

厚生年金保険・国民年金事業の概況 (平成 26 年 3 月現在)

1. 総括

(1) 適用状況

○ 平成26年3月末の国民年金と厚生年金保険の被保険者数は、6,278万人であり、前年同月に比べて、18万人（0.3%）減少している。

表 1 制度別適用状況

	事業所数	被保険者数(人)			標準報酬月額 の平均(円)
		総数	男子	女子	
厚生年金保険	1,800,619	35,272,821	22,565,683	12,707,138	306,282
船員以外	1,796,137	35,220,602	22,513,464	12,707,138	306,168
一般男子	・	22,512,861	22,512,861	・	347,194
女子	・	12,707,138	・	12,707,138	233,482
坑内員	・	603	603	・	342,763
船員	4,482	52,219	52,219	・	382,649
国民年金	・	27,507,786	9,385,666	18,122,120	・
第1号	・	17,788,037	9,185,954	8,602,083	・
任意加入	・	266,159	89,191	176,968	・
第3号	・	9,453,590	110,521	9,343,069	・
合計	・	62,780,607	31,951,349	30,829,258	・
人口	・	127,140,000	61,820,000	65,320,000	・
うち20～59歳	・	62,960,000	31,800,000	31,160,000	・
共済組合(平成 25 年 3 月末)	・	4,398,712	2,791,849	1,606,863	・

注1. 厚生年金保険の被保険者のうち、坑内員及び船員は全員男子とみなした。

2. 人口は翌月1日現在の推計人口(総務省統計局)である。

表 2 制度別適用状況の推移

	事業所数			被保険者数			標準報酬月額平均		
	平成25年3月末 (千か所)	平成26年3月末 (千か所)	対前年同月比 (%)	平成25年3月末 (千人)	平成26年3月末 (千人)	対前年同月比 (%)	平成25年3月末 (円)	平成26年3月末 (円)	対前年同月比 (%)
厚生年金保険	1,758	1,801	2.4	34,717	35,273	1.6	306,131	306,282	0.0
船員以外	1,754	1,796	2.4	34,665	35,221	1.6	306,022	306,168	0.0
一般男子	・	・	・	22,226	22,513	1.3	347,421	347,194	△ 0.1
女子	・	・	・	12,439	12,707	2.2	232,046	233,482	0.6
坑内員	・	・	・	1	1	2.2	346,458	342,763	△ 1.1
船員	5	4	△ 2.2	53	52	△ 0.6	378,687	382,649	1.0
国民年金	・	・	・	28,240	27,508	△ 2.6	・	・	・
第1号	・	・	・	18,344	17,788	△ 3.0	・	・	・
任意加入	・	・	・	294	266	△ 9.4	・	・	・
第3号	・	・	・	9,602	9,454	△ 1.5	・	・	・
合計	・	・	・	62,957	62,781	△ 0.3	・	・	・

(2) 給付状況

- 平成26年3月末の国民年金、厚生年金保険及び福祉年金の受給者数（同一の年金種別を除く延人数）は、4,298万人であり、前年同月に比べて、36万人（0.9%）増加している。

表3 制度別年金受給者数

	総数	老齢給付		障害年金	遺族給付	
		老齢年金	通算老齢年金		遺族年金	通算遺族年金
厚生年金保険 計	32,164,102	14,346,816	12,286,436	397,067	5,094,763	39,020
旧共済組合を除く	31,621,978	14,017,224	12,197,144	392,971	4,976,583	38,056
旧法	1,939,699	776,462	633,393	48,704	443,879	37,261
新法	29,643,342	13,222,970	11,560,607	342,765	4,517,000	・
（再掲）基礎あり	20,330,549	10,846,334	9,179,458	225,320	79,437	・
基礎または定額あり	21,517,975	11,444,001	10,073,974	・	・	・
基礎繰上げあり	1,716,091	427,077	1,289,014	・	・	・
基礎繰上げなし	19,801,884	11,016,924	8,784,960	・	・	・
基礎及び定額なし	3,265,602	1,778,969	1,486,633	・	・	・
船員保険（旧法）	38,937	17,792	3,144	1,502	15,704	795
旧共済組合計	542,124	329,592	89,292	4,096	118,180	964
旧法	196,454	149,784	6,150	1,761	37,795	964
新法	345,670	179,808	83,142	2,335	80,385	・
（再掲）基礎あり	255,103	175,802	77,253	1,901	147	・
国民年金 計	31,397,006	28,689,691	799,347	1,800,311	107,657	・
旧法拠出制	2,108,410	1,226,648	799,347	66,228	16,187	・
新法基礎年金	29,288,596	27,463,043	・	1,734,083	91,470	・
（再掲）基礎のみ	8,125,461	6,614,501	・	1,484,258	26,702	・
福祉年金	1,166	1,166	・	・	・	・
合 計	42,976,622	32,015,537	3,829,072	1,970,157	5,122,836	39,020

- 注1. 新法老齢厚生年金のうち、旧法の老齢年金に相当するものは「老齢年金」に、それ以外のものは「通算老齢年金」に計上している。新法退職共済年金についても同様。（表4において同じ。）
2. 人数の合計は、厚生年金保険と同一の年金種別の基礎年金を併給している者の重複分を控除した数である。
3. 「基礎あり」は、同一の年金種別の基礎年金の受給権を有する者をいう。
4. 「基礎のみ」は、同一の年金種別の厚生年金保険（旧共済組合を除く。）の受給権を有しない基礎年金受給者をいう。
5. 寡婦年金については、新法においても存続しているが、第1号被保険者であった夫の妻のみに対して適用され、基礎年金一律の給付ではないため、新法分も便宜上旧法拠出制に計上している。（表4において同じ。）

- 平成26年3月末の国民年金、厚生年金保険及び福祉年金の受給者の年金総額は、46兆3千億円であり、前年同月に比べて、1千億円（0.1%）減少している。

表4 制度別受給者年金総額

（単位：百万円）

	総数	老齢給付		障害年金	遺族給付	
		老齢年金	通算老齢年金		遺族年金	通算遺族年金
厚生年金保険 計	25,667,198	17,813,730	2,371,781	297,581	5,173,922	10,185
厚生年金基金代行分除く	23,939,021	16,206,230	2,251,104	297,581	5,173,922	10,185
旧共済組合を除く	24,929,714	17,244,143	2,349,065	293,332	5,033,220	9,954
旧法	2,110,685	1,343,379	241,406	57,269	458,881	9,751
厚生年金基金代行分除く	2,086,387	1,323,271	237,216	57,269	458,881	9,751
新法	22,739,116	15,849,927	2,106,553	232,956	4,549,681	・
（別掲）基礎年金	13,901,772	7,606,023	6,024,909	192,445	78,395	・
厚生年金基金代行分除く	21,035,237	14,262,534	1,990,066	232,956	4,549,681	・
船員保険（旧法）	79,912	50,838	1,106	3,108	24,658	203
旧共済組合計	737,485	569,587	22,716	4,249	140,702	231
旧法	400,649	350,123	2,898	2,723	44,675	231
新法	336,836	219,464	19,818	1,526	96,027	・
（別掲）基礎年金	188,861	130,680	56,453	1,581	147	・
国民年金 計	20,654,622	18,805,010	177,428	1,568,582	103,601	・
旧法拠出制	834,867	591,936	177,428	58,123	7,380	・
新法基礎年金	19,819,754	18,213,074	・	1,510,459	96,222	・
（再掲）基礎のみ	5,433,887	4,108,789	・	1,298,049	27,049	・
福祉年金	465	465	・	・	・	・
合 計	46,322,285	36,619,205	2,549,209	1,866,163	5,277,523	10,185

- 注1. 年金総額には一部停止額を含む。
2. 「基礎のみ」は同一の年金種別の厚生年金保険（旧共済組合を除く。）の受給権を有しない基礎年金受給者の年金総額である。

表5 制度別受給者状況の推移

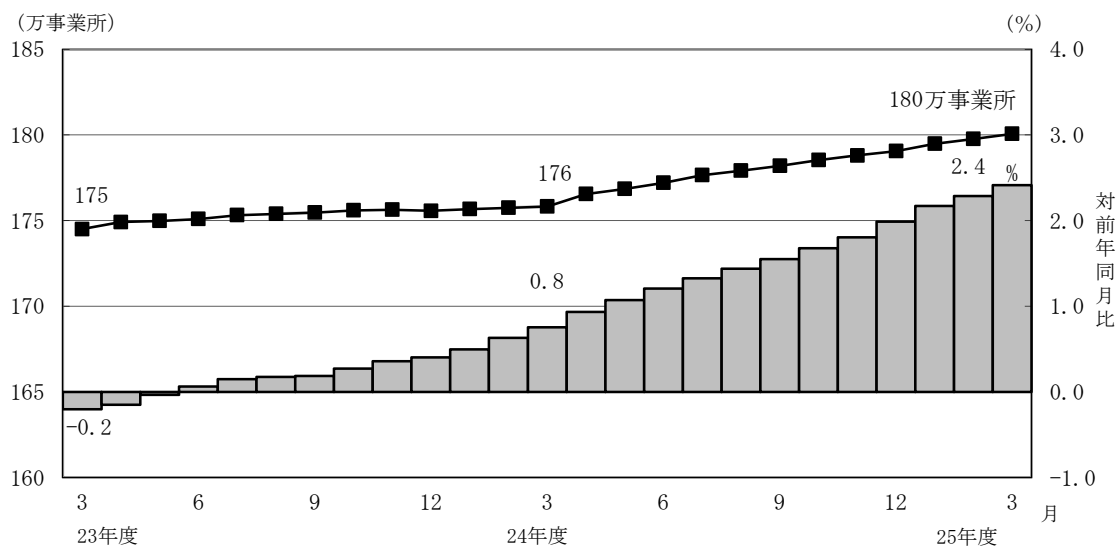
	受 給 者 数			年 金 総 額		
	平成25年3月末 (千人)	平成26年3月末 (千人)	対前年同月比 (%)	平成25年3月末 (億円)	平成26年3月末 (億円)	対前年同月比 (%)
厚生年金保険計	31,535	32,164	2.0	263,902	256,672	△ 2.7
旧共済組合除く	30,962	31,622	2.1	255,879	249,297	△ 2.6
旧法	2,156	1,940	△ 10.0	23,921	21,107	△ 11.8
新法	28,763	29,643	3.1	231,067	227,391	△ 1.6
船員保険(旧法)	43	39	△ 9.2	891	799	△ 10.3
旧共済組合計	574	542	△ 5.5	8,023	7,375	△ 8.1
旧法	216	196	△ 8.9	4,463	4,006	△ 10.2
新法	358	346	△ 3.5	3,560	3,368	△ 5.4
国民年金計	30,305	31,397	3.6	199,912	206,546	3.3
旧法拠出制	2,395	2,108	△ 12.0	9,556	8,349	△ 12.6
新法基礎年金	27,911	29,289	4.9	190,356	198,198	4.1
(再掲)基礎のみ	8,078	8,125	0.6	54,357	54,339	0.0
福祉年金	2	1	△ 39.4	8	5	△ 40.1
合計	42,614	42,977	0.9	463,822	463,223	△ 0.1

2. 厚生年金保険

(1) 適用状況

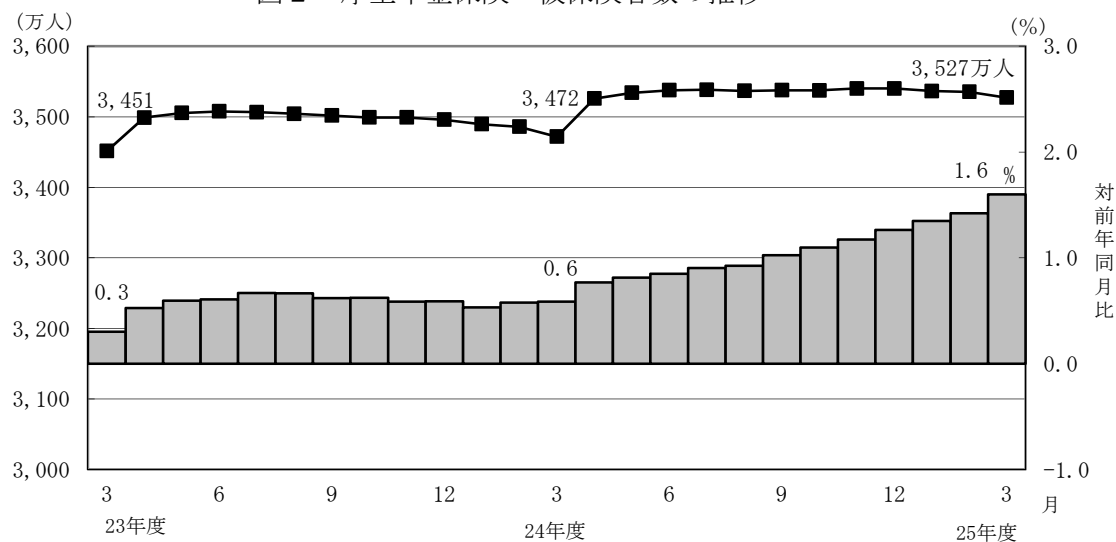
○ 平成26年3月末の厚生年金保険の適用事業所数は180万事業所であり、前年同月に比べて4万事業所(2.4%)増加している。

図1 厚生年金保険 適用事業所数の推移



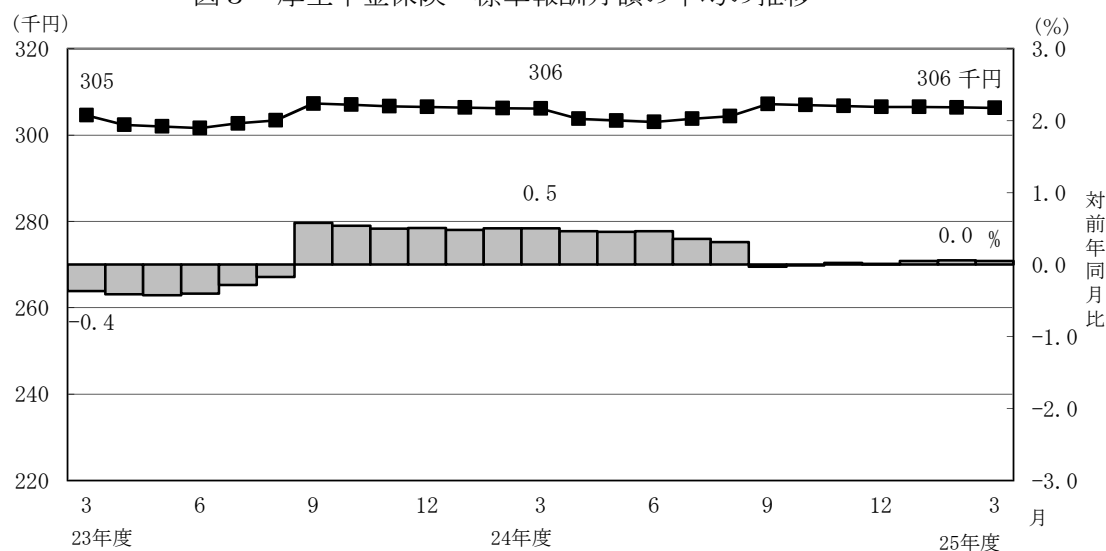
- 厚生年金保険の被保険者数は3,527万人となっており、前年同月に比べて56万人（1.6%）増加している。内訳をみると、一般男子が2,251万人（対前年同月比29万人、1.3%増）、女子が1,271万人（対前年同月比27万人、2.2%増）、坑内員が6百人（対前年同月比13人、2.2%増）、船員が5万人（対前年同月比3百人、0.6%減）である。

図2 厚生年金保険 被保険者数の推移



- 標準報酬月額平均は、30万6,282円となっており、前年同月に比べて0.0%増加している。内訳をみると、一般男子は34万7,194円（対前年同月比0.1%減）、女子は23万3,482円（対前年同月比0.6%増）、坑内員は34万2,763円（対前年同月比1.1%減）、船員が38万2,649円（対前年同月比1.0%増）である。

図3 厚生年金保険 標準報酬月額の平均の推移

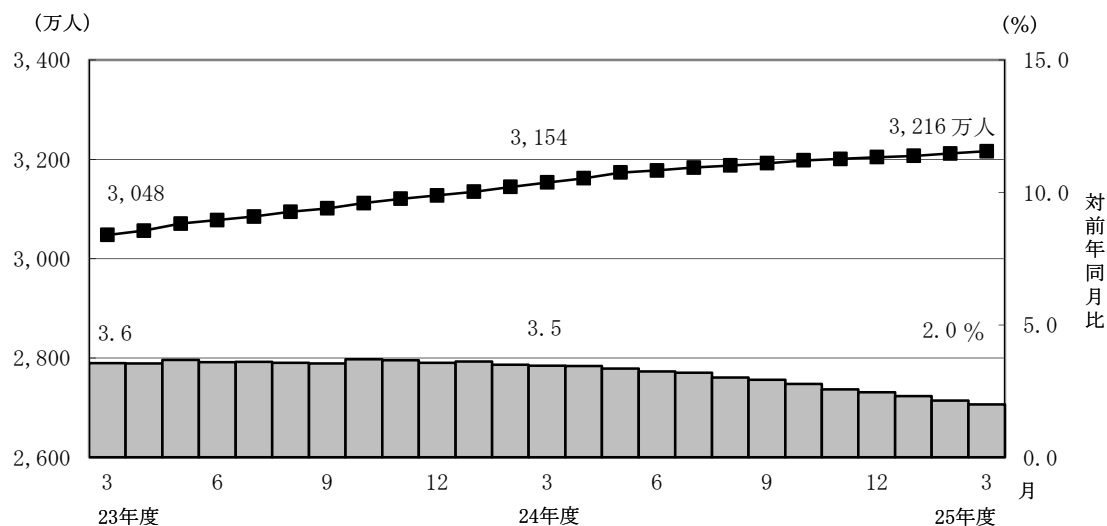


- 賞与支給事業所数は6万事業所、賞与支給被保険者数は198万人、標準賞与額の平均は23万5,948円となっている。

(2) 給付状況

- 平成26年3月末の厚生年金保険受給者数は3,216万人（旧法厚年分194万人、新法厚年分2,964万人、旧法船保分4万人、旧共済分54万人）で、前年同月に比べて63万人（2.0%）増加している。
- 老齢給付の受給者数は2,663万人（旧法厚年分141万人、新法厚年分2,478万人、旧法船保分2万人、旧共済分42万人）で、前年同月に比べて52万人（2.0%）増加している。
- 障害給付の受給者数は40万人（旧法厚年分5万人、新法厚年分34万人、旧法船保分2千人、旧共済分4千人）で、前年同月に比べて7千人（1.7%）増加している。
- 遺族給付の受給者数は513万人（旧法厚年分48万人、新法厚年分452万人、旧法船保分2万人、旧共済分12万人）で、前年同月に比べて10万人（2.1%）増加している。

図4 厚生年金保険受給者数の推移



- 平成26年3月末の老齢年金受給者の平均年金月額は、14万8,409円となっている。
老齢年金の新規裁定者（受給者）の平均年金月額は、6万6,477円である。

- 平成26年3月末における失業給付との調整に該当する受給権者数は6万人、高年齢雇用継続給付との併給調整に該当する受給権者数は34万人となっている。

表6 雇用保険の給付と老齢厚生年金との調整

	失 業 給 付								
	件数（人）			総停止年金額（千円）			平均停止月額（円）		
	計	老齢相当	通老相当	計	老齢相当	通老相当	計	老齢相当	通老相当
平成 25年 10 月	60,998	46,109	14,889	43,123,181	39,951,705	3,171,476	58,913	72,205	17,751
11 月	63,172	46,941	16,231	43,732,094	40,280,825	3,451,269	57,689	71,510	17,720
12 月	64,177	47,279	16,898	43,814,824	40,227,885	3,586,940	56,893	70,905	17,689
平成 26年 1 月	61,099	44,544	16,555	40,975,976	37,449,718	3,526,258	55,887	70,061	17,750
2 月	59,270	43,038	16,232	39,384,829	35,936,880	3,447,950	55,375	69,584	17,701
3 月	58,449	42,179	16,270	38,385,883	34,929,369	3,456,514	54,728	69,010	17,704

	高 年 齢 雇 用 継 続 給 付								
	件数（人）			高年齢雇用継続給付による停止総額（千円）			平均停止月額（円）		
	計	老齢相当	通老相当	計	老齢相当	通老相当	計	老齢相当	通老相当
平成 25年 10 月	357,365	347,883	9,482	45,732,172	44,840,793	891,379	10,664	10,741	7,834
11 月	348,143	338,754	9,389	44,611,869	43,725,594	886,275	10,679	10,756	7,866
12 月	352,352	342,590	9,762	44,843,599	43,938,010	905,589	10,606	10,688	7,731
平成 26年 1 月	348,781	339,122	9,659	44,437,803	43,538,685	899,118	10,617	10,699	7,757
2 月	342,851	333,298	9,553	43,709,361	42,820,144	889,216	10,624	10,706	7,757
3 月	339,570	329,945	9,625	43,145,970	42,257,765	888,204	10,588	10,673	7,690

表7 厚生年金保険受給者状況の推移

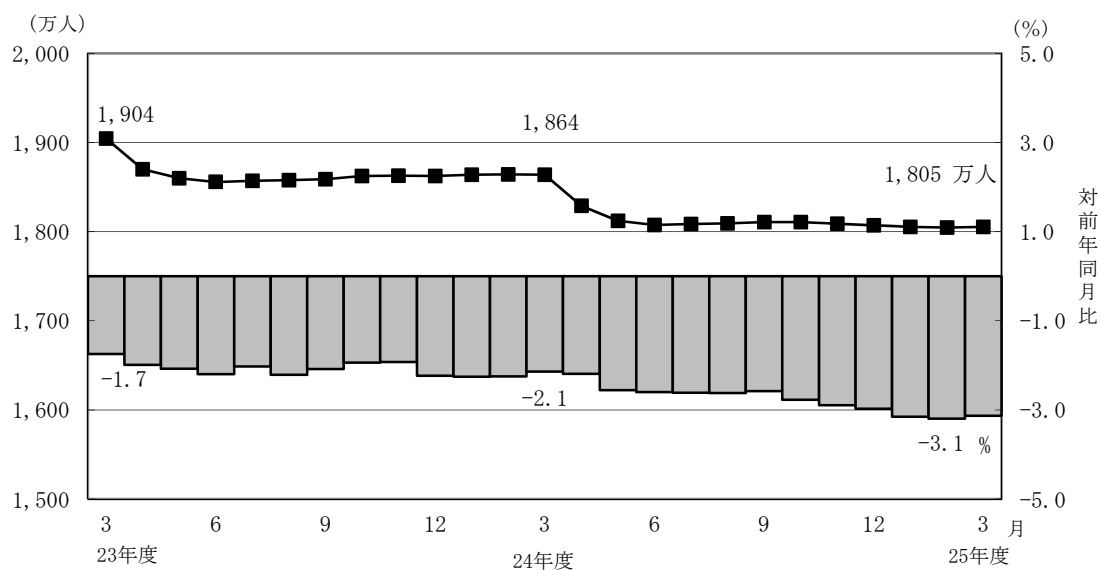
		受 給 者 数			年 金 総 額		
		平成25年3月末 (千人)	平成26年3月末 (千人)	対前年同月比 (%)	平成25年3月末 (億円)	平成26年3月末 (億円)	対前年同月比 (%)
厚生年金保険 計		31,535	32,164	2.0	263,902	256,672	△ 2.7
老 齢 年 金	計	14,246	14,347	0.7	185,469	178,137	△ 4.0
	旧 共 済 組 合 除 く 計	13,896	14,017	0.9	179,257	172,441	△ 3.8
	旧 法	876	776	△ 11.4	15,487	13,434	△ 13.3
	新 法	13,000	13,223	1.7	163,189	158,499	△ 2.9
	船 員 保 険 (旧 法)	20	18	△ 11.8	581	508	△ 12.5
	旧 共 済 組 合 計	350	330	△ 5.8	6,212	5,696	△ 8.3
	旧 法	165	150	△ 9.2	3,910	3,501	△ 10.5
	新 法	185	180	△ 2.8	2,302	2,195	△ 4.7
通 算 老 齢 年 金	計	11,869	12,286	3.5	23,919	23,718	△ 0.8
	旧 共 済 組 合 除 く 計	11,776	12,197	3.6	23,677	23,491	△ 0.8
	旧 法	712	633	△ 11.1	2,759	2,414	△ 12.5
	新 法	11,060	11,561	4.5	20,905	21,066	0.8
	船 員 保 険 (旧 法)	4	3	△ 12.4	13	11	△ 14.6
	旧 共 済 組 合 計	92	89	△ 3.4	242	227	△ 6.2
	旧 法	7	6	△ 12.4	33	29	△ 13.2
	新 法	85	83	△ 2.7	209	198	△ 5.0
障 害 年 金	計	390	397	1.7	2,996	2,976	△ 0.7
	旧 共 済 組 合 除 く 計	386	393	1.8	2,949	2,933	△ 0.5
	旧 法	52	49	△ 6.7	620	573	△ 7.7
	新 法	332	343	3.2	2,296	2,330	1.5
	船 員 保 険 (旧 法)	2	2	△ 4.9	33	31	△ 5.2
	旧 共 済 組 合 計	4	4	△ 7.1	47	42	△ 9.7
	旧 法	2	2	△ 7.9	30	27	△ 10.3
	新 法	2	2	△ 6.4	17	15	△ 8.6
遺 族 年 金	計	4,987	5,095	2.2	51,405	51,739	0.7
	旧 共 済 組 合 除 く 計	4,861	4,977	2.4	49,886	50,332	0.9
	旧 法	474	444	△ 6.3	4,946	4,589	△ 7.2
	新 法	4,371	4,517	3.3	44,678	45,497	1.8
	船 員 保 険 (旧 法)	17	16	△ 5.7	262	247	△ 5.8
	旧 共 済 組 合 計	126	118	△ 6.1	1,519	1,407	△ 7.4
	旧 法	41	38	△ 7.1	487	447	△ 8.2
	新 法	85	80	△ 5.5	1,032	960	△ 7.0
通 算 遺 族 年 金	計	43	39	△ 9.3	113	102	△ 10.1
	旧 共 済 組 合 除 く 計	42	38	△ 9.4	111	100	△ 10.1
	旧 法	41	37	△ 9.4	108	98	△ 10.1
	船 員 保 険 (旧 法)	1	1	△ 9.5	2	2	△ 9.4
	旧 共 済 組 合 計	1	1	△ 8.4	3	2	△ 9.4
	旧 法	1	1	△ 8.4	3	2	△ 9.4

3. 国民年金

(1) 適用状況

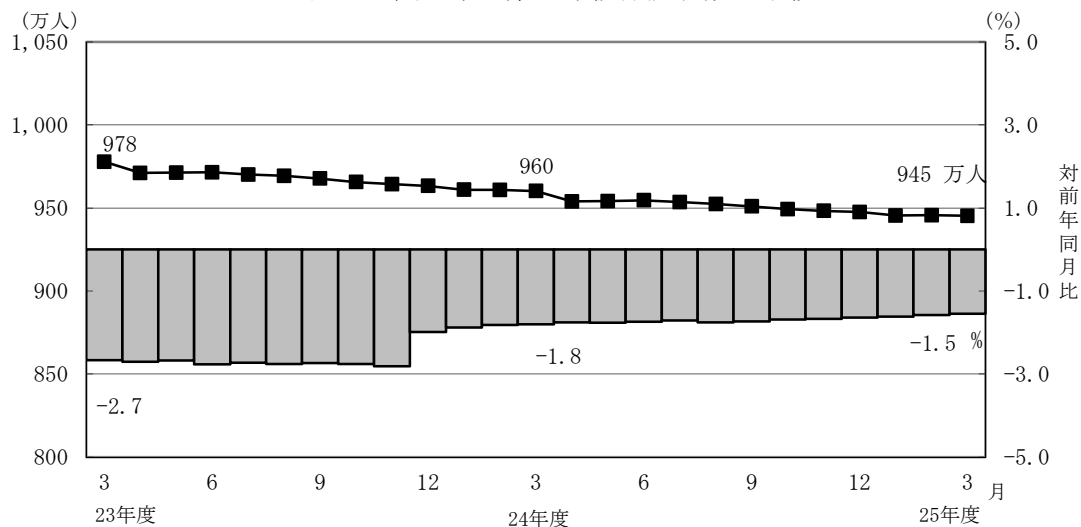
- 平成26年3月末の第1号被保険者数（任意加入被保険者を含む。）は、1,805万人となっており、前年同月に比べて58万人（3.1%）減少している。内訳をみると、男子は928万人（対前年同月比29万人、3.0%減）、女子は878万人（対前年同月比30万人、3.3%減）である。

図5 国民年金第1号被保険者数（任意加入を含む）の推移



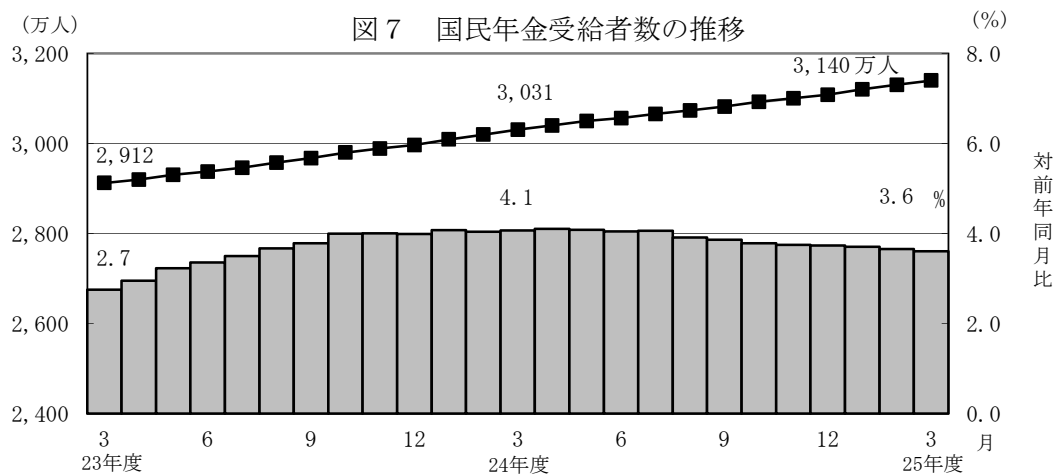
- 第3号被保険者数は945万人となっており、前年同月に比べて15万人（1.5%）減少している。内訳をみると、男子は11万人（対前年同月比2千人、1.5%減）、女子は934万人（対前年同月比15万人、1.5%減）となっている。

図6 国民年金第3号被保険者数の推移



(2) 給付状況

- 平成26年3月末の国民年金受給者数は3,140万人（旧法拠出制211万人、基礎年金2,929万人）で、前年同月に比べて109万人（3.6%）増加している。
- 老齢給付の受給者数は2,949万人（旧法拠出制203万人、基礎年金2,746万人）で、前年同月に比べて107万人（3.8%）増加している。
- 障害給付の受給者数は180万人（旧法拠出制7万人、基礎年金173万人）で、前年同月に比べて3万人（1.6%）増加している。
- 遺族給付の受給者数は11万人（旧法拠出制2万人、基礎年金9万人）で、前年同月に比べて5千人（4.5%）減少している。



- 国民年金の老齢年金受給者の平均年金月額、平成26年3月末で5万4,622円となっている。

老齢年金の新規裁定者（受給者）の平均年金月額は、5万1,877円となっている。

- 旧法老齢年金受給権者及び厚生年金の受給権を有しない老齢基礎年金受給権者について繰上げ受給の状況をみると、3月は新規裁定者2万人のうち繰上げ受給権者が2千人となっており、繰上げ受給率は11.9%である。なお、平成24年度新規裁定者の繰上げ受給率は18.5%となっている。

表8 国民年金受給者状況の推移

		受 給 者 数			年 金 総 額		
		平成25年3月末 (千人)	平成26年3月末 (千人)	対前年同月比 (%)	平成25年3月末 (億円)	平成26年3月末 (億円)	対前年同月比 (%)
国民年金 計		30,305	31,397	3.6	199,912	206,546	3.3
老 齢 年 金	計	27,527	28,690	4.2	181,205	188,050	3.8
	旧法拠出制	1,412	1,227	△ 13.1	6,848	5,919	△ 13.6
	新法基礎年金	26,115	27,463	5.2	174,357	182,131	4.5
	(再掲) 基礎のみ	6,592	6,615	0.3	41,163	41,088	△ 0.2
通算老齢年金 計		893	799	△ 10.4	1,988	1,774	△ 10.8
障 害 年 金	計	1,773	1,800	1.6	15,630	15,686	0.4
	旧法拠出制	72	66	△ 7.8	637	581	△ 8.7
	新法基礎年金	1,701	1,734	2.0	14,993	15,105	0.7
	(再掲) 基礎のみ	1,459	1,484	1.8	12,910	12,980	0.5
遺 族 年 金	計	113	108	△ 4.5	1,089	1,036	△ 4.9
	旧法拠出制	18	16	△ 10.6	83	74	△ 11.6
	新法基礎年金	95	91	△ 3.3	1,006	962	△ 4.3
	(再掲) 基礎のみ	28	27	△ 4.0	285	270	△ 5.1

第 1 表 制度別適用状況

[平成 26 年 3 月末現在]

	事業所数	被保険者数(人)			標準報酬月額 の平均 (円)
		総数	男子	女子	
厚生年金保険	1,800,619	35,272,821	22,565,683	12,707,138	306,282
船員以外	1,796,137	35,220,602	22,513,464	12,707,138	306,168
一般男子	・	22,512,861	22,512,861	・	347,194
女子	・	12,707,138	・	12,707,138	233,482
坑内員	・	603	603	・	342,763
船員	4,482	52,219	52,219	・	382,649
国民年金	・	27,507,786	9,385,666	18,122,120	・
第 1 号	・	17,788,037	9,185,954	8,602,083	・
任意加入	・	266,159	89,191	176,968	・
第 3 号	・	9,453,590	110,521	9,343,069	・
合計	・	62,780,607	31,951,349	30,829,258	・
人口	・	127,140,000	61,820,000	65,320,000	・
うち20～59歳	・	62,960,000	31,800,000	31,160,000	・
共済組合 (平成 25 年 3 月末)	・	4,398,712	2,791,849	1,606,863	・

注 1. 厚生年金保険の被保険者のうち、坑内員及び船員は全員男子とみなした。

2. 人口は翌月 1 日現在の推計人口(総務省統計局)である。

賞与支払状況

[平成 26 年 3 月末現在]

	事業所数	被保険者数(人)			標準賞与額 の平均 (円)
		総数	男子	女子	
厚生年金保険	55,929	1,977,320	1,223,726	753,594	235,948
船員以外	55,837	1,975,475	1,221,881	753,594	235,914
一般男子	・	1,221,856	1,221,856	・	282,967
女子	・	753,594	・	753,594	159,626
坑内員	・	25	25	・	207,160
船員	92	1,845	1,845	・	271,950

注. 厚生年金保険の被保険者のうち、坑内員及び船員は全員男子とみなした。

第 2 表 国民年金保険料収入状況

	件数	金額
	(件)	(千円)
保 険 料 収 入	4, 048, 053	103, 749, 424
現 年 度 収 入	3, 538, 176	85, 384, 201
過 年 度 収 入	509, 877	18, 365, 224
歳 入 代 理 店 等	4, 045, 108	71, 414, 214
一 般 保 険 料	2, 652, 661	40, 647, 108
前 納 保 険 料	1, 042, 819	16, 233, 898
追 納 保 険 料	133, 098	6, 584, 748
後 納 保 険 料	216, 530	7, 948, 459
納 付 受 託 機 関	2, 945	32, 335, 211

注. 納付受託機関については、一般、前納、追納及び後納保険料に係る内訳がない。

第3表 制度別年金受給者数

ア. 平成 26 年 3 月末現在

(単位：人)

	総 数	老齢給付		障害年金	遺族給付	
		老齢年金	通算老齢年金		遺族年金	通算遺族年金
厚生年金保険 計	32,164,102	14,346,816	12,286,436	397,067	5,094,763	39,020
旧共済組合を除く	31,621,978	14,017,224	12,197,144	392,971	4,976,583	38,056
旧 法	1,939,699	776,462	633,393	48,704	443,879	37,261
新 法	29,643,342	13,222,970	11,560,607	342,765	4,517,000	・
(再掲) 基礎あり	20,330,549	10,846,334	9,179,458	225,320	79,437	・
基礎または定額あり	21,517,975	11,444,001	10,073,974	・	・	・
基礎繰上げあり	1,716,091	427,077	1,289,014	・	・	・
基礎繰上げなし	19,801,884	11,016,924	8,784,960	・	・	・
基礎及び定額なし	3,265,602	1,778,969	1,486,633	・	・	・
船員保険 (旧法)	38,937	17,792	3,144	1,502	15,704	795
旧共済組合計	542,124	329,592	89,292	4,096	118,180	964
旧 法	196,454	149,784	6,150	1,761	37,795	964
新 法	345,670	179,808	83,142	2,335	80,385	・
(再掲) 基礎あり	255,103	175,802	77,253	1,901	147	・
国民年金 計	31,397,006	28,689,691	799,347	1,800,311	107,657	・
旧法拠出制	2,108,410	1,226,648	799,347	66,228	16,187	・
新法基礎年金	29,288,596	27,463,043	・	1,734,083	91,470	・
(再掲) 基礎のみ	8,125,461	6,614,501	・	1,484,258	26,702	・
福祉年金	1,166	1,166	・	・	・	・
合 計	42,976,622	32,015,537	3,829,072	1,970,157	5,122,836	39,020

注. 人数の合計は、厚生年金保険と同一の年金種別の基礎年金を併給している者の重複分を控除した数である。

イ. 平成 26 年 3 月新規裁定

(単位：人)

	総 数	老齢給付		障害年金	遺族給付	
		老齢年金	通算老齢年金		遺族年金	通算遺族年金
厚生年金保険 計	101,961	17,424	54,393	1,954	28,190	-
旧共済組合を除く	101,892	17,423	54,326	1,953	28,190	-
旧 法	1,082	39	1,039	3	1	-
新 法	100,766	17,379	53,248	1,950	28,189	・
(再掲) 基礎あり	17,591	3,439	12,273	927	952	・
基礎または定額あり	18,950	4,142	14,808	・	・	・
基礎繰上げあり	3,854	1,269	2,585	・	・	・
基礎繰上げなし	15,096	2,873	12,223	・	・	・
基礎及び定額なし	51,677	13,237	38,440	・	・	・
船員保険 (旧法)	44	5	39	-	-	-
旧共済組合計	69	1	67	1	-	-
旧 法	4	-	4	-	-	-
新 法	65	1	63	1	-	・
(再掲) 基礎あり	47	-	46	1	-	・
国民年金 計	43,026	35,344	149	6,537	996	・
旧法拠出制	197	4	149	1	43	・
新法基礎年金	42,829	35,340	・	6,536	953	・
(再掲) 基礎のみ	25,442	19,610	・	5,602	230	・
福祉年金	-	-	・	・	・	・
合 計	127,349	49,329	42,223	7,563	28,234	-

第 4 表 制度別受給者年金総額

平成 26 年 3 月末現在

(単位：百万円)

	総 数	老齢給付		障害年金	遺族給付	
		老齢年金	通算老齢年金		遺族年金	通算遺族年金
厚生年金保険 計	25,667,198	17,813,730	2,371,781	297,581	5,173,922	10,185
厚生年金基金代行分除く	23,939,021	16,206,230	2,251,104	297,581	5,173,922	10,185
旧共済組合を除く	24,929,714	17,244,143	2,349,065	293,332	5,033,220	9,954
旧 法	2,110,685	1,343,379	241,406	57,269	458,881	9,751
厚生年金基金代行分除く	2,086,387	1,323,271	237,216	57,269	458,881	9,751
新 法	22,739,116	15,849,927	2,106,553	232,956	4,549,681	・
(別掲) 基礎年金	13,901,772	7,606,023	6,024,909	192,445	78,395	・
厚生年金基金代行分除く	21,035,237	14,262,534	1,990,066	232,956	4,549,681	・
船員保険 (旧法)	79,912	50,838	1,106	3,108	24,658	203
旧共済組合計	737,485	569,587	22,716	4,249	140,702	231
旧 法	400,649	350,123	2,898	2,723	44,675	231
新 法	336,836	219,464	19,818	1,526	96,027	・
(別掲) 基礎年金	188,861	130,680	56,453	1,581	147	・
国民年金 計	20,654,622	18,805,010	177,428	1,568,582	103,601	・
旧法拠出制	834,867	591,936	177,428	58,123	7,380	・
新法基礎年金	19,819,754	18,213,074	・	1,510,459	96,222	・
(再掲) 基礎のみ	5,433,887	4,108,789	・	1,298,049	27,049	・
福祉年金	465	465	・	・	・	・
合 計	46,322,285	36,619,205	2,549,209	1,866,163	5,277,523	10,185

第5表 制度別受給者平均年金月額

ア. 平成 26 年 3 月末現在

(単位：円)

	総 数	老齢給付		障害年金	遺族給付	
		老齢年金	通算老齢年金		遺族年金	通算遺族年金
厚生年金保険 計	103,008	148,409	57,334	103,175	85,913	21,751
厚生年金基金代行分除く	98,530	139,072	56,515	103,175	85,913	21,751
旧共済組合を除く	102,333	147,736	57,213	103,014	85,594	21,797
旧 法	90,679	144,177	31,761	97,987	86,150	21,807
厚生年金基金代行分除く	89,635	142,019	31,210	97,987	86,150	21,807
新 法	103,005	147,823	58,615	103,424	85,383	・
厚生年金基金代行分除く	98,215	137,819	57,775	103,424	85,383	・
基礎または定額あり	115,056	158,688	65,490	・	・	・
基礎繰上げあり	70,956	128,888	51,761	・	・	・
基礎繰上げなし	118,878	159,843	67,505	・	・	・
基礎及び定額なし	47,929	77,934	12,023	・	・	・
船員保険（旧法）	171,029	238,111	29,310	172,425	130,846	21,329
旧共済組合計	142,395	177,054	73,886	118,608	99,318	19,944
旧 法	169,950	194,793	39,264	128,854	98,502	19,944
新 法	126,734	162,277	76,447	110,880	99,702	・
国民年金 計	54,821	54,622	18,497	72,607	80,194	・
旧法拠出制	32,997	40,214	18,497	73,135	37,992	・
新法基礎年金	56,392	55,265	・	72,587	87,662	・
（再掲）基礎のみ	55,729	51,765	・	72,879	84,415	・
福祉年金	33,233	33,233	・	・	・	・
合 計	89,821	95,316	55,479	78,935	85,850	21,751

注. 平均年金月額には、基礎年金月額を含む。

イ. 平成 26 年 3 月新規裁定

(単位：円)

	総 数	老齢給付		障害年金	遺族給付	
		老齢年金	通算老齢年金		遺族年金	通算遺族年金
厚生年金保険 計	48,038	66,477	21,158	94,433	85,289	－
基金代行分除く	46,341	59,871	20,093	94,433	85,289	－
旧共済組合を除く	48,037	66,475	21,127	94,399	85,289	－
旧 法	18,175	127,907	13,848	70,681	77,317	－
厚生年金基金代行分除く	18,115	127,457	13,802	70,681	77,317	－
新 法	48,362	66,298	21,272	94,435	85,290	・
厚生年金基金代行分除く	46,646	59,676	20,185	94,435	85,290	・
基礎または定額あり	64,863	122,192	48,828	・	・	・
基礎繰上げあり	66,158	101,261	48,926	・	・	・
基礎繰上げなし	64,533	131,437	48,807	・	・	・
基礎及び定額なし	20,429	48,808	10,656	・	・	・
船員保険（旧法）	38,126	201,552	17,174	－	－	－
旧共済組合計	49,056	112,083	46,443	161,100	－	－
旧 法	7,977	－	7,977	－	－	－
新 法	51,584	112,083	48,885	161,100	－	・
国民年金 計	55,513	51,877	12,986	71,447	86,319	・
旧法拠出制	19,937	43,238	12,986	64,875	40,811	・
新法基礎年金	55,676	51,878	・	71,448	88,372	・
（再掲）基礎のみ	59,410	55,759	・	71,162	84,446	・
福祉年金	－	－	・	・	・	・
合 計	50,264	57,449	13,481	77,165	85,513	－

第 6 表 制度別年金受給権者数

ア. 平成 26 年 3 月末現在

(単位：人)

	総 数	老齢給付		障害年金	遺族給付	
		老齢年金	通算老齢年金		遺族年金	通算遺族年金
厚生年金保険 計	34,555,265	15,230,034	13,258,411	573,484	5,443,160	50,176
旧共済組合を除く	33,993,800	14,897,278	13,162,562	567,000	5,317,819	49,141
旧 法	2,032,894	777,334	636,361	82,384	488,606	48,209
新 法	31,921,221	14,102,122	12,523,052	482,808	4,813,239	・
（再掲）基礎あり	21,509,174	11,195,486	9,867,925	275,789	169,974	・
基礎または定額あり	22,735,662	11,862,358	10,873,304	・	・	・
基礎繰上げあり	1,771,313	432,024	1,339,289	・	・	・
基礎繰上げなし	20,964,349	11,430,334	9,534,015	・	・	・
基礎及び定額なし	3,889,512	2,239,764	1,649,748	・	・	・
船員保険（旧法）	39,685	17,822	3,149	1,808	15,974	932
旧共済組合計	561,465	332,756	95,849	6,484	125,341	1,035
旧 法	199,429	150,002	6,157	2,351	39,884	1,035
新 法	362,036	182,754	89,692	4,133	85,457	・
（再掲）基礎あり	265,025	178,617	83,631	2,626	151	・
国民年金 計	31,963,668	28,967,893	801,787	1,930,845	263,143	・
旧法拠出制	2,155,095	1,253,688	801,787	71,326	28,294	・
新法基礎年金	29,808,573	27,714,205	・	1,859,519	234,849	・
（再掲）基礎のみ	8,299,399	6,650,794	・	1,583,730	64,875	・
福祉年金	2,294	2,294	・	・	・	・
合 計	44,747,028	32,826,118	4,108,642	2,225,914	5,536,178	50,176

注. 人数の合計は、厚生年金保険と同一の年金種別の基礎年金を併給している者の重複分を控除した数である。

イ. 平成 26 年 3 月新規裁定

(単位：人)

	総 数	老齢給付		障害年金	遺族給付	
		老齢年金	通算老齢年金		遺族年金	通算遺族年金
厚生年金保険 計	113,352	23,414	58,015	2,023	29,900	－
旧共済組合を除く	113,277	23,413	57,942	2,022	29,900	－
旧 法	1,082	39	1,039	3	1	－
新 法	112,151	23,369	56,864	2,019	29,899	・
（再掲）基礎あり	18,829	3,521	12,326	954	2,028	・
基礎または定額あり	19,882	4,557	15,325	・	・	・
基礎繰上げあり	3,954	1,342	2,612	・	・	・
基礎繰上げなし	15,928	3,215	12,713	・	・	・
基礎及び定額なし	60,351	18,812	41,539	・	・	・
船員保険（旧法）	44	5	39	－	－	－
旧共済組合計	75	1	73	1	－	－
旧 法	4	－	4	－	－	－
新 法	71	1	69	1	－	・
（再掲）基礎あり	52	－	51	1	－	・
国民年金 計	45,093	35,579	149	6,596	2,769	・
旧法拠出制	336	4	149	1	182	・
新法基礎年金	44,757	35,575	・	6,595	2,587	・
（再掲）基礎のみ	25,928	19,728	・	5,641	559	・
福祉年金	－	－	・	・	・	・
合 計	139,564	55,472	45,787	7,664	30,641	－

第 7 表 制度別受給権者年金総額

平成 26 年 3 月末現在

(単位：百万円)

	総 数	老齢給付		障害年金	遺族給付	
		老齢年金	通算老齢年金		遺族年金	通算遺族年金
厚生年金保険 計	26,980,923	18,657,509	2,542,997	447,193	5,320,203	13,021
厚生年金基金代行分除く	25,071,965	16,880,028	2,411,520	447,193	5,320,203	13,021
旧共済組合を除く	26,232,868	18,085,521	2,519,018	440,918	5,174,637	12,775
旧 法	2,195,669	1,344,904	242,117	94,989	501,122	12,538
厚生年金基金代行分除く	2,171,334	1,324,767	237,919	94,989	501,122	12,538
新 法	23,956,439	16,689,707	2,275,794	342,352	4,648,586	・
(別掲) 基礎年金	14,585,978	7,819,168	6,410,148	224,673	131,988	・
厚生年金基金代行分除く	22,071,815	14,932,364	2,148,513	342,352	4,648,586	・
船員保険 (旧法)	80,760	50,910	1,108	3,577	24,928	237
旧共済組合計	748,055	571,988	23,980	6,275	145,566	247
旧 法	403,764	350,479	2,901	3,455	46,682	247
新 法	344,291	221,509	21,079	2,820	98,884	・
(別掲) 基礎年金	195,398	132,570	60,564	2,113	151	・
国民年金 計	21,007,190	18,960,277	177,904	1,675,243	193,766	・
旧法拠出制	856,216	603,332	177,904	62,296	12,683	・
新法基礎年金	20,150,975	18,356,945	・	1,612,947	181,083	・
(再掲) 基礎のみ	5,555,995	4,126,912	・	1,379,989	49,094	・
福祉年金	915	915	・	・	・	・
合 計	47,989,029	37,618,701	2,720,901	2,122,436	5,513,969	13,021

第 8 表 制度別受給権者平均年金月額

ア. 平成 26 年 3 月末現在

(単位：円)

	総 数	老齢給付		障害年金	遺族給付	
		老齢年金	通算老齢年金		遺族年金	通算遺族年金
厚生年金保険 計	100,714	145,596	56,654	97,936	83,474	21,626
厚生年金基金代行分除く	96,110	135,871	55,828	97,936	83,474	21,626
旧共済組合を除く	100,064	144,907	56,531	97,823	83,158	21,664
旧 法	90,006	144,179	31,706	96,083	85,468	21,673
厚生年金基金代行分除く	89,008	142,020	31,156	96,083	85,468	21,673
新 法	100,619	144,830	57,800	97,869	82,768	・
厚生年金基金代行分除く	95,699	134,445	56,953	97,869	82,768	・
基礎または定額あり	112,744	156,786	64,696	・	・	・
基礎繰上げあり	70,349	128,790	51,497	・	・	・
基礎繰上げなし	116,326	157,845	66,550	・	・	・
基礎及び定額なし	52,171	81,504	12,346	・	・	・
船員保険（旧法）	169,585	238,047	29,315	164,871	130,047	21,188
旧共済組合計	140,028	176,445	73,504	107,806	96,880	19,854
旧 法	168,717	194,708	39,264	122,481	97,538	19,854
新 法	124,225	161,455	75,854	99,459	96,574	・
国民年金 計	54,768	54,544	18,490	72,302	61,363	・
旧法拠出制	33,108	40,104	18,490	72,784	37,355	・
新法基礎年金	56,334	55,197	・	72,283	64,255	・
（再掲）基礎のみ	55,787	51,710	・	72,613	63,063	・
福祉年金	33,233	33,233	・	・	・	・
合 計	89,371	95,500	55,187	79,459	82,999	21,626

注. 平均年金月額には、基礎年金月額を含む。

イ. 平成 26 年 3 月新規裁定

(単位：円)

	総 数	老齢給付		障害年金	遺族給付	
		老齢年金	通算老齢年金		遺族年金	通算遺族年金
厚生年金保険 計	48,854	69,683	20,950	94,326	83,611	－
厚生年金基金代行分除く	46,516	61,167	19,817	94,326	83,611	－
旧共済組合を除く	48,855	69,682	20,918	94,293	83,611	－
旧 法	18,175	127,907	13,848	70,681	77,317	－
厚生年金基金代行分除く	18,115	127,457	13,802	70,681	77,317	－
新 法	49,155	69,556	21,049	94,328	83,611	・
厚生年金基金代行分除く	46,791	61,024	19,895	94,328	83,611	・
基礎または定額あり	65,172	122,598	48,096	・	・	・
基礎繰上げあり	67,073	102,229	49,011	・	・	・
基礎繰上げなし	64,700	131,101	47,908	・	・	・
基礎及び定額なし	25,296	56,708	11,071	・	・	・
船員保険（旧法）	38,126	201,552	17,174	－	－	－
旧共済組合計	48,722	112,083	46,315	161,100	－	－
旧 法	7,977	－	7,977	－	－	－
新 法	51,017	112,083	48,537	161,100	－	・
国民年金 計	55,127	51,856	12,986	71,423	60,610	・
旧法拠出制	27,406	43,238	12,986	64,875	38,658	・
新法基礎年金	55,335	51,857	・	71,424	62,155	・
（再掲）基礎のみ	59,229	55,740	・	71,157	62,016	・
福祉年金	－	－	・	・	・	・
合 計	50,733	59,761	13,785	77,320	82,950	－

第 9 表 障害等級別障害年金受給（権）者状況

平成 26 年 3 月末現在

		受給権者				受給者			
		件数	年金総額	(別掲) 基礎年金	平均年金月額	件数	年金総額	(別掲) 基礎年金	平均年金月額
		人	百万円	百万円	円	人	百万円	百万円	円
厚生年金保険 計		573,484	447,193	226,786	97,936	397,067	297,581	194,026	103,175
職務／公務上を除く 計		572,318	444,730	226,704	97,765	395,990	295,194	193,954	102,938
	1 級	73,643	73,783	62,563	154,287	67,235	67,685	57,106	154,671
	2 級	235,292	173,133	164,141	119,452	192,468	134,336	136,848	117,415
	3 級	263,383	197,814	・	62,588	136,287	93,173	・	56,971
職務／公務上		1,166	2,463	82	181,907	1,077	2,387	72	190,244
国民年金 計		1,930,845	1,675,243	・	72,302	1,800,311	1,568,582	・	72,607
	1 級	752,598	738,861	・	81,812	730,937	717,722	・	81,827
	2 級	1,178,247	936,382	・	66,227	1,069,374	850,860	・	66,305

注：平均年金月額には、基礎年金月額を含む。

平成 26 年 3 月新規裁定

		受給権者				受給者			
		件数	年金総額	(別掲) 基礎年金	平均年金月額	件数	年金総額	(別掲) 基礎年金	平均年金月額
		人	百万円	百万円	円	人	百万円	百万円	円
厚生年金保険 計		2,023	1,458	832	94,326	1,954	1,399	816	94,433
職務／公務上を除く 計		2,023	1,458	832	94,326	1,954	1,399	816	94,433
	1 級	188	185	192	167,261	187	184	191	167,343
	2 級	764	532	640	127,813	744	510	625	127,031
	3 級	1,071	741	・	57,634	1,023	705	・	57,397
職務／公務上		—	—	—	—	—	—	—	—
国民年金 計		6,596	5,653	・	71,423	6,537	5,605	・	71,447
	1 級	1,543	1,532	・	82,721	1,530	1,519	・	82,735
	2 級	5,053	4,122	・	67,973	5,007	4,086	・	67,998

第 1 表 厚生年金保険 都道府県別適用状況、標準報酬月額 の平均、賞与支払状況

都道府県別	事業所数		船船所 有者数	被保険者数								標準報酬月額の平均																	
				合計		船員を除く合計				一般男子	女子	坑内員	船員	全被保険者								厚生年金基金非加入者					厚生年金基金加入者		
														平均	船員を除く 平均	一般男子	女子	坑内員	船員	平均	船員を除く 平均	一般男子	女子	坑内員	平均	一般男子	女子		
	(再掲) 年金基金加入	(再掲) 育児休業あり	(再掲) 年金基金加入	(再掲) 高齢任意	(再掲) 育児休業	(再掲) 年金基金加入	(再掲) 高齢任意	平均	船員を除く 平均	一般男子	女子	坑内員	船員	(再掲) 高齢任意	平均	船員を除く 平均	一般男子	女子	坑内員	平均	一般男子	女子							
	四	四	四	四	四	四	四	四	四	四	四	四	四	四	四	四	四	四	四	四	四	四	四						
平成 25 年10月	1,780,738	101,828	66,259	4,624	35,374,003	623	193,982	35,319,654	4,126,361	622	22,560,712	12,758,334	608	54,349	306,982	306,864	347,928	234,248	340,938	383,913	214,546	305,009	304,872	346,960	232,623	342,426	321,919	354,618	248,869
11月	1,783,393	101,090	68,207	4,595	35,400,543	628	203,474	35,347,040	4,115,335	627	22,573,916	12,772,522	602	53,503	306,739	306,621	347,676	234,060	341,728	384,369	215,697	304,757	304,620	346,690	232,427	343,260	321,807	354,527	248,800
12月	1,786,039	100,557	69,614	4,543	35,400,570	613	210,890	35,348,501	4,089,411	612	22,572,119	12,775,780	602	52,069	306,532	306,419	347,469	233,892	339,834	383,046	217,165	304,545	304,415	346,452	232,250	341,019	321,744	354,590	248,774
平成 26 年 1月	1,790,302	99,876	71,346	4,501	35,364,566	605	220,317	35,312,815	4,036,235	604	22,554,100	12,758,106	609	51,751	306,494	306,380	347,452	233,771	341,140	384,339	217,812	304,507	304,374	346,445	232,109	342,353	321,921	354,597	249,072
2月	1,793,186	99,434	73,292	4,474	35,354,585	603	228,659	35,302,545	4,020,941	602	22,551,195	12,750,750	600	52,040	306,398	306,285	347,324	233,700	343,350	383,527	219,091	304,414	304,283	346,306	232,046	344,869	321,858	354,581	248,977
3月	1,796,137	98,180	74,621	4,482	35,272,821	592	234,113	35,220,602	3,974,599	591	22,512,861	12,707,138	603	52,219	306,282	306,168	347,194	233,482	342,763	382,649	219,125	304,361	304,230	346,220	231,866	344,254	321,409	354,223	248,509
北 海 道	81,243	2,814	1,716	273	1,137,880	17	3,834	1,135,353	98,540	17	708,131	426,959	263	2,527	264,117	263,809	295,554	211,117	330,768	402,749	212,824	262,104	261,761	294,269	208,060	330,768	285,355	308,788	244,432
青 森 県	15,507	559	637	109	268,986	1	1,247	268,100	17,584	1	152,772	115,328	—	886	232,262	231,914	265,463	187,472	—	337,693	180,000	229,921	229,540	263,364	186,017	—	265,732	290,530	215,063
岩 手 県	16,662	1,180	709	33	279,669	3	1,337	279,330	32,928	3	165,681	113,649	—	339	237,493	237,270	267,787	192,780	—	421,074	206,667	232,999	232,740	264,153	191,588	—	271,165	287,364	210,989
宮 城 県	31,132	1,509	1,171	112	496,531	8	2,690	495,352	52,553	7	315,184	180,168	—	1,179	271,961	271,628	307,195	209,408	—	411,985	229,500	269,531	269,151	306,048	207,647	—	292,494	315,458	230,092
秋 田 県	14,211	1,051	480	37	223,092	1	1,008	222,922	34,012	1	129,322	93,596	4	170	234,883	234,844	264,908	193,295	494,500	285,341	300,000	230,276	230,226	261,430	189,408	620,000	260,493	281,618	220,405
山 形 県	16,607	844	670	40	271,038	2	1,374	270,921	22,795	2	159,849	111,046	26	117	245,784	245,785	280,565	195,694	361,154	242,085	129,000	243,385	243,386	278,726	192,611	361,154	271,904	300,341	229,844
福 島 県	29,295	1,226	978	60	438,024	4	2,546	437,553	43,490	4	256,560	180,992	1	471	256,416	256,343	293,025	204,346	340,000	323,830	146,500	253,923	253,839	291,197	201,186	340,000	279,035	309,202	233,978
茨 城 県	26,809	1,493	1,214	39	504,123	8	2,863	503,402	61,809	8	320,727	182,675	—	721	289,145	289,020	326,315	232,540	—	376,338	240,750	285,667	285,519	322,554	221,756	—	314,031	351,703	237,707
栃 木 県	22,642	1,366	903	—	389,850	8	2,222	389,850	42,357	8	243,438	146,400	12	—	282,985	282,985	320,945	219,853	413,333	—	205,500	280,681	280,681	319,600	217,248	413,333	301,888	331,257	244,002
群 馬 県	25,929	1,326	1,065	—	441,713	2	2,463	441,713	56,736	2	284,032	157,680	1	—	282,251	282,251	317,930	217,982	160,000	—	230,000	280,709	280,709	316,254	216,155	160,000	292,714	329,569	229,885
埼 玉 県	61,839	2,705	2,244	1	1,034,188	38	5,728	1,034,186	115,318	38	667,508	366,653	25	2	301,693	301,693	340,162	231,660	282,480	480,000	218,158	298,992	298,992	337,753	228,958	285,083			

第 1 表(続) 厚生年金保険 都道府県別適用状況、標準報酬月額、賞与支払状況

都道府県別	賞 与 支 払 状 況													
	事業所数	船舶所 有者数	被 保 険 者 数						標 準 賞 与 額 の 平 均					
			合計	船員を除く 合計	一般男子	女子	坑内員	船員	平均	船員を除く 平均	一般男子	女子	坑内員	船員
平成 25 年10月	33,102	25	635,098	634,775	440,145	194,633	—	323	206,420	206,445	228,541	156,477	213,667	157,056
11月	26,270	24	511,179	510,806	347,313	163,505	—12	373	308,448	308,138	348,726	221,903	77,500	733,139
12月	570,205	1,716	20,636,793	20,610,966	13,741,152	6,869,357	457	25,827	485,851	485,842	558,525	340,463	305,199	492,661
平成 26 年1月	177,344	11	3,355,497	3,355,411	2,071,921	1,283,441	49	86	329,137	329,137	374,451	255,967	763,939	320,151
2月	43,409	15	690,483	690,309	431,976	258,131	202	174	241,546	241,560	271,712	191,161	165,015	186,925
3月	55,837	92	1,977,320	1,975,475	1,221,856	753,594	25	1,845	235,948	235,914	282,967	159,626	207,160	271,950
北海道	4,043	15	101,567	101,334	60,249	41,085	—	233	186,166	185,828	229,070	122,415	—	333,395
青森	700	2	14,015	13,978	6,962	7,016	—	37	168,595	167,219	211,422	123,355	—	688,649
岩手	749	—	19,222	19,222	10,315	8,907	—	—	151,029	151,029	185,924	110,617	—	—
宮城	1,014	5	35,903	35,860	24,142	11,718	—	43	189,631	189,036	216,668	132,105	—	686,186
秋田	629	—	20,729	20,729	8,873	11,856	—	—	113,344	113,344	158,074	79,868	—	—
山形	674	1	20,957	20,951	11,680	9,271	—	6	173,049	173,045	216,845	117,865	—	187,000
福島	997	—	25,691	25,691	14,502	11,189	—	—	163,435	163,435	203,617	111,356	—	—
茨城	858	1	28,422	28,415	17,379	11,036	—	7	154,279	154,299	181,359	111,687	—	70,000
栃木	592	—	22,870	22,870	13,131	9,739	—	—	149,810	149,810	176,015	114,477	—	—
群馬	859	—	28,026	28,026	16,283	11,743	—	—	167,523	167,523	193,276	131,813	—	—
埼玉県	1,545	—	42,493	42,493	26,522	15,971	—	—	210,512	210,512	255,632	135,584	—	—
千葉県	1,292	3	39,127	39,049	25,033	14,016	—	78	210,228	210,425	247,441	144,314	—	111,397
東京都	10,321	12	492,102	491,550	327,794	163,747	9	552	365,612	365,804	415,200	266,926	267,667	194,460
神奈川県	2,241	3	74,885	74,872	49,039	25,833	—	13	221,839	221,805	258,307	152,513	—	416,385
新潟	1,269	1	37,834	37,830	23,209	14,621	—	4	197,645	197,645	236,935	135,277	—	198,750
富山	530	—	14,353	14,353	8,896	5,457	—	—	185,766	185,766	225,958	120,245	—	—
石川	587	—	15,667	15,667	9,300	6,367	—	—	180,860	180,860	223,976	117,882	—	—
福井	411	—	11,264	11,264	5,774	5,490	—	—	182,713	182,713	232,424	130,430	—	—
山梨	427	—	10,502	10,502	5,683	4,819	—	—	156,321	156,321	191,956	114,297	—	—
長野	882	—	29,400	29,400	16,856	12,544	—	—	177,093	177,093	218,082	122,016	—	—
岐阜	693	—	20,205	20,205	12,211	7,994	—	—	170,581	170,581	196,630	130,790	—	—
静岡県	1,523	1	52,891	52,864	30,578	22,286	—	27	154,973	155,000	184,666	114,295	—	102,704
愛知	2,693	1	119,265	119,261	86,305	32,956	—	4	215,435	215,437	236,705	159,740	—	165,000
三重	788	2	23,354	23,329	13,845	9,484	—	25	189,281	189,272	229,114	131,110	—	197,200
滋賀	541	—	13,685	13,685	7,834	5,851	—	—	210,011	210,011	267,505	133,030	—	—
京都	997	—	36,780	36,780	22,493	14,287	—	—	198,881	198,881	232,990	145,180	—	—
大阪	3,524	3	175,702	175,692	110,914	64,778	—	10	274,728	274,732	345,736	153,157	—	196,300
兵庫	1,653	4	60,572	60,414	36,867	23,547	—	158	216,088	215,802	250,832	160,955	—	325,791
奈良	324	—	11,496	11,496	6,427	5,069	—	—	195,726	195,726	237,263	143,061	—	—
和歌山	412	1	13,136	13,135	7,515	5,620	—	1	139,851	139,857	156,554	117,529	—	61,000
鳥取	307	1	10,113	10,111	5,212	4,899	—	2	109,635	109,643	140,349	76,974	—	70,000
島根	441	1	11,132	11,131	5,060	6,071	—	1	146,526	146,521	181,184	117,629	—	205,000
岡山	856	3	25,791	25,759	14,759	10,985	16	32	161,787	161,664	194,547	117,470	173,125	260,500
広島	1,502	6	53,108	53,076	32,155	20,921	—	32	185,933	185,846	227,808	121,351	—	330,188
山口	713	3	17,749	17,714	10,244	7,470	—	35	180,105	180,366	223,497	121,219	—	47,886
徳島	335	—	9,297	9,297	4,473	4,824	—	—	178,256	178,256	233,922	126,640	—	—
香川	496	—	15,734	15,734	5,673	5,673	—	—	162,906	162,906	186,683	120,738	—	—
愛媛	577	4	19,015	19,015	12,874	6,141	—	135	200,401	197,875	233,044	124,147	—	556,170
高知	343	2	7,153	7,141	4,347	2,794	—	12	222,216	221,441	277,960	133,507	—	683,750
福岡	2,149	9	80,776	80,436	49,936	30,500	—	340	174,573	174,678	196,653	138,699	—	149,768
佐賀	366	—	11,923	11,923	6,284	5,639	—	—	142,151	142,151	177,350	102,926	—	—
長崎	659	1	14,164	14,154	6,415	7,739	—	10	137,906	137,938	190,506	94,364	—	92,700
熊本	815	1	23,608	23,603	12,021	11,582	—	5	143,597	143,575	180,381	105,373	—	250,000
大分	594	2	13,143	13,126	6,415	6,711	—	17	151,967	151,065	173,017	130,082	—	848,059
宮崎	574	—	14,467	14,467	8,327	6,140	—	—	148,774	148,774	181,101	104,932	—	—
鹿児島	825	3	18,972	18,960	9,310	9,650	—	12	123,616	123,294	153,044	94,593	—	632,583
沖縄	517	1	18,925	18,911	7,353	11,558	—	14	139,362	139,251	199,425	100,970	—	289,357

第2表 厚生年金保険 標準報酬月額別被保険者数

標準報酬月額別被保険者数								
標準報酬月額	合 計		船員を除く合計		一般男子	女 子	坑内員	船 員
		割合 (%)		割合 (%)				
万円								
総 計	35,272,821	100.00	35,220,602	100.00	22,512,861	12,707,138	603	52,219
9.8	442,481	1.25	441,622	1.25	228,816	212,804	2	859
10.4	84,830	0.24	84,722	0.24	21,964	62,758	—	108
11.0	162,182	0.46	162,015	0.46	39,240	122,775	—	167
11.8	317,978	0.90	317,531	0.90	82,623	234,905	3	447
12.6	401,848	1.14	401,301	1.14	92,928	308,372	1	547
小 計	1,409,319	4.00	1,407,191	4.00	465,571	941,614	6	2,128
13.4	549,328	1.56	549,012	1.56	137,358	411,653	1	316
14.2	650,707	1.84	650,505	1.85	166,219	484,283	3	202
15.0	962,373	2.73	961,744	2.73	313,770	647,971	3	629
16.0	1,019,674	2.89	1,019,419	2.89	318,065	701,351	3	255
17.0	1,072,629	3.04	1,072,237	3.04	368,561	703,675	1	392
小 計	4,254,711	12.06	4,252,917	12.08	1,303,973	2,948,933	11	1,794
18.0	1,177,946	3.34	1,177,149	3.34	459,622	717,523	4	797
19.0	1,139,063	3.23	1,138,618	3.23	457,012	681,580	26	445
20.0	2,020,458	5.73	2,019,072	5.73	954,523	1,064,539	10	1,386
22.0	2,438,453	6.91	2,437,130	6.92	1,240,730	1,196,384	16	1,323
24.0	2,346,929	6.65	2,345,146	6.66	1,337,612	1,007,493	41	1,783
小 計	9,122,849	25.86	9,117,115	25.89	4,449,499	4,667,519	97	5,734
26.0	2,352,858	6.67	2,350,386	6.67	1,498,026	852,325	35	2,472
28.0	2,051,017	5.81	2,048,765	5.82	1,398,943	649,784	38	2,252
30.0	1,998,713	5.67	1,995,246	5.66	1,444,575	550,603	68	3,467
32.0	1,651,832	4.68	1,649,657	4.68	1,251,940	397,683	34	2,175
34.0	1,453,191	4.12	1,450,722	4.12	1,140,923	309,693	106	2,469
小 計	9,507,611	26.95	9,494,776	26.96	6,734,407	2,760,088	281	12,835
36.0	1,376,523	3.90	1,373,625	3.90	1,111,044	262,550	31	2,898
38.0	1,408,584	3.99	1,405,450	3.99	1,170,757	234,677	16	3,134
41.0	1,500,879	4.26	1,496,778	4.25	1,271,560	225,202	16	4,101
44.0	1,164,266	3.30	1,160,921	3.30	1,015,270	145,603	48	3,345
47.0	920,495	2.61	917,631	2.61	819,218	98,383	30	2,864
小 計	6,370,747	18.06	6,354,405	18.04	5,387,849	966,415	141	16,342
50.0	848,235	2.40	845,613	2.40	749,530	96,064	19	2,622
53.0	601,581	1.71	599,634	1.70	548,868	50,749	17	1,947
56.0	497,915	1.41	496,211	1.41	455,810	40,396	5	1,704
59.0	439,375	1.25	438,026	1.24	398,296	39,724	6	1,349
62.0	2,220,478	6.30	2,214,714	6.29	2,019,058	195,636	20	5,764
小 計	4,607,584	13.06	4,594,198	13.04	4,171,562	422,569	67	13,386

第3表 厚生年金保険 標準賞与額別被保険者数

標準賞与額別被保険者数								
標準賞与額	合 計		船員を除く合計		一般男子	女 子	坑内員	船 員
		割合 (%)		割合 (%)				
総 計	1,977,320	100.00	1,975,475	100.00	1,221,856	753,594	25	1,845
万円以上 万円未満								
0.1 ～ 5	365,125	18.47	365,066	18.48	171,067	193,999	－	59
5 ～ 10	398,814	20.17	398,451	20.17	214,583	183,867	1	363
10 ～ 15	309,582	15.66	309,412	15.66	181,658	127,748	6	170
15 ～ 20	200,118	10.12	199,749	10.11	125,051	74,694	4	369
20 ～ 25	153,356	7.76	153,160	7.75	106,434	46,719	7	196
小 計	1,426,995	72.17	1,425,838	72.18	798,793	627,027	18	1,157
25 ～ 30	99,760	5.05	99,618	5.04	69,815	29,798	5	142
30 ～ 35	82,948	4.19	82,803	4.19	61,131	21,671	1	145
35 ～ 40	55,649	2.81	55,558	2.81	41,294	14,264	－	91
40 ～ 45	46,230	2.34	46,179	2.34	34,890	11,289	－	51
45 ～ 50	32,107	1.62	32,063	1.62	24,274	7,789	－	44
小 計	316,694	16.02	316,221	16.01	231,404	84,811	6	473
50 ～ 55	31,096	1.57	31,064	1.57	23,821	7,242	1	32
55 ～ 60	22,004	1.11	21,973	1.11	17,044	4,929	－	31
60 ～ 65	19,715	1.00	19,692	1.00	15,623	4,069	－	23
65 ～ 70	15,496	0.78	15,481	0.78	12,234	3,247	－	15
70 ～ 75	14,227	0.72	14,214	0.72	11,308	2,906	－	13
小 計	102,538	5.19	102,424	5.18	80,030	22,393	1	114
75 ～ 80	10,972	0.55	10,955	0.55	8,935	2,020	－	17
80 ～ 85	11,173	0.57	11,170	0.57	9,203	1,967	－	3
85 ～ 90	7,979	0.40	7,970	0.40	6,602	1,368	－	9
90 ～ 95	8,074	0.41	8,070	0.41	6,635	1,435	－	4
95 ～ 100	6,356	0.32	6,354	0.32	5,331	1,023	－	2
小 計	44,554	2.25	44,519	2.25	36,706	7,813	－	35
100 ～ 105	8,925	0.45	8,925	0.45	7,478	1,447	－	－
105 ～ 110	5,150	0.26	5,146	0.26	4,350	796	－	4
110 ～ 115	5,152	0.26	5,150	0.26	4,476	674	－	2
115 ～ 120	4,230	0.21	4,227	0.21	3,648	579	－	3
120 ～ 125	4,387	0.22	4,381	0.22	3,811	570	－	6
小 計	27,844	1.41	27,829	1.41	23,763	4,066	－	15
125 ～ 130	3,185	0.16	3,183	0.16	2,696	487	－	2
130 ～ 135	3,125	0.16	3,120	0.16	2,706	414	－	5
135 ～ 140	2,731	0.14	2,727	0.14	2,361	366	－	4
140 ～ 145	2,983	0.15	2,981	0.15	2,514	467	－	2
145 ～ 150	2,020	0.10	2,018	0.10	1,753	265	－	2
小 計	14,044	0.71	14,029	0.71	12,030	1,999	－	15
150 ～	44,651	2.26	44,615	2.26	39,130	5,485	－	36

第4表 厚生年金保険 都道府県別年金受給権者状況(厚生年金保険計)
(月末現在)

都道府県別	合 計			老 齢 年 金			通 算 老 齢 年 金			障 害 年 金			遺 族 年 金			通算遺族年金	
	件数	年金額	(別掲)基礎年金額	件数	年金額	(別掲)基礎年金額	件数	年金額	(別掲)基礎年金額	件数	年金額	(別掲)基礎年金額	件数	年金額	(別掲)基礎年金額	件数	年金額
	千円	千円	千円	千円	千円	千円	千円	千円	千円	千円	千円	千円	千円	千円	千円	千円	千円
平成 25 年10月	34,424,243	27,339,912,594	14,371,241,166	15,280,364	19,043,300,556	7,742,670,974	13,124,684	2,548,444,146	6,277,831,859	571,400	448,038,369	225,123,865	5,395,524	5,286,575,246	125,614,467	52,271	13,554,278
11月	34,445,562	27,276,811,737	14,441,997,292	15,271,359	18,977,287,430	7,778,659,742	13,147,928	2,547,340,981	6,311,098,226	571,861	447,970,388	225,392,478	5,402,510	5,290,756,414	126,846,845	51,904	13,456,524
12月	34,476,188	27,220,247,312	14,509,954,050	15,264,220	18,913,718,522	7,812,617,337	13,175,961	2,547,144,582	6,343,435,136	572,647	448,146,124	225,893,476	5,411,853	5,297,882,924	128,008,102	51,507	13,355,160
平成 26 年1月	34,484,961	27,123,421,702	14,609,257,108	15,245,819	18,813,145,896	7,864,426,892	13,193,189	2,544,474,991	6,389,269,302	573,315	448,136,264	226,356,493	5,421,532	5,304,410,912	129,204,421	51,106	13,253,640
2月	34,514,793	27,044,872,748	14,696,069,036	15,233,612	18,727,895,803	7,907,926,927	13,224,414	2,543,433,085	6,430,803,916	573,517	447,743,189	226,669,419	5,432,633	5,312,667,893	130,668,773	50,617	13,132,778
3月	34,555,265	26,980,923,405	14,781,375,606	15,230,034	18,657,508,598	7,951,738,286	13,258,411	2,542,997,379	6,470,711,710	573,484	447,193,027	226,786,174	5,443,160	5,320,202,921	132,139,436	50,176	13,021,479
北 海 道	1,584,828	1,077,752,421	637,887,970	606,696	694,833,620	297,545,958	685,336	123,158,324	323,955,207	28,866	21,699,593	10,719,368	261,148	237,425,404	5,667,437	2,782	635,481
青 岩 手	370,087	201,556,169	151,967,175	128,761	126,330,327	63,609,736	174,278	27,623,721	84,078,822	5,991	4,173,444	2,569,994	60,363	43,280,255	1,708,623	694	148,422
宮 城 県	381,205	234,525,585	161,137,367	156,246	155,041,367	77,766,135	154,783	26,414,356	78,788,091	6,713	4,718,307	2,626,690	62,907	48,227,669	1,956,451	556	123,886
秋 田 県	585,092	427,948,675	247,504,237	255,390	296,645,782	129,785,590	226,526	41,591,221	110,732,826	9,771	7,528,891	3,915,925	92,540	81,972,563	3,069,896	865	210,217
山 形 県	341,361	202,188,879	144,131,646	136,875	131,965,612	68,440,209	139,848	23,125,745	72,267,144	5,382	3,810,265	2,060,640	58,576	43,146,974	1,363,652	680	140,283
山 福 根	349,297	219,940,753	154,718,934	156,845	152,182,467	80,120,251	132,493	22,799,800	70,738,626	6,232	4,288,154	2,456,941	53,150	40,546,881	1,403,115	577	123,452
花 巻 市	555,211	379,606,236	231,778,281	251,917	260,737,495	123,841,395	204,861	37,321,359	101,351,093	10,064	7,299,433	3,857,229	87,717	74,073,583	2,728,564	752	174,366
茨 城 県	722,473	555,495,742	312,338,112	322,998	396,356,481	168,271,121	282,232	51,789,334	136,246,421	10,763	8,446,860	4,710,230	105,766	98,719,026	3,110,341	714	184,400
栃 木 県	511,109	379,856,614	218,797,481	229,563	267,195,435	118,685,927	195,938	36,953,178	94,755,912	7,573	5,852,315	3,143,220	77,412	69,708,970	2,212,422	623	146,716
群 馬 県	556,778	401,352,401	245,794,925	242,772	279,950,540	128,521,107	222,992	42,833,147	111,118,119	8,801	6,660,379	3,872,681	81,366	71,718,164	2,283,018	847	190,172
埼 玉 県	1,806,822	1,510,518,504	794,201,637	807,213	1,075,184,429	434,138,758	711,205	140,141,463	342,716,867	24,371	20,281,299	10,386,529	262,124	274,351,200	6,959,482	1,909	560,114
千 葉 県	1,550,614	1,340,753,481	683,981,603	694,964	960,418,844	377,158,713	603,090	116,164,289	291,604,037	22,167	18,508,615	9,260,313	228,691	245,180,411	5,958,540	1,702	481,323
東 京 都	2,934,633	2,554,375,286	1,258,484,373	1,255,398	1,745,229,388	663,890,130	1,156,469	250,355,528	566,988,689	42,495	35,175,159	17,261,145	475,786	522,239,968	10,344,409	4,485	1,375,243
神 奈 川 県	2,235,172	2,089,610,014	969,472,519	1,017,674	1,477,356,107	551,023,625	826,295	165,327,996	397,037,693	32,770	27,554,606	13,245,943	355,950	418,614,746	8,165,558	2,483	756,559
新 潟 県	742,706	531,421,418	321,295,867	350,285	370,392,380	177,977,248	261,430	48,895,832	135,684,328	12,666	9,272,014	4,576,122	117,243	102,618,109	3,058,169	1,082	243,083
富 山 県	373,959	295,382,270	165,976,381	188,111	209,130,818	99,506,454	117,869	23,061,701	62,807,172	6,134	4,677,408	2,374,621	61,141	58,349,081	1,288,134	704	163,261
石 川 県	357,502	265,094,560	157,672,731	165,482	183,722,716	85,776,477	130,716	26,890,706	68,258,214	6,247	4,688,118	2,385,916	54,371	49,625,611	1,252,124	686	167,536
福 井 県	254,507	193,205,906	111,348,023	129,283	139,270,176	65,672,501	82,833	17,431,204	43,211,340	4,438	3,316,548	1,513,690	37,578	33,099,083	950,492	375	88,895
山 梨 県	227,832	152,986,063	99,858,099	92,895	104,301,432	48,396,936	97,877	19,320,260	48,876,789	3,413	2,543,588	1,561,630	33,320	26,743,136	1,022,745	327	77,646
長 野 県	695,177	509,333,175	313,365,938	326,529	359,587,980	172,719,378	256,476	52,960,011	133,337,567	11,810	8,689,329	4,795,235	99,419	87,883,048	2,513,758	943	212,807
岐 阜 県	613,536	460,092,017	268,502,438	269,192	317,988,462	143,577,648	237,005	46,541,449	118,852,270	9,990	7,786,464	3,728,588	96,391	87,540,658	2,343,931	958	234,985
静 岡 県	1,140,922	914,137,134	499,105,178	543,501	647,470,849	287,199,040	405,188	82,057,814	200,968,959	18,783	14,756,698	6,901,197	171,922	169,445,342	4,035,981	1,528	406,431
愛 知 県	1,909,940	1,620,447,997	837,104,629	884,002	1,148,112,638	480,673,080	693,071	135,871,215	336,312,607	31,838	25,778,332	12,523,912	298,570	310,013,955	7,595,031	2,459	671,856
滋 賀 県	538,592	421,358,582	238,383,829	248,268	297,582,352	133,354,671	197,217	37,849,751	99,674,282	8,940	6,893,871	3,482,872	83,434	78,849,734	1,872,005	733	182,875
三 重 県	385,794	313,361,790	169,281,252	178,283	223,234,777	95,037,529	141,933	28,113,378	70,461,478	6,283	5,018,214	2,343,575	58,706	56,852,139	1,438,670	589	143,282
京 都 府	714,010	565,452,874	306,625,023	309,075	389,184,235	163,409,037	281,509	56,324,918	136,729,790	11,883	9,528,333	4,145,883	110,360	110,099,556	2,340,314	1,183	315,832
大 阪 府	2,306,245	1,910,911,327	974,537,132	1,006,873	1,307,797,614	533,415,440	880,478	174,083,096	417,392,637	40,635	32,982,849	15,576,993	375,128	395,096,077	8,152,062	3,131	951,692
兵 庫 県	1,570,333	1,346,226,495	665,100,633	694,170	926,724,152	368,823,460	582,747	110,320,728	280,320,686	24,901	20,604,852	10,146,612	266,305	287,980,321	5,809,875	2,210	596,443
奈 良 県	378,352	318,005,441	162,166,985	161,535	224,193,879	87,214,900	150,546	27,474,384	71,239,620	5,550	4,612,121	2,315,284	60,148	61,563,772	1,397,181	573	161,284
和 歌 山 県	282,862	204,487,720	116,126,508	113,409	136,004,794	58,532,721	114,976	20,364,869	54,804,977	4,925	3,960,458	1,727,302	48,990	44,018,700	1,061,508	562	138,900
鳥 取 県	188,583	128,281,657	80,257,010	87,893	88,582,779	44,101,887	67,428	12,878,983	34,271,541	3,230	2,289,847	1,237,702	29,687	24,449,912	645,881	345	80,137
島 根 県	246,895	166,347,839	107,146,867	113,646	113,846,944	58,629,590	88,493	16,676,222	45,972,086	4,593	3,307,753	1,717,442	39,643	32,402,508	827,749	520	114,412
岡 山 県	610,371	470,889,130	268,887,561	295,014	333,600,442	155,768,634	209,197	39,671,278	106,802,120	10,794	8,308,492	4,201,492	94,472	89,102,049	2,115,315	894	206,870
広 島 県	885,035	714,754,238	375,702,415	411,984	496,119,822	215,190,974	309,844	59,555,693	151,761,480	16,287	12,802,392	5,796,526	145,643	145,904,067	2,953,435	1,457	372,264
山 口 県	501,867	395,985,496	208,950,750	225,437	268,287,537	116,390,360	178,345	32,036,765	87,888,995	8,134	6,398,949	3,096,414	89,028	89,032,941	1,574,980	923	229,303
徳 島 県	231,877	154,469,041	97,329,675	105,093	107,239,069	51,764,553	87,724	15,736,974	42,998,672	4,374	3,147,569	1,794,654	34,335	28,267,381	771,796	351	78,049
香 川 県	322,063	240,456,807	140,147,571	150,982	169,681,729	77,811,876	115,997	22,051,711	59,049,414	5,407	4,128,875	2,213,703	49,158	44,476,621	1,072,588	519	117,871
愛 媛 県	449,320	308,509,410	188,063,721	190,291	207,803,140	96,270,895	179,436	31,593,208	66,716,802	8,636	6,382,768	3,489,954	70,250	62,561,679	1,586,061	707	168,616
高 知 県	235,056	151,544,290	98,616,453	99,204	102,389,710	49,170,380	96,499	17,409,418	47,112,748	4,269	3,081,583	1,570,324	34,689	28,566,287	763,001	395	97,292
高 福 岡 県	1,375,888	1,062,407,005	549,125,062	608,426	716,080,892	302,465,449	506,573	92,614,389	230,749,180	26,123	19,900,237	10,663,175	232,565	233,215,653	5,247,259	2,201	595,834
佐 賀 県	237,048	155,914,307	100,186,909	102,240	104,076,808	51,259,625	90,728	16,205,596									

第 4 表(続) 厚生年金保険 都道府県別年金受給権者状況(厚生年金保険計)
(新規裁定)

都道府県別	合 計			老 齢 年 金			通 算 老 齢 年 金			障 害 年 金			遺 族 年 金			通算遺族年金	
	件数	年金額	(別掲)基礎年金額	件数	年金額	(別掲)基礎年金額	件数	年金額	(別掲)基礎年金額	件数	年金額	(別掲)基礎年金額	件数	年金額	(別掲)基礎年金額	件数	年金額
	千円	千円	千円	千円	千円	千円	千円	千円	千円	千円	千円	千円	千円	千円	千円	千円	千円
平成 25 年10月	121,932	60,304,821	12,171,218	26,423	21,558,967	1,978,932	63,595	8,566,239	7,448,735	2,934	2,140,700	1,251,812	28,971	28,036,918	1,491,739	9	1,997
11月	94,297	47,132,423	9,589,132	20,186	16,381,541	1,595,933	48,218	6,491,996	5,857,201	2,104	1,551,508	876,266	23,786	22,707,209	1,259,733	3	169
12月	99,149	50,172,314	10,003,076	20,329	16,259,024	1,665,058	50,031	6,691,549	6,087,738	2,422	1,777,461	1,052,848	26,364	25,443,484	1,197,432	3	796
平成 26 年 1月	98,976	49,602,729	10,165,965	19,520	15,318,560	1,668,450	50,358	6,762,008	6,221,894	2,439	1,769,201	1,023,482	26,656	25,752,246	1,252,140	3	714
2月	119,684	59,025,482	12,184,541	23,525	17,562,793	1,840,328	60,870	7,956,903	7,760,145	2,495	1,834,502	1,069,560	32,790	31,670,086	1,514,508	4	1,198
3月	113,352	55,135,802	11,317,147	23,414	17,641,121	1,937,709	58,015	7,550,942	7,033,712	2,023	1,457,646	832,201	29,900	28,486,093	1,513,525	—	—
北 海 道	5,475	2,287,564	585,357	919	657,601	72,944	2,991	343,732	423,924	106	70,295	39,461	1,459	1,215,937	49,029	—	—
青 森 県	1,372	451,630	167,711	284	177,819	18,935	750	80,844	119,773	34	21,802	14,264	304	171,166	14,739	—	—
岩 手 県	1,360	554,302	127,522	366	215,854	14,646	615	64,344	84,609	25	17,669	7,844	354	256,436	20,423	—	—
宮 城 県	2,135	973,532	238,003	524	383,935	52,213	1,100	140,230	141,625	36	24,333	19,892	475	425,033	24,273	—	—
秋 田 県	1,278	505,154	144,686	330	196,937	24,705	594	68,290	93,354	33	22,243	12,709	321	217,684	13,918	—	—
山 形 県	1,274	514,816	148,854	421	239,728	37,241	532	71,068	93,413	18	11,752	6,841	303	192,268	11,359	—	—
福 島 県	1,990	886,682	200,001	591	365,849	36,001	881	110,982	119,690	36	23,711	14,938	482	386,139	29,371	—	—
茨 城 県	2,573	1,220,107	265,783	576	443,990	43,424	1,348	177,218	174,334	44	31,943	18,442	605	566,957	29,584	—	—
栃 木 県	1,808	869,511	201,242	417	296,214	35,439	900	130,935	118,694	34	23,282	18,303	457	419,080	28,806	—	—
群 馬 県	1,722	746,921	169,073	335	237,114	27,626	914	123,928	105,289	35	25,814	19,639	438	360,065	16,520	—	—
埼 千 玉 県	6,015	3,095,041	647,884	1,125	967,969	130,288	3,220	436,796	387,859	105	80,788	41,687	1,565	1,609,489	88,050	—	—
東 横 奈 京 県	5,167	2,679,033	554,125	871	773,145	84,304	2,860	376,208	352,022	82	60,210	34,889	1,354	1,469,470	82,910	—	—
新 潟 県	9,211	5,330,156	1,015,119	1,836	1,741,394	214,516	4,660	716,009	587,927	215	165,941	80,229	2,500	2,706,812	132,447	—	—
	6,794	3,920,389	681,931	1,132	1,102,428	122,893	3,680	515,762	411,445	121	97,622	54,658	1,861	2,204,576	92,934	—	—
	2,525	1,251,000	207,219	835	526,193	40,394	995	125,834	113,896	43	31,964	12,125	652	567,009	40,804	—	—
富 山 県	1,131	583,493	76,012	319	213,848	15,262	468	60,619	40,815	29	20,278	8,758	315	288,748	11,177	—	—
石 川 県	1,073	480,366	97,909	270	177,498	11,821	501	65,331	63,399	20	13,698	8,398	282	223,839	14,291	—	—
福 井 県	811	423,812	63,686	271	183,098	7,315	316	39,866	44,533	19	13,207	4,895	205	187,641	6,943	—	—
山 梨 県	655	282,008	71,496	139	103,085	11,869	350	50,462	48,299	12	7,703	3,309	154	120,758	8,020	—	—
山 梨 県	2,010	962,384	154,112	457	282,106	22,930	931	142,122	89,651	50	32,975	19,551	572	495,181	21,981	—	—
岐 阜 県	1,948	889,405	177,279	332	229,352	29,151	1,003	124,260	95,471	37	27,079	18,124	576	508,715	34,533	—	—
静 岡 県	3,349	1,751,979	273,269	733	538,152	56,056	1,575	225,319	142,909	48	33,303	20,777	993	955,206	53,528	—	—
愛 知 県	5,977	3,178,563	580,368	1,076	867,911	106,326	3,033	381,141	348,588	93	68,682	41,095	1,775	1,860,828	84,360	—	—
三 重 県	1,765	858,416	179,833	357	255,394	27,149	882	110,124	109,167	30	21,984	13,624	496	470,914	29,895	—	—
滋 賀 県	1,259	657,802	110,833	254	197,551	16,983	629	87,934	68,426	20	14,929	5,868	356	357,389	19,556	—	—
京 都 府	2,195	1,053,501	261,355	409	323,312	44,289	1,196	156,063	177,988	48	36,101	21,524	542	538,026	17,554	—	—
大 阪 府	7,093	3,765,685	745,690	1,276	1,101,600	142,638	3,750	501,400	454,460	129	93,007	56,074	1,938	2,069,679	92,519	—	—
兵 庫 県	4,964	2,579,888	485,069	897	741,036	76,897	2,608	337,581	288,619	89	66,967	36,120	1,370	1,434,304	83,432	—	—
和 歌 山 県	1,281	617,153	138,445	160	145,732	20,448	738	89,885	83,984	21	15,373	8,204	362	366,163	25,809	—	—
	901	393,046	101,955	141	119,940	9,117	496	55,311	68,583	6	3,732	2,530	258	214,063	21,724	—	—
鳥 取 県	626	274,219	47,647	187	105,284	7,806	283	37,687	27,976	8	5,489	2,394	148	125,759	9,471	—	—
島 根 県	743	347,328	58,007	222	128,069	6,856	302	38,561	39,940	8	4,710	3,309	211	175,988	7,903	—	—
岡 山 県	1,840	925,999	184,941	408	286,383	32,193	810	98,133	105,841	39	27,970	14,773	583	513,513	32,134	—	—
広 島 県	2,710	1,381,342	235,461	550	412,794	37,990	1,361	168,927	148,628	39	27,623	14,384	760	771,998	34,459	—	—
山 口 県	1,525	753,482	129,291	279	190,765	15,196	781	92,788	92,562	22	15,954	5,343	443	453,976	16,189	—	—
徳 島 県	790	335,637	78,960	192	132,906	10,014	377	46,759	47,604	16	9,693	7,649	205	146,279	13,694	—	—
香 川 県	1,026	492,485	99,559	254	168,138	18,180	472	61,145	66,236	7	6,465	4,565	293	256,737	10,580	—	—
愛 媛 県	1,389	578,631	144,714	269	172,096	22,081	739	81,577	94,004	15	12,530	9,401	366	312,428	19,229	—	—
高 知 県	726	317,550	77,152	178	118,802	16,417	357	50,001	52,307	22	14,389	7,425	169	134,358	1,003	—	—
福 岡 県	4,874	2,186,750	444,241	1,000	720,474	78,180	2,676	320,298	299,809	72	48,509	26,568	1,126	1,097,470	39,684	—	—
佐 賀 県	907	359,243	100,105	208	122,829	14,632	468	55,516	66,964	10	6,884	6,511	221	174,013	11,998	—	—
長 崎 県	1,561	646,011	132,128	333	211,560	18,403	799	97,156	85,653	21	15,004	7,724	408	322,292	20,349	—	—
熊 本 県	1,831	694,904	163,410	449	275,346	19,243	964	119,105	106,962	30	18,833	11,600	388	281,620	25,606	—	—
大 分 県	1,361	539,871	122,649	291	192,927	21,766	715	85,546	69,923	26	16,332	12,872	329	245,066	18,088	—	—
宮 崎 県	1,246	448,861	122,954	289	167,994	16,269	674	77,813	80,375	27	17,980	14,354	256	185,074	11,955	—	—
鹿 児 島 県	1,907	682,485	151,222	398	249,090	21,509	1,042	128,732	111,651	19	14,438	6,361	448	290,225	11,700	—	—
沖 縄 県	1,059	364,215	134,446	235	159,897	25,101	610	70,656	78,878	24	16,460	12,198	190	117,202	18,270	—	—
そ の 他	120	43,453	18,443	19	9,980	2,058	69	10,949	5,657	—	—	—	32	22,524	10,729	—	—

第 4 表(続) 厚生年金保険 都道府県別年金受給権者状況(厚生年金保険計)
(失 権)

都道府県別	合 計			老 齢 年 金			通 算 老 齢 年 金			障 害 年 金			遺 族 年 金			通算遺族年金	
	件数	年金額	(別掲)基礎年金額	件数	年金額	(別掲)基礎年金額	件数	年金額	(別掲)基礎年金額	件数	年金額	(別掲)基礎年金額	件数	年金額	(別掲)基礎年金額	件数	年金額
	千円	千円	千円	千円	千円	千円	千円	千円	千円	千円	千円	千円	千円	千円	千円	千円	千円
平成 25 年10月	85,195	89,277,274	29,528,739	38,570	62,017,363	17,539,281	26,527	7,728,117	10,911,899	2,104	2,038,175	920,197	17,602	17,394,028	157,362	392	99,591
11月	83,659	86,718,617	29,308,015	38,048	60,479,434	17,372,420	26,004	7,305,367	10,973,852	1,920	1,827,893	808,278	17,316	17,007,092	153,465	371	98,831
12月	83,254	86,354,556	28,728,984	37,402	59,677,952	17,079,315	25,698	7,345,409	10,567,494	1,947	1,826,121	839,024	17,804	17,402,130	243,151	403	102,943
平成 26 年 1月	86,048	91,311,015	29,323,021	39,595	64,523,516	17,492,433	26,282	7,562,081	10,760,888	2,075	1,963,336	899,256	17,689	17,158,788	170,444	407	103,293
2月	106,546	109,907,096	36,774,841	47,740	75,926,195	21,611,751	33,116	9,243,781	13,873,732	2,677	2,494,332	1,106,809	22,516	22,120,053	182,549	497	122,735
3月	96,749	100,882,822	33,407,220	43,502	70,003,487	19,432,435	29,953	8,471,095	12,656,473	2,454	2,334,071	1,059,420	20,400	19,963,231	258,891	440	110,938
北 海 道	4,436	4,125,063	1,462,772	1,747	2,682,348	728,051	1,603	413,911	676,835	133	119,730	53,358	927	904,840	4,528	26	4,235
青 森 手	934	608,665	341,720	291	364,059	135,117	430	93,911	192,654	17	13,519	10,916	188	135,160	3,034	8	2,017
岩 手 城	1,026	838,386	366,424	414	582,482	181,979	401	101,894	177,595	16	15,357	4,476	191	137,536	2,375	4	1,117
宮 城 田	1,438	1,358,018	526,478	629	947,550	289,990	479	118,244	214,911	28	31,744	13,880	295	258,778	7,698	7	1,701
秋 田	905	690,564	317,990	331	455,636	151,370	354	77,056	158,124	22	20,356	7,814	191	136,300	681	7	1,215
山 形 形	1,036	783,308	349,826	373	488,979	159,774	387	95,016	171,799	28	23,623	14,986	241	174,351	3,267	7	1,339
福 島 島	1,466	1,260,953	492,737	595	832,826	258,811	500	126,571	212,720	41	31,936	16,215	322	267,844	4,990	8	1,776
茨 城 城	1,994	2,019,991	718,198	912	1,404,043	429,794	593	162,117	251,581	48	42,622	23,219	425	406,923	13,604	16	4,286
栃 木 木	1,440	1,375,035	505,645	634	938,903	297,956	436	119,741	185,103	38	32,615	21,274	326	283,078	1,312	6	699
群 馬 馬	1,519	1,480,809	519,860	645	998,172	297,077	481	134,486	195,658	32	31,159	14,470	353	314,877	12,656	8	2,115
埼 玉 玉	4,410	4,902,876	1,655,120	2,117	3,493,324	1,019,208	1,247	355,567	570,491	113	118,638	39,160	910	928,923	26,262	23	6,424
千 葉 葉	4,856	5,617,703	1,709,142	2,300	3,957,704	1,054,422	1,363	417,386	580,897	120	129,221	53,316	1,059	1,109,342	20,506	14	4,050
東 京 京	8,124	9,685,099	3,033,240	3,868	6,952,077	1,872,405	2,432	790,942	1,083,043	149	147,825	70,675	1,634	1,782,017	7,117	41	12,237
新 奈 川	6,219	7,705,627	2,135,654	2,948	5,358,789	1,348,062	1,684	519,130	710,153	135	142,072	62,215	1,430	1,678,329	15,225	22	7,307
潟 沼	2,157	2,083,803	747,438	936	1,412,869	398,298	664	174,295	300,072	67	60,375	33,152	480	433,319	15,917	10	2,945
富 山 山	1,123	1,170,819	344,615	513	817,975	200,034	324	85,681	129,745	32	28,716	13,048	249	237,225	1,788	5	1,222
石 川 川	1,018	990,013	337,228	432	666,497	175,838	349	101,138	145,276	36	32,978	13,039	192	186,980	3,074	9	2,419
福 井 井	762	696,869	255,318	340	475,116	143,773	251	73,191	103,342	14	12,126	8,204	152	135,508	—	5	928
山 梨 梨	613	500,917	213,881	223	317,605	105,136	239	64,835	100,895	13	11,855	5,284	136	105,888	2,565	2	734
長 野 野	1,830	1,624,681	632,031	746	1,060,705	319,390	658	186,881	276,532	52	45,234	25,265	366	329,266	10,843	8	2,596
岐 阜 阜	1,758	1,653,901	601,437	746	1,122,782	319,649	583	174,602	257,277	44	42,761	20,933	380	312,630	3,578	5	1,127
愛 知 知	3,258	3,367,789	1,091,706	1,430	2,259,893	622,847	1,009	307,867	428,645	87	91,362	34,178	718	705,168	6,036	14	3,499
愛 知 知	5,478	6,229,511	1,928,371	2,668	4,389,118	1,226,068	1,476	456,317	625,570	145	149,678	62,849	1,168	1,229,627	13,884	21	4,771
三 重 重	1,555	1,491,210	533,056	663	1,000,906	306,947	498	132,318	205,696	44	39,795	17,630	344	316,649	2,783	6	1,542
滋 賀 賀	1,014	1,074,910	363,133	491	779,146	234,485	303	89,054	123,080	15	17,204	4,282	201	188,874	1,287	4	631
京 都 都	2,079	2,305,308	736,732	1,002	1,667,444	439,345	629	186,547	268,981	53	51,730	23,408	386	396,819	4,997	9	2,769
大 阪 阪	6,931	8,206,251	2,562,281	3,588	6,095,570	1,689,273	1,874	581,798	800,379	156	148,374	62,559	1,283	1,371,866	10,070	30	8,644
兵 庫 庫	4,403	5,023,780	1,527,497	2,077	3,591,864	936,230	1,294	356,080	541,230	109	111,336	44,773	899	958,474	5,265	24	6,026
奈 良 良	1,037	1,246,400	352,162	512	920,709	225,291	289	80,200	113,345	26	23,548	11,043	209	221,757	2,483	1	186
和 歌 歌	944	899,329	294,671	379	591,822	158,465	331	91,316	125,706	25	22,397	9,819	204	192,498	681	5	1,297
鳥 取 取	514	444,758	160,066	196	283,808	80,337	180	49,969	72,093	16	14,774	5,530	118	95,332	2,107	4	875
島 根 根	602	529,937	200,445	264	373,690	112,554	210	58,811	81,713	13	13,620	4,087	115	83,816	2,092	—	—
岡 山 山	1,716	1,681,066	583,347	793	1,143,450	361,206	497	141,291	200,879	45	41,717	19,243	377	353,801	2,019	4	807
広 島 島	2,476	2,685,122	775,402	1,178	1,875,566	473,317	658	179,071	266,377	66	71,449	28,408	564	556,473	7,300	10	2,563
山 口 口	1,452	1,539,155	454,121	629	1,027,649	265,544	425	119,353	172,193	40	37,655	13,243	347	351,570	3,141	11	2,929
徳 島 島	689	576,346	230,511	302	393,864	123,719	233	60,170	98,556	16	14,168	5,881	135	107,289	2,355	3	856
香 川 川	968	928,098	297,482	432	636,227	170,912	313	93,788	108,556	36	29,461	17,348	184	167,835	666	3	787
愛 媛 媛	1,418	1,279,724	450,494	571	840,714	231,306	483	135,363	185,918	45	34,396	22,519	312	268,069	10,751	7	1,182
高 知 知	617	501,437	204,820	233	325,037	93,675	251	71,252	101,609	17	12,728	9,537	111	90,948	—	5	1,473
福 岡 岡	3,714	3,839,837	1,161,623	1,683	2,600,337	698,335	1,037	267,280	417,161	95	78,040	40,815	883	890,417	5,312	16	3,762
佐 賀 賀	648	567,761	204,950	265	387,226	108,634	235	60,819	90,185	14	12,070	4,535	134	107,646	1,596	—	—
長 崎 崎	1,123	1,076,575	356,438	466	726,967	189,582	370	91,100	150,210	37	31,410	15,143	243	225,866	1,504	7	1,232
熊 本 本	1,337	1,164,973	429,515	524	740,575	206,310	473	124,445	201,450	49	47,064	19,499	286	251,930	2,252	5	959
大 分 分	930	869,424	296,618	397	618,601	154,457	328	82,142	128,900	23	19,138	11,176	180	149,144	2,085	2	399
宮 崎 崎	900	743,772	309,072	353	495,792	146,414	334	80,370	147,211	28	24,184	12,346	184	143,293	3,103	1	133
鹿 児 島	1,462	1,139,148	490,889	521	727,678	226,068	592	142,212	238,058	55	47,294	24,305	288	220,938	2,459	6	1,026
沖 縄 縄	393	274,441	140,489	134	163,726	62,532	162	43,046	65,945	21	15,018	10,365	75	52,547	1,647	1	104
そ の 他	27	23,659	4,576	11	15,670	2,451	11	2,516	2,124	—	—	—	5	5,473	—	—	—

第4表(続) 厚生年金保険 都道府県別年金受給権者状況(厚生年金保険計(旧共済組合を除く))
(月末現在)

都道府県別	合 計			老 齢 年 金			通 算 老 齢 年 金			障 害 年 金			遺 族 年 金			通算遺族年金	
	件数	年金額	(別掲)基礎年金額	件数	年金額	(別掲)基礎年金額	件数	年金額	(別掲)基礎年金額	件数	年金額	(別掲)基礎年金額	件数	年金額	(別掲)基礎年金額	件数	年金額
	千円	千円	千円	千円	千円	千円	千円	千円	千円	千円	千円	千円	千円	千円	千円	千円	千円
平成 25 年10月	33,848,990	26,567,172,712	14,173,847,684	14,938,747	18,451,562,031	7,608,757,359	13,027,393	2,523,877,091	6,216,663,644	564,768	441,563,135	222,963,240	5,266,881	5,136,871,510	125,463,442	51,201	13,298,945
11月	33,872,814	26,508,615,549	14,244,969,580	14,931,336	18,389,155,983	7,644,994,077	13,050,911	2,522,881,066	6,250,041,798	565,248	441,519,055	223,237,886	5,274,482	5,141,857,355	126,695,820	50,837	13,202,090
12月	33,906,014	26,456,643,954	14,313,317,254	14,925,873	18,329,271,580	7,679,211,386	13,079,219	2,522,797,598	6,282,500,011	566,059	441,734,095	223,748,780	5,284,420	5,149,739,799	127,857,077	50,443	13,100,882
平成 26 年 1月	33,917,439	26,364,630,218	14,412,984,340	14,909,203	18,232,585,806	7,731,264,255	13,096,714	2,520,229,648	6,328,443,994	566,758	441,760,389	224,222,696	5,294,714	5,157,053,763	129,053,396	50,050	13,000,614
2月	33,950,528	26,291,841,085	14,500,258,882	14,899,078	18,151,964,479	7,775,083,013	13,128,274	2,519,337,951	6,370,109,459	566,999	441,412,568	224,548,662	5,306,605	5,166,243,029	130,517,747	49,572	12,883,058
3月	33,993,800	26,232,867,929	14,585,977,955	14,897,278	18,085,520,657	7,819,168,088	13,162,562	2,519,017,810	6,410,148,194	567,000	440,917,732	224,673,263	5,317,819	5,174,636,833	131,988,411	49,141	12,774,898
北 海 道	1,542,248	1,018,411,247	623,845,708	582,546	651,251,821	287,945,207	678,512	121,545,725	319,671,022	28,333	21,138,841	10,569,508	250,149	223,854,667	5,659,971	2,708	620,192
青 森 県	361,763	191,686,682	149,181,836	124,785	119,515,325	62,034,890	172,411	27,210,336	82,909,064	5,866	4,070,069	2,530,261	58,029	40,747,402	1,707,621	672	143,551
岩 手 県	369,846	220,235,646	157,217,672	150,058	144,360,416	75,369,374	152,516	25,942,524	77,309,484	6,572	4,588,794	2,587,152	60,168	45,226,261	1,951,663	532	117,652
宮 城 県	511,088	408,135,442	242,935,002	246,949	281,248,027	126,670,123	224,368	41,063,895	109,338,795	9,621	7,384,844	3,861,702	89,305	78,233,768	3,064,382	845	204,908
秋 田 県	331,321	190,076,485	140,674,369	131,398	123,097,083	66,286,399	137,915	22,688,300	71,016,880	5,256	3,696,852	2,014,456	56,094	40,458,619	1,356,634	658	135,631
山 形 県	340,815	209,224,100	151,790,279	151,678	143,947,721	78,080,142	131,188	22,499,185	69,886,233	6,131	4,202,793	2,422,794	51,251	38,452,597	1,401,110	567	121,805
福 島 県	542,390	361,460,767	227,885,325	244,000	246,700,116	121,111,429	203,089	36,880,310	100,238,239	9,930	7,168,922	3,809,098	84,643	70,544,724	2,726,559	728	166,696
茨 城 県	711,478	540,985,406	308,424,878	316,230	385,249,976	165,387,742	280,636	51,338,993	135,257,943	10,646	8,331,720	4,672,862	103,273	95,886,785	3,106,331	693	177,931
栃 木 県	502,647	368,764,409	215,849,759	224,462	258,789,968	116,610,366	194,646	36,589,782	93,932,866	7,461	5,748,266	3,101,123	75,465	67,492,033	2,205,404	613	144,360
群 馬 県	547,547	389,506,088	242,505,868	237,422	270,883,206	126,428,976	221,197	42,394,564	109,966,042	8,684	6,540,246	3,631,002	79,414	69,502,416	2,279,786	830	185,656
埼 玉 県	1,789,794	1,483,794,939	788,885,114	796,273	1,054,315,331	429,969,124	709,426	139,643,939	341,627,706	24,196	20,092,860	10,331,587	258,009	269,187,579	6,956,698	1,890	555,230
千 葉 県	1,533,531	1,315,393,256	678,242,071	684,198	940,744,902	372,744,311	601,027	115,595,336	290,341,724	21,984	18,317,390	9,199,502	224,655	240,262,465	5,956,535	1,667	473,163
東 京 都	2,915,613	2,521,962,114	1,252,933,490	1,242,926	1,719,835,913	659,378,966	1,154,795	249,833,848	566,004,172	42,319	34,970,912	17,206,786	471,111	515,951,864	10,343,631	4,462	1,369,571
神 奈 川 県	2,216,124	2,058,498,003	963,760,744	1,005,343	1,452,975,995	546,530,948	824,365	164,780,046	395,870,540	32,606	27,385,924	13,199,009	351,350	412,606,364	8,160,246	2,460	750,170
新 潟 県	275,009	507,975,106	315,103,351	339,717	352,202,958	173,834,600	258,411	48,135,520	133,709,394	12,481	9,107,958	4,516,449	113,343	98,291,223	3,042,907	1,057	237,451
富 山 県	366,698	286,794,334	163,161,977	183,730	202,467,754	97,643,247	116,478	22,716,318	61,888,430	6,038	4,589,782	2,344,396	59,768	56,862,470	1,285,905	684	158,009
石 川 県	349,478	254,332,277	154,868,918	160,295	175,268,642	83,683,806	129,664	26,622,732	67,565,367	6,165	4,599,573	2,367,621	52,686	47,678,005	1,252,124	668	163,325
福 井 県	248,664	186,231,746	109,183,538	125,853	133,901,838	64,315,005	81,617	17,104,944	42,427,989	4,363	3,244,373	1,492,057	36,461	31,892,809	948,487	370	87,767
山 梨 県	223,472	147,630,984	98,249,807	90,295	100,249,353	47,273,905	97,137	19,116,095	48,421,063	3,346	2,483,548	1,533,097	32,376	25,706,414	1,021,743	318	75,574
長 野 県	675,173	484,746,708	305,603,396	315,138	340,571,251	168,002,345	251,920	51,748,973	130,376,233	11,584	8,475,608	4,718,857	95,626	83,745,527	2,505,962	905	205,349
岐 阜 県	602,695	446,956,205	264,167,853	262,973	307,991,774	140,851,961	234,612	45,861,039	117,275,515	9,872	7,667,455	3,696,446	94,301	85,205,833	2,343,931	937	230,104
静 岡 県	1,121,299	888,063,432	492,191,700	531,669	627,268,527	282,499,037	401,727	81,132,773	198,816,879	18,597	14,579,202	6,841,808	167,818	164,686,221	4,033,976	1,488	396,709
愛 知 県	1,892,049	1,596,733,274	830,191,988	873,347	1,129,707,247	476,013,018	689,581	134,997,800	334,126,901	31,646	25,578,815	12,457,038	295,047	305,787,296	7,595,031	2,428	662,115
三 重 県	528,166	408,833,732	234,288,516	242,039	287,854,467	130,612,266	195,114	37,295,857	98,357,781	8,822	6,779,236	3,446,464	81,480	76,726,514	1,872,005	711	177,657
滋 賀 県	377,096	301,341,125	166,474,046	172,740	213,834,336	92,923,676	140,813	27,804,223	69,800,687	6,187	4,928,622	2,312,016	56,780	54,632,706	1,437,667	576	141,234
京 都 府	703,633	550,575,923	303,266,088	302,238	377,328,410	160,894,520	280,217	55,938,525	135,918,649	11,765	9,409,146	4,114,386	108,242	107,586,718	2,338,533	1,171	313,125
大 阪 府	2,292,441	1,889,858,879	969,958,806	997,581	1,291,160,809	529,636,401	879,195	173,749,421	416,638,815	40,477	32,820,892	15,534,536	372,076	391,182,103	8,149,054	3,112	945,654
兵 庫 県	1,551,099	1,320,116,271	658,366,612	682,089	906,551,103	363,877,623	579,991	109,606,747	278,609,028	24,693	20,403,881	10,074,875	262,141	282,963,937	5,805,086	2,185	591,103
和 歌 山 県	372,958	310,273,596	160,324,362	158,025	218,150,856	85,778,636	149,912	27,285,963	70,858,758	5,482	4,542,078	2,289,789	58,978	60,136,427	1,397,181	561	158,271
奈良 県	276,844	197,361,474	113,906,400	109,672	130,477,536	56,988,197	113,933	20,085,535	54,156,953	4,843	3,884,056	1,703,752	47,848	42,778,235	1,057,498	548	136,113
鳥 取 県	181,783	120,281,851	77,871,893	84,256	82,690,646	42,727,685	65,898	12,530,785	33,286,434	3,158	2,223,576	1,214,901	28,137	22,758,456	642,873	334	78,388
島 根 県	238,807	157,654,793	104,086,298	109,258	107,425,316	56,833,001	86,589	16,215,710	44,751,608	4,490	3,219,162	1,677,320	37,969	30,684,121	824,368	501	110,483
岡 山 県	597,221	454,387,923	263,983,856	287,131	320,766,361	152,550,852	206,713	39,068,943	105,165,330	10,639	8,145,364	4,154,364	91,863	86,204,639	2,113,310	875	202,596
広 島 県	865,865	689,722,008	368,962,319	400,843	477,021,291	210,810,540	306,208	58,645,843	149,464,166	16,096	12,622,592	5,737,185	141,310	141,071,542	2,950,428	1,408	360,741
山 口 県	487,994	378,090,532	204,380,494	217,562	255,032,229	113,397,658	175,907	31,440,148	86,360,019	8,000	6,279,351	3,051,067	85,639	85,118,727	1,571,749	886	220,077
徳 島 県	226,237	147,854,088	95,233,235	101,781	102,108,517	50,387,391	86,556	15,433,831	42,307,284	4,281	3,062,770	1,767,542	33,283	27,174,006	771,018	336	74,964
香 川 県	313,824	228,877,342	137,374,177	145,929	160,657,170	75,890,339	114,637	21,716,581	58,225,019	5,310	4,008,024	2,187,234	47,441	42,480,177	1,071,585	507	115,391
媛 賀 県	438,184	296,895,390	183,295,297	184,576	199,063,635	93,583,244	176,161	30,863,005	84,679,586	8,506	6,260,375	3,449,638	68,256	60,544,239	1,582,829	685	164,136
愛 媛 県	229,326	145,842,109	96,169,350	96,314	98,128,235	47,888,773	94,659	16,942,161	45,974,286	4,206	3,028,746	1,548,527	33,762	27,649,073	757,764	385	93,893
高 松 県	1,354,754	1,030,392,731	543,104,310	595,039	691,595,421	297,784,411	504,580	92,143,246	229,504,210	25,902	19,679,659	10,576,226	227,058	226,385,563	5,239,463	2,175	588,843
佐 賀 県	230,662	147,686,744	98,022,195	98,647	97,974,002	49,855,937	89,622	15,962,043	45,								

第4表(続) 厚生年金保険 都道府県別年金受給権者状況(厚生年金保険計(旧共済組合を除く))
(新規裁定)

都道府県別		合 計			老 齢 年 金			通 算 老 齢 年 金			障 害 年 金			遺 族 年 金			通算遺族年金	
		件数	年金額	(別掲)基礎年金額	件数	年金額	(別掲)基礎年金額	件数	年金額	(別掲)基礎年金額	件数	年金額	(別掲)基礎年金額	件数	年金額	(別掲)基礎年金額	件数	年金額
		千円	千円	千円	千円	千円	千円	千円	千円	千円	千円	千円	千円	千円	千円	千円	千円	千円
平成 25 年	10月	121,884	60,288,159	12,155,222	26,418	21,548,429	1,978,932	63,557	8,563,168	7,432,739	2,932	2,139,589	1,251,812	28,968	28,034,976	1,491,739	9	1,997
	11月	94,220	47,113,465	9,556,666	20,178	16,371,141	1,595,933	48,154	6,484,761	5,824,735	2,104	1,551,508	876,266	23,782	22,705,961	1,259,733	2	94
	12月	99,077	50,165,838	9,974,093	20,327	16,256,652	1,664,280	49,963	6,687,690	6,059,533	2,422	1,777,461	1,052,848	26,362	25,443,240	1,197,432	3	796
平成 26 年	1月	98,909	49,599,122	10,137,350	19,520	15,318,560	1,668,450	50,294	6,759,848	6,193,278	2,439	1,769,201	1,023,482	26,653	25,750,799	1,252,140	3	714
	2月	119,587	59,006,211	12,129,918	23,515	17,546,409	1,840,328	60,786	7,954,045	7,705,523	2,495	1,834,502	1,069,560	32,787	31,670,056	1,514,508	4	1,198
	3月	113,277	55,125,974	11,283,125	23,413	17,639,776	1,937,709	57,942	7,543,092	7,000,991	2,022	1,457,014	830,900	29,900	28,486,093	1,513,525	—	—
北海道	道	5,472	2,287,233	584,962	919	657,601	72,944	2,988	343,400	423,529	106	70,295	39,461	1,459	1,215,937	49,029	—	—
	青	1,371	451,608	167,711	284	177,819	18,935	749	80,821	119,773	34	21,802	14,264	304	171,166	14,739	—	—
	岩	1,357	554,253	126,060	366	215,854	14,646	612	64,295	83,146	25	17,669	7,844	354	256,436	20,423	—	—
	宮	2,132	973,493	235,727	524	383,935	52,213	1,097	140,191	139,348	36	24,333	19,892	475	425,033	24,273	—	—
	秋	1,276	505,117	144,300	330	196,937	24,705	592	68,253	92,968	33	22,243	12,709	321	217,684	13,918	—	—
山形県	形	1,272	513,614	148,854	421	239,728	37,241	530	69,866	93,413	18	11,752	6,841	303	192,268	11,359	—	—
	福	1,990	886,682	200,001	591	365,849	36,001	881	110,982	119,690	36	23,711	14,938	482	386,139	29,371	—	—
	茨	2,571	1,220,078	264,996	576	443,990	43,424	1,346	177,189	173,547	44	31,943	18,442	605	566,957	29,584	—	—
	城	1,805	866,771	200,600	416	294,869	35,439	898	129,540	118,052	34	23,282	18,303	457	419,080	28,806	—	—
	木	1,722	746,921	169,073	335	237,114	27,626	914	123,928	105,289	35	25,814	19,639	438	360,065	16,520	—	—
千葉県	玉	6,013	3,095,035	646,424	1,125	967,969	130,288	3,218	436,790	386,399	105	80,788	41,687	1,565	1,609,489	88,050	—	—
	葉	5,166	2,679,005	553,429	871	773,145	84,304	2,859	376,181	351,326	82	60,210	34,889	1,354	1,469,470	82,910	—	—
	京	9,207	5,330,083	1,013,497	1,836	1,741,394	214,516	4,656	715,936	586,305	215	165,941	80,229	2,500	2,706,812	132,447	—	—
	奈	6,793	3,920,384	681,174	1,132	1,102,428	122,893	3,679	515,758	410,688	121	97,622	54,658	1,861	2,204,576	92,934	—	—
	川	2,520	1,250,796	205,760	835	526,193	40,394	990	125,630	112,438	43	31,964	12,125	652	567,009	40,804	—	—
富山県	山	1,128	583,372	73,966	319	213,848	15,262	465	60,498	38,770	29	20,278	8,758	315	288,748	11,177	—	—
	川	1,073	480,366	97,909	270	177,498	11,821	501	65,331	63,399	20	13,698	8,398	282	223,839	14,291	—	—
	井	811	423,812	63,686	271	183,098	7,315	316	39,866	44,533	19	13,207	4,895	205	187,641	6,943	—	—
	梨	655	282,008	71,496	139	103,085	11,869	350	50,462	48,299	12	7,703	3,309	154	120,758	8,020	—	—
	野	2,010	962,384	154,112	457	292,106	22,930	931	142,122	89,651	50	32,975	19,551	572	495,181	21,981	—	—
岐阜県	卓	1,944	889,359	175,002	332	229,352	29,151	999	124,213	93,195	37	27,079	18,124	576	508,715	34,533	—	—
	岡	3,348	1,751,976	272,635	733	538,152	56,056	1,574	225,316	142,275	48	33,303	20,777	993	955,206	53,528	—	—
	愛	5,971	3,178,402	576,243	1,076	867,911	106,326	3,027	380,981	344,463	93	68,682	41,095	1,775	1,860,828	84,360	—	—
	三	1,765	858,416	179,833	357	255,394	27,149	882	110,124	109,167	30	21,984	13,624	496	470,914	29,895	—	—
	重	1,259	657,802	110,833	254	197,551	16,983	629	87,934	68,426	20	14,929	5,868	356	357,389	19,556	—	—
東京都	都	2,192	1,052,856	259,543	409	323,312	44,289	1,194	156,049	177,478	47	35,469	20,223	542	538,026	17,554	—	—
	阪	7,090	3,764,492	745,294	1,276	1,101,600	142,638	3,747	500,206	454,063	129	93,007	56,074	1,938	2,069,679	92,519	—	—
	庫	4,964	2,579,888	485,069	897	741,036	76,897	2,608	337,581	288,619	89	66,967	36,120	1,370	1,434,304	83,432	—	—
	良	1,280	617,145	137,666	160	145,732	20,448	737	89,877	83,206	21	15,373	8,204	362	366,163	25,809	—	—
	歌	901	393,046	101,955	141	119,940	9,117	496	55,311	68,583	6	3,732	2,530	258	214,063	21,724	—	—
鳥取県	取	625	274,217	47,647	187	105,284	7,806	282	37,686	27,976	8	5,489	2,394	148	125,759	9,471	—	—
	根	743	347,328	58,007	222	128,069	6,856	302	38,561	39,940	8	4,710	3,309	211	175,988	7,903	—	—
	山	1,837	925,978	183,221	408	286,383	32,193	807	98,112	104,122	39	27,970	14,773	583	513,513	32,134	—	—
	島	2,705	1,381,280	233,496	550	412,794	37,990	1,356	168,865	146,663	39	27,623	14,384	760	771,998	34,459	—	—
	口	1,524	753,442	128,513	279	190,765	15,196	780	92,748	91,785	22	15,954	5,343	443	453,976	16,189	—	—
徳島県	川	788	335,523	78,232	192	132,906	10,014	375	46,646	46,875	16	9,693	7,649	205	146,279	13,694	—	—
	香	1,025	491,488	99,559	254	168,138	18,180	471	60,148	66,236	7	6,465	4,565	293	256,737	10,580	—	—
	媛	1,388	578,626	143,987	269	172,096	22,081	738	81,572	93,277	15	12,530	9,401	366	312,428	19,229	—	—
	高	726	317,550	77,152	178	118,802	16,417	357	50,001	52,307	22	14,389	7,425	169	134,358	1,003	—	—
	福	4,872	2,186,615	443,568	1,000	720,474	78,180	2,674	320,163	299,136	72	48,509	26,568	1,126	1,097,470	39,684	—	—
佐賀県	賀	907	359,243	100,105	208	122,829	14,632	468	55,516	66,964	10	6,884	6,511	221	174,013	11,998	—	—
	長	1,560	645,997	131,548	333	211,560	18,403	798	97,142	85,072	21	15,004	7,724	408	322,292	20,349	—	—
	本	1,830	694,902	162,690	449	275,346	19,243	963	119,103	106,242	30	18,833	11,600	388	281,620	25,606	—	—
	分	1,361	539,871	122,649	291	192,927	21,766	715	85,546	69,923	26	16,332	12,872	329	245,066	18,088	—	—
	崎	1,244	448,781	121,525	289	167,994	16,269	672	77,733	78,946	27	17,980	14,354	256	185,074	11,955	—	—
鹿児島県	児	1,906	682,404	150,530	398	249,090	21,509	1,041	128,651	110,959	19	14,438	6,361	448	290,225	11,700	—	—
	島	1,058	362,879	134,446	235	159,897	25,101	609	69,320	78,878	24	16,460	12,198	190	117,202	18,270	—	—
	他	120	43,453	18,443	19	9,980	2,058	69	10,949	5,657	—	—	—	32	22,524	10,729	—	—

第4表(続) 厚生年金保険 都道府県別年金受給権者状況(厚生年金保険計(旧共済組合を除く))
(失 権)

都道府県別		合 計			老 齢 年 金			通 算 老 齢 年 金			障 害 年 金			遺 族 年 金			通算遺族年金	
		件数	年金額	(別掲)基礎年金額	件数	年金額	(別掲)基礎年金額	件数	年金額	(別掲)基礎年金額	件数	年金額	(別掲)基礎年金額	件数	年金額	(別掲)基礎年金額	件数	年金額
		千円	千円	千円	千円	千円	千円	千円	千円	千円	千円	千円	千円	千円	千円	千円	千円	千円
平成 25 年	10月	82,582	84,861,234	29,142,252	36,976	58,562,145	17,271,657	26,207	7,619,051	10,798,148	2,074	1,995,509	915,872	16,943	16,587,237	156,576	382	97,293
	11月	81,040	82,271,774	28,904,216	36,413	56,953,078	17,085,378	25,663	7,190,132	10,862,179	1,901	1,806,504	803,194	16,696	16,224,204	153,465	367	97,857
	12月	80,626	81,858,870	28,306,894	35,748	56,078,157	16,791,572	25,349	7,226,654	10,443,073	1,922	1,788,647	829,098	17,207	16,662,625	243,151	400	102,787
平成 26 年	1月	83,322	86,643,290	28,912,054	37,865	60,755,910	17,217,279	25,944	7,457,953	10,637,495	2,044	1,930,028	888,347	17,070	16,397,358	168,933	399	102,041
	2月	103,146	104,148,261	36,232,142	45,607	71,341,620	21,235,426	32,694	9,089,236	13,721,498	2,638	2,451,014	1,093,372	21,721	21,146,963	181,847	486	119,428
	3月	93,853	95,989,573	32,963,819	41,710	66,130,832	19,125,323	29,582	8,347,529	12,529,151	2,418	2,278,104	1,051,246	19,713	19,125,308	258,099	430	107,800
北 海	道	4,221	3,736,950	1,431,196	1,610	2,378,948	704,575	1,579	404,387	669,513	130	113,768	52,580	877	835,713	4,528	25	4,135
	森	908	576,021	334,412	277	338,003	130,920	424	93,002	189,542	17	13,519	10,916	182	129,480	3,034	8	2,017
	手	954	709,647	356,438	361	469,835	176,702	394	100,104	173,858	14	11,640	3,503	181	126,951	2,375	4	1,117
	宮	1,375	1,247,602	513,443	589	856,798	280,048	470	116,351	211,817	27	30,432	13,880	282	242,319	7,698	7	1,701
	秋	855	614,835	307,575	301	393,256	146,044	346	76,092	153,035	22	20,356	7,814	179	123,916	681	7	1,215
山 形	形	993	717,125	342,656	348	437,518	155,349	382	94,124	169,833	26	22,119	14,208	232	162,482	3,267	5	883
	島	1,393	1,130,348	485,390	545	722,805	252,948	494	124,770	211,236	40	31,388	16,215	306	249,610	4,990	8	1,776
	城	1,935	1,912,954	709,893	876	1,322,940	423,040	589	159,955	250,031	48	42,622	23,219	407	383,472	13,604	15	3,964
	木	1,394	1,294,325	501,201	604	873,819	294,291	434	119,260	184,325	37	31,787	21,274	313	268,761	1,312	6	699
	馬	1,464	1,388,758	513,037	613	925,299	292,603	475	132,565	193,309	32	31,159	14,470	336	297,621	12,656	8	2,115
埼 玉	玉	4,317	4,730,872	1,638,288	2,055	3,353,643	1,006,985	1,238	351,834	565,881	113	118,638	39,160	889	900,692	26,262	22	6,064
	葉	4,722	5,394,535	1,686,290	2,223	3,791,889	1,041,226	1,343	411,489	571,242	119	125,949	53,316	1,023	1,061,159	20,506	14	4,050
	京	7,998	9,449,231	3,013,244	3,785	6,768,584	1,856,722	2,422	788,394	1,078,730	148	144,655	70,675	1,602	1,735,360	7,117	41	12,237
	奈	6,127	7,528,871	2,125,648	2,887	5,218,676	1,340,902	1,680	518,066	707,307	135	142,072	62,215	1,403	1,642,751	15,225	22	7,307
	神	2,065	1,930,801	737,007	884	1,296,915	391,667	647	167,607	296,271	64	55,410	33,152	460	407,923	15,917	10	2,945
富 山	山	1,077	1,096,750	336,385	484	760,875	195,621	317	83,571	126,707	30	24,893	12,269	241	226,190	1,788	5	1,222
	川	985	935,445	332,117	412	622,537	173,063	344	98,985	143,719	35	32,294	12,261	186	179,700	3,074	8	1,929
	井	732	654,814	246,482	322	440,285	139,396	244	71,658	99,661	13	11,435	7,425	148	130,508	—	5	928
	梨	592	471,933	213,173	214	297,856	104,428	235	62,599	100,895	13	11,855	5,284	128	98,889	2,565	2	734
	野	1,731	1,468,396	517,317	685	936,033	308,264	641	182,331	272,945	51	42,451	25,265	346	304,986	10,843	8	2,596
岐 阜	阜	1,718	1,592,166	592,424	724	1,074,217	315,030	573	171,335	252,883	44	42,761	20,933	372	302,727	3,578	5	1,127
	岡	3,156	3,192,949	1,077,118	1,366	2,124,693	612,630	997	305,744	425,066	85	84,215	34,178	694	674,798	5,244	14	3,499
	愛	5,395	6,088,623	1,916,303	2,614	4,274,888	1,216,180	1,466	452,020	623,389	145	149,678	62,849	1,150	1,208,163	13,884	20	3,873
	重	1,503	1,389,411	527,664	629	917,131	303,885	493	130,807	203,366	43	38,379	17,630	332	301,552	2,783	6	1,542
	賀	970	1,002,074	357,102	462	721,530	228,454	300	88,199	123,080	14	15,593	4,282	190	176,121	1,287	4	631
京 都	都	2,031	2,224,103	727,540	975	1,606,387	432,448	623	184,121	266,686	52	50,951	23,408	373	380,177	4,997	8	2,467
	阪	6,851	8,053,526	2,550,635	3,535	5,974,653	1,678,945	1,866	577,884	799,061	154	143,869	62,559	1,266	1,348,476	10,070	30	8,644
	庫	4,321	4,879,678	1,517,352	2,025	3,475,479	928,249	1,286	352,555	539,065	109	111,336	44,773	877	934,282	5,265	24	6,026
	良	1,013	1,199,979	351,540	497	884,841	225,291	287	79,455	112,723	26	23,548	11,043	202	211,949	2,483	1	186
	歌	907	835,729	288,732	351	535,793	152,525	328	89,325	125,706	24	21,278	9,819	199	188,036	681	5	1,297
鳥 取	取	471	377,376	154,612	172	232,602	76,664	174	48,431	70,312	15	13,693	5,530	106	81,775	2,107	4	875
	根	567	468,198	195,477	241	321,912	109,619	204	55,948	79,680	13	13,620	4,087	109	76,719	2,092	—	—
	山	1,639	1,543,688	575,148	742	1,030,690	354,537	489	136,962	199,349	45	41,717	19,243	359	333,512	2,019	4	807
	島	2,362	2,510,741	757,210	1,115	1,742,055	461,140	638	173,412	260,362	66	71,449	28,408	533	521,262	7,300	10	2,563
	口	1,385	1,425,614	444,083	587	934,404	259,058	415	115,906	168,640	39	36,486	13,243	333	335,890	3,141	11	2,929
徳 島	島	661	532,229	225,736	285	356,871	120,751	227	59,120	96,749	16	14,168	5,881	130	101,214	2,355	3	856
	川	937	870,758	292,242	409	585,303	167,914	310	93,275	106,313	36	29,461	17,348	179	161,931	666	3	787
	媛	1,362	1,194,932	439,922	538	772,355	223,363	475	131,555	183,289	44	33,653	22,519	299	255,742	10,751	6	1,088
	愛	595	472,567	199,189	221	304,095	90,569	246	69,085	99,862	16	11,798	8,758	107	86,116	—	5	1,473
	高	3,597	3,644,545	1,148,530	1,612	2,453,748	687,480	1,030	265,297	415,896	94	77,645	39,842	846	844,210	5,312	15	3,645
佐 賀	賀	615	527,840	199,750	251	360,555	105,768	228	57,620	87,851	14	12,070	4,535	122	97,595	1,596	—	—
	長	1,096	1,039,474	352,085	452	699,744	186,590	364	89,432	148,848	37	31,410	15,143	236	217,658	1,504	7	1,232
	熊	1,280	1,077,326	417,498	490	671,026	199,813	460	119,363	195,934	49	47,064	19,499	276	238,915	2,252	5	959
	本	898	815,960	290,749	373	573,484	148,588	325	81,975	128,900	23	19,138	11,176	175	140,963	2,085	2	399
	分	873	706,398	303,341	339	465,668	142,703	327	77,439	145,968	27	23,928	11,567	179	139,230	3,103	1	133
鹿 児	児	1,398	1,041,968	477,624	487	653,791	218,809	582	139,355	232,830	53	45,737	23,526	270	202,059	2,459	6	1,026
	島	387	268,389	138,449	132	160,735	61,076	160	42,251	65,361	21	15,018	10,365	73	50,281	1,647	1	104
	の	27	23,659	4,576	11	15,670	2,451	11	2,516	2,124	—	—	—	5	5,473	—	—	—

第4表(続) 厚生年金保険 都道府県別年金受給権者状況(旧法厚生年金保険)
(月末現在)

都道府県別	合 計		老 齢 年 金					通 算 老 齢 年 金						障 害 年 金		遺 族 年 金		通算遺族年金	
			計	退 職		在 職		計	退 職		在 職								
	件数	年金額		件数	件数	年金額	件数		年金額	件数	件数	年金額	件数	年金額	件数	年金額	件数	年金額	件数
	千円		千円		千円		千円		千円		千円		千円		千円		千円		
平成 25 年10月	2, 124, 779	2, 304, 330, 168	818, 909	817, 342	1, 421, 340, 291	1, 567	2, 322, 156	669, 186	667, 830	254, 633, 316	1, 356	629, 981	84, 569	97, 665, 935	501, 888	514, 684, 552	50, 227	13, 053, 938	
11月	2, 107, 812	2, 284, 188, 136	811, 199	809, 639	1, 406, 703, 327	1, 560	2, 313, 446	663, 136	661, 796	252, 231, 389	1, 340	620, 825	84, 179	97, 188, 831	499, 427	512, 171, 933	49, 871	12, 958, 386	
12月	2, 091, 048	2, 264, 537, 210	803, 659	802, 118	1, 392, 494, 131	1, 541	2, 279, 399	657, 095	655, 759	249, 845, 900	1, 336	623, 421	83, 798	96, 732, 562	497, 014	509, 703, 664	49, 482	12, 858, 134	
平成 26 年 1月	2, 074, 017	2, 244, 348, 608	795, 993	794, 468	1, 377, 977, 775	1, 525	2, 252, 036	651, 025	649, 695	247, 355, 519	1, 330	621, 706	83, 393	96, 229, 057	494, 509	507, 153, 052	49, 097	12, 759, 463	
2月	2, 051, 914	2, 218, 324, 530	786, 017	784, 509	1, 359, 117, 443	1, 508	2, 219, 136	643, 059	641, 745	244, 227, 931	1, 314	613, 286	82, 831	95, 537, 690	491, 380	503, 965, 811	48, 627	12, 643, 234	
3月	2, 032, 894	2, 195, 669, 066	777, 334	775, 839	1, 342, 706, 514	1, 495	2, 197, 459	636, 361	635, 054	241, 501, 481	1, 307	615, 083	82, 384	94, 988, 647	488, 606	501, 121, 956	48, 209	12, 537, 928	
北 海 道	97, 401	98, 170, 529	32, 933	32, 880	56, 645, 675	53	79, 859	35, 685	35, 607	13, 294, 893	78	23, 236	3, 659	4, 314, 542	22, 479	23, 207, 012	2, 645	605, 311	
	16, 327	13, 766, 596	4, 631	4, 626	6, 871, 373	5	5, 461	6, 453	6, 441	2, 177, 106	12	2, 999	646	710, 433	3, 977	3, 867, 654	620	131, 571	
	18, 046	16, 508, 838	5, 776	5, 767	8, 988, 721	9	11, 777	6, 742	6, 734	2, 306, 750	8	2, 664	761	862, 057	4, 269	4, 227, 698	498	109, 172	
	28, 193	27, 851, 183	9, 754	9, 735	16, 072, 008	19	34, 382	10, 135	10, 119	3, 973, 763	16	8, 038	1, 096	1, 233, 236	6, 394	6, 332, 695	814	197, 060	
	17, 961	16, 460, 219	5, 929	5, 919	9, 115, 498	10	14, 575	6, 368	6, 363	2, 102, 708	5	1, 913	690	784, 645	4, 325	4, 307, 478	649	133, 402	
山 形 県	20, 692	18, 557, 620	7, 903	7, 898	11, 283, 547	5	8, 812	7, 460	7, 452	2, 392, 635	8	3, 019	803	870, 316	3, 969	3, 878, 943	557	120, 349	
	31, 743	30, 709, 742	11, 944	11, 940	18, 253, 635	4	5, 416	10, 554	10, 538	3, 695, 999	16	5, 084	1, 484	1, 621, 401	7, 047	6, 965, 391	714	162, 817	
	33, 575	35, 294, 405	12, 302	12, 283	20, 842, 107	19	27, 870	10, 969	10, 962	4, 296, 643	7	3, 067	1, 482	1, 729, 106	8, 143	8, 221, 602	679	174, 010	
	26, 420	26, 273, 414	9, 229	9, 204	15, 033, 907	25	37, 779	9, 129	9, 115	3, 472, 557	14	5, 432	1, 127	1, 285, 327	6, 325	6, 294, 713	610	143, 700	
	30, 301	29, 512, 654	10, 779	10, 762	17, 402, 312	17	23, 288	10, 883	10, 858	3, 951, 464	25	9, 909	1, 338	1, 485, 574	6, 474	6, 455, 464	827	184, 643	
埼 玉 県	78, 128	89, 355, 214	29, 171	29, 128	53, 691, 103	43	64, 160	22, 788	22, 749	9, 453, 514	39	15, 916	3, 217	3, 827, 795	21, 064	21, 747, 759	1, 888	554, 967	
	67, 811	79, 738, 125	25, 514	25, 476	48, 673, 749	38	53, 848	20, 017	19, 978	8, 463, 892	39	14, 783	2, 629	3, 195, 954	18, 026	18, 873, 483	1, 625	462, 416	
	179, 561	226, 291, 285	70, 846	70, 473	145, 585, 729	373	564, 249	51, 165	50, 924	21, 324, 363	241	144, 047	5, 741	6, 909, 210	47, 360	50, 397, 228	4, 449	1, 366, 459	
	116, 918	154, 344, 529	47, 927	47, 831	100, 621, 267	96	167, 721	30, 124	30, 058	12, 832, 472	66	33, 326	3, 887	4, 745, 772	32, 546	35, 201, 452	2, 434	742, 521	
	46, 306	46, 049, 734	18, 667	18, 650	28, 697, 060	17	24, 977	14, 928	14, 907	5, 214, 390	21	7, 583	2, 009	2, 172, 169	9, 660	9, 699, 744	1, 042	233, 811	
富 山 県	26, 453	27, 359, 339	10, 642	10, 634	17, 003, 826	8	12, 966	7, 972	7, 964	2, 772, 022	8	2, 405	1, 051	1, 176, 851	6, 121	6, 237, 782	667	153, 489	
	24, 468	23, 690, 906	9, 358	9, 348	14, 582, 336	10	16, 823	8, 886	8, 873	3, 246, 068	13	5, 530	891	990, 552	4, 695	4, 692, 545	638	157, 052	
	19, 350	19, 078, 168	8, 489	8, 484	12, 562, 405	5	6, 987	6, 495	6, 488	2, 407, 513	7	1, 928	698	768, 319	3, 307	3, 246, 138	361	84, 878	
	13, 188	12, 000, 081	4, 173	4, 165	6, 716, 271	8	10, 758	5, 625	5, 623	2, 087, 699	2	623	470	553, 148	2, 603	2, 556, 417	317	75, 166	
	47, 636	44, 368, 181	18, 444	18, 431	27, 590, 106	13	16, 151	18, 513	18, 491	6, 678, 426	22	8, 659	1, 691	1, 878, 667	8, 086	7, 991, 445	902	204, 727	
岐 阜 県	36, 948	37, 382, 641	14, 216	14, 207	22, 717, 561	9	12, 275	12, 221	12, 199	4, 620, 189	22	6, 895	1, 547	1, 719, 924	8, 028	8, 075, 890	936	229, 907	
	70, 518	74, 353, 143	28, 610	28, 577	46, 173, 718	33	52, 546	22, 052	22, 019	8, 639, 063	33	14, 632	3, 109	3, 506, 109	15, 306	15, 582, 852	1, 441	384, 223	
	105, 237	121, 079, 868	42, 302	42, 242	75, 289, 514	60	85, 314	28, 870	28, 826	11, 531, 716	44	27, 772	4, 815	5, 554, 020	26, 839	27, 933, 250	2, 411	658, 281	
	31, 452	32, 117, 437	12, 480	12, 472	19, 866, 530	8	8, 840	10, 333	10, 325	3, 869, 275	8	2, 544	1, 218	1, 364, 735	6, 754	6, 838, 161	667	167, 352	
	22, 507	22, 169, 722	7, 867	7, 851	12, 916, 005	16	23, 660	8, 455	8, 441	3, 268, 704	14	6, 611	917	1, 057, 195	4, 692	4, 756, 313	576	141, 234	
京 大 阪 府	45, 788	50, 385, 164	17, 582	17, 530	30, 946, 952	52	78, 532	14, 372	14, 319	5, 802, 805	53	28, 138	1, 881	2, 176, 497	10, 789	11, 040, 808	1, 164	311, 434	
	135, 751	159, 965, 586	52, 939	52, 761	96, 269, 565	178	252, 754	33, 610	33, 473	13, 740, 715	137	79, 881	6, 425	7, 597, 774	39, 688	41, 086, 107	3, 089	938, 790	
	98, 926	116, 360, 626	38, 970	38, 872	72, 441, 748	98	148, 305	27, 166	27, 115	10, 246, 837	51	27, 402	3, 850	4, 601, 411	26, 782	28, 310, 700	2, 158	584, 223	
	21, 465	23, 947, 817	7, 775	7, 764	14, 467, 889	11	15, 960	6, 882	6, 866	2, 712, 923	16	6, 471	774	914, 664	5, 478	5, 672, 863	556	157, 048	
	19, 345	19, 249, 361	7, 017	7, 008	11, 299, 546	9	10, 206	6, 372	6, 362	2, 246, 671	10	3, 881	983	1, 112, 709	4, 458	4, 449, 491	515	126, 858	
鳥 島 岡 山 県	13, 460	12, 056, 494	5, 404	5, 400	7, 426, 144	4	4, 331	4, 914	4, 908	1, 778, 475	6	1, 947	452	484, 915	2, 357	2, 282, 683	333	78, 000	
	16, 824	14, 716, 269	5, 890	5, 883	8, 515, 153	7	10, 777	6, 556	6, 548	2, 229, 402	8	1, 844	742	797, 943	3, 151	3, 055, 089	485	106, 060	
	45, 037	45, 291, 743	19, 383	19, 357	29, 118, 851	26	31, 994	14, 348	14, 317	5, 178, 207	31	13, 557	1, 703	1, 974, 757	8, 738	8, 774, 601	865	199, 777	
	63, 823	67, 807, 440	26, 073	26, 047	42, 097, 115	26	34, 695	18, 986	18, 948	7, 349, 638	38	16, 237	2, 796	3, 170, 783	14, 588	14, 785, 499	1, 380	353, 493	
	34, 456	36, 542, 651	13, 453	13, 440	22, 314, 422	13	16, 152	10, 316	10, 294	3, 782, 735	22	8, 843	1, 331	1, 544, 102	8, 506	8, 666, 892	850	209, 505	
徳 香 愛 高 福 島 県	15, 802	14, 371, 497	6, 506	6, 502	8, 816, 106	4	5, 421	5, 247	5, 242	1, 781, 543	5	1, 110	728	797, 999					

第4表(続) 厚生年金保険 都道府県別年金受給権者状況(旧法船員保険)
(月末現在)

都道府県別	合 計		老 齢 年 金					通 算 老 齢 年 金					障 害 年 金		遺 族 年 金		通算遺族年金		
			計	退 職		在 職		計	退 職		在 職								
	件数	年金額	件数	件数	年金額	件数	年金額	件数	件数	年金額	件数	年金額	件数	年金額	件数	年金額	件数	年金額	
		千円			千円		千円			千円		千円		千円		千円		千円	
平成 25 年	10月	41,387	84,393,647	18,863	18,863	53,839,596	—	—	3,330	3,330	1,180,923	—	—	1,863	3,669,906	16,357	25,458,215	974	245,007
	11月	41,094	83,733,579	18,682	18,681	53,316,383	1	1,353	3,310	3,310	1,169,361	—	—	1,853	3,649,029	16,283	25,353,749	966	243,705
	12月	40,758	83,020,700	18,471	18,471	52,750,813	—	—	3,285	3,285	1,159,519	—	—	1,836	3,626,751	16,205	25,240,868	961	242,748
平成 26 年	1月	40,413	82,296,942	18,261	18,260	52,150,025	1	1,508	3,237	3,237	1,141,393	—	—	1,826	3,610,467	16,136	25,152,398	953	241,151
	2月	40,021	81,434,122	18,008	18,008	51,430,550	—	—	3,187	3,187	1,122,992	—	—	1,815	3,589,459	16,066	25,051,296	945	239,825
	3月	39,685	80,759,788	17,822	17,821	50,908,263	1	1,382	3,149	3,149	1,107,746	—	—	1,808	3,577,037	15,974	24,928,389	932	236,970
北 海 道	道 森	2,363	4,518,542	759	759	1,944,219	—	—	239	239	75,354	—	—	127	276,953	1,175	2,207,135	63	14,881
	手 手	1,128	1,824,421	320	320	712,612	—	—	109	109	36,211	—	—	58	113,674	589	949,945	52	11,980
	城 手	1,127	1,926,998	392	392	905,553	—	—	111	111	37,034	—	—	51	102,865	539	873,066	34	8,481
	宮 城	2,092	4,198,075	872	872	2,219,697	—	—	95	95	36,664	—	—	143	303,027	951	1,630,839	31	7,848
	秋 田	331	611,094	130	130	291,716	—	—	27	27	9,403	—	—	21	41,840	144	265,907	9	2,229
山 形	形 島	314	613,263	109	109	291,225	—	—	17	17	5,291	—	—	9	16,477	169	298,815	10	1,456
	福 島	564	1,113,272	264	264	669,410	—	—	23	23	6,874	—	—	19	41,856	244	391,253	14	3,878
	茨 城	687	1,282,610	323	323	833,455	—	—	35	35	12,381	—	—	27	51,599	288	381,255	14	3,921
	栃 木	75	187,098	44	44	146,629	—	—	8	8	2,655	—	—	2	3,488	18	33,666	3	661
	群 馬	72	171,955	37	37	129,154	—	—	10	10	3,214	—	—	2	2,079	20	36,495	3	1,013
埼 千	玉 葉	297	731,257	155	155	526,944	—	—	27	27	8,625	—	—	11	21,571	102	173,854	2	263
	東 葉	1,221	2,208,214	541	541	1,410,987	—	—	114	114	45,869	—	—	33	62,415	491	678,196	42	10,747
	京 京	700	1,604,148	325	325	1,100,692	—	—	90	90	31,961	—	—	32	60,152	240	408,225	13	3,118
	神 奈	1,587	3,958,280	877	877	2,925,436	—	—	98	98	45,207	—	—	40	83,810	546	896,178	26	7,649
	新 潟	733	1,667,788	348	348	1,093,584	—	—	57	57	16,956	—	—	27	61,047	286	492,562	15	3,640
富 石	山 川	401	802,165	175	175	485,840	—	—	32	32	11,127	—	—	9	17,763	168	282,914	17	4,521
	福 井	801	1,744,893	388	387	1,166,172	1	1,382	67	67	24,329	—	—	26	51,447	290	495,290	30	6,273
	山 梨	276	578,939	142	142	423,323	—	—	31	31	10,412	—	—	7	16,661	87	125,653	9	2,889
	長 野	33	73,715	14	14	51,011	—	—	6	6	1,971	—	—	2	4,363	10	15,963	1	408
		112	279,788	56	56	198,183	—	—	15	15	3,507	—	—	5	11,219	33	66,257	3	622
岐 静	阜 岡	100	248,476	59	59	199,065	—	—	17	17	5,105	—	—	3	4,694	20	39,416	1	196
	愛 知	1,710	3,316,290	817	817	2,203,177	—	—	107	107	38,836	—	—	49	90,795	690	970,996	47	12,486
	重 慶	466	904,876	195	195	604,052	—	—	70	70	23,327	—	—	15	36,782	169	236,882	17	3,834
	滋 賀	1,006	1,804,640	521	521	1,289,530	—	—	111	111	38,440	—	—	34	78,621	296	387,744	44	10,305
		71	178,877	41	41	143,435	—	—	11	11	3,420	—	—	3	8,177	16	23,846	—	—
京 大	都 阪	225	528,723	115	115	396,265	—	—	25	25	10,468	—	—	5	8,401	73	111,898	7	1,691
	兵 庫	1,113	2,422,801	504	504	1,633,626	—	—	96	96	33,149	—	—	43	82,584	447	666,577	23	6,865
	奈 良	1,977	4,876,509	1,071	1,071	3,623,989	—	—	122	122	42,326	—	—	56	120,513	701	1,082,802	27	6,880
	歌 山	127	328,319	72	72	261,872	—	—	14	14	4,629	—	—	1	881	35	59,714	5	1,223
		740	1,343,967	351	351	886,678	—	—	53	53	17,524	—	—	37	69,291	266	361,220	33	9,255
鳥 島	取 根	293	571,544	122	122	326,289	—	—	19	19	6,149	—	—	16	29,718	135	209,000	1	388
	岡 山	783	1,525,486	324	324	874,823	—	—	55	55	22,846	—	—	47	91,203	341	532,191	16	4,423
	広 島	466	1,042,273	241	241	785,355	—	—	45	45	17,503	—	—	15	24,672	155	211,924	10	2,818
	山 口	1,408	3,010,471	647	647	1,981,861	—	—	121	121	38,533	—	—	61	112,621	551	870,208	28	7,248
		1,861	4,071,178	880	880	2,681,283	—	—	93	93	36,221	—	—	103	211,906	749	1,131,197	36	10,572
徳 香	島 川	782	1,531,658	369	369	967,620	—	—	45	45	16,001	—	—	35	68,169	318	476,370	15	3,497
	愛 媛	780	1,596,213	372	372	1,081,661	—	—	99	99	34,838	—	—	35	77,438	267	400,767	7	1,509
	高 松	1,450	2,804,044	642	642	1,733,292	—	—	122	122	41,747	—	—	58	131,617	595	888,591	33	8,798
	福 岡	1,197	2,101,348	540	540	1,276,454	—	—	81	81	27,324	—	—	60	103,192	481	684,630	35	9,749
		1,688	3,959,549	809	809	2,598,837	—	—	89	89	30,221	—	—	84	170,315	687	1,155,579	19	4,596
佐 長	賀 崎	349	703,727	138	138	414,318	—	—	28	28	9,193	—	—	21	43,552	159	236,020	3	646
	熊 本	3,011	6,001,598	1,341	1,341	3,759,788	—	—	179	179	74,050	—	—	185	342,074	1,236	1,809,494	70	16,192
	大 分	590	1,060,151	242	242	640,705	—	—	68	68	22,632	—	—	37	60,418	227	331,531	16	4,866
	宮 崎	482	889,322	216	216	556,995	—	—	48	48	15,948	—	—	27	46,933	183	267,927	8	1,518
		482	817,334	209	209	502,265	—	—	39	39	13,017	—	—	31	48,730	190	249,854	13	3,469
鹿 沖	児 島	1,437	2,767,111	633	633	1,795,925	—	—	146	146	48,421	—	—	82	150,090	550	765,280	26	7,396
	縄 他	157	216,539	66	66	133,623	—	—	34	34	10,357	—	—	14	19,349	42	53,134	1	75
		20	40,248	14	14	29,640	—	—	1	1	476	—	—	—	—	5	10,132	—	—

第４表(続) 厚生年金保険 都道府県別年金受給権者状況(新法厚生年金保険)
(月末現在)

都道府県別	合 計			老 年 金 受 給 者 状 況											
				計									基礎 定 額 あり		
				計									基礎 定 額 あり		
	件数	年金額	(別掲)基礎年金額	件数	年金額	(別掲)基礎年金額	件数	年金額	(別掲)基礎年金額	件数	年金額	(別掲)基礎年金額	件数	年金額	(別掲)基礎年金額
千円	千円	千円	千円	千円	千円	千円	千円	千円	千円	千円	千円	千円	千円	千円	
平成 25 年10月	31,682,824	24,178,448,898	14,173,847,684	26,455,852	19,241,492,860	13,825,421,003	23,265,475	15,987,872,419	12,949,551,000	3,190,377	3,253,620,441	875,870,003	22,508,560	16,790,309,729	13,825,421,003
11月	31,723,908	24,140,693,834	14,244,969,580	26,485,920	19,195,680,966	13,895,035,874	23,309,609	15,974,749,006	13,011,782,949	3,176,311	3,220,931,960	883,252,925	22,550,598	16,748,935,329	13,895,035,874
12月	31,774,208	24,109,086,044	14,313,317,254	26,522,582	19,152,915,996	13,961,711,397	23,347,972	15,949,326,768	13,067,426,311	3,174,610	3,202,589,227	894,285,085	22,592,474	16,707,213,139	13,961,711,397
平成 26 年 1月	31,803,009	24,037,984,668	14,412,984,340	26,537,401	19,071,315,491	14,059,708,248	23,370,313	15,894,805,175	13,147,274,140	3,167,088	3,176,510,316	912,434,108	22,637,616	16,632,615,960	14,059,708,248
2月	31,858,593	23,992,082,432	14,500,258,882	26,577,081	19,012,571,093	14,145,192,473	23,422,689	15,869,030,485	13,220,245,067	3,154,392	3,143,540,608	924,947,406	22,686,256	16,577,609,675	14,145,192,473
3月	31,921,221	23,956,439,076	14,585,977,955	26,625,174	18,965,500,540	14,229,316,282	23,467,073	15,837,067,673	13,287,933,218	3,158,101	3,128,432,867	941,383,064	22,735,662	16,530,478,681	14,229,316,282
北海道	1,442,484	915,722,176	623,845,708	1,191,442	700,734,310	607,616,229	1,039,937	565,714,351	563,587,783	151,505	135,019,960	44,028,446	1,008,083	604,374,801	607,616,229
青 海 道	344,308	176,095,665	149,181,836	285,683	136,919,900	144,943,954	256,055	113,350,342	137,031,747	29,628	23,569,558	7,912,207	242,872	118,162,035	144,943,954
岩 手 県	350,673	201,799,810	157,217,672	289,553	158,050,441	152,678,857	254,947	129,109,392	143,278,473	34,606	28,941,048	9,400,384	241,366	134,091,654	152,678,857
宮 城 県	540,803	376,086,184	242,935,002	450,461	299,967,371	236,008,918	394,267	245,008,074	218,878,038	56,194	54,959,296	17,130,880	382,029	259,092,495	236,008,918
秋 田 県	313,029	173,005,172	140,674,369	256,859	134,249,570	137,303,279	230,755	112,604,608	130,188,071	26,104	21,644,961	7,115,208	221,219	116,254,937	137,303,279
山 形 県	319,809	190,053,217	151,790,279	267,377	152,462,377	147,966,375	238,422	127,257,369	139,653,019	28,955	25,205,008	8,313,357	231,544	132,591,273	147,966,375
福 島 県	510,083	329,637,754	227,885,325	424,304	260,944,009	221,349,668	374,501	215,697,104	207,520,103	49,803	45,246,904	13,829,565	356,367	222,304,630	221,349,668
茨 城 県	677,216	504,408,391	308,424,878	573,237	410,573,447	300,645,685	509,513	348,027,482	283,777,928	63,724	62,545,965	16,867,757	481,999	351,291,115	300,645,685
栃 木 県	476,152	342,303,897	215,489,759	400,698	276,680,791	210,543,232	353,363	230,561,973	197,268,907	47,335	46,118,818	13,274,325	338,162	236,531,013	210,543,232
群 馬 県	517,174	359,821,480	242,505,806	436,910	291,758,430	236,395,018	386,251	242,750,728	220,998,912	50,659	49,007,701	15,396,106	372,433	252,685,486	236,395,018
埼 玉 県	1,711,369	1,393,708,468	788,885,114	1,453,558	1,130,199,009	771,596,829	1,287,902	953,210,787	723,456,732	165,656	176,988,222	48,140,098	1,238,914	981,399,659	771,596,829
千 葉 県	1,464,499	1,233,446,916	678,242,071	1,239,039	997,677,109	663,086,034	1,098,143	844,659,656	622,377,719	140,896	153,017,452	40,708,315	1,055,160	866,276,875	663,086,034
京 都 府	2,735,352	2,294,066,681	1,252,933,490	2,275,295	1,800,918,720	1,225,383,073	1,987,430	1,494,164,149	1,130,530,230	287,865	306,754,570	94,852,843	1,966,913	1,582,182,116	1,225,383,073
新 潟 県	2,097,619	1,900,195,194	963,760,744	1,750,682	1,501,130,612	942,401,488	1,554,060	1,280,004,216	885,520,817	196,622	221,126,396	56,880,671	1,496,294	1,309,541,318	942,401,488
	677,970	460,257,585	315,103,351	564,128	365,283,928	307,543,994	498,507	303,232,257	289,256,825	65,621	62,051,671	18,287,169	477,117	314,547,390	307,543,994
富 山 県	339,844	258,632,830	163,161,977	281,387	204,895,888	159,531,677	243,115	167,263,980	147,847,181	38,272	37,631,908	11,684,496	241,124	178,293,725	159,531,677
石 川 県	324,209	228,896,478	154,868,918	271,260	182,846,734	151,249,173	236,408	149,853,431	140,103,000	34,852	32,995,302	11,146,173	233,088	160,396,214	151,249,173
福 井 県	229,038	166,574,639	109,183,538	192,313	135,594,214	106,742,994	165,643	109,681,077	98,542,121	26,670	25,913,137	8,200,873	163,186	117,485,741	106,742,994
山 梨 県	210,251	135,557,187	98,249,807	177,614	110,497,115	95,694,968	155,285	90,128,761	88,655,101	22,329	20,368,564	7,039,866	152,353	95,401,256	95,694,968
長 野 県	627,425	440,098,739	305,603,396	530,030	357,825,193	298,378,578	468,858	298,492,649	279,782,347	61,172	59,332,544	18,596,230	455,052	311,808,358	298,378,578
岐 阜 県	565,647	409,325,088	264,167,853	471,072	326,291,723	258,127,476	411,053	269,252,642	240,369,223	60,019	57,039,081	17,758,253	400,814	284,606,782	258,127,476
静 岡 県	1,049,071	810,393,999	492,191,700	881,810	651,279,328	452,572,718	773,064	542,572,718	448,574,752	108,746	108,706,610	32,741,164	750,339	566,471,492	481,315,916
愛 知 県	1,786,346	1,474,748,530	830,191,968	1,491,491	1,177,143,353	810,139,919	1,312,068	986,865,068	755,252,361	179,423	190,278,285	54,887,558	1,281,589	1,034,854,120	810,139,919
重 慶 市	495,708	374,911,654	234,288,516	413,708	300,075,165	228,970,048	369,714	256,857,511	216,088,461	43,994	43,217,654	12,881,587	355,474	263,001,254	228,970,048
三 重 県	354,518	278,992,526	166,474,046	297,179	225,276,724	162,724,362	263,675	190,986,022	153,120,519	33,504	34,290,702	9,603,843	254,268	196,073,240	162,724,362
京 都 府	657,620	499,662,036	303,266,088	550,361	396,003,775	296,813,169	483,544	330,143,103	274,061,493	66,817	65,860,672	22,751,676	482,207	353,706,666	296,813,169
大 阪 府	2,155,577	1,727,470,492	969,958,806	1,789,627	1,352,900,540	946,275,215	1,586,292	1,139,780,685	880,932,604	203,335	213,119,855	65,342,612	1,557,347	1,201,547,622	946,275,215
兵 庫 県	1,450,196	1,198,879,137	658,366,612	1,194,751	929,627,244	642,486,651	1,061,584	788,168,121	602,996,931	133,167	141,459,123	39,489,719	1,028,507	817,876,273	642,486,651
和 歌 山 県	351,366	285,997,460	160,324,362	293,194	227,967,076	156,637,393	260,241	192,658,013	146,164,534	32,953	35,309,063	10,472,859	249,688	199,048,630	156,637,393
山 陰 道	256,759	176,768,146	113,906,400	209,812	136,098,565	111,145,150	188,819	116,504,119	104,794,973	20,993	19,594,446	6,350,176	182,158	120,699,071	111,145,150
鳥 取 県	168,030	107,653,813	77,871,893	139,695	85,678,096	76,014,119	123,864	71,674,253	71,559,641	15,831	14,003,843	4,454,478	118,376	73,971,879	76,014,119
島 根 県	221,200	141,413,037	104,086,298	183,022	111,986,180	101,584,610	160,832	92,639,521	95,090,300	22,190	19,346,659	6,494,309	156,235	97,660,032	101,584,610
岡 山 県	551,718	408,053,907	263,983,856	459,827	324,689,838	257,716,182	403,337	269,736,567	239,876,567	56,490	54,953,588	17,839,616	395,891	284,733,349	257,716,182
広 島 県	800,634	618,904,097	368,962,319	661,224	484,149,054	360,274,707	578,517	401,361,172	335,644,245	82,707	82,787,883	24,630,462	563,642	422,053,961	360,274,707
山 口 県	451,677	337,476,704	204,380,494	368,727	257,632,723	199,757,678	324,502	214,852,337	187,146,010	44,225	42,779,886	12,611,668	313,527	224,191,402	199,757,678
徳 島 県	209,653	131,950,934	95,233,235	176,170	105,954,547	92,694,675	155,184	87,703,646	86,274,558	20,986	18,250,902	6,420,117	150,344	92,163,671	92,694,675
香 川 県	289,259	204,838,665	137,374,177	241,906	163,926,490	134,115,358	210,812	134,509,216	124,287,794	31,094	29,417,				

第4表(続) 厚生年金保険 都道府県別年金受給権者状況(新法厚生年金保険)
(月末現在)

都道府県別	老 厚 生 年 金																
	基 礎 ま た は 定 額 あ り								特 別 支 給								
									基礎及び定額なし				計			退 職	
	基礎繰上げあり				基礎繰上げなし												
	件数	年金額	(別掲)基礎年金額	件数	年金額	(別掲)基礎年金額	件数	年金額	件数	年金額	(別掲)基礎年金額	件数	年金額	(別掲)基礎年金額	件数	年金額	(別掲)基礎年金額
	千円	千円		千円	千円		千円		千円	千円		千円	千円		千円	千円	
平成 25 年10月	1,741,876	582,036,936	885,822,688	20,766,684	16,208,272,793	12,939,598,314	3,947,292	2,451,183,131	6,425,456	4,464,267,272	219,348,361	4,490,188	2,652,390,074	197,343,573	1,935,268	1,811,877,198	22,004,789
11月	1,747,842	583,048,521	890,345,496	20,802,756	16,165,886,808	13,004,690,379	3,935,322	2,446,745,637	6,350,192	4,363,509,110	217,876,784	4,439,914	2,593,598,838	195,860,236	1,910,278	1,769,910,272	22,016,547
12月	1,753,935	584,011,814	894,828,223	20,838,539	16,123,201,325	13,066,883,173	3,930,108	2,445,702,857	6,285,470	4,268,682,265	216,380,727	4,393,106	2,532,125,056	194,428,660	1,892,364	1,736,557,210	21,952,067
平成 26 年 1月	1,757,797	583,539,310	899,021,267	20,879,819	16,049,076,650	13,160,686,981	3,899,785	2,438,699,531	6,149,877	4,107,142,310	212,405,457	4,291,709	2,424,551,680	190,689,907	1,858,168	1,682,590,630	21,715,551
2月	1,764,481	584,652,902	904,325,499	20,921,775	15,992,956,774	13,240,866,973	3,890,825	2,434,961,417	6,059,508	3,983,276,013	210,060,081	4,232,536	2,351,277,307	188,507,462	1,826,972	1,631,998,706	21,552,619
3月	1,771,313	585,725,671	909,592,330	20,964,349	15,944,753,010	13,319,723,952	3,889,512	2,435,021,859	5,979,565	3,869,465,222	207,935,185	4,172,863	2,276,518,989	186,427,837	1,806,702	1,592,946,233	21,507,349
北 海 道	53,511	20,669,094	26,151,985	954,572	583,705,707	581,464,243	183,359	96,359,509	278,564	154,880,375	8,018,858	190,664	86,030,455	6,750,759	87,900	68,849,919	1,268,099
青 島 道	37,664	7,885,124	18,449,158	205,208	110,276,911	126,494,796	42,811	18,757,865	70,068	34,251,309	51,388	21,190,648	3,666,633	18,680	13,060,661	438,957	
岩 手 県	21,718	4,671,678	11,282,025	219,648	129,419,976	141,396,832	48,187	23,958,787	71,526	40,525,676	2,053,488	49,923	24,454,697	1,837,833	21,603	16,070,978	215,656
宮 城 県	53,856	18,092,438	27,442,246	328,173	241,000,057	208,566,672	68,432	40,874,676	115,111	73,372,249	7,769,340	82,098	44,440,178	6,792,294	33,013	28,932,071	977,046
秋 田 県	41,329	12,607,588	21,251,075	179,890	103,647,350	116,052,204	35,640	17,994,632	62,408	34,299,273	5,577,444	45,757	22,126,789	5,016,013	16,651	12,172,484	561,431
山 形 県	50,068	16,016,272	26,078,086	181,476	116,575,001	121,888,290	35,833	19,871,104	66,128	39,889,245	7,248,476	47,701	25,846,689	6,486,086	18,427	14,042,556	762,390
山 福 県	48,659	14,269,234	25,123,905	307,708	208,035,396	196,225,763	67,937	38,639,378	109,653	68,599,236	6,329,586	78,699	43,781,737	5,734,582	30,954	24,812,499	595,004
茨 城 県	53,109	14,083,978	27,586,659	428,890	337,207,137	273,059,026	91,238	59,282,332	142,197	94,279,701	6,554,534	102,330	58,279,785	6,070,698	39,867	35,999,916	483,836
栃 木 県	55,923	19,580,991	28,936,451	282,239	216,950,022	181,606,782	62,536	40,149,779	103,552	67,344,033	7,487,437	74,657	41,989,860	6,935,991	28,895	25,354,172	551,446
群 馬 県	46,673	14,681,165	24,509,749	325,760	238,004,320	211,885,269	64,477	39,072,944	102,797	64,005,575	5,346,084	73,479	39,126,854	4,889,829	29,318	24,878,720	456,255
埼 玉 県	111,765	37,124,868	57,278,935	1,127,149	944,274,791	714,317,894	214,644	148,799,350	326,754	219,971,429	11,328,064	231,389	128,021,467	10,529,081	95,365	91,949,962	798,983
大 阪 府	74,517	25,984,001	38,381,540	980,643	840,292,874	624,704,494	183,879	131,400,234	276,605	189,649,916	8,663,942	194,878	108,258,840	7,937,139	81,727	61,391,076	726,802
東 京 府	138,897	52,726,824	69,504,087	1,828,016	1,529,455,291	1,155,878,986	308,382	218,736,604	460,194	314,833,645	15,180,556	314,057	175,935,582	13,506,460	146,137	138,898,063	1,674,096
新 潟 県	84,273	31,251,949	43,027,267	1,412,021	1,278,289,369	899,374,221	254,388	191,589,294	376,816	272,408,993	9,126,010	263,612	155,587,794	8,269,878	113,204	116,821,199	858,532
新潟 県	47,728	13,022,295	25,006,916	429,389	301,525,095	282,537,079	87,011	50,736,538	136,328	90,350,611	5,402,086	95,420	56,403,072	4,924,228	40,908	33,947,539	477,858
富 山 県	12,901	3,843,701	6,966,935	228,223	174,450,024	152,564,742	40,263	26,602,163	61,022	44,391,332	1,337,613	38,838	24,754,456	1,198,235	22,184	19,636,876	139,378
石 川 県	12,844	3,573,306	6,899,560	220,244	144,349,613	126,449,613	38,172	22,452,519	58,410	38,761,784	1,262,420	39,039	22,725,126	1,107,489	19,371	16,036,658	154,931
福 山 県	10,409	2,553,847	5,568,630	152,777	114,931,894	101,174,364	29,127	18,108,473	43,926	31,322,159	1,026,201	28,660	18,267,751	913,638	15,266	13,054,408	112,563
山 梨 県	24,982	7,726,819	12,913,488	127,371	87,674,437	82,781,479	25,261	15,095,859	41,267	24,666,974	2,830,264	28,652	14,454,949	2,483,960	12,615	10,212,025	346,304
山 梨 県	30,437	9,870,362	15,990,561	424,615	301,937,995	282,388,017	74,978	46,016,835	114,989	75,800,921	3,765,671	79,379	45,651,447	3,373,380	35,610	30,149,474	392,291
岐 阜 県	33,955	9,310,988	18,109,497	366,859	275,295,794	240,017,979	70,258	41,684,941	106,898	67,919,353	3,185,085	71,819	38,701,174	2,913,472	35,079	29,218,178	271,613
山 岡 県	55,316	15,221,478	29,528,488	695,023	551,250,014	451,787,428	131,471	84,807,837	200,508	136,967,038	6,391,441	137,502	81,110,173	5,836,354	63,006	55,856,865	555,086
愛 知 県	80,841	25,258,696	41,843,407	1,200,748	1,009,595,424	768,296,512	209,902	142,289,233	319,700	225,181,690	8,330,806	218,662	128,927,044	7,606,505	101,038	96,254,646	724,301
三 重 県	23,977	8,719,595	12,889,987	331,497	254,281,659	216,080,061	58,234	37,073,911	90,147	62,433,975	2,539,893	64,330	39,222,929	2,311,556	25,817	23,211,046	228,337
滋 賀 県	29,656	13,540,752	16,138,549	224,612	182,532,488	146,585,814	42,911	29,203,485	70,263	50,428,346	3,438,460	49,908	31,554,977	3,064,562	20,355	18,873,369	373,897
京 都 府	48,411	21,124,437	24,105,401	433,796	332,582,230	272,707,768	68,154	42,297,109	114,131	71,422,197	6,258,103	80,296	42,445,675	5,286,587	33,835	28,976,521	971,516
大 阪 府	93,784	34,275,211	46,116,439	1,463,563	1,167,272,411	900,158,777	232,280	151,352,918	358,340	233,433,489	10,719,502	252,477	136,751,644	9,464,048	105,863	96,681,845	1,255,454
兵 庫 県	68,239	26,212,602	34,709,848	960,268	791,663,670	607,776,803	166,244	111,750,971	255,186	174,649,520	7,383,348	179,222	101,693,571	6,613,678	75,964	72,955,950	769,670
和 歌 山 県	18,472	5,656,996	9,494,711	231,216	193,391,634	147,142,682	43,506	28,918,445	65,094	42,106,404	1,796,096	47,309	25,298,145	1,625,123	17,785	16,808,260	170,973
和 歌 山 県	23,743	9,341,719	12,311,979	158,415	111,357,352	98,833,171	27,654	15,399,495	44,568	26,267,168	2,298,000	32,890	16,577,595	2,124,375	11,678	9,689,573	173,625
鳥 取 県	9,026	2,925,579	4,796,677	109,350	71,046,300	71,217,442	21,319	11,706,217	32,922	20,476,988	1,228,153	23,284	12,960,271	1,105,622	9,638	7,516,716	122,532
岡 山 県	10,320	2,802,298	5,706,959	145,915	94,857,734	95,877,651	26,787	14,326,149	41,371	26,324,690	1,120,156	28,117	16,137,230	999,224	13,254	10,187,460	120,932
山 口 県	16,594	6,233,834	8,933,763	379,297	278,499,515	248,782,420	63,936	39,956,489	97,013	65,779,606	2,037,575	65,665	38,795,336	1,782,245	31,348	26,984,270	255,330
山 口 県	20,157	7,574,583	10,616,247	543,485	414,479,378	349,658,460	97,582	62,095,093	145,764	97,757,976	2,589,170	98,193	55,710,717	2,291,683	47,571	42,047,259	297,487
山 口 県	11,217	3,868,407	6,024,524	302,410	220												

第4表(続) 厚生年金保険 都道府県別年金受給権者状況(新法厚生年金保険)
(月末現在)

都道府県別	老 年 金																	
	繰 上 げ 支 給									6 5 歳 以 上 本 来								
	計			退 職			在 職			計			退 職			在 職		
	件数	年金額	(別掲)基礎年金額	件数	年金額	(別掲)基礎年金額	件数	年金額	(別掲)基礎年金額	件数	年金額	(別掲)基礎年金額	件数	年金額	(別掲)基礎年金額	件数	年金額	(別掲)基礎年金額
	千円	千円	千円	千円	千円	千円	千円	千円	千円	千円	千円	千円	千円	千円	千円	千円	千円	千円
平成 25 年	5,464	3,460,393	2,512,831	4,242	2,584,588	1,925,761	1,222	875,806	587,070	19,790,935	14,539,189,809	13,380,587,137	18,563,045	13,135,775,131	12,552,030,847	1,227,890	1,403,413,677	828,556,290
10月	6,368	4,059,805	2,930,716	4,932	3,028,691	2,240,434	1,436	1,031,114	690,281	19,894,596	14,592,981,553	13,450,692,624	18,656,051	13,180,520,542	12,614,872,902	1,238,545	1,412,461,010	835,819,722
12月	7,377	4,725,456	3,393,920	5,707	3,517,090	2,588,649	1,670	1,208,366	805,271	19,994,329	14,643,932,101	13,517,954,091	18,739,962	13,215,850,508	12,671,246,913	1,254,367	1,428,081,593	846,707,177
平成 26 年	8,378	5,379,703	3,851,411	6,474	4,009,009	2,933,189	1,904	1,370,694	918,221	20,142,960	14,722,732,142	13,618,888,225	18,862,279	13,268,103,453	12,753,978,668	1,280,681	1,454,628,689	864,909,558
1月	9,522	6,125,996	4,379,772	7,393	4,600,857	3,352,301	2,129	1,525,139	1,027,471	20,270,849	14,786,330,527	13,705,447,878	18,972,149	13,314,598,293	12,828,153,740	1,298,700	1,471,732,234	877,294,138
2月	10,717	6,871,436	4,935,994	8,343	5,184,240	3,790,247	2,374	1,687,197	1,145,747	20,396,770	14,851,641,053	13,790,480,089	19,074,624	13,356,559,042	12,897,039,131	1,322,146	1,495,082,011	893,440,958
3月																		
北 海 道	448	286,463	206,529	294	186,794	131,990	154	99,669	74,539	901,918	537,430,625	589,638,127	839,677	472,915,843	548,078,663	62,241	64,514,782	41,559,464
道 森	191	87,927	90,134	154	65,280	72,662	37	22,647	17,472	213,613	101,503,263	139,165,868	202,872	91,246,612	131,867,021	10,741	10,256,651	7,298,847
青 森 県	129	67,015	61,346	89	45,847	41,550	40	21,169	19,797	215,652	116,033,203	148,510,887	202,899	103,460,992	139,540,207	12,753	12,572,211	8,970,680
岩 手 県	290	169,799	133,298	217	117,930	97,566	73	51,869	35,732	332,201	223,790,256	225,419,376	309,402	198,237,041	209,592,319	22,799	25,553,215	15,827,057
宮 城 県	195	110,343	92,508	155	83,638	72,597	40	26,705	19,910	192,927	98,956,300	130,411,894	183,643	89,663,913	123,997,765	9,284	9,292,387	6,414,129
山 形 県	281	149,772	135,917	221	110,991	105,088	60	38,781	30,828	199,523	111,441,813	139,213,831	189,212	100,520,636	131,841,624	10,311	10,921,178	7,372,207
福 島 県	242	140,724	114,201	192	105,269	89,726	50	35,455	24,474	312,402	190,582,726	213,008,895	293,858	170,555,392	200,047,905	18,544	20,027,334	12,960,990
茨 城 県	273	169,792	125,236	224	135,307	101,666	49	34,485	23,571	426,550	312,238,546	290,017,372	403,191	286,360,298	274,081,673	23,359	25,878,248	15,935,698
栃 木 県	264	172,493	123,767	212	134,078	97,783	52	38,414	25,984	294,339	207,021,944	200,560,025	276,267	186,735,220	188,154,701	18,072	20,286,724	12,405,324
群 馬 県	237	148,140	111,117	206	123,560	95,692	31	24,580	15,425	330,716	224,978,730	227,938,840	309,776	201,396,113	213,351,919	20,940	23,582,617	14,586,921
埼 玉 県	530	371,093	243,320	436	296,387	197,553	94	74,706	45,766	1,112,578	895,271,302	747,100,623	1,043,836	812,487,489	701,169,237	68,742	82,783,813	45,931,387
千 葉 県	411	292,070	190,630	343	236,821	156,700	68	55,249	33,930	948,291	792,030,152	641,132,393	890,541	722,484,894	602,452,886	57,750	68,454,259	38,679,507
東 京 県	731	522,172	333,345	586	399,898	263,819	145	122,274	69,526	1,775,911	1,441,740,120	1,172,569,770	1,638,537	1,280,266,164	1,083,454,289	137,374	161,473,955	89,115,481
新 京 都	452	348,243	206,971	358	274,455	161,952	94	73,787	45,020	1,350,943	1,199,719,533	911,412,980	1,269,806	1,098,923,385	857,481,646	81,137	100,796,149	53,931,334
新 潟 県	216	119,579	103,492	158	80,856	74,203	58	38,723	29,289	424,093	271,990,394	298,624,145	399,848	244,514,367	281,250,901	24,245	27,476,027	17,373,245
富 山 県	79	53,941	36,178	60	40,586	27,064	19	13,356	9,114	217,720	157,905,699	155,664,472	201,987	140,402,986	144,451,842	15,733	17,502,713	11,212,630
石 川 県	90	54,071	43,090	67	37,967	31,625	23	16,104	11,466	210,826	142,400,401	148,088,364	195,607	125,783,166	137,337,501	15,219	16,617,235	10,750,863
福 井 県	62	37,248	30,050	42	23,115	20,502	20	14,133	9,548	147,114	103,117,894	104,523,857	135,897	90,511,034	96,600,761	11,217	12,606,860	7,923,096
山 梨 県	147	92,653	67,622	114	67,616	51,502	33	25,137	16,120	134,946	84,752,876	91,659,887	125,431	74,830,633	85,137,622	9,515	9,822,244	6,522,265
長 野 県	203	127,577	97,937	163	97,640	77,810	40	29,937	20,127	411,086	278,698,949	290,858,659	385,993	250,154,796	273,096,404	25,093	28,544,153	17,762,255
岐 阜 県	151	91,067	72,759	121	69,737	57,823	30	21,330	14,936	360,854	255,547,805	251,829,139	336,372	228,351,838	234,769,568	24,482	27,195,967	17,059,571
静 岡 県	375	247,775	180,150	301	187,781	142,925	74	59,994	37,225	674,725	508,070,274	468,683,988	629,795	456,358,860	437,249,771	44,930	51,711,415	31,434,217
愛 知 県	470	303,584	218,439	375	235,097	172,912	95	68,487	45,526	1,156,096	936,030,408	786,989,494	1,079,634	844,833,449	734,623,224	76,462	91,196,959	52,366,270
三 重 県	121	83,565	57,799	98	68,166	46,902	23	15,399	10,897	321,082	235,434,490	224,123,093	303,182	215,809,111	211,725,205	17,900	19,625,379	12,397,888
滋 賀 県	150	107,315	70,092	115	79,430	53,448	35	27,885	16,844	225,131	173,002,649	157,625,717	212,171	157,842,874	148,559,473	12,960	15,159,775	9,066,244
京 都 府	247	165,647	111,602	167	107,605	73,776	80	58,042	37,826	430,781	319,563,269	285,577,305	398,505	283,607,344	264,408,699	32,276	35,955,925	21,168,606
大 阪 府	627	438,330	280,250	493	337,417	217,320	134	100,913	62,931	1,412,969	1,101,311,382	918,841,648	1,317,804	988,147,521	856,826,458	95,165	113,163,861	62,015,190
兵 庫 県	373	273,849	164,455	292	207,190	125,965	81	66,659	38,491	928,160	742,889,098	624,547,558	872,248	676,276,038	586,998,373	55,912	66,613,060	37,549,185
和 歌 山 県	114	92,102	53,493	89	72,622	41,261	25	19,480	12,232	225,110	182,440,489	152,049,904	210,299	164,452,358	142,072,410	14,811	17,988,131	9,977,494
和 歌 山 県	101	61,595	46,401	88	54,364	39,933	13	7,231	6,468	163,863	108,795,193	107,656,047	154,705	99,080,579	101,614,108	9,158	9,714,614	6,041,939
鳥 取 県	57	31,288	26,578	46	24,830	21,172	11	6,458	5,406	105,932	64,517,637	74,011,534	99,830	58,150,715	69,761,036	6,102	6,366,922	4,250,498
岡 山 県	69	40,518	31,696	52	27,769	23,481	17	12,749	8,216	140,563	84,860,741	99,445,135	131,754	75,858,498	93,184,576	8,809	9,002,243	6,260,559
広 島 県	147	91,965	67,290	109	68,093	49,438	38	23,872	17,853	359,501	256,001,196	252,588,969	334,841	228,679,991	235,433,840	24,660	27,321,205	17,155,129
山 口 県	184	123,407	84,541	145	95,025	65,163	39	28,382	19,378	510,639	381,821,917	353,149,926	476,124	341,936,267	329,388,304	34,515	39,885,650	23,761,623
山 口 県	104	67,735	47,625	87	54,169	38,930	17	13,566	8,694	282,979	200,572,034	196,020,885	265,328	181,437,121	183,829,976	17,651	19,134,914	12,190,909
徳 島 県	89	47,134	38,614	77	40,149	33,198	12	6,985	5,416	134,672	80,625,348	90,231,798	125,438	71,463,541	84,091,476	9,234	9,161,806	6,140,322
香 川 県	64	40,656	30,662	50	29,759	23,971	14	10,897	6,691	187,005	127,434,509	131,428,612	173,357	112,832,538	121,928,263	13,648	14,601,971	9,500,349
愛 媛 県	149	89,194	69,900	111	63,857	51,758	38	25,337	18,142	256,377	158,890,440	173,799,729	241,133	142,734,076	163,407,188	15,244	16,156,365	10,392,541
高 松 県	100	52,905	43,218	86														

第4表(続) 厚生年金保険 都道府県別年金受給権者状況(新法厚生年金保険)
(月末現在)

都道府県別	老 齢 厚 生 年 金									老 齢 相 当								
	繰 下 げ 支 給																	
	計			退 職			在 職			計			退 職			在 職		
	件数	年金額	(別掲)基礎年金額	件数	年金額	(別掲)基礎年金額	件数	年金額	(別掲)基礎年金額	件数	年金額	(別掲)基礎年金額	件数	年金額	(別掲)基礎年金額	件数	年金額	(別掲)基礎年金額
	千円	千円	千円	千円	千円	千円	千円	千円	千円	千円	千円	千円	千円	千円	千円	千円	千円	千円
平成 25 年10月	233,997	234,576,386	222,972,673	208,000	197,122,626	198,250,819	25,997	37,453,760	24,721,855	14,100,975	16,974,059,988	7,608,757,359	11,520,299	13,891,104,641	6,882,050,746	2,580,676	3,082,955,347	726,706,613
11月	234,764	235,130,499	223,535,751	208,712	197,600,935	198,809,377	26,052	37,529,564	24,726,375	14,101,455	16,926,821,474	7,644,994,077	11,535,600	13,876,475,626	6,912,707,787	2,565,855	3,050,345,848	732,286,290
12月	235,406	235,576,174	223,982,659	209,197	197,834,115	199,162,089	26,209	37,742,059	24,820,570	14,103,743	16,881,747,238	7,679,211,386	11,541,978	13,849,148,753	6,938,221,231	2,561,765	3,032,598,484	740,990,155
平成 26 年1月	236,186	236,061,336	224,563,155	209,851	198,141,033	199,672,377	26,335	37,920,303	24,890,778	14,094,949	16,800,204,462	7,731,264,255	11,540,273	13,794,372,943	6,975,350,117	2,554,676	3,005,831,519	755,914,137
2月	237,202	236,838,557	225,304,742	210,611	198,554,029	200,231,564	26,591	38,284,529	25,073,178	14,095,053	16,739,197,350	7,775,083,013	11,553,897	13,766,222,230	7,009,373,929	2,541,156	2,972,975,121	765,709,084
3月	238,122	237,522,829	225,965,014	211,243	198,805,402	200,676,004	26,879	38,717,426	25,289,011	14,102,122	16,689,707,039	7,819,168,088	11,561,149	13,732,381,173	7,040,358,007	2,540,973	2,957,325,866	778,810,081
北 海 道	10,512	8,136,847	9,752,716	9,302	6,581,259	8,626,372	1,210	1,555,589	1,126,344	548,854	592,582,069	287,945,207	430,785	466,167,553	252,539,540	118,069	126,414,515	35,405,667
青 島	1,811	1,077,401	1,582,362	1,641	847,802	1,425,430	170	229,599	156,932	119,834	111,925,880	97,503	90,081,006	55,910,653	22,331	21,844,874	6,124,237	
岩 手	2,246	1,424,547	2,053,136	2,036	1,147,856	1,858,884	210	276,691	194,252	143,890	134,454,365	75,369,374	116,120	107,252,410	67,777,821	27,770	27,201,955	7,591,553
宮 城	2,859	2,635,066	2,686,904	2,550	2,212,925	2,395,858	309	422,141	291,045	236,323	262,921,940	126,670,123	190,720	210,711,522	112,570,096	45,603	52,210,418	14,100,027
秋 田	1,329	883,653	1,221,434	1,200	730,269	1,101,696	129	153,384	119,738	125,339	113,675,294	66,286,399	104,249	93,269,513	60,574,724	21,090	20,405,782	5,711,675
山 形	1,445	981,547	1,368,151	1,288	779,054	1,220,220	157	202,493	147,931	143,666	132,364,137	78,080,142	119,681	108,471,083	71,239,620	23,985	23,893,054	

第4表(続) 厚生年金保険 都道府県別年金受給権者状況(新法厚生年金保険)
(月末現在)

都道府県別	通 老 相 当									障 害 厚 生 年 金			遺 族 厚 生 年 金		
	計			退 職			在 職								
	件数	年金額	(別掲)基礎年金額	件数	年金額	(別掲)基礎年金額	件数	年金額	(別掲)基礎年金額	件数	年金額	(別掲)基礎年金額	件数	年金額	(別掲)基礎年金額
	千円	千円	千円	千円	千円	千円	千円	千円	千円	千円	千円	千円	千円	千円	千円
平成 25 年10月	12,354,877	2,267,432,872	6,216,663,644	11,745,176	2,096,767,779	6,067,500,253	609,701	170,665,094	149,163,390	478,336	340,227,294	222,963,240	4,748,636	4,596,728,744	125,463,442
11月	12,384,465	2,268,859,491	6,250,041,798	11,774,009	2,098,273,380	6,099,075,162	610,456	170,586,112	150,966,635	479,216	340,681,195	223,237,886	4,758,772	4,604,331,674	126,695,820
12月	12,418,839	2,271,168,758	6,282,500,011	11,805,994	2,100,178,015	6,129,205,080	612,845	170,990,743	153,294,931	480,425	341,374,782	223,748,780	4,771,201	4,614,795,267	127,857,077
平成 26 年 1月	12,442,452	2,271,111,029	6,328,443,994	11,830,040	2,100,432,232	6,171,924,023	612,412	170,678,797	156,519,971	481,539	341,920,866	224,222,696	4,784,069	4,624,748,312	129,053,396
2月	12,482,028	2,273,373,742	6,370,109,459	11,868,792	2,102,808,256	6,210,871,138	613,236	170,565,487	159,238,322	482,353	342,285,418	224,548,662	4,799,159	4,637,225,921	130,517,747
3月	12,523,052	2,275,793,501	6,410,148,194	11,905,924	2,104,686,500	6,247,575,211	617,128	171,107,001	162,572,983	482,808	342,352,048	224,673,263	4,813,239	4,648,586,488	131,988,411
北海道	642,588	108,152,241	319,671,022	609,152	99,546,797	311,048,243	33,436	8,605,444	8,622,779	24,547	16,547,346	10,569,508	226,495	198,440,520	5,659,971
	165,849	24,994,020	82,909,064	158,552	23,269,336	81,121,094	7,297	1,724,685	1,787,970	5,162	3,245,962	2,530,261	53,463	35,929,803	1,707,621
	145,663	23,596,075	77,309,484	138,827	21,856,982	75,500,652	6,836	1,739,093	1,808,831	5,760	3,623,873	2,587,152	55,360	40,125,497	1,951,663
	214,138	37,045,431	109,338,795	203,547	34,296,552	106,307,942	10,591	2,748,878	3,030,854	8,382	5,848,580	3,861,702	81,960	70,270,234	3,064,382
	131,520	20,574,276	71,016,880	126,506	19,335,096	69,613,347	5,014	1,239,180	1,403,533	4,545	2,870,367	2,014,456	51,625	35,885,235	1,356,634
山形県	123,711	20,098,240	69,886,233	118,741	18,786,286	68,413,399	4,970	1,311,954	1,472,834	5,319	3,316,001	2,422,794	47,113	34,274,839	1,401,110
	192,512	33,172,354	100,238,239	184,651	31,048,479	98,273,193	7,861	2,123,874	1,965,046	8,427	5,505,665	3,809,098	77,352	63,188,080	2,726,559
	269,632	47,026,902	135,257,943	256,582	43,560,513	131,913,286	13,050	3,466,390	3,344,656	9,137	6,551,015	4,672,862	94,842	87,283,929	3,106,331
	185,509	33,109,138	93,932,866	176,897	30,76										

第 4 表(続) 厚生年金保険 都道府県別年金受給権者状況(旧共済組合計)
(月末現在)

都道府県別		合 計			退 職 年 金			通 算 退 職 年 金			障 害 年 金			遺 族 年 金			通算遺族年金	
		件数	年金額	(別掲)基礎年金額	件数	年金額	(別掲)基礎年金額	件数	年金額	(別掲)基礎年金額	件数	年金額	(別掲)基礎年金額	件数	年金額	(別掲)基礎年金額	件数	年金額
		千円	千円	千円	千円	千円	千円	千円	千円	千円	千円	千円	千円	千円	千円	千円	千円	千円
平成 25 年	10月	575,253	772,739,882	197,393,481	341,617	591,738,525	133,913,615	97,291	24,567,054	61,168,216	6,632	6,475,234	2,160,625	128,643	149,703,736	151,026	1,070	255,333
	11月	572,748	768,196,189	197,027,712	340,023	588,131,447	133,665,666	97,017	24,459,915	61,056,429	6,613	6,451,334	2,154,592	128,028	148,899,059	151,026	1,067	254,434
	12月	570,174	763,603,358	196,636,797	338,347	584,446,941	133,405,951	96,742	24,346,985	60,935,125	6,588	6,412,029	2,144,696	127,433	148,143,125	151,026	1,064	254,278
平成 26 年	1月	567,522	758,791,484	196,272,768	336,616	580,560,090	133,162,637	96,475	24,245,344	60,825,308	6,557	6,375,875	2,133,797	126,818	147,357,150	151,026	1,056	253,026
	2月	564,265	753,031,663	195,810,153	334,534	575,931,325	132,843,914	96,140	24,095,133	60,694,457	6,518	6,330,622	2,120,757	126,028	146,424,865	151,026	1,045	249,719
	3月	561,465	748,055,476	195,397,651	332,756	571,987,941	132,570,198	95,849	23,979,569	60,563,516	6,484	6,275,296	2,112,911	125,341	145,566,088	151,026	1,035	246,581
北 海 道	道 森手 城田	42,580 8,324 11,359 14,004 10,040	59,341,174 9,869,487 14,289,939 19,813,233 12,112,394	14,042,262 2,785,339 3,919,695 4,569,235 3,457,276	24,150 3,976 6,188 8,441 5,477	43,581,798 6,815,002 10,680,951 15,397,755 8,868,529	9,600,751 1,574,846 2,396,761 3,115,468 2,153,810	6,824 1,867 2,267 2,158 1,933	1,612,599 413,385 471,833 527,326 437,446	4,284,185 1,169,758 1,478,607 1,394,031 1,250,264	533 125 141 150 126	560,752 103,375 129,513 144,048 113,413	149,860 39,733 39,538 54,223 46,185	10,999 2,334 2,739 3,235 2,482	13,570,736 2,532,853 3,001,408 3,738,795 2,688,355	7,466 1,003 4,789 5,514 7,018	74 22 24 20 22	15,289 4,871 6,234 5,309 4,652
山 形 県	形 島城 木馬	8,482 12,921 10,995 8,462 9,231	10,716,653 18,145,468 14,510,336 11,092,205 11,846,313	2,928,655 3,892,956 3,913,234 2,947,722 3,289,119	5,167 7,917 6,768 5,101 5,350	8,234,746 14,037,380 11,106,505 8,405,466 9,067,334	2,040,109 2,729,966 2,883,379 2,075,561 2,092,131	1,305 1,772 1,596 1,292 1,795	300,615 441,048 450,341 363,396 438,582	852,393 1,112,855 988,478 823,046 1,152,077	101 134 117 112 117	85,361 130,510 115,140 104,050 120,133	34,147 48,131 37,368 42,097 41,679	1,899 3,074 2,493 1,947 1,952	2,094,284 3,528,859 2,832,241 2,216,937 2,215,748	2,005 2,005 4,010 7,018 3,232	10 24 21 10 17	1,647 7,671 6,109 2,356 4,516
埼 玉 県	玉 葉京 川 湯	17,028 17,083 19,020 19,048 17,697	26,723,565 25,360,226 32,413,172 31,112,011 23,446,312	5,316,522 5,739,531 5,550,883 5,711,775 6,192,516	10,940 10,766 12,472 12,331 10,568	20,869,098 19,673,942 25,393,475 24,380,112 18,189,422	4,169,634 4,414,402 4,511,164 4,492,677 4,142,648	1,779 2,063 1,674 1,930 3,019	497,524 568,953 521,680 547,950 760,312	1,089,162 1,262,313 984,582 1,167,152 1,974,934	175 183 176 164 185	188,439 60,811 54,359 169,178 164,060	54,943 60,811 54,359 46,934 59,672	4,115 4,036 4,675 4,600 3,900	5,163,621 4,917,946 6,288,104 6,008,382 4,326,886	2,784 2,005 779 5,013 15,262	19 35 23 23 25	4,884 8,160 5,667 6,389 5,632
富 山 県	山 川 井 梨 野	7,261 8,024 5,843 4,360 20,004	8,587,936 10,762,283 6,974,160 5,355,079 24,586,467	2,814,404 2,803,813 2,164,485 5,355,079 7,762,542	4,381 5,187 3,430 2,600 11,391	6,663,064 8,454,076 5,368,338 4,052,079 19,016,730	1,863,207 2,092,671 1,357,496 1,123,031 4,717,034	1,391 1,052 1,216 740 4,556	345,383 267,844 326,260 204,165 1,211,038	918,742 692,847 783,352 60,040 2,961,334	96 82 75 67 226	87,626 88,545 72,161 60,040 213,720	30,226 18,295 21,633 28,533 76,378	1,373 1,685 1,117 944 3,793	1,486,611 1,947,606 1,206,274 1,036,721 4,137,522	2,229 — 2,005 1,003 7,796	20 18 5 9 38	5,252 4,212 1,128 2,074 7,458
岐 阜 県	阜 岡 知 重 賀	10,841 19,623 17,891 10,426 8,698	13,135,813 26,073,702 23,714,723 12,524,850 12,020,665	4,334,585 6,913,478 6,912,641 4,095,313 2,807,206	6,219 11,832 10,655 6,229 5,543	9,996,689 20,202,323 18,405,390 9,727,886 9,400,441	2,725,687 4,700,003 4,660,062 2,742,404 2,113,854	2,393 3,461 3,490 2,103 1,120	680,410 925,041 873,415 553,893 309,155	1,576,755 2,152,080 2,185,705 1,316,501 660,791	118 186 192 118 96	119,008 177,495 199,517 114,634 89,588	32,142 59,390 66,874 36,408 31,558	2,090 4,104 3,523 1,954 1,926	2,334,825 4,759,121 4,226,659 2,123,219 2,219,433	— 2,005 — — 1,003	21 40 31 22 13	4,881 9,722 9,741 5,218 2,048
京 大 兵 奈 和	都 阪 庫 良 山 歌	10,377 13,804 19,234 5,394 6,018	14,876,951 21,052,448 26,110,224 7,731,845 7,126,246	3,358,936 4,578,327 6,734,021 1,842,623 2,220,108	6,837 9,292 12,081 3,510 3,737	11,855,825 16,636,805 20,173,048 6,043,023 5,527,258	2,514,516 3,779,039 4,945,838 1,436,265 1,544,524	1,292 1,283 2,756 634 1,043	386,394 333,675 713,981 188,421 279,334	811,141 753,822 1,711,658 380,862 648,025	118 158 208 68 82	119,188 161,957 201,470 70,043 76,402	31,497 42,457 71,736 25,496 23,550	2,118 3,052 4,164 1,170 1,142	2,512,838 3,913,974 5,016,385 1,427,346 1,240,465	1,781 3,008 4,789 — 4,010	12 19 25 12 14	2,707 6,038 5,340 3,012 2,787
鳥 島 岡 広 山	取 根 山 島 口	6,800 8,088 13,150 19,170 13,873	7,999,806 8,693,046 16,501,208 25,032,230 17,894,964	2,385,116 3,060,568 4,903,705 6,740,096 4,570,256	3,637 4,388 7,883 11,141 7,875	5,892,133 6,421,628 12,834,081 19,098,531 13,255,308	1,374,202 1,796,588 3,217,781 4,380,434 2,992,702	1,530 1,904 2,484 3,636 2,438	348,198 460,512 602,335 909,850 596,617	985,107 1,220,478 1,636,790 2,297,313 1,528,975	72 103 155 191 134	66,270 88,592 163,108 179,800 119,598	22,800 40,122 47,128 59,342 45,347	1,550 1,674 2,609 4,153 3,389	1,691,456 1,718,387 2,897,410 4,832,525 3,914,215	3,008 3,381 2,005 3,008 3,232	11 19 19 49 37	1,749 3,929 4,274 11,523 9,227
徳 香 愛 高 福	島 川 媛 知 岡	5,640 8,239 11,136 5,730 21,134	6,614,953 11,479,465 11,614,019 5,702,181 32,014,274	2,096,441 2,773,394 4,768,424 2,447,103 6,020,752	3,312 5,053 5,715 2,890 13,387	5,130,552 9,024,559 8,739,505 4,261,475 24,485,471	1,377,163 1,921,537 2,687,651 1,281,607 4,681,037	1,168 1,360 3,275 1,840 1,993	303,143 335,130 730,203 467,257 471,143	691,388 824,385 2,037,225 1,138,462 1,244,970	93 97 130 63 221	84,798 120,851 122,393 52,836 220,578	27,111 26,469 40,317 21,798 86,949	1,052 1,717 1,994 927 5,507	1,093,376 1,996,444 2,017,439 917,214 6,830,091	779 1,003 3,232 5,237 7,796	15 12 22 10 26	3,084 2,481 4,479 3,399 6,991
佐 長 熊 大 宮	賀 崎 本 分 崎	6,386 6,480 11,415 8,485 7,146	8,227,563 7,603,579 13,703,790 10,245,672 7,279,732	2,164,714 2,347,314 4,421,601 2,955,422 2,913,742	3,593 3,435 6,498 4,741 3,376	6,102,805 5,576,297 10,425,005 7,635,980 5,220,410	1,403,688 1,464,701 2,825,833 1,872,745 1,465,784	1,106 1,399 2,316 1,668 2,168	243,553 361,441 520,081 390,305 440,387	729,515 843,406 1,524,195 1,040,745 1,411,641	92 96 177 111 109	92,869 78,975 151,307 91,343 86,793	28,503 1,523 67,009 41,154 32,308	1,583 1,003 2,407 1,939 1,479	1,786,085 1,580,235 2,604,417 2,121,395 1,528,614	3,008 1,003 4,565 779 4,010	12 27 17 26 14	2,251 6,632 2,980 6,649 3,529
鹿 沖 庇 之	児 島 縄 他	12,128 2,317 76	13,676,188 2,270,151 76,776	4,400,199 1,202,124 19,187	5,965 1,285 46	9,900,204 1,702,200 57,308	2,330,678 773,016 14,113	3,100 646 14	619,007 226,232 2,779	2,006,481 404,186 5,075	165 46 —	141,063 39,285 —	63,040 19,462 —	2,858 329 16	3,007,055 298,891 16,689	— 5,461 —	40 11 —	8,859 3,544 —

第 4 表(続) 厚生年金保険 都道府県別年金受給権者状況(旧共済組合計 旧法分)
(月末現在)

月 別	合 計		退 職 年 金					減 額 退 職 年 金					通 算 退 職 年 金		
			計	退 職		在 職		計	退 職		在 職		計	退 職	
	件数	年金額	件数	件数	年金額	件数	年金額	件数	件数	年金額	件数	年金額	件数	件数	年金額
	千円		千円		千円		千円		千円		千円		千円		
平成 25 年10月	207, 675	421, 594, 660	107, 671	107, 446	264, 853, 503	225	294, 444	48, 858	48, 783	101, 275, 872	75	76, 412	6, 538	6, 538	3, 082, 609
11月	206, 177	418, 337, 776	106, 728	106, 506	262, 446, 774	222	289, 430	48, 621	48, 545	100, 755, 650	76	77, 386	6, 459	6, 459	3, 045, 895
12月	204, 670	415, 053, 884	105, 760	105, 538	260, 037, 318	222	289, 581	48, 375	48, 300	100, 205, 757	75	75, 994	6, 400	6, 400	3, 012, 893
平成 26 年 1月	203, 071	411, 576, 479	104, 718	104, 496	257, 405, 500	222	289, 581	48, 127	48, 053	99, 669, 273	74	75, 265	6, 319	6, 319	2, 975, 880
2月	201, 101	407, 389, 562	103, 486	103, 265	254, 335, 526	221	288, 350	47, 819	47, 746	98, 988, 387	73	74, 117	6, 218	6, 218	2, 930, 199
3月	199, 429	403, 764, 121	102, 423	102, 203	251, 631, 756	220	287, 509	47, 579	47, 506	98, 485, 042	73	74, 355	6, 157	6, 157	2, 900, 987

月 別	通算退職年金		障 害 年 金					遺 族 年 金					通算遺族年金	
	在 職		計	職 務 上		職 務 外		計	職 務 上		職 務 外			
	件数	年金額	件数	件数	年金額	件数	年金額	件数	件数	年金額	件数	年金額	件数	年金額
	千円		千円		千円		千円		千円		千円		千円	
平成 25 年10月	—	—	2, 422	81	91, 447	2, 341	3, 498, 844	41, 116	262	234, 524	40, 854	47, 931, 672	1, 070	255, 333
11月	—	—	2, 414	81	91, 447	2, 333	3, 484, 205	40, 888	262	234, 497	40, 626	47, 658, 058	1, 067	254, 434
12月	—	—	2, 401	80	90, 252	2, 321	3, 457, 027	40, 670	262	234, 497	40, 408	47, 396, 288	1, 064	254, 278
平成 26 年 1月	—	—	2, 390	80	90, 252	2, 310	3, 438, 199	40, 461	262	234, 497	40, 199	47, 145, 007	1, 056	253, 026
2月	—	—	2, 373	80	90, 252	2, 293	3, 410, 457	40, 160	261	233, 640	39, 899	46, 788, 914	1, 045	249, 719
3月	—	—	2, 351	80	90, 252	2, 271	3, 365, 186	39, 884	260	232, 749	39, 624	46, 449, 703	1, 035	246, 581

第4表(続) 厚生年金保険 都道府県別年金受給権者状況(旧共済組合計 新法分)
(月末現在)

月 別	合 計			退 職 共 済 年 金											
				計								特 別 支 給			
				退 職			在 職		計		退 職				
	件数	年金額	(別掲)基礎年金額	件数	年金額	(別掲)基礎年金額	件数	年金額	(別掲)基礎年金額	件数	年金額	件数	年金額	件数	年金額
		千円	千円		千円	千円		千円	千円		千円	千円		千円	千円
平成 25 年10月	367,578	351,145,222	197,393,481	275,841	246,722,739	195,081,831	272,485	244,387,756	192,906,412	3,356	2,334,983	2,379	2,243,525	1,998	1,809,236
11月	366,571	349,858,413	197,027,712	275,232	245,976,228	194,722,095	271,880	243,647,089	192,542,081	3,352	2,329,139	2,307	2,169,709	1,934	1,745,160
12月	365,504	348,549,474	196,636,797	274,554	245,172,384	194,341,076	271,244	242,883,653	192,180,415	3,310	2,288,731	2,223	2,084,571	1,865	1,678,560
平成 26 年 1月	364,451	347,215,004	196,272,768	273,927	244,389,935	193,987,946	270,649	242,139,091	191,836,525	3,278	2,250,844	2,103	1,963,753	1,767	1,582,343
2月	363,164	345,642,102	195,810,153	273,151	243,409,878	193,538,371	269,908	241,201,517	191,401,151	3,243	2,208,361	2,000	1,867,350	1,684	1,508,732
3月	362,036	344,291,355	195,397,651	272,446	242,587,861	193,133,715	268,799	240,107,886	190,678,700	3,647	2,479,975	1,932	1,804,326	1,635	1,465,821

月 別	退 職 共 済 年 金															
	特 別 支 給		(再 掲) 繰 上 げ 支 給						本 来 支 給				(再 掲) 減 額 あ り		退 年 相 当	
			計		退 職		在 職									
	件数	年金額	件数	年金額	件数	年金額	件数	年金額	件数	年金額	(別掲)基礎年金額	件数	年金額	件数	年金額	
		千円		千円		千円		千円		千円	千円		千円		千円	
平成 25 年10月	381	434,290	1,531	1,199,527	1,399	1,084,451	132	115,076	273,462	244,479,214	195,054,689	78,363	83,251,097	185,088	225,238,294	
11月	373	424,549	1,488	1,162,946	1,359	1,051,074	129	111,872	272,925	243,806,519	194,695,505	78,263	83,077,045	184,674	224,562,208	
12月	358	406,011	1,436	1,119,648	1,312	1,012,302	124	107,346	272,331	243,087,813	194,316,133	78,144	82,883,646	184,212	223,838,292	
平成 26 年 1月	336	381,410	1,356	1,053,548	1,243	955,655	113	97,892	271,824	242,426,182	193,964,720	78,044	82,678,745	183,771	223,120,471	
2月	316	358,618	1,282	994,948	1,177	903,302	105	91,646	271,151	241,542,528	193,515,743	77,918	82,425,920	183,229	222,244,944	
3月	297	338,506	1,230	951,590	1,135	868,555	95	83,035	270,514	240,783,535	193,112,239	77,791	82,204,033	182,754	221,509,279	

月 別	退 職 共 済 年 金														
	退 年 相 当						通 退 相 当								
	計		退 職		在 職		計			退 職			在 職		
	(別掲)基礎年金額	件 数	年 金 額	(別掲)基礎年金額	件 数	年 金 額	件 数	年 金 額	(別掲)基礎年金額	件 数	年 金 額	(別掲)基礎年金額	件 数	年 金 額	
	千円		千円	千円		千円		千円	千円		千円	千円		千円	
平成 25 年	10月	133,913,615	182,726	223,106,395	132,427,504	2,362	2,131,900	90,753	21,484,445	61,168,216	89,759	21,281,362	60,478,908	994	203,083
	11月	133,665,666	182,314	222,437,748	132,174,592	2,360	2,124,459	90,558	21,414,020	61,056,429	89,566	21,209,341	60,367,489	992	204,679
	12月	133,405,951	181,886	221,752,161	131,929,636	2,326	2,086,130	90,342	21,334,092	60,935,125	89,358	21,131,492	60,250,779	984	202,600
平成 26 年	1月	133,162,637	181,471	221,071,108	131,691,425	2,300	2,049,363	90,156	21,269,464	60,825,308	89,178	21,067,983	60,145,100	978	201,481
	2月	132,843,914	180,972	220,238,705	131,393,212	2,257	2,006,239	89,922	21,164,934	60,694,457	88,936	20,962,812	60,007,939	986	202,122
	3月	132,570,198	180,334	219,295,921	130,979,247	2,420	2,213,358	89,692	21,078,582	60,563,516	88,465	20,811,965	59,699,453	1,227	266,616

月 別	障 害 共 済 年 金								遺 族 共 済 年 金								
	計			職 務 上		職 務 外			計			職 務 上		職 務 外			
	件 数	年 金 額	(別掲)基礎年金額	件 数	年 金 額	件 数	年 金 額	件 数	年 金 額	(別掲)基礎年金額	件 数	年 金 額	件 数	年 金 額	件 数	年 金 額	
		千円	千円		千円		千円		千円		千円		千円		千円		千円
平成 25 年10月	4,210	2,884,943	2,160,625	188	147,360	4,022	2,737,583	87,527	101,537,540	151,026	293	234,962	87,234	101,302,579			
11月	4,199	2,875,682	2,154,592	188	147,106	4,011	2,728,576	87,140	101,006,504	151,026	293	234,413	86,847	100,772,091			
12月	4,187	2,864,751	2,144,696	188	146,434	3,999	2,718,317	86,763	100,512,340	151,026	293	234,684	86,470	100,277,655			
平成 26 年1月	4,167	2,847,424	2,133,797	187	145,843	3,980	2,701,581	86,357	99,977,645	151,026	293	234,684	86,064	99,742,961			
2月	4,145	2,829,913	2,120,757	187	145,395	3,958	2,684,518	85,868	99,402,311	151,026	291	236,073	85,577	99,166,237			
3月	4,133	2,819,858	2,112,911	187	145,395	3,946	2,674,463	85,457	98,883,636	151,026	291	235,834	85,166	98,647,803			

第5表 厚生年金保険 月別年金種別別年金受給者状況（厚生年金保険計）
（月末現在）

月 別	合 計			老 齢 年 金			通 算 老 齢 年 金			障 害 年 金			遺 族 年 金			通算遺族年金	
	件数	年金額	(別掲)基礎年金額	件数	年金額	(別掲)基礎年金額	件数	年金額	(別掲)基礎年金額	件数	年金額	(別掲)基礎年金額	件数	年金額	(別掲)基礎年金額	件数	年金額
		千円	千円		千円	千円		千円	千円		千円	千円		千円	千円		千円
平成 25 年10月	31,980,814	25,948,291,755	13,680,854,482	14,354,113	18,124,098,515	7,527,486,362	12,139,564	2,374,043,617	5,886,124,391	395,289	297,880,539	192,692,123	5,051,140	5,141,653,422	74,551,606	40,708	10,615,662
11月	32,007,646	25,896,046,411	13,751,651,555	14,350,268	18,068,808,008	7,563,515,595	12,163,978	2,373,172,127	5,919,978,414	395,572	297,789,104	192,853,206	5,057,432	5,145,745,704	75,304,340	40,396	10,531,470
12月	32,042,334	25,848,518,773	13,819,368,066	14,347,268	18,014,247,810	7,597,427,467	12,192,822	2,373,209,081	5,952,615,031	396,290	298,057,966	193,298,039	5,065,878	5,152,555,945	76,027,529	40,076	10,447,972
平成 26 年 1月	32,070,541	25,776,739,418	13,918,383,225	14,344,041	17,937,671,393	7,649,229,712	12,214,865	2,371,703,486	5,998,683,077	396,895	298,141,612	193,711,077	5,074,978	5,158,854,115	76,759,359	39,762	10,368,813
2月	32,117,549	25,720,620,570	14,005,269,376	14,345,756	17,873,985,086	7,692,850,228	12,249,937	2,371,557,810	6,040,787,146	397,159	297,978,306	193,977,447	5,085,313	5,166,822,431	77,654,555	39,384	10,276,938
3月	32,164,102	25,667,198,475	14,090,633,430	14,346,816	17,813,729,910	7,736,703,637	12,286,436	2,371,781,078	6,081,361,884	397,067	297,580,997	194,025,688	5,094,763	5,173,921,795	78,542,221	39,020	10,184,695

（新規裁定）

月 別	合 計			老 齢 年 金			通 算 老 齢 年 金			障 害 年 金			遺 族 年 金			通算遺族年金	
	件数	年金額	(別掲)基礎年金額	件数	年金額	(別掲)基礎年金額	件数	年金額	(別掲)基礎年金額	件数	年金額	(別掲)基礎年金額	件数	年金額	(別掲)基礎年金額	件数	年金額
		千円	千円		千円	千円		千円	千円		千円	千円		千円	千円		千円
平成 25 年10月	109,527	51,984,374	11,471,390	19,905	14,760,701	1,932,426	59,511	7,662,914	7,414,294	2,819	2,037,743	1,221,421	27,284	27,521,220	903,249	8	1,796
11月	84,543	40,659,323	9,016,971	15,043	11,089,338	1,565,906	45,023	5,789,892	5,831,871	2,036	1,493,496	857,193	22,438	22,286,428	762,001	3	169
12月	89,400	43,830,238	9,462,848	15,261	11,124,329	1,635,203	46,822	6,001,223	6,050,927	2,362	1,720,572	1,039,195	24,952	24,983,319	737,524	3	796
平成 26 年 1月	89,640	43,692,922	9,606,232	14,726	10,581,353	1,637,246	47,273	6,094,502	6,193,236	2,363	1,704,005	1,011,775	25,275	25,312,347	763,975	3	714
2月	108,568	52,221,319	11,492,449	17,787	12,151,819	1,809,214	57,191	7,165,205	7,720,297	2,421	1,763,973	1,048,151	31,165	31,139,123	914,787	4	1,198
3月	101,961	48,151,112	10,624,476	17,424	12,004,682	1,894,910	54,393	6,807,044	7,003,013	1,954	1,398,608	815,658	28,190	27,940,778	910,894	—	—

（失 権）

月 別	合 計			老 齢 年 金			通 算 老 齢 年 金			障 害 年 金			遺 族 年 金			通算遺族年金	
	件数	年金額	(別掲)基礎年金額	件数	年金額	(別掲)基礎年金額	件数	年金額	(別掲)基礎年金額	件数	年金額	(別掲)基礎年金額	件数	年金額	(別掲)基礎年金額	件数	年金額
		千円	千円		千円	千円		千円	千円		千円	千円		千円	千円		千円
平成 25 年10月	80,335	86,655,193	27,885,888	37,551	61,068,181	17,091,976	24,542	7,384,736	9,994,834	1,166	1,112,808	689,926	16,772	17,010,172	109,152	304	79,296
11月	79,204	84,402,892	27,802,215	37,094	59,637,695	16,950,459	24,167	6,976,004	10,134,328	1,076	1,036,625	612,043	16,554	16,668,432	105,385	313	84,136
12月	78,648	83,888,807	27,165,814	36,435	58,748,560	16,680,624	23,929	7,050,800	9,750,140	1,088	1,018,602	629,676	16,874	16,986,346	105,373	322	84,500
平成 26 年 1月	81,261	88,829,568	27,698,863	38,566	63,592,226	17,043,863	24,355	7,233,215	9,868,474	1,178	1,116,661	675,099	16,846	16,807,622	111,427	316	79,845
2月	100,444	106,707,097	34,727,899	46,416	74,736,639	21,014,088	30,726	8,840,864	12,773,228	1,462	1,380,439	819,593	21,463	21,656,622	120,991	377	92,532
3月	91,119	97,957,214	31,430,077	42,353	68,965,405	18,913,216	27,682	8,076,567	11,586,983	1,391	1,313,813	819,827	19,331	19,509,381	110,050	362	92,049

第5表(続) 厚生年金保険 月別年金種別別年金受給者状況(厚生年金保険計 (旧共済組合を除く))

(月末現在)

月 別	合 計			老 齢 年 金			通 算 老 齢 年 金			障 害 年 金			遺 族 年 金			通算遺族年金	
	件 数	年 金 額	(別掲)基礎年金額	件 数	年 金 額	(別掲)基礎年金額	件 数	年 金 額	(別掲)基礎年金額	件 数	年 金 額	(別掲)基礎年金額	件 数	年 金 額	(別掲)基礎年金額	件 数	年 金 額
	千円	千円	千円	千円	千円	千円	千円	千円	千円	千円	千円	千円	千円	千円	千円	千円	千円
平成 25 年10月	31,425,097	25,186,280,333	13,490,037,245	14,015,712	17,534,820,373	7,395,481,678	12,048,858	2,350,749,783	5,829,079,563	391,060	293,458,834	191,071,414	4,929,759	4,996,875,642	74,404,590	39,708	10,375,701
11月	31,454,384	25,138,527,097	13,561,189,192	14,013,445	17,483,116,390	7,431,752,448	12,073,537	2,349,983,418	5,863,041,085	391,360	293,388,132	191,238,336	4,936,642	5,001,746,249	75,157,324	39,400	10,292,907
12月	31,491,611	25,095,563,339	13,629,289,460	14,012,112	17,432,227,861	7,465,921,310	12,102,651	2,350,132,144	5,895,796,518	392,103	293,693,685	191,691,119	4,945,662	5,009,300,082	75,880,514	39,083	10,209,566
平成 26 年 1月	31,522,423	25,028,565,778	13,728,658,072	14,010,608	17,359,532,598	7,517,963,571	12,124,952	2,348,723,888	5,941,969,437	392,731	293,804,815	192,112,720	4,955,355	5,016,372,819	76,612,343	38,777	10,131,658
2月	31,572,649	24,978,182,023	13,815,998,559	14,014,396	17,300,467,843	7,561,898,393	12,160,355	2,348,726,957	5,984,202,248	393,030	293,680,195	192,390,379	4,966,458	5,025,263,938	77,507,539	38,410	10,043,090
3月	31,621,978	24,929,713,764	13,901,771,968	14,017,224	17,244,142,914	7,606,023,212	12,197,144	2,349,064,927	6,024,908,837	392,971	293,332,173	192,444,714	4,976,583	5,033,219,765	78,395,205	38,056	9,953,985

(新規裁定)

月 別	合 計			老 齢 年 金			通 算 老 齢 年 金			障 害 年 金			遺 族 年 金			通算遺族年金	
	件 数	年 金 額	(別掲)基礎年金額	件 数	年 金 額	(別掲)基礎年金額	件 数	年 金 額	(別掲)基礎年金額	件 数	年 金 額	(別掲)基礎年金額	件 数	年 金 額	(別掲)基礎年金額	件 数	年 金 額
	千円	千円	千円	千円	千円	千円	千円	千円	千円	千円	千円	千円	千円	千円	千円	千円	千円
平成 25 年10月	109,481	51,969,706	11,455,395	19,901	14,751,934	1,932,426	59,473	7,659,843	7,398,299	2,817	2,036,631	1,221,421	27,282	27,519,502	903,249	8	1,796
11月	84,471	40,640,762	8,986,760	15,035	11,078,938	1,565,906	44,963	5,782,762	5,801,660	2,036	1,493,496	857,193	22,435	22,285,473	762,001	2	94
12月	89,333	43,824,168	9,435,842	15,259	11,121,957	1,634,424	46,758	5,997,533	6,024,700	2,362	1,720,572	1,039,195	24,951	24,983,311	737,524	3	796
平成 26 年 1月	89,577	43,689,655	9,579,220	14,726	10,581,353	1,637,246	47,212	6,092,426	6,166,225	2,363	1,704,005	1,011,775	25,273	25,311,156	763,975	3	714
2月	108,477	52,202,123	11,441,547	17,777	12,135,435	1,809,214	57,113	7,162,423	7,669,395	2,421	1,763,973	1,048,151	31,162	31,139,094	914,787	4	1,198
3月	101,892	48,141,346	10,593,623	17,423	12,003,337	1,894,910	54,326	6,799,255	6,973,462	1,953	1,397,975	814,357	28,190	27,940,778	910,894	—	—

(失 権)

月 別	合 計			老 齢 年 金			通 算 老 齢 年 金			障 害 年 金			遺 族 年 金			通算遺族年金	
	件 数	年 金 額	(別掲)基礎年金額	件 数	年 金 額	(別掲)基礎年金額	件 数	年 金 額	(別掲)基礎年金額	件 数	年 金 額	(別掲)基礎年金額	件 数	年 金 額	(別掲)基礎年金額	件 数	年 金 額
	千円	千円	千円	千円	千円	千円	千円	千円	千円	千円	千円	千円	千円	千円	千円	千円	千円
平成 25 年10月	77,771	82,273,224	27,508,646	35,962	57,621,699	16,825,848	24,231	7,278,249	9,886,275	1,151	1,083,628	688,156	16,133	16,212,649	108,367	294	76,999
11月	76,634	79,988,318	27,409,531	35,466	56,117,503	16,666,820	23,838	6,862,235	10,028,615	1,068	1,026,607	608,711	15,953	15,898,812	105,385	309	83,161
12月	76,069	79,427,122	26,752,717	34,788	55,159,606	16,395,854	23,588	6,933,367	9,629,014	1,069	986,998	622,475	16,305	16,262,807	105,373	319	84,344
平成 26 年 1月	78,592	84,198,354	27,302,793	36,843	59,828,686	16,771,637	24,029	7,132,616	9,752,184	1,162	1,096,541	669,056	16,250	16,061,919	109,916	308	78,593
2月	97,107	100,985,317	34,200,604	44,293	70,160,424	20,643,633	30,314	8,687,787	12,625,543	1,435	1,347,964	810,438	20,699	20,699,917	120,991	366	89,226
3月	88,274	93,097,809	30,996,785	40,570	65,105,527	18,608,702	27,320	7,953,997	11,463,071	1,365	1,268,374	814,962	18,667	18,681,000	110,050	352	88,911

第5表(続) 厚生年金保険 月別年金種別別年金受給者状況 (旧法厚生年金保険)
(月末現在)

月 別	合 計		老 齢 年 金						特 例 老 齢 年 金		通 算 老 齢 年 金				
			計		退 職		在 職				計		退 職		
	件数	年金額	件数	年金額	件数	年金額	件数	年金額	件数	年金額	件数	年金額	件数	年金額	
平成 25 年	10月	2,029,225	2,217,205,537	817,984	1,422,042,847	816,424	1,419,733,215	1,560	2,309,632	15	16,469	666,048	254,497,209	664,700	253,871,081
	11月	2,012,671	2,197,438,360	810,281	1,407,411,973	808,728	1,405,111,050	1,553	2,300,923	15	16,469	660,033	252,094,904	658,701	251,477,931
	12月	1,996,326	2,178,159,911	802,746	1,393,179,525	801,212	1,390,912,649	1,534	2,266,876	15	16,469	654,019	249,718,962	652,691	249,099,393
平成 26 年	1月	1,979,737	2,158,357,249	795,095	1,378,660,035	793,577	1,376,420,522	1,518	2,239,513	15	16,469	647,984	247,235,925	646,662	246,618,070
	2月	1,958,243	2,132,895,998	785,139	1,359,802,258	783,638	1,357,595,646	1,501	2,206,612	15	16,469	640,046	244,105,656	638,740	243,496,223
	3月	1,939,699	2,110,685,258	776,462	1,343,378,582	774,974	1,341,193,647	1,488	2,184,935	16	17,614	633,377	241,388,592	632,078	240,777,362

(新規裁定)

月 別	通算老齢年金		障 害 年 金		遺 族 年 金		通 算 遺 族 年 金		合 計		老 齢 年 金				
	在 職										計		退 職		
	件数	年金額	件数	年金額	件数	年金額	件数	年金額	件数	年金額	件数	年金額	件数	年金額	
平成 25 年10月	千円	千円	千円	千円	千円	千円	千円	千円	千円	千円	千円	千円	千円	千円	
	1,348	626,129	50,092	58,926,838	456,213	471,557,766	38,873	10,164,408	1,112	280,952	61	98,386	61	98,386	
	11月	1,332	616,972	49,844	58,624,344	453,926	469,207,867	38,572	10,082,805	859	206,297	45	73,149	44	71,718
平成 26 年	12月	1,328	619,569	49,618	58,361,991	451,668	466,882,544	38,260	10,000,420	890	189,410	33	47,930	33	47,930
	1 月	1,322	617,854	49,343	58,026,859	449,338	464,493,853	37,962	9,924,109	1,009	241,479	54	82,825	54	82,825
	2月	1,306	609,434	48,979	57,591,876	446,461	461,542,871	37,603	9,836,868	1,055	242,646	51	80,720	51	80,720
	3月	1,299	611,230	48,704	57,268,572	443,879	458,881,393	37,261	9,750,505	1,082	235,985	39	59,861	39	59,861

月 別	老齡年金		通 算 老 齡 年 金						障 害 年 金		遺 族 年 金		通 算 遺 族 年 金	
	在 職		計		退 職		在 職							
	件数	年金額	件数	年金額	件数	年金額	件数	年金額	件数	年金額	件数	年金額	件数	年金額
平成 25 年10月	—	—	1,037	175,324	1,036	175,253	1	71	3	2,663	3	2,783	8	1,796
	1	1,431	811	131,868	811	131,868	—	—	1	1,186	—	—	2	94
	—	—	853	139,906	853	139,906	—	—	—	—	1	779	3	796
平成 26 年 1月	—	—	944	149,744	943	149,356	1	388	6	6,298	2	1,897	3	714
	—	—	998	159,255	998	159,255	—	—	—	—	2	1,472	4	1,198
	—	—	1,039	172,652	1,039	172,652	—	—	3	2,545	1	928	—	—

第5表(続) 厚生年金保険 月別年金種別別年金受給者状況 (旧法船員保険)
(月末現在)

月 別	合 計		老 齡 年 金						通 算 老 齡 年 金						障 害 年 金					
			計		退 職		在 職		計		退 職		在 職		計		職務上		職務外	
	件数	年金額	件数	年金額	件数	年金額	件数	年金額	件数	年金額	件数	年金額	件数	年金額	件数	年金額	件数	年金額	件数	年金額
平成 25 年10月	40,615	83,517,625	18,833	53,767,685	18,833	53,767,685	—	—	3,324	1,178,887	3,324	1,178,887	—	—	1,539	3,175,268	912	2,258,881	627	916,387
11月	40,326	82,862,517	18,652	53,245,824	18,651	53,244,471	1	1,353	3,304	1,167,325	3,304	1,167,325	—	—	1,532	3,159,239	907	2,245,418	625	913,822
12月	39,995	82,157,703	18,441	52,678,901	18,441	52,678,901	—	—	3,279	1,157,484	3,279	1,157,484	—	—	1,522	3,146,882	905	2,243,194	617	903,688
平成 26 年 1月	39,657	81,441,701	18,231	52,079,621	18,230	52,078,113	1	1,508	3,231	1,139,357	3,231	1,139,357	—	—	1,517	3,136,191	903	2,238,508	614	897,683
2月	39,267	80,581,564	17,978	51,358,638	17,978	51,358,638	—	—	3,181	1,120,957	3,181	1,120,957	—	—	1,508	3,117,954	897	2,223,602	611	894,352
3月	38,937	79,912,473	17,792	50,837,733	17,791	50,836,351	1	1,382	3,144	1,105,792	3,144	1,105,792	—	—	1,502	3,107,788	894	2,216,749	608	891,039

注 遺族年金の「計」は、寡婦年金、かん夫年金及び遺児年金を含むため、「職務上」と「職務外」の合計には一致しない。

(新規裁定)

月 別	遺 族 年 金						通算遺族年金		合 計		老 齡 年 金					
	計		職務上		職務外						計		退 職		在 職	
	件数	年金額	件数	年金額	件数	年金額	件数	年金額	件数	年金額	件数	年金額	件数	年金額	件数	年金額
平成 25 年10月	16,084	25,184,493	5,662	13,118,465	10,051	11,730,724	835	211,293	19	8,240	2	5,023	2	5,023	—	—
11月	16,010	25,080,027	5,641	13,071,742	10,001	11,675,614	828	210,103	53	30,976	8	20,213	8	20,213	—	—
12月	15,930	24,965,291	5,618	13,024,173	9,945	11,609,376	823	209,146	20	7,191	2	2,755	2	2,755	—	—
平成 26 年 1月	15,863	24,878,983	5,600	12,989,446	9,901	11,562,034	815	207,549	22	6,625	1	1,940	1	1,940	—	—
2月	15,793	24,777,793	5,581	12,946,004	9,856	11,509,752	807	206,222	38	12,087	2	3,520	2	3,520	—	—
3月	15,704	24,657,680	5,559	12,901,361	9,794	11,438,772	795	203,480	44	20,130	5	12,093	5	12,093	—	—

[illegible]

第5表(続) 厚生年金保険 月別年金種別別年金受給者状況(新法厚生年金保険)
(月末現在)

月 別	合 計			老 齢 厚 生 年 金											
				計									基礎または定額あり		
	計			退 職			在 職			計					
				件数	年金額	(別掲)基礎年金額	件数	年金額	(別掲)基礎年金額	件数	年金額	(別掲)基礎年金額	件数	年金額	(別掲)基礎年金額
千円	千円	千円	千円	千円	千円	千円	千円	千円	千円	千円	千円	千円	千円	千円	
平成 25 年10月	29,355,257	22,885,557,171	13,490,037,245	24,558,366	18,154,067,059	13,224,561,241	21,938,563	15,534,291,788	12,357,469,320	2,619,803	2,619,775,271	867,091,920	21,250,712	16,279,365,491	13,224,561,241
11月	29,401,387	22,858,226,219	13,561,189,192	24,594,697	18,119,163,315	13,294,793,532	21,983,493	15,521,591,664	12,420,322,691	2,611,204	2,597,571,650	874,470,841	21,298,951	16,247,398,790	13,294,793,532
12月	29,455,290	22,835,245,725	13,629,289,460	24,636,263	18,085,608,665	13,361,717,828	22,022,867	15,496,942,579	12,476,253,588	2,613,396	2,588,666,086	885,464,240	21,346,154	16,214,531,646	13,361,717,828
平成 26 年 1月	29,503,029	22,788,766,829	13,728,658,072	24,671,004	18,029,125,080	13,459,933,008	22,053,624	15,447,932,937	12,556,361,050	2,617,380	2,581,192,143	903,571,958	21,401,949	16,155,791,135	13,459,933,008
2月	29,575,139	22,764,704,461	13,815,998,559	24,728,392	17,992,790,822	13,546,100,641	22,111,439	15,425,433,755	12,630,013,754	2,616,953	2,567,357,067	916,086,887	21,459,996	16,113,956,063	13,546,100,641
3月	29,643,342	22,739,116,033	13,901,771,968	24,783,577	17,956,479,528	13,630,932,049	22,160,242	15,396,170,682	12,698,437,857	2,623,335	2,560,308,846	932,494,192	21,517,975	16,078,284,579	13,630,932,049

月 別	老 齢 厚 生 年 金																
									特 別 支 給								
	基 礎 ま た は 定 額 あ り						基礎及び定額なし		計						退 職		
	基礎繰上げあり			基礎繰上げなし													
	件数	年金額	(別掲)基礎年金額	件数	年金額	(別掲)基礎年金額	件数	年金額	件数	年金額	(別掲)基礎年金額	件数	年金額	(別掲)基礎年金額			
	千円	千円	千円	千円	千円	千円	千円	千円	千円	千円	千円	千円	千円	千円			
平成 25 年10月	1,686,221	573,446,360	859,941,367	19,564,491	15,705,919,131	12,364,619,874	3,307,654	1,874,701,568	5,562,039	3,698,555,585	214,944,725	4,186,784	2,511,129,463	195,251,649			
11月	1,692,181	574,418,711	864,442,666	19,606,770	15,672,980,079	12,430,350,866	3,295,746	1,871,764,525	5,491,766	3,608,555,319	213,429,300	4,136,065	2,452,637,347	193,747,464			
12月	1,698,245	575,370,477	868,897,274	19,647,909	15,639,161,170	12,492,820,554	3,290,109	1,871,077,019	5,431,360	3,522,909,453	211,897,454	4,089,661	2,391,894,527	192,298,132			
平成 26 年 1月	1,702,290	575,027,690	873,166,238	19,699,659	15,580,763,445	12,586,766,770	3,269,055	1,873,333,945	5,315,359	3,386,538,381	208,007,744	3,996,275	2,289,805,986	188,630,218			
2月	1,709,261	576,284,839	878,587,665	19,750,735	15,537,671,224	12,667,512,976	3,268,396	1,878,834,760	5,241,471	3,284,892,415	205,726,916	3,941,291	2,219,607,378	186,487,440			
3月	1,716,091	577,348,747	883,844,697	19,801,884	15,500,935,831	12,747,087,352	3,265,602	1,878,194,949	5,167,304	3,181,681,735	203,586,000	3,884,701	2,147,371,381	184,406,136			

月 別	老 齢 厚 生 年 金														
	特 別 支 給			繰 上 げ 支 給									65歳以上本来		
	在 職			計			退 職			在 職			計		
	件数	年金額	(別掲)基礎年金額	件数	年金額	(別掲)基礎年金額	件数	年金額	(別掲)基礎年金額	件数	年金額	(別掲)基礎年金額	件数	年金額	(別掲)基礎年金額
	千円	千円	千円	千円	千円	千円	千円	千円	千円	千円	千円	千円	千円	千円	千円
平成 25 年10月	1, 375, 255	1, 187, 426, 122	19, 693, 076	5, 330	3, 356, 104	2, 448, 122	4, 200	2, 557, 319	1, 906, 638	1, 130	798, 784	541, 484	18, 758, 720	14, 217, 938, 272	12, 785, 488, 731
11月	1, 355, 701	1, 155, 917, 971	19, 681, 836	6, 208	3, 935, 566	2, 852, 218	4, 873	2, 989, 236	2, 212, 181	1, 335	946, 331	640, 037	18, 863, 677	14, 271, 899, 021	12, 856, 266, 687
12月	1, 341, 699	1, 131, 014, 925	19, 599, 321	7, 195	4, 589, 161	3, 304, 788	5, 639	3, 474, 790	2, 556, 489	1, 556	1, 114, 371	748, 299	18, 964, 018	14, 322, 891, 264	12, 923, 822, 057
平成 26 年 1月	1, 319, 084	1, 096, 732, 395	19, 377, 526	8, 159	5, 214, 058	3, 743, 708	6, 388	3, 954, 268	2, 892, 496	1, 771	1, 259, 791	851, 212	19, 113, 012	14, 401, 669, 978	13, 024, 905, 903
2月	1, 300, 180	1, 065, 285, 038	19, 239, 476	9, 298	5, 956, 600	4, 269, 577	7, 309	4, 544, 157	3, 312, 661	1, 989	1, 412, 443	956, 916	19, 242, 127	14, 465, 460, 161	13, 112, 080, 668
3月	1, 282, 603	1, 034, 310, 354	19, 179, 864	10, 462	6, 672, 429	4, 810, 250	8, 237	5, 107, 925	3, 739, 309	2, 225	1, 564, 504	1, 070, 941	19, 369, 397	14, 530, 961, 460	13, 197, 853, 153

第5表(続) 厚生年金保険 月別年金種別別年金受給者状況(新法厚生年金保険)

(月末現在)

月 別	老 齢 厚 生 年 金														
	65 歳 以 上 本 来						繰 下 げ 支 給								
	退 職			在 職			計			退 職			在 職		
	件数	年金額	(別掲)基礎年金額	件数	年金額	(別掲)基礎年金額	件数	年金額	(別掲)基礎年金額	件数	年金額	(別掲)基礎年金額	件数	年金額	(別掲)基礎年金額
	千円		千円	千円		千円	千円		千円	千円		千円	千円		千円
平成 25 年10月	17,541,277	12,823,816,614	11,963,334,086	1,217,443	1,394,121,658	822,154,645	232,277	234,217,098	221,679,663	206,302	196,788,392	196,976,948	25,975	37,428,707	24,702,715
11月	17,635,539	12,868,696,153	12,026,824,934	1,228,138	1,403,202,868	829,441,753	233,046	234,773,409	222,245,327	207,016	197,268,929	197,538,112	26,030	37,504,481	24,707,215
12月	17,720,064	12,904,071,449	12,083,506,848	1,243,954	1,418,819,815	840,315,209	233,690	235,218,788	222,693,529	207,503	197,501,813	197,892,118	26,187	37,716,975	24,801,410
平成 26 年 1月	17,842,799	12,956,363,366	12,166,433,797	1,270,213	1,445,306,612	858,472,106	234,474	235,702,663	223,275,654	208,162	197,809,318	198,404,539	26,312	37,893,344	24,871,115
2月	17,953,911	13,003,058,144	12,241,243,686	1,288,216	1,462,402,017	870,836,981	235,496	236,481,646	224,023,481	208,928	198,224,076	198,969,967	26,568	38,257,570	25,053,514
3月	18,067,745	13,045,215,650	12,310,878,205	1,311,652	1,485,745,811	886,974,948	236,414	237,163,904	224,682,647	209,559	198,475,727	199,414,207	26,855	38,688,177	25,268,439

月 別	老 齢 相 当									通 老 相 当					
	計			退 職			在 職			計			退 職		
	件数	年金額	(別掲)基礎年金額	件数	年金額	(別掲)基礎年金額	件数	年金額	(別掲)基礎年金額	件数	年金額	(別掲)基礎年金額	件数	年金額	(別掲)基礎年金額
	千円		千円	千円		千円	千円		千円	千円		千円	千円		千円
平成 25 年10月	13,178,895	16,059,009,841	7,395,481,678	11,080,394	13,583,102,342	6,675,557,864	2,098,501	2,475,907,498	719,923,813	11,379,471	2,095,057,218	5,829,079,563	10,858,169	1,951,189,445	5,681,911,456
11月	13,184,512	16,022,458,594	7,431,752,448	11,095,652	13,568,825,252	6,706,246,829	2,088,860	2,453,633,342	725,505,618	11,410,185	2,096,704,721	5,863,041,085	10,887,841	1,952,766,412	5,714,075,862
12月	13,190,925	15,986,369,435	7,465,921,310	11,102,423	13,542,150,311	6,731,730,718	2,088,502	2,444,219,124	734,190,592	11,445,338	2,099,239,230	5,895,796,518	10,920,444	1,954,792,268	5,744,522,871
平成 26 年 1月	13,197,282	15,928,792,943	7,517,963,571	11,105,090	13,492,123,690	6,768,879,757	2,092,192	2,436,669,253	749,083,814	11,473,722	2,100,332,137	5,941,969,437	10,948,534	1,955,809,247	5,787,481,293
2月	13,211,279	15,889,306,947	7,561,898,393	11,121,399	13,466,745,760	6,803,008,805	2,089,880	2,422,561,187	758,889,588	11,517,113	2,103,483,875	5,984,202,248	10,990,040	1,958,687,994	5,827,004,949
3月	13,222,970	15,849,926,599	7,606,023,212	11,130,632	13,435,119,942	6,834,047,756	2,092,338	2,414,806,657	771,975,455	11,560,607	2,106,552,930	6,024,908,837	11,029,610	1,961,050,740	5,864,390,101

月 別	通 老 相 当			障 害 厚 生 年 金			遺 族 厚 生 年 金		
	在 職								
	件数	年金額	(別掲)基礎年金額	件数	年金額	(別掲)基礎年金額	件数	年金額	(別掲)基礎年金額
	千円		千円	千円		千円	千円		千円
平成 25 年10月	521,302	143,867,773	147,168,107	339,429	231,356,729	191,071,414	4,457,462	4,500,133,383	74,404,590
11月	522,344	143,938,309	148,965,223	339,984	231,604,549	191,238,336	4,466,706	4,507,458,356	75,157,324
12月	524,894	144,446,962	151,273,648	340,963	232,184,813	191,691,119	4,478,064	4,517,452,247	75,880,514
平成 26 年 1月	525,188	144,522,890	154,488,144	341,871	232,641,765	192,112,720	4,490,154	4,526,999,983	76,612,343
2月	527,073	144,795,881	157,197,299	342,543	232,970,365	192,390,379	4,504,204	4,538,943,274	77,507,539
3月	530,997	145,502,190	160,518,736	342,765	232,955,813	192,444,714	4,517,000	4,549,680,692	78,395,205

第5表(続) 厚生年金保険 月別年金種別別年金受給者状況(新法厚生年金保険)
(新規裁定)

月 別	合 計			老 齢 厚 生 年 金											
				計									基礎または定額あり		
				計			退 職			在 職			計		
	件数	年金額	(別掲)基礎年金額				件数	年金額	(別掲)基礎年金額	件数	年金額	(別掲)基礎年金額	件数	年金額	(別掲)基礎年金額
	千円	千円	千円	千円	千円	千円	千円	千円	千円	千円	千円	千円	千円	千円	千円
平成 25 年10月	108,350	51,680,514	11,455,395	78,257	22,129,828	9,330,725	60,703	13,321,668	7,735,038	17,554	8,808,160	1,595,688	23,022	7,630,135	9,330,725
11月	83,559	40,403,489	8,986,760	59,091	16,628,980	7,367,566	45,254	9,712,652	6,078,311	13,837	6,916,328	1,289,255	18,066	5,970,597	7,367,566
12月	88,423	43,627,567	9,435,842	61,112	16,925,498	7,659,124	46,947	9,760,355	6,283,850	14,165	7,165,144	1,375,275	18,416	6,061,613	7,659,124
平成 26 年 1月	88,546	43,441,552	9,579,220	60,918	16,434,585	7,803,471	47,109	9,631,547	6,387,176	13,809	6,803,038	1,416,295	18,132	5,724,568	7,803,471
2月	107,384	51,947,390	11,441,547	73,804	19,046,820	9,478,609	57,227	11,276,709	7,901,732	16,577	7,770,111	1,576,877	20,359	5,934,774	9,478,609
3月	100,766	47,885,230	10,593,623	70,627	18,549,949	8,868,372	53,840	10,645,419	7,185,306	16,787	7,904,530	1,683,066	18,950	5,881,584	8,868,372

月 別	老 齢 厚 生 年 金													
									特 別 支 給					
	基 礎 ま た は 定 額 あ り						基礎及び定額なし		計			退 職		
	基礎繰上げあり			基礎繰上げなし										
	件数	年金額	(別掲)基礎年金額	件数	年金額	(別掲)基礎年金額	件数	年金額	件数	年金額	(別掲)基礎年金額	件数	年金額	(別掲)基礎年金額
	千円	千円	千円	千円	千円	千円	千円	千円	千円	千円	千円	千円	千円	千円
平成 25 年10月	4, 443	1, 547, 661	1, 975, 046	18, 579	6, 082, 474	7, 355, 679	55, 235	14, 499, 692	64, 657	18, 229, 294	1, 431, 912	49, 646	11, 499, 799	1, 300, 901
11月	3, 134	1, 117, 685	1, 384, 885	14, 932	4, 852, 912	5, 982, 681	41, 025	10, 658, 383	48, 182	13, 464, 068	978, 946	36, 393	8, 240, 189	880, 609
12月	3, 248	1, 174, 852	1, 435, 438	15, 168	4, 886, 761	6, 223, 686	42, 696	10, 863, 885	49, 666	13, 601, 215	980, 119	37, 686	8, 205, 732	884, 235
平成 26 年 1月	3, 281	1, 190, 371	1, 442, 679	14, 851	4, 534, 197	6, 360, 792	42, 786	10, 710, 017	49, 363	13, 134, 711	1, 001, 281	37, 784	8, 073, 130	911, 963
2月	3, 937	1, 379, 599	1, 740, 886	16, 422	4, 555, 175	7, 737, 723	53, 445	13, 112, 046	60, 001	15, 424, 744	1, 214, 981	45, 855	9, 563, 065	1, 088, 623
3月	3, 854	1, 345, 191	1, 714, 489	15, 096	4, 536, 393	7, 153, 883	51, 677	12, 668, 365	57, 529	14, 715, 386	1, 164, 735	43, 361	8, 926, 152	1, 042, 245

月 別	老 齢 厚 生 年 金														
	特 別 支 給			繰 上 げ 支 給									65歳以上本来		
	在 職			計			退 職			在 職			計		
	件数	年金額	(別掲)基礎年金額	件数	年金額	(別掲)基礎年金額	件数	年金額	(別掲)基礎年金額	件数	年金額	(別掲)基礎年金額	件数	年金額	(別掲)基礎年金額
	千円	千円	千円	千円	千円	千円	千円	千円	千円	千円	千円	千円	千円	千円	千円
平成 25 年10月	15,011	6,729,494	131,011	1,184	765,749	543,134	926	584,057	418,473	258	181,692	124,661	12,225	3,038,731	7,216,311
11月	11,789	5,223,879	98,338	882	579,948	405,939	679	436,957	308,528	203	142,991	97,411	9,912	2,534,146	5,899,526
12月	11,980	5,395,483	95,884	992	654,437	454,734	768	484,039	345,199	224	170,399	109,535	10,327	2,616,593	6,128,216
平成 26 年 1月	11,579	5,061,581	89,318	970	625,774	441,398	765	487,938	343,343	205	137,836	98,055	10,447	2,606,350	6,252,350
2月	14,146	5,861,679	126,359	1,139	738,630	524,032	901	576,222	409,779	238	162,408	114,253	12,496	2,803,363	7,608,620
3月	14,168	5,789,234	122,491	1,182	727,404	548,548	938	564,884	430,328	244	162,520	118,219	11,770	3,047,258	7,041,529

第5表(続) 厚生年金保険 月別年金種別別年金受給者状況(新法厚生年金保険)

(新規裁定)

月 別	老 齢 厚 生 年 金														
	65 歳 以 上 本 来						繰 下 げ 支 給								
	退 職			在 職			計			退 職			在 職		
	件数	年金額	(別掲)基礎年金額	件数	年金額	(別掲)基礎年金額	件数	年金額	(別掲)基礎年金額	件数	年金額	(別掲)基礎年金額	件数	年金額	(別掲)基礎年金額
	千円		千円	千円		千円	千円		千円	千円		千円	千円		千円
平成 25 年10月	9,996	1,202,877	5,918,982	2,229	1,835,854	1,297,329	191	96,053	139,369	135	34,935	96,682	56	61,119	42,687
11月	8,095	1,016,819	4,826,876	1,817	1,517,327	1,072,650	115	50,819	83,155	87	18,688	62,298	28	32,131	20,856
12月	8,394	1,049,542	4,979,238	1,933	1,567,051	1,148,978	127	53,253	96,056	99	21,042	75,178	28	32,211	20,878
平成 26 年 1月	8,465	1,055,525	5,056,443	1,982	1,550,825	1,195,906	138	67,751	108,442	95	14,955	75,426	43	52,797	33,016
2月	10,347	1,112,149	6,305,759	2,149	1,691,215	1,302,861	168	80,082	130,976	124	25,274	97,572	44	54,809	33,404
3月	9,429	1,134,807	5,627,385	2,341	1,912,451	1,414,144	146	59,900	113,560	112	19,576	85,348	34	40,324	28,212

月 別	老 齢 相 当									通 老 相 当					
	計			退 職			在 職			計			退 職		
	件数	年金額	(別掲)基礎年金額	件数	年金額	(別掲)基礎年金額	件数	年金額	(別掲)基礎年金額	件数	年金額	(別掲)基礎年金額	件数	年金額	(別掲)基礎年金額
	千円		千円	千円		千円	千円		千円	千円		千円	千円		千円
平成 25 年10月	19,838	14,648,525	1,932,426	9,857	7,313,574	915,216	9,981	7,334,951	1,017,210	58,419	7,481,302	7,398,299	50,846	6,008,094	6,819,821
11月	14,982	10,985,576	1,565,906	7,120	5,254,817	722,154	7,862	5,730,759	843,753	44,109	5,643,404	5,801,660	38,134	4,457,835	5,356,158
12月	15,224	11,071,272	1,634,424	6,990	5,074,355	731,006	8,234	5,996,917	903,418	45,888	5,854,226	6,024,700	39,957	4,685,999	5,552,843
平成 26 年 1月	14,671	10,496,588	1,637,246	6,883	4,882,812	757,064	7,788	5,613,776	880,182	46,247	5,937,997	6,166,225	40,226	4,748,735	5,630,112
2月	17,724	12,051,194	1,809,214	8,171	5,655,064	802,744	9,553	6,396,131	1,006,470	56,080	6,995,625	7,669,395	49,056	5,621,645	7,098,988
3月	17,379	11,931,383	1,894,910	7,817	5,389,516	830,105	9,562	6,541,867	1,064,805	53,248	6,618,566	6,973,462	46,023	5,255,904	6,355,201

月 別	通 老 相 当			障 害 厚 生 年 金			遺 族 厚 生 年 金		
	在 職								
	件数	年金額	(別掲)基礎年金額	件数	年金額	(別掲)基礎年金額	件数	年金額	(別掲)基礎年金額
		千円	千円		千円	千円		千円	千円
平成 25 年10月	7, 573	1, 473, 209	578, 478	2, 814	2, 033, 968	1, 221, 421	27, 279	27, 516, 719	903, 249
11月	5, 975	1, 185, 569	445, 502	2, 035	1, 492, 310	857, 193	22, 433	22, 282, 200	762, 001
12月	5, 931	1, 168, 227	471, 857	2, 362	1, 720, 572	1, 039, 195	24, 949	24, 981, 497	737, 524
平成 26 年 1月	6, 021	1, 189, 262	536, 113	2, 357	1, 697, 707	1, 011, 775	25, 271	25, 309, 259	763, 975
2月	7, 024	1, 373, 980	570, 406	2, 421	1, 763, 973	1, 048, 151	31, 159	31, 136, 597	914, 787
3月	7, 225	1, 362, 662	618, 261	1, 950	1, 395, 431	814, 357	28, 189	27, 939, 851	910, 894

第5表(続) 厚生年金保険 月別年金種別別年金受給者状況 (旧共済組合計)
(月末現在)

月 別	合 計			退 職 年 金			通 算 退 職 年 金			障 害 年 金			遺 族 年 金			通算遺族年金	
	件数	年金額	(別掲)基礎年金額	件数	年金額	(別掲)基礎年金額	件数	年金額	(別掲)基礎年金額	件数	年金額	(別掲)基礎年金額	件数	年金額	(別掲)基礎年金額	件数	年金額
		千円	千円		千円	千円		千円	千円		千円	千円		千円	千円		千円
平成 25 年10月	555, 717	762, 011, 423	190, 817, 237	338, 401	589, 278, 143	132, 004, 684	90, 706	23, 293, 835	57, 044, 828	4, 229	4, 421, 705	1, 620, 709	121, 381	144, 777, 780	147, 016	1, 000	239, 961
11月	553, 262	757, 519, 315	190, 462, 363	336, 823	585, 691, 618	131, 763, 147	90, 441	23, 188, 709	56, 937, 330	4, 212	4, 400, 972	1, 614, 870	120, 790	143, 999, 455	147, 016	996	238, 562
12月	550, 723	752, 955, 435	190, 078, 606	335, 156	582, 019, 949	131, 506, 158	90, 171	23, 076, 937	56, 818, 513	4, 187	4, 364, 280	1, 606, 920	120, 216	143, 255, 863	147, 016	993	238, 406
平成 26 年 1月	548, 118	748, 173, 639	189, 725, 154	333, 433	578, 138, 795	131, 266, 141	89, 913	22, 979, 598	56, 713, 641	4, 164	4, 336, 796	1, 598, 357	119, 623	142, 481, 296	147, 016	985	237, 154
2月	544, 900	742, 438, 548	189, 270, 817	331, 360	573, 517, 243	130, 951, 835	89, 582	22, 830, 853	56, 584, 898	4, 129	4, 298, 111	1, 587, 069	118, 855	141, 558, 493	147, 016	974	233, 848
3月	542, 124	737, 484, 711	188, 861, 462	329, 592	569, 586, 996	130, 680, 426	89, 292	22, 716, 151	56, 453, 047	4, 096	4, 248, 824	1, 580, 974	118, 180	140, 702, 030	147, 016	964	230, 710

第5表(続) 厚生年金保険 月別年金種別別年金受給者状況 (旧共済組合計 旧法分)
(月末現在)

月 別	合 計		退 職 年 金				減 額 退 職 年 金						通 算 退 職 年 金				
			計	退 職		在 職	計	退 職		在 職	計	退 職		在 職	計	退 職	
	件数	年金額	件数	件数	年金額	件数	年金額	件 数	年金額	件数	年金額	件数	件数	年金額	件数	件数	年金額
		千円			千円		千円		千円		千円			千円			千円
平成 25 年10月	204, 654	418, 409, 211	107, 492	107, 268	264, 528, 215	224	293, 249	48, 803	48, 729	101, 215, 147	74	75, 463	6, 530	6, 530	3, 079, 263	—	—
11月	203, 173	415, 178, 167	106, 555	106, 334	262, 134, 198	221	288, 235	48, 567	48, 492	100, 696, 312	75	76, 446	6, 452	6, 452	3, 042, 572	—	—
12月	201, 676	411, 908, 561	105, 591	105, 370	259, 732, 419	221	288, 386	48, 321	48, 247	100, 146, 419	74	75, 054	6, 393	6, 393	3, 009, 570	—	—
平成 26 年 1月	200, 084	408, 438, 650	104, 549	104, 328	257, 100, 601	221	288, 386	48, 074	48, 001	99, 610, 391	73	74, 325	6, 312	6, 312	2, 972, 557	—	—
2月	198, 121	404, 262, 584	103, 318	103, 098	254, 033, 019	220	287, 155	47, 766	47, 694	98, 929, 505	72	73, 178	6, 211	6, 211	2, 926, 876	—	—
3月	196, 454	400, 648, 800	102, 257	102, 038	251, 334, 192	219	286, 314	47, 527	47, 455	98, 428, 926	72	73, 415	6, 150	6, 150	2, 897, 664	—	—

月 別	障 害 年 金					遺 族 年 金					通算遺族年金	
	計	職務上		職務外		計	職務上		職務外			
	件数	件数	年金額	件数	年金額	件数	件 数	年金額	件数	年金額	件数	年金額
			千円		千円			千円		千円		千円
平成 25 年10月	1, 823	55	62, 643	1, 768	2, 777, 450	39, 006	241	216, 368	38, 765	45, 921, 451	1, 000	239, 961
11月	1, 816	55	62, 643	1, 761	2, 765, 965	38, 787	241	216, 342	38, 546	45, 656, 893	996	238, 562
12月	1, 804	54	61, 448	1, 750	2, 740, 684	38, 574	241	216, 342	38, 333	45, 399, 833	993	238, 406
平成 26 年 1月	1, 795	54	61, 448	1, 741	2, 725, 212	38, 369	240	215, 634	38, 129	45, 152, 941	985	237, 154
2月	1, 781	54	61, 448	1, 727	2, 703, 000	38, 071	239	214, 777	37, 832	44, 799, 778	974	233, 848
3月	1, 761	54	61, 448	1, 707	2, 661, 486	37, 795	238	213, 886	37, 557	44, 460, 759	964	230, 710

第5表(続) 厚生年金保険 月別年金種別別年金受給者状況(旧共済組合計 新法分)
(月末現在)

月 別	合 計			退 職 共 済 年 金										
				計						特 別 支 給				
							退 職		在 職		計		退 職	
	件数	年金額	(別掲)基礎年金額	件数	年金額	(別掲)基礎年金額	件数	年金額	件数	年金額	件数	年金額	件数	年金額
		千円	千円		千円	千円		千円		千円		千円		千円
平成 25 年10月	351,063	343,602,212	190,817,237	266,282	243,380,640	189,049,513	262,934	241,053,194	3,348	2,327,447	2,349	2,216,680	1,972	1,786,594
11月	350,089	342,341,148	190,462,363	265,690	242,642,563	188,700,477	262,345	240,320,345	3,345	2,322,218	2,278	2,143,918	1,909	1,723,574
12月	349,047	341,046,874	190,078,606	265,022	241,845,038	188,324,671	261,719	239,563,228	3,303	2,281,810	2,195	2,059,544	1,841	1,657,737
平成 26 年 1月	348,034	339,734,990	189,725,154	264,411	241,072,133	187,979,782	261,139	238,827,297	3,272	2,244,836	2,076	1,939,639	1,743	1,561,520
2月	346,779	338,175,964	189,270,817	263,647	240,098,364	187,536,733	260,411	237,896,899	3,236	2,201,465	1,973	1,842,890	1,661	1,488,452
3月	345,670	336,835,911	188,861,462	262,950	239,282,635	187,133,473	259,450	236,944,747	3,500	2,337,888	1,907	1,781,397	1,614	1,447,071

月 別	退 職 共 済 年 金															
	特 別 支 給		(再 掲)繰 上 げ 支 給						本 来 支 給						(再掲)減額あり	
	在 職		計		退 職		在 職									
	件数	年金額	件数	年金額	件数	年金額	件数	年金額	件数	年金額	件数	年金額	(別掲)基礎年金額	件数	年金額	
		千円		千円		千円		千円		千円		千円		千円		
平成 25 年10月	377	430,086	1,518	1,190,698	1,386	1,075,622	132	115,076	263,933	241,163,960	189,022,371	77,643	82,745,851			
11月	369	420,345	1,475	1,154,118	1,346	1,042,246	129	111,872	263,412	240,498,645	188,673,888	77,546	82,573,572			
12月	354	401,807	1,424	1,111,583	1,300	1,004,237	124	107,346	262,827	239,785,494	188,299,728	77,426	82,379,113			
平成 26 年 1月	333	378,119	1,344	1,045,483	1,231	947,591	113	97,892	262,335	239,132,494	187,956,556	77,328	82,175,467			
2月	312	354,438	1,271	987,426	1,166	895,780	105	91,646	261,674	238,255,474	187,514,106	77,203	81,923,405			
3月	293	334,326	1,220	944,691	1,125	861,657	95	83,035	261,043	237,501,238	187,111,997	77,078	81,703,929			

月 別	退 職 共 済 年 金													
	退 年 相 当							通 退 相 当						
	計			退 職		在 職		計			退 職		在 職	
	件数	年金額	(別掲)基礎年金額	件数	年金額	件数	年金額	件数	年金額	(別掲)基礎年金額	件数	年金額	件数	年金額
		千円	千円		千円		千円		千円	千円		千円		千円
平成 25 年10月	182,106	223,166,069	132,004,684	179,751	221,040,793	2,355	2,125,276	84,176	20,214,572	57,044,828	83,183	20,012,401	993	202,171
11月	181,701	222,496,427	131,763,147	179,347	220,377,976	2,354	2,118,451	83,989	20,146,136	56,937,330	82,998	19,942,369	991	203,767
12月	181,244	221,777,671	131,506,158	178,924	219,697,549	2,320	2,080,122	83,778	20,067,367	56,818,513	82,795	19,865,679	983	201,688
平成 26 年 1月	180,810	221,065,092	131,266,141	178,516	219,021,737	2,294	2,043,355	83,601	20,007,041	56,713,641	82,623	19,805,560	978	201,481
2月	180,276	220,194,387	130,951,835	178,026	218,195,044	2,250	1,999,343	83,371	19,903,977	56,584,898	82,385	19,701,855	986	202,122
3月	179,808	219,464,149	130,680,426	177,468	217,370,798	2,340	2,093,351	83,142	19,818,487	56,453,047	81,982	19,573,949	1,160	244,537

月 別	障 害 共 済 年 金							遺 族 共 済 年 金						
	計			職務上		職務外		計			職務上		職務外	
	件数	年金額	(別掲)基礎年金額	件数	年金額	件数	年金額	件数	年金額	(別掲)基礎年金額	件数	年金額	件数	年金額
		千円	千円		千円		千円		千円	千円		千円		千円
平成 25 年10月	2,406	1,581,611	1,620,709	130	110,286	2,276	1,471,325	82,375	98,639,960	147,016	264	219,707	82,111	98,420,253
11月	2,396	1,572,364	1,614,870	130	110,038	2,266	1,462,326	82,003	98,126,221	147,016	264	219,219	81,739	97,907,002
12月	2,383	1,562,148	1,606,920	130	109,590	2,253	1,452,558	81,642	97,639,688	147,016	263	218,679	81,379	97,421,009
平成 26 年 1月	2,369	1,550,136	1,598,357	129	108,999	2,240	1,441,138	81,254	97,112,720	147,016	263	218,679	80,991	96,894,041
2月	2,348	1,533,663	1,587,069	129	108,551	2,219	1,425,112	80,784	96,543,938	147,016	262	220,362	80,522	96,323,576
3月	2,335	1,525,891	1,580,974	129	108,551	2,206	1,417,340	80,385	96,027,385	147,016	263	219,808	80,122	95,807,578

第6表 厚生年金保険 都道府県別保険料徴収状況

都道府県別	保 険 料 徴 収 状 況 (年 度 累 計)			
	徴収決定済額	収納済額	不納欠損額	収納未済額
	千円	千円	千円	千円
平成 25 年10月	14,554,648,405	14,074,735,312	15,626,244	464,286,849
11月	15,179,039,412	14,404,232,119	19,087,254	755,720,040
12月	16,998,485,730	16,222,540,066	21,813,378	754,132,286
平成 26 年 1月	21,662,121,650	21,168,525,671	24,952,177	468,643,803
2月	23,640,861,075	23,152,430,783	28,685,630	459,744,662
3月	25,463,336,358	24,986,359,088	36,863,166	440,114,105
北海道	710,222,682	691,266,352	1,449,506	17,506,824
青森	145,430,501	140,578,348	217,681	4,634,471
岩手	151,599,607	147,927,230	150,216	3,522,161
宮城	314,111,190	303,727,703	394,348	9,989,139
秋田	116,495,580	115,322,002	58,272	1,115,306
山形	152,790,528	150,019,553	152,051	2,618,923
福島	261,585,843	254,136,542	358,819	7,090,482
茨城	337,872,686	330,601,766	315,502	6,955,418
栃木	255,380,310	249,144,852	529,991	5,705,467
群馬	282,958,670	279,242,339	116,581	3,599,750
埼玉県	718,069,329	701,691,239	1,179,721	15,198,369
千葉県	551,815,481	537,603,600	974,124	13,237,756
東京都	8,348,652,656	8,228,503,513	12,677,544	107,471,599
神奈川県	1,231,984,330	1,209,582,010	2,070,121	20,332,200
新潟	430,680,197	426,298,047	265,347	4,116,803
富山	214,766,718	211,939,291	352,270	2,475,157
石川	181,114,091	178,446,747	280,545	2,386,799
福井	127,765,733	125,678,782	107,034	1,979,917
山梨	106,242,276	103,875,792	174,461	2,192,024
長野	321,825,129	317,830,575	156,641	3,837,912
岐阜	304,883,180	298,320,022	338,384	6,224,774
静岡県	638,321,213	627,431,028	916,715	9,973,469
愛知県	1,712,654,963	1,691,141,982	1,996,247	19,516,734
三重	233,499,644	227,600,765	261,541	5,637,337
滋賀	171,987,438	169,539,685	143,996	2,303,756
京都市	433,635,231	425,822,288	328,198	7,484,745
大阪府	2,397,065,797	2,344,931,596	2,990,445	49,143,757
兵庫県	747,819,471	732,162,164	721,009	14,936,298
奈良	111,297,265	108,303,803	149,473	2,843,989
和歌山	107,088,517	104,685,327	107,166	2,296,024
鳥取	68,543,882	67,275,010	218,583	1,050,289
島根	93,094,974	91,691,131	87,379	1,316,464
岡山	283,765,124	275,351,336	698,676	7,715,111
広島	499,591,117	484,897,784	1,250,217	13,443,116
山口	195,023,429	191,484,495	325,535	3,213,399
徳島	97,378,305	94,390,048	241,294	2,746,963
香川	164,805,118	161,601,964	241,403	2,961,750
愛媛	206,326,409	202,865,088	270,229	3,191,092
高知	91,124,342	88,615,724	304,087	2,204,531
福岡	825,593,920	806,549,179	1,392,717	17,652,024
佐賀	101,937,043	98,933,651	106,290	2,897,102
長崎	160,164,230	154,458,899	405,784	5,299,547
熊本	207,831,441	202,288,485	358,496	5,184,460
大分	147,498,014	142,503,918	275,881	4,718,215
宮崎	145,518,435	142,203,069	209,858	3,105,508
鹿児島	201,588,379	196,025,206	320,666	5,242,507
沖縄	153,935,942	151,869,156	222,119	1,844,667

注 徴収決定済額は、前年度からの繰越額（4月分 305,475,155千円・5月分 115,023,222千円）を含む。

第 7 表 厚生年金保険 月別一時金状況

(厚生年金保険)

月 別	合 計		障 害 手 当 金		脱 退 手 当 金		脱 退 一 時 金	
	件 数	金 額	件 数	金 額	件 数	金 額	件 数	金 額
	千円		千円		千円		千円	
平成 25 年10月	5,762	2,092,888	14	19,263	227	19,145	5,521	2,054,479
11月	4,579	1,608,767	20	29,493	182	10,384	4,377	1,568,890
12月	4,599	1,269,510	16	22,195	190	14,383	4,393	1,232,932
平成 26 年 1月	4,600	1,757,104	18	28,277	176	13,957	4,406	1,714,870
2月	4,704	1,809,882	14	20,612	139	8,114	4,551	1,781,156
3月	5,472	1,969,216	8	11,946	198	11,553	5,266	1,945,717

第 8 表 国民年金 都道府県別適用状況

都道府県別	被 保 険 者 数															付加年金 被保険者数
	総 数			第 1 号 被 保 険 者			任 意 加 入 被 保 険 者			(再掲) 60～64歳 任意加入	(再掲) 65歳以上 任意加入	第 3 号 被 保 険 者				
	合 計	男 子	女 子	合 計	男 子	女 子	合 計	男 子	女 子			合 計	男 子	女 子		
平成 25 年	27,600,748	9,390,044	18,210,704	17,831,882	9,187,157	8,644,725	275,949	91,566	184,383	218,467	11,718	9,492,917	111,321	9,381,596	825,403	
10月	27,571,640	9,382,240	18,189,400	17,814,734	9,180,210	8,634,524	273,977	91,061	182,916	216,442	11,708	9,482,929	110,969	9,371,960	820,819	
11月	27,545,384	9,376,191	18,169,193	17,797,823	9,174,886	8,622,937	271,943	90,470	181,473	214,452	11,599	9,475,618	110,835	9,364,783	815,628	
平成 26 年	27,507,150	9,374,585	18,132,565	17,783,505	9,174,267	8,609,238	269,032	89,794	179,238	211,474	11,674	9,454,613	110,524	9,344,089	810,379	
1月	27,502,841	9,376,219	18,126,622	17,778,778	9,176,221	8,602,557	267,372	89,344	178,028	209,904	11,676	9,456,691	110,654	9,346,037	806,602	
2月	27,507,786	9,385,666	18,122,120	17,788,037	9,185,954	8,602,083	266,159	89,191	176,968	208,782	11,687	9,453,590	110,521	9,343,069	803,258	
3月																
北 海 道	1,203,382	392,159	811,223	764,846	382,028	382,818	17,443	5,189	12,254	15,669	618	421,093	4,942	416,151	54,047	
青 島 森	288,050	110,954	177,096	207,883	108,726	99,157	2,106	848	1,258	1,806	139	78,061	1,380	76,681	7,676	
岩 手 城	238,007	85,967	152,040	160,358	84,156	76,202	2,014	711	1,303	1,745	54	75,635	1,100	74,535	8,079	
宮 城 田	492,819	168,877	323,942	318,952	166,201	152,751	3,329	1,142	2,187	2,678	158	170,538	1,534	169,004	13,944	
秋 田	188,258	68,856	119,402	128,671	67,414	61,257	1,256	484	772	1,056	62	58,331	958	57,373	5,269	
山 形 形	191,807	73,293	118,514	135,185	71,941	63,244	901	357	544	685	29	55,721	995	54,726	7,365	
福 島 島	376,383	137,025	239,358	255,574	134,786	120,788	2,095	866	1,229	1,681	133	118,714	1,373	117,341	9,566	
茨 城 城	660,219	237,382	422,837	440,334	234,004	206,330	5,235	1,754	3,481	4,104	256	214,650	1,624	213,026	16,380	
栃 木 木	433,381	149,704	283,677	282,512	147,478	135,034	2,568	960	1,608	1,896	183	148,301	1,266	147,035	11,155	
群 馬 馬	428,191	150,532	277,659	281,995	148,318	133,677	2,681	987	1,694	2,142	118	143,515	1,227	142,288	13,008	
埼 玉 玉	1,661,772	562,321	1,099,451	1,046,962	552,450	494,512	16,442	5,637	10,805	12,745	858	598,368	4,234	594,134	44,046	
千 葉 葉	1,389,401	463,942	925,459	864,849	455,597	409,252	15,538	4,678	10,860	11,870	620	509,014	3,667	505,347	47,015	
東 京 京	3,102,306	1,151,817	1,950,489	2,147,476	1,125,925	1,021,551	40,725	14,954	25,771	27,072	1,722	914,105	10,938	903,167	104,524	
神 奈 奈	2,074,195	669,446	1,404,749	1,267,377	656,329	611,048	23,825	7,560	16,265	17,758	844	782,993	5,557	777,436	59,033	
新 潟 潟	411,352	144,206	267,146	270,722	141,472	129,250	2,960	940	2,020	2,424	73	137,670	1,794	135,876	14,538	
富 山 山	176,432	59,247	117,185	111,297	58,219	53,078	1,441	470	971	1,174	42	63,694	558	63,136	7,091	
石 川 川	212,031	75,297	136,734	139,790	73,854	65,936	1,574	544	1,030	1,285	60	70,667	899	69,768	5,182	
福 井 井	135,498	48,328	87,170	89,262	47,480	41,782	874	307	567	708	37	45,362	541	44,821	3,690	
山 梨 梨	181,847	67,143	114,704	125,174	66,095	59,079	984	385	599	731	54	55,689	663	55,026	3,993	
長 野 野	409,630	142,388	267,242	267,183	139,613	127,570	2,985	1,126	1,859	2,316	76	139,462	1,649	137,813	12,578	
岐 阜 阜	429,720	136,403	293,317	266,441	134,093	132,348	3,128	1,002	2,126	2,499	103	160,151	1,308	158,843	11,546	
静 岡 岡	762,421	252,963	509,458	481,056	249,262	231,794	4,580	1,662	2,918	3,298	188	276,785	2,039	274,746	22,143	
愛 知 知	1,652,187	501,096	1,151,091	972,389	492,956	479,433	11,430	3,562	7,868	8,817	434	668,368	4,578	663,790	37,520	
三 重 重	376,516	117,242	259,274	228,177	114,988	113,189	2,857	910	1,947	2,375	71	145,482	1,344	144,138	10,447	
滋 賀 賀	296,147	91,366	204,781	174,556	89,595	84,961	1,788	543	1,245	1,372	41	119,803	1,228	118,575	7,909	
京 都 都	570,924	198,849	372,075	379,406	193,372	186,034	6,634	2,161	4,473	5,325	364	184,884	3,316	181,568	16,742	
大 阪 阪	2,077,283	717,904	1,359,379	1,379,072	701,091	677,981	21,015	6,901	14,114	17,107	1,345	677,196	9,912	667,284	50,954	
兵 庫 庫	1,243,335	388,113	855,222	761,383	379,051	382,332	13,049	3,948	9,101	10,533	548	468,903	5,114	463,789	35,752	
奈 良 良	317,908	100,504	217,404	198,340	97,934	100,406	3,578	1,023	2,555	2,878	136	115,990	1,547	114,443	9,091	
和 歌 歌	224,230	78,209	146,021	151,362	76,564	74,798	1,791	614	1,177	1,478	99	71,077	1,031	70,046	5,972	
鳥 取 取	104,398	39,356	65,042	72,039	38,166	33,873	885	311	574	746	28	31,474	879	30,595	2,750	
島 根 根	108,353	38,583	69,770	71,533	37,533	34,000	741	254	487	623	21	36,079	796	35,283	2,249	
岡 山 山	367,809	120,004	247,805	228,932	116,975	111,957	3,033	962	2,071	2,485	116	135,844	2,067	133,777	11,829	
広 島 島	581,536	182,295	399,241	353,522	178,113	175,409	5,673	1,695	3,978	4,710	197	222,341	2,487	219,854	16,866	
山 口 口	268,067	83,172	184,895	161,948	81,320	80,628	2,503	733	1,770	2,116	65	103,616	1,119	102,497	7,858	
徳 島 島	148,534	54,014	94,520	101,634	52,219	49,415	1,642	623	1,019	1,402	111	45,258	1,172	44,086	3,587	
香 川 川	186,653	62,182	124,471	117,232	60,622	56,610	1,594	522	1,072	1,319	61	67,827	1,038	66,789	5,214	
愛 媛 媛	290,877	98,561	192,316	187,318	96,219	91,099	2,507	812	1,695	2,133	94	101,052	1,530	99,522	8,798	
高 知 知	141,050	57,812	83,238	104,573	55,498	49,075	1,772	721	1,051	1,569	88	34,705	1,593	33,112	4,178	
福 岡 岡	1,105,609	370,595	735,014	711,603	360,891	350,712	10,679	3,560	7,119	8,908	489	383,327	6,144	377,183	27,695	
佐 賀 賀	165,389	60,446	104,943	112,177	58,963	53,214	1,072	405	667	868	41	52,140	1,078	51,062	4,920	
長 崎 崎	295,091	106,392	188,699	201,744	103,997	97,747	2,579	969	1,610	2,177	125	90,768	1,426	89,342	8,482	
熊 本 本	374,730	139,031	235,699	261,667	135,872	125,795	2,952	1,034	1,918	2,409	130	110,111	2,125	107,986	13,288	
大 分 分	223,426	72,457	150,969	139,702	70,522	69,180	2,124	704	1,420	1,811	125	81,600	1,231	80,369	5,722	
宮 崎 崎	230,005	85,005	145,000	159,690	82,774	76,916	1,987	806	1,181	1,678	124	68,328	1,425	66,903	8,102	
鹿 児 島	343,614	117,112	226,502	220,806	113,823	106,983	3,178	1,194	1,984	2,717	161	119,630	2,095	117,535	9,918	
沖 縄 縄	367,013	157,116	209,897	283,333	151,455	131,878	4,412	1,661	2,751	3,884	246	79,268	4,000	75,268	5,547	

第 8 表(続) 国民年金 都道府県別適用状況

都道府県別			資 格 取 得 者 数													
			総 数			第 1 号 被 保 険 者			(再掲) 資格取得届書の 提出者のうち、 学生と申告した者	(再掲) 20歳到達に よる新規加入	任 意 加 入 被 保 険 者			第 3 号 被 保 険 者		
											合 計	男 子	女 子	合 計	男 子	女 子
平成 25 年10月			544,690	201,849	342,841	440,695	195,934	244,761	32,541	56,828	6,564	2,239	4,325	97,431	3,676	93,755
11月			454,530	168,269	286,261	362,916	163,132	199,784	26,762	52,056	5,755	1,947	3,808	85,859	3,190	82,669
12月			457,401	164,312	293,089	357,843	158,942	198,901	25,826	52,166	5,471	1,844	3,627	94,087	3,526	90,561
平成 26 年 1月			485,630	187,227	298,403	392,702	181,490	211,212	32,175	59,249	6,510	2,180	4,330	86,418	3,557	82,861
2月			473,771	178,277	295,494	371,971	172,275	199,696	27,258	55,373	6,671	2,250	4,421	95,129	3,752	91,377
3月			503,229	194,356	308,873	403,108	188,210	214,898	30,445	55,252	7,258	2,503	4,755	92,863	3,643	89,220
北海道	道	25,864	10,116	15,748	20,597	9,715	10,882	65	3,190	551	206	345	4,716	195	4,521	
	青	5,446	2,317	3,129	4,528	2,293	2,293	286	517	79	31	48	839	51	788	
	森	4,803	1,997	2,806	3,899	1,920	1,979	351	525	89	40	49	815	37	778	
	手	9,410	3,653	5,757	7,651	3,581	4,070	411	1,133	84	27	57	1,675	45	1,630	
	城	3,285	1,354	1,931	2,649	1,311	1,338	226	277	41	14	27	595	29	566	
山形県	形	3,871	1,526	2,345	3,083	1,456	1,627	355	306	30	17	13	758	53	705	
	島	7,893	3,122	4,771	6,518	3,057	3,461	455	977	78	35	43	1,297	30	1,267	
	城	9,275	3,467	5,808	7,199	3,377	3,822	753	1,078	121	33	88	1,955	57	1,898	
	木	7,177	2,566	4,611	5,567	2,508	3,059	751	569	66	22	44	1,544	36	1,508	
	馬	7,298	3,007	4,291	5,975	2,934	3,041	701	752	86	29	57	1,237	44	1,193	
埼玉県	玉	28,527	10,829	17,698	22,678	10,553	12,125	1,514	3,314	412	140	272	5,437	136	5,301	
	葉	24,043	8,952	15,091	18,989	8,718	10,271	1,277	2,778	352	110	242	4,702	124	4,578	
	京	54,483	20,699	33,784	44,349	20,031	24,318	2,713	6,158	906	336	570	9,228	332	8,896	
	神	33,251	11,583	21,668	25,485	11,249	14,236	215	6,158	616	185	431	7,150	149	7,001	
	鴻	7,462	2,961	4,501	5,932	2,866	3,066	1,063	453	111	36	75	1,419	59	1,360	
富山県	山	3,366	1,338	2,028	2,679	1,302	1,377	336	295	53	16	37	634	20	614	
	川	3,825	1,498	2,327	2,993	1,436	1,557	454	364	68	22	46	764	40	724	
	井	2,554	1,019	1,535	2,030	991	1,039	321	191	35	11	24	489	17	472	
	梨	3,466	1,412	2,054	2,875	1,383	1,492	233	388	29	15	14	562	14	548	
	山	7,032	2,691	4,341	5,569	2,594	2,975	726	707	132	48	84	1,331	49	1,282	
岐阜県	卓	7,133	2,638	4,495	5,545	2,551	2,994	684	609	120	41	79	1,468	46	1,422	
	岡	15,794	6,372	9,422	12,798	6,237	6,561	1,470	1,053	143	49	94	2,853	86	2,767	
	知	29,810	11,985	17,825	24,119	11,729	12,390	2,714	2,273	310	106	204	5,381	150	5,231	
	重	7,426	2,930	4,496	5,984	2,845	3,139	486	631	84	35	49	1,358	50	1,308	
	賀	5,512	2,208	3,304	4,419	2,149	2,270	451	619	57	18	39	1,036	41	995	
東京都	都	11,335	4,523	6,812	9,333	4,343	4,990	3	2,007	182	61	121	1,820	119	1,701	
	阪	43,063	17,160	25,903	35,307	16,649	18,658	1,868	4,382	528	176	352	7,228	335	6,893	
	庫	22,034	8,646	13,388	17,748	8,367	9,381	1,592	2,197	329	95	234	3,957	184	3,773	
	良	5,367	2,150	3,217	4,431	2,082	2,349	510	1,000	85	16	69	851	52	799	
	山	3,421	1,306	2,115	2,810	1,261	1,549	352	312	53	25	28	558	20	538	
鳥取県	取	1,941	735	1,206	1,514	706	808	146	180	41	9	32	386	20	366	
	根	2,384	961	1,423	1,906	897	1,009	322	142	39	15	24	439	49	390	
	山	7,224	2,780	4,444	5,816	2,677	3,139	362	954	93	35	58	1,315	68	1,247	
	広	10,008	3,367	6,641	7,358	3,199	4,159	927	1,001	156	56	100	2,494	112	2,382	
	山	4,796	1,746	3,050	3,796	1,694	2,102	571	387	71	16	55	929	36	893	
徳島県	島	2,788	1,041	1,747	2,250	995	1,255	272	246	40	20	20	498	26	472	
	川	4,459	1,881	2,578	3,652	1,828	1,824	346	282	54	18	36	753	35	718	
	媛	5,486	2,158	3,328	4,440	2,087	2,353	560	608	87	25	62	959	46	913	
	知	2,896	1,196	1,700	2,351	1,126	1,225	3	488	49	18	31	496	52	444	
	福	21,494	8,369	13,125	17,098	8,094	9,004	1,486	1,969	273	84	189	4,123	191	3,932	
佐賀県	賀	3,083	1,182	1,901	2,461	1,130	1,331	136	365	49	26	23	573	26	547	
	長	4,410	1,640	2,770	3,462	1,572	1,890	325	518	68	27	41	880	41	839	
	熊	6,841	2,609	4,232	5,523	2,508	3,015	556	584	90	32	58	1,228	69	1,159	
	本	4,796	1,903	2,893	3,961	1,835	2,126	351	360	57	20	37	778	48	730	
	分	4,659	1,826	2,833	3,734	1,758	1,976	276	380	55	24	31	870	44	826	
鹿児島県	鹿	5,511	1,995	3,516	4,182	1,885	2,297	356	594	100	40	60	1,229	70	1,159	
	沖	7,227	2,942	4,285	5,865	2,789	3,076	114	981	106	43	63	1,256	110	1,146	

注 「資格取得届書の提出者のうち、学生と申告した者」とは、当該月に国民年金第1号被保険者資格を取得した者の中で、資格取得届を自ら提出し、その際に学生であると申告した者をいう。

第8表(続) 国民年金 都道府県別適用状況

都道府県別			資 格 喪 失 者 数											
			総 数			第 1 号 被 保 険 者			任 意 加 入 被 保 険 者			第 3 号 被 保 険 者		
			合 計	男 子	女 子	合 計	男 子	女 子	合 計	男 子	女 子	合 計	男 子	女 子
平成 25 年10月			560,791	203,914	356,877	438,082	197,107	240,975	8,318	2,708	5,610	114,391	4,099	110,292
11月			483,659	176,082	307,577	380,085	170,088	209,997	7,727	2,452	5,275	95,847	3,542	92,305
12月			483,676	170,370	313,306	374,771	164,274	210,497	7,508	2,436	5,072	101,397	3,660	97,737
平成 26 年1月			523,897	188,845	335,052	407,049	182,121	224,928	9,425	2,856	6,569	107,423	3,868	103,555
2月			478,115	176,655	301,460	376,733	170,333	206,400	8,331	2,700	5,631	93,051	3,622	89,429
3月			498,308	184,912	313,396	393,873	178,480	215,393	8,471	2,656	5,815	95,964	3,776	92,188
北海道	道	青森	25,329	8,476	16,853	18,808	8,138	10,670	627	176	451	5,894	162	5,732
			5,730	2,332	3,398	4,624	2,245	2,379	86	34	52	1,020	53	967
			4,962	2,047	2,915	3,931	1,987	1,944	73	23	50	958	37	921
			8,919	3,260	5,659	6,902	3,177	3,725	109	36	73	1,908	47	1,861
			3,831	1,510	2,321	3,027	1,458	1,569	38	17	21	766	35	731
山形県	形	福島	4,143	1,664	2,479	3,286	1,593	1,693	38	16	22	819	55	764
			7,830	2,962	4,868	6,150	2,862	3,288	87	30	57	1,593	70	1,523
			10,286	3,849	6,437	8,139	3,733	4,406	147	54	93	2,000	62	1,938
			7,510	2,660	4,850	5,833	2,579	3,254	88	32	56	1,589	49	1,540
			7,356	2,893	4,463	5,779	2,818	2,961	101	28	73	1,476	47	1,429
埼玉県	玉	千葉	28,313	10,455	17,858	22,357	10,181	12,176	462	147	315	5,494	127	5,367
			23,855	8,540	15,315	18,790	8,283	10,507	458	132	326	4,607	125	4,482
			52,703	19,822	32,881	43,334	19,157	24,177	1,037	365	672	8,332	300	8,032
			33,191	11,646	21,545	26,038	11,281	14,757	700	214	486	6,453	151	6,302
			8,701	3,326	5,375	6,777	3,210	3,567	124	35	89	1,800	81	1,719
富山県	山	石川	3,607	1,410	2,197	2,832	1,368	1,464	55	18	37	720	24	696
			4,025	1,482	2,543	3,096	1,412	1,684	54	23	31	875	47	828
			2,531	954	1,577	2,006	916	1,090	26	7	19	499	31	468
			3,440	1,390	2,050	2,799	1,355	1,444	23	12	11	618	23	595
			7,329	2,628	4,701	5,634	2,546	3,088	95	31	64	1,600	51	1,549
岐阜県	阜	静岡	7,202	2,665	4,537	5,685	2,589	3,096	108	25	83	1,409	51	1,358
			15,197	5,756	9,441	12,143	5,635	6,508	166	52	114	2,888	69	2,819
			27,388	10,374	17,014	21,749	10,131	11,618	362	93	269	5,277	150	5,127
			6,956	2,565	4,391	5,482	2,486	2,996	107	36	71	1,367	43	1,324
			5,302	1,999	3,303	4,149	1,933	2,216	79	24	55	1,074	42	1,032
東京都	都	大阪	10,516	4,018	6,498	8,403	3,841	4,562	211	66	145	1,902	111	1,791
			41,428	15,872	25,556	33,850	15,371	18,479	690	198	492	6,888	303	6,585
			21,375	7,539	13,836	16,584	7,226	9,358	495	138	357	4,296	175	4,121
			4,862	1,769	3,093	3,773	1,696	2,077	97	27	70	992	46	946
			3,620	1,288	2,332	2,841	1,219	1,622	63	21	42	716	48	668
鳥取県	取	島根	2,158	823	1,335	1,719	779	940	52	17	35	387	27	360
			2,228	898	1,330	1,703	831	872	29	12	17	496	55	441
			6,961	2,536	4,425	5,327	2,423	2,904	124	34	90	1,510	79	1,431
			9,990	3,335	6,655	7,610	3,188	4,422	180	46	134	2,200	101	2,099
			4,939	1,759	3,180	3,812	1,697	2,115	76	24	52	1,051	38	1,013
徳島県	島	香川	2,760	1,035	1,725	2,152	977	1,175	55	16	39	553	42	511
			4,438	1,770	2,668	3,542	1,721	1,821	51	14	37	845	35	810
			5,494	2,097	3,397	4,333	2,015	2,318	85	32	53	1,076	50	1,026
			2,922	1,145	1,777	2,342	1,074	1,268	60	17	43	520	54	466
			21,481	7,972	13,509	16,998	7,648	9,350	362	110	252	4,121	214	3,907
佐賀県	賀	熊本	3,186	1,252	1,934	2,486	1,195	1,291	45	17	28	655	40	615
			4,723	1,757	2,966	3,686	1,677	2,009	89	34	55	948	46	902
			7,114	2,741	4,373	5,669	2,613	3,056	98	37	61	1,347	91	1,256
			4,759	1,766	2,993	3,719	1,714	2,005	71	20	51	969	32	937
			4,824	1,887	2,937	3,761	1,795	1,966	65	25	40	998	67	931
鹿児島県	鹿	児	5,951	2,167	3,784	4,564	2,049	2,515	95	41	54	1,292	77	1,215
			6,943	2,821	4,122	5,649	2,658	2,991	128	50	78	1,166	113	1,053

注 任意加入被保険者の資格喪失には、第3号被保険者への切替の者も含まれている。

第8表(続) 国民年金 都道府県別適用状況

都道府県別			保険料免除・学生納付特例・若年者納付猶予被保険者数									
			免 除 者 数						学生納付特例者数		若年納付猶予者数	
			(免除率)	法定免除	申請免除 (全額)	申請免除 (3/4)	申請免除 (半額)	申請免除 (1/4)				
平成 25 年	10月	3,638,829	20.4	1,337,898	1,978,315	178,832	99,457	44,327	1,442,793	8.1	357,022	2.0
	11月	3,821,152	21.4	1,338,756	2,103,226	207,285	117,869	54,016	1,509,931	8.5	381,806	2.1
	12月	4,023,617	22.6	1,340,168	2,240,380	238,385	139,248	65,436	1,577,715	8.9	409,919	2.3
平成 26 年	1月	4,161,618	23.4	1,339,896	2,330,571	261,238	155,396	74,517	1,641,043	9.2	427,131	2.4
	2月	4,292,237	24.1	1,339,833	2,412,931	283,218	171,682	84,573	1,700,397	9.6	443,438	2.5
	3月	4,422,899	24.9	1,341,292	2,494,536	304,398	187,817	94,856	1,763,514	9.9	460,003	2.6
北 海 道	森	258,075	33.7	93,229	131,249	17,160	11,262	5,175	66,234	8.7	20,189	2.6
	手	76,468	36.8	20,341	44,077	6,760	3,725	1,565	14,862	7.1	5,330	2.6
	宮	48,922	30.5	16,010	24,374	4,692	2,618	1,228	12,680	7.9	3,694	2.3
	城	82,103	25.7	22,943	45,583	7,709	3,910	1,958	30,544	9.6	8,224	2.6
	田	41,746	32.4	12,770	21,904	3,982	2,120	970	11,587	9.0	3,411	2.7
山 形 県	形	34,545	25.6	10,927	16,980	3,462	2,137	1,039	12,817	9.5	3,123	2.3
	城	74,957	29.3	19,509	45,854	5,053	3,015	1,526	22,097	8.6	6,580	2.6
	木	94,162	21.4	24,176	57,178	6,530	4,176	2,102	40,308	9.2	10,382	2.4
	馬	61,604	21.8	19,022	33,430	4,562	2,918	1,672	25,837	9.1	7,320	2.6
	郡	59,700	21.2	16,866	33,488	4,736	3,025	1,585	25,873	9.2	6,574	2.3
埼 玉 県	玉	180,133	17.2	58,172	97,588	12,450	7,789	4,134	106,514	10.2	27,236	2.6
	葉	150,950	17.5	51,398	81,879	8,768	5,743	3,162	87,338	10.1	22,351	2.6
	京	361,535	16.8	122,357	193,707	20,984	15,587	8,900	206,063	9.6	44,672	2.1
	川	217,272	17.1	83,338	106,372	13,163	9,171	5,228	128,259	10.1	29,534	2.3
	潟	62,854	23.2	23,808	30,415	4,705	2,649	1,277	29,030	10.7	7,717	2.9
富 山 県	山	20,342	18.3	8,254	9,892	1,157	645	394	12,286	11.0	2,109	1.9
	川	30,691	22.0	10,127	15,852	2,445	1,508	759	17,953	12.8	3,606	2.6
	井	20,071	22.5	6,393	10,726	1,447	964	541	9,796	11.0	2,538	2.8
	梨	29,575	23.6	7,791	16,436	2,647	1,719	982	14,269	11.4	3,441	2.7
	野	57,025	21.3	19,759	30,432	3,637	2,214	983	24,057	9.0	6,289	2.4
岐 静 岡 県	阜	54,587	20.5	15,451	30,523	4,317	2,760	1,536	26,025	9.8	5,882	2.2
	岡	91,327	19.0	31,295	47,218	6,125	4,257	2,432	45,108	9.4	11,045	2.3
	知	193,456	19.9	56,838	109,155	13,640	8,872	4,951	89,156	9.2	22,621	2.3
	重	50,673	22.2	16,971	27,012	3,494	2,068	1,128	21,502	9.4	5,265	2.3
	賀	38,047	21.8	11,135	22,215	2,602	1,351	744	21,880	12.5	5,083	2.9
京 大 阪 府	都	111,623	29.4	30,788	66,497	7,609	4,493	2,236	45,618	12.0	10,062	2.7
	阪	425,343	30.8	116,456	261,716	25,055	14,693	7,423	131,059	9.5	40,823	3.0
	庫	209,318	27.5	59,320	122,095	14,892	9,007	4,004	98,978	11.8	21,278	2.8
	良	54,242	27.3	13,835	33,962	3,593	1,919	933	25,002	12.6	5,980	3.0
	山	48,081	31.8	11,269	31,203	3,083	1,709	817	14,099	9.3	4,600	3.0
鳥 島 岡 広 山 県	取	22,343	31.0	7,011	12,110	1,683	1,025	514	7,645	10.6	2,081	2.9
	根	19,492	27.2	7,669	9,177	1,393	836	417	8,623	12.1	1,678	2.3
	山	63,832	27.9	19,892	35,611	4,405	2,562	1,362	25,566	11.2	6,351	2.8
	島	88,676	25.1	31,721	46,909	5,338	3,115	1,593	40,776	11.5	9,156	2.6
	口	47,492	29.3	14,698	26,044	3,682	1,975	1,093	16,492	10.2	4,427	2.7
徳 香 愛 高 福 岡 県	島	33,637	33.1	10,045	20,141	1,956	1,067	428	11,037	10.9	2,774	2.7
	川	30,920	26.4	9,144	18,010	1,868	1,203	695	12,334	10.5	2,842	2.4
	媛	65,195	34.8	18,554	37,944	4,490	2,772	1,435	18,062	9.6	5,216	2.8
	知	36,911	35.3	11,925	20,555	2,391	1,376	664	9,934	9.5	2,934	2.8
	岡	248,945	35.0	68,134	146,289	18,479	10,903	5,140	80,387	11.3	23,339	3.3
佐 長 熊 大 宮 崎 県	賀	35,061	31.3	8,964	20,430	3,078	1,812	777	11,937	10.6	3,513	3.1
	本	69,769	34.6	21,868	38,252	5,234	3,080	1,335	18,551	9.2	5,037	2.5
	分	89,220	34.1	23,393	50,903	7,692	4,856	2,376	25,034	9.6	7,879	3.0
	崎	49,087	35.1	13,603	28,845	3,489	2,091	1,059	15,079	10.8	5,107	3.7
		61,189	38.3	15,130	36,041	5,214	3,234	1,570	14,199	8.9	4,596	2.9
鹿 児 島 県	島	86,196	39.0	25,118	50,434	5,901	3,360	1,383	19,000	8.6	6,587	3.0
	縄	135,507	47.8	23,875	97,829	7,646	4,526	1,631	21,027	7.4	9,527	3.4

第9表 国民年金 都道府県別年金受給権者状況 (総計)
(月末現在)

都道府県別	合 計		老 齢 年 金							通 算 老 齢 年 金				障 害 年 金		遺 族 年 金																																					
			件 数					年金額	件 数			年金額																																									
	件数	年金額	合 計	5 年 年 金 以 外			5 年年金		合計	繰上げ	本来																																										
				(再掲)基礎のみ・旧国年																																																	
				繰上げ	本 来	繰下げ																																															
千円																		千円																		千円																	
平成 25 年10月	31,475,987	20,618,745,612	28,460,553	28,440,655	3,125,429	4,728,289	102,168	19,898	18,579,777,755	841,490	341,289	500,201	186,182,055	1,920,386	1,666,618,286	253,558	186,167,517																																				
11月	31,558,623	20,684,927,037	28,546,581	28,526,882	3,110,550	4,729,318	102,170	19,699	18,644,412,279	834,241	338,088	496,153	184,685,328	1,922,461	1,668,248,570	255,340	187,580,860																																				
12月	31,638,348	20,749,151,152	28,629,062	28,609,564	3,095,032	4,731,257	102,216	19,498	18,706,413,629	826,873	334,815	492,058	183,151,801	1,925,238	1,670,582,998	257,175	189,002,724																																				
平成 26 年 1月	31,762,922	20,845,956,955	28,756,628	28,737,358	3,081,840	4,733,332	102,204	19,270	18,801,150,295	819,594	331,605	487,989	181,626,630	1,927,913	1,672,841,173	258,787	190,338,857																																				
2月	31,862,824	20,927,121,290	28,862,748	28,843,749	3,062,007	4,737,264	102,143	18,999	18,881,606,135	809,999	327,345	482,654	179,635,365	1,929,140	1,673,839,830	260,937	192,039,961																																				
3月	31,963,668	21,007,190,448	28,967,893	28,949,095	3,043,973	4,739,546	102,165	18,798	18,960,277,335	801,787	323,747	478,040	177,904,090	1,930,845	1,675,243,151	263,143	193,765,873																																				
北 海 道	1,467,978	957,323,783	1,309,221	1,308,572	76,491	296,878	5,465	649	844,272,940	35,323	9,787	25,536	8,299,546	111,216	95,751,417	12,218	8,999,879																																				
青 森 県	394,224	245,678,257	354,588	354,409	74,423	54,533	1,035	179	216,134,646	6,947	4,071	2,876	1,424,042	28,444	25,131,668	4,245	2,987,902																																				
岩 手 県	393,379	259,106,017	351,865	351,673	62,734	65,518	1,442	192	228,681,278	8,482	4,272	4,210	1,781,496	28,720	25,581,106	4,312	3,062,136																																				
宮 城 県	577,140	371,735,258	522,404	522,205	92,901	75,603	1,574	199	333,020,767	12,317	6,342	5,975	2,577,114	36,081	31,494,194	6,338	4,643,183																																				
秋 田 県	352,059	223,984,340	320,067	319,967	62,916	49,328	897	100	201,904,806	8,128	4,784	3,344	1,721,764	20,831	18,193,667	3,033	2,164,103																																				
山 形 県	361,639	234,055,248	326,277	326,108	67,514	40,182	921	169	210,829,954	10,664	6,148	4,516	2,103,387	21,650	18,939,279	3,048	2,182,628																																				
福 島 県	545,850	351,920,070	493,022	492,748	96,072	67,312	1,073	274	315,981,947	13,501	7,436	6,065	2,663,731	33,785	29,266,398	5,542	4,007,993																																				
茨 城 県	738,458	475,733,796	679,162	678,846	139,199	93,434	2,215	316	434,056,174	13,728	7,460	6,268	2,942,598	38,817	33,871,948	6,751	4,863,077																																				
栃 木 県	505,581	326,555,725	460,534	460,346	88,403	57,489	1,310	188	295,053,230	10,828	6,268	4,560	2,179,886	29,815	26,090,969	4,404	3,231,639																																				
群 馬 県	531,712	352,357,434	483,726	483,424	71,807	64,864	1,650	302	318,866,057	12,698	6,930	5,768	2,615,062	30,675	27,508,305	4,613	3,368,010																																				
埼 玉 県	1,632,444	1,061,220,690	1,512,912	1,512,186	167,062	191,535	4,361	726	978,042,902	27,615	12,702	14,913	5,937,822	79,076	67,559,340	12,841	9,680,626																																				
千 葉 県	1,462,557	958,194,968	1,350,650	1,349,853	157,283	208,814	4,982	797	879,516,234	26,592	10,938	15,654	5,928,931	73,792	64,165,148	11,523	8,584,654																																				
東 京 都	2,735,220	1,773,930,542	2,498,682	2,495,130	188,091	446,419	16,288	3,552	1,615,064,771	70,267	18,472	51,795	17,059,626	147,118	127,327,103	19,153	14,479,042																																				
神 奈 川 県	1,973,953	1,302,415,304	1,811,964	1,811,196	126,030	287,638	7,054	768	1,190,783,189	43,318	15,398	27,920	10,187,245	104,229	90,480,560	14,442	10,964,311																																				
新 潟 県	677,900	452,465,084	611,111	610,838	90,975	79,289	1,710	273	408,606,993	19,479	11,197	8,282	3,858,906	41,394	35,669,379	5,916	4,329,805																																				
富 山 県	316,055	218,540,457	286,173	286,049	24,999	37,466	819	124	199,637,518	10,228	4,811	5,417	2,239,720	17,102	14,807,851	2,552	1,855,368																																				
石 川 県	306,964	210,379,111	276,283	276,133	21,869	38,549	670	150	189,902,022	8,865	3,391	5,474	2,038,682	19,272	16,604,783	2,544	1,833,624																																				
福 山 県	218,060	148,188,467	195,554	195,366	21,747	22,975	388	188	134,375,672	8,112	4,417	3,695	1,697,327	12,548	10,780,108	1,846	1,335,360																																				
山 梨 県	236,705	151,506,454	214,557	214,415	44,229	27,216	605	142	136,412,054	5,903	3,331	2,572	1,230,267	14,149	12,330,690	2,966	1,533,443																																				
長 野 県	629,043	426,102,689	562,351	561,990	59,493	78,340	1,473	361	383,997,293	22,933	9,963	12,970	4,832,243	39,029	33,764,107	4,730	3,509,046																																				
岐 阜 県	555,024	374,423,838	505,750	505,618	56,578	77,452	1,443	132	341,862,198	14,605	6,035	8,570	3,146,038	25,950	25,984,209	4,719	3,431,394																																				
静 岡 県	1,000,451	671,736,857	909,438	908,939	99,899	112,769	2,803	499	612,693,104	27,870	13,302	14,568	5,797,895	55,349	47,566,373	7,794	5,679,485																																				
愛 知 県	1,674,206	1,113,910,351	1,539,639	1,539,103	123,941	222,216	5,911	536	1,022,640,342	34,616	13,753	20,863	7,449,860	85,683	73,301,161	14,268	10,518,988																																				
三 重 県	492,517	334,869,761	446,979	446,851	39,497	77,782	1,091	128	304,482,885	13,367	4,937	8,430	3,034,877	28,325	24,568,495	3,846	2,783,504																																				
滋 賀 県	335,382	225,426,052	303,492	303,329	31,422	37,106	591	163	204,554,692	9,783	4,701	5,082	2,119,443	19,326	16,722,726	2,781	2,029,191																																				
京 都 府	670,368	434,901,492	606,617	606,232	46,082	107,565	2,349	385	391,723,582	17,882	5,868	12,014	4,147,890	41,039	35,465,514	4,830	3,564,507																																				
大 阪 府	2,065,221	1,325,644,686	1,881,183	1,880,162	123,457	297,141	6,748	1,021	1,195,650,166	43,441	17,048	26,393	9,587,759	124,872	108,635,851	15,725	11,770,911																																				
兵 庫 県	1,391,290	913,393,486	1,266,115	1,265,484	91,262	215,095	4,798	631	830,725,257	37,941	14,200	23,741	8,600,814	76,122	65,773,734	11,112	8,293,681																																				
和 歌 山 県	373,687	243,022,290	341,614	341,300	42,302	66,151	1,398	314	221,193,751	8,881	4,269	4,612	1,931,428	20,441	17,854,376	2,751	2,042,735																																				
歌 山 県	297,088	188,773,053	267,520	267,149	44,862	51,294	899	371	168,234,981	7,501	4,026	3,475	1,547,888	19,707	17,303,386	2,360	1,686,797																																				
鳥 取 県	166,655	112,321,921	148,088	148,005	15,339	23,048	262	83	100,705,535	6,413	2,521	3,892	1,358,232	10,815	9,282,909	1,339	975,246																																				
島 根 県	222,874	151,980,662	197,969	197,835	20,864	32,785	460	134	135,704,602	8,220	3,111	5,109	1,857,579	15,018	13,212,334	1,667	1,206,147																																				
岡 山 県	529,975	364,251,900	475,174	474,774	27,255	79,800	1,127	400	329,268,090	19,183	5,574	13,609	4,359,012	31,595	27,643,727	4,023	2,981,071																																				
広 島 県	739,728	502,092,334	665,102	664,748	28,685	114,275	1,623	354	454,410,811	24,964	6,235	18,729	5,826,138	44,039	37,680,825	5,623	4,174,560																																				
山 口 県	430,899	293,628,653	389,341	389,140	20,732	79,532	809	201	265,891,632	13,100	3,295	9,805	3,133,351	25,346	22,319,525	3,112	2,844,144																																				
徳 島 県	224,663	145,788,496	200,039	199,808	27,496	32,755	549	231	129,003,382	7,055	3,658	3,397	1,371,963	15,919	14,221,329	1,650	1,191,822																																				
香 川 県	281,255	193,259,127	252,278	252,024	13,517	47,369	696	254	175,127,915	10,546	2,760	7,786	2,412,137	16,273	14,140,127	2,158	1,578,949																																				
愛 媛 県	419,370	276,994,994	373,478	373,207	40,943	67,887	1,097	271	246,397,302	13,026	5,902	7,124	2,629,557	29,442	25,491,464	3,424	2,476,670																																				
高 知 県	234,017	150,598,901	208,420	208,206	21,063	42,358	647	214	133,577,335	7,384	2,832	4,552	1,627,832	16,454	14,1																																						

(新規裁定)

都道府県別		合 計		老 齢 年 金						通 算 老 齢 年 金				障 害 年 金		遺 族 年 金		
				件 数														
		合 計		5 年 年 金 以 外				5 年年金	年金額	件 数			年金額					
				(再 掲) 基 礎 の み ・ 旧 国 年			合計			繰上げ	本来							
				繰上げ	本 来	繰下げ												
件数	年金額	件数	年金額	繰上げ	本 来	繰下げ	5 年年金	年金額	合計	繰上げ	本来	年金額	件数	年金額	件数	年金額		
		千円								千円				千円		千円		
平成 25 年	10月	48,347	31,752,490	37,777	37,777	3,102	17,413	294	—	23,147,529	113	—	113	11,526	7,712	6,603,454	2,745	1,989,983
	11月	37,868	25,077,613	29,298	29,298	1,961	13,884	233	—	18,111,070	120	—	120	24,003	6,120	5,241,659	2,330	1,700,880
	12月	40,070	26,590,969	30,761	30,761	2,119	14,598	256	—	18,975,565	90	—	90	8,536	6,966	5,975,493	2,253	1,631,376
平成 26 年	1月	40,167	26,790,098	30,912	30,912	2,109	14,645	231	—	19,236,955	131	—	131	22,928	6,815	5,842,585	2,309	1,687,631
	2月	48,397	32,249,856	38,989	38,989	2,317	19,738	254	—	24,601,052	91	—	91	9,175	6,599	5,646,923	2,718	1,992,705
	3月	45,093	29,830,213	35,579	35,579	2,346	17,096	290	—	22,139,758	149	—	149	23,220	6,596	5,653,276	2,769	2,013,959
北 海 道	道森手	2,391	1,587,613	1,944	1,944	86	991	15	—	1,227,571	8	—	8	1,575	327	278,828	112	79,639
	岩城田	606	390,647	501	501	51	203	1	—	302,882	2	—	2	566	81	71,659	22	15,539
	宮	511	356,202	385	385	24	201	4	—	256,372	2	—	2	87	78	67,740	46	32,003
	秋	922	606,984	757	757	65	335	4	—	470,523	3	—	3	544	110	94,921	40	40,995
		554	358,331	442	442	46	172	1	—	264,846	—	—	—	—	85	73,787	27	19,699
山 形 県	形島城	564	350,226	480	480	71	151	1	—	285,562	1	—	1	47	56	47,246	27	17,371
	茨木	749	504,824	553	553	41	229	3	—	347,588	2	—	2	70	138	117,409	56	39,756
	栃馬	1,106	726,199	913	913	125	406	4	—	572,689	—	—	—	—	132	112,184	61	41,327
	群	737	486,924	585	585	71	225	8	—	368,470	5	—	5	705	96	83,257	51	34,492
		683	460,571	536	536	73	223	4	—	338,179	1	—	1	65	94	86,832	52	35,496
埼 玉 県	玉葉京	2,507	1,645,536	2,022	2,022	147	945	15	—	1,255,033	7	—	7	1,124	325	276,597	153	112,783
	奈	2,280	1,516,450	1,835	1,835	140	923	13	—	1,152,174	3	—	3	726	289	248,684	153	114,868
	新	3,769	2,423,053	3,029	3,029	161	1,383	35	—	1,818,290	9	—	9	2,394	509	433,614	222	168,756
		2,718	1,808,025	2,113	2,113	80	1,075	21	—	1,304,211	6	—	6	766	441	383,108	158	119,940
		788	544,924	595	595	59	275	3	—	389,650	3	—	3	875	126	107,886	64	46,512
富 山 県	山川井	298	204,555	224	224	10	118	4	—	148,852	5	—	5	882	49	40,482	20	14,340
	福山	395	275,169	307	307	21	157	4	—	206,523	2	—	2	290	58	48,638	28	19,719
	梨	219	148,615	177	177	11	83	—	—	119,298	3	—	3	604	21	17,484	18	11,229
	長野	309	201,468	258	258	30	116	—	—	160,553	1	—	1	51	37	30,615	13	10,249
		593	406,624	435	435	23	212	3	—	280,763	3	—	3	322	115	98,153	40	27,386
岐 静 愛 三 滋	阜岡知	738	517,045	555	555	44	310	3	—	371,251	1	—	1	40	124	105,892	58	39,862
	重	1,138	781,917	840	840	79	404	9	—	541,050	5	—	5	412	206	174,547	87	65,908
	賀	2,410	1,615,005	1,878	1,878	104	984	19	—	1,193,072	13	—	13	2,407	376	316,436	143	103,090
		673	466,749	513	513	20	262	1	—	337,351	1	—	1	10	110	94,297	49	35,091
		427	279,605	336	336	22	153	3	—	207,348	1	—	1	105	55	47,529	35	24,624
京 大 兵 奈 和	都阪庫	992	640,364	827	827	42	382	10	—	503,294	1	—	1	137	136	116,239	28	20,694
	良	3,037	1,923,925	2,486	2,486	119	1,241	26	—	1,474,067	11	—	11	1,533	391	333,985	149	114,341
	歌	2,033	1,348,462	1,582	1,582	88	833	12	—	979,658	4	—	4	823	315	270,566	132	97,416
		626	418,517	513	513	30	299	6	—	327,309	1	—	1	165	67	57,095	45	33,948
		535	357,808	395	395	40	207	6	—	244,810	1	—	1	70	100	86,355	39	26,573
鳥 島 岡 広 山	取根山	181	124,338	130	130	9	63	—	—	86,151	2	—	2	98	26	22,499	23	15,590
	島岡	223	156,222	161	161	7	79	—	—	104,795	1	—	1	122	46	39,535	15	11,769
	口	652	448,080	488	488	17	235	4	—	315,316	7	—	7	1,071	102	90,956	55	40,737
		896	602,673	694	694	25	344	6	—	438,928	5	—	5	258	142	123,299	55	40,188
		464	309,346	391	391	21	191	2	—	251,202	2	—	2	74	41	35,987	30	22,084
徳 香 愛 高 福	島川媛	319	219,564	251	251	8	143	2	—	162,106	1	—	1	10	47	41,239	20	16,209
	知	332	220,224	282	282	7	132	—	—	180,282	1	—	1	394	33	27,949	16	11,599
	岡	548	368,053	432	432	26	205	2	—	274,218	—	—	—	—	80	66,826	36	27,009
		352	222,698	273	273	14	123	1	—	159,303	4	—	4	762	69	58,486	6	4,146
		1,908	1,261,532	1,446	1,446	73	687	11	—	884,369	4	—	4	1,009	360	305,516	98	70,638
佐 長 熊 大 宮	賀崎本	346	229,386	280	280	26	111	3	—	180,359	1	—	1	18	33	29,010	32	19,999
	分	603	397,382	467	467	35	243	7	—	288,160	—	—	—	90	77,226	46	31,995	
	崎	767	523,659	593	593	53	314	2	—	389,153	3	—	3	464	115	97,809	56	36,233
		481	310,763	372	372	25	177	4	—	232,601	11	—	11	1,098	68	57,479	30	19,586
		453	297,879	343	343	24	136	4	—	206,716	1	—	1	344	86	74,592	23	16,227
鹿 児 島 沖 縄 他	他	613	393,329	481	481	19	213	—	—	286,026	1	—	1	105	105	87,949	26	19,249
		570	363,000	419	419	30	184	3	—	234,047	—	—	—	106	94,855	45	34,098	
		77	29,751	60	60	4	18	1	—	16,793	—	—	—	—	—	—	17	12,958

第9表(続) 国民年金 都道府県別年金受給権者状況 (総計)
(失 権)

都道府県別	合 計		老 齢 年 金							通 算 老 齢 年 金				障 害 年 金		遺 族 年 金	
			件 数					年金額	件 数			年金額					
	件数	年金額	合 計	5 年 年 金 以 外			5 年年金		合計	繰上げ	本来						
				(再掲)基礎のみ・旧国年													
				繰上げ	本 来	繰下げ											
千円																	
平成 25 年10月	81,265	48,524,633	68,321	68,081	15,138	11,657	176	240	42,412,775	7,609	3,280	4,329	1,581,968	4,731	4,215,652	604	314,238
11月	81,050	48,137,191	68,571	68,372	15,266	11,748	197	199	42,342,525	7,457	3,244	4,213	1,547,172	4,412	3,921,023	610	326,471
12月	80,437	47,621,177	67,567	67,368	15,446	11,608	192	199	41,589,770	7,585	3,333	4,252	1,571,586	4,644	4,099,775	641	360,046
平成 26 年 1月	81,505	48,331,119	68,539	68,309	15,286	11,698	225	230	42,241,964	7,533	3,266	4,267	1,574,198	4,674	4,126,322	759	388,635
2月	103,420	61,183,226	87,050	86,780	19,826	15,096	293	270	53,588,724	9,794	4,300	5,494	2,023,457	5,929	5,232,848	647	338,196
3月	93,302	55,484,706	78,557	78,356	17,673	13,732	246	201	48,441,614	8,492	3,652	4,840	1,781,701	5,449	4,811,019	804	450,372
北 海 道	4,271	2,579,001	3,535	3,522	492	936	7	13	2,188,207	371	102	269	84,179	327	286,709	38	19,907
青 島 森	1,242	690,080	1,060	1,057	401	153	3	3	588,923	78	51	27	15,083	84	74,971	20	11,102
岩 手 手	1,285	742,720	1,115	1,111	378	211	6	4	653,179	83	44	39	16,884	73	65,043	14	7,614
宮 城 田	1,629	939,660	1,396	1,390	441	205	4	6	819,929	119	68	51	22,767	98	88,392	16	8,572
秋 田 城	1,135	624,222	970	968	369	144	4	2	549,384	99	60	39	19,945	56	50,242	10	4,652
山 形 形	1,265	702,749	1,047	1,044	420	134	2	3	599,153	126	79	47	24,825	81	72,195	11	6,576
福 島 島	1,696	949,249	1,431	1,428	517	205	4	3	821,920	150	89	61	27,287	101	91,691	14	8,351
茨 城 城	2,360	1,344,887	2,039	2,036	750	272	5	3	1,182,399	160	86	74	31,143	124	109,270	37	22,075
栃 木 木	1,619	933,607	1,381	1,378	494	171	5	3	812,227	123	75	48	22,439	105	93,516	10	5,425
群 馬 馬	1,553	892,835	1,292	1,289	389	188	2	3	778,385	161	95	66	31,367	76	68,292	24	14,791
埼 玉 玉	4,108	2,459,301	3,586	3,584	789	451	10	2	2,201,823	280	125	155	57,786	194	167,931	48	31,762
千 葉 葉	4,820	2,824,119	4,139	4,126	1,115	639	4	13	2,507,657	406	191	215	80,817	236	210,662	39	24,984
東 京 京	7,335	4,540,847	6,302	6,296	774	1,170	57	6	4,060,211	646	192	454	150,901	352	312,804	35	16,931
神 奈 川	5,044	3,071,104	4,314	4,298	606	661	18	16	2,736,515	460	167	293	99,740	239	215,167	31	19,682
新 潟 潟	2,135	1,248,258	1,775	1,770	559	223	6	5	1,078,499	202	133	69	38,572	124	110,248	34	20,939
富 山 山	928	556,236	775	771	185	121	2	4	487,367	94	55	39	19,119	55	47,354	4	2,395
石 川 川	920	556,486	736	735	143	127	3	1	468,459	110	42	68	23,353	62	56,799	12	7,876
福 井 井	722	414,517	577	576	168	67	2	1	358,646	105	66	39	21,688	37	32,921	3	1,263
山 梨 梨	719	407,207	611	610	245	66	1	1	353,188	56	34	22	10,906	43	38,200	9	4,912
長 野 野	1,888	1,111,676	1,540	1,535	416	287	6	5	961,745	222	103	119	43,476	107	94,588	19	11,866
岐 阜 阜	1,646	997,251	1,375	1,371	324	239	1	4	872,303	158	68	90	30,947	96	85,794	17	8,206
静 岡 岡	2,940	1,774,085	2,472	2,466	603	365	2	6	1,553,785	271	132	139	54,932	180	156,904	17	8,465
愛 知 知	4,689	2,857,179	3,980	3,969	678	606	14	11	2,537,251	407	166	241	79,520	251	213,994	51	26,413
三 重 重	1,579	955,951	1,294	1,290	296	264	4	4	824,830	169	69	100	34,741	100	88,083	16	8,297
滋 賀 賀	928	562,224	774	771	166	100	1	3	492,696	96	47	49	20,664	54	46,952	4	1,912
京 都 都	1,910	1,138,393	1,589	1,585	255	281	3	4	990,216	193	69	124	40,196	117	102,238	11	5,743
大 阪 阪	5,821	3,552,186	5,092	5,089	630	742	10	3	3,210,194	430	169	261	91,912	266	232,412	33	17,669
兵 庫 庫	3,859	2,315,962	3,221	3,216	517	525	5	5	2,027,236	396	144	252	84,367	217	191,293	25	13,066
和 歌 山 山	1,038	622,277	900	898	226	174	6	2	555,445	82	37	45	16,596	51	47,547	5	2,689
和 歌 山 山	1,012	569,031	854	853	284	142	4	1	494,096	93	41	52	19,517	58	52,636	7	2,783
鳥 取 取	531	304,707	420	419	119	84	1	1	257,875	70	33	37	13,842	33	28,824	8	4,166
島 根 根	628	379,888	523	522	136	111	4	1	332,983	67	26	41	15,431	30	27,052	8	4,422
岡 山 山	1,544	949,095	1,260	1,258	213	250	2	2	820,007	175	59	116	39,475	92	80,252	17	9,360
広 島 島	2,031	1,240,543	1,640	1,637	217	369	1	3	1,062,912	238	63	175	48,767	139	120,833	14	8,031
山 口 口	1,263	779,520	1,014	1,009	127	266	—	5	661,951	161	37	124	39,579	84	75,335	4	2,655
徳 島 島	739	421,959	624	622	185	102	3	2	367,643	63	34	29	11,789	41	36,720	11	5,807
香 川 川	849	512,999	665	662	109	150	3	3	426,171	111	35	76	24,423	69	60,584	4	1,821
愛 媛 媛	1,415	817,944	1,118	1,112	277	230	1	6	682,242	172	74	98	34,726	100	86,393	25	14,584
高 知 知	697	406,550	572	571	156	125	1	1	343,768	75	35	40	18,522	49	43,819	1	440
福 岡 岡	3,407	2,024,023	2,841	2,837	488	646	17	4	1,736,552	315	114	201	73,637	228	202,210	23	11,624
佐 賀 賀	724	429,541	611	608	192	133	3	3	376,252	66	40	26	16,075	36	31,676	11	5,539
長 崎 崎	1,243	705,054	1,026	1,024	320	193	—	2	595,289	117	69	48	23,389	91	82,034	9	4,342
熊 本 本	1,608	922,605	1,346	1,340	466	272	3	6	788,288	136	74	62	28,162	115	100,096	11	6,059
大 分 分	946	544,263	786	781	230	138	—	5	468,323	91	36	55	17,999	60	52,933	9	5,009
宮 崎 崎	1,026	612,157	847	841	167	241	1	6	529,145	104	38	66	20,476	62	54,816	13	7,720
鹿 児 島	1,785	1,038,478	1,446	1,436	464	294	3	10	853,980	164	80	84	34,952	161	140,771	14	8,775
沖 縄 縄	754	456,475	631	630	176	257	2	1	366,957	20	6	14	4,593	95	81,823	8	3,102
そ の 他	16	5,608	15	15	1	2	—	—	5,414	1	—	1	195	—	—	—	—

第9表(続) 国民年金 都道府県別年金受給権者状況 (旧法拠出制年金)
(月末現在)

(新規裁定)

都道府県別	合 計		老 齢 年 金		通算老齢年金		障 害 年 金		遺 族 年 金			合 計		老 齢 年 金		通算老齢年金		障 害 年 金		遺 族 年 金	
	件数	年金額	件数	年金額	件数	年金額	件数	年金額	件数	年金額		件数	年金額	件数	年金額	件数	年金額	件数	年金額	件数	年金額
	千円		千円		千円		千円		千円			千円		千円		千円		千円		千円	
平成 25 年10月	2,277,200	903,631,779	1,332,112	639,667,399	841,490	186,182,055	73,710	64,384,301	29,888	13,398,024		317	105,547	5	2,333	113	11,526	3	2,336	196	89,353
11月	2,254,755	894,910,429	1,317,665	632,973,788	834,241	184,685,328	73,270	63,992,722	29,579	13,258,591		271	93,095	6	2,838	120	24,003	1	779	144	65,476
12月	2,232,106	886,136,655	1,303,010	626,190,356	826,873	183,151,801	72,852	63,626,832	29,371	13,167,666		252	86,369	6	2,871	90	8,536	6	4,671	150	70,292
平成 26 年 1月	2,209,570	877,385,638	1,288,649	619,552,730	819,594	181,626,630	72,413	63,245,207	28,914	12,961,070		275	89,247	9	4,133	131	22,928	5	4,117	130	58,071
2月	2,180,421	866,091,189	1,269,963	610,874,823	809,999	179,635,365	71,857	62,759,683	28,602	12,821,318		247	81,495	—	—	91	9,175	3	2,725	153	69,595
3月	2,155,095	856,215,642	1,253,688	603,332,041	801,787	177,904,090	71,326	62,296,394	28,294	12,683,118		336	110,502	4	2,075	149	23,220	1	779	182	84,428
北 海 道	96,838	42,070,217	55,876	29,462,490	35,323	8,299,546	4,153	3,631,633	1,486	676,548		15	5,385	—	—	8	1,575	—	—	7	3,810
青 森 県	28,260	11,021,120	18,902	7,856,277	6,947	1,424,042	1,507	1,354,431	904	386,371		5	2,145	—	—	2	566	1	779	2	800
岩 手 県	32,572	13,333,245	21,573	9,611,190	8,482	1,781,496	1,875	1,656,157	642	284,402		8	2,868	—	—	2	87	—	—	6	2,781
宮 城 県	39,637	15,341,492	24,958	10,984,561	12,317	2,577,114	1,663	1,460,863	699	318,954		8	2,677	—	—	3	544	—	—	5	2,132
秋 田 県	28,319	10,872,129	18,525	7,934,652	8,128	1,721,764	1,094	958,184	572	257,530		4	1,771	—	—	—	—	—	—	4	1,771
山 形 県	33,442	12,666,335	20,984	9,185,328	10,664	2,103,387	1,319	1,156,056	475	221,565		4	1,452	—	—	1	47	—	—	3	1,405
福 島 県	45,397	17,559,505	29,480	13,035,465	13,501	2,663,731	1,757	1,558,338	659	301,970		5	1,432	—	—	2	70	—	—	3	1,363
茨 城 県	50,445	19,657,162	34,176	14,913,788	13,728	2,942,598	1,533	1,341,366	1,008	459,410		7	2,976	—	—	—	—	—	—	7	2,976
栃 木 県	37,574	14,380,131	24,856	10,789,710	10,828	2,179,886	1,290	1,134,255	600	276,279		10	2,930	1	399	5	705	—	—	4	1,826
群 馬 県	38,586	14,936,083	23,977	10,861,660	12,698	2,615,062	1,298	1,179,795	613	279,567		5	1,955	—	—	1	65	—	—	4	1,890
埼 玉 県	72,675	26,941,398	41,979	18,805,945	27,615	5,937,822	1,969	1,700,175	1,112	497,456		16	5,103	—	—	7	1,124	—	—	9	3,979
千 葉 県	73,376	28,323,517	43,667	20,174,087	26,592	5,928,931	1,880	1,656,322	1,237	564,177		13	5,435	—	—	3	726	—	—	10	4,709
東 京 県	170,448	70,779,699	94,304	49,267,106	70,267	17,059,626	4,262	3,741,204	1,615	711,763		20	7,302	1	658	9	2,394	—	—	10	4,250
神 奈 川 県	88,858	33,467,935	42,683	21,162,208	43,318	10,187,245	1,937	1,708,422	920	410,061		20	7,466	—	—	6	766	—	—	14	6,699
新 潟 県	57,189	21,453,630	34,737	15,322,424	19,479	3,858,906	2,219	1,926,626	754	345,674		6	2,425	—	—	3	875	—	—	3	1,550
富 山 県	25,776	9,817,681	14,430	6,718,305	10,228	2,239,720	822	724,967	296	134,689		8	2,264	—	—	5	882	—	—	3	1,382
石 川 県	23,656	9,771,177	13,464	6,713,778	8,865	2,038,682	968	853,895	359	164,822		4	1,111	—	—	2	290	—	—	2	821
福 井 県	20,223	7,361,267	11,359	5,105,126	8,112	1,697,327	547	467,484	205	91,329		6	2,032	—	—	3	604	—	—	3	1,428
山 梨 県	21,451	8,319,179	14,711	6,475,025	5,903	1,230,267	567	491,616	270	122,271		1	51	—	—	1	51	—	—	—	—
長 野 県	59,280	23,023,406	33,902	16,255,636	22,933	4,832,243	2,025	1,745,163	420	190,364		6	1,494	—	—	3	322	—	—	3	1,172
岐 阜 県	38,336	15,213,326	21,818	10,669,525	14,605	3,146,038	1,279	1,107,986	634	289,778		4	1,359	—	—	1	40	—	—	3	1,319
静 岡 県	70,501	26,594,582	39,536	18,551,319	27,870	5,797,895	2,093	1,786,472	1,002	458,896		13	4,442	—	—	5	412	—	—	8	4,030
愛 知 県	82,355	31,344,956	44,095	21,413,261	34,616	7,449,860	2,115	1,790,921	1,529	690,915		18	4,895	—	—	13	2,407	—	—	5	2,488
滋 賀 県	33,672	13,636,843	18,912	9,607,641	13,367	3,034,877	905	770,931	488	223,395		4	1,420	—	—	1	10	—	—	3	1,410
三 重 県	23,735	8,847,580	13,067	6,072,391	9,783	2,119,443	648	549,061	237	106,685		2	566	—	—	1	105	—	—	1	461
京 都 府	41,870	17,004,275	22,079	11,406,734	17,882	4,147,890	1,456	1,251,813	453	197,840		4	1,496	—	—	1	137	—	—	3	1,359
大 阪 府	98,694	37,455,035	51,334	24,964,006	43,441	9,587,759	2,722	2,383,013	1,197	520,257		18	4,888	2	1,018	11	1,533	—	—	5	2,337
兵 庫 県	82,954	31,618,348	42,132	20,951,337	37,941	8,600,814	1,948	1,655,657	933	410,540		7	2,179	—	—	4	823	—	—	3	1,356
和 歌 山 県	24,266	9,357,183	14,337	6,629,950	8,881	1,931,428	764	671,641	284	124,163		2	732	—	—	1	165	—	—	1	567
鳥 取 県	25,617	10,171,593	16,692	7,530,174	7,501	1,547,888	1,051	928,286	373	165,245		2	578	—	—	1	70	—	—	1	509
島 根 県	15,632	6,149,422	8,690	4,387,389	6,413	1,358,232	385	338,837	144	64,964		3	682	—	—	2	98	—	—	1	584
山 梨 県	22,562	9,344,775	13,393	6,730,930	8,220	1,857,579	736	658,075	213	98,191		4	1,760	—	—	1	122	—	—	3	1,637
山 梨 県	44,825	18,504,068	23,893	12,710,491	19,183	4,359,012	1,481	1,313,533	268	121,032		9	1,879	—	—	7	1,071	—	—	2	807
山 梨 県	53,626	22,079,432	26,851	14,897,209	24,964	5,826,138	1,385	1,169,967	426	186,117		8	1,603	—	—	5	258	—	—	3	1,345
山 梨 県	31,627	13,636,607	17,280	9,535,678	13,100	3,133,351	946	834,628	301	132,951		6	1,958	—	—	2	74	—	—	4	1,884
徳 島 県	20,037	7,468,674	12,038	5,342,281	7,055	1,371,963	739	663,076	205	91,354		3	969	—	—	1	10	—	—	2	959
香 川 県	25,136	10,575,301	13,599	7,399,825	10,546	2,412,137	739	649,843	252	113,496		3	1,413	—	—	1	394	—	—	2	1,019
愛 媛 県	34,849	13,432,396	20,254	9,627,724	13,026	2,629,557	1,086	964,353	473	210,762		2	763	—	—	—	—	—	—	2	763
高 知 県	22,274	9,158,330	13,944	6,821,516	7,384	1,627,832	704	604,498	242	104,484		5	1,346	—	—	4	762	—	—	1	584
福 岡 県	79,657	32,187,441	43,989	22,174,466	32,172	7,394,251	2,536	2,198,437	960	420,287		12	4,896	—	—	4	1,009	—	—	8	3,887
佐 賀 県	20,915	8,591,474	12,963	6,293,080	6,831	1,488,356	727	628,076	394	181,961		2	404	—	—	1	18	—	—	1	386
長 崎 県	34,383	13,823,515	21,586	10,066,132	11,004	2,403,776	1,265	1,123,027	528	230,580		5	2,069	—	—	—	—	—	—	5	2,069
熊 本 県	48,546	20,123,526	31,128	14,503,570	14,572	3,349,142	2,246	1,993,902	600	276,912		8	2,965	—	—	3	464	—	—	5	2,501
大 分 県	30,274	11,919,004	19,143	8,771,300	9,799	2,092,635	1,068	939,140	264	115,929		13	1,818	—	—	11	1,098	—	—	2	720
宮 崎 県	28,363	12,441,562	17,319	8,883,219	9,203	2,140,686	1,428	1,233,936	413	183,721		4	1,608	—	—	1	344	—	—	3	1,264
鹿 児 島 県	50,416	21,282,445	33,117	15,399,839	13,923	3,150,823	2,929	2,537,157	447	194,626		3	1,085	—	—	1	105	—	—	2	980
沖 縄 県	25,765	13,074,974	21,843	11,295,829	2,491	608,008	1,246	1,099,673	185	71,464		1	460	—	—	—	—	—	—	1	460
そ の 他	206	82,671	113	60,467	86	17,328	4	3,503	3	1,374		—	—	—	—	—	—	—	—	—	—

注. 3 月分の老齢年金に含まれている5年年金の件数は 1

第9表(続) 国民年金 都道府県別年金受給権者状況 (旧法拠出制年金)
(失権)

都道府県別	合 計		老 齢 年 金		通算老齢年金		障 害 年 金		遺 族 年 金	
	件数	年金額	件数	年金額	件数	年金額	件数	年金額	件数	年金額
		千円		千円		千円		千円		千円
平成 25 年10月	23,255	9,096,215	14,745	6,906,864	7,609	1,581,968	451	403,254	450	204,129
11月	22,945	8,935,338	14,574	6,777,132	7,457	1,547,172	452	401,489	462	209,546
12月	23,149	8,965,500	14,753	6,842,006	7,585	1,571,586	435	382,514	376	169,395
平成 26 年 1月	23,121	8,963,461	14,536	6,722,830	7,533	1,574,198	457	398,642	595	267,792
2月	29,681	11,490,845	18,825	8,738,234	9,794	2,023,457	581	511,940	481	217,215
3月	25,951	10,084,685	16,412	7,598,278	8,492	1,781,701	541	473,747	506	230,959
北 海 道	1,176	496,985	746	374,431	371	84,179	26	23,160	33	15,215
青 森	346	126,504	245	96,113	78	15,083	11	9,731	12	5,577
岩 手	400	157,927	291	122,375	83	16,884	15	13,429	11	5,239
宮 城	471	180,387	326	139,319	119	22,767	15	13,624	11	4,678
秋 田	381	137,125	264	105,522	99	19,945	8	7,006	10	4,652
山 形	438	162,498	290	121,775	126	24,825	14	11,908	8	3,991
福 島	560	209,547	392	169,602	150	27,287	10	8,758	8	3,900
茨 城	689	262,136	498	211,824	160	31,143	10	9,147	21	10,022
栃 木	469	174,142	323	134,165	123	22,439	15	13,624	8	3,914
群 馬	476	171,999	301	131,067	161	31,367	7	6,625	7	2,940
埼 玉	874	320,478	558	238,351	280	57,786	17	15,181	19	9,161
千 葉	1,252	461,101	811	356,437	406	80,817	17	15,587	18	8,260
東 京	1,660	675,327	957	487,855	646	150,901	27	23,939	30	12,632
神 奈 川	1,052	389,870	566	271,164	460	99,740	15	13,637	11	5,329
新 潟	676	246,122	454	193,853	202	38,572	11	9,342	9	4,356
富 山	288	108,687	180	78,638	94	19,119	11	9,537	3	1,393
石 川	297	118,070	173	84,124	110	23,353	7	6,812	7	3,781
福 井	268	92,874	158	68,367	105	21,688	2	1,557	3	1,263
山 梨	242	93,298	176	75,457	56	10,906	6	5,255	4	1,680
長 野	693	266,235	451	208,528	222	43,476	13	11,094	7	3,137
岐 阜	522	210,698	338	163,129	158	30,947	12	10,523	14	6,099
静 岡	838	319,754	542	249,090	271	54,932	11	9,342	14	6,390
愛 知	1,118	420,428	648	301,690	407	79,520	27	22,593	36	16,625
三 重	488	194,348	295	143,399	169	34,741	12	10,704	12	5,505
滋 賀	255	94,049	149	66,135	96	20,664	7	5,839	3	1,411
京 都	503	197,917	288	142,203	193	40,196	14	11,880	8	3,639
大 阪	1,113	425,209	639	305,521	430	91,912	19	16,543	25	11,234
兵 庫	966	360,901	533	252,836	396	84,367	17	14,245	20	9,453
奈 良	278	109,067	191	89,811	82	16,596	2	1,752	3	908
和 歌 山	328	124,815	218	93,563	93	19,517	10	8,953	7	2,783
鳥 取	198	76,028	118	55,845	70	13,842	5	4,282	5	2,059
島 根	223	91,200	146	69,156	67	15,431	5	4,282	5	2,331
山 梨	487	202,621	282	142,776	175	39,475	16	14,031	14	6,339
広 島	596	238,990	344	181,502	238	48,767	6	5,255	8	3,466
山 口	379	158,464	212	114,522	161	39,579	4	3,317	2	1,046
徳 島	231	86,717	158	68,751	63	11,789	3	2,725	7	3,452
香 川	275	110,770	153	78,882	111	24,423	7	5,644	4	1,821
愛 媛	465	173,050	280	130,988	172	34,726	4	3,503	9	3,833
高 知	249	105,889	168	82,450	75	18,522	5	4,476	1	440
福 岡	915	373,143	563	274,179	315	73,637	21	18,295	16	7,032
佐 賀	252	105,643	175	83,874	66	16,075	2	1,752	9	3,942
長 崎	421	166,973	283	128,521	117	23,389	13	11,500	8	3,563
熊 本	554	221,273	393	175,378	136	28,162	16	13,245	9	4,488
大 分	314	121,649	209	93,526	91	17,999	8	7,201	6	2,924
宮 崎	330	132,214	215	105,183	104	20,476	4	3,503	7	3,052
鹿 児 島	665	271,161	465	208,100	164	34,952	28	24,341	8	3,767
沖 縄	279	140,208	247	128,300	20	4,593	6	5,074	6	2,242
そ の 他	1	195	—	—	1	195	—	—	—	—

第9表(続) 国民年金 都道府県別年金受給権者状況 (基礎年金)
(月末現在)

都道府県別	合 計		老 齢 基 礎 年 金		障 害 基 礎 年 金						遺 族 基 礎 年 金	
					計		法第30条、第30条の2 第30条の3該当		法第30条の4、 附則第25条該当			
	件数	年金額	件数	年金額	件数	年金額	件数	年金額	件数	年金額	件数	年金額
	千円	千円	千円	千円	千円	千円	千円	千円	千円	千円	千円	千円
平成 25 年10月	29,198,787	19,715,113,833	27,128,441	17,940,110,356	1,846,676	1,602,233,984	814,151	692,179,050	1,032,525	910,054,934	223,670	172,769,493
11月	29,303,868	19,790,016,608	27,228,916	18,011,438,491	1,849,191	1,604,255,848	815,576	693,377,832	1,033,615	910,878,016	225,761	174,322,270
12月	29,406,242	19,863,014,497	27,326,052	18,080,223,273	1,852,386	1,606,956,166	817,415	695,012,298	1,034,971	911,943,867	227,804	175,835,058
平成 26 年 1月	29,553,352	19,968,571,317	27,467,979	18,181,597,565	1,855,500	1,609,595,966	819,169	696,562,512	1,036,331	913,033,454	229,873	177,377,786
2月	29,682,403	20,061,030,101	27,592,785	18,270,731,312	1,857,283	1,611,080,146	820,183	697,488,253	1,037,100	913,591,893	232,335	179,218,643
3月	29,808,573	20,150,974,806	27,714,205	18,356,945,293	1,859,519	1,612,946,757	821,320	698,514,776	1,038,199	914,431,981	234,849	181,082,756
北 海 道	1,371,140	915,253,565	1,253,345	814,810,450	107,063	92,119,784	45,665	38,700,072	61,398	53,419,712	10,732	8,323,331
青 島 森	365,964	234,657,137	335,686	208,278,369	26,937	23,777,237	11,875	10,297,214	15,062	13,480,023	3,341	2,601,531
岩 手 城	360,807	245,772,772	330,292	219,070,088	26,845	23,924,950	11,913	10,399,384	14,932	13,525,566	3,670	2,777,734
宮 城 田	537,503	356,393,766	497,446	322,036,206	34,418	30,033,331	15,444	13,153,929	18,974	16,879,402	5,639	4,324,229
秋 田	323,740	213,112,210	301,542	193,970,155	19,737	17,235,483	8,628	7,455,251	11,109	9,780,232	2,461	1,906,573
山 形 島	328,197	221,388,913	305,293	201,644,626	20,331	17,783,223	9,295	7,969,792	11,036	9,813,431	2,573	1,961,063
福 島 城	500,453	334,360,565	463,542	302,946,482	32,028	27,708,060	13,662	11,533,822	18,366	16,174,238	4,883	3,706,023
茨 城 木	688,013	456,076,635	644,986	419,142,387	37,284	32,530,582	16,370	13,951,415	20,914	18,579,167	5,743	4,403,666
栃 木 馬	468,007	312,175,593	435,678	284,263,519	28,525	24,956,714	11,914	10,150,366	16,611	14,806,348	3,804	2,955,360
群 馬	493,126	337,421,351	459,749	308,004,398	29,377	26,328,510	13,004	11,401,348	16,373	14,927,163	4,000	3,088,443
埼 玉 玉	1,559,769	1,034,279,292	1,470,933	959,236,957	77,107	65,859,165	35,264	29,698,362	41,843	36,160,804	11,729	9,183,170
千 葉 京	1,389,181	929,871,451	1,306,983	859,342,147	71,912	62,508,826	33,735	28,695,734	38,177	33,813,092	10,286	8,020,478
東 京 川	2,564,772	1,703,150,842	2,404,378	1,565,797,664	142,856	123,585,899	60,706	51,445,778	82,150	72,140,121	17,538	13,767,279
神 奈 川	1,885,095	1,268,947,369	1,769,281	1,169,620,981	102,292	88,772,138	44,967	38,536,303	57,325	50,235,835	13,522	10,554,250
新 潟	620,711	431,011,454	576,374	393,284,569	39,175	33,742,753	17,022	14,389,178	22,153	19,353,575	5,162	3,984,131
富 山 山	290,279	208,722,776	271,743	192,919,212	16,280	14,082,884	6,995	5,892,453	9,285	8,190,431	2,256	1,720,680
石 川 井	283,308	200,607,934	262,819	183,188,244	18,304	15,750,888	8,208	6,896,243	10,096	8,854,644	2,185	1,668,802
福 井 梨	197,837	140,827,201	184,195	129,270,546	12,001	10,312,624	4,718	3,979,168	7,283	6,333,456	1,641	1,244,031
山 梨 野	215,254	143,187,275	199,846	129,937,029	13,582	11,839,074	5,759	4,905,924	7,823	6,933,150	1,826	1,411,173
山 梨 野	569,763	403,079,283	528,449	367,741,657	37,004	32,018,945	16,961	14,471,985	20,043	17,546,960	4,310	3,318,681
岐 阜 阜	516,688	359,210,512	483,932	331,192,673	28,671	24,876,223	12,861	10,950,510	15,810	13,925,713	4,085	3,141,616
静 岡 知	929,950	645,142,275	869,902	594,141,785	53,256	45,779,901	23,991	20,269,921	29,265	25,509,980	6,792	5,220,589
愛 知 重	1,591,851	1,082,565,394	1,495,544	1,001,227,081	83,568	71,510,240	39,272	33,163,495	44,296	38,346,745	12,739	9,828,073
三 重 賀	458,845	321,232,918	428,067	294,875,244	27,420	23,797,564	12,428	10,520,712	14,992	13,276,852	3,358	2,560,109
滋 賀	311,647	216,578,472	290,425	198,482,301	18,678	16,173,665	8,175	6,936,459	10,503	9,237,207	2,544	1,922,506
京 都 都	628,498	417,897,216	584,538	380,316,849	39,583	34,213,701	17,060	14,342,758	22,523	19,870,943	4,377	3,366,667
大 阪 阪	1,966,527	1,288,189,651	1,829,849	1,170,686,160	122,150	106,252,837	53,292	45,160,418	68,858	61,092,420	14,528	11,250,654
兵 庫 良	1,308,336	881,775,138	1,223,983	809,773,920	74,174	64,118,077	32,869	27,911,838	41,305	36,206,239	10,179	7,883,141
奈 良 山	349,421	233,665,107	327,277	214,563,801	19,677	17,182,735	8,957	7,665,224	10,720	9,517,511	2,467	1,918,571
和 歌 山	271,471	178,601,460	250,828	160,704,807	18,656	16,375,100	8,151	6,981,079	10,505	9,394,021	1,987	1,521,553
鳥 取 取	151,023	106,172,499	139,398	96,318,145	10,430	8,944,072	4,359	3,679,284	6,071	5,264,788	1,195	910,282
島 根 山	200,312	142,635,887	184,576	128,973,672	14,282	12,554,259	5,729	4,932,157	8,553	7,622,103	1,454	1,107,956
岡 山 島	485,150	345,747,832	451,281	316,557,599	30,114	26,330,194	13,144	11,268,283	16,970	15,061,912	3,755	2,860,039
広 島 山	686,102	480,012,903	638,251	439,513,603	42,654	36,510,858	19,541	16,472,874	23,113	20,037,984	5,197	3,988,442
山 口 口	399,272	279,992,045	372,061	256,355,954	24,400	21,484,897	11,126	9,581,080	13,274	11,903,818	2,811	2,151,194
徳 島 島	204,626	138,319,822	188,001	123,661,101	15,180	13,558,253	6,006	5,196,888	9,174	8,361,365	1,445	1,100,468
香 川 媛	256,119	182,683,826	238,679	167,728,089	15,534	13,490,283	6,888	5,839,219	8,646	7,651,065	1,906	1,465,454
愛 媛 知	384,521	263,562,598	353,224	236,769,579	28,346	24,527,112	12,937	10,894,519	15,409	13,632,593	2,951	2,265,908
高 知 岡	211,743	141,440,571	194,476	126,755,819	15,750	13,519,503	6,741	5,706,206	9,009	7,813,298	1,517	1,165,249
福 岡	1,121,033	751,636,311	1,030,219	673,806,788	81,206	70,475,750	36,552	31,026,524	44,654	39,449,226	9,608	7,353,773
佐 賀 賀	209,013	146,289,552	191,097	131,041,732	15,807	13,664,082	6,861	5,799,904	8,946	7,864,178	2,109	1,583,739
長 崎 崎	362,893	243,279,173	330,670	215,435,876	28,959	25,344,442	11,861	10,105,885	17,098	15,238,557	3,264	2,498,855
熊 本 本	461,431	317,261,152	419,446	280,978,458	38,168	33,386,201	17,540	14,975,024	20,628	18,411,177	3,817	2,896,493
大 分 分	313,500	209,416,129	289,201	188,637,530	22,095	19,094,405	9,672	8,144,223	12,423	10,950,182	2,204	1,684,194
宮 崎 崎	294,761	202,774,145	267,280	179,107,266	24,802	21,663,141	11,296	9,741,072	13,506	11,922,069	2,679	2,003,737
鹿 児 島	436,520	302,211,868	393,535	265,396,774	39,188	33,938,091	17,049	14,474,859	22,139	19,463,232	3,797	2,877,003
沖 縄 縄	258,494	172,599,267	221,438	140,835,782	33,481	29,106,030	14,633	12,653,386	18,848	16,452,644	3,575	2,657,454
そ の 他	25,907	9,783,700	24,467	8,601,219	232	204,073	224	197,261	8	6,812	1,208	978,409

第9表(続) 国民年金 都道府県別年金受給権者状況 (基礎年金)
(新規裁定)

(失権)

都道府県別		合計		老齢基礎年金		障 害 基 礎 年 金						遺族基礎年金		合 計		老 齢 基 礎 年 金		障 害 基 礎 年 金		遺 族 基 礎 年 金	
						計		法第30条、第30条の2 第30条の3該当		法第30条の4、 附則第25条該当											
		件数	年金額	件数	年金額	件数	年金額	件数	年金額	件数	年金額	件数	年金額	件数	年金額	件数	年金額	件数	年金額	件数	年金額
		千円		千円		千円		千円		千円		千円		千円		千円		千円		千円	
平成 25 年10月		48,030	31,646,944	37,772	23,145,196	7,709	6,601,118	4,496	3,896,179	3,213	2,704,939	2,549	1,900,630	58,010	39,428,418	53,576	35,505,911	4,280	3,812,398	154	110,109
11月		37,597	24,984,518	29,292	18,108,233	6,119	5,240,881	3,590	3,116,809	2,529	2,124,072	2,186	1,635,404	58,105	39,201,853	53,997	35,565,394	3,960	3,519,535	148	116,925
12月		39,818	26,504,600	30,755	18,972,694	6,960	5,970,822	4,035	3,510,807	2,925	2,460,015	2,103	1,561,084	57,288	38,655,677	52,814	34,747,764	4,209	3,717,261	265	190,652
平成 26 年 1月		39,892	26,700,851	30,903	19,232,822	6,810	5,838,468	3,980	3,463,097	2,830	2,375,371	2,179	1,629,560	58,384	39,367,657	54,003	35,519,134	4,217	3,727,681	164	120,843
2月		48,150	32,168,360	38,989	24,601,052	6,596	5,644,198	3,894	3,372,910	2,702	2,271,288	2,565	1,923,110	73,739	49,692,381	68,225	44,850,490	5,348	4,720,909	166	120,982
3月		44,757	29,719,711	35,575	22,137,683	6,595	5,652,497	3,709	3,226,342	2,886	2,426,156	2,587	1,929,531	67,351	45,400,021	62,145	40,843,336	4,908	4,337,273	298	219,413
北 海 道		2,376	1,582,228	1,944	1,227,571	327	278,828	188	161,206	139	117,622	105	75,829	3,095	2,082,016	2,789	1,813,776	301	263,549	5	4,691
		601	388,502	501	302,882	80	70,881	56	49,861	24	21,019	20	14,739	896	563,576	815	492,810	73	65,240	8	5,526
		503	353,334	385	256,372	78	67,740	39	33,563	39	34,177	40	29,222	885	584,792	824	530,804	58	51,614	3	2,375
		914	604,307	757	470,523	110	94,921	63	54,935	47	39,986	47	38,863	1,158	759,274	1,070	680,610	83	74,769	5	3,895
青 森 県		550	356,560	442	264,846	85	73,787	47	39,999	38	33,787	23	17,928	754	487,097	706	443,862	48	43,235	—	—
		560	348,773	480	285,562	56	47,246	22	19,161	34	28,085	24	15,966	827	540,250	757	477,378	67	60,287	3	2,585
		744	503,392	553	347,588	138	117,409	70	61,163	68	56,246	53	38,394	1,136	739,702	1,039	652,318	91	82,933	6	4,451
		1,099	723,223	913	572,689	132	112,184	77	66,642	55	45,542	54	38,351	1,671	1,082,751	1,541	970,574	114	100,123	16	12,053
茨 城 県		727	483,994	584	368,071	96	83,257	61	54,618	35	28,639	47	32,666	1,150	759,465	1,058	678,062	90	79,892	2	1,511
		678	458,616	536	338,179	94	86,832	62	58,164	32	28,668	48	33,605	1,077	720,836	991	647,317	69	61,667	17	11,852
		2,491	1,640,434	2,022	1,255,033	325	276,597	183	156,757	142	119,840	144	108,804	3,234	2,138,823	3,028	1,963,472	177	152,750	29	22,601
		2,267	1,511,016	1,835	1,152,174	289	248,684	171	149,220	118	99,464	143	110,158	3,568	2,363,018	3,328	2,151,220	219	195,075	21	16,723
千 葉 県		3,749	2,415,751	3,028	1,817,631	509	433,614	308	266,061	201	167,553	212	164,506	5,675	3,865,521	5,345	3,572,356	325	288,865	5	4,299
		2,698	1,800,559	2,113	1,304,211	441	383,108	243	216,081	198	167,027	144	113,240	3,992	2,681,234	3,748	2,465,351	224	201,530	20	14,353
		782	542,499	595	389,650	126	107,886	63	54,471	63	53,415	61	44,963	1,459	1,002,136	1,321	884,646	113	100,906	25	16,584
		290	202,291	224	148,852	49	40,482	28	22,382	21	18,100	17	12,958	640	447,549	595	408,729	44	37,818	1	1,003
山 川 県		391	274,058	307	206,523	58	48,638	31	26,003	27	22,635	26	18,898	623	438,417	563	384,335	55	49,987	5	4,094
		213	146,583	177	119,298	21	17,484	13	11,062	8	6,423	15	9,801	454	321,643	419	290,279	35	31,364	—	—
		308	201,417	258	160,553	37	30,615	17	14,266	20	16,348	13	10,249	477	313,909	435	277,731	37	32,946	5	3,232
		587	405,130	435	280,763	115	98,153	74	63,811	41	34,342	37	26,214	1,195	845,441	1,089	753,217	94	83,495	12	8,729
岐 阜 県		734	515,686	555	371,251	124	105,892	59	52,419	65	53,474	55	38,543	1,124	786,553	1,037	709,173	84	75,272	3	2,108
		1,125	777,475	840	541,050	206	174,547	99	85,516	107	89,031	79	61,878	2,102	1,454,331	1,930	1,304,694	169	147,562	3	2,074
		2,392	1,610,110	1,878	1,193,072	376	316,436	209	177,493	167	138,943	138	100,602	3,571	2,436,751	3,332	2,235,561	224	191,401	15	9,789
		669	465,328	513	337,351	110	94,297	63	54,759	47	39,538	46	33,681	1,091	761,603	999	681,432	88	77,379	4	2,792
静 岡 県		425	279,040	336	207,348	55	47,529	33	28,202	22	19,326	34	24,163	673	468,175	625	426,561	47	41,113	1	501
		988	638,868	827	503,294	136	116,239	83	70,191	53	46,049	25	19,335	1,407	940,475	1,301	848,013	103	90,358	3	2,105
		3,019	1,919,038	2,484	1,473,048	391	333,985	238	205,299	153	128,687	144	112,004	4,708	3,126,977	4,453	2,904,673	247	215,869	8	6,435
		2,026	1,346,283	1,582	979,658	315	270,566	164	144,721	151	125,844	129	96,060	2,893	1,955,061	2,688	1,774,399	200	177,048	5	3,613
大 阪 府		624	417,785	513	327,309	67	57,095	41	35,657	26	21,438	44	33,381	760	513,211	709	465,634	49	45,796	2	1,781
		533	357,230	395	244,810	100	86,355	52	44,951	48	41,405	38	26,065	684	444,216	636	400,533	48	43,683	—	—
		178	123,656	130	86,151	26	22,499	10	9,459	16	13,040	22	15,006	333	228,679	302	202,030	28	24,542	3	2,107
		219	154,462	161	104,795	46	39,535	20	17,799	26	21,737	12	10,132	405	288,689	377	263,827	25	22,771	3	2,092
島 根 県		643	446,202	488	315,316	102	90,956	64	57,481	38	33,475	53	39,930	1,057	746,473	978	677,231	76	66,221	3	3,021
		888	601,070	694	438,928	142	123,299	82	72,892	60	50,407	52	38,842	1,435	1,001,553	1,296	881,409	133	115,578	6	4,565
		458	307,388	391	251,202	41	35,987	24	21,390	17	14,597	26	20,200	884	621,056	802	547,428	80	72,019	2	1,608
		316	218,596	251	162,106	47	41,239	24	20,494	23	20,745	18	15,251	508	335,242	466	298,892	38	33,995	4	2,355
香 川 県		329	218,811	282	180,282	33	27,949	13	11,017	20	16,932	14	10,980	574	402,229	512	347,289	62	54,940	—	—
		546	367,290	432	274,218	80	66,826	40	34,489	40	32,337	34	26,246	950	644,894	838	551,254	96	82,890	16	10,751
		347	221,352	273	159,303	69	58,486	35	30,119	34	28,367	5	3,562	448	300,661	404	261,318	44	39,343	—	—
		1,896	1,256,636	1,446	884,369	360	305,516	208	177,563	152	127,953	90	66,751	2,492	1,650,880	2,278	1,462,373	207	183,916	7	4,592
徳 島 県		344	228,982	280	180,359	33	29,010	13	11,824	20	17,186	31	19,613	472	323,899	436	292,378	34	29,924	2	1,596
		598	395,313	467	288,160	90	77,226	45													

第10表 国民年金 都道府県別年金支給状況（総計）
（月末現在）

都道府県別	合 計				老 齢 年 金				通 算 老 齢 年 金				障 害 年 金				遺 族 年 金			
	全部支給・一部支給		全部支給停止		全部支給・一部支給		全部支給停止		全部支給・一部支給		全部支給停止		全部・一部支給		全部支給停止		全部・一部支給		全部支給停止	
	件数	年金額	件数	停止年額	件数	年金額	件数	停止年額	件数	年金額	件数	停止年額	件数	年金額	件数	停止年額	件数	年金額	件数	停止年額
	千円	千円	千円	千円	千円	千円	千円	千円	千円	千円	千円	千円	千円	千円	千円	千円	千円	千円	千円	千円
平成 25 年10月	30,924,293	20,274,571,237	551,694	344,174,375	28,192,136	18,430,196,530	268,417	149,581,225	838,934	185,682,891	2,556	499,164	1,788,601	1,558,927,404	131,785	107,690,881	104,622	99,764,412	148,936	86,403,105
11月	31,004,443	20,339,426,869	554,180	345,500,168	28,276,486	18,493,865,571	270,095	150,546,708	831,712	184,191,474	2,529	493,854	1,791,100	1,560,907,163	131,361	107,341,407	105,145	100,462,661	150,195	87,118,200
12月	31,081,198	20,401,933,997	557,150	347,217,155	28,357,096	18,554,761,179	271,966	151,652,450	824,366	182,662,727	2,507	489,075	1,793,960	1,563,309,770	131,278	107,273,228	105,776	101,200,321	151,399	87,802,403
平成 26 年 1月	31,202,626	20,496,927,957	560,296	349,028,999	28,482,516	18,648,248,885	274,112	152,901,901	817,102	181,140,442	2,492	486,189	1,796,770	1,565,677,092	131,143	107,164,082	106,238	101,861,538	152,549	88,477,319
2月	31,299,385	20,576,315,538	563,439	350,805,752	28,586,600	18,727,510,874	276,148	154,095,261	807,541	179,155,988	2,458	479,376	1,798,270	1,566,904,001	130,870	106,935,828	106,974	102,744,675	153,963	89,295,286
3月	31,397,006	20,654,621,537	566,662	352,568,911	28,689,691	18,805,009,927	278,202	155,267,407	799,347	177,428,403	2,440	475,687	1,800,311	1,568,581,743	130,534	106,661,407	107,657	103,601,464	155,486	90,164,410
北 海	1,437,973	939,023,472	30,005	18,300,311	1,292,951	835,473,117	16,270	8,799,823	35,195	8,271,606	128	27,941	104,706	90,423,500	6,510	5,327,917	5,121	4,855,249	7,097	4,144,630
道 森	386,338	241,031,441	7,886	4,646,817	350,584	214,052,925	4,004	2,081,721	6,912	1,416,400	35	7,641	27,008	23,956,131	1,436	1,175,537	1,834	1,605,985	2,411	1,381,917
青 手	384,722	253,893,374	8,657	5,212,642	347,443	226,278,374	4,422	2,402,904	8,456	1,775,205	26	6,291	27,083	24,245,290	1,637	1,335,816	1,740	1,594,505	2,572	1,467,631
岩 手	565,899	364,800,285	11,241	6,934,973	517,567	330,383,349	4,837	2,637,418	12,273	2,569,520	44	7,594	33,513	29,394,343	2,568	2,099,851	2,546	2,453,074	3,792	2,190,109
宮 城	345,928	220,311,938	6,131	3,672,402	316,949	200,255,657	3,118	1,649,150	8,108	1,718,020	20	3,744	19,639	17,216,475	1,192	977,192	1,232	1,121,786	1,801	1,042,317
山 形	354,988	230,008,750	6,651	4,046,498	322,937	208,984,899	3,340	1,845,055	10,559	2,084,612	105	18,775	20,269	17,812,937	1,381	1,126,342	1,223	1,126,302	1,825	1,056,326
福 島	535,122	345,535,385	10,728	6,384,685	487,827	313,213,777	5,195	2,768,171	13,404	2,646,440	97	17,291	31,703	27,564,965	2,082	1,701,433	2,188	2,110,203	3,354	1,897,790
茨 城	727,248	468,775,142	11,210	6,958,654	674,473	431,435,129	4,689	2,621,045	13,698	2,936,512	30	6,086	36,247	31,776,964	2,570	2,094,984	2,830	2,236,539	3,921	2,236,539
栃 木	497,554	321,596,191	8,027	4,959,534	456,758	292,958,535	3,776	2,094,695	10,800	2,175,405	28	4,481	28,156	24,729,792	1,659	1,361,177	1,840	1,732,458	2,564	1,499,181
群 馬	522,502	346,687,687	9,210	5,669,747	479,208	316,346,328	4,518	2,519,729	12,661	2,606,889	37	8,173	28,754	25,941,043	1,921	1,567,263	1,879	1,793,427	2,734	1,574,583
埼 玉	1,608,612	1,046,000,654	23,832	15,220,035	1,502,547	972,088,625	10,365	5,954,277	27,566	5,929,015	49	8,806	73,182	62,773,225	5,894	4,786,116	5,317	5,209,789	7,524	4,470,837
千 葉	1,441,470	944,758,462	21,087	13,436,506	1,341,352	874,138,026	9,298	5,378,209	26,536	5,918,454	56	10,478	68,777	60,080,177	5,015	4,084,971	4,805	4,621,806	6,718	3,962,849
東 京	2,693,176	1,747,117,519	42,044	26,813,022	2,478,899	1,603,931,334	19,783	11,133,437	70,132	17,030,186	135	29,440	136,265	118,445,220	10,853	8,881,883	7,880	7,710,779	11,273	6,768,262
神 奈 川	1,946,612	1,284,887,524	27,341	17,527,781	1,799,710	1,183,650,227	12,254	7,132,961	43,265	10,177,224	53	10,021	97,805	85,215,951	6,424	5,264,609	5,832	5,844,121	8,610	5,120,190
新 潟	665,455	444,671,182	12,445	7,793,902	604,944	405,077,705	6,167	3,529,288	19,398	3,845,298	81	13,608	38,710	33,474,357	2,684	2,195,023	2,403	2,273,822	3,513	2,055,983
富 山	310,186	214,847,570	5,869	3,692,886	283,207	197,923,467	2,966	1,714,050	10,199	2,232,492	29	7,228	15,785	13,735,227	1,317	1,072,624	995	956,384	1,557	898,984
山 川	300,814	206,472,829	6,150	3,906,282	273,207	188,109,503	3,076	1,792,519	8,842	2,034,043	23	4,639	17,756	15,371,691	1,516	1,233,091	1,009	957,590	1,535	876,034
福 井	214,117	145,709,468	3,943	2,478,999	193,664	133,283,767	1,890	1,091,906	8,094	1,693,677	18	3,650	11,636	10,027,680	912	752,428	723	704,345	1,123	631,015
山 梨	232,520	148,948,484	4,185	2,557,970	212,474	135,269,518	2,083	1,142,536	5,883	1,226,638	20	3,584	13,298	11,633,051	851	697,639	865	819,232	1,231	714,211
山 崎	616,911	418,582,660	12,132	7,520,028	555,841	380,343,048	6,510	3,654,246	22,851	4,813,986	82	18,257	36,354	31,576,638	2,675	2,187,469	1,865	1,848,989	2,865	1,660,057
岐 阜	544,455	367,765,293	10,569	6,658,545	500,527	338,858,940	5,223	3,003,257	14,555	3,134,558	50	11,480	27,446	23,950,127	2,504	2,034,082	1,927	1,821,668	2,792	1,609,726
伊 勢	983,425	661,011,995	17,026	10,724,862	901,211	607,944,135	8,227	4,748,970	27,746	5,772,849	124	25,046	51,306	44,281,539	4,043	3,284,834	3,162	3,013,472	4,632	2,666,013
愛 知	1,646,438	1,096,382,319	27,768	17,528,031	1,526,772	1,015,167,853	12,867	7,472,490	34,529	7,433,407	87	16,812	79,385	68,172,376	6,298	5,128,785	5,752	5,609,044	8,516	4,909,944
三 重	484,618	329,905,000	7,899	4,964,761	443,190	302,290,981	3,789	2,191,904	13,334	3,028,703	33	6,174	26,528	23,103,145	1,797	1,465,350	1,566	1,482,170	2,280	1,301,334
滋 賀	329,080	221,442,703	6,302	3,983,350	300,654	202,895,127	2,838	1,659,566	9,686	2,102,192	97	17,251	17,677	15,384,651	1,649	1,338,075	1,063	1,060,733	1,718	968,458
京 都	657,944	427,228,932	12,424	7,672,560	599,822	387,957,757	6,795	3,765,825	17,844	4,140,095	38	7,794	38,275	33,204,170	2,764	2,261,344	2,003	1,926,911	2,827	1,637,596
大 阪	2,029,863	1,303,434,542	35,358	22,210,144	1,863,378	1,185,620,488	17,805	10,029,677	43,346	9,570,213	95	17,546	116,534	101,800,823	8,338	6,835,028	6,605	6,443,018	9,120	5,327,893
兵 庫	1,366,992	898,034,575	24,298	15,358,911	1,255,106	824,619,566	11,009	6,105,691	37,858	8,585,906	83	14,908	69,456	60,355,918	6,666	5,417,816	4,572	4,473,184	6,540	3,820,497
奈 良	367,780	239,280,327	5,907	3,741,963	338,750	219,559,528	2,864	1,634,223	8,854	1,927,005	27	4,423	19,013	16,675,943	1,428	1,178,434	1,163	1,117,851	1,588	924,883
和 歌 山	291,529	185,398,437	5,559	3,374,616	264,640	16														

第10表(続) 国民年金 都道府県別年金支給状況(旧法拠出制年金)
(月末現在)

都道府県別		合 計				老 齢 年 金				通 算 老 齢 年 金				障 害 年 金				遺 族 年 金			
		全部支給・一部支給		全部支給停止		全部支給		全部支給停止		全部支給		全部支給停止		全部・一部支給		全部支給停止		全部・一部支給		全部支給停止	
		件数	年金額	件数	停止年額	件数	年金額	件数	停止年額	件数	年金額	件数	停止年額	件数	年金額	件数	停止年額	件数	年金額	件数	停止年額
		千円		千円		千円		千円		千円		千円		千円		千円		千円		千円	
平成 25 年10月		2,229,069	881,608,772	48,131	22,023,007	1,304,349	627,943,650	27,763	11,723,749	838,934	185,682,891	2,556	499,164	68,471	60,094,375	5,239	4,289,927	17,315	7,887,857	12,573	5,510,168
11月		2,206,867	873,011,911	47,888	21,898,518	1,290,009	621,299,477	27,656	11,674,311	831,712	184,191,474	2,529	493,854	68,081	59,744,640	5,189	4,248,083	17,065	7,776,321	12,514	5,482,270
12月		2,184,423	864,333,851	47,683	21,802,805	1,275,459	614,564,110	27,551	11,626,246	824,366	182,662,727	2,507	489,075	67,687	59,399,185	5,165	4,227,647	16,911	7,707,829	12,460	5,459,837
平成 26 年 1月		2,162,175	855,718,300	47,395	21,667,339	1,261,216	607,980,867	27,433	11,571,864	817,102	181,140,442	2,492	486,189	67,269	59,035,465	5,144	4,209,742	16,588	7,561,526	12,326	5,399,544
2月		2,133,400	844,588,844	47,021	21,502,346	1,242,734	599,393,026	27,229	11,481,797	807,541	179,155,988	2,458	479,376	66,734	58,567,039	5,123	4,192,644	16,391	7,472,791	12,211	5,348,528
3月		2,108,410	834,867,062	46,685	21,348,580	1,226,648	591,935,686	27,040	11,396,355	799,347	177,428,403	2,440	475,687	66,228	58,123,212	5,098	4,173,182	16,187	7,379,761	12,107	5,303,356
北 海 道	森 手 城 田	94,061	40,755,573	2,777	1,314,645	54,148	28,685,037	1,728	777,454	35,195	8,271,606	128	27,941	3,878	3,406,064	275	225,569	840	392,866	646	283,681
		27,199	10,571,486	1,061	449,635	18,319	7,619,660	583	236,617	6,912	1,416,400	35	7,641	1,464	1,318,231	43	36,200	504	217,194	400	169,176
		31,520	12,859,110	1,052	474,135	20,932	9,342,732	641	268,458	8,456	1,775,205	26	6,291	1,791	1,588,427	84	67,729	341	152,746	301	131,656
		38,437	14,810,104	1,200	531,389	24,245	10,699,058	713	285,503	12,273	2,569,520	44	7,594	1,559	1,374,451	104	86,413	360	167,075	339	151,879
秋 田	27,546	10,546,170	773	325,959	18,088	7,767,815	437	166,837	8,108	1,718,020	20	3,744	1,052	923,930	42	34,254	298	136,405	274	121,125	
山 形	形 島 城 木 馬	32,522	12,280,865	920	385,470	20,412	8,944,943	572	240,385	10,559	2,084,612	105	18,775	1,270	1,116,742	49	39,314	281	134,569	194	86,996
		44,176	17,016,891	1,221	542,614	28,763	12,727,975	717	307,490	13,404	2,646,440	97	17,291	1,661	1,480,878	96	77,460	348	161,598	311	140,372
		49,175	19,113,474	1,270	543,688	33,436	14,628,669	740	285,118	13,698	2,936,512	30	6,086	1,455	1,278,502	78	62,864	586	269,790	422	189,620
		36,687	14,004,856	887	375,275	24,319	10,587,251	537	202,460	10,800	2,175,405	28	4,481	1,227	1,082,680	63	51,575	341	159,520	259	116,760
群 馬	37,598	14,503,234	988	432,849	23,359	10,612,720	618	248,940	12,661	2,606,889	37	8,173	1,225	1,119,073	73	60,723	353	164,553	260	115,014	
埼 千 東 神 奈	玉 葉 京 川 潟	71,329	26,334,683	1,346	606,715	41,266	18,529,118	713	276,828	27,566	5,929,015	49	8,806	1,795	1,559,267	174	140,908	702	317,283	410	180,173
		72,088	27,749,942	1,288	573,575	43,054	19,933,900	613	240,187	26,536	5,918,454	56	10,478	1,754	1,553,755	126	102,567	744	343,833	493	220,343
		168,084	69,615,396	2,364	1,164,303	93,100	48,727,378	1,204	539,728	70,132	17,030,186	135	29,440	3,875	3,421,437	387	319,767	977	436,395	638	275,368
		87,826	32,965,951	1,032	501,984	42,263	20,990,421	420	171,787	43,265	10,177,224	53	10,021	1,745	1,547,663	192	160,759	553	250,643	367	159,418
新 潟	56,175	20,987,496	1,014	466,134	34,278	15,137,985	459	184,438	19,398	3,845,298	81	13,608	2,072	1,807,127	147	119,499	427	197,086	327	148,588	
富 石 福 山 山 梨	山 川 井 梨 野	25,283	9,574,159	493	243,522	14,186	6,612,988	244	105,317	10,199	2,232,492	29	7,228	733	653,540	89	71,427	165	75,139	131	59,550
		23,114	9,500,608	542	270,568	13,206	6,597,987	258	115,790	8,842	2,034,043	23	4,639	878	780,133	90	73,762	188	88,445	171	76,377
		19,859	7,196,345	364	164,921	11,138	5,014,122	221	91,005	8,094	1,693,677	18	3,650	509	435,566	38	31,918	118	52,981	87	38,348
		20,925	8,090,173	526	229,007	14,368	6,335,291	343	139,734	5,883	1,226,683	20	3,584	529	461,839	38	29,778	145	66,360	125	55,911
山 梨	57,855	22,372,588	1,425	650,818	32,921	15,844,474	981	411,162	22,851	4,813,986	82	18,257	1,864	1,613,791	161	131,371	219	100,336	201	90,028	
岐 静 愛 三 滋	阜 岡 知 重 賀	37,398	14,745,603	938	467,723	21,352	10,457,197	466	212,328	14,555	3,134,558	50	11,480	1,127	985,373	152	122,613	364	168,475	270	121,302
		69,092	25,942,481	1,409	652,101	38,851	18,255,642	685	295,677	27,746	5,772,849	124	25,046	1,926	1,650,430	167	136,042	569	263,560	433	195,336
		80,712	30,573,009	1,643	771,948	43,405	21,114,815	690	298,447	34,529	7,433,047	87	16,812	1,911	1,624,907	204	166,014	867	400,240	662	290,675
		33,003	13,328,869	669	307,974	18,556	9,457,033	356	150,607	13,334	3,028,703	33	6,174	830	709,429	75	61,501	283	133,703	205	89,692
滋 賀	23,237	8,621,322	498	226,258	12,876	5,991,910	191	80,481	9,686	2,102,192	97	17,251	553	472,184	95	76,877	122	55,036	115	51,649	
京 大 兵 兵 和 歌	都 府 庫 山 良	41,078	16,621,331	792	382,944	21,654	11,224,771	425	181,963	17,844	4,140,095	38	7,794	1,317	1,138,931	139	112,882	263	117,534	190	80,305
		97,179	36,753,161	1,515	701,875	50,574	24,650,573	760	313,433	43,346	9,570,213	95	17,546	2,497	2,195,980	225	187,033	762	336,394	435	183,863
		81,454	30,928,036	1,500	690,312	41,276	20,589,599	856	361,738	37,858	8,585,906	83	14,908	1,766	1,506,575	182	149,082	554	245,956	379	164,584
		23,814	9,154,048	452	203,135	14,076	6,520,542	261	109,408	8,854	1,927,005	27	4,423	715	631,354	49	40,287	169	75,147	115	49,016
和 歌 山	24,983	9,873,150	634	298,443	16,339	7,383,586	353	146,588	7,484	1,545,097	17	2,792	965	856,859	86	71,427	195	87,609	178	77,636	
鳥 島 岡 広 山	取 根 山 島 口	15,321	6,014,707	311	134,715	8,495	4,308,588	195	78,802	6,395	1,355,344	18	2,888	359	317,818	26	21,019	72	32,958	72	32,006
		22,002	9,088,272	560	256,503	13,006	6,561,374	387	169,556	8,192	1,851,758	28	5,821	694	623,403	42	34,672	110	51,738	103	46,453
		44,009	18,123,367	816	380,701	23,376	12,482,305	517	228,186	19,105	4,344,695	78	14,317	1,375	1,226,731	106	86,802	153	69,636	115	51,396
		52,797	21,665,443	829	413,988	26,419	14,696,738	432	200,471	24,901	5,811,049	63	15,089	1,236	1,049,690	149	120,278	241	107,967	185	78,151
山 口	31,025	13,347,810	602	288,798	16,920	9,374,027	360	161,651	13,060	3,125,643	40	7,708	863	765,731	83	68,897	182	82,409	119	50,542	
徳 香 愛 高 福	島 川 媛 知 岡	19,595	7,283,233	442	185,441	11,723	5,219,806	315	122,475	7,041	1,369,765	14	2,198	707	636,997	32	26,080	124	56,6		

第10表(続) 国民年金 都道府県別年金支給状況(基礎年金)
(月末現在)

都道府県別		合 計				老 齢 基 礎 年 金				障 害 基 礎 年 金							
		全部・一部支給		全 部 支 給 停 止		全 部 支 給		全 部 支 給 停 止		合 計				法第30条、第30条の2、第30条の3該当			
										全部・一部支給		全 部 支 給 停 止		全部・一部支給		全 部 支 給 停 止	
		件数	年金額	件数	年金額	件数	年金額	件数	年金額	件数	年金額	件数	年金額	件数	年金額	件数	年金額
		千円	千円	千円	千円	千円	千円	千円	千円	千円	千円	千円	千円	千円	千円	千円	千円
平成 25 年	10月	28,695,224	19,392,962,465	503,563	322,151,368	26,887,787	17,802,252,880	240,654	137,857,475	1,720,130	1,498,833,030	126,546	103,400,955	731,483	625,685,371	82,668	66,493,679
	11月	28,797,576	19,466,414,958	506,292	323,601,651	26,986,477	17,872,566,094	242,439	138,872,397	1,723,019	1,501,162,524	126,172	103,093,324	732,979	626,938,063	82,597	66,439,769
	12月	28,896,775	19,537,600,146	509,467	325,414,351	27,081,637	17,940,197,069	244,415	140,026,204	1,726,273	1,503,910,585	126,113	103,045,581	734,774	628,531,208	82,641	66,481,090
平成 26 年	1月	29,040,451	19,641,209,657	512,901	327,361,660	27,221,300	18,040,268,019	246,679	141,329,540	1,729,501	1,506,641,626	125,999	102,954,340	736,502	630,055,033	82,667	66,507,479
	2月	29,165,985	19,731,726,694	516,418	329,303,406	27,343,866	18,128,117,848	248,919	142,613,464	1,731,536	1,508,336,962	125,747	102,743,184	737,557	631,012,682	82,626	66,475,571
	3月	29,288,596	19,819,754,475	519,977	331,220,331	27,463,043	18,213,074,242	251,162	143,871,052	1,734,083	1,510,458,531	125,436	102,488,226	738,729	632,059,922	82,591	66,454,854
北 海 道	道 森 市 城 田	1,343,912	898,267,899	27,228	16,985,666	1,238,803	806,788,080	14,542	8,022,370	100,828	87,017,436	6,235	5,102,348	41,411	35,256,985	4,254	3,443,087
青 岩 宮 秋	森 市 城 田	359,139	230,459,955	6,825	4,197,182	332,265	206,433,265	3,421	1,845,104	25,544	22,637,900	1,393	1,139,337	10,848	9,466,321	1,027	830,892
		353,202	241,034,264	7,605	4,738,508	326,511	216,935,642	3,781	2,134,446	25,292	22,656,863	1,553	1,268,087	10,822	9,519,142	1,091	880,242
		527,462	349,990,181	10,041	6,403,584	493,322	319,684,291	4,124	2,351,915	31,954	28,019,892	2,464	2,013,438	13,716	11,765,008	1,728	1,388,921
		318,382	209,765,768	5,358	3,346,443	298,861	192,487,842	2,681	1,482,313	18,587	16,292,545	1,150	942,938	7,827	6,807,717	801	647,534
山 福 茨 栃 群	形 島 城 木 馬	322,466	217,727,885	5,731	3,661,028	302,525	200,039,956	2,768	1,604,671	18,999	16,696,196	1,332	1,087,028	8,383	7,235,489	912	734,303
		490,946	328,518,494	9,507	5,842,071	459,064	300,485,802	4,478	2,460,680	30,042	26,084,087	1,986	1,623,973	12,281	10,423,635	1,381	1,110,188
		678,073	449,661,669	9,940	6,414,966	641,037	416,806,460	3,949	2,335,927	34,792	30,498,461	2,492	2,032,120	14,692	12,599,865	1,678	1,351,550
		460,867	307,591,335	7,140	4,584,259	432,439	282,371,284	3,239	1,892,235	26,929	23,647,112	1,596	1,309,602	10,850	9,296,865	1,064	853,502
		484,904	332,184,453	8,222	5,236,898	455,849	305,733,609	3,900	2,270,789	27,529	24,821,970	1,848	1,506,540	11,772	10,413,908	1,232	987,440
埼 千 東 神 奈	玉 葉 京 川 潟	1,537,283	1,019,665,972	22,486	14,613,321	1,461,281	953,559,508	9,652	5,677,449	71,387	61,213,958	5,720	4,645,208	31,411	26,601,427	3,853	3,096,934
		1,369,382	917,008,520	19,799	12,862,931	1,298,298	854,204,126	8,685	5,138,021	67,023	58,526,422	4,889	3,982,404	30,259	25,897,848	3,476	2,797,885
		2,525,092	1,677,502,123	39,680	25,648,720	2,385,799	1,555,203,956	18,579	10,593,709	132,390	115,023,783	10,466	8,562,117	54,832	46,738,190	5,874	4,707,588
		1,858,786	1,251,921,572	26,309	17,025,797	1,757,447	1,162,659,806	11,834	6,961,174	96,060	83,668,288	6,232	5,103,850	40,779	35,162,066	4,188	3,373,697
		609,280	423,683,686	11,431	7,327,768	570,666	389,939,719	5,708	3,344,850	36,638	31,667,230	2,537	2,075,524	15,297	13,001,126	1,725	1,388,052
富 石 福 山 長	山 川 井 梨 野	284,903	205,273,411	5,376	3,449,365	269,021	191,310,479	2,722	1,608,733	15,052	13,081,687	1,228	1,001,197	6,154	5,218,204	841	674,249
		277,700	196,972,220	5,608	3,635,714	260,001	181,511,516	2,818	1,676,728	16,878	14,591,559	1,426	1,159,329	7,267	6,146,157	941	750,087
		194,258	138,513,123	3,579	2,314,078	182,526	128,269,645	1,669	1,000,901	11,127	9,592,115	874	720,509	4,179	3,544,211	539	434,957
		211,595	140,858,312	3,659	2,328,963	198,106	128,934,227	1,740	1,002,802	12,769	11,171,212	813	667,861	5,224	4,474,888	535	431,036
		559,056	396,210,073	10,707	6,869,210	522,920	364,498,573	5,529	3,243,084	34,490	29,962,847	2,514	2,056,098	15,291	13,126,275	1,670	1,345,710
岐 静 愛 知 重 三	阜 岡 岡 知 重 賀	507,057	353,019,690	9,631	6,190,822	479,175	328,401,743	4,757	2,790,930	26,319	22,964,754	2,352	1,911,469	11,304	9,704,675	1,557	1,245,835
		914,333	635,069,514	15,617	10,072,761	862,360	589,688,492	7,542	4,453,293	49,380	42,631,109	3,876	3,148,792	21,334	18,136,119	2,657	2,133,802
		1,565,726	1,065,809,311	26,125	16,756,084	1,483,367	994,053,038	12,177	7,174,044	77,474	66,547,469	6,094	4,962,771	35,188	29,879,203	4,084	3,284,292
		451,615	316,576,131	7,230	4,656,787	424,634	292,833,948	3,433	2,041,296	25,698	22,393,716	1,722	1,403,848	11,227	9,556,886	1,201	963,826
		305,843	212,821,381	5,804	3,757,092	287,778	196,903,217	2,647	1,579,084	17,124	14,912,467	1,554	1,261,199	7,105	6,076,332	1,070	860,127
京 大 兵 奈 和 歌	都 阪 摩 良 山	616,866	410,607,601	11,632	7,289,615	578,168	376,732,986	6,370	3,583,862	36,958	32,065,239	2,625	2,148,462	15,449	13,055,283	1,611	1,287,476
		1,932,684	1,266,681,381	33,843	21,508,269	1,812,804	1,160,969,915	17,045	9,716,245	114,037	99,604,842	8,113	6,647,995	48,182	41,044,144	5,110	4,116,274
		1,285,538	867,106,539	22,798	14,668,600	1,213,830	804,029,968	10,153	5,743,952	67,690	58,849,343	6,484	5,268,734	28,812	24,644,867	4,057	3,266,971
		343,966	230,126,279	5,455	3,538,828	324,674	213,038,986	2,603	1,524,814	18,298	16,044,589	1,379	1,138,147	8,059	6,937,248	898	727,977
		266,546	175,525,287	4,925	3,076,174	248,301	159,308,514	2,527	1,396,293	17,462	15,396,299	1,194	978,801	7,375	6,356,999	776	624,080
鳥 島 取 根 岡 広 山	取 根 山 島 口	148,105	104,345,872	2,918	1,826,627	137,842	95,432,805	1,556	885,341	9,813	8,435,831	617	508,241	3,959	3,356,665	400	322,619
		196,295	140,089,301	4,017	2,546,586	182,356	127,694,912	2,220	1,278,760	13,393	11,819,771	889	734,489	5,151	4,462,384	578	469,772
		476,228	340,018,825	8,922	5,729,007	446,824	313,919,442	4,457	2,638,157	27,980	24,577,502	2,134	1,752,692	11,751	10,147,844	1,393	1,120,439
		672,721	471,400,044	13,381	8,612,858	631,519	435,601,591	6,732	3,912,011	39,191	33,686,524	3,463	2,824,334	17,248	14,632,121	2,293	1,460,752
		391,941	275,300,057	7,331	4,691,988	368,300	254,196,609	3,761	2,159,345	22,525	19,940,784	1,875	1,544,11				

第10表(続) 都道府県別年金支給状況(基礎年金)

都道府県別		障 害 基 礎 年 金				遺 族 基 礎 年 金			
		法第30条の４、附則第25条該当				合 計			
		全部・一部支給		全 部 支 給 停 止		全部・一部支給		全 部 支 給 停 止	
		件数	年金額	件数	年金額	件数	年金額	件数	年金額
		千円		千円		千円		千円	
平成 25 年	10月	988,647	873,147,658	43,878	36,907,276	87,307	91,876,555	136,363	80,892,938
	11月	990,040	874,224,461	43,575	36,653,555	88,080	92,686,340	137,681	81,635,929
	12月	991,499	875,379,377	43,472	36,564,491	88,865	93,492,492	138,939	82,342,566
平成 26 年	1月	992,999	876,586,593	43,332	36,446,861	89,650	94,300,012	140,223	83,077,774
	2月	993,979	877,324,280	43,121	36,267,613	90,583	95,271,884	141,752	83,946,759
	3月	995,354	878,398,609	42,845	36,033,371	91,470	96,221,702	143,379	84,861,053
北 海 道		59,417	51,760,451	1,981	1,659,261	4,281	4,462,383	6,451	3,860,949
青 森 県		14,696	13,171,578	366	308,445	1,330	1,388,790	2,011	1,212,741
岩 手 県		14,470	13,137,721	462	387,845	1,399	1,441,759	2,271	1,335,975
宮 城 県		18,238	16,254,885	736	624,517	2,186	2,285,999	3,453	2,038,230
秋 田 県		10,760	9,484,828	349	295,404	934	985,380	1,527	921,192
山 形 県		10,616	9,460,707	420	352,725	942	991,734	1,631	969,330
福 島 県		17,761	15,660,453	605	513,785	1,840	1,948,605	3,043	1,757,418
茨 城 県		20,100	17,898,597	814	680,570	2,244	2,356,747	3,499	2,046,919
栃 木 県		16,079	14,350,247	532	456,100	1,499	1,572,939	2,305	1,382,421
群 馬 県		15,757	14,408,062	616	519,100	1,526	1,628,875	2,474	1,459,569
埼 千 東 奈 新		39,976	34,612,530	1,867	1,548,274	4,615	4,892,506	7,114	4,290,663
玉 川 奈 新		36,764	32,628,573	1,413	1,184,519	4,061	4,277,973	6,225	3,742,505
京 奈 新		77,558	68,285,592	4,592	3,854,529	6,903	7,274,385	10,635	6,492,894
川 奈 新		55,281	48,505,683	2,044	1,730,153	5,279	5,593,478	8,243	4,960,772
潟 奈 新		21,341	18,666,104	812	687,471	1,976	2,076,737	3,186	1,907,395
富 山 県		8,898	7,863,482	387	326,949	830	881,246	1,426	839,434
石 川 県		9,611	8,445,402	485	409,242	821	869,146	1,364	799,656
福 井 県		6,948	6,047,904	335	285,552	605	651,363	1,036	592,667
山 梨 県		7,545	6,696,324	278	236,826	720	752,873	1,106	658,300
長 野 県		19,199	16,836,572	844	710,388	1,646	1,748,653	2,664	1,570,029
岐 静 愛 三 滋		15,015	13,260,079	795	665,634	1,563	1,653,193	2,522	1,488,423
岡 知 重 賀		28,046	24,494,990	1,219	1,014,990	2,593	2,749,913	4,199	2,470,676
愛 知 重 賀		42,286	36,668,267	2,010	1,678,479	4,885	5,208,804	7,854	4,619,269
三 重 賀		14,471	12,836,830	521	440,022	1,283	1,348,467	2,075	1,211,642
滋 賀 県		10,019	8,836,135	484	401,071	941	1,005,697	1,603	916,809
京 大 兵 奈 和		21,509	19,009,956	1,014	860,987	1,740	1,809,376	2,637	1,557,291
阪 庫 良 山		65,855	58,560,699	3,003	2,531,721	5,843	6,106,624	8,685	5,144,030
大 兵 奈 和		38,878	34,204,476	2,427	2,001,763	4,018	4,227,228	6,161	3,655,913
和 歌 山 県		10,239	9,107,341	481	410,170	994	1,042,704	1,473	875,867
		10,087	9,039,301	418	354,721	783	820,473	1,204	701,080
鳥 島 岡 広 山		5,854	5,079,165	217	185,623	450	477,237	745	433,046
取 根 山 島 口		8,242	7,357,386	311	264,717	546	574,619	908	533,337
山 口 県		16,229	14,429,659	741	632,253	1,424	1,521,881	2,331	1,338,157
		21,943	19,054,402	1,170	983,582	2,011	2,111,929	3,186	1,876,513
		12,666	11,388,092	608	515,726	1,116	1,162,664	1,695	988,530
徳 香 愛 高 福		8,857	8,088,027	317	273,338	570	591,127	875	509,341
川 媛 知 岡		8,186	7,263,383	460	387,682	729	765,878	1,177	699,576
愛 媛 知 岡		14,921	13,215,686	488	416,907	1,173	1,212,576	1,778	1,053,332
高 知 岡		8,690	7,546,847	319	266,451	612	623,776	905	541,473
福 岡 県		42,836	37,918,031	1,818	1,531,195	3,765	3,940,821	5,843	3,412,952
佐 長 熊 大 宮		8,533	7,516,588	413	347,590	783	831,665	1,326	752,073
賀 崎 本 分 崎		16,480	14,717,200	618	521,356	1,280	1,332,185	1,984	1,166,670
		19,927	17,813,707	701	597,471	1,469	1,543,923	2,348	1,352,571
		11,937	10,539,478	486	410,704	858	897,360	1,346	786,833
大 宮 崎 県		13,074	11,555,559	432	366,510	1,015	1,061,304	1,664	942,434
鹿 児 島 沖 縄 他		21,241	18,709,017	898	754,215	1,460	1,524,311	2,337	1,352,692
		18,317	16,011,836	531	440,808	1,418	1,456,350	2,157	1,201,105
そ の 他		1	779	7	6,033	511	538,050	697	440,358

第11表 国民年金 都道府県別年金受給権者状況及び支給状況（老齢福祉年金）

都道府県別	月 末 現 在		新 規 裁 定		失 権		月 末 現 在 支 給 状 況 内 訳						
							全部支給		一部支給停止			全部支給停止	
	件 数	年金額	件 数	年金額	件 数	年金額	件 数	年金額	件 数	支給年額	停止年額	件 数	停止年額
	千円		千円		千円		千円		千円		千円	千円	
平成 25 年10月	2,697	1,075,564	1	399	209	83,349	1,206	480,953	224	44,056	45,275	1,267	505,280
11月	2,626	1,047,249	—	—	69	27,517	1,154	460,215	219	43,304	44,033	1,253	499,696
12月	2,567	1,023,720	—	—	59	23,529	1,120	446,656	215	42,613	43,129	1,232	491,322
平成 26 年 1月	2,490	993,012	—	—	76	30,309	1,069	426,317	206	41,488	40,664	1,215	484,542
2月	2,415	963,102	—	—	75	29,910	1,025	408,770	197	39,734	38,829	1,193	475,768
3月	2,294	914,847	—	—	121	48,255	977	389,628	189	38,321	37,053	1,128	449,846
北 海 道	126	50,249	—	—	1	399	42	16,750	5	1,246	748	79	31,505
青 森 県	13	5,184	—	—	1	399	10	3,988	2	571	226	1	399
岩 手 県	18	7,178	—	—	—	—	15	5,982	1	84	315	2	798
宮 城 県	20	7,976	—	—	—	—	14	5,583	1	32	366	5	1,994
秋 田 県	12	4,786	—	—	—	—	8	3,190	1	155	244	3	1,196
山 形 県	44	17,547	—	—	—	—	18	7,178	5	1,607	387	21	8,375
福 島 県	35	13,958	—	—	—	—	17	6,780	2	518	280	16	6,381
茨 城 県	54	21,535	—	—	1	399	25	9,970	4	821	774	25	9,970
栃 木 県	18	7,178	—	—	1	399	11	4,387	1	313	86	6	2,393
群 馬 県	15	5,982	—	—	—	—	10	3,988	2	322	475	3	1,196
埼 玉 県	44	17,547	—	—	3	1,196	24	9,571	6	888	1,505	14	5,583
千 葉 県	91	36,291	—	—	4	1,595	49	19,541	9	1,742	1,847	33	13,160
東 京 都	409	163,109	—	—	22	8,774	69	27,517	13	3,021	2,164	327	130,408
神 奈 川 県	160	63,808	—	—	1	399	47	18,744	3	469	727	110	43,868
新 潟 県	50	19,940	—	—	1	399	31	12,363	3	946	250	16	6,381
富 山 県	18	7,178	—	—	1	399	8	3,190	4	1,078	518	6	2,393
石 川 県	26	10,369	—	—	1	399	6	2,393	6	1,501	891	14	5,583
福 井 県	15	5,982	—	—	—	—	9	3,589	2	187	611	4	1,595
山 梨 県	14	5,583	—	—	1	399	12	4,786	2	261	537	—	—
長 野 県	58	23,130	—	—	—	—	22	8,774	7	936	1,856	29	11,565
岐 阜 県	19	7,577	—	—	1	399	12	4,786	2	748	50	5	1,994
静 岡 県	38	15,154	—	—	1	399	17	6,780	8	1,778	1,413	13	5,184
愛 知 県	57	22,732	—	—	4	1,595	20	7,976	12	2,644	2,142	25	9,970
三 重 県	34	13,559	—	—	1	399	14	5,583	2	418	380	18	7,178
滋 賀 県	36	14,357	—	—	3	1,196	24	9,571	4	800	796	8	3,190
京 都 府	41	16,351	—	—	—	—	24	9,571	2	229	568	15	5,982
大 阪 府	91	36,291	—	—	17	6,780	50	19,940	12	1,982	2,803	29	11,565
兵 庫 県	69	27,517	—	—	27	10,768	34	13,559	10	1,732	2,256	25	9,970
神 戸 市	24	9,571	—	—	1	399	11	4,387	2	467	330	11	4,387
和 歌 山 県	25	9,970	—	—	—	—	18	7,178	—	—	—	7	2,792
鳥 取 県	8	3,190	—	—	—	—	1	399	3	166	1,030	4	1,595
島 根 県	23	9,172	—	—	—	—	13	5,184	2	523	275	8	3,190
岡 山 県	56	22,333	—	—	2	798	19	7,577	7	1,275	1,517	30	11,964
広 島 県	43	17,148	—	—	1	399	21	8,375	8	1,090	2,100	14	5,583
山 口 県	61	24,327	—	—	3	1,196	13	5,184	3	665	531	45	17,946
徳 島 県	27	10,768	—	—	—	—	18	7,178	2	124	674	7	2,792
香 川 県	23	9,172	—	—	3	1,196	13	5,184	3	756	441	7	2,792
愛 媛 県	28	11,166	—	—	4	1,595	14	5,583	2	298	500	12	4,786
高 知 県	10	3,988	—	—	2	798	7	2,792	—	—	—	3	1,196
福 岡 県	91	36,291	—	—	1	399	38	15,154	9	2,008	1,581	44	17,547
佐 賀 県	13	5,184	—	—	3	1,196	7	2,792	—	—	—	6	2,393
長 崎 県	45	17,946	—	—	3	1,196	23	9,172	4	871	724	18	7,178
熊 本 県	29	11,565	—	—	1	399	17	6,780	2	399	399	10	3,988
大 分 県	53	21,136	—	—	1	399	32	12,762	3	993	203	18	7,178
宮 崎 県	27	10,768	—	—	2	798	20	7,976	4	1,124	472	3	1,196
鹿 児 島 県	42	16,750	—	—	1	399	23	9,172	3	219	977	16	6,381
沖 縄 県	41	16,351	—	—	1	399	27	10,768	1	313	86	13	5,184

第12表 国民年金 都道府県別一時金状況

都道府県別	死 亡 一 時 金		特 別 一 時 金	
	件 数	金 額	件 数	金 額
	千円		千円	
平成 25 年10月	2,655	1,086,990	15	1,512
11月	2,316	332,999	19	2,166
12月	2,753	397,903	14	1,062
平成 26 年 1月	2,322	333,997	15	1,521
2月	2,620	371,482	25	2,596
3月	2,560	365,871	20	2,317
北海道	86	12,662	1	54
青森	41	5,704	—	—
岩手	37	5,708	—	—
宮城	34	4,101	—	—
秋田	33	5,027	—	—
山形	44	6,539	—	—
福島	35	5,534	—	—
茨城	60	8,759	—	—
栃木	52	7,174	1	270
群馬	39	5,872	1	81
埼玉県	180	26,319	1	27
千葉県	129	18,248	—	—
東京都	240	34,861	1	324
神奈川県	102	14,583	1	27
	80	11,851	—	—
富山県	29	4,423	1	95
石川県	40	5,442	—	—
福井県	16	2,020	—	—
山梨県	9	1,139	—	—
長野県	58	8,552	1	54
岐阜県	34	5,139	—	—
静岡県	109	15,073	1	189
愛知県	130	18,202	1	27
三重県	44	6,352	—	—
滋賀県	20	2,826	—	—
京都府	34	4,782	—	—
大阪府	146	20,105	—	—
兵庫県	88	12,270	2	189
奈良県	22	3,090	—	—
和歌山県	43	6,819	—	—
鳥取県	21	3,221	—	—
島根県	25	3,634	—	—
岡山県	29	4,839	5	469
広島県	74	10,106	—	—
	28	4,335	—	—
徳島県	15	2,000	—	—
香川県	21	2,788	—	—
愛媛県	60	7,909	—	—
高知県	10	1,400	—	—
福岡県	73	10,155	—	—
佐賀県	17	2,449	—	—
長崎県	27	3,866	—	—
熊本県	45	6,242	—	—
大宮	14	2,064	—	—
	42	6,007	3	510
鹿儿岛	44	5,574	—	—
沖縄	1	120	—	—
その他	—	—	—	—

注. 脱退一時金の件数は 14 件、金額は 1,606 千円である。