

# 厚生年金保険・国民年金事業の概況 (平成 26 年 4 月現在)

## 1. 総括

### (1) 適用状況

- 平成26年4月末の国民年金と厚生年金保険の被保険者数は、6,289万人であり、前年同月に比べて、20万人（0.3%）減少している。

表 1 制度別適用状況

	事業所数	被保険者数(人)			標準報酬月額 の平均 (円)
		総数	男子	女子	
厚生年金保険	1,811,158	35,820,803	22,865,072	12,955,731	303,990
船員以外	1,806,657	35,767,660	22,811,929	12,955,731	303,873
一般男子	・	22,811,324	22,811,324	・	344,529
女子	・	12,955,731	・	12,955,731	232,288
坑内員	・	605	605	・	341,650
船員	4,501	53,143	53,143	・	382,472
国民年金	・	27,068,828	9,172,989	17,895,839	・
第1号	・	17,400,479	8,974,871	8,425,608	・
任意加入	・	263,280	88,560	174,720	・
第3号	・	9,405,069	109,558	9,295,511	・
合計	・	62,889,631	32,038,061	30,851,570	・
人口	・	127,100,000	61,800,000	65,300,000	・
うち20～59歳	・	62,930,000	31,780,000	31,140,000	・
共済組合（平成 25 年 3 月末）	・	4,398,712	2,791,849	1,606,863	・

注 1. 厚生年金保険の被保険者のうち、坑内員及び船員は全員男子とみなした。

2. 人口は翌月 1 日現在の推計人口(総務省統計局)である。

### (2) 給付状況

- 平成26年4月末の国民年金、厚生年金保険及び福祉年金の受給者数（同一の年金種別を除く延人数）は、4,299万人であり、前年同月に比べて、32万人（0.7%）増加している。

表 2 制度別年金受給者数

(単位：人)

	総 数	老齢給付		障害年金	遺族給付	
		老齢年金	通算老齢年金		遺族年金	通算遺族年金
厚生年金保険 計	32,202,705	14,346,914	12,319,501	397,196	5,100,416	38,678
旧共済組合を除く	31,663,291	14,019,121	12,230,468	393,123	4,982,857	37,722
旧 法	1,922,431	768,414	627,239	48,406	441,443	36,929
新 法	29,702,239	13,233,094	11,600,114	343,222	4,525,809	・
(再掲) 基礎あり	20,430,765	10,901,251	9,235,422	225,562	68,530	・
基礎または定額あり	21,596,515	11,476,550	10,119,965	・	・	・
基礎繰上げあり	1,721,766	428,934	1,292,832	・	・	・
基礎繰上げなし	19,874,749	11,047,616	8,827,133	・	・	・
基礎及び定額なし	3,236,693	1,756,544	1,480,149	・	・	・
船員保険 (旧法)	38,621	17,613	3,115	1,495	15,605	793
旧共済組合計	539,414	327,793	89,033	4,073	117,559	956
旧 法	194,813	148,454	6,070	1,752	37,581	956
新 法	344,601	179,339	82,963	2,321	79,978	・
(再掲) 基礎あり	254,535	175,429	77,124	1,892	90	・
国民年金 計	31,473,327	28,783,590	791,783	1,802,227	95,727	・
旧法拠出制	2,085,412	1,211,810	791,783	65,783	16,036	・
新法基礎年金	29,387,915	27,571,780	・	1,736,444	79,691	・
(再掲) 基礎のみ	8,125,642	6,615,917	・	1,486,243	23,482	・
福祉年金	1,127	1,127	・	・	・	・
合 計	42,991,859	32,054,951	3,798,738	1,971,969	5,127,523	38,678

注 1. 新法老齢厚生年金のうち、旧法の老齢年金に相当するものは「老齢年金」に、それ以外のものは「通算老齢年金」に計上している。新法退職共済年金についても同様。（表 3 において同じ。）

2. 人数の合計は、厚生年金保険と同一の年金種別の基礎年金を併給している者の重複分を控除した数である。

3. 「基礎あり」は、同一の年金種別の基礎年金の受給権を有する者をいう。

4. 「基礎のみ」は、同一の年金種別の厚生年金保険（旧共済組合を除く。）の受給権を有しない基礎年金受給者をいう。

5. 寡婦年金については、新法においても存続しているが、第 1 号被保険者であった夫の妻のみに対して適用され、基礎年金一律の給付ではないため、新法分も便宜上旧法拠出制に計上している。（表 3 において同じ。）

○ 平成26年4月末の国民年金、厚生年金保険及び福祉年金の受給者の年金総額は、46兆円であり、前年同月に比べて、4千億円（0.9%）減少している。

表3 制度別受給者年金総額

（単位：百万円）

	総 数	老齢給付		障害年金	遺族給付	
		老齢年金	通算老齢年金		遺族年金	通算遺族年金
厚生年金保険 計	25,451,796	17,647,887	2,356,051	295,256	5,142,575	10,027
厚生年金基金代行分除く	23,722,539	16,039,641	2,235,041	295,256	5,142,575	10,027
旧共済組合を除く	24,724,301	17,086,170	2,333,610	291,063	5,003,658	9,800
旧 法	2,074,783	1,318,506	237,153	56,480	453,044	9,599
厚生年金基金代行分除く	2,050,757	1,298,630	233,004	56,480	453,044	9,599
新 法	22,570,756	15,717,682	2,095,372	231,498	4,526,204	・
(別掲) 基礎年金	13,865,366	7,589,059	6,018,394	190,580	67,333	・
厚生年金基金代行分除く	20,865,525	14,129,312	1,978,512	231,498	4,526,204	・
船員保険 (旧法)	78,762	49,981	1,085	3,085	24,410	201
旧共済組合計	727,495	561,717	22,440	4,193	138,917	227
旧 法	394,304	344,455	2,842	2,689	44,092	227
新 法	333,191	217,262	19,598	1,504	94,826	・
(別掲) 基礎年金	187,039	129,449	55,944	1,558	88	・
国民年金 計	20,559,032	18,737,681	174,589	1,556,319	90,443	・
旧法拠出制	820,012	580,857	174,589	57,306	7,260	・
新法基礎年金	19,739,019	18,156,823	・	1,499,013	83,183	・
(再掲) 基礎のみ	5,393,610	4,081,468	・	1,288,514	23,628	・
福祉年金	446	446	・	・	・	・
合 計	46,011,274	36,386,014	2,530,639	1,851,575	5,233,018	10,027

注1. 年金総額には一部停止額を含む。

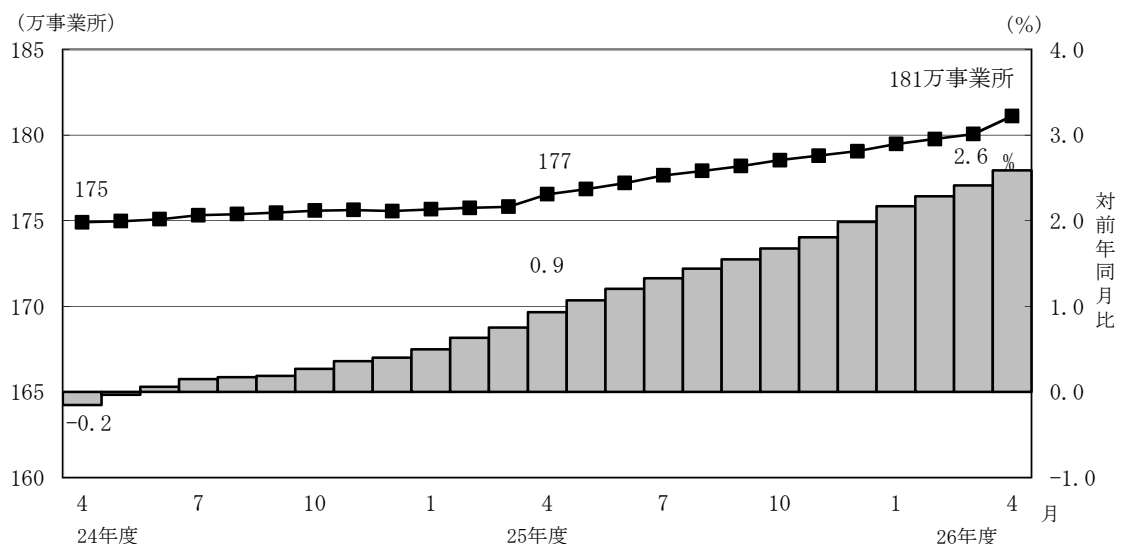
2. 「基礎のみ」は同一の年金種別の厚生年金保険（旧共済組合を除く。）の受給権を有しない基礎年金受給者の年金総額である。

## 2. 厚生年金保険

### (1) 適用状況

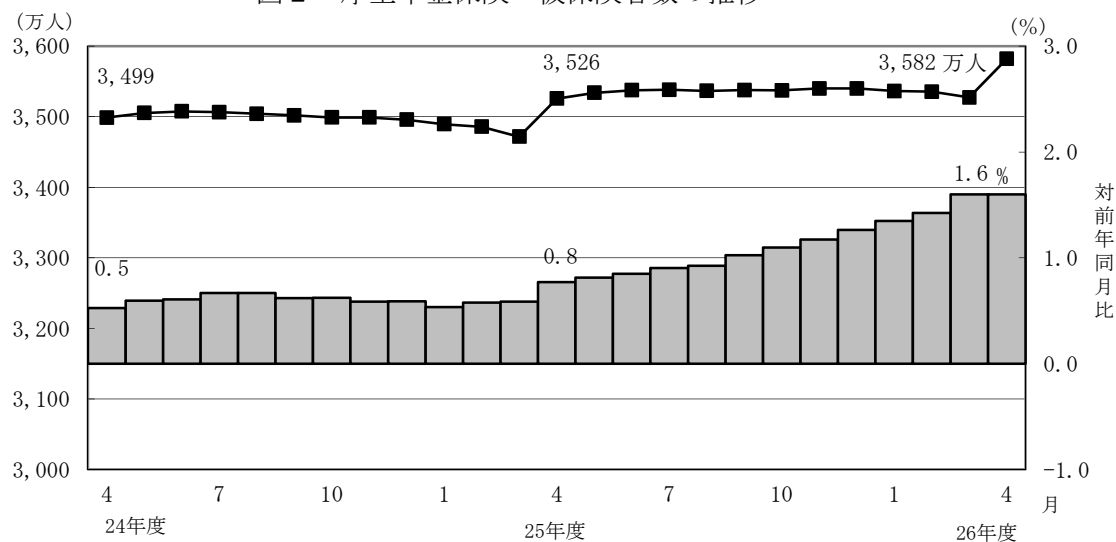
○ 平成26年4月末の厚生年金保険の適用事業所数は181万事業所であり、前年同月に比べて5万事業所（2.6%）増加している。

図1 厚生年金保険 適用事業所数の推移



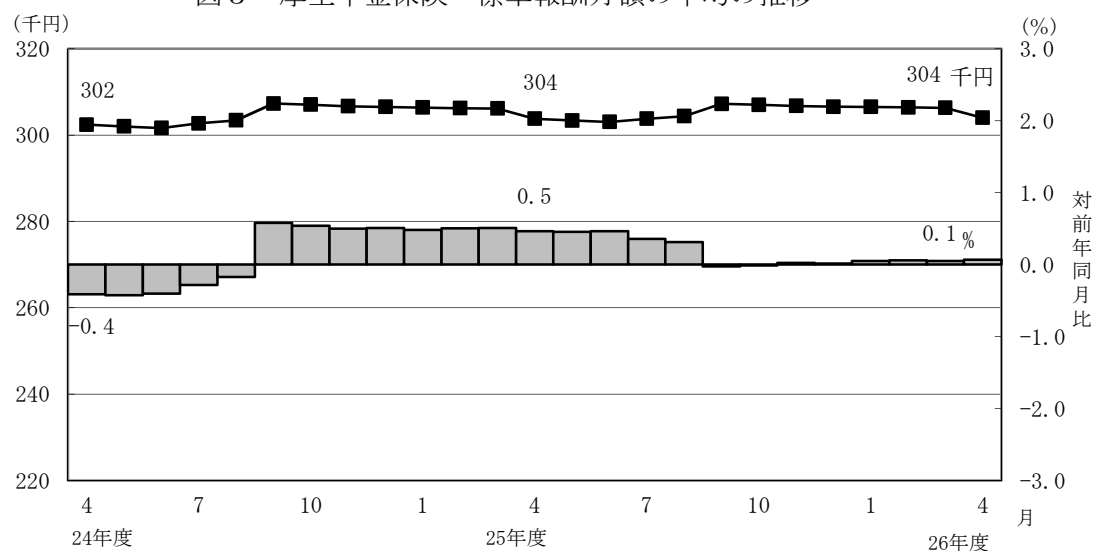
- 厚生年金保険の被保険者数は3,582万人となっており、前年同月に比べて56万人（1.6%）増加している。内訳をみると、一般男子が2,281万人（対前年同月比30万人、1.3%増）、女子が1,296万人（対前年同月比26万人、2.1%増）、坑内員が6百人（対前年同月比7人、1.1%減）、船員が5万人（対前年同月比1百人、0.3%減）である。

図2 厚生年金保険 被保険者数の推移



- 標準報酬月額の前平均は、30万3,990円となっており、前年同月に比べて0.1%増加している。内訳をみると、一般男子は34万4,529円（対前年同月比0.0%減）、女子は23万2,288円（対前年同月比0.6%増）、坑内員は34万1,650円（対前年同月比0.6%増）、船員が38万2,472円（対前年同月比1.2%増）である。

図3 厚生年金保険 標準報酬月額の前平均の推移

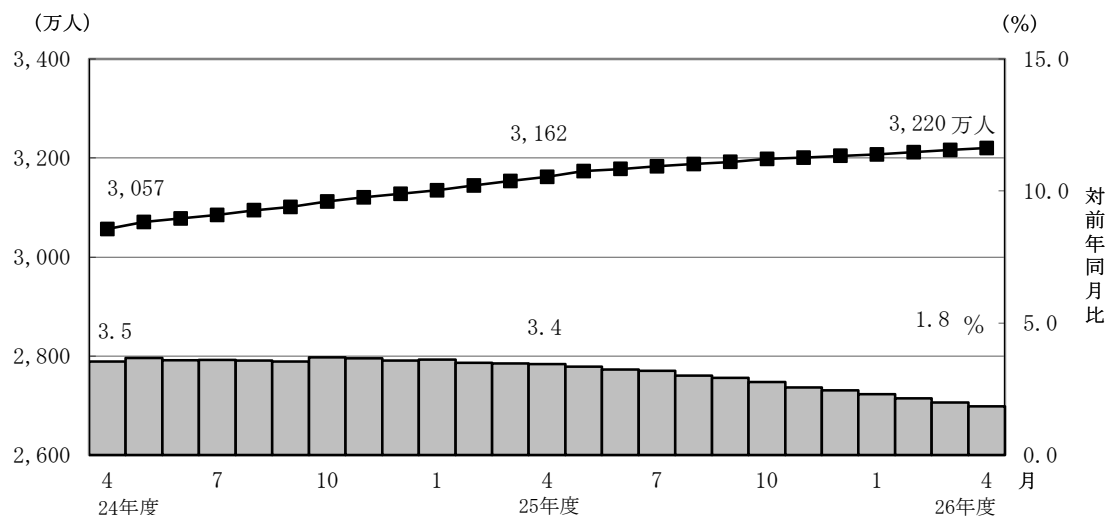


- 賞与支給事業所数は4万事業所、賞与支給被保険者数は143万人、標準賞与額の前平均は21万9,418円となっている。

## （２）給付状況

- 平成26年4月末の厚生年金保険受給者数は3,220万人（旧法厚年分192万人、新法厚年分2,970万人、旧法船保分4万人、旧共済分54万人）で、前年同月に比べて58万人（1.8%）増加している。
- 老齢給付の受給者数は2,667万人（旧法厚年分140万人、新法厚年分2,483万人、旧法船保分2万人、旧共済分42万人）で、前年同月に比べて47万人（1.8%）増加している。
- 障害給付の受給者数は40万人（旧法厚年分5万人、新法厚年分34万人、旧法船保分1千人、旧共済分4千人）で、前年同月に比べて7千人（1.7%）増加している。
- 遺族給付の受給者数は514万人（旧法厚年分48万人、新法厚年分453万人、旧法船保分2万人、旧共済分12万人）で、前年同月に比べて10万人（2.1%）増加している。

図４ 厚生年金保険受給者数の推移



- 平成26年4月末の老齢年金受給者の平均年金月額は、14万7,339円となっている。  
老齢年金の新規裁定者（受給者）の平均年金月額は、6万7,121円である。

- 平成26年4月末における失業給付との調整に該当する受給権者数は6万人、高年齢雇用継続給付との併給調整に該当する受給権者数は33万人となっている。

表 4 雇用保険の給付と老齢厚生年金との調整

	失 業 給 付								
	件数 (人)			総停止年金額 (千円)			平均停止月額 (円)		
	計	老齢相当	通老相当	計	老齢相当	通老相当	計	老齢相当	通老相当
平成 25年 11 月	63,172	46,941	16,231	43,732,094	40,280,825	3,451,269	57,689	71,510	17,720
12 月	64,177	47,279	16,898	43,814,824	40,227,885	3,586,940	56,893	70,905	17,689
平成 26年 1 月	61,099	44,544	16,555	40,975,976	37,449,718	3,526,258	55,887	70,061	17,750
2 月	59,270	43,038	16,232	39,384,829	35,936,880	3,447,950	55,375	69,584	17,701
3 月	58,449	42,179	16,270	38,385,883	34,929,369	3,456,514	54,728	69,010	17,704
4 月	56,069	39,848	16,221	35,740,183	32,308,398	3,431,784	53,119	67,566	17,630

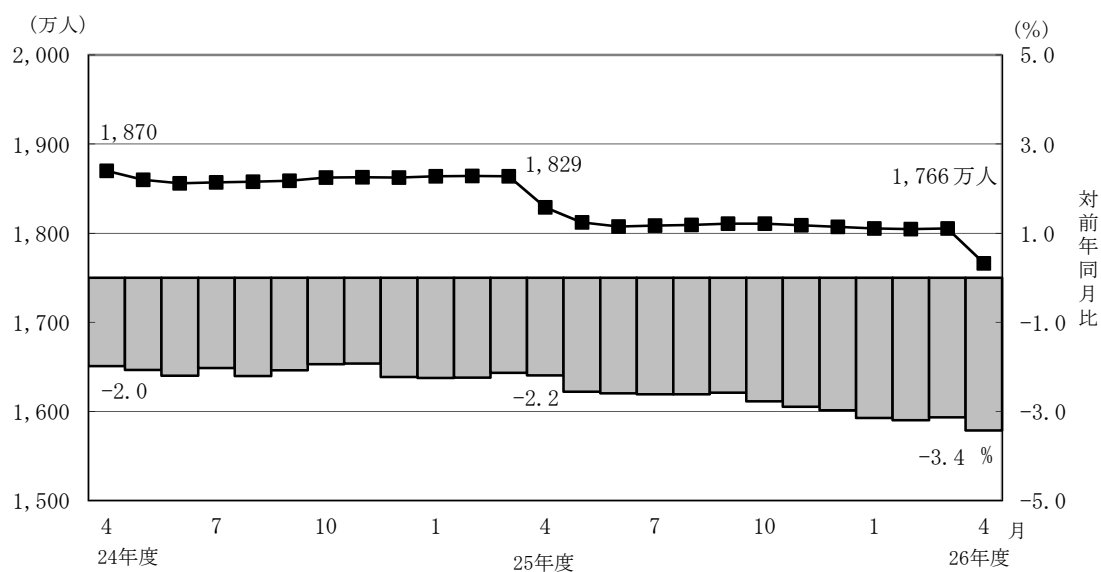
	高 年 齢 雇 用 継 続 給 付								
	件数 (人)			高年齢雇用継続給付による停止総額 (千円)			平均停止月額 (円)		
	計	老齢相当	通老相当	計	老齢相当	通老相当	計	老齢相当	通老相当
平成 25年 11 月	348,143	338,754	9,389	44,611,869	43,725,594	886,275	10,679	10,756	7,866
12 月	352,352	342,590	9,762	44,843,599	43,938,010	905,589	10,606	10,688	7,731
平成 26年 1 月	348,781	339,122	9,659	44,437,803	43,538,685	899,118	10,617	10,699	7,757
2 月	342,851	333,298	9,553	43,709,361	42,820,144	889,216	10,624	10,706	7,757
3 月	339,570	329,945	9,625	43,145,970	42,257,765	888,204	10,588	10,673	7,690
4 月	329,366	319,932	9,434	41,753,441	40,879,454	873,987	10,564	10,648	7,720

### 3. 国民年金

#### (1) 適用状況

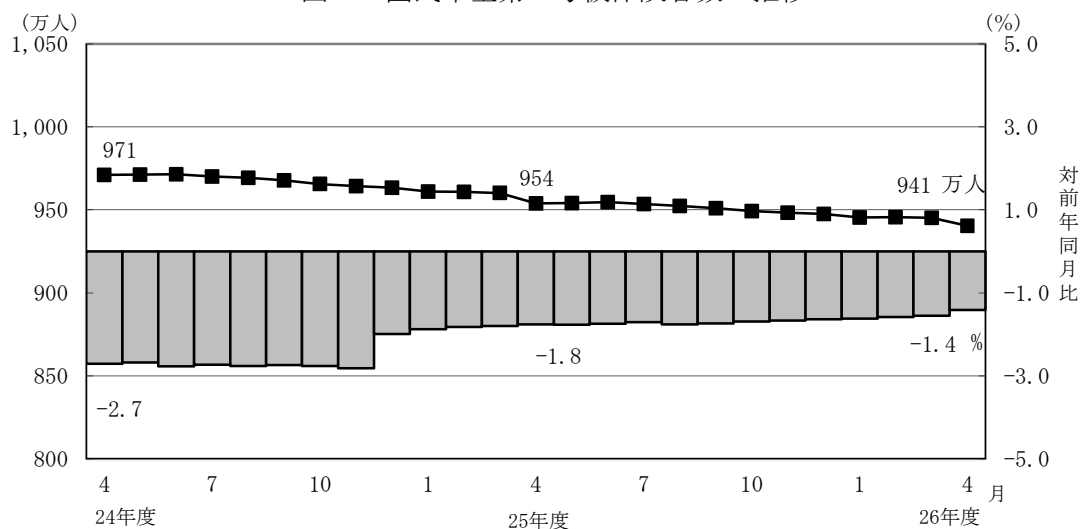
- 平成26年4月末の第1号被保険者数（任意加入被保険者を含む。）は、1,766万人となっており、前年同月に比べて63万人（3.4%）減少している。内訳をみると、男子は906万人（対前年同月比31万人、3.3%減）、女子は860万人（対前年同月比32万人、3.6%減）である。

図5 国民年金第1号被保険者数（任意加入を含む）の推移



- 第3号被保険者数は941万人となっており、前年同月に比べて13万人（1.4%）減少している。内訳をみると、男子は11万人（対前年同月比2千人、1.5%減）、女子は930万人（対前年同月比13万人、1.4%減）となっている。

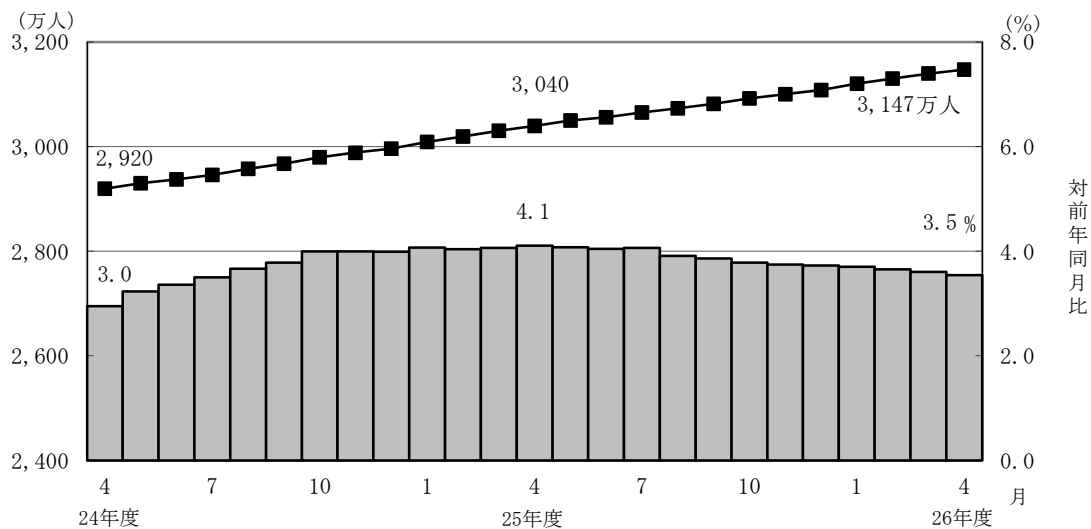
図6 国民年金第3号被保険者数の推移



## (2) 給付状況

- 平成26年4月末の国民年金受給者数は3,147万人（旧法拠出制209万人、基礎年金2,939万人）で、前年同月に比べて108万人（3.5%）増加している。
- 老齢給付の受給者数は2,958万人（旧法拠出制200万人、基礎年金2,757万人）で、前年同月に比べて105万人（3.7%）増加している。
- 障害給付の受給者数は180万人（旧法拠出制7万人、基礎年金174万人）で、前年同月に比べて3万人（1.6%）増加している。
- 遺族給付の受給者数は10万人（旧法拠出制2万人、基礎年金8万人）で、前年同月に比べて4千人（4.3%）減少している。

図7 国民年金受給者数の推移



- 国民年金の老齢年金受給者の平均年金月額は、平成26年4月末で5万4,249円となっている。

老齢年金の新規裁定者（受給者）の平均年金月額は、5万1,201円となっている。

- 旧法老齢年金受給権者及び厚生年金の受給権を有しない老齢基礎年金受給権者について繰上げ受給の状況をみると、4月は新規裁定者1万8千人のうち繰上げ受給権者が2千人となっており、繰上げ受給率は13.5%である。なお、平成25年度新規裁定者の繰上げ受給率は14.4%となっている。

# 第 1 表 制度別適用状況

[平成 26 年 4 月末現在]

	事業所数	被保険者数(人)			標準報酬月額 の平均 (円)
		総数	男子	女子	
厚生年金保険	1,811,158	35,820,803	22,865,072	12,955,731	303,990
船員以外	1,806,657	35,767,660	22,811,929	12,955,731	303,873
一般男子	・	22,811,324	22,811,324	・	344,529
女子	・	12,955,731	・	12,955,731	232,288
坑内員	・	605	605	・	341,650
船員	4,501	53,143	53,143	・	382,472
国民年金	・	27,068,828	9,172,989	17,895,839	・
第 1 号	・	17,400,479	8,974,871	8,425,608	・
任意加入	・	263,280	88,560	174,720	・
第 3 号	・	9,405,069	109,558	9,295,511	・
合計	・	62,889,631	32,038,061	30,851,570	・
人口	・	127,100,000	61,800,000	65,300,000	・
うち20～59歳	・	62,930,000	31,780,000	31,140,000	・
共済組合 (平成 25 年 3 月末)	・	4,398,712	2,791,849	1,606,863	・

注 1. 厚生年金保険の被保険者のうち、坑内員及び船員は全員男子とみなした。  
 2. 人口は翌月 1 日現在の推計人口(総務省統計局)である。

## 賞与支払状況

[平成 26 年 4 月末現在]

	事業所数	被保険者数(人)			標準賞与額 の平均 (円)
		総数	男子	女子	
厚生年金保険	38,126	1,432,303	966,648	465,655	219,418
船員以外	38,065	1,431,473	965,818	465,655	219,368
一般男子	・	965,816	965,816	・	251,170
女子	・	465,655	・	465,655	153,408
坑内員	・	2	2	・	-138,000
船員	61	830	830	・	306,335

注. 厚生年金保険の被保険者のうち、坑内員及び船員は全員男子とみなした。



第 2 表 国民年金保険料収入状況

	件数 (件)	金額 (千円)
保 険 料 収 入	5,284,946	512,636,320
現 年 度 収 入	5,066,727	505,617,866
過 年 度 収 入	218,219	7,018,454
歳 入 代 理 店 等	5,281,471	435,290,877
一 般 保 険 料	2,155,186	33,108,577
前 納 保 険 料	3,050,438	398,424,714
追 納 保 険 料	36,268	2,051,878
後 納 保 険 料	39,579	1,705,708
納 付 受 託 機 関	3,475	77,345,443

注. 納付受託機関については、一般、前納、追納及び後納保険料に係る内訳がない。

### 第3表 制度別年金受給者数

ア. 平成 26 年 4 月末現在

(単位：人)

	総 数	老齢給付		障害年金	遺族給付	
		老齢年金	通算老齢年金		遺族年金	通算遺族年金
厚生年金保険 計	32,202,705	14,346,914	12,319,501	397,196	5,100,416	38,678
旧共済組合を除く	31,663,291	14,019,121	12,230,468	393,123	4,982,857	37,722
旧 法	1,922,431	768,414	627,239	48,406	441,443	36,929
新 法	29,702,239	13,233,094	11,600,114	343,222	4,525,809	・
(再掲) 基礎あり	20,430,765	10,901,251	9,235,422	225,562	68,530	・
基礎または定額あり	21,596,515	11,476,550	10,119,965	・	・	・
基礎繰上げあり	1,721,766	428,934	1,292,832	・	・	・
基礎繰上げなし	19,874,749	11,047,616	8,827,133	・	・	・
基礎及び定額なし	3,236,693	1,756,544	1,480,149	・	・	・
船員保険 (旧法)	38,621	17,613	3,115	1,495	15,605	793
旧共済組合計	539,414	327,793	89,033	4,073	117,559	956
旧 法	194,813	148,454	6,070	1,752	37,581	956
新 法	344,601	179,339	82,963	2,321	79,978	・
(再掲) 基礎あり	254,535	175,429	77,124	1,892	90	・
国民年金 計	31,473,327	28,783,590	791,783	1,802,227	95,727	・
旧法拠出制	2,085,412	1,211,810	791,783	65,783	16,036	・
新法基礎年金	29,387,915	27,571,780	・	1,736,444	79,691	・
(再掲) 基礎のみ	8,125,642	6,615,917	・	1,486,243	23,482	・
福祉年金	1,127	1,127	・	・	・	・
合 計	42,991,859	32,054,951	3,798,738	1,971,969	5,127,523	38,678

注. 人数の合計は、厚生年金保険と同一の年金種別の基礎年金を併給している者の重複分を控除した数である。

イ. 平成 26 年 4 月新規裁定

(単位：人)

	総 数	老齢給付		障害年金	遺族給付	
		老齢年金	通算老齢年金		遺族年金	通算遺族年金
厚生年金保険 計	97,855	16,644	52,263	1,954	26,990	4
旧共済組合を除く	97,770	16,640	52,187	1,954	26,985	4
旧 法	1,294	63	1,227	-	-	4
新 法	96,441	16,572	50,930	1,954	26,985	・
(再掲) 基礎あり	17,055	3,369	11,933	970	783	・
基礎または定額あり	18,435	4,052	14,383	・	・	・
基礎繰上げあり	3,337	1,099	2,238	・	・	・
基礎繰上げなし	15,098	2,953	12,145	・	・	・
基礎及び定額なし	49,067	12,520	36,547	・	・	・
船員保険 (旧法)	35	5	30	-	-	-
旧共済組合計	85	4	76	-	5	-
旧 法	3	1	2	-	-	-
新 法	82	3	74	-	5	・
(再掲) 基礎あり	61	2	59	-	-	・
国民年金 計	40,399	33,397	145	5,987	870	・
旧法拠出制	197	3	145	1	48	・
新法基礎年金	40,202	33,394	・	5,986	822	・
(再掲) 基礎のみ	23,264	18,055	・	5,003	206	・
福祉年金	-	-	・	・	・	・
合 計	121,138	46,670	40,416	6,971	27,077	4

## 第 4 表 制度別受給者年金総額

平成 26 年 4 月末現在

(単位：百万円)

	総 数	老齢給付		障害年金	遺族給付	
		老齢年金	通算老齢年金		遺族年金	通算遺族年金
厚生年金保険 計	25,451,796	17,647,887	2,356,051	295,256	5,142,575	10,027
厚生年金基金代行分除く	23,722,539	16,039,641	2,235,041	295,256	5,142,575	10,027
旧共済組合を除く	24,724,301	17,086,170	2,333,610	291,063	5,003,658	9,800
旧 法	2,074,783	1,318,506	237,153	56,480	453,044	9,599
厚生年金基金代行分除く	2,050,757	1,298,630	233,004	56,480	453,044	9,599
新 法	22,570,756	15,717,682	2,095,372	231,498	4,526,204	・
(別掲) 基礎年金	13,865,366	7,589,059	6,018,394	190,580	67,333	・
厚生年金基金代行分除く	20,865,525	14,129,312	1,978,512	231,498	4,526,204	・
船員保険 (旧法)	78,762	49,981	1,085	3,085	24,410	201
旧共済組合計	727,495	561,717	22,440	4,193	138,917	227
旧 法	394,304	344,455	2,842	2,689	44,092	227
新 法	333,191	217,262	19,598	1,504	94,826	・
(別掲) 基礎年金	187,039	129,449	55,944	1,558	88	・
国民年金 計	20,559,032	18,737,681	174,589	1,556,319	90,443	・
旧法拠出制	820,012	580,857	174,589	57,306	7,260	・
新法基礎年金	19,739,019	18,156,823	・	1,499,013	83,183	・
(再掲) 基礎のみ	5,393,610	4,081,468	・	1,288,514	23,628	・
福祉年金	446	446	・	・	・	・
合 計	46,011,274	36,386,014	2,530,639	1,851,575	5,233,018	10,027

## 第 5 表 制度別受給者平均年金月額

ア. 平成 26 年 4 月末現在

(単位：円)

	総 数	老齢給付		障害年金	遺族給付	
		老齢年金	通算老齢年金		遺族年金	通算遺族年金
厚生年金保険 計	102,228	147,339	57,026	102,257	85,124	21,603
厚生年金基金代行分除く	97,753	137,998	56,207	102,257	85,124	21,603
旧共済組合を除く	101,563	146,676	56,907	102,098	84,807	21,649
旧 法	89,937	142,990	31,508	97,234	85,523	21,660
厚生年金基金代行分除く	88,896	140,834	30,956	97,234	85,523	21,660
新 法	102,226	146,771	58,288	102,479	84,580	・
厚生年金基金代行分除く	97,442	136,768	57,448	102,479	84,580	・
基礎または定額あり	114,133	157,400	65,066	・	・	・
基礎繰上げあり	70,469	127,856	51,430	・	・	・
基礎繰上げなし	117,915	158,547	67,063	・	・	・
基礎及び定額なし	47,427	77,322	11,949	・	・	・
船員保険（旧法）	169,946	236,479	29,017	171,935	130,354	21,142
旧共済組合計	141,285	175,712	73,366	117,673	98,536	19,774
旧 法	168,668	193,357	39,017	127,900	97,771	19,774
新 法	125,805	161,106	75,879	109,954	98,895	・
国民年金 計	54,435	54,249	18,375	71,963	78,733	・
旧法拠出制	32,768	39,944	18,375	72,595	37,729	・
新法基礎年金	55,973	54,877	・	71,939	86,985	・
（再掲）基礎のみ	55,315	51,410	・	72,247	83,851	・
福祉年金	32,992	32,992	・	・	・	・
合 計	89,186	94,593	55,515	78,246	85,048	21,603

注. 平均年金月額には、基礎年金月額を含む。

イ. 平成 26 年 4 月新規裁定

(単位：円)

	総 数	老齢給付		障害年金	遺族給付	
		老齢年金	通算老齢年金		遺族年金	通算遺族年金
厚生年金保険 計	47,739	67,121	21,348	95,959	83,402	14,115
基金代行分除く	46,101	60,801	20,295	95,959	83,402	14,115
旧共済組合を除く	47,738	67,109	21,309	95,959	83,418	14,115
旧 法	19,173	131,684	13,412	－	－	14,115
厚生年金基金代行分除く	19,021	129,885	13,345	－	－	14,115
新 法	48,122	66,815	21,503	95,959	83,418	・
厚生年金基金代行分除く	46,462	60,474	20,424	95,959	83,418	・
基礎または定額あり	64,864	120,947	49,064	・	・	・
基礎繰上げあり	65,909	101,437	48,463	・	・	・
基礎繰上げなし	64,633	128,208	49,175	・	・	・
基礎及び定額なし	20,515	49,295	10,656	・	・	・
船員保険（旧法）	45,068	227,142	14,723	－	－	－
旧共済組合計	48,907	119,248	48,319	－	1,580	－
旧 法	54,092	158,192	2,042	－	－	－
新 法	48,717	106,267	49,569	－	1,580	・
国民年金 計	54,640	51,201	6,982	70,680	84,235	・
旧法拠出制	15,945	45,947	6,982	80,500	39,800	・
新法基礎年金	54,830	51,201	・	70,678	86,830	・
（再掲）基礎のみ	58,494	54,915	・	70,447	81,914	・
福祉年金	－	－	・	・	・	・
合 計	49,749	57,273	13,626	77,595	83,537	14,115

## 第 6 表 制度別年金受給権者数

ア. 平成 26 年 4 月末現在

(単位：人)

	総 数	老齢給付		障害年金	遺族給付	
		老齢年金	通算老齢年金		遺族年金	通算遺族年金
厚生年金保険 計	34,572,233	15,223,290	13,289,142	573,666	5,436,378	49,757
旧共済組合を除く	34,013,489	14,892,338	13,193,548	567,210	5,311,663	48,730
旧 法	2,015,175	769,277	630,170	81,920	486,007	47,801
新 法	31,958,948	14,105,418	12,560,258	483,491	4,809,781	・
（再掲）基礎あり	21,595,530	11,250,063	9,922,737	276,161	146,569	・
基礎または定額あり	22,808,695	11,891,800	10,916,895	・	・	・
基礎繰上げあり	1,776,804	433,825	1,342,979	・	・	・
基礎繰上げなし	21,031,891	11,457,975	9,573,916	・	・	・
基礎及び定額なし	3,856,981	2,213,618	1,643,363	・	・	・
船員保険（旧法）	39,366	17,643	3,120	1,799	15,875	929
旧共済組合計	558,744	330,952	95,594	6,456	124,715	1,027
旧 法	197,772	148,670	6,077	2,337	39,661	1,027
新 法	360,972	182,282	89,517	4,119	85,054	・
（再掲）基礎あり	264,459	178,244	83,505	2,617	93	・
国民年金 計	32,022,084	29,063,940	794,200	1,932,519	231,425	・
旧法拠出制	2,131,805	1,238,732	794,200	70,839	28,034	・
新法基礎年金	29,890,279	27,825,208	・	1,861,680	203,391	・
（再掲）基礎のみ	8,294,749	6,652,408	・	1,585,519	56,822	・
福祉年金	2,231	2,231	・	・	・	・
合 計	44,736,559	32,861,154	4,077,100	2,227,407	5,521,141	49,757

注．人数の合計は、厚生年金保険と同一の年金種別の基礎年金を併給している者の重複分を控除した数である。

イ. 平成 26 年 4 月新規裁定

(単位：人)

	総 数	老齢給付		障害年金	遺族給付	
		老齢年金	通算老齢年金		遺族年金	通算遺族年金
厚生年金保険 計	108,979	22,620	55,927	2,031	28,397	4
旧共済組合を除く	108,884	22,616	55,841	2,031	28,392	4
旧 法	1,294	63	1,227	－	－	4
新 法	107,555	22,548	54,584	2,031	28,392	・
（再掲）基礎あり	18,117	3,434	12,012	1,004	1,667	・
基礎または定額あり	19,314	4,419	14,895	・	・	・
基礎繰上げあり	3,426	1,157	2,269	・	・	・
基礎繰上げなし	15,888	3,262	12,626	・	・	・
基礎及び定額なし	57,818	18,129	39,689	・	・	・
船員保険（旧法）	35	5	30	－	－	－
旧共済組合計	95	4	86	－	5	－
旧 法	3	1	2	－	－	－
新 法	92	3	84	－	5	・
（再掲）基礎あり	70	2	68	－	－	・
国民年金 計	42,136	33,627	145	6,047	2,317	・
旧法拠出制	314	3	145	2	164	・
新法基礎年金	41,822	33,624	・	6,045	2,153	・
（再掲）基礎のみ	23,705	18,178	・	5,041	486	・
福祉年金	－	－	・	・	・	・
合 計	132,928	52,811	43,992	7,074	29,047	4

## 第 7 表 制度別受給権者年金総額

平成 26 年 4 月末現在

(単位：百万円)

	総 数	老齢給付		障害年金	遺族給付	
		老齢年金	通算老齢年金		遺族年金	通算遺族年金
厚生年金保険 計	26,741,407	18,475,276	2,525,622	443,664	5,284,022	12,823
厚生年金基金代行分除く	24,833,175	16,698,913	2,393,752	443,664	5,284,022	12,823
旧共済組合を除く	26,003,430	17,911,182	2,501,928	437,469	5,140,272	12,580
旧 法	2,158,740	1,320,004	237,848	93,712	494,830	12,346
厚生年金基金代行分除く	2,134,678	1,300,098	233,692	93,712	494,830	12,346
新 法	23,765,091	16,541,125	2,262,993	340,209	4,620,764	・
(別掲) 基礎年金	14,536,884	7,800,483	6,400,178	222,614	113,608	・
厚生年金基金代行分除く	21,880,920	14,784,668	2,135,279	340,209	4,620,764	・
船員保険 (旧法)	79,600	50,053	1,087	3,548	24,679	234
旧共済組合計	737,977	564,094	23,694	6,196	143,750	243
旧 法	397,380	344,805	2,845	3,409	46,078	243
新 法	340,597	219,289	20,849	2,786	97,672	・
(別掲) 基礎年金	193,529	131,326	60,026	2,087	91	・
国民年金 計	20,899,043	18,893,029	175,056	1,661,890	169,068	・
旧法拠出制	841,061	592,118	175,056	61,413	12,473	・
新法基礎年金	20,057,982	18,300,911	・	1,600,476	156,595	・
(再掲) 基礎のみ	5,512,128	4,099,545	・	1,369,596	42,987	・
福祉年金	883	883	・	・	・	・
合 計	47,641,334	37,369,188	2,700,678	2,105,554	5,453,091	12,823

## 第 8 表 制度別受給権者平均年金月額

ア. 平成 26 年 4 月末現在

(単位：円)

	総 数	老齢給付		障害年金	遺族給付	
		老齢年金	通算老齢年金		遺族年金	通算遺族年金
厚生年金保険 計	99,964	144,554	56,348	97,090	82,741	21,476
厚生年金基金代行分除く	95,365	134,830	55,521	97,090	82,741	21,476
旧共済組合を除く	99,324	143,875	56,228	96,978	82,427	21,513
旧 法	89,270	142,992	31,453	95,329	84,846	21,523
厚生年金基金代行分除く	88,275	140,835	30,903	95,329	84,846	21,523
新 法	99,873	143,808	57,477	97,007	82,027	・
厚生年金基金代行分除く	94,960	133,431	56,630	97,007	82,027	・
基礎または定額あり	111,853	155,524	64,282	・	・	・
基礎繰上げあり	69,869	127,764	51,167	・	・	・
基礎繰上げなし	115,400	156,575	66,122	・	・	・
基礎及び定額なし	51,641	80,866	12,275	・	・	・
船員保険（旧法）	168,503	236,414	29,022	164,328	129,547	20,998
旧共済組合計	138,929	175,106	72,982	106,909	96,113	19,685
旧 法	167,440	193,272	39,017	121,572	96,816	19,685
新 法	123,307	160,290	75,288	98,589	95,786	・
国民年金 計	54,387	54,171	18,368	71,663	60,879	・
旧法抛出处	32,878	39,834	18,368	72,245	37,077	・
新法基礎年金	55,921	54,809	・	71,641	64,160	・
（再掲）基礎のみ	55,378	51,354	・	71,985	63,043	・
福祉年金	32,992	32,992	・	・	・	・
合 計	88,744	94,765	55,200	78,774	82,306	21,476

注. 平均年金月額には、基礎年金月額を含む。

イ. 平成 26 年 4 月新規裁定

(単位：円)

	総 数	老齢給付		障害年金	遺族給付	
		老齢年金	通算老齢年金		遺族年金	通算遺族年金
厚生年金保険 計	48,622	70,321	21,123	96,266	82,094	14,115
厚生年金基金代行分除く	46,284	61,829	20,002	96,266	82,094	14,115
旧共済組合を除く	48,622	70,313	21,081	96,266	82,108	14,115
旧 法	19,173	131,684	13,412	－	－	14,115
厚生年金基金代行分除く	19,021	129,885	13,345	－	－	14,115
新 法	48,978	70,106	21,257	96,266	82,108	・
厚生年金基金代行分除く	46,610	61,592	20,110	96,266	82,108	・
基礎または定額あり	64,869	120,492	48,367	・	・	・
基礎繰上げあり	66,829	102,678	48,550	・	・	・
基礎繰上げなし	64,446	126,810	48,334	・	・	・
基礎及び定額なし	25,739	57,825	11,083	・	・	・
船員保険（旧法）	45,068	227,142	14,723	－	－	－
旧共済組合計	48,898	119,248	48,377	－	1,580	－
旧 法	54,092	158,192	2,042	－	－	－
新 法	48,729	106,267	49,481	－	1,580	・
国民年金 計	54,317	51,170	6,982	70,642	60,352	・
旧法抛出处	24,104	45,947	6,982	72,450	38,253	・
新法基礎年金	54,544	51,171	・	70,641	62,036	・
（再掲）基礎のみ	58,318	54,884	・	70,431	61,096	・
福祉年金	－	－	・	・	・	・
合 計	50,293	59,729	13,930	77,885	81,495	14,115

## 第9表 障害等級別障害年金受給（権）者状況

平成 26 年 4 月末現在

		受給権者				受給者			
		件数	年金総額	(別掲) 基礎年金	平均年金月額	件数	年金総額	(別掲) 基礎年金	平均年金月額
		人	百万円	百万円	円	人	百万円	百万円	円
厚生年金保険 計		573,666	443,664	224,701	97,090	397,196	295,256	192,138	102,257
職務／公務上を除く	計	572,503	441,214	224,620	96,918	396,123	292,883	192,067	102,020
	1 級	73,562	73,074	61,952	152,962	67,162	67,045	56,542	153,343
	2 級	235,458	171,772	162,668	118,365	192,589	133,293	135,525	116,318
	3 級	263,483	196,367	・	62,106	136,372	92,545	・	56,552
職務／公務上		1,163	2,451	81	181,400	1,073	2,374	71	189,878
国民年金 計		1,932,519	1,661,890	・	71,663	1,802,227	1,556,319	・	71,963
	1 級	752,085	732,374	・	81,149	730,549	711,521	・	81,163
	2 級	1,180,434	929,515	・	65,620	1,071,678	844,798	・	65,691

注：平均年金月額には、基礎年金月額を含む。

平成 26 年 4 月新規裁定

		受給権者				受給者			
		件数	年金総額	(別掲) 基礎年金	平均年金月額	件数	年金総額	(別掲) 基礎年金	平均年金月額
		人	百万円	百万円	円	人	百万円	百万円	円
厚生年金保険 計		2,031	1,485	861	96,266	1,954	1,413	837	95,959
職務／公務上を除く	計	2,031	1,485	861	96,266	1,954	1,413	837	95,959
	1 級	188	192	194	170,718	185	188	191	170,577
	2 級	812	577	667	127,696	785	548	646	126,748
	3 級	1,031	717	・	57,936	984	677	・	57,367
職務／公務上		—	—	—	—	—	—	—	—
国民年金 計		6,047	5,126	・	70,642	5,987	5,078	・	70,680
	1 級	1,413	1,394	・	82,205	1,405	1,386	・	82,215
	2 級	4,634	3,732	・	67,116	4,582	3,692	・	67,143



第 1 表 厚生年金保険 都道府県別適用状況、標準報酬月額 の平均、賞与支払状況

都道府県別	事業所数			船舶所 有者数	被保険者数										標準報酬月額の平均																	
					合計		船員を除く合計				一般男子	女子	坑内員	船員	全被保険者								厚生年金基金非加入者					厚生年金基金加入者				
	(再掲) 厚生 年金基金加入	(再掲) 育児 休業等あり	(再掲) 高齢任意		(再掲) 育児 休業等	(再掲) 厚生 年金基金加入	(再掲) 高齢任意	平均	船員を除く 平均	一般男子					女子	坑内員	船員	(再掲) 高齢任意	平均	船員を除く 平均	一般男子	女子	坑内員	平均	一般男子	女子						
平成 25 年11月	1,783,393	101,090	68,207	4,595	35,400,543	628	203,474	35,347,040	4,115,335	627	22,573,916	12,772,522	602	53,503	306,739	306,621	347,676	234,060	341,728	384,369	215,697	304,757	304,620	346,690	232,427	343,260	321,807	354,527	248,800			
12月	1,786,039	100,557	69,614	4,543	35,400,570	613	210,890	35,348,501	4,089,411	612	22,572,119	12,775,780	602	52,069	306,532	306,419	347,469	233,892	339,834	383,046	217,165	304,545	304,415	346,452	232,250	341,019	321,744	354,590	248,774			
平成 26 年 1月	1,790,302	99,876	71,346	4,501	35,364,566	605	220,317	35,312,815	4,036,235	604	22,554,100	12,758,106	609	51,751	306,494	306,380	347,452	233,771	341,140	384,339	217,812	304,507	304,374	346,445	232,109	342,353	321,921	354,597	249,072			
2月	1,793,186	99,434	73,292	4,474	35,354,585	603	228,659	35,302,545	4,020,941	602	22,551,195	12,750,750	600	52,040	306,398	306,285	347,324	233,700	343,350	383,527	219,091	304,414	304,283	346,306	232,046	344,869	321,858	354,581	248,977			
3月	1,796,137	98,180	74,621	4,482	35,272,821	592	234,113	35,220,602	3,974,599	591	22,512,861	12,707,138	603	52,219	306,282	306,168	347,194	233,482	342,763	382,649	219,125	304,361	304,230	346,220	231,866	344,254	321,409	354,223	248,509			
4月	1,806,657	92,609	74,016	4,501	35,820,803	594	220,842	35,767,660	3,903,489	593	22,811,324	12,955,731	605	53,143	303,990	303,873	344,529	232,288	341,650	382,472	219,822	302,104	301,970	343,525	230,784	343,240	319,408	352,028	246,874			
北 海 道	81,816	2,741	1,676	292	1,160,081	16	3,730	1,157,420	98,413	16	720,565	436,597	258	2,661	262,025	261,713	293,290	209,554	333,124	398,076	205,375	260,101	259,754	292,041	206,729	333,124	282,784	306,393	241,292			
青 森 手	15,659	545	657	111	272,861	1	1,330	271,950	17,595	1	155,119	116,831	—	911	230,915	230,578	263,653	186,664	—	331,352	180,000	228,611	228,243	261,559	185,266	—	264,336	289,009	213,628			
岩 手 城	16,757	1,155	721	33	283,414	3	1,346	283,080	33,072	3	167,948	115,132	—	334	236,004	235,791	265,932	191,822	—	416,587	260,667	231,595	231,348	262,343	190,682	—	269,375	285,465	209,436			
宮 城 田	31,331	1,481	1,246	112	502,913	8	2,770	501,688	51,812	7	318,933	182,755	—	1,225	270,249	269,887	305,108	208,421	—	418,562	229,500	267,992	267,582	304,028	207,133	—	289,897	313,024	224,514			
秋 田	14,242	1,033	508	36	225,509	1	1,077	225,343	33,808	1	130,480	94,859	4	166	233,131	233,090	262,805	192,205	494,500	289,024	300,000	228,634	228,582	259,376	188,576	620,000	258,630	279,465	218,418			
山 形	16,631	812	719	39	274,305	3	1,470	274,187	22,831	3	161,356	112,805	26	118	244,015	244,008	278,400	194,784	368,846	259,847	166,000	241,691	241,682	276,559	191,809	368,846	269,612	298,575	227,754			
福 島 城	29,440	1,193	1,016	61	447,103	5	2,597	446,608	43,808	5	261,185	185,422	1	495	254,865	254,793	291,066	203,698	340,000	319,907	161,200	252,514	252,431	289,321	200,787	340,000	276,507	306,704	231,481			
茨 城 木	27,012	1,461	1,227	40	510,671	8	2,891	509,941	62,488	8	324,033	185,907	1	730	286,756	286,628	323,555	222,265	280,000	376,482	240,750	283,407	283,255	319,982	220,507	—	310,783	347,694	236,293			
栃 木 馬	22,634	1,329	962	—	395,609	9	2,288	395,609	42,002	9	246,369	149,228	12	—	281,016	281,016	318,738	218,729	400,000	—	204,889	278,778	278,778	317,453	216,295	400,000	299,858	328,765	242,193			
群 馬	26,066	1,262	1,079	—	449,025	4	2,607	449,025	56,530	4	288,044	160,980	1	—	280,482	280,482	315,979	216,968	160,000	—	325,000	279,171	279,171	314,500	215,591	160,000	289,588	326,415	226,259			
埼 玉	62,500	2,232	2,162	1	1,054,569	39	5,412	1,054,567	110,817	39	677,530	377,013	24	2	299,644	299,643	337,989	230,734	283,417	480,000	228,872	297,250	297,250	335,811	228,327	283,417	320,026	356,197	251,932			
千 葉	48,787	2,917	1,687	93	825,699	35	4,492	824,592	93,992	35	501,722	322,869	1	1,107	295,057	295,106	334,209	230,342	360,000	291,478	288,605	224,400	292,371	292,422	332,233	292,965	360,000	315,971	347,701	247,936		
東 京	299,219	21,569	16,172	182	10,114,233	159	74,526	10,108,560	1,194,075	159	6,571,620	3,536,818	122	5,673	348,178	348,105	393,287	264,154	358,689	477,842	235,358	347,760	347,677	394,663	263,724	366,729	351,300	384,105	268,223			
神 奈 川	83,464	3,711	3,192	106	1,623,698	45	8,371	1,621,461	176,618	45	1,110,284	511,168	9	2,237	331,401	321,257	367,395	252,762	346,667	436,105	232,711	330,467	330,303	366,818	252,165	346,667	339,057	371,916	258,143			
新 潟	35,673	1,887	1,560	41	669,034	2	4,284	668,560	50,232	2	428,794	239,766	—	474	273,043	272,957	309,145	208,240	—	394,447	209,000	272,086	271,993	309,202	206,334	—	284,829	308,485	234,705			
富 山	17,080	1,210	920	27	324,367	4	2,246	324,215	37,790	4	206,102	118,113	—	152	283,444	283,446	322,878	214,641	—	278,092	227,500	282,731	282,733	323,709	212,888	—	288,822	317,038	229,751			
石 川	18,561	1,162	929	132	295,702	4	2,007	295,208	45,743	4	180,237	114,970	1	494	270,767	270,732	308,476	211,559	560,000	291,478	166,500	266,864	266,815	305,162	209,133	560,000	292,096	324,817	227,310			
福 井	14,751	693	748	93	211,506	5	1,615	211,109	15,932	5	122,684	88,425	—	397	264,581	264,621	306,179	206,962	—	243,134	151,600	260,688	260,723	302,322	205,613	—	312,374	343,613	232,293			
山 梨	12,901	847	460	—	168,302	5	933	168,302	20,690	5	103,234	65,068	—	—	277,934	277,934	317,646	214,928	—	—	141,200	271,140	271,140	310,613	214,566	—	326,399	355,195	219,911			
長 野	32,170	2,347	1,226	—	508,389	6	3,064	508,389	78,603	6	315,961	192,428	—	—	278,199	278,199	317,260	214,061	—	—	157,667	273,804	273,804	314,494	210,157	—	302,226	330,745	240,423			
岐 阜	28,076	1,164	1,014	—	465,196	9	2,439	465,196	36,165	9	299,320	165,825	51	—	282,059	282,059	321,201	211,380	373,294	—	218,444	279,923	279,923	319,321	210,403	373,294	307,396	341,343	225,666			
静 岡	52,434	2,604	2,099	106	925,355	7	5,168	923,865	118,110	7	596,270	327,595	—	1,490	294,691	294,517	334,565	221,625	—	402,683	177,429	291,913	291,709	333,092	220,557	—	313,677	343,207	231,737			
愛 知	101,835	5,064	3,891	79	2,221,034	19	12,339	2,220,180	214,929	19	1,551,354	668,826	—	854	320,673	320,645	359,111	231,423	—	392,143	238,526	319,571	319,540	359,237	231,017	—	330,953	358,063	236,679			
三 重	23,215	1,047	830	73	350,388	3	2,019	349,415	30,675	3	213,649	135,766	—	973	284,483	284,091	325,073	219,600	—	425,223	178,667	281,371	280,932	323,059	218,763	—	316,920	341,326	238,281			
滋 賀	16,607	757	806	—	261,235	1	1,983	261,235	28,823	1	161,807	99,428	—	—	286,073	286,073	327,779	218,201	—	—	360,000	282,817	282,817	325,390	212,703	—	312,885	348,308	260,570			
京 都	41,251	1,550	1,425	17	634,630	8	3,9																									

第 1 表(続) 厚生年金保険 都道府県別適用状況、標準報酬月額のパ平均、賞与支払状況

都道府県別	賞 与 支 払 状 況													
	事業所数	船舶所 有者数	被 保 険 者 数						標 準 賞 与 額 の 平 均					
			合計	船員を除く 合計	一般男子	女子	坑内員	船員	平均	船員を除く 平均	一般男子	女子	坑内員	船員
平成 25 年11月	28,270	24	511,179	510,806	347,313	163,505	-12	373	308,448	308,138	348,726	221,903	77,500	733,139
12月	570,205	1,716	20,636,793	20,610,966	13,741,152	6,869,357	457	25,827	485,851	485,842	558,525	340,463	305,199	492,661
平成 26 年 1月	177,344	11	3,355,497	3,355,411	2,071,921	1,283,441	49	86	329,137	329,137	374,451	255,967	763,939	320,151
2月	43,409	15	690,483	690,309	431,976	258,131	202	174	241,546	241,560	271,712	191,161	165,015	186,925
3月	55,837	92	1,977,320	1,975,475	1,221,856	753,594	25	1,845	235,948	235,914	282,967	159,626	207,160	271,950
4月	38,065	61	1,432,303	1,431,473	965,816	465,655	2	830	219,418	219,368	251,170	153,408	-138,000	306,335
北 海 道	2,398	7	65,024	64,984	44,215	20,766	3	40	182,711	182,718	215,974	111,937	10,000	169,800
青 森 県	346	1	9,344	9,343	5,008	4,335	-	1	175,736	175,702	199,911	147,735	-	492,000
岩 手 県	439	-	12,224	12,224	7,675	4,549	-	-	137,550	137,550	162,820	94,914	-	-
宮 城 県	619	5	17,350	17,285	12,543	4,742	-	65	211,193	210,987	234,552	148,655	-	265,877
秋 田 県	336	1	9,332	9,326	6,239	3,087	-	6	128,334	128,397	150,233	84,265	-	30,667
山 形 県	389	-	10,743	10,743	6,655	4,088	-	-	152,802	152,802	180,069	108,412	-	-
福 島 県	651	-	16,573	16,573	10,266	6,307	-	-	191,669	191,669	223,830	139,320	-	-
茨 城 県	547	-	12,777	12,777	7,827	4,950	-	-	174,787	174,787	204,438	127,903	-	-
栃 木 県	413	-	10,080	10,080	5,906	4,174	-	-	194,039	194,039	229,995	143,163	-	-
群 馬 県	482	-	13,638	13,638	8,308	5,329	1	-	206,486	206,486	254,027	132,397	60,000	-
埼 玉 県	1,117	-	34,704	34,704	23,038	11,666	-	-	212,517	212,517	241,614	155,058	-	-
千 葉 県	910	-	27,379	27,379	17,714	9,665	-	-	191,194	191,194	213,396	150,501	-	-
東 京 都	7,566	7	381,481	381,415	260,541	120,874	-	66	297,446	297,451	338,419	209,147	-	263,879
神 奈 川 県	1,683	1	50,220	50,218	34,947	15,271	-	2	196,401	196,401	223,157	135,170	-	200,500
新 潟 県	870	1	26,195	26,186	17,855	8,331	-	9	178,243	178,246	198,050	135,800	-	170,444
富 山 県	396	-	25,456	25,456	18,066	7,390	-	-	124,132	124,132	136,292	94,404	-	-
石 川 県	408	-	12,266	12,266	8,057	4,209	-	-	142,649	142,649	159,253	110,867	-	-
福 井 県	250	1	6,171	6,169	3,030	3,139	-	2	181,389	181,318	240,095	124,583	-	400,000
山 梨 県	280	-	4,338	4,338	2,751	1,587	-	-	229,641	229,641	284,495	134,553	-	-
長 野 県	686	-	24,461	24,461	15,183	9,280	-2	-	165,421	165,421	203,038	103,879	183,000	-
岐 阜 県	537	-	15,777	15,777	10,491	5,286	-	-	182,439	182,439	214,896	118,023	-	-
静 岡 県	1,033	1	39,415	39,414	24,258	15,156	-	1	148,948	148,950	177,632	103,042	-	58,000
愛 知 県	1,974	1	71,960	71,863	51,693	20,170	-	97	240,784	240,974	273,105	158,627	-	100,000
三 重 県	452	-	9,548	9,548	6,091	3,457	-	-	208,746	208,746	245,950	143,195	-	-
滋 賀 県	322	-	7,409	7,409	5,118	2,291	-	-	146,473	146,473	165,899	103,077	-	-
京 都 府	669	1	40,052	40,049	30,270	9,779	-	3	144,498	144,476	155,648	109,895	-	428,333
大 阪 府	2,929	4	196,573	196,429	142,946	53,483	-	144	222,614	222,448	245,652	160,430	-	449,285
兵 庫 県	1,187	1	42,124	42,123	27,046	15,077	-	1	211,699	211,703	248,513	145,673	-	30,000
奈 良 県	233	-	6,721	6,721	4,594	2,127	-	-	187,305	187,305	219,303	118,195	-	-
和 歌 山 県	215	1	4,133	4,131	2,988	1,143	-	2	188,509	188,528	205,670	143,716	-	150,000
鳥 取 県	179	-	4,173	4,173	2,056	2,117	-	-	124,552	124,552	167,816	82,535	-	-
島 根 県	258	-	5,750	5,750	3,380	2,370	-	-	139,412	139,412	162,640	106,286	-	-
岡 山 県	498	-	15,006	15,006	7,600	7,406	-	-	198,408	198,408	221,241	174,978	-	-
広 島 県	873	3	28,477	28,431	20,807	7,624	-	46	198,176	198,001	218,064	143,245	-	306,196
山 口 県	466	2	21,753	21,727	11,204	10,523	-	26	246,267	246,149	298,477	190,434	-	345,269
徳 島 県	183	-	6,160	6,160	3,499	2,661	-	-	138,199	138,199	184,122	77,814	-	-
香 川 県	341	1	10,538	10,533	8,119	2,414	-	5	180,040	180,078	191,925	140,234	-	100,000
愛 媛 県	421	3	12,159	12,153	7,935	4,218	-	6	174,806	174,799	207,413	113,445	-	188,333
高 知 県	234	3	6,019	6,013	4,015	1,998	-	6	208,319	208,064	242,019	139,832	-	463,833
福 岡 県	1,500	2	49,861	49,848	34,980	14,868	-	13	180,894	180,866	204,367	125,575	-	288,538
佐 賀 県	225	2	4,275	4,259	2,866	1,393	-	16	149,626	149,979	164,688	119,716	-	55,625
長 崎 県	408	6	9,993	9,800	6,123	3,677	-	193	237,237	233,273	300,148	121,911	-	438,523
熊 本 県	477	1	12,278	12,243	6,630	5,613	-	35	130,568	130,557	158,165	97,948	-	134,314
大 分 県	374	-	9,152	9,152	5,200	3,952	-	-	156,734	156,734	195,544	105,668	-	-
宮 崎 県	369	1	6,421	6,415	4,262	2,153	-	6	147,877	147,260	173,383	95,547	-	808,333
鹿 児 島 県	454	1	13,503	13,495	7,633	5,862	-	8	126,260	126,284	141,154	106,922	-	86,250
沖 縄 県	468	3	13,317	13,286	8,188	5,098	-	31	142,273	142,131	162,729	109,048	-	203,065

第2表 厚生年金保険 標準報酬月額別被保険者数

標準報酬月額別被保険者数								
標準報酬月額	合 計		船員を除く合計		一般男子	女 子	坑内員	船 員
		割合 (%)		割合 (%)				
万円								
総 計	35,820,803	100.00	35,767,660	100.00	22,811,324	12,955,731	605	53,143
9.8	446,019	1.25	445,162	1.24	230,610	214,550	2	857
10.4	85,931	0.24	85,813	0.24	22,281	63,532	-	118
11.0	164,815	0.46	164,645	0.46	40,022	124,623	-	170
11.8	324,521	0.91	324,062	0.91	84,832	239,227	3	459
12.6	408,335	1.14	407,787	1.14	94,710	313,076	1	548
小 計	1,429,621	3.99	1,427,469	3.99	472,455	955,008	6	2,152
13.4	562,532	1.57	562,214	1.57	141,816	420,397	1	318
14.2	669,482	1.87	669,248	1.87	173,127	496,117	4	234
15.0	994,946	2.78	994,312	2.78	327,819	666,489	4	634
16.0	1,071,920	2.99	1,071,657	3.00	345,897	725,757	3	263
17.0	1,131,572	3.16	1,131,160	3.16	401,511	729,648	1	412
小 計	4,430,452	12.37	4,428,591	12.38	1,390,170	3,038,408	13	1,861
18.0	1,239,682	3.46	1,238,850	3.46	493,602	745,244	4	832
19.0	1,191,522	3.33	1,191,065	3.33	486,067	704,974	24	457
20.0	2,124,489	5.93	2,123,032	5.94	1,018,772	1,104,247	13	1,457
22.0	2,552,743	7.13	2,551,361	7.13	1,313,393	1,237,950	18	1,382
24.0	2,410,925	6.73	2,409,098	6.74	1,379,302	1,029,755	41	1,827
小 計	9,519,361	26.57	9,513,406	26.60	4,691,136	4,822,170	100	5,955
26.0	2,380,554	6.65	2,377,984	6.65	1,517,375	860,576	33	2,570
28.0	2,055,250	5.74	2,052,998	5.74	1,402,587	650,372	39	2,252
30.0	2,000,577	5.58	1,997,033	5.58	1,446,814	550,153	66	3,544
32.0	1,646,691	4.60	1,644,497	4.60	1,249,142	395,324	31	2,194
34.0	1,445,880	4.04	1,443,406	4.04	1,136,541	306,760	105	2,474
小 計	9,528,952	26.60	9,515,918	26.60	6,752,459	2,763,185	274	13,034
36.0	1,371,007	3.83	1,368,115	3.83	1,107,825	260,255	35	2,892
38.0	1,400,524	3.91	1,397,388	3.91	1,164,888	232,481	19	3,136
41.0	1,492,629	4.17	1,488,519	4.16	1,265,376	223,127	16	4,110
44.0	1,155,201	3.22	1,151,794	3.22	1,007,892	143,855	47	3,407
47.0	912,203	2.55	909,298	2.54	812,116	97,154	28	2,905
小 計	6,331,564	17.68	6,315,114	17.66	5,358,097	956,872	145	16,450
50.0	842,765	2.35	840,120	2.35	744,847	95,254	19	2,645
53.0	596,714	1.67	594,704	1.66	544,541	50,146	17	2,010
56.0	494,177	1.38	492,471	1.38	452,370	40,096	5	1,706
59.0	437,169	1.22	435,791	1.22	396,269	39,516	6	1,378
62.0	2,210,028	6.17	2,204,076	6.16	2,008,980	195,076	20	5,952
小 計	4,580,853	12.79	4,567,162	12.77	4,147,007	420,088	67	13,691

第3表 厚生年金保険 標準賞与額別被保険者数

標準賞与額別被保険者数								
標準賞与額	合 計		船員を除く合計		一般男子	女 子	坑内員	船 員
		割合 (%)		割合 (%)				
総 計	1,432,303	100.00	1,431,473	100.00	965,816	465,655	2	830
万円以上      万円未満								
0.1 ～ 5	267,258	18.66	267,219	18.67	141,703	125,513	3	39
5 ～ 10	300,234	20.96	300,174	20.97	181,945	118,229	-	60
10 ～ 15	239,668	16.73	239,440	16.73	165,133	74,307	-	228
15 ～ 20	143,694	10.03	143,587	10.03	101,017	42,570	-	107
20 ～ 25	102,967	7.19	102,893	7.19	74,384	28,509	-	74
小 計	1,053,821	73.58	1,053,313	73.58	664,182	389,128	3	508
25 ～ 30	71,522	4.99	71,482	4.99	54,246	17,236	-	40
30 ～ 35	63,419	4.43	63,385	4.43	49,151	14,235	-1	34
35 ～ 40	38,597	2.69	38,566	2.69	30,371	8,195	-	31
40 ～ 45	32,544	2.27	32,510	2.27	25,893	6,617	-	34
45 ～ 50	21,341	1.49	21,312	1.49	16,799	4,513	-	29
小 計	227,423	15.88	227,255	15.88	176,460	50,796	-1	168
50 ～ 55	22,336	1.56	22,311	1.56	17,724	4,587	-	25
55 ～ 60	15,163	1.06	15,142	1.06	11,810	3,332	-	21
60 ～ 65	14,946	1.04	14,936	1.04	12,067	2,869	-	10
65 ～ 70	10,745	0.75	10,733	0.75	8,830	1,903	-	12
70 ～ 75	9,772	0.68	9,761	0.68	7,985	1,776	-	11
小 計	72,962	5.09	72,883	5.09	58,416	14,467	-	79
75 ～ 80	7,256	0.51	7,249	0.51	6,055	1,194	-	7
80 ～ 85	7,382	0.52	7,375	0.52	6,055	1,320	-	7
85 ～ 90	4,868	0.34	4,848	0.34	3,961	887	-	20
90 ～ 95	4,624	0.32	4,618	0.32	3,836	782	-	6
95 ～ 100	3,579	0.25	3,575	0.25	2,991	584	-	4
小 計	27,709	1.93	27,665	1.93	22,898	4,767	-	44
100 ～ 105	5,415	0.38	5,411	0.38	4,541	870	-	4
105 ～ 110	3,040	0.21	3,038	0.21	2,539	499	-	2
110 ～ 115	2,893	0.20	2,893	0.20	2,441	452	-	-
115 ～ 120	2,354	0.16	2,354	0.16	2,032	322	-	-
120 ～ 125	2,747	0.19	2,746	0.19	2,274	472	-	1
小 計	16,449	1.15	16,442	1.15	13,827	2,615	-	7
125 ～ 130	1,967	0.14	1,960	0.14	1,659	301	-	7
130 ～ 135	2,186	0.15	2,185	0.15	1,919	266	-	1
135 ～ 140	1,674	0.12	1,674	0.12	1,447	227	-	-
140 ～ 145	1,689	0.12	1,689	0.12	1,457	232	-	-
145 ～ 150	1,358	0.09	1,358	0.09	1,156	202	-	-
小 計	8,874	0.62	8,866	0.62	7,638	1,228	-	8
150 ～	25,065	1.75	25,049	1.75	22,395	2,654	-	16

第4表 厚生年金保険 都道府県別年金受給権者状況(厚生年金保険計)  
(月末現在)

都道府県別	合 計			老 齢 年 金			通 算 老 齢 年 金			障 害 年 金			遺 族 年 金			通算遺族年金	
	件数	年金額	(別掲)基礎年金額	件数	年金額	(別掲)基礎年金額	件数	年金額	(別掲)基礎年金額	件数	年金額	(別掲)基礎年金額	件数	年金額	(別掲)基礎年金額	件数	年金額
	千円	千円	千円	千円	千円	千円	千円	千円	千円	千円	千円	千円	千円	千円	千円	千円	千円
平成 25 年11月	34,445,562	27,276,811,737	14,441,997,292	15,271,359	18,977,287,430	7,778,659,742	13,147,928	2,547,340,981	6,311,098,226	571,861	447,970,388	225,392,478	5,402,510	5,290,756,414	126,846,845	51,904	13,456,524
12月	34,476,188	27,220,247,312	14,509,954,050	15,264,220	18,913,718,522	7,812,617,337	13,175,961	2,547,144,582	6,343,435,136	572,647	448,146,124	225,893,476	5,411,853	5,297,882,924	128,008,102	51,507	13,355,160
平成 26 年 1月	34,484,961	27,123,421,702	14,609,257,108	15,245,819	18,813,145,896	7,864,426,892	13,193,189	2,544,474,991	6,389,269,302	573,315	448,136,264	226,356,493	5,421,532	5,304,410,912	129,204,421	51,106	13,253,640
2月	34,514,793	27,044,872,748	14,696,069,036	15,233,612	18,727,895,803	7,907,926,927	13,224,414	2,543,433,085	6,430,803,916	573,517	447,743,189	226,669,419	5,432,633	5,312,667,893	130,668,773	50,617	13,132,778
3月	34,555,265	26,980,923,405	14,781,375,606	15,230,034	18,657,508,598	7,951,738,286	13,258,411	2,542,997,379	6,470,711,710	573,484	447,193,027	226,786,174	5,443,160	5,320,202,921	132,139,436	50,176	13,021,479
4月	34,572,233	26,741,407,500	14,730,412,388	15,223,290	18,475,276,044	7,931,808,879	13,289,142	2,525,622,078	6,460,203,799	573,666	443,664,132	224,700,666	5,436,378	5,284,022,460	113,699,043	49,757	12,822,787
北 海 道	1,586,339	1,068,210,212	636,279,069	606,680	688,038,218	297,195,394	687,147	122,318,153	323,613,535	28,881	21,535,111	10,610,309	260,875	235,694,460	4,859,832	2,756	624,271
青 岩 手	370,410	199,821,805	151,371,753	128,803	125,156,926	63,495,742	174,684	27,428,016	83,904,326	5,990	4,240,883	2,544,108	60,247	42,950,139	1,427,577	686	145,842
宮 城 県	381,442	232,478,309	160,564,676	156,273	153,563,998	77,691,504	155,097	26,224,209	78,612,032	6,730	4,690,915	2,605,469	62,792	47,877,501	1,655,670	550	121,687
秋 田 県	585,691	424,269,197	246,790,698	255,481	293,886,052	129,642,188	227,240	41,336,371	110,630,696	9,762	7,458,566	3,870,375	92,348	81,380,657	2,647,439	860	207,552
山 形 県	341,508	200,403,234	143,636,669	136,930	130,750,553	68,366,178	140,049	22,940,705	72,064,946	5,383	3,778,438	2,041,921	58,470	42,795,114	1,163,625	676	138,425
山 福 根	349,340	217,940,453	154,060,522	156,949	150,771,151	79,978,913	132,620	22,608,412	70,466,822	6,223	4,249,029	2,428,183	52,979	40,191,591	1,186,604	569	120,270
茨 城 県	555,513	376,197,437	230,921,921	251,987	258,278,518	123,651,950	205,320	37,058,323	101,111,153	10,046	7,230,705	3,815,832	87,416	73,458,827	2,342,986	744	171,064
栃 木 県	723,033	550,707,959	311,352,997	322,951	392,628,815	167,884,917	283,022	51,476,885	136,106,297	10,763	8,380,603	4,659,808	105,590	98,040,692	2,701,974	707	180,964
群 馬 県	511,574	376,584,073	218,150,269	229,578	264,676,636	118,513,082	196,508	36,721,495	110,630,696	7,574	5,806,084	3,120,708	77,295	69,235,288	1,859,404	619	144,570
新 潟 県	556,963	397,705,406	244,892,057	242,603	277,112,999	128,217,748	223,482	42,535,482	110,891,351	8,796	6,605,533	3,828,079	81,241	71,263,689	1,954,880	841	187,704
埼 千 東	1,808,239	1,497,410,504	791,728,322	806,745	1,064,693,481	432,963,478	713,218	139,302,839	342,428,218	24,393	20,136,455	10,293,665	261,993	272,727,407	6,042,961	1,890	550,322
神 奈 川 県	1,552,040	1,329,266,128	681,969,537	694,592	951,156,983	376,167,170	604,968	115,453,018	291,464,861	22,202	18,387,722	9,181,235	228,595	243,751,123	5,156,271	1,683	474,082
新 潟 県	2,935,953	2,531,941,043	1,253,699,335	1,254,669	1,728,545,043	661,849,131	1,159,061	248,603,025	565,773,371	42,544	34,925,412	17,111,535	475,232	518,512,974	8,965,297	4,447	1,354,589
神 奈 川 県	2,235,842	2,070,390,288	966,139,396	1,016,442	1,462,188,318	549,171,067	828,436	164,229,586	396,762,055	32,806	27,354,840	13,144,655	355,690	415,870,725	7,061,618	2,468	746,819
新 潟 県	743,245	526,853,063	320,467,265	350,501	366,971,106	177,842,590	262,003	48,561,901	135,472,283	12,668	9,204,712	4,527,732	116,997	101,874,915	2,624,660	1,076	240,429
宮 石 福	373,868	292,647,204	165,383,062	188,033	207,042,360	99,303,491	117,935	22,863,522	62,622,124	6,135	4,631,884	2,351,998	61,068	57,948,591	1,105,449	697	160,847
山 川 県	357,507	262,593,179	157,191,702	165,423	181,819,145	85,662,680	130,830	26,658,784	62,627,812	6,238	4,387,972	2,359,813	54,337	49,306,647	1,091,399	679	164,406
福 井 県	254,571	191,635,679	110,922,395	129,364	138,110,098	65,563,239	82,891	17,288,072	43,036,756	4,443	3,293,196	1,497,614	37,501	32,856,382	824,787	372	87,932
山 梨 県	227,956	151,644,882	99,473,627	92,875	103,289,298	48,283,352	98,069	19,188,967	48,773,415	3,418	2,525,005	1,549,737	33,271	26,565,729	867,123	323	75,883
山 梨 県	695,406	504,851,887	312,258,656	326,472	356,147,148	172,375,426	256,924	52,573,292	133,023,078	11,811	8,617,952	4,750,315	99,273	87,306,024	2,109,838	926	207,472
岐 静 愛	613,624	455,891,678	267,589,354	269,025	314,809,162	143,251,836	237,381	46,180,603	118,600,358	9,977	7,706,631	3,691,305	96,285	86,962,467	2,045,855	956	232,816
岡 知 重	1,140,974	905,948,552	497,217,367	543,129	641,209,174	286,408,436	405,852	81,461,968	200,492,517	18,759	14,612,624	6,834,391	171,718	168,265,081	3,482,024	1,516	399,705
三 滋 賀	1,910,223	1,605,667,422	834,026,857	883,121	1,136,518,091	479,190,127	694,558	134,927,896	335,806,859	31,860	25,586,134	12,424,479	298,247	307,973,244	6,605,393	2,437	662,057
岐 静 愛	539,022	417,813,168	237,461,609	248,203	294,810,071	132,938,674	197,741	37,592,391	99,476,254	8,959	6,849,340	3,455,885	83,393	78,381,830	1,590,796	726	179,530
三 滋 賀	386,091	310,631,068	168,893,287	178,270	221,086,958	94,899,788	142,277	27,914,206	70,381,634	6,279	4,974,033	2,330,249	58,679	56,513,824	1,281,617	586	142,046
京 大 兵	714,334	560,372,667	305,582,195	308,903	385,339,765	162,949,602	282,173	55,939,468	136,567,662	11,891	9,458,257	4,100,289	110,191	109,323,619	1,964,643	1,176	311,557
和 歌 山 県	2,306,737	1,893,512,918	970,753,153	1,005,803	1,294,552,197	531,489,813	882,454	172,890,716	416,770,276	40,630	32,713,880	15,448,515	374,743	392,418,249	7,044,550	3,107	937,876
和 歌 山 県	1,570,814	1,333,948,986	662,652,091	693,608	917,398,326	367,639,830	584,224	109,583,774	280,014,270	24,898	20,438,001	10,031,159	265,889	285,940,608	4,966,832	2,195	588,278
和 歌 山 県	378,502	315,096,662	161,597,869	161,376	221,917,998	86,912,138	150,939	27,304,375	71,190,018	5,559	4,578,597	2,294,311	60,059	61,136,092	1,201,402	569	159,601
和 歌 山 県	282,923	202,573,799	115,617,336	113,278	134,583,204	58,324,070	115,220	20,221,367	54,698,002	4,929	3,928,927	1,715,534	48,938	43,703,682	879,731	558	136,619
鳥 島 岡	188,616	127,152,392	79,967,029	87,906	87,753,291	44,023,192	67,500	12,783,880	34,182,236	3,222	2,261,512	1,226,361	29,650	24,275,769	535,241	338	77,940
岡 山 県	246,948	164,880,365	106,823,055	113,698	112,785,676	58,568,632	88,575	16,551,543	45,845,155	4,578	3,267,917	1,694,123	39,582	32,163,045	715,145	515	112,185
広 山 口	610,389	466,615,529	267,902,511	294,801	330,288,902	155,330,685	209,563	39,375,905	106,588,319	10,782	8,223,714	4,161,354	94,353	88,522,880	1,822,153	890	204,129
山 口 県	885,118	708,249,924	374,350,990	411,631	491,053,278	214,592,162	310,421	59,137,516	151,491,946	16,301	12,706,781	5,750,551	145,320	144,985,534	2,516,331	1,445	366,815
山 口 県	501,638	392,072,043	208,201,710	225,171	265,398,748	116,075,663	178,541	31,757,671	87,689,473	8,128	6,342,111	3,065,311	88,884	88,348,283	1,371,263	914	225,231
徳 島 川	232,047	153,200,873	96,933,372	105,114	106,304,503	51,627,683	87,899	15,610,353	42,894,153	4,365	3,111,754	1,773,413	34,320	28,097,394	638,123	349	76,869
香 愛 媛	322,233	238,373,497	139,729,734	150,940	168,085,667	77,647,574	116,232	21,892,380	58,940,833	5,413	4,100,916	2,195,516	49,132	44,178,533	945,810	516	116,001
高 知 県	449,522	305,777,358	187,336,698	190,154	205,716,073	95,972,029	179,800	31,352,618	86,523,383	8,643	6,335,270	3,462,212	70,228	62,208,268	1,379,074	697	165,128
高 知 県	235,152	150,209,430	98,205,215	99,195	101,443,274	49,030,416	96,678	17,285,025	46,984,378	4,255	3,043,952	1,551,885	34,631	28,341,488	638,536	393	95,691
高 知 県	1,377,329	1,053,293,251	547,668,599	608,355	709,246,661	301,914,001	508,407	92,123,429	230,682,631	26,133	19,747,742	10,575,688	232,247	231,587,082	4,496,279	2,187	588,337
佐 長 熊	237,369	154,660,807	99,873,141	102,320	103,151,433	51,187,160	91,028	16,112,646									

第 4 表(続) 厚生年金保険 都道府県別年金受給権者状況(厚生年金保険計)  
(新規裁定)

都道府県別	合 計			老 齢 年 金			通 算 老 齢 年 金			障 害 年 金			遺 族 年 金			通算遺族年金	
	件数	年金額	(別掲)基礎年金額	件数	年金額	(別掲)基礎年金額	件数	年金額	(別掲)基礎年金額	件数	年金額	(別掲)基礎年金額	件数	年金額	(別掲)基礎年金額	件数	年金額
	千円	千円	千円	千円	千円	千円	千円	千円	千円	千円	千円	千円	千円	千円	千円	千円	千円
平成 25 年11月	94,297	47,132,423	9,589,132	20,186	16,381,541	1,595,933	48,218	6,491,996	5,857,201	2,104	1,551,508	876,266	23,786	22,707,209	1,259,733	3	169
12月	99,149	50,172,314	10,003,076	20,329	16,259,024	1,665,058	50,031	6,691,549	6,087,738	2,422	1,777,461	1,052,848	26,364	25,443,484	1,197,432	3	796
平成 26 年 1月	98,976	49,602,729	10,165,965	19,520	15,318,560	1,668,450	50,358	6,762,008	6,221,894	2,439	1,769,201	1,023,482	26,656	25,752,246	1,252,140	3	714
2月	119,684	59,025,482	12,184,541	23,525	17,562,793	1,840,328	60,870	7,956,903	7,760,145	2,495	1,834,502	1,069,560	32,790	31,670,086	1,514,508	4	1,198
3月	113,352	55,135,802	11,317,147	23,414	17,641,121	1,937,709	58,015	7,550,942	7,033,712	2,023	1,457,646	832,201	29,900	28,486,093	1,513,525	—	—
4月	108,979	52,759,857	10,825,942	22,620	17,203,981	1,884,058	55,927	7,341,585	6,834,727	2,031	1,485,481	860,718	28,397	26,728,133	1,246,439	4	678
北 海 道	5,441	2,202,420	618,918	997	712,010	87,487	3,099	367,483	457,308	92	63,064	29,870	1,253	1,059,864	44,254	—	—
北 青 島	1,401	448,464	152,233	272	165,080	793	84,404	109,801	17,608	10,180	7,980	319	109,880	16,844	—	—	—
岩 手 県	1,399	545,020	127,190	337	203,730	14,058	681	79,366	82,454	25	18,444	9,970	356	243,481	20,708	—	—
宮 城 県	2,152	940,233	242,566	517	374,169	50,406	1,109	148,703	157,768	30	20,829	8,633	496	396,532	25,758	—	—
秋 田 県	1,095	414,360	129,011	297	184,119	26,650	520	58,500	83,480	12	7,318	6,241	266	164,423	12,641	—	—
山 形 県	1,159	513,012	111,293	395	230,589	28,202	451	61,085	70,032	12	7,501	6,982	301	213,837	6,077	—	—
福 島 県	1,938	843,740	193,837	609	394,747	47,179	887	110,267	111,808	27	17,579	12,288	415	321,147	22,562	—	—
茨 城 県	2,467	1,138,583	249,532	547	424,700	40,574	1,300	164,203	166,959	33	24,715	12,587	587	524,965	29,411	—	—
栃 木 県	1,900	891,972	229,413	436	322,426	48,956	950	127,117	127,065	37	30,454	23,939	477	411,975	29,453	—	—
群 馬 県	1,731	789,316	168,799	309	228,696	25,609	903	123,750	93,975	25	17,970	10,848	494	418,900	38,368	—	—
埼 玉 県	5,810	3,071,484	596,093	1,093	962,107	122,993	3,115	431,999	363,677	104	85,666	43,688	1,498	1,591,712	65,735	—	—
千 葉 県	5,145	2,618,068	571,620	883	769,559	85,991	2,819	364,114	364,045	106	82,087	44,670	1,337	1,390,309	76,915	—	—
東 京 都	9,275	5,153,251	1,075,423	1,917	1,829,678	233,018	4,878	751,821	637,940	191	145,312	80,670	2,289	2,426,439	123,795	—	—
新 潟 県	6,744	3,864,756	651,664	1,144	1,057,398	109,867	3,560	502,845	412,769	135	104,748	57,596	1,905	2,199,764	71,432	—	—
	2,443	1,148,548	218,970	742	457,273	32,786	1,032	135,759	136,328	40	28,738	14,072	629	526,778	35,784	—	—
富 山 県	1,045	579,491	85,306	315	215,837	18,140	393	55,226	42,713	24	18,006	11,071	313	290,422	13,382	—	—
石 川 県	1,059	524,551	91,808	286	196,659	13,997	478	60,252	61,364	15	11,089	7,564	280	256,551	8,883	—	—
福 井 県	722	351,986	53,886	233	152,409	7,301	291	39,343	30,275	13	9,596	5,140	185	150,637	11,170	—	—
山 梨 県	829	371,065	102,594	188	141,728	18,090	402	54,950	59,114	17	10,923	10,462	222	163,465	14,928	—	—
山 梨 県	1,908	905,530	168,765	457	307,002	27,068	903	124,188	102,772	37	27,627	14,607	511	446,713	24,318	—	—
岐 阜 県	1,787	785,798	138,986	341	233,497	22,559	921	112,730	85,468	31	22,569	12,675	494	417,001	18,284	—	—
静 岡 県	3,182	1,622,646	267,402	689	519,088	51,797	1,541	218,128	144,639	57	41,512	25,008	895	843,919	45,959	—	—
愛 知 県	5,504	2,861,597	511,891	977	788,382	91,691	2,811	364,203	303,838	129	99,380	62,040	1,585	1,609,498	54,323	2	134
三 重 県	1,686	802,871	152,457	317	244,459	18,553	848	107,333	94,270	44	28,625	17,444	477	422,454	22,191	—	—
滋 賀 県	1,169	556,505	108,972	234	174,710	17,871	608	81,548	68,431	21	13,251	11,352	306	286,996	11,318	—	—
京 都 府	2,152	1,058,684	224,285	394	313,665	41,879	1,151	154,357	150,434	46	36,676	12,587	561	553,986	19,385	—	—
大 阪 府	6,802	3,657,551	702,212	1,212	1,026,195	126,499	3,506	478,437	445,641	143	101,681	66,613	1,941	2,051,238	63,459	—	—
兵 庫 県	4,769	2,500,665	448,642	882	738,309	76,802	2,514	318,954	298,465	80	61,300	25,648	1,293	1,382,103	47,727	—	—
和 歌 山 県	1,144	554,562	103,734	176	150,212	17,741	644	80,172	70,245	24	17,431	9,554	300	306,748	6,194	—	—
	896	399,189	98,826	137	105,780	12,022	462	55,308	68,620	14	9,727	5,468	283	228,375	12,715	—	—
鳥 取 県	609	274,539	52,619	194	112,613	7,896	238	32,821	35,245	12	7,133	5,497	165	121,971	3,981	—	—
島 根 県	683	309,332	53,958	192	114,711	12,236	291	37,851	36,523	9	5,408	773	191	151,362	4,426	—	—
岡 山 県	1,632	820,316	150,936	374	255,731	24,428	748	94,435	94,642	30	20,406	13,254	480	449,744	18,612	—	—
広 島 県	2,520	1,282,514	209,847	503	364,218	30,406	1,228	157,342	130,829	64	45,299	24,770	725	715,656	23,842	—	—
山 口 県	1,406	676,110	127,406	272	190,894	14,045	697	76,610	88,077	18	13,211	8,694	419	395,395	16,590	—	—
徳 島 県	762	330,538	78,269	191	135,285	13,004	366	42,946	57,227	6	4,089	3,284	199	148,219	4,754	—	—
香 川 県	907	425,601	81,827	206	151,668	11,046	449	52,814	52,194	22	16,761	12,839	229	204,168	5,749	1	190
愛 媛 県	1,345	580,938	114,673	214	140,109	13,170	706	78,689	75,994	24	16,645	10,846	401	345,496	14,663	—	—
高 知 県	706	283,289	64,504	163	112,960	8,137	373	45,589	48,894	4	2,318	3,091	166	122,422	4,383	—	—
福 岡 県	4,645	2,145,084	430,001	933	680,906	74,574	2,510	323,722	259,398	85	60,410	39,970	1,117	1,080,046	56,059	—	—
佐 賀 県	850	356,536	90,314	196	127,836	11,685	430	51,206	59,943	10	8,503	4,859	214	168,991	13,827	—	—
長 崎 県	1,412	578,762	130,885	340	218,100	18,807	721	84,669	91,085	30	19,555	10,565	321	256,438	10,428	—	—
熊 本 県	1,706	668,131	165,569	413	261,986	25,712	866	100,202	104,735	39	26,360	16,510	388	279,582	18,612	—	—
大 分 県	1,176	454,300	104,066	239	159,887	16,192	648	75,771	71,500	22	13,653	10,626	267	204,989	5,749	—	—
宮 崎 県	1,105	443,355	92,083	286	167,057	20,194	547	66,353	58,608	15	8,452	6,611	257	201,493	6,670	—	—
鹿 児 島 県	1,762	652,961	164,878	351	232,591	26,760	950	115,044	95,576	34	26,253	11,680	426	278,719	30,862	1	354
沖 縄 県	840	303,067	95,838	190	130,054	17,516	486	59,853	65,205	26	17,026	9,581	138	96,035	3,536	—	—
そ の 他	159	58,564	21,941	30	23,161	4,856	103	17,025	7,355	—	—	—	26	18,378	9,730	—	—

第 4 表(続) 厚生年金保険 都道府県別年金受給権者状況(厚生年金保険計)  
(失 権)

都道府県別	合 計			老 齢 年 金			通 算 老 齢 年 金			障 害 年 金			遺 族 年 金			通算遺族年金	
	件数	年金額	(別掲)基礎年金額	件数	年金額	(別掲)基礎年金額	件数	年金額	(別掲)基礎年金額	件数	年金額	(別掲)基礎年金額	件数	年金額	(別掲)基礎年金額	件数	年金額
	千円		千円	千円		千円	千円		千円	千円		千円	千円		千円	千円	
平成 25 年11月	83,659	86,718,617	29,308,015	38,048	60,479,434	17,372,420	26,004	7,305,367	10,973,852	1,920	1,827,893	808,278	17,316	17,007,092	153,465	371	98,831
12月	83,254	86,354,556	28,728,984	37,402	59,677,952	17,079,315	25,698	7,345,409	10,567,494	1,947	1,826,121	839,024	17,804	17,402,130	243,151	403	102,943
平成 26 年 1月	86,048	91,311,015	29,323,021	39,595	64,523,516	17,492,433	26,282	7,562,081	10,760,888	2,075	1,963,336	899,256	17,689	17,158,788	170,444	407	103,293
2月	106,546	109,907,096	36,774,841	47,740	75,926,195	21,611,751	33,116	9,243,781	13,873,732	2,677	2,494,332	1,106,809	22,516	22,120,053	182,549	497	122,735
3月	96,749	100,882,822	33,407,220	43,502	70,003,487	19,432,435	29,953	8,471,095	12,656,473	2,454	2,334,071	1,059,420	20,400	19,963,231	258,891	440	110,938
4月	114,080	112,014,015	44,668,789	45,581	75,736,889	19,978,664	29,592	8,665,007	12,303,122	2,273	2,198,388	949,809	36,209	25,307,857	11,437,193	425	105,875
北 海 道	4,910	4,239,088	1,824,391	1,684	2,655,245	673,825	1,560	434,320	622,330	101	90,713	42,841	1,540	1,052,331	485,396	25	6,478
青 島	1,218	769,532	516,030	330	463,959	150,487	424	92,035	181,652	25	18,831	431	1,551	193,186	172,341	8	1,521
岩 手 県	1,268	890,725	540,789	395	548,301	180,178	378	84,678	164,170	15	14,013	9,595	474	242,420	186,845	6	1,313
宮 城 県	1,915	1,603,012	787,726	657	1,000,048	283,163	491	135,064	217,983	46	42,293	17,543	716	424,452	269,037	5	1,155
秋 田 県	1,109	835,294	431,867	365	535,995	154,918	352	79,629	145,148	15	14,617	6,509	373	204,203	125,292	4	850
山 形 県	1,272	877,338	470,445	375	485,291	166,525	403	107,596	162,783	19	15,593	7,413	467	266,551	133,725	8	2,307
福 島 県	1,892	1,465,913	731,574	640	891,762	269,304	481	114,550	203,483	51	42,123	16,950	712	415,823	241,836	8	2,056
茨 城 県	2,342	2,090,401	976,293	906	1,397,750	431,882	599	163,454	257,996	43	38,572	19,032	786	488,786	267,383	8	1,839
栃 木 県	1,689	1,397,739	692,351	592	850,219	281,637	468	138,243	191,270	37	33,528	16,602	588	374,656	202,843	4	1,094
群 馬 県	1,925	1,700,333	768,917	714	1,125,033	306,490	515	145,710	221,233	40	33,837	22,334	650	394,653	218,860	6	1,100
埼 玉 県	5,392	5,567,075	2,283,832	2,266	3,775,880	1,099,589	1,256	365,397	562,145	114	111,276	51,255	1,737	1,309,221	570,844	19	5,301
千 葉 県	4,944	5,490,884	2,070,126	2,138	3,851,976	1,007,806	1,174	382,033	514,893	84	86,439	38,920	1,530	1,166,595	508,506	18	3,841
東 京 都	9,751	11,130,340	3,764,110	4,118	7,653,416	1,767,398	2,476	802,596	1,076,635	152	150,802	73,970	2,969	2,513,350	846,107	36	10,176
新 潟 県	7,217	8,629,112	2,858,484	3,184	6,013,956	1,447,788	1,629	505,126	691,414	123	126,304	54,697	2,263	1,978,387	664,585	18	5,339
	2,509	2,086,900	946,590	881	1,291,984	376,646	642	167,368	258,953	60	53,280	28,126	920	573,368	282,866	6	900
富 山 県	1,332	1,276,508	494,530	543	854,260	222,910	341	98,463	144,041	33	39,529	15,261	408	283,015	112,318	7	1,242
石 川 県	1,294	1,268,299	506,473	564	896,887	235,943	348	107,978	152,859	31	29,257	15,395	344	232,243	102,276	7	1,935
福 井 県	779	630,852	306,089	277	404,531	118,742	236	68,783	102,185	9	8,808	4,671	254	148,408	80,491	3	322
山 梨 県	828	658,065	323,078	276	413,766	115,062	248	69,067	99,961	16	15,414	8,707	284	158,605	99,348	4	1,213
山 梨 県	2,015	1,701,670	763,921	739	1,077,629	300,408	529	154,211	207,911	43	39,019	18,197	687	426,982	237,406	17	3,829
岐 阜 県	2,123	1,947,288	813,668	806	1,296,901	338,638	613	191,827	260,386	59	66,220	15,444	642	391,704	199,200	3	636
静 岡 県	3,664	3,549,113	1,427,190	1,475	2,344,453	645,692	958	288,805	400,101	93	93,659	35,754	1,125	818,095	345,643	13	4,101
愛 知 県	6,347	6,662,981	2,520,660	2,637	4,536,891	1,173,710	1,540	461,806	672,400	155	156,586	58,807	1,991	1,502,595	615,742	24	5,102
三 重 県	1,615	1,447,208	654,730	601	929,970	288,614	441	140,564	179,325	27	27,168	11,898	540	347,638	174,893	6	1,869
滋 賀 県	1,075	989,533	430,039	426	685,664	204,287	296	83,935	119,499	19	16,657	4,282	330	202,785	101,971	4	493
京 都 府	2,443	2,616,447	909,285	1,051	1,847,358	424,824	593	179,507	240,125	44	42,308	18,721	750	545,966	225,616	5	1,308
大 阪 府	8,866	10,374,788	3,581,472	4,308	7,691,405	1,991,914	2,057	698,381	868,034	144	131,449	53,623	2,330	1,845,801	667,902	27	7,752
兵 庫 県	5,236	5,704,803	2,029,884	2,206	3,926,063	975,608	1,203	340,443	499,946	82	79,517	44,837	1,730	1,355,183	509,494	15	3,597
和 歌 山 県	1,464	1,766,659	575,253	728	1,352,436	322,490	311	99,490	126,885	19	16,955	8,002	402	297,255	117,876	4	523
	1,034	953,580	403,388	401	641,020	172,640	286	82,821	124,246	10	11,411	1,956	333	217,043	104,546	4	1,285
鳥 取 県	621	461,986	231,386	216	283,744	85,499	175	46,299	72,942	20	17,898	6,423	204	112,672	66,523	6	1,373
島 根 県	745	562,317	286,504	231	329,402	98,958	240	65,523	107,143	22	18,708	9,329	246	147,020	71,074	6	1,664
岡 山 県	1,899	1,690,861	725,939	761	1,099,939	333,364	479	137,254	194,832	51	52,157	13,323	604	400,256	184,420	4	1,255
広 島 県	2,865	2,808,591	1,091,918	1,195	1,934,066	518,156	695	197,244	273,797	74	74,103	27,901	890	600,901	272,063	11	2,275
山 口 県	1,817	1,784,033	651,642	735	1,189,313	316,516	481	136,526	186,406	32	34,018	16,257	560	421,749	132,463	9	2,427
徳 島 県	830	656,691	344,259	317	429,076	140,929	261	72,890	113,234	23	25,590	10,606	227	128,514	79,490	2	620
香 川 県	1,042	903,110	372,630	409	606,373	163,490	340	98,063	123,696	19	16,984	7,220	271	180,616	78,224	3	1,075
愛 媛 県	1,633	1,539,104	592,757	670	1,086,667	266,424	469	136,745	180,456	34	33,524	15,929	450	279,876	129,949	10	2,292
高 知 県	721	537,973	253,975	247	323,563	91,865	232	57,282	86,668	17	17,532	5,644	222	138,433	69,798	3	1,164
富 山 県	4,332	4,361,051	1,602,382	1,800	2,966,134	744,641	967	274,722	350,409	84	78,082	30,218	1,467	1,038,923	477,115	14	3,191
佐 賀 県	772	669,487	312,142	287	452,711	117,331	193	51,830	73,003	20	17,217	10,612	269	146,907	111,196	3	822
長 崎 県	1,329	1,246,095	487,639	509	841,154	197,288	355	96,002	141,509	20	19,441	7,621	440	288,766	141,222	5	732
熊 本 県	1,543	1,247,499	586,517	538	797,249	212,497	434	124,195	174,195	34	35,338	9,374	529	292,183	190,451	8	2,103
大 分 県	939	770,530	344,908	334	504,739	129,360	306	95,512	99,838	26	25,541	14,334	270	144,003	101,376	3	735
宮 崎 県	966	733,719	364,581	335	472,904	134,415	283	69,632	112,643	22	24,237	5,591	322	165,811	111,931	4	1,136
鹿 児 島 県	1,838	1,335,543	681,297	559	785,963	226,263	627	175,123	252,916	52	52,373	20,113	592	320,879	182,005	8	1,205
沖 縄 県	621	323,282	290,356	138	171,904	65,652	190	46,596	87,758	13	8,159	6,423	276	95,298	130,524	4	1,325
そ の 他	99	60,661	44,771	17	21,939	6,901	17	3,659	1,689	1	1,313	—	64	33,750	36,181	—	—

第4表(続) 厚生年金保険 都道府県別年金受給権者状況(厚生年金保険計(旧共済組合を除く))  
(月末現在)

都道府県別	合 計			老 齢 年 金			通 算 老 齢 年 金			障 害 年 金			遺 族 年 金			通算遺族年金	
	件数	年金額	(別掲)基礎年金額	件数	年金額	(別掲)基礎年金額	件数	年金額	(別掲)基礎年金額	件数	年金額	(別掲)基礎年金額	件数	年金額	(別掲)基礎年金額	件数	年金額
	千円	千円	千円	千円	千円	千円	千円	千円	千円	千円	千円	千円	千円	千円	千円	千円	千円
平成 25 年11月	33,872,814	26,508,615,549	14,244,969,580	14,931,336	18,389,155,983	7,644,994,077	13,050,911	2,522,881,066	6,250,041,798	565,248	441,519,055	223,237,886	5,274,482	5,141,857,355	126,695,820	50,837	13,202,090
12月	33,906,014	26,456,643,954	14,313,317,254	14,925,873	18,329,271,580	7,679,211,386	13,079,219	2,522,797,598	6,282,500,011	566,059	441,734,095	223,748,780	5,284,420	5,149,739,799	127,857,077	50,443	13,100,882
平成 26 年 1月	33,917,439	26,364,630,218	14,412,984,340	14,909,203	18,232,585,806	7,731,264,255	13,096,714	2,520,229,648	6,328,443,994	566,758	441,760,389	224,222,696	5,294,714	5,157,053,763	129,053,396	50,050	13,000,614
2月	33,950,528	26,291,841,085	14,500,258,882	14,899,078	18,151,964,479	7,775,083,013	13,128,274	2,519,337,951	6,370,109,459	566,999	441,412,568	224,548,662	5,306,605	5,166,243,029	130,517,747	49,572	12,883,058
3月	33,993,800	26,232,867,929	14,585,977,955	14,897,278	18,085,520,657	7,819,168,088	13,162,562	2,519,017,810	6,410,148,194	567,000	440,917,732	224,673,263	5,317,819	5,174,636,833	131,988,411	49,141	12,774,898
4月	34,013,489	26,003,430,192	14,536,883,512	14,892,338	17,911,181,758	7,800,483,331	13,193,548	2,501,927,620	6,400,178,135	567,210	437,468,529	222,613,851	5,311,663	5,140,272,100	113,608,195	48,730	12,580,184
北 海 道	1,543,965	1,009,672,096	622,373,065	582,673	645,078,973	287,692,006	680,340	120,725,476	319,366,427	28,347	20,978,222	10,459,999	249,922	222,280,002	4,854,633	2,683	609,423
青 森 県	362,109	190,078,378	148,608,259	124,847	118,439,090	61,934,751	172,815	27,019,705	82,741,265	5,866	4,038,600	2,505,661	57,916	40,439,742	1,426,582	665	141,241
岩 手 県	370,142	218,397,035	156,683,596	150,130	143,053,042	75,318,845	152,834	25,756,920	77,146,619	6,589	4,562,522	2,566,220	60,063	44,909,054	1,651,912	526	115,498
宮 城 県	712,746	404,710,312	242,260,624	247,077	278,682,901	126,553,125	225,084	40,815,608	109,247,820	9,612	7,315,554	3,816,549	89,133	77,693,969	2,643,130	840	202,281
秋 田 県	331,519	188,464,719	140,214,186	131,489	122,020,487	66,233,856	138,121	22,508,705	70,826,158	5,257	3,665,833	1,996,296	55,997	40,135,699	1,157,876	655	133,995
山 形 県	340,903	207,382,376	151,155,937	151,812	142,660,981	77,956,062	131,318	22,311,108	69,620,753	6,122	4,164,287	2,394,508	51,092	38,127,365	1,184,613	559	118,635
福 島 県	542,667	358,306,221	227,070,981	244,117	244,439,349	120,949,012	203,557	36,622,153	100,011,702	9,912	7,101,337	3,768,276	84,361	69,979,934	2,341,991	720	163,448
茨 城 県	712,085	536,372,744	307,476,859	316,214	381,659,033	165,025,600	281,432	51,032,510	135,128,562	10,646	8,266,249	4,622,714	103,107	95,240,052	2,699,984	686	174,900
栃 木 県	503,161	365,662,905	215,235,513	224,513	256,409,522	116,459,228	195,219	36,362,104	93,840,948	7,462	5,702,759	3,078,918	75,358	67,046,289	1,856,419	609	142,231
群 馬 県	547,789	386,035,371	241,640,974	237,289	268,187,250	126,149,164	221,694	42,102,094	109,752,988	8,679	6,486,264	3,786,927	79,303	69,076,543	1,951,894	824	183,220
埼 玉 県	1,791,287	1,471,023,698	786,459,589	795,854	1,044,087,299	428,831,327	711,443	138,811,300	341,347,723	24,218	19,949,694	10,238,351	257,901	267,629,931	6,042,189	1,871	545,473
千 葉 県	1,535,061	1,304,273,760	676,287,237	683,896	931,812,607	371,798,513	602,912	114,892,135	290,211,584	22,020	18,198,268	9,121,864	224,585	238,904,769	5,155,276	1,648	465,981
東 京 都	2,917,031	2,499,949,306	1,248,199,064	1,242,270	1,703,495,561	657,379,089	1,157,391	248,087,142	564,797,683	42,370	34,726,461	17,058,763	470,576	512,291,178	8,963,529	4,424	1,348,963
神 奈 川 県	2,216,920	2,039,728,937	960,490,143	1,004,196	1,438,167,347	544,724,789	826,519	163,691,933	395,608,657	32,642	27,187,049	13,098,065	351,118	409,942,132	7,058,633	2,445	740,476
新 潟 県	225,633	503,716,484	314,327,870	339,984	349,016,283	173,732,098	258,989	47,808,941	133,512,568	12,484	9,042,417	4,469,269	113,125	97,614,004	2,613,935	1,051	234,839
富 山 県	366,654	284,195,900	162,597,011	183,681	200,482,569	97,458,181	116,550	22,523,217	61,713,378	6,041	4,550,228	2,321,993	59,705	56,484,253	1,103,459	677	155,634
石 川 県	349,521	251,972,222	154,415,159	160,261	173,479,612	83,588,985	129,783	26,394,330	67,393,123	6,157	4,557,413	2,341,652	52,659	47,380,643	1,091,399	661	160,224
福 山 県	248,743	184,739,942	108,776,629	125,944	132,802,946	64,216,447	81,676	16,964,510	42,261,246	4,368	3,221,529	1,476,139	36,388	31,664,145	822,797	367	86,822
山 梨 県	223,620	146,369,417	97,880,166	90,290	99,296,121	47,170,604	97,330	18,987,561	48,321,026	3,352	2,466,130	1,522,408	32,334	25,545,782	866,127	314	73,823
長 野 県	675,496	480,589,787	304,570,681	315,136	337,378,562	167,700,341	252,381	51,376,212	130,086,558	11,589	8,409,907	4,675,713	95,502	83,225,039	2,108,070	888	200,068
岐 阜 県	602,838	442,948,578	263,295,044	262,843	304,970,007	140,550,839	234,998	45,509,533	117,038,952	9,860	7,589,033	3,659,398	94,202	84,652,035	2,045,855	935	227,970
静 岡 県	1,121,434	880,214,490	490,364,821	531,352	621,275,249	281,745,749	402,401	80,546,537	198,362,608	18,574	14,439,235	6,775,436	167,631	163,563,417	3,481,028	1,476	390,053
愛 知 県	1,892,408	1,582,265,108	827,178,873	872,520	1,118,359,670	474,575,204	691,073	134,062,527	333,640,182	31,668	25,387,682	12,358,094	294,741	303,802,578	6,605,393	2,406	652,386
重 慶 県	528,656	405,474,363	233,405,093	242,010	285,227,417	130,222,413	195,645	37,046,474	98,172,067	8,842	6,736,305	3,419,817	81,455	76,289,811	1,590,796	704	174,355
三 滋 賀 県	377,426	298,762,152	166,109,135	172,752	211,810,700	92,802,851	141,158	27,608,048	69,725,525	6,183	4,885,296	2,299,143	56,760	54,318,096	1,281,617	573	140,013
京 都 府	704,012	545,702,559	302,253,096	302,107	373,651,583	160,457,970	280,884	55,559,325	135,762,012	11,775	9,342,761	4,069,245	108,082	106,840,020	1,963,870	1,164	308,870
大 阪 府	2,293,010	1,872,752,323	966,218,094	996,560	1,278,141,477	527,744,324	881,175	172,560,562	416,023,848	40,472	32,553,022	15,406,368	371,715	388,565,379	7,043,555	3,088	931,882
兵 庫 県	1,551,678	1,308,180,726	655,988,163	681,592	897,493,485	362,743,590	581,478	108,879,323	278,318,240	24,692	20,239,282	9,961,493	261,745	280,985,491	4,964,841	2,171	583,146
和 歌 山 県	373,139	307,467,795	159,780,308	157,890	215,958,115	85,497,187	150,306	27,118,507	70,811,946	5,492	4,509,399	2,269,775	58,894	59,725,165	1,201,402	557	156,610
歌 山 県	276,937	195,555,623	113,416,196	109,560	129,142,015	56,789,585	114,181	19,945,312	54,054,723	4,847	3,853,258	1,692,157	47,805	42,481,186	879,731	544	133,852
鳥 取 県	181,856	119,271,052	77,607,363	84,296	81,950,831	42,663,206	65,973	12,440,259	33,205,189	3,151	2,196,636	1,203,727	28,109	22,607,122	535,241	327	76,204
島 根 県	238,900	156,299,836	103,793,424	109,329	106,441,760	56,789,397	86,679	16,098,145	44,637,648	4,475	3,179,972	1,654,517	37,921	30,471,675	711,863	496	108,285
岡 山 県	597,295	450,318,126	263,048,426	286,951	317,610,658	152,143,647	207,087	38,780,156	104,968,055	10,628	8,063,573	4,114,571	91,758	85,663,854	1,822,153	871	199,886
広 島 県	866,034	683,535,471	367,674,987	400,550	472,209,660	210,254,598	306,796	58,238,549	149,213,410	16,113	12,530,868	5,692,638	141,178	140,200,872	2,514,341	1,397	355,521
山 口 県	487,847	374,445,080	203,674,579	217,352	252,354,738	113,111,233	176,111	31,168,705	86,172,812	7,994	6,223,400	3,020,489	85,513	84,482,167	1,370,045	877	216,071
徳 島 県	226,427	146,661,196	94,858,397	101,817	101,236,007	50,264,328	86,735	15,311,219	42,209,447	4,272	3,027,543	1,746,500	33,269	27,012,621	638,123	334	73,807
香 川 県	314,029	227,047,000	136,979,822	145,914	159,189,386	75,742,975	114,874	58,122,790	121,560,091	5,316	3,980,918	2,169,241	47,421	42,203,067	944,815	504	113,538
愛 媛 県	438,429	294,309,253	182,611,423	184,461	197,085,439	93,309,293	176,534	30,631,169	84,503,078	8,513	6,213,761	3,422,190	68,246	60,218,210	1,376,862	675	160,675
高 知 県	229,450	144,584,387	95,782,841	96,320	97,239,784	45,857,600	94,845	16,823,276	45,857,600	4,192	2,991,496	1,530,247	33,710	27,437,513	635,328	383	92,317
福 岡 県	1,356,292	1,021,679,823	541,709,439	595,031	685,068,165	297,279,101	506,420	91,658,708	229,448,219	25,912	19,528,849	10,489,597	226,768	224,842,704	4,492,521	2,161	581,397
佐 賀 県	231,017	146,556,353	97,727,272	98,750	97,143,958	49,796,767	89,924	15,871,793	45,173,4								



第 4 表 (続) 厚生年金保険 都道府県別年金受給権者状況 (厚生年金保険計 (旧共済組合を除く))  
(新規裁定)

都道府県別	合 計			老 齢 年 金			通 算 老 齢 年 金			障 害 年 金			遺 族 年 金			通算遺族年金	
	件数	年金額	(別掲)基礎年金額	件数	年金額	(別掲)基礎年金額	件数	年金額	(別掲)基礎年金額	件数	年金額	(別掲)基礎年金額	件数	年金額	(別掲)基礎年金額	件数	年金額
	千円	千円	千円	千円	千円	千円	千円	千円	千円	千円	千円	千円	千円	千円	千円	千円	千円
平成 25 年11月	94,220	47,113,465	9,556,666	20,178	16,371,141	1,595,933	48,154	6,484,761	5,824,735	2,104	1,551,508	876,266	23,782	22,705,961	1,259,733	2	94
12月	99,077	50,165,838	9,974,093	20,327	16,256,652	1,664,280	49,963	6,687,690	6,059,533	2,422	1,777,461	1,052,848	26,362	25,443,240	1,197,432	3	796
平成 26 年 1月	98,909	49,599,122	10,137,350	19,520	15,318,560	1,668,450	50,294	6,759,848	6,193,278	2,439	1,769,201	1,023,482	26,653	25,750,799	1,252,140	3	714
2月	119,587	59,006,211	12,129,918	23,515	17,546,409	1,840,328	60,786	7,954,045	7,705,523	2,495	1,834,502	1,069,560	32,787	31,670,056	1,514,508	4	1,198
3月	113,277	55,125,974	11,283,125	23,413	17,639,776	1,937,709	57,942	7,543,092	7,000,991	2,022	1,457,014	830,900	29,900	28,486,093	1,513,525	—	—
4月	108,884	52,751,139	10,778,916	22,616	17,199,319	1,882,996	55,841	7,337,624	6,788,763	2,031	1,485,481	860,718	28,392	26,728,038	1,246,439	4	678
北 海 道	5,433	2,202,138	615,482	997	712,010	87,487	3,092	367,208	453,872	92	63,064	29,870	1,252	1,059,856	44,254	—	—
青 島	1,393	448,263	148,611	272	165,080	17,608	785	84,203	106,179	17	10,180	7,980	319	188,800	16,844	—	—
岩 手	1,399	545,020	127,190	337	203,730	14,058	681	79,366	82,454	25	18,444	9,970	356	243,481	20,708	—	—
宮 城	2,149	940,146	241,136	517	374,169	50,406	1,106	148,616	156,338	30	20,829	8,633	496	396,532	25,758	—	—
秋 田	1,093	414,317	127,485	297	184,119	26,650	518	58,457	81,953	12	7,318	6,241	266	164,423	12,641	—	—
山 形	1,158	512,993	110,628	395	230,589	28,202	450	61,066	69,368	12	7,501	6,982	301	213,837	6,077	—	—
福 島	1,936	843,620	193,837	609	394,747	47,179	885	110,147	111,808	27	17,579	12,288	415	321,147	22,562	—	—
茨 城	2,465	1,138,546	248,767	547	424,700	40,574	1,298	164,167	166,194	33	24,715	12,587	587	524,965	29,411	—	—
栃 木	1,898	891,925	228,297	436	322,426	48,956	948	127,070	125,949	37	30,454	23,939	477	411,975	29,453	—	—
群 馬	1,730	789,304	168,026	309	228,696	25,609	902	123,738	93,202	25	17,970	10,848	494	418,900	38,368	—	—
埼 玉	5,807	3,070,018	594,654	1,092	960,705	122,993	3,113	431,935	362,238	104	85,666	43,688	1,498	1,591,712	65,735	—	—
千 葉	5,143	2,617,940	570,074	883	769,559	85,991	2,817	375,986	362,499	106	82,087	44,670	1,337	1,390,309	76,915	—	—
東 京	9,271	5,152,482	1,072,955	1,916	1,829,003	232,541	4,875	751,728	635,949	191	145,312	80,670	2,289	2,426,439	123,795	—	—
神 奈 川	6,744	3,864,756	651,664	1,144	1,057,398	109,867	3,560	502,845	412,769	135	104,748	57,596	1,905	2,199,764	71,432	—	—
新 潟	2,435	1,147,398	216,683	742	457,273	32,786	1,026	134,665	134,041	40	28,738	14,072	627	526,723	35,784	—	—
富 山	1,045	579,491	85,306	315	215,837	18,140	393	55,226	42,713	24	18,006	11,071	313	290,422	13,382	—	—
石 川	1,059	524,551	91,808	286	196,659	13,997	478	60,252	61,364	15	11,089	7,564	280	256,551	8,883	—	—
福 井	720	351,949	53,221	233	152,409	7,301	289	39,307	29,611	13	9,596	5,140	185	150,637	11,170	—	—
山 梨	827	369,153	101,821	187	139,830	18,090	401	54,936	58,341	17	10,923	10,462	222	163,465	14,928	—	—
長 野	1,904	905,474	167,275	457	307,002	27,068	899	124,132	101,283	37	27,627	14,607	511	446,713	24,318	—	—
岐 阜	1,785	785,792	137,441	341	233,497	22,559	919	112,724	83,923	31	22,569	12,675	494	417,001	18,284	—	—
静 岡	3,178	1,622,608	266,739	689	519,088	51,797	1,538	218,096	143,975	57	41,512	25,008	894	843,912	45,959	—	—
愛 知	5,502	2,861,584	510,430	977	788,382	91,691	2,809	364,189	302,377	129	99,380	62,040	1,585	1,609,498	54,323	2	134
三 重	1,683	802,608	150,397	317	244,459	18,553	845	107,070	92,210	44	28,625	17,444	477	422,454	22,191	—	—
滋 賀	1,167	556,493	107,271	234	174,710	17,871	606	81,535	66,730	21	13,251	11,352	306	286,996	11,318	—	—
京 都	2,151	1,058,636	223,886	394	313,665	41,879	1,150	154,310	150,035	46	36,676	12,587	561	553,986	19,385	—	—
大 阪	6,801	3,657,356	701,733	1,212	1,026,195	126,499	3,505	478,242	445,163	143	101,681	66,613	1,941	2,051,238	63,459	—	—
兵 庫	4,767	2,499,974	447,187	881	737,623	76,217	2,513	318,949	297,594	80	61,300	25,648	1,293	1,382,103	47,727	—	—
奈 良	1,144	554,562	103,734	176	150,212	17,741	644	80,172	70,245	24	17,431	9,554	300	306,748	6,194	—	—
和 歌 山	896	399,189	98,826	137	105,780	12,022	462	55,308	68,620	14	9,727	5,468	283	228,375	12,715	—	—
鳥 取	607	274,482	51,187	194	112,613	7,896	236	32,764	33,813	12	7,133	5,497	165	121,971	3,981	—	—
島 根	681	309,306	51,730	192	114,711	12,236	289	37,825	34,295	9	5,408	773	191	151,362	4,426	—	—
岡 山	1,630	820,286	150,163	374	255,731	24,428	747	94,429	93,869	30	20,406	13,254	479	449,719	18,612	—	—
広 島	2,518	1,282,484	208,869	503	364,218	30,406	1,226	157,312	129,850	64	45,299	24,770	725	715,656	23,842	—	—
山 口	1,405	676,098	126,633	272	190,894	14,045	696	76,598	87,304	18	13,211	8,694	419	395,395	16,590	—	—
徳 島	761	330,533	77,497	191	135,285	13,004	365	42,940	56,454	6	4,089	3,284	199	148,219	4,754	—	—
香 川	905	425,439	80,756	206	151,668	11,046	447	52,652	51,122	22	16,761	12,839	229	204,168	5,749	1	190
愛 媛	1,343	580,898	113,496	214	140,109	13,170	704	78,648	74,816	24	16,645	10,846	401	345,496	14,663	—	—
高 知	705	283,248	64,504	163	112,960	8,137	372	45,548	48,894	4	2,318	3,091	166	122,422	4,383	—	—
福 岡	4,644	2,145,069	429,335	933	680,906	74,574	2,509	323,706	258,733	85	60,410	39,970	1,117	1,080,046	56,059	—	—
佐 賀	848	356,516	89,541	196	127,836	11,685	428	51,186	59,170	10	8,503	4,859	214	168,991	13,827	—	—
長 崎	1,412	578,762	130,885	340	218,100	18,807	721	84,669	91,085	30	19,555	10,565	321	256,438	10,428	—	—
熊 本	1,704	668,115	164,830	413	261,986	25,712	864	100,187	103,996	39	26,360	16,510	388	279,582	18,612	—	—
大 分	1,174	454,291	102,961	239	159,887	16,192	646	75,761	70,395	22	13,653	10,626	267	204,989	5,749	—	—
宮 崎	1,104	443,351	91,311	286	167,057	20,194	546	66,349	57,836	15	8,452	6,611	257	201,493	6,670	—	—
鹿 児 島	1,761	652,345	164,878	351	232,591	26,760	949	114,428	95,576	34	26,253	11,680	426	278,719	30,862	1	354
沖 縄	840	303,067	95,838	190	130,054	17,516	486	59,953	65,205	26	17,026	9,581	138	96,035	3,536	—	—
そ の 他	159	58,564	21,941	30	23,161	4,856	103	17,025	7,355	—	—	—	26	18,378	9,730	—	—

第4表(続) 厚生年金保険 都道府県別年金受給権者状況(厚生年金保険計(旧共済組合を除く))  
(失 権)

都道府県別		合 計			老 齢 年 金			通 算 老 齢 年 金			障 害 年 金			遺 族 年 金			通算遺族年金	
		件数	年金額	(別掲)基礎年金額	件数	年金額	(別掲)基礎年金額	件数	年金額	(別掲)基礎年金額	件数	年金額	(別掲)基礎年金額	件数	年金額	(別掲)基礎年金額	件数	年金額
		千円	千円	千円	千円	千円	千円	千円	千円	千円	千円	千円	千円	千円	千円	千円	千円	千円
平成 25 年	11月	81,040	82,271,774	28,904,216	36,413	56,953,078	17,085,378	25,663	7,190,132	10,862,179	1,901	1,806,504	803,194	16,696	16,224,204	153,465	367	97,857
	12月	80,626	81,858,870	28,306,894	35,748	56,078,157	16,791,572	25,349	7,226,654	10,443,073	1,922	1,788,647	829,098	17,207	16,662,625	243,151	400	102,787
平成 26 年	1月	83,322	86,643,290	28,912,054	37,865	60,755,910	17,217,279	25,944	7,457,953	10,637,495	2,044	1,930,028	888,347	17,070	16,397,358	168,933	399	102,041
	2月	103,146	104,148,261	36,232,142	45,607	71,341,620	21,235,426	32,694	9,089,236	13,721,498	2,638	2,451,014	1,093,372	21,721	21,146,963	181,847	486	119,428
	3月	93,853	95,989,573	32,963,819	41,710	66,130,832	19,125,323	29,582	8,347,529	12,529,151	2,418	2,278,104	1,051,246	19,713	19,125,308	258,099	430	107,800
	4月	111,240	107,194,173	44,226,835	43,761	71,835,068	19,667,044	29,241	8,546,408	12,183,882	2,245	2,166,257	941,830	35,576	24,542,775	11,434,079	417	103,665
北 海	道	4,692	3,853,877	1,786,841	1,540	2,338,905	645,370	1,535	426,322	613,234	101	90,713	42,841	1,492	991,791	485,396	24	6,146
	森	1,187	713,398	511,249	309	414,174	147,471	418	89,720	179,886	25	18,831	11,551	428	189,389	172,341	7	1,284
	手	1,208	782,066	531,870	350	452,511	173,538	373	83,460	161,892	15	14,013	9,595	464	230,769	186,845	6	1,313
	宮	1,847	1,485,898	777,333	618	912,691	276,454	483	131,493	214,300	46	42,293	17,543	695	398,266	269,037	5	1,155
	秋	1,057	748,676	423,039	329	459,850	147,612	345	77,275	143,626	15	14,617	6,509	365	196,274	125,292	3	660
山 形	形	1,226	794,716	465,087	344	418,755	161,945	400	106,792	162,004	19	15,593	7,413	455	251,269	133,725	8	2,307
	島	1,819	1,343,669	721,574	595	795,208	262,390	470	112,349	200,398	51	42,123	16,950	695	391,934	241,836	8	2,056
	城	2,296	2,023,870	967,634	878	1,343,208	427,528	591	160,677	253,691	43	38,572	19,032	776	479,574	267,383	8	1,839
	木	1,640	1,310,090	686,566	559	776,768	276,459	463	136,783	190,662	37	33,528	16,602	577	361,918	202,843	4	1,094
	馬	1,868	1,608,323	757,340	678	1,047,571	298,976	508	144,084	217,170	40	33,837	22,334	636	381,731	218,860	6	1,100
埼 玉	玉	5,309	5,414,097	2,271,944	2,214	3,655,029	1,090,457	1,248	362,107	559,389	114	111,276	51,255	1,714	1,280,384	570,844	19	5,301
	葉	4,841	5,305,764	2,056,294	2,069	3,705,848	995,531	1,167	379,381	514,115	83	86,000	38,142	1,504	1,130,693	508,506	18	3,841
	京	9,645	10,912,705	3,749,105	4,042	7,467,857	1,755,624	2,470	800,110	1,074,378	150	146,908	72,997	2,947	2,487,654	846,107	36	10,176
	奈	7,086	8,382,027	2,839,634	3,096	5,812,143	1,433,417	1,616	498,633	686,935	123	126,304	54,697	2,233	1,939,608	664,585	18	5,339
	淵	2,418	1,944,371	933,582	832	1,187,629	367,139	631	164,368	256,230	59	52,909	27,347	890	538,564	282,866	6	900
富 山	山	1,284	1,199,627	485,899	513	795,768	217,575	335	95,851	140,745	31	34,629	15,261	398	272,137	112,318	7	1,242
	川	1,255	1,202,898	499,689	538	841,701	232,270	343	106,503	149,748	30	28,108	15,395	337	224,652	102,276	7	1,935
	井	760	600,681	301,739	266	379,886	171,185	232	68,360	99,393	9	8,808	4,671	250	143,305	80,491	3	322
	梨	801	614,094	319,448	259	380,317	112,988	246	67,750	99,183	15	14,679	7,929	277	150,136	99,348	4	1,213
	野	1,915	1,552,323	750,685	683	963,580	293,654	511	148,752	202,985	39	34,834	17,418	665	401,329	236,628	17	3,829
岐 阜	阜	2,062	1,843,722	805,061	766	1,207,584	334,500	601	187,355	255,918	58	65,637	15,444	634	382,509	199,200	3	636
	岡	3,577	3,395,544	1,415,669	1,419	2,217,125	640,627	944	285,703	393,645	92	90,743	35,754	1,109	797,871	345,643	13	4,101
	知	6,262	6,512,963	2,504,282	2,577	4,411,384	1,161,170	1,531	459,642	668,562	155	156,586	58,807	1,975	1,480,248	615,742	24	5,102
	重	1,552	1,353,000	645,867	565	856,209	283,988	431	136,285	175,088	26	26,588	11,898	524	332,049	174,893	6	1,869
	賀	1,037	920,610	427,089	401	629,083	201,338	292	82,516	119,499	19	16,657	4,282	321	191,861	101,971	4	493
京 都	都	2,394	2,525,063	903,301	1,016	1,772,245	418,840	589	175,957	240,125	42	39,428	18,721	742	536,126	225,616	5	1,308
	阪	8,786	10,229,879	3,570,846	4,260	7,582,639	1,982,744	2,051	697,031	866,577	144	131,449	53,623	2,304	1,811,008	667,902	27	7,752
	庫	5,142	5,549,401	2,009,250	2,144	3,802,060	959,963	1,195	336,952	497,291	80	78,384	43,280	1,709	1,828,576	508,716	14	3,429
	良	1,431	1,714,670	566,619	703	1,308,597	315,413	309	97,968	126,107	18	16,614	7,223	397	290,969	117,876	4	523
	歌	1,002	894,964	402,610	381	592,567	171,862	283	81,796	124,246	10	11,411	1,956	324	207,904	104,546	4	1,285
鳥 取	取	580	401,040	225,578	189	235,658	81,981	170	44,162	70,651	19	16,963	6,423	196	102,884	66,523	6	1,373
	根	701	504,835	275,992	209	289,790	93,126	231	61,921	102,464	22	18,708	9,329	233	132,752	71,074	6	1,664
	山	1,844	1,608,916	716,311	730	1,038,879	326,826	470	134,974	191,742	50	50,313	13,323	590	383,497	184,420	4	1,255
	島	2,771	2,660,806	1,074,050	1,132	1,808,404	504,805	681	192,518	270,060	71	71,703	27,123	877	586,051	272,063	10	2,131
	口	1,735	1,647,413	644,440	681	1,075,837	311,464	470	132,877	184,255	32	34,018	16,257	543	402,253	132,463	9	2,427
徳 島	島	810	630,793	337,335	303	405,405	136,416	256	71,047	111,601	23	25,590	10,606	226	128,131	78,712	2	620
	川	1,004	827,938	368,322	381	538,278	160,629	336	97,464	122,249	19	16,984	7,220	265	174,137	78,224	3	1,075
	媛	1,588	1,475,150	584,742	648	1,038,889	261,184	458	133,182	177,680	34	33,524	15,929	438	267,263	129,949	10	2,292
	高	689	499,281	247,464	231	294,712	88,882	222	54,118	83,140	17	17,532	5,644	216	131,755	69,798	3	1,164
	福	4,229	4,178,562	1,587,460	1,735	2,826,446	732,643	959	271,639	348,263	84	78,082	30,218	1,437	999,205	476,336	14	3,191
佐 賀	賀	736	605,863	308,337	263	400,552	114,291	189	50,851	72,238	19	16,165	10,612	262	137,473	111,196	3	822
	本	1,305	1,200,829	485,365	490	801,191	195,792	354	95,483	140,730	19	18,839	7,621	437	284,584	141,222	5	732
	分	1,501	1,166,679	578,374	507	724,749	205,756	429	119,646	172,793	34	35,338	9,374	523	284,842	190,451	8	2,103
	本	912	727,686	341,112	319	473,288	127,121	302	93,578	99,059	25	24,348	13,555	264	136,013	101,376	2	458
	崎	940	697,583	358,499	319	446,083	129,985	279	68,162	110,992	22	24,237	5,591	316	157,965	111,931	4	1,136
鹿 児	児	1,780	1,247,375	671,639	526	715,800	219,566	618	172,612	249,955	52	52,373	20,113	577	305,660	182,005	7	931
	島	617	319,776	289,901	137	170,272	65,652	189	46,542	87,303	13	8,159	6,423	275	94,064	130,524	3	739
	他	99	60,661	44,771	17	21,939	6,901	17	3,659	1,689	1	1,313	—	64	33,750	36,181	—	—

第4表(続) 厚生年金保険 都道府県別年金受給権者状況(旧法厚生年金保険)  
(月末現在)

都道府県別	合 計		老 齢 年 金					通 算 老 齢 年 金					障 害 年 金		遺 族 年 金		通算遺族年金	
			件数	退 職		在 職		計	退 職		在 職							
	件数	年金額		件数	件数	年金額	件数		年金額	件数	件数	年金額	件数	年金額	件数	年金額	件数	年金額
	千円		千円			千円		千円			千円		千円		千円		千円	
平成 25 年11月	2, 107, 812	2, 284, 188, 136	811, 199	809, 639	1, 406, 703, 327	1, 560	2, 313, 446	663, 136	661, 796	252, 231, 389	1, 340	620, 825	84, 179	97, 188, 831	499, 427	512, 171, 933	49, 871	12, 958, 386
12月	2, 091, 048	2, 264, 537, 210	803, 659	802, 118	1, 392, 494, 131	1, 541	2, 279, 399	657, 095	655, 759	249, 845, 900	1, 336	623, 421	83, 798	96, 732, 562	497, 014	509, 703, 664	49, 482	12, 858, 134
平成 26 年 1月	2, 074, 017	2, 244, 348, 608	795, 993	794, 468	1, 377, 977, 775	1, 525	2, 252, 036	651, 025	649, 695	247, 355, 519	1, 330	621, 706	83, 393	96, 229, 057	494, 509	507, 153, 052	49, 097	12, 759, 463
2月	2, 051, 914	2, 218, 324, 530	786, 017	784, 509	1, 359, 117, 443	1, 508	2, 219, 136	643, 059	641, 745	244, 227, 931	1, 314	613, 286	82, 831	95, 537, 690	491, 380	503, 965, 811	48, 627	12, 643, 234
3月	2, 032, 894	2, 195, 669, 066	777, 334	775, 839	1, 342, 706, 514	1, 495	2, 197, 459	636, 361	635, 054	241, 501, 481	1, 307	615, 083	82, 384	94, 988, 647	488, 606	501, 121, 956	48, 209	12, 537, 928
4月	2, 015, 175	2, 158, 739, 704	769, 277	767, 799	1, 317, 851, 320	1, 478	2, 152, 479	630, 170	628, 878	237, 250, 772	1, 292	597, 349	81, 920	93, 712, 188	486, 007	494, 829, 501	47, 801	12, 346, 095
北 海 道	96, 562	96, 555, 568	32, 603	32, 551	55, 607, 810	52	78, 337	35, 331	35, 253	13, 073, 452	78	23, 068	3, 642	4, 260, 405	22, 366	22, 917, 846	2, 620	594, 650
	16, 175	13, 559, 375	4, 592	4, 587	6, 761, 822	5	5, 421	6, 372	6, 360	2, 137, 804	12	2, 977	645	704, 752	3, 953	3, 817, 251	613	129, 348
	17, 910	16, 280, 040	5, 732	5, 723	8, 856, 515	9	11, 692	6, 675	6, 667	2, 269, 056	8	2, 645	760	853, 289	4, 251	4, 179, 765	492	107, 079
	27, 985	27, 423, 837	9, 662	9, 643	15, 799, 807	19	34, 133	10, 057	10, 042	3, 911, 008	15	7, 060	1, 087	1, 214, 467	6, 370	6, 262, 871	809	194, 490
	17, 791	16, 186, 797	5, 869	5, 859	8, 955, 224	10	14, 469	6, 293	6, 288	2, 061, 077	5	1, 899	684	771, 248	4, 299	4, 251, 096	646	131, 783
山 形 県	20, 470	18, 227, 051	7, 833	7, 828	11, 089, 910	5	8, 748	7, 357	7, 349	2, 335, 904	8	2, 997	796	856, 813	3, 935	3, 815, 490	549	117, 190
	31, 446	30, 159, 841	11, 787	11, 783	17, 868, 892	4	5, 376	10, 456	10, 440	3, 631, 302	16	5, 047	1, 474	1, 599, 030	7, 023	6, 890, 596	706	159, 598
	33, 216	34, 651, 327	12, 158	12, 139	20, 423, 984	19	27, 669	10, 821	10, 813	4, 209, 812	8	3, 815	1, 472	1, 703, 353	8, 093	8, 111, 688	672	171, 007
	26, 148	25, 811, 259	9, 137	9, 114	14, 770, 142	23	33, 447	9, 010	8, 996	3, 394, 221	14	5, 392	1, 119	1, 266, 740	6, 276	6, 199, 741	606	141, 575
	29, 989	28, 973, 249	10, 650	10, 633	17, 043, 882	17	23, 120	10, 741	10, 717	3, 867, 875	24	9, 084	1, 335	1, 469, 968	6, 442	6, 377, 106	821	182, 215
埼 玉 県	77, 409	87, 773, 758	28, 814	28, 772	52, 599, 473	42	62, 620	22, 571	22, 532	9, 293, 290	39	15, 801	3, 200	3, 777, 102	20, 955	21, 480, 262	1, 869	545, 212
	67, 242	78, 394, 739	25, 244	25, 206	47, 751, 533	38	53, 459	19, 841	19, 802	8, 320, 966	39	14, 677	2, 617	3, 156, 412	17, 933	18, 642, 061	1, 607	455, 630
	177, 857	222, 340, 112	70, 027	69, 657	142, 801, 182	370	552, 812	50, 620	50, 379	20, 938, 500	241	143, 005	5, 705	6, 812, 829	47, 094	49, 745, 916	4, 411	1, 345, 868
	115, 796	151, 520, 272	47, 356	47, 261	98, 593, 021	95	163, 587	29, 811	29, 747	12, 589, 945	64	30, 726	3, 858	4, 675, 588	32, 353	34, 734, 843	2, 418	732, 563
	45, 950	45, 311, 850	18, 487	18, 470	28, 185, 658	17	24, 796	14, 812	14, 791	5, 130, 342	21	7, 529	2, 005	2, 152, 425	9, 610	9, 579, 875	1, 036	231, 225
富 山 県	26, 237	26, 920, 260	10, 543	10, 535	16, 710, 021	8	12, 872	7, 898	7, 890	2, 723, 546	8	2, 387	1, 047	1, 161, 426	6, 089	6, 158, 862	660	151, 145
	24, 257	23, 288, 008	9, 266	9, 256	14, 308, 567	10	16, 701	8, 799	8, 786	3, 186, 799	13	5, 490	885	976, 977	4, 675	4, 639, 130	632	154, 344
	19, 188	18, 789, 861	8, 419	8, 414	12, 369, 656	5	6, 936	6, 430	6, 423	2, 365, 380	7	1, 914	696	760, 401	3, 285	3, 201, 630	358	83, 944
	13, 063	11, 788, 174	4, 126	4, 118	6, 585, 445	10	10, 680	5, 570	5, 568	2, 049, 933	2	619	468	546, 474	2, 586	2, 521, 606	313	73, 419
	47, 228	43, 618, 167	18, 255	18, 242	27, 075, 753	13	16, 034	18, 360	18, 338	6, 570, 731	22	8, 597	1, 682	1, 852, 024	8, 046	7, 895, 578	885	199, 450
岐 阜 県	36, 592	36, 726, 957	14, 058	14, 049	22, 276, 478	9	12, 186	12, 074	12, 053	4, 532, 207	21	6, 651	1, 536	1, 692, 975	7, 990	7, 978, 684	934	227, 775
	69, 923	73, 142, 216	28, 335	28, 302	45, 358, 665	33	52, 167	21, 846	21, 814	8, 498, 131	32	13, 449	3, 086	3, 453, 102	15, 227	15, 389, 045	1, 429	377, 658
	104, 261	118, 996, 430	41, 835	41, 775	73, 863, 162	60	84, 697	28, 564	28, 523	11, 321, 607	41	24, 108	4, 795	5, 489, 370	26, 678	27, 564, 907	2, 389	648, 579
	31, 215	31, 663, 258	12, 395	12, 387	19, 583, 940	8	8, 776	10, 222	10, 214	3, 794, 819	8	2, 525	1, 212	1, 348, 732	6, 726	6, 760, 339	660	164, 125
	22, 338	21, 836, 984	7, 801	7, 786	12, 708, 888	15	21, 504	8, 380	8, 366	3, 214, 395	14	6, 563	909	1, 040, 064	4, 675	4, 705, 557	573	140, 013
京 大 府	45, 395	49, 505, 881	17, 392	17, 340	30, 354, 984	52	77, 965	14, 261	14, 208	5, 706, 738	53	27, 934	1, 870	2, 144, 603	10, 715	10, 886, 467	1, 157	307, 191
	134, 575	157, 205, 821	52, 336	52, 162	94, 387, 370	174	244, 445	33, 307	33, 171	13, 500, 883	136	78, 085	6, 385	7, 494, 534	39, 482	40, 575, 438	3, 065	925, 067
	98, 081	114, 410, 230	38, 561	38, 465	71, 099, 655	96	144, 871	26, 918	26, 866	10, 074, 597	52	27, 968	3, 833	4, 544, 430	26, 625	27, 942, 395	2, 144	576, 316
	21, 276	23, 531, 425	7, 685	7, 675	14, 183, 141	10	14, 840	6, 820	6, 804	2, 666, 847	16	6, 425	769	900, 916	5, 450	5, 603, 861	552	155, 396
	19, 179	18, 925, 584	6, 939	6, 930	11, 085, 775	9	10, 132	6, 313	6, 303	2, 206, 659	10	3, 853	981	1, 102, 111	4, 435	4, 392, 390	511	124, 664
鳥 島 岡 山 県	13, 350	11, 866, 804	5, 362	5, 358	7, 305, 941	4	4, 300	4, 868	4, 862	1, 746, 230	6	1, 933	446	474, 497	2, 348	2, 258, 086	326	75, 818
	16, 692	14, 500, 105	5, 847	5, 840	8, 390, 589	7	10, 699	6, 492	6, 484	2, 187, 871	8	1, 831	737	786, 441	3, 136	3, 018, 780	480	103, 894
	44, 665	44, 562, 548	19, 206	19, 181	28, 630, 784	25	30, 863	14, 219	14, 189	5, 086, 003	30	12, 449	1, 687	1, 938, 473	8, 692	8, 666, 888	861	197, 088
	63, 291	66, 684, 318	25, 812	25, 786	41, 320, 395	26	34, 444	18, 808	18, 773	7, 225, 976	35	14, 001	2, 781	3, 129, 064	14, 521	14, 612, 113	1, 369	348, 325
	34, 123	35, 915, 951	13, 313	13, 300	21, 905, 587	13	16, 035	10, 194	10, 173	3, 704, 177	21	8, 939	1, 323	1, 525, 294	8, 452	8, 550, 343	841	205, 576
徳 香 愛 高 福 岡 県	15, 695	14, 173, 357	6, 464	6, 460	8, 693, 781	4	5, 382	5, 199	5, 194	1, 751, 240	5	1, 102	723	784, 174	2, 9,			

第4表(続) 厚生年金保険 都道府県別年金受給権者状況(旧法船員保険)  
(月末現在)

都道府県別	合 計		老 齢 年 金					通 算 老 齢 年 金					障 害 年 金		遺 族 年 金		通算遺族年金		
			計	退 職		在 職		計	退 職		在 職								
	件数	年金額	件数	件数	年金額	件数	年金額	件数	件数	年金額	件数	年金額	件数	年金額	件数	年金額	件数	年金額	
	千円		千円		千円		千円		千円		千円		千円		千円		千円		
平成 25 年	11月	41,094	83,733,579	18,682	18,681	53,316,383	1	1,353	3,310	3,310	1,169,361	—	—	1,853	3,649,029	16,283	25,353,749	966	243,705
平成 26 年	12月	40,758	83,020,700	18,471	18,471	52,750,813	—	—	3,285	3,285	1,159,519	—	—	1,836	3,626,751	16,205	25,240,868	961	242,748
	1月	40,413	82,296,942	18,261	18,260	52,150,025	1	1,508	3,237	3,237	1,141,393	—	—	1,826	3,610,467	16,136	25,152,398	953	241,151
	2月	40,021	81,434,122	18,008	18,008	51,430,550	—	—	3,187	3,187	1,122,992	—	—	1,815	3,589,459	16,066	25,051,296	945	239,825
	3月	39,685	80,759,788	17,822	17,821	50,908,263	1	1,382	3,149	3,149	1,107,746	—	—	1,808	3,577,037	15,974	24,928,389	932	236,970
	4月	39,366	79,599,679	17,643	17,643	50,052,728	—	—	3,120	3,120	1,086,596	—	—	1,799	3,547,509	15,875	24,678,757	929	234,088
北海道	道庁	2,345	4,469,151	749	749	1,908,977	—	—	235	235	74,034	—	—	126	274,261	1,172	2,197,105	63	14,773
	札幌市	1,121	1,808,466	319	319	705,992	—	—	107	107	35,067	—	—	57	111,925	586	943,589	52	11,893
	旭川市	1,117	1,900,274	386	386	885,084	—	—	108	108	36,196	—	—	51	102,480	538	868,094	34	8,420
	釧路市	2,076	4,148,023	862	862	2,181,475	—	—	92	92	35,239	—	—	143	301,983	948	1,621,536	31	7,791
	網走市	327	597,730	127	127	282,486	—	—	27	27	9,335	—	—	21	41,677	143	262,020	9	2,213
	紋別市	310	602,837	108	108	286,273	—	—	16	16	5,174	—	—	9	16,408	167	293,536	10	1,445
	室蘭市	558	1,093,978	260	260	652,959	—	—	22	22	6,618	—	—	19	41,731	243	388,820	14	3,850
	苫小牧市	681	1,260,748	320	320	817,395	—	—	35	35	12,291	—	—	27	51,394	285	375,776	14	3,893
	千歳市	73	181,896	43	43	141,784	—	—	7	7	2,468	—	—	2	3,470	18	33,518	3	656
	恵庭市	72	170,851	37	37	128,237	—	—	10	10	3,191	—	—	2	2,064	20	36,353	3	1,006
	江陵市	294	714,137	151	151	509,830	—	—	27	27	8,562	—	—	11	21,494	103	173,989	2	262
	大井町市	1,211	2,179,761	537	537	1,391,325	—	—	114	114	45,538	—	—	33	62,138	486	670,410	41	10,351
	川口市	692	1,581,859	323	323	1,087,571	—	—	88	88	30,627	—	—	32	59,962	236	400,603	13	3,095
	神奈川	1,578	3,900,703	870	870	2,875,722	—	—	96	96	43,589	—	—	40	83,509	545	889,970	27	7,913
	新潟県	732	1,658,657	349	349	1,088,643	—	—	57	57	16,615	—	—	27	60,809	284	488,976	15	3,614
	富山県	395	788,103	173	173	478,774	—	—	31	31	10,608	—	—	9	17,687	165	276,546	17	4,488
	石川県	794	1,723,904	383	383	1,149,817	—	—	66	66	23,613	—	—	26	51,211	290	493,383	29	5,880
	福井県	275	572,092	141	141	417,311	—	—	31	31	10,337	—	—	7	16,607	87	124,969	9	2,868
	山梨県	34	73,296	14	14	50,642	—	—	7	7	2,044	—	—	2	4,349	10	15,857	1	405
長野県	109	276,455	56	56	196,749	—	—	13	13	2,849	—	—	5	11,188	32	65,052	3	618	
岐阜県	岐阜市	99	239,865	58	58	194,500	—	—	18	18	5,161	—	—	3	4,665	19	35,344	1	195
	静岡市	1,695	3,272,024	811	811	2,173,628	—	—	103	103	37,065	—	—	49	90,413	685	958,524	47	12,395
	愛知県	466	903,546	196	196	605,913	—	—	70	70	23,158	—	—	15	36,683	168	233,986	17	3,806
	三重県	1,001	1,782,587	518	518	1,272,825	—	—	110	110	37,895	—	—	34	78,368	295	383,268	44	10,230
京都市	都庁	71	177,414	41	41	142,183	—	—	11	11	3,395	—	—	3	8,133	16	23,703	—	—
	大阪府	223	520,101	113	113	388,336	—	—	25	25	10,393	—	—	5	8,362	73	111,331	7	1,679
	兵庫県	1,110	2,396,917	503	503	1,614,682	—	—	95	95	32,314	—	—	43	82,266	446	660,840	23	6,815
	奈良県	1,965	4,808,487	1,065	1,065	3,573,553	—	—	122	122	42,019	—	—	57	121,314	694	1,064,771	27	6,830
和歌山県	和歌山市	126	323,963	72	72	259,977	—	—	14	14	4,596	—	—	1	875	34	57,301	5	1,215
	山田郡	733	1,322,250	347	347	870,497	—	—	53	53	17,416	—	—	37	69,022	263	356,127	33	9,188
	鳥取県	292	565,735	121	121	321,434	—	—	19	19	6,105	—	—	16	29,572	135	208,238	1	386
	島根県	774	1,498,398	321	321	860,039	—	—	55	55	22,681	—	—	46	89,424	336	521,864	16	4,391
岡山県	岡山市	458	1,016,142	234	234	761,693	—	—	45	45	17,377	—	—	14	23,513	155	210,762	10	2,798
	広島市	1,394	2,954,960	638	638	1,936,910	—	—	121	121	38,433	—	—	59	109,775	548	862,646	28	7,196
	山形県	1,838	3,993,245	866	866	2,619,976	—	—	91	91	35,064	—	—	103	210,988	742	1,116,722	36	10,495
	徳島県	771	1,496,025	363	363	944,057	—	—	45	45	15,963	—	—	34	65,159	314	467,373	15	3,472
香川県	高松市	779	1,584,274	371	371	1,072,101	—	—	99	99	34,685	—	—	35	77,103	267	398,887	7	1,498
	愛媛県	1,440	2,760,614	634	634	1,700,203	—	—	125	125	41,592	—	—	58	131,134	591	879,413	32	8,272
	高知県	1,186	2,071,136	534	534	1,255,755	—	—	81	81	27,126	—	—	60	102,741	476	675,836	35	9,678
	福岡県	1,673	3,895,152	800	800	2,550,223	—	—	88	88	29,636	—	—	84	169,574	682	1,141,157	19	4,563
佐賀県	佐賀市	341	686,472	135	135	403,257	—	—	28	28	9,126	—	—	20	42,386	155	231,062	3	641
	長崎県	2,992	5,925,245	1,331	1,331	3,704,116	—	—	177	177	72,720	—	—	185	340,494	1,229	1,791,840	70	16,075
	熊本県	584	1,040,549	238	238	623,569	—	—	67	67	22,379	—	—	37	60,073	227	330,054	15	4,475
	大分県	482	879,766	215	215	549,054	—	—	49	49	15,692	—	—	27	46,740	183	266,773	8	1,507
	宮崎県	475	798,458	204	204	489,587	—	—	39	39	12,524	—	—	30	45,314	189	247,590	13	3,444
鹿児島県	鹿児島市	1,429	2,731,941	628	628	1,769,193	—	—	146	146	47,332	—	—	81	147,820	548	760,255	26	7,342
	沖縄県	155	211,492	64	64	128,997	—	—	34	34	10,282	—	—	14	19,253	42	52,886	1	75
	その他	20	40,001	14	14	29,426	—	—	1	1	472	—	—	—	—	5	10,102	—	—

第4表(続) 厚生年金保険 都道府県別年金受給権者状況(新法厚生年金保険)  
(月末現在)

都道府県別	合 計			老 年 金												
				計												
							退 職		在 職			基 礎 ま た は 定 額 あ り				
	件数	年金額	(別掲)基礎年金額	件数	年金額	(別掲)基礎年金額	件数	年金額	(別掲)基礎年金額	件数	年金額	(別掲)基礎年金額	件数	年金額	(別掲)基礎年金額	
	千円	千円	千円	千円	千円	千円	千円	千円	千円	千円	千円	千円	千円	千円	千円	
平成 25 年11月	31,723,908	24,140,693,834	14,244,969,580	26,485,920	19,195,680,966	13,895,035,874	23,309,609	15,974,749,006	13,011,782,949	3,176,311	3,220,931,960	883,252,925	22,550,598	16,748,935,329	13,895,035,874	
12月	31,774,208	24,109,086,044	14,313,317,254	26,522,582	19,152,915,996	13,961,711,397	23,347,972	15,949,326,768	13,067,426,311	3,174,610	3,203,589,227	894,285,085	22,592,474	16,707,213,139	13,961,711,397	
平成 26 年 1月	31,803,009	24,037,984,668	14,412,984,340	26,537,401	19,071,315,491	14,059,708,248	23,370,313	15,894,805,175	13,147,274,140	3,167,088	3,176,510,316	912,434,108	22,637,616	16,632,615,960	14,059,708,248	
2月	31,858,593	23,992,082,432	14,500,258,882	26,577,081	19,012,571,093	14,145,192,473	23,422,689	15,869,030,485	13,220,245,067	3,154,392	3,143,540,608	924,947,406	22,686,256	16,577,609,675	14,145,192,473	
3月	31,921,221	23,956,439,076	14,585,977,955	26,625,174	18,965,500,540	14,229,316,282	23,467,073	15,837,067,673	13,287,933,218	3,158,101	3,128,432,867	941,383,064	22,735,662	16,530,478,681	14,229,316,282	
4月	31,958,948	23,765,090,808	14,536,883,512	26,665,676	18,804,118,134	14,200,661,466	23,506,053	15,705,512,614	13,251,191,472	3,159,623	3,098,605,520	949,469,995	22,808,695	16,413,962,185	14,200,661,466	
北海道	1,445,058	908,647,378	622,373,065	1,194,095	695,038,771	607,058,433	1,042,803	561,437,622	562,700,753	151,292	133,601,149	44,357,680	1,012,121	600,356,907	607,058,433	
	344,813	174,710,537	148,608,259	286,272	135,809,713	144,676,016	256,561	112,407,912	136,675,998	29,711	23,401,801	8,000,018	243,718	117,397,449	144,676,016	
	351,115	200,216,721	156,683,596	290,063	156,748,773	152,465,464	255,405	128,043,934	142,960,722	34,658	28,704,839	9,504,742	242,241	133,202,664	152,465,464	
	476,940	373,138,452	242,260,624	451,488	297,529,786	235,800,945	394,998	242,913,913	218,416,423	56,490	54,615,873	17,384,522	383,514	257,336,637	235,800,945	
	313,401	171,680,193	140,214,186	257,294	133,204,703	137,060,014	231,085	111,663,984	129,834,370	26,209	21,540,719	7,225,644	222,022	115,559,320	137,060,014	
	山形県	320,123	188,552,488	151,155,397	267,816	151,243,083	147,576,815	238,680	126,182,435	139,146,622	29,136	25,060,648	8,430,194	232,164	131,649,569	147,576,815
		510,663	327,052,402	227,070,981	425,149	258,891,308	220,960,714	375,335	214,087,640	207,034,163	49,814	44,803,669	13,926,551	357,597	220,870,955	220,960,714
		678,188	500,460,668	307,476,859	574,312	407,196,577	300,154,162	510,478	345,194,483	283,099,960	63,834	62,002,094	17,054,202	483,753	348,941,275	300,154,162
		476,940	339,669,750	215,235,513	401,535	274,424,171	210,300,176	354,142	228,737,718	196,876,510	47,393	45,686,453	13,423,667	339,435	234,974,712	210,300,176
		517,728	356,891,271	241,640,974	437,545	289,213,956	235,902,153	386,823	240,699,712	220,367,746	50,722	48,514,243	15,534,407	373,537	250,864,645	235,902,153
千葉県	1,713,584	1,382,535,803	786,459,589	1,455,734	1,120,409,024	770,179,049	1,290,138	945,261,308	721,629,224	165,596	175,147,716	48,549,826	1,242,889	974,422,093	770,179,049	
	1,466,608	1,223,699,260	676,287,237	1,241,072	989,127,245	662,010,097	1,100,345	837,822,317	620,954,732	140,727	151,304,928	41,055,365	1,058,768	860,248,983	662,010,097	
	2,738,482	2,276,027,336	1,248,199,064	2,278,603	1,786,029,007	1,222,176,772	1,990,444	1,481,870,755	1,126,618,113	288,159	304,158,251	95,558,659	1,972,557	1,571,192,650	1,222,176,772	
	2,099,546	1,884,307,962	960,490,143	1,752,582	1,487,562,691	940,333,446	1,556,067	1,268,877,361	882,909,193	196,515	218,685,329	57,424,253	1,500,642	1,299,667,762	940,333,446	
	678,951	456,745,977	314,327,870	565,268	362,371,641	307,244,666	499,392	300,719,310	288,680,222	65,876	61,652,330	18,564,444	478,896	312,502,866	307,244,666	
富山県	340,022	256,487,538	162,597,011	281,586	203,067,579	159,171,559	243,217	165,696,973	147,340,871	38,369	37,370,606	11,830,688	241,766	176,993,303	159,171,559	
	324,470	226,960,311	154,415,159	271,530	181,182,955	150,982,106	236,565	148,423,594	139,679,316	34,965	32,759,362	11,302,793	233,746	159,183,514	150,982,106	
	229,280	165,377,989	108,776,629	192,599	134,595,922	106,477,693	165,845	108,825,678	98,209,764	26,754	25,770,244	8,267,929	163,743	116,801,488	106,477,693	
	210,523	134,507,947	97,880,166	177,903	109,584,320	95,491,630	155,487	89,358,818	88,389,286	22,416	20,225,502	7,102,344	152,810	94,745,678	95,491,630	
	628,159	436,695,165	304,570,681	530,833	354,884,060	297,786,898	469,569	296,067,548	278,996,516	61,264	58,816,512	18,790,382	456,504	309,716,443	297,786,898	
岐阜県	566,147	405,981,756	263,295,044	471,633	323,452,357	257,589,791	411,575	266,999,900	239,634,822	60,058	56,452,458	17,954,969	401,990	282,589,020	257,589,791	
	1,049,816	803,800,250	490,364,821	882,658	645,688,682	480,108,356	773,978	538,065,984	447,183,213	108,680	107,622,698	32,925,144	752,365	562,468,053	480,108,356	
	1,787,681	1,462,365,132	827,178,873	1,492,928	1,166,499,552	808,215,386	1,314,001	978,585,536	753,035,355	178,927	187,914,016	55,180,031	1,285,190	1,027,240,001	808,215,386	
	496,440	372,028,519	233,405,093	414,410	297,573,110	228,394,480	370,401	254,765,209	215,441,980	44,009	42,807,902	12,952,500	356,585	261,167,603	228,394,480	
	355,017	276,747,754	166,109,135	297,677	223,321,819	162,528,375	264,192	189,428,990	152,831,516	33,485	33,892,829	9,696,859	255,153	194,704,603	162,528,375	
東京都	658,394	495,676,577	302,253,096	551,200	392,644,559	296,219,982	484,388	327,409,273	273,298,491	66,812	65,235,286	22,921,491	483,766	351,162,460	296,219,982	
	2,157,325	1,713,149,585	966,218,094	1,791,494	1,340,844,261	943,768,172	1,588,463	1,130,124,929	878,117,512	203,031	210,719,332	65,650,660	1,561,623	1,192,431,529	943,768,172	
	1,451,632	1,188,962,009	655,988,163	1,196,404	921,410,147	641,061,829	1,063,252	781,403,335	601,261,613	133,152	140,006,812	39,800,217	1,031,639	811,750,712	641,061,829	
	351,737	283,612,408	159,780,308	293,605	225,940,797	156,309,132	260,701	191,069,444	145,803,270	32,904	34,871,353	10,505,862	250,495	197,542,810	156,309,132	
	257,025	175,307,788	113,416,196	210,089	134,892,995	110,844,308	189,086	115,489,483	104,433,221	21,003	19,403,512	6,411,087	182,639	119,757,096	110,844,308	
鳥取県	168,214	106,838,513	77,607,363	139,899	85,005,148	75,868,395	124,011	71,067,236	71,330,626	15,888	13,937,912	4,537,768	118,815	73,527,427	75,868,395	
	221,434	140,301,333	103,793,424	183,293	111,066,195	101,427,044	161,064	91,877,145	94,846,743	22,229	19,189,050	6,580,302	156,757	97,013,276	101,427,044	
	552,172	404,739,436	263,048,426	460,334	321,851,644	257,111,703	403,835	267,445,044	239,138,385	56,499	54,406,601	17,973,318	397,093	282,681,788	257,111,703	
	801,349	613,896,194	367,674,987	661,967	479,878,051	359,468,008	579,214	397,838,116	334,596,422	82,753	82,039,935	24,871,586	565,340	418,979,259	359,468,008	
	451,886	334,535,884	203,674,579	368,999	255,233,664	199,284,034	324,777	212,905,034	186,532,885	44,222	42,328,631	12,751,159	314,354	222,420,655	199,284,034	
徳島県	209,961	130,991,815	94,858,397	176,481	105,135,700	92,473,775	155,465	87,019,515	85,996,151	21,016	18,116,186	6,477,624	150,803	91,555,169	92,473,775	
	289,663	203,261,116	136,979,822	242,298	162,587,448	133,865,765	211,144	133,395,593	123,953,758	31,154	29,191,855	9,912,008	207,008	141,532,719	133,865,765	
	406,230	261,470,434	182,611,423	338,058	204,106,476	177,812,372	299,524	169,733,783	166,833,052	38,534	34,372,693	10,979,320	286,714	177,812,372	177,812,372	
	211,418															

第4表(続) 厚生年金保険 都道府県別年金受給権者状況(新法厚生年金保険)  
(月末現在)

都道府県別	老 厚 生 年 金																		
	基 礎 ま た は 定 額 あ り								特 別 支 給										
	基礎繰上げあり				基礎繰上げなし				基礎及び定額なし		計			退 職			在 職		
	基礎繰上げあり		基礎繰上げなし		基礎及び定額なし		計			退 職			在 職						
	件数	年金額	(別掲)基礎年金額	件数	年金額	(別掲)基礎年金額	件数	年金額	(別掲)基礎年金額	件数	年金額	(別掲)基礎年金額	件数	年金額	(別掲)基礎年金額	件数	年金額	(別掲)基礎年金額	
	千円	千円	千円	千円	千円	千円	千円	千円	千円	千円	千円	千円	千円	千円	千円	千円	千円	千円	
平成 25 年11月	1,747,842	583,048,521	890,345,496	20,802,756	16,165,886,808	13,004,690,379	3,935,322	2,446,745,637	6,350,192	4,363,509,110	217,876,784	4,439,914	2,593,598,838	195,860,236	1,910,278	1,769,910,272	22,016,547		
12月	1,753,935	584,011,814	894,828,223	20,838,539	16,123,320,325	13,066,883,173	3,930,108	2,445,702,857	6,285,470	4,268,682,265	216,380,727	4,393,106	2,532,125,056	194,428,660	1,892,364	1,736,557,210	21,952,067		
平成 26 年 1月	1,757,797	583,539,310	899,021,267	20,879,819	16,049,076,650	13,160,686,981	3,899,785	2,438,699,531	6,149,877	4,107,142,310	212,405,457	4,291,709	2,424,551,680	190,689,907	1,858,168	1,682,590,630	21,715,551		
2月	1,764,481	584,652,902	904,325,499	20,921,775	15,992,956,774	13,240,866,973	3,890,825	2,434,961,417	6,059,508	4,072,216,013	210,060,081	4,232,536	2,351,277,307	188,507,462	1,826,972	1,631,998,706	21,552,619		
3月	1,771,313	585,725,671	909,592,330	20,964,349	15,944,753,010	13,319,723,952	3,889,512	2,435,021,859	5,979,565	3,869,465,222	207,935,185	4,172,863	2,276,518,989	186,427,837	1,806,702	1,592,946,233	21,507,349		
4月	1,776,804	582,791,772	906,932,802	21,031,891	15,831,170,413	13,293,728,664	3,856,981	2,390,155,949	5,903,688	3,759,023,247	203,788,433	4,117,614	2,206,571,416	182,519,781	1,786,074	1,552,451,831	21,268,652		
北 海 道	53,778	20,603,451	26,136,561	958,343	579,753,456	580,921,872	181,974	94,681,864	275,202	150,296,901	7,890,626	188,479	83,328,340	6,637,700	86,723	66,968,561	1,252,926		
青 島 道	37,774	7,833,356	18,392,380	205,944	109,564,093	126,283,636	42,554	18,412,263	69,365	33,408,242	4,019,144	50,824	20,613,096	3,588,330	18,541	12,795,146	430,814		
岩 手 県	21,765	4,643,392	11,234,105	220,476	128,559,273	141,231,359	47,822	23,546,109	70,665	39,461,572	1,999,539	49,277	23,753,872	1,792,084	21,388	15,707,700	207,455		
宮 城 県	54,072	18,012,280	27,391,541	329,442	239,324,357	208,409,404	67,974	40,193,148	113,761	71,382,843	7,634,471	80,990	43,116,815	6,656,122	32,771	28,266,028	978,350		
秋 田 県	41,469	12,528,885	21,209,445	180,553	103,030,435	115,850,569	35,272	17,645,382	61,647	33,467,922	5,484,255	45,118	21,533,984	4,926,874	16,529	11,933,937	557,381		
山 形 県	50,227	15,917,904	26,040,129	181,937	115,731,665	121,536,686	35,652	19,593,514	65,448	38,938,493	7,109,657	47,091	25,178,081	6,353,189	18,357	13,760,412	756,467		
福 島 県	48,813	14,195,203	25,058,622	308,784	206,675,752	195,902,092	67,552	38,020,353	108,640	67,027,021	6,231,031	77,973	42,777,442	5,647,702	30,667	24,249,579	583,329		
茨 城 県	53,226	14,013,261	27,480,522	430,527	334,928,013	272,673,640	90,559	58,255,302	140,637	91,837,029	6,415,647	101,105	56,621,700	5,939,517	39,532	35,215,329	476,130		
栃 木 県	56,095	19,494,068	28,868,294	283,340	215,480,644	181,431,882	62,100	39,449,459	102,314	65,423,755	7,334,332	73,695	40,695,602	6,774,875	28,619	24,728,152	559,457		
群 馬 県	46,784	14,600,979	24,425,165	326,753	236,263,666	211,476,988	64,008	38,349,310	101,528	62,130,303	5,237,653	72,507	37,892,205	4,785,357	29,021	24,238,098	452,296		
埼 玉 県	112,043	36,900,195	57,066,440	1,130,846	937,521,898	713,112,610	212,845	145,986,931	322,407	213,371,837	11,084,035	228,230	123,815,754	10,284,900	94,177	89,556,083	799,135		
千 葉 県	74,736	25,828,500	38,247,741	984,032	834,420,483	623,762,355	182,304	128,878,261	272,842	183,843,369	8,476,595	192,235	104,685,233	7,766,367	80,607	79,158,136	710,228		
東 京 都	139,241	52,438,383	69,248,489	1,833,316	1,518,754,267	1,152,928,283	306,046	214,836,356	454,219	305,648,834	14,816,157	309,933	170,385,042	13,163,791	144,286	135,263,792	1,652,366		
神 奈 川 県	84,511	31,079,974	42,889,249	1,416,131	1,268,587,788	897,444,198	251,940	187,894,928	371,348	263,939,834	8,951,143	259,683	150,336,659	8,094,739	111,665	113,603,176	856,404		
新 潟 県	47,873	12,954,255	24,947,439	431,023	299,548,611	282,297,227	86,372	49,868,775	134,607	87,963,872	5,293,483	94,023	54,796,384	4,820,335	40,584	33,167,488	473,148		
富 山 県	12,932	3,824,859	6,939,304	228,834	173,168,443	152,232,255	39,820	26,074,277	60,066	43,076,567	1,312,394	38,106	23,884,182	1,168,626	21,960	19,192,385	143,768		
石 川 県	12,843	3,554,230	6,857,219	220,903	155,629,283	144,124,889	37,784	21,999,441	57,423	37,490,449	1,215,196	38,277	21,883,729	1,062,462	19,146	15,606,720	152,734		
福 山 県	10,419	2,544,199	5,538,290	153,324	114,257,288	100,939,403	28,856	17,794,434	43,451	30,617,899	997,603	28,284	17,790,747	889,260	15,167	12,827,152	108,342		
山 梨 県	25,015	7,662,262	12,854,123	127,795	87,083,416	82,637,507	25,093	14,838,642	40,754	23,962,096	2,768,720	28,222	13,986,245	2,427,140	12,532	9,975,851	341,580		
長 野 県	30,546	9,826,201	15,954,857	425,958	299,890,241	281,832,042	74,329	45,167,617	113,479	73,642,799	3,692,042	78,235	44,250,956	3,299,772	35,244	29,391,843	392,270		
岐 阜 県	34,031	9,258,285	18,034,526	367,959	273,330,735	239,555,266	69,643	40,863,337	105,417	65,870,756	3,100,186	70,773	37,499,655	2,837,178	34,644	28,371,101	263,008		
静 岡 県	55,493	15,168,915	29,433,489	696,872	547,299,139	450,674,867	130,293	83,202,629	197,972	133,202,616	6,280,412	135,623	78,666,001	5,722,850	62,349	54,536,015	557,563		
愛 知 県	81,065	25,115,203	41,689,619	1,204,125	1,002,124,799	766,525,767	207,738	139,259,551	315,062	218,245,388	8,158,160	215,523	124,685,047	7,440,115	99,539	93,560,341	718,045		
三 重 県	24,039	8,670,794	12,840,829	332,546	252,496,810	215,553,651	57,825	36,405,507	89,191	60,811,146	2,479,313	63,602	38,121,139	2,257,023	25,589	22,690,007	222,291		
滋 賀 県	29,775	13,458,897	16,109,645	225,378	181,245,706	146,418,730	42,524	28,617,216	69,284	48,875,347	3,379,318	49,188	30,523,593	3,007,084	20,096	18,351,754	372,234		
京 大 都 府	48,563	20,997,231	24,053,292	435,203	330,165,228	272,166,689	67,434	41,482,099	112,323	69,163,009	6,094,403	79,038	41,051,110	5,144,724	33,285	28,111,899	949,679		
阪 府	94,145	34,173,966	46,011,148	1,467,478	1,158,257,563	897,757,024	229,871	148,412,732	353,172	226,381,919	10,532,302	248,837	132,461,402	9,289,506	104,335	93,920,518	1,242,796		
兵 庫 県	68,424	26,068,960	34,592,888	963,215	785,681,751	606,468,941	164,765	109,659,435	251,780	169,485,648	7,213,134	176,745	98,404,837	6,462,876	75,035	71,080,811	750,257		
奈 良 県	18,545	5,632,656	9,471,158	231,950	191,910,154	146,837,975	43,110	28,397,987	64,251	40,881,100	1,761,241	46,681	24,501,285	1,591,403	17,570	16,379,814	169,839		
和 歌 山 県	23,790	9,259,133	12,262,658	158,849	110,497,963	98,581,650	27,450	15,135,899	43,993	25,522,813	2,244,149	32,477	16,096,611	2,074,874	11,516	9,426,202	169,276		
鳥 取 県	9,061	2,917,098	4,786,447	109,754	70,610,329	71,081,947	21,084	11,477,721	32,518	19,944,471	1,206,768	22,987	12,614,367	1,086,616	9,531	7,330,104	120,151		
島 根 県	10,354	2,799,212	5,690,669	146,403	94,214,064	95,736,375	26,536	14,052,919	40,775	25,566,785	1,090,468	27,669	15,633,728	970,436	13,106	9,833,057	120,033		
岡 山 県	16,623	6,176,317	8,895,311	380,470	276,505,471	248,216,392	63,241	39,169,857	95,625	63,849,934	1,987,999	64,655	37,568,911	1,737,763	30,970	26,281,024	250,236		
広 島 県	20,234	7,548,067	10,591,271	545,106	411,431,193	348,876,737	96,627	60,898,791	143,800	94,889,719	2,547,638	96,791	53,883,819	2,253,335	47,009	40,995,900	294,303		
山 口 県	11,248	3,855,632																	

第4表(続) 厚生年金保険 都道府県別年金受給権者状況(新法厚生年金保険)  
(月末現在)

都道府県別	老 年 金 厚 生 年 金																		
	繰 上 げ 支 給									6 5 歳 以 上 本 来									
	計			退 職			在 職			計			退 職			在 職			
	件数	年金額	(別掲)基礎年金額	件数	年金額	(別掲)基礎年金額	件数	年金額	(別掲)基礎年金額	件数	年金額	(別掲)基礎年金額	件数	年金額	(別掲)基礎年金額	件数	年金額	(別掲)基礎年金額	
	千円	千円	千円	千円	千円	千円	千円	千円	千円	千円	千円	千円	千円	千円	千円	千円	千円	千円	
平成 25 年	6,368	4,059,805	2,930,716	4,932	3,028,691	2,240,434	1,436	1,031,114	690,281	19,894,596	14,592,981,553	13,450,692,624	18,656,051	13,180,520,542	12,614,872,902	1,238,545	1,412,461,010	835,819,722	
12月	7,377	4,725,456	3,393,920	5,707	3,517,090	2,588,649	1,670	1,208,366	805,271	19,994,329	14,643,932,101	13,517,954,091	18,739,962	13,215,850,508	12,671,246,913	1,254,367	1,428,081,593	846,707,177	
平成 26 年	8,378	5,379,703	3,851,411	6,474	4,009,009	2,933,189	1,904	1,370,694	918,221	20,142,960	14,722,732,142	13,618,888,225	18,862,279	13,268,103,453	12,753,978,668	1,280,681	1,454,628,689	864,909,558	
1月	9,522	6,125,996	4,379,772	7,393	4,600,857	3,352,301	2,129	1,525,139	1,027,471	20,270,849	14,786,330,527	13,705,447,878	18,972,149	13,314,598,293	12,828,153,740	1,298,700	1,471,732,234	877,294,138	
2月	10,717	6,871,436	4,935,994	8,343	5,184,240	3,790,247	2,374	1,687,197	1,145,747	20,396,770	14,851,641,053	13,790,480,089	19,074,624	13,356,559,042	12,897,039,131	1,322,146	1,495,082,011	893,440,958	
3月	11,747	7,494,415	5,374,190	9,180	5,664,346	4,141,152	2,567	1,830,069	1,233,039	20,511,213	14,801,134,809	13,766,520,541	19,167,389	13,295,649,832	12,864,862,416	1,343,824	1,505,484,977	901,658,125	
4月																			
北 海 道	森 道	486	304,836	221,783	330	202,235	146,842	156	102,601	74,941	907,848	536,332,037	589,231,268	844,657	471,362,693	547,328,930	63,191	64,969,344	41,902,339
	道 森	199	91,766	93,033	161	68,384	75,175	38	23,383	17,858	214,888	101,239,848	138,987,307	203,926	90,883,981	131,591,987	10,962	10,355,867	7,395,319
	岩 手	138	70,770	64,915	96	47,665	44,302	42	23,105	20,613	217,004	115,800,428	148,354,789	203,987	103,100,290	139,271,990	13,017	12,700,138	9,082,799
	宮 城	317	181,006	144,912	240	126,982	107,632	77	54,024	37,281	334,531	223,331,253	225,339,422	311,207	197,471,181	209,267,392	23,324	25,860,072	16,072,030
	秋 田	221	120,262	104,253	176	90,133	82,092	45	30,130	22,160	194,085	98,733,061	130,248,551	184,580	89,309,362	123,723,092	9,505	9,423,698	6,525,459
山 形 県	形 山	304	158,347	146,314	239	117,161	113,145	65	41,185	33,169	200,608	111,163,844	138,954,575	190,055	100,109,476	131,464,494	10,553	11,054,368	7,490,081
	福 島	254	146,430	119,195	203	110,680	94,332	51	35,750	24,864	314,228	190,091,060	212,711,475	295,397	169,949,761	199,647,802	18,831	20,141,299	13,063,673
	城 古	304	188,385	139,408	250	149,789	113,566	54	38,596	25,842	429,131	311,293,835	289,661,685	405,335	285,181,509	273,533,302	23,796	26,112,325	16,128,383
	茨 木	303	197,437	141,674	246	155,150	113,504	57	42,287	28,170	296,363	206,668,172	200,460,395	277,962	186,189,058	187,913,096	18,401	20,479,114	12,547,300
	群 馬	252	157,741	117,242	220	132,931	101,446	32	24,810	15,797	332,592	224,306,131	227,560,527	311,294	200,577,831	212,830,260	21,298	23,728,300	14,730,267
埼 玉 県	埼 玉	591	413,130	269,832	491	334,387	221,067	100	78,744	48,766	1,119,004	892,124,860	745,968,048	1,049,150	808,795,077	699,627,470	69,854	83,329,783	46,340,578
	千 葉	451	316,105	207,686	379	258,217	172,166	72	57,889	35,520	954,010	789,343,714	640,297,876	895,317	719,273,226	69,648,749	58,693	70,070,488	39,049,128
	東 京	807	578,298	365,049	650	444,647	290,034	157	133,651	75,016	1,785,014	1,436,237,995	1,169,904,645	1,645,569	1,273,757,327	1,080,081,982	139,445	162,480,668	89,822,663
	神 奈 川	483	370,399	220,541	381	290,529	171,934	102	79,870	48,607	1,358,186	1,194,734,558	909,594,606	1,275,660	1,093,199,260	855,134,806	82,526	101,535,298	54,459,800
	川 崎	233	126,726	111,532	174	87,727	81,896	59	38,999	29,636	426,921	271,451,652	298,436,700	402,107	243,607,882	280,786,357	24,814	27,843,770	17,650,343
富 山 県	富 山	90	60,514	41,254	70	46,499	31,734	20	14,016	9,520	218,859	157,394,885	155,339,918	202,806	139,709,464	143,984,362	16,053	17,685,420	11,355,555
	石 川	96	58,828	45,666	72	42,326	33,869	24	16,052	11,797	212,071	142,006,582	147,874,092	196,516	125,197,377	136,963,909	15,555	16,809,205	10,910,102
	福 井	68	42,300	32,055	47	27,728	22,218	21	14,572	9,838	147,865	102,822,274	104,288,854	136,466	90,129,099	96,292,838	11,399	12,693,175	7,996,016
	山 梨	168	103,813	77,331	128	75,123	58,041	40	28,690	19,290	135,716	84,530,595	91,508,209	126,043	74,525,509	84,924,754	9,673	10,005,086	6,583,455
	長 野	215	133,919	103,085	169	100,574	80,384	46	33,345	22,701	413,368	277,915,653	290,345,335	387,834	249,145,542	272,397,510	25,534	28,770,111	17,947,825
岐 阜 県	岐 阜	171	104,015	82,238	139	80,603	66,384	32	23,412	15,854	362,864	254,750,085	251,380,517	337,917	227,303,590	234,119,296	24,947	27,446,495	17,261,221
	静 岡	409	270,874	194,171	326	202,467	152,830	83	68,406	41,340	678,059	506,242,253	467,607,297	632,550	454,300,455	435,992,271	45,509	51,941,798	31,615,025
	愛 知	514	333,474	236,715	411	257,572	187,557	103	75,902	49,158	1,162,081	932,373,508	785,290,052	1,084,627	840,839,622	732,618,931	77,454	91,533,886	52,671,121
	三 重	134	91,239	62,658	111	75,943	51,631	23	15,296	11,027	322,713	234,556,354	223,608,957	304,574	214,820,379	211,135,869	18,139	19,735,974	12,473,088
	滋 賀	161	117,206	74,423	122	86,430	55,548	39	30,776	18,875	226,593	172,602,851	157,494,053	213,393	157,315,517	148,329,300	13,200	15,287,334	9,164,753
京 都 府	都 京	272	180,540	122,280	184	116,112	80,777	88	64,428	41,503	433,378	318,466,527	285,155,828	400,575	282,280,857	263,802,439	32,803	36,185,669	21,353,389
	大 阪	702	487,586	313,251	552	375,527	243,132	150	112,058	70,119	1,419,880	1,096,356,509	916,574,051	1,323,512	982,835,374	854,234,047	96,368	113,521,136	62,340,004
	兵 庫	404	294,774	177,354	312	219,690	133,581	92	75,084	43,774	933,145	739,874,805	623,325,411	876,344	672,846,599	585,451,341	56,801	67,028,206	37,874,070
	和 歌 山	128	101,576	59,913	100	79,610	46,415	28	21,966	13,497	226,348	181,657,751	151,770,211	211,375	163,676,989	141,756,071	14,973	17,980,762	10,014,140
	和 歌 山	109	64,107	49,539	95	55,751	42,684	14	8,356	6,855	164,702	108,332,889	107,409,731	155,374	98,548,446	101,303,216	9,328	9,784,443	6,106,515
鳥 取 県	取 鳥	66	36,298	29,881	55	29,830	24,514	11	6,468	5,366	106,528	64,375,781	73,887,395	100,263	57,889,175	69,551,510	6,265	6,486,605	4,335,885
	根 島	77	47,245	35,224	58	33,274	26,019	19	13,971	9,205	141,419	84,692,866	99,318,948	132,430	75,599,980	92,976,186	8,989	9,092,886	6,342,763
	岡 山	162	101,666	73,461	119	73,915	53,140	43	27,750	20,320	361,353	255,077,103	252,027,244	336,318	227,611,503	234,736,512	25,035	27,465,601	17,290,732
	広 島	197	130,165	89,689	155	99,684	69,069	42	30,481	20,620	513,319	380,434,771	352,400,228	478,207	340,251,092	328,397,430	35,112	40,183,679	24,002,798
	山 口	118	76,659	52,931	97	59,585	42,319	21	16,701	10,612	284,401	199,829,542	195,586,588	266,418	180,515,008	183			

第4表(続) 厚生年金保険 都道府県別年金受給権者状況(新法厚生年金保険)  
(月末現在)

都道府県別	老 齢 厚 生 年 金									老 齢 相 当								
	繰 下 げ 支 給																	
	計			退 職			在 職			計			退 職			在 職		
	件数	年金額	(別掲)基礎年金額	件数	年金額	(別掲)基礎年金額	件数	年金額	(別掲)基礎年金額	件数	年金額	(別掲)基礎年金額	件数	年金額	(別掲)基礎年金額	件数	年金額	(別掲)基礎年金額
	千円	千円		千円	千円		千円	千円		千円	千円		千円	千円		千円	千円	
平成 25 年11月	234,764	235,130,499	223,535,751	208,712	197,600,935	198,809,377	26,052	37,529,564	24,726,375	14,101,455	16,926,821,474	7,644,994,077	11,535,600	13,876,475,626	6,912,707,787	2,565,855	3,050,345,848	732,286,290
12月	235,406	235,576,174	223,982,659	209,197	197,834,115	199,162,089	26,209	37,742,059	24,820,570	14,103,743	16,881,747,238	7,679,211,386	11,541,978	13,849,148,753	6,938,221,231	2,561,765	3,032,598,484	740,990,155
平成 26 年 1月	236,186	236,061,336	224,563,155	209,851	198,141,033	199,672,377	26,335	37,920,303	24,890,778	14,094,949	16,800,204,462	7,731,264,255	11,540,273	13,794,372,943	6,975,350,117	2,554,676	3,005,831,519	755,914,137
2月	237,202	236,838,557	225,304,742	210,611	198,554,029	200,231,564	26,591	38,284,529	25,073,178	14,095,053	16,739,197,350	7,715,083,013	11,553,897	13,766,222,230	7,009,373,929	2,541,156	2,972,975,121	765,709,084
3月	238,122	237,522,829	225,965,014	211,243	198,805,402	200,676,004	26,879	38,717,426	25,289,011	14,102,122	16,689,707,039	7,819,168,088	11,561,149	13,732,381,173	7,040,358,007	2,540,973	2,957,325,866	778,810,081
4月	239,028	236,465,663	224,978,302	211,870	197,627,021	199,668,124	27,158	38,838,643	25,310,179	14,105,418	16,541,125,231	7,800,483,331	11,566,214	13,613,170,356	7,015,393,487	2,539,204	2,927,954,875	785,089,844
北 海 道	10,559	8,104,998	9,714,756	9,337	6,544,354	8,587,281	1,222	1,560,644	1,127,475	549,321	587,483,849	287,692,006	431,392	462,410,051	251,977,288	117,929	125,073,798	35,714,718
青 森 県	1,820	1,069,856	1,576,533	1,650	842,451	1,420,506	170	227,405	156,027	119,936	110,965,855	61,934,751	97,584	89,292,322	55,750,178	22,352	21,673,532	6,184,573
岩 手 県	2,256	1,416,003	2,046,221	2,045	1,142,107	1,852,347	211	273,896	193,874	144,012	133,299,750	75,318,845	116,204	106,316,214	67,635,749	27,808	26,983,536	7,683,096
宮 城 県	2,879	2,634,684	2,682,140	2,561	2,198,934	2,385,278	318	435,749	296,862	236,553	260,667,485	126,553,125	190,781	208,811,782	112,245,005	45,772	51,855,703	14,308,120
秋 田 県	1,341	883,458	1,222,955	1,211	730,505	1,102,311	130	152,953	120,644	125,493	112,768,309	66,233,856	104,315	92,459,951	60,426,017	21,178	20,308,357	5,807,839
山 形 県	1,456	982,399	1,366,270	1,295	777,717	1,215,793	161	204,682	150,477	143,871	131,276,050	77,956,062	119,769	107,528,548	71,030,416	24,102	23,747,502	6,925,647
福 島 県	2,027	1,626,797	1,899,013	1,762	1,249,756	1,644,327	265	377,041	254,686	232,070	225,912,122	120,949,012	190,137	183,218,548	108,996,487	41,933	42,693,574	11,952,524
茨 城 県	4,240	3,877,328	3,937,422	3,788	3,241,484	3,513,575	452	635,844	423,847	303,736	360,389,985	165,025,600	253,026	301,850,084	151,356,285	50,710	58,539,900	13,669,310
栃 木 県	2,555	2,134,807	2,363,775	2,239	1,697,908	2,075,035	316	436,899	288,740	215,333	241,464,149	116,459,228	176,640	198,129,697	105,165,921	38,693	43,334,452	11,293,308
群 馬 県	3,173	2,619,780	2,986,731	2,802	2,096,745	2,650,683	371	523,036	336,048	226,602	250,992,011	126,149,164	185,493	205,075,583	112,954,027	41,109	45,916,429	13,195,138
埼 玉 県	13,732	14,499,197	12,857,134	12,267	12,316,091	11,495,787	1,465	2,183,106	1,361,347	766,889	990,915,376	428,831,327	633,574	824,853,531	388,547,799	133,315	166,061,845	40,283,348
千 葉 県	13,769	15,624,057	13,027,940	12,414	13,605,642	11,767,451	1,355	2,160,490	1,260,490	568,115	882,616,290	455,329	739,216,854	338,213,397	112,786	143,399,436	33,585,116	
東 京 都	38,563	43,563,879	37,090,921	34,292	37,283,739	33,082,307	4,271	6,280,140	4,008,614	1,171,920	1,559,053,997	657,379,089	950,050	1,275,457,254	581,360,999	221,870	283,596,743	76,018,990
新 潟 県	22,565	28,517,900	21,567,157	20,343	25,050,913	19,507,715	2,222	3,466,986	2,059,442	955,970	1,336,535,017	544,724,789	797,293	1,128,800,804	497,258,282	158,677	207,734,213	47,466,507
富 山 県	3,507	2,829,390	3,402,951	3,088	2,227,317	2,991,634	419	602,073	411,318	321,148	319,717,186	173,732,098	264,804	260,707,469	157,628,583	56,344	59,009,717	16,103,515
石 川 県	2,571	2,535,613	2,477,994	2,235	2,056,828	2,156,149	336	478,785	321,845	172,965	183,280,902	97,458,181	140,346	147,492,715	87,344,806	32,619	35,788,187	10,113,375
福 山 県	1,940	1,627,096	1,847,155	1,700	1,300,161	1,618,995	240	326,935	228,166	150,612	158,004,527	83,588,985	122,221	127,045,980	74,211,628	28,391	30,958,547	9,377,357
山 梨 県	1,215	1,113,448	1,159,181	1,048	878,103	1,005,448	167	235,345	153,733	117,384	120,009,042	64,216,447	94,591	95,313,928	57,041,220	22,793	24,695,114	7,175,227
山 梨 県	1,265	987,816	1,137,371	1,094	771,941	1,097,351	171	215,875	158,020	86,150	92,649,354	68,843	147,170,604	183,780,106	41,499,408	17,307	18,869,249	5,671,196
長 野 県	3,771	3,191,689	3,646,436	3,331	2,570,476	3,218,851	440	621,213	427,586	296,825	310,090,025	167,700,341	245,871	254,137,894	151,519,724	50,954	55,952,131	16,180,617
岐 阜 県	3,181	2,727,501	3,026,850	2,746	2,116,052	2,611,965	435	611,449	414,886	248,727	282,486,843	140,550,839	201,814	229,552,623	125,924,831	46,913	52,934,220	14,626,008
静 岡 県	6,218	5,972,939	6,026,477	5,479	4,897,061	5,315,261	739	1,075,878	711,216	502,206	573,690,789	281,745,749	412,397	471,404,189	253,530,228	89,809	102,286,600	28,215,521
愛 知 県	15,271	15,547,182	14,530,460	13,440	12,803,295	12,788,753	1,831	2,743,887	1,741,707	830,489	1,043,805,898	474,575,204	684,166	864,880,455	427,835,824	146,323	178,925,443	46,739,380
三 重 県	2,372	2,114,371	2,243,552	2,114	1,747,747	1,997,457	258	366,624	246,095	229,097	264,361,876	130,222,413	193,976	223,973,838	119,677,213	35,121	40,388,038	10,545,200
滋 賀 県	1,639	1,726,416	1,580,581	1,489	1,503,450	1,439,585	150	222,966	140,997	164,910	198,938,124	92,802,851	137,824	166,743,475	84,778,816	27,086	32,194,649	8,024,035
京 都 府	5,227	4,834,483	4,847,471	4,591	3,961,193	4,270,550	636	873,291	576,921	284,602	342,830,298	160,457,970	232,644	281,736,478	141,943,737	51,958	61,093,821	18,514,232
大 阪 府	17,740	17,618,247	16,348,568	15,562	14,452,626	14,350,828	2,178	3,165,621	1,997,741	943,721	1,181,894,981	527,744,324	780,580	982,458,699	472,418,765	163,141	199,436,282	55,325,559
兵 庫 県	11,075	11,754,920	10,345,931	9,851	9,932,209	9,213,815	1,224	1,822,711	1,132,116	641,966	822,675,407	362,743,590	534,631	689,767,276	330,028,335	107,335	132,908,131	32,715,255
和 歌 山 県	2,878	3,300,370	2,717,768	2,545	2,811,559	2,409,381	333	488,811	308,387	150,133	201,500,157	85,497,187	124,231	168,485,546	76,953,323	25,902	33,014,611	8,543,863
和 歌 山 県	1,285	973,186	1,140,889	1,140	788,675	1,012,447	145	184,511	128,442	102,274	117,175,610	56,789,585	86,134	99,040,331	51,703,596	16,140	18,135,280	5,085,989
鳥 取 県	787	648,599	744,352	706	533,864	667,986	81	114,735	76,366	78,813	74,319,157	42,663,206	65,627	61,070,964	38,831,906	13,186	13,248,192	3,831,300
島 根 県	1,022	759,299	982,404	907	610,162	874,102	115	149,137	108,301	103,161	97,180,433	56,789,397	84,873	78,990,218	51,283,206	18,288	18,190,214	5,506,190
岡 山 県	3,194	2,822,941	3,022,999	2,743	2,190,715	2,610,91,												



第4表(続) 厚生年金保険 都道府県別年金受給権者状況(新法厚生年金保険)  
(月末現在)

都道府県別	通 老 相 当									障 害 厚 生 年 金			遺 族 厚 生 年 金			
	計			退 職			在 職									
	件数	年金額	(別掲)基礎年金額	件数	年金額	(別掲)基礎年金額	件数	年金額	(別掲)基礎年金額	件数	年金額	(別掲)基礎年金額	件数	年金額	(別掲)基礎年金額	
	千円	千円	千円	千円	千円	千円	千円	千円	千円	千円	千円	千円	千円	千円	千円	
平成 25 年11月	12,384,465	2,268,859,491	6,250,041,798	11,774,009	2,098,273,380	6,099,075,162	610,456	170,586,112	150,966,635	479,216	340,681,195	223,237,886	4,758,772	4,604,331,674	126,695,820	
12月	12,418,839	2,271,168,758	6,282,500,011	11,805,994	2,100,178,015	6,129,205,080	612,845	170,990,743	153,294,931	480,425	341,374,782	223,748,780	4,771,201	4,614,795,267	127,857,077	
平成 26 年 1月	12,442,452	2,271,111,029	6,328,443,994	11,830,040	2,100,432,232	6,171,924,023	612,412	170,678,797	156,519,971	481,539	341,920,866	224,222,696	4,784,069	4,624,748,312	129,053,396	
2月	12,482,028	2,273,373,742	6,370,109,459	11,868,792	2,102,808,256	6,210,871,138	613,236	170,565,487	159,238,322	482,353	342,285,418	224,548,662	4,799,159	4,637,225,921	130,517,747	
3月	12,523,052	2,275,793,501	6,410,148,194	11,905,924	2,104,686,500	6,247,575,211	617,128	171,107,001	162,572,983	482,808	342,352,048	224,673,263	4,813,239	4,648,586,488	131,988,411	
4月	12,560,258	2,262,992,903	6,400,178,135	11,939,839	2,092,342,257	6,235,797,984	620,419	170,650,645	164,380,151	483,491	340,208,832	222,613,851	4,809,781	4,620,763,842	113,608,195	
北 海 道	森	644,774	107,554,922	319,366,427	611,411	99,027,570	310,723,465	33,363	8,527,351	8,642,961	24,579	16,443,556	10,459,999	226,384	197,165,051	4,854,633
	道	166,336	24,843,858	82,741,265	158,977	23,115,589	80,925,820	7,359	1,728,268	1,815,445	5,164	3,221,923	2,505,661	53,377	35,678,902	1,426,582
	手	146,051	23,449,024	77,146,619	139,201	21,727,720	75,324,973	6,850	1,721,303	1,821,645	5,778	3,606,753	2,566,220	55,274	39,861,195	1,651,912
	城	214,935	36,862,301	109,247,820	204,217	34,102,130	106,171,418	10,718	2,760,170	3,076,403	8,382	5,799,104	3,816,549	81,815	69,809,563	2,643,130
岩 手 県	田	131,801	20,436,394	70,826,158	126,770	19,204,033	69,408,352	5,031	1,232,361	1,417,806	4,552	2,852,908	1,996,296	51,555	35,622,582	1,157,876
	形	123,945	19,967,033	69,620,753	118,911	18,653,887	68,116,206	5,034	1,313,146	1,504,547	5,317	3,291,066	2,394,508	46,990	34,018,339	1,184,613
	福	193,079	32,979,186	100,011,702	185,198	30,869,092	98,037,676	7,881	2,110,095	1,974,027	8,419	5,460,576	3,768,276	77,095	62,700,518	2,341,991
	山	270,576	46,806,592	135,128,562	257,452	43,344,398	131,743,675	13,124	3,462,194	3,384,888	9,147	6,511,503	4,622,714	94,729	86,752,589	2,699,984
福 井 県	木	186,202	32,960,022	93,840,948	177,502	30,608,021	91,710,589	8,700	2,352,001	2,130,559	6,341	4,432,549	3,078,918	69,064	60,813,030	1,856,419
	馬	210,943	38,221,944	109,752,988	201,330	35,624,129	107,413,719	9,613	2,597,815	2,339,270	7,342	5,014,233	3,786,927	72,841	62,663,083	1,951,894
	埼	688,845	129,493,648	341,347,723	656,564	120,407,777	333,081,245	32,281	9,085,871	8,266,478	21,007	16,151,098	10,238,351	236,843	245,975,681	6,042,189
	玉	582,957	106,510,955	290,211,584	555,016	98,605,462	282,741,335	27,941	7,905,492	7,470,249	19,370	14,979,717	9,121,864	206,166	219,592,298	5,155,276
東 京 都	京	1,106,683	226,975,010	564,797,683	1,040,394	206,413,501	545,257,114	66,289	20,561,508	19,540,570	36,633	27,853,670	17,058,763	423,246	462,144,659	8,963,529
	川	796,612	151,027,673	395,608,657	758,774	140,076,557	385,650,911	37,838	10,951,116	9,957,746	28,744	22,427,953	13,098,065	318,220	374,317,319	7,058,633
	潟	244,120	42,654,455	133,512,568	234,588	40,011,842	131,051,638	9,532	2,642,613	2,460,930	10,452	6,829,184	4,469,269	103,231	87,545,153	2,613,935
	富	108,621	19,786,677	61,713,378	102,871	18,204,258	59,996,065	5,750	1,582,419	1,717,313	4,985	3,371,115	2,321,993	53,451	50,048,844	1,103,459
石 川 県	川	120,918	23,178,428	67,393,123	114,344	21,377,613	65,467,688	6,574	1,800,815	1,925,435	5,246	3,529,225	2,341,652	47,694	42,248,131	1,091,399
	福	75,215	14,586,880	42,261,246	71,254	13,511,750	41,168,454	3,961	1,075,130	1,092,701	3,665	2,444,521	1,476,139	33,016	28,337,547	822,797
	山	91,753	16,934,966	48,321,026	86,644	15,578,712	46,889,878	5,109	1,356,253	1,431,149	2,882	1,915,307	1,522,408	29,738	23,008,320	866,127
	梨	234,008	44,794,035	130,086,558	223,698	41,929,654	127,476,793	10,310	2,864,381	2,609,765	9,902	6,546,696	4,675,713	87,424	75,264,410	2,108,070
長 野 県	岐	222,906	40,965,514	117,038,952	209,761	37,447,276	113,709,991	13,145	3,518,238	3,328,961	8,321	5,891,392	3,659,398	86,193	76,638,007	2,045,855
	阜	380,452	71,997,893	198,362,608	361,581	66,661,795	193,652,985	18,871	5,336,098	4,709,623	15,439	10,895,720	6,775,436	151,719	147,215,848	3,481,028
	岡	662,439	122,693,654	333,640,182	629,835	113,705,061	325,199,532	32,604	8,988,574	8,440,651	26,858	19,861,895	12,358,094	267,895	276,003,685	6,605,393
	知	185,313	33,211,235	98,172,067	176,425	30,791,371	95,764,767	8,888	2,419,864	2,407,300	7,596	5,309,205	3,419,817	74,434	69,146,203	1,590,796
静 岡 県	重	132,767	24,383,695	69,725,525	126,368	22,685,514	68,052,700	6,399	1,698,180	1,672,824	5,271	3,837,099	2,299,143	52,069	49,588,836	1,281,617
	瀬	266,598	49,814,261	135,762,012	251,744	45,672,795	131,354,754	14,854	4,141,466	4,407,259	9,900	7,189,796	4,069,245	97,294	95,842,222	1,963,870
	阪	847,773	158,949,281	416,023,848	807,883	147,666,230	405,698,747	39,890	11,283,051	10,325,101	34,044	24,976,222	15,406,368	331,787	347,329,101	7,043,555
	庫	554,438	98,734,740	278,318,240	528,621	91,636,059	271,233,278	25,817	7,098,681	7,084,962	20,802	15,573,538	9,961,493	234,426	251,978,325	4,964,841
和 歌 山 県	良	143,472	24,440,640	70,811,946	136,470	22,583,898	68,849,947	7,002	1,856,742	1,961,999	4,722	3,607,609	2,269,775	53,410	54,064,003	1,201,402
	山	107,815	17,717,385	54,054,723	102,952	16,449,153	52,729,625	4,863	1,268,232	1,325,099	3,829	2,682,125	1,692,157	43,107	37,732,668	879,731
	取	61,086	10,685,991	33,205,189	58,384											

第 4 表(続) 厚生年金保険 都道府県別年金受給権者状況(旧共済組合計)  
(月末現在)

都道府県別	合 計			退 職 年 金			通 算 退 職 年 金			障 害 年 金			遺 族 年 金			通算遺族年金	
	件数	年金額	(別掲)基礎年金額	件数	年金額	(別掲)基礎年金額	件数	年金額	(別掲)基礎年金額	件数	年金額	(別掲)基礎年金額	件数	年金額	(別掲)基礎年金額	件数	年金額
	千円			千円			千円			千円			千円			千円	
平成 25 年11月	572,748	768,196,189	197,027,712	340,023	588,131,447	133,665,666	97,017	24,459,915	61,056,429	6,613	6,451,334	2,154,592	128,028	148,899,059	151,026	1,067	254,434
12月	570,174	763,603,358	196,636,797	338,347	584,446,941	133,405,951	96,742	24,346,985	60,935,125	6,588	6,412,029	2,144,696	127,433	148,143,125	151,026	1,064	254,278
平成 26 年 1月	567,522	758,791,484	196,272,768	336,616	580,560,090	133,162,637	96,475	24,245,344	60,825,308	6,557	6,375,875	2,133,797	126,818	147,357,150	151,026	1,056	253,026
2月	564,265	753,031,663	195,810,153	334,534	575,931,325	132,843,914	96,140	24,095,133	60,694,457	6,518	6,330,622	2,120,757	126,028	146,424,865	151,026	1,045	249,719
3月	561,465	748,055,476	195,397,651	332,756	571,987,941	132,570,198	95,849	23,979,569	60,563,516	6,484	6,275,296	2,112,911	125,341	145,566,088	151,026	1,035	246,581
4月	558,744	737,977,308	193,528,876	330,952	564,094,286	131,325,548	95,594	23,694,457	60,025,664	6,456	6,195,603	2,086,816	124,715	143,750,359	90,849	1,027	242,603
北 海 道	42,374	58,538,116	13,906,004	24,007	42,959,246	9,503,388	6,807	1,592,677	4,247,108	534	556,889	150,310	10,953	13,414,458	5,198	73	14,848
青 島	8,301	9,743,427	2,763,095	3,956	6,717,836	1,560,991	1,869	408,311	1,163,061	124	102,283	38,447	2,331	2,510,397	995	21	4,600
岩 手 県	11,300	14,081,274	3,881,080	6,143	10,510,956	2,372,659	2,263	467,289	1,465,414	141	128,393	39,249	2,729	2,968,447	3,758	24	6,189
宮 城 県	13,945	19,558,885	4,530,074	8,404	15,203,151	3,089,063	2,156	520,764	1,382,876	150	143,011	53,826	3,215	3,686,689	4,309	20	5,271
秋 田 県	9,989	11,938,515	3,422,483	5,441	8,730,065	2,132,322	1,928	432,000	1,238,788	126	112,606	45,624	2,473	2,659,415	5,749	21	4,430
山 形 県	8,437	10,558,077	2,904,585	5,137	8,110,170	2,022,851	1,302	297,304	846,069	101	84,742	33,675	1,887	2,064,226	1,990	10	1,635
福 島 県	12,846	17,891,216	3,850,940	7,870	13,839,169	2,702,938	1,763	436,170	1,099,450	134	129,368	47,556	3,055	3,478,893	995	24	7,616
茨 城 県	10,948	14,335,216	3,876,138	6,737	10,969,782	2,859,318	1,590	444,375	977,735	117	114,354	37,094	2,483	2,800,640	1,990	21	6,065
栃 木 県	8,413	10,921,168	2,914,756	5,065	8,267,114	2,053,853	1,289	359,391	816,127	112	103,325	41,790	1,937	2,188,999	2,986	10	2,339
群 馬 県	9,174	11,670,035	3,251,083	5,314	8,925,749	2,068,583	1,788	433,387	1,138,362	117	119,269	41,152	1,938	2,187,146	2,986	17	4,483
埼 玉 県	16,952	26,386,807	5,268,733	10,891	20,606,182	4,132,151	1,775	491,539	1,080,495	175	186,762	55,314	4,092	5,097,476	773	19	4,849
千 葉 県	16,979	24,992,368	5,682,301	10,696	19,387,077	4,368,657	2,056	501,383	1,253,277	182	189,454	59,371	4,010	4,846,353	995	35	8,101
東 京 都	18,922	31,991,737	5,500,271	12,399	25,049,482	4,470,042	1,670	515,883	975,688	174	198,951	52,773	4,656	6,221,796	1,768	23	5,625
神 奈 川 県	18,922	30,661,351	5,649,252	12,246	24,020,971	4,446,278	1,917	537,653	1,153,398	164	167,791	46,590	4,572	5,928,593	2,986	23	6,343
新 潟 県	17,612	23,136,579	6,139,395	10,517	17,954,823	4,110,492	3,014	752,961	1,959,715	184	162,294	58,463	3,872	4,260,910	10,725	25	5,591
富 山 県	7,214	8,451,304	2,786,051	4,352	6,559,791	1,845,310	1,385	340,304	908,746	94	81,656	30,004	1,363	1,464,339	1,990	20	5,214
石 川 県	7,986	10,620,957	2,776,544	5,162	8,339,533	2,073,695	1,047	264,454	684,689	81	86,785	18,161	1,678	1,926,004	—	18	4,181
福 井 県	5,828	6,895,737	2,145,767	3,420	5,307,153	1,346,792	1,215	323,562	775,510	75	71,667	21,474	1,113	1,192,236	1,990	5	1,120
山 梨 県	4,336	5,275,465	1,593,461	2,585	3,993,177	1,112,748	739	201,406	452,389	66	58,876	27,329	937	1,019,947	995	9	2,059
山 根 県	19,910	24,262,100	7,687,976	11,336	18,768,587	4,675,085	4,543	1,197,080	2,936,521	222	208,045	74,602	3,771	4,080,985	1,768	38	7,404
岐 阜 県	10,786	12,943,100	4,294,310	6,182	9,839,155	2,700,997	2,383	671,069	1,561,405	117	117,598	31,907	2,083	2,310,432	—	21	4,846
静 岡 県	19,540	25,734,062	6,852,547	11,777	19,933,925	4,662,687	3,451	915,432	2,129,909	185	173,389	58,955	4,087	4,701,664	995	40	9,653
愛 知 県	17,815	23,402,314	6,847,985	10,601	18,158,421	4,614,924	3,485	865,369	2,166,677	192	198,186	66,384	3,506	4,170,667	—	31	9,671
三 重 県	10,366	12,338,805	4,056,516	6,193	9,582,654	2,716,261	2,096	545,917	1,304,187	117	113,035	36,068	1,938	2,092,020	—	22	5,180
滋 賀 県	8,665	11,868,916	2,784,151	5,518	9,276,259	2,096,937	1,119	306,159	656,109	96	88,737	31,105	1,919	2,195,729	—	13	2,033
京 都 府	10,322	14,670,108	3,329,099	6,796	11,688,183	2,491,632	1,289	380,143	805,650	116	115,496	31,045	2,109	2,483,599	773	12	2,688
大 阪 府	13,727	20,760,595	4,535,059	9,243	16,410,720	3,745,488	1,279	330,154	746,428	158	160,857	42,147	3,028	3,852,870	995	19	5,994
兵 庫 県	19,136	25,768,259	6,663,928	12,016	19,904,841	4,896,241	2,746	704,450	1,696,030	206	198,719	69,667	4,144	4,955,117	1,990	24	5,133
奈 良 県	5,363	7,628,866	1,817,560	3,486	5,959,883	1,414,951	633	185,868	378,073	67	69,198	24,536	1,165	1,410,927	—	12	2,991
和 歌 山 県	5,986	7,018,176	2,201,141	3,718	5,441,190	1,534,485	1,039	276,055	643,279	82	75,668	23,377	1,133	1,222,496	—	14	2,767
鳥 取 県	6,760	7,881,341	2,359,666	3,610	5,802,460	1,359,986	1,527	343,621	977,047	71	64,876	22,634	1,541	1,668,647	—	11	1,736
島 根 県	8,048	8,580,529	3,029,631	4,369	6,343,916	1,779,236	1,896	453,398	1,207,508	103	87,945	39,606	1,661	1,691,370	3,282	19	3,900
岡 山 県	13,094	16,297,403	4,854,085	7,850	12,678,244	3,187,037	2,476	595,748	1,620,264	154	160,141	46,784	2,595	2,859,026	—	19	4,243
広 島 県	19,084	24,714,453	6,676,003	11,081	18,843,618	4,337,564	3,625	898,967	2,278,536	188	175,913	57,913	4,142	4,784,662	1,990	48	11,294
山 口 県	13,791	17,626,963	4,527,131	7,819	13,044,010	2,964,430	2,430	588,967	1,516,662	134	118,711	44,822	3,371	3,866,116	1,218	37	9,160
徳 島 県	5,620	6,539,676	2,074,975	3,297	5,068,497	1,363,355	1,164	299,134	684,706	93	84,211	26,913	1,051	1,084,773	—	15	3,062
香 川 県	8,204	11,326,496	2,749,912	5,026	8,896,281	1,904,598	1,358	323,289	818,043	97	119,998	26,275	1,711	1,975,466	995	12	2,463
愛 媛 県	11,093	11,468,105	4,725,275	5,693	8,630,635	2,662,736	3,266	721,449	2,020,305	130	121,509	40,022	1,982	1,990,059	2,213	22	4,453
高 知 県	5,702	5,625,044	2,422,374	2,875	4,203,490	1,270,750	1,833	461,748	1,126,778	63	52,456	21,638	921	903,975	3,208	10	3,374
福 岡 県	21,037	31,613,428	5,959,161	13,324	24,178,496	4,634,900	1,987	464,721	1,234,411	221	218,893	86,091	5,479	6,744,377	3,758	26	6,941
佐 賀 県	6,352	8,104,454	2,145,869	3,570	6,007,476	1,390,394	1,104	240,853	724,195	91	91,181	28,295	1,575	1,762,709	2,986	12	2,235
長 崎 県	6,454	7,502,453	2,326,559	3,415	5,495,342	1,451,826	1,397	358,307	835,811	95	77,371	37,926	1,520	1,564,849	995	27	6,584
熊 本 県	11,373	13,522,333	4,379,562	6,465	10,275,728	2,798,491	2,313	515,389	1,511,460	177	150,231	66,074	2,401	2,578,026	3,536	17	2,959
大 分 県	8,458	10,123,668	2,931,286	4,725	7,546,382	1,857,509	1,666	385,583	1,032,924	110	89,530	40,080	1,932	2,095,845	773	25	6,327
宮 崎 県	7,121	7,189,308	2,886,448	3,360	5,154,560	1,452,077	2,165	435,771	1,400,310	109	86,165	32,071	1,473	1,509,308	1,990	14	3,503
鹿 児 島 県	12,070	13,491,131	4,357,520	5,935	9,764,262	2,307,467	3,092	612,685	1,987,696	165	140,064	62,356	2,839	2,965,599	—	39	8,522
沖 縄 県	2,313	2,250,700	1,191,660	1,284	1,688,701	767,362	645	224,560	400,775	46	39,004	19,320	328	295,502	4,203	10	2,932
セ ー ン	76	76,289	19,078	46	56,946	14,010	14	2,760	5,069	—	—	—	16	16,583	—	—	—

第 4 表(続) 厚生年金保険 都道府県別年金受給権者状況(旧共済組合計 旧法分)  
(月末現在)

月 別	合 計		退 職 年 金					減 額 退 職 年 金					通 算 退 職 年 金		
			計	退 職		在 職		計	退 職		在 職		計	退 職	
	件数	年金額	件数	件数	年金額	件数	年金額	件数	件数	年金額	件数	年金額	件数	件数	年金額
	千円		千円		千円		千円		千円		千円		千円		
平成 25 年11月	206,177	418,337,776	106,728	106,506	262,446,774	222	289,430	48,621	48,545	100,755,650	76	77,386	6,459	6,459	3,045,895
12月	204,670	415,053,884	105,760	105,538	260,037,318	222	289,581	48,375	48,300	100,205,757	75	75,994	6,400	6,400	3,012,893
平成 26 年 1月	203,071	411,576,479	104,718	104,496	257,405,500	222	289,581	48,127	48,053	99,669,273	74	75,265	6,319	6,319	2,975,880
2月	201,101	407,389,562	103,486	103,265	254,335,526	221	288,350	47,819	47,746	98,988,387	73	74,117	6,218	6,218	2,930,199
3月	199,429	403,764,121	102,423	102,203	251,631,756	220	287,509	47,579	47,506	98,485,042	73	74,355	6,157	6,157	2,900,987
4月	197,772	397,379,993	101,337	101,123	247,178,010	214	278,147	47,333	47,264	97,278,304	69	70,336	6,077	6,077	2,845,303

月 別	通算退職年金		障 害 年 金					遺 族 年 金					通算遺族年金	
	在 職		計	職 務 上		職 務 外		計	職 務 上		職 務 外			
	件数	年金額	件数	件数	年金額	件数	年金額	件数	件数	年金額	件数	年金額	件数	年金額
	千円		千円		千円		千円		千円		千円		千円	
平成 25 年11月	—	—	2,414	81	91,447	2,333	3,484,205	40,888	262	234,497	40,626	47,658,058	1,067	254,434
12月	—	—	2,401	80	90,252	2,321	3,457,027	40,670	262	234,497	40,408	47,396,288	1,064	254,278
平成 26 年 1月	—	—	2,390	80	90,252	2,310	3,438,199	40,461	262	234,497	40,199	47,145,007	1,056	253,026
2月	—	—	2,373	80	90,252	2,293	3,410,457	40,160	261	233,640	39,899	46,788,914	1,045	249,719
3月	—	—	2,351	80	90,252	2,271	3,365,186	39,884	260	232,749	39,624	46,449,703	1,035	246,581
4月	—	—	2,337	79	88,591	2,258	3,320,774	39,661	258	229,525	39,403	45,848,400	1,027	242,603

第4表(続) 厚生年金保険 都道府県別年金受給権者状況(旧共済組合計 新法分)  
(月末現在)

月 別	合 計			退 職 共 済 年 金											
				計								特 別 支 給			
				退 職		在 職		計		退 職					
件数	年金額	(別掲)基礎年金額	件数	年金額	(別掲)基礎年金額	件数	年金額	(別掲)基礎年金額	件数	年金額	件数	年金額	件数	年金額	
		千円	千円		千円	千円		千円	千円		千円		千円		千円
平成 25 年11月	366,571	349,858,413	197,027,712	275,232	245,976,228	194,722,095	271,880	243,647,089	192,542,081	3,352	2,329,139	2,307	2,169,709	1,934	1,745,160
12月	365,504	348,549,474	196,636,797	274,554	245,172,384	194,341,076	271,244	242,883,653	192,180,415	3,310	2,288,731	2,223	2,084,571	1,865	1,678,560
平成 26 年 1月	364,451	347,215,004	196,272,768	273,927	244,389,935	193,987,946	270,649	242,139,091	191,836,525	3,278	2,250,844	2,103	1,963,753	1,767	1,582,343
2月	363,164	345,642,102	195,810,153	273,151	243,409,878	193,538,371	269,908	241,201,517	191,401,151	3,243	2,208,361	2,000	1,867,350	1,684	1,508,732
3月	362,036	344,291,355	195,397,651	272,446	242,587,861	193,133,715	268,799	240,107,886	190,678,700	3,647	2,479,975	1,932	1,804,326	1,635	1,465,821
4月	360,972	340,597,315	193,528,876	271,799	240,138,643	191,351,212	268,207	237,718,023	188,938,894	3,592	2,420,620	1,866	1,730,767	1,581	1,410,437

月 別	退 職 共 済 年 金															
	特 別 支 給		(再 掲 ) 繰 上 げ 支 給						本 来 支 給				(再 掲 ) 減 額 あ り		退 年 相 当	
			計		退 職		在 職									
	件数	年金額	件数	年金額	件数	年金額	件数	年金額	件数	年金額	(別掲)基礎年金額	件数	年金額	件数	年金額	
		千円		千円		千円		千円		千円	千円		千円		千円	
平成 25 年11月	373	424,549	1,488	1,162,946	1,359	1,051,074	129	111,872	272,925	243,806,519	194,695,505	78,263	83,077,045	184,674	224,562,208	
12月	358	406,011	1,436	1,119,648	1,312	1,012,302	124	107,346	272,331	243,087,813	194,316,133	78,144	82,883,646	184,212	223,838,292	
平成 26 年 1月	336	381,410	1,356	1,053,548	1,243	955,655	113	97,892	271,824	242,426,182	193,964,720	78,044	82,678,745	183,771	223,120,471	
2月	316	358,618	1,282	994,948	1,177	903,302	105	91,646	271,151	241,542,528	193,515,743	77,918	82,425,920	183,229	222,244,944	
3月	297	338,506	1,230	951,590	1,135	868,555	95	83,035	270,514	240,783,535	193,112,239	77,791	82,204,033	182,754	221,509,279	
4月	285	320,330	1,182	906,213	1,091	828,622	91	77,592	269,933	238,407,877	191,330,866	77,641	81,451,416	182,282	219,289,489	

月 別	退 職 共 済 年 金															
	退 年 相 当								通 退 相 当							
	計		退 職		在 職		計		退 職		在 職		計		退 職	
	(別掲)基礎年金額	件 数	年 金 額	(別掲)基礎年金額	件 数	年 金 額	件 数	年 金 額	(別掲)基礎年金額	件 数	年 金 額	(別掲)基礎年金額	件 数	年 金 額	(別掲)基礎年金額	件 数
	千円		千円	千円		千円		千円	千円		千円	千円		千円	千円	千円
平成 25 年11月	133,665,666	182,314	222,437,748	132,174,592	2,360	2,124,459	90,558	21,414,020	61,056,429	89,566	21,209,341	60,367,489	992	204,679		
12月	133,405,951	181,886	221,752,161	131,929,636	2,326	2,086,130	90,342	21,334,092	60,935,125	89,358	21,131,492	60,250,779	984	202,600		
平成 26 年 1月	133,162,637	181,471	221,071,108	131,691,425	2,300	2,049,363	90,156	21,269,464	60,825,308	89,178	21,067,983	60,145,100	978	201,481		
2月	132,843,914	180,972	220,238,705	131,393,212	2,257	2,006,239	89,922	21,164,934	60,694,457	88,936	20,962,812	60,007,939	986	202,122		
3月	132,570,198	180,334	219,295,921	130,979,247	2,420	2,213,358	89,692	21,078,582	60,563,516	88,465	20,811,965	59,699,453	1,227	266,616		
4月	131,325,548	179,889	217,126,303	129,752,173	2,393	2,163,186	89,517	20,849,155	60,025,664	88,318	20,591,720	59,186,721	1,199	257,435		

月 別	障 害 共 済 年 金							遺 族 共 済 年 金						
	計			職 務 上		職 務 外		計			職 務 上		職 務 外	
	件 数	年 金 額	(別掲)基礎年金額	件 数	年 金 額	件 数	年 金 額	件 数	年 金 額	(別掲)基礎年金額	件 数	年 金 額	件 数	年 金 額
		千円	千円		千円		千円		千円	千円		千円		千円
平成 25 年11月	4,199	2,875,682	2,154,592	188	147,106	4,011	2,728,576	87,140	101,006,504	151,026	293	234,413	86,847	100,772,091
12月	4,187	2,864,751	2,144,696	188	146,434	3,999	2,718,317	86,763	100,512,340	151,026	293	234,684	86,470	100,277,655
平成 26 年 1月	4,167	2,847,424	2,133,797	187	145,843	3,980	2,701,581	86,357	99,977,645	151,026	293	234,684	86,064	99,742,961
2月	4,145	2,829,913	2,120,757	187	145,395	3,958	2,684,518	85,868	99,402,311	151,026	291	236,073	85,577	99,166,237
3月	4,133	2,819,858	2,112,911	187	145,395	3,946	2,674,463	85,457	98,883,636	151,026	291	235,834	85,166	98,647,803
4月	4,119	2,786,238	2,086,816	187	144,139	3,932	2,642,099	85,054	97,672,434	90,849	290	233,362	84,764	97,439,072

第5表 厚生年金保険 月別年金種別別年金受給者状況（厚生年金保険計）  
（月末現在）

月 別	合 計			老 齢 年 金			通 算 老 齢 年 金			障 害 年 金			遺 族 年 金			通算遺族年金	
	件数	年金額	(別掲)基礎年金額	件数	年金額	(別掲)基礎年金額	件数	年金額	(別掲)基礎年金額	件数	年金額	(別掲)基礎年金額	件数	年金額	(別掲)基礎年金額	件数	年金額
		千円	千円		千円	千円		千円	千円		千円	千円		千円	千円		千円
平成 25 年11月	32,007,646	25,896,046,411	13,751,651,555	14,350,268	18,068,808,008	7,563,515,595	12,163,978	2,373,172,127	5,919,978,414	395,572	297,789,104	192,853,206	5,057,432	5,145,745,704	75,304,340	40,396	10,531,470
12月	32,042,334	25,848,518,773	13,819,368,066	14,347,268	18,014,247,810	7,597,427,467	12,192,822	2,373,209,081	5,952,615,031	396,290	298,057,966	193,298,039	5,065,878	5,152,555,945	76,027,529	40,076	10,447,972
平成 26 年 1月	32,070,541	25,776,739,418	13,918,383,225	14,344,041	17,937,671,393	7,649,229,712	12,214,865	2,371,703,486	5,998,683,077	396,895	298,141,612	193,711,077	5,074,978	5,158,854,115	76,759,359	39,762	10,368,813
2月	32,117,549	25,720,620,570	14,005,269,376	14,345,756	17,873,985,086	7,692,850,228	12,249,937	2,371,557,810	6,040,787,146	397,159	297,978,306	193,977,447	5,085,313	5,166,822,431	77,654,555	39,384	10,276,938
3月	32,164,102	25,667,198,475	14,090,633,430	14,346,816	17,813,729,910	7,736,703,637	12,286,436	2,371,781,078	6,081,361,884	397,067	297,580,997	194,025,688	5,094,763	5,173,921,795	78,542,221	39,020	10,184,695
4月	32,202,705	25,451,795,763	14,052,404,752	14,346,914	17,647,886,990	7,718,508,315	12,319,501	2,356,050,560	6,074,337,994	397,196	295,256,326	192,138,033	5,100,416	5,142,575,261	67,420,411	38,678	10,026,626

（新規裁定）

月 別	合 計			老 齢 年 金			通 算 老 齢 年 金			障 害 年 金			遺 族 年 金			通算遺族年金	
	件数	年金額	(別掲)基礎年金額	件数	年金額	(別掲)基礎年金額	件数	年金額	(別掲)基礎年金額	件数	年金額	(別掲)基礎年金額	件数	年金額	(別掲)基礎年金額	件数	年金額
		千円	千円		千円	千円		千円	千円		千円	千円		千円	千円		千円
平成 25 年11月	84,543	40,659,323	9,016,971	15,043	11,089,338	1,565,906	45,023	5,789,892	5,831,871	2,036	1,493,496	857,193	22,438	22,286,428	762,001	3	169
12月	89,400	43,830,238	9,462,848	15,261	11,124,329	1,635,203	46,822	6,001,223	6,050,927	2,362	1,720,572	1,039,195	24,952	24,983,319	737,524	3	796
平成 26 年 1月	89,640	43,692,922	9,606,232	14,726	10,581,353	1,637,246	47,273	6,094,502	6,193,236	2,363	1,704,005	1,011,775	25,275	25,312,347	763,975	3	714
2月	108,568	52,221,319	11,492,449	17,787	12,151,819	1,809,214	57,191	7,165,205	7,720,297	2,421	1,763,973	1,048,151	31,165	31,139,123	914,787	4	1,198
3月	101,961	48,151,112	10,624,476	17,424	12,004,682	1,894,910	54,393	6,807,044	7,003,013	1,954	1,398,608	815,658	28,190	27,940,778	910,894	—	—
4月	97,855	45,829,608	10,227,922	16,644	11,555,645	1,850,314	52,263	6,596,414	6,792,043	1,954	1,413,087	836,954	26,990	26,263,785	748,611	4	678

（失 権）

月 別	合 計			老 齢 年 金			通 算 老 齢 年 金			障 害 年 金			遺 族 年 金			通算遺族年金	
	件数	年金額	(別掲)基礎年金額	件数	年金額	(別掲)基礎年金額	件数	年金額	(別掲)基礎年金額	件数	年金額	(別掲)基礎年金額	件数	年金額	(別掲)基礎年金額	件数	年金額
		千円	千円		千円	千円		千円	千円		千円	千円		千円	千円		千円
平成 25 年11月	79,204	84,402,892	27,802,215	37,094	59,637,695	16,950,459	24,167	6,976,004	10,134,328	1,076	1,036,625	612,043	16,554	16,668,432	105,385	313	84,136
12月	78,648	83,888,807	27,165,814	36,435	58,748,560	16,680,624	23,929	7,050,800	9,750,140	1,088	1,018,602	629,676	16,874	16,986,346	105,373	322	84,500
平成 26 年 1月	81,261	88,829,568	27,698,863	38,566	63,592,226	17,043,863	24,355	7,233,215	9,868,474	1,178	1,116,661	675,099	16,846	16,807,622	111,427	316	79,845
2月	100,444	106,707,097	34,727,899	46,416	74,736,639	21,014,088	30,726	8,840,864	12,773,228	1,462	1,380,439	819,593	21,463	21,656,622	120,991	377	92,532
3月	91,119	97,957,214	31,430,077	42,353	68,965,405	18,913,216	27,682	8,076,567	11,586,983	1,391	1,313,813	819,827	19,331	19,509,381	110,050	362	92,049
4月	95,584	103,748,391	34,072,553	44,472	74,703,232	19,483,194	27,540	8,311,178	11,351,134	1,291	1,245,953	718,367	21,939	19,403,737	2,519,858	342	84,290

第5表(続) 厚生年金保険 月別年金種別別年金受給者状況(厚生年金保険計 (旧共済組合を除く))  
(月末現在)

月 別	合 計			老 齢 年 金			通 算 老 齢 年 金			障 害 年 金			遺 族 年 金			通算遺族年金	
	件 数	年 金 額	(別掲)基礎年金額	件 数	年 金 額	(別掲)基礎年金額	件 数	年 金 額	(別掲)基礎年金額	件 数	年 金 額	(別掲)基礎年金額	件 数	年 金 額	(別掲)基礎年金額	件 数	年 金 額
	千円	千円	千円	千円	千円	千円	千円	千円	千円	千円	千円	千円	千円	千円	千円	千円	千円
平成 25 年11月	31,454,384	25,138,527,097	13,561,189,192	14,013,445	17,483,116,390	7,431,752,448	12,073,537	2,349,983,418	5,863,041,085	391,360	293,388,132	191,238,336	4,936,642	5,001,746,249	75,157,324	39,400	10,292,907
12月	31,491,611	25,095,563,339	13,629,289,460	14,012,112	17,432,227,861	7,465,921,310	12,102,651	2,350,132,144	5,895,796,518	392,103	293,693,685	191,691,119	4,945,662	5,009,300,082	75,880,514	39,083	10,209,566
平成 26 年 1月	31,522,423	25,028,565,778	13,728,658,072	14,010,608	17,359,532,598	7,517,963,571	12,124,952	2,348,723,888	5,941,969,437	392,731	293,804,815	192,112,720	4,955,355	5,016,372,819	76,612,343	38,777	10,131,658
2月	31,572,649	24,978,182,023	13,815,998,559	14,014,396	17,300,467,843	7,561,898,393	12,160,355	2,348,726,957	5,984,202,248	393,030	293,680,195	192,390,379	4,966,458	5,025,263,938	77,507,539	38,410	10,043,090
3月	31,621,978	24,929,713,764	13,901,771,968	14,017,224	17,244,142,914	7,606,023,212	12,197,144	2,349,064,927	6,024,908,837	392,971	293,332,173	192,444,714	4,976,583	5,033,219,765	78,395,205	38,056	9,953,985
4月	31,663,291	24,724,300,518	13,865,365,761	14,019,121	17,086,169,749	7,589,058,883	12,230,468	2,333,610,086	6,018,394,325	393,123	291,062,964	190,580,006	4,982,857	5,003,657,939	67,332,548	37,722	9,799,780

(新規裁定)

月 別	合 計			老 齢 年 金			通 算 老 齢 年 金			障 害 年 金			遺 族 年 金			通算遺族年金	
	件 数	年 金 額	(別掲)基礎年金額	件 数	年 金 額	(別掲)基礎年金額	件 数	年 金 額	(別掲)基礎年金額	件 数	年 金 額	(別掲)基礎年金額	件 数	年 金 額	(別掲)基礎年金額	件 数	年 金 額
	千円	千円	千円	千円	千円	千円	千円	千円	千円	千円	千円	千円	千円	千円	千円	千円	千円
平成 25 年11月	84,471	40,640,762	8,986,760	15,035	11,078,938	1,565,906	44,963	5,782,762	5,801,660	2,036	1,493,496	857,193	22,435	22,285,473	762,001	2	94
12月	89,333	43,824,168	9,435,842	15,259	11,121,957	1,634,424	46,758	5,997,533	6,024,700	2,362	1,720,572	1,039,195	24,951	24,983,311	737,524	3	796
平成 26 年 1月	89,577	43,689,655	9,579,220	14,726	10,581,353	1,637,246	47,212	6,092,426	6,166,225	2,363	1,704,005	1,011,775	25,273	25,311,156	763,975	3	714
2月	108,477	52,202,123	11,441,547	17,777	12,135,435	1,809,214	57,113	7,162,423	7,669,395	2,421	1,763,973	1,048,151	31,162	31,139,094	914,787	4	1,198
3月	101,892	48,141,346	10,593,623	17,423	12,003,337	1,894,910	54,326	6,799,255	6,973,462	1,953	1,397,975	814,357	28,190	27,940,778	910,894	—	—
4月	97,770	45,821,782	10,185,862	16,640	11,550,983	1,849,253	52,187	6,593,345	6,751,045	1,954	1,413,087	836,954	26,985	26,263,690	748,611	4	678

(失 権)

月 別	合 計			老 齢 年 金			通 算 老 齢 年 金			障 害 年 金			遺 族 年 金			通算遺族年金	
	件 数	年 金 額	(別掲)基礎年金額	件 数	年 金 額	(別掲)基礎年金額	件 数	年 金 額	(別掲)基礎年金額	件 数	年 金 額	(別掲)基礎年金額	件 数	年 金 額	(別掲)基礎年金額	件 数	年 金 額
	千円	千円	千円	千円	千円	千円	千円	千円	千円	千円	千円	千円	千円	千円	千円	千円	千円
平成 25 年11月	76,634	79,988,318	27,409,531	35,466	56,117,503	16,666,820	23,838	6,862,235	10,028,615	1,068	1,026,607	608,711	15,953	15,898,812	105,385	309	83,161
12月	76,069	79,427,122	26,752,717	34,788	55,159,606	16,395,854	23,588	6,933,367	9,629,014	1,069	986,998	622,475	16,305	16,262,807	105,373	319	84,344
平成 26 年 1月	78,592	84,198,354	27,302,793	36,843	59,828,686	16,771,637	24,029	7,132,616	9,752,184	1,162	1,096,541	669,056	16,250	16,061,919	109,916	308	78,593
2月	97,107	100,985,317	34,200,604	44,293	70,160,424	20,643,633	30,314	8,687,787	12,625,543	1,435	1,347,964	810,438	20,699	20,699,917	120,991	366	89,226
3月	88,274	93,097,809	30,996,785	40,570	65,105,527	18,608,702	27,320	7,953,997	11,463,071	1,365	1,268,374	814,962	18,667	18,681,000	110,050	352	88,911
4月	92,786	98,960,044	33,641,271	42,657	70,807,423	19,173,666	27,198	8,194,649	11,236,386	1,277	1,228,550	714,474	21,320	18,647,343	2,516,744	334	82,079

第5表(続) 厚生年金保険 月別年金種別別年金受給者状況 (旧法厚生年金保険)  
(月末現在)

月 別	合 計		老 齢 年 金						特 例 老 齢 年 金		通 算 老 齢 年 金				
			計		退 職		在 職				計		退 職		
	件数	年金額	件数	年金額	件数	年金額	件数	年金額	件数	年金額	件数	年金額	件数	年金額	
	千円		千円		千円		千円		千円		千円		千円		千円
平成 25 年11月	2, 012, 671	2, 197, 438, 360	810, 281	1, 407, 411, 973	808, 728	1, 405, 111, 050	1, 553	2, 300, 923	15	16, 469	660, 033	252, 094, 904	658, 701	251, 477, 931	
12月	1, 996, 326	2, 178, 159, 911	802, 746	1, 393, 179, 525	801, 212	1, 390, 912, 649	1, 534	2, 266, 876	15	16, 469	654, 019	249, 718, 962	652, 691	249, 099, 393	
平成 26 年 1月	1, 979, 737	2, 158, 357, 249	795, 095	1, 378, 660, 035	793, 577	1, 376, 420, 522	1, 518	2, 239, 513	15	16, 469	647, 984	247, 235, 925	646, 662	246, 618, 070	
2月	1, 958, 243	2, 132, 895, 998	785, 139	1, 359, 802, 258	783, 638	1, 357, 595, 646	1, 501	2, 206, 612	15	16, 469	640, 046	244, 105, 656	638, 740	243, 496, 223	
3月	1, 939, 699	2, 110, 685, 258	776, 462	1, 343, 378, 582	774, 974	1, 341, 193, 647	1, 488	2, 184, 935	16	17, 614	633, 377	241, 388, 592	632, 078	240, 777, 362	
4月	1, 922, 431	2, 074, 782, 651	768, 414	1, 318, 506, 275	766, 943	1, 316, 366, 230	1, 471	2, 140, 046	15	16, 350	627, 224	237, 136, 798	625, 940	236, 543, 273	

(新規裁定)

月 別	通算老齢年金		障 害 年 金		遺 族 年 金		通 算 遺 族 年 金		合 計		老 齢 年 金			
	在 職										計		退 職	
	件数	年金額	件数	年金額	件数	年金額	件数	年金額	件数	年金額	件数	年金額		
平成 25 年11月	1,332	616,972	49,844	58,624,344	453,926	469,207,867	38,572	10,082,805	859	206,297	45	73,149	44	71,718
12月	1,328	619,569	49,618	58,361,991	451,668	466,882,544	38,260	10,000,420	890	189,410	33	47,930	33	47,930
平成 26 年 1月	1,322	617,854	49,343	58,026,859	449,338	464,493,853	37,962	9,924,109	1,009	241,479	54	82,825	54	82,825
2月	1,306	609,434	48,979	57,591,876	446,461	461,542,871	37,603	9,836,868	1,055	242,646	51	80,720	51	80,720
3月	1,299	611,230	48,704	57,268,572	443,879	458,881,393	37,261	9,750,505	1,082	235,985	39	59,861	39	59,861
4月	1,284	593,525	48,406	56,480,310	441,443	453,044,327	36,929	9,598,591	1,294	297,714	63	99,553	63	99,553

月 別	老齡年金		通 算 老 齡 年 金						障 害 年 金		遺 族 年 金		通 算 遺 族 年 金		
	在 職		計		退 職		在 職								
	件数	年金額	件数	年金額	件数	年金額	件数	年金額	件数	年金額	件数	年金額	件数	年金額	
	千円		千円		千円		千円		千円		千円		千円		千円
平成 25 年11月	1	1,431	811	131,868	811	131,868	—	—	1	1,186	—	—	2	94	
12月	—	—	853	139,906	853	139,906	—	—	—	—	1	779	3	796	
平成 26 年 1月	—	—	944	149,744	943	149,356	1	388	6	6,298	2	1,897	3	714	
2月	—	—	998	159,255	998	159,255	—	—	—	—	2	1,472	4	1,198	
3月	—	—	1,039	172,652	1,039	172,652	—	—	3	2,545	1	928	—	—	
4月	—	—	1,227	197,483	1,227	197,483	—	—	—	—	—	—	4	678	





第5表(続) 厚生年金保険 月別年金種別別年金受給者状況(新法厚生年金保険)  
(月末現在)

月 別	合 計			老 齢 厚 生 年 金											
				計									基礎または定額あり		
				計			退 職			在 職			計		
	件数	年金額	(別掲)基礎年金額				件数	年金額	(別掲)基礎年金額	件数	年金額	(別掲)基礎年金額	件数	年金額	(別掲)基礎年金額
	千円	千円	千円	千円	千円	千円	千円	千円	千円	千円	千円	千円	千円	千円	千円
平成 25 年11月	29,401,387	22,858,226,219	13,561,189,192	24,594,697	18,119,163,315	13,294,793,532	21,983,493	15,521,591,664	12,420,322,691	2,611,204	2,597,571,650	874,470,841	21,298,951	16,247,398,790	13,294,793,532
12月	29,455,290	22,835,245,725	13,629,289,460	24,636,263	18,085,608,665	13,361,717,828	22,022,867	15,496,942,579	12,476,253,588	2,613,396	2,588,666,086	885,464,240	21,346,154	16,214,531,646	13,361,717,828
平成 26 年 1月	29,503,029	22,788,766,829	13,728,658,072	24,671,004	18,029,125,080	13,459,933,008	22,053,624	15,447,932,937	12,556,361,050	2,617,380	2,581,192,143	903,571,958	21,401,949	16,155,791,135	13,459,933,008
2月	29,575,139	22,764,704,461	13,815,998,559	24,728,392	17,992,790,822	13,546,100,641	22,111,439	15,425,433,755	12,630,013,754	2,616,953	2,567,357,067	916,086,887	21,459,996	16,113,956,063	13,546,100,641
3月	29,643,342	22,739,116,033	13,901,771,968	24,783,577	17,956,479,528	13,630,932,049	22,160,242	15,396,170,682	12,698,437,857	2,623,335	2,560,308,846	932,494,192	21,517,975	16,078,284,579	13,630,932,049
4月	29,702,239	22,570,756,144	13,865,365,761	24,833,208	17,813,054,419	13,607,453,207	22,205,355	15,272,380,758	12,666,724,070	2,627,853	2,540,673,660	940,729,138	21,596,515	15,970,988,818	13,607,453,207

月 別	老 齢 厚 生 年 金													
	基礎または定額あり								特 別 支 給					
	基礎または定額あり						基礎及び定額なし		計			退 職		
	基礎繰上げあり			基礎繰上げなし			件数	年金額	件数	年金額	(別掲)基礎年金額	件数	年金額	(別掲)基礎年金額
	件数	年金額	(別掲)基礎年金額	件数	年金額	(別掲)基礎年金額								
	千円	千円	千円	千円	千円	千円	千円	千円	千円	千円	千円	千円	千円	千円
平成 25 年11月	1,692,181	574,418,711	864,442,666	19,606,770	15,672,980,079	12,430,350,866	3,295,746	1,871,764,525	5,491,766	3,608,555,319	213,429,300	4,136,065	2,452,637,347	193,747,464
12月	1,698,245	575,370,477	868,897,274	19,647,909	15,639,161,170	12,492,820,554	3,290,109	1,871,077,019	5,431,360	3,522,909,453	211,897,454	4,089,661	2,391,894,527	192,298,132
平成 26 年 1月	1,702,290	575,027,690	873,166,238	19,699,659	15,580,763,445	12,586,766,770	3,269,055	1,873,333,945	5,315,359	3,386,538,381	208,007,744	3,996,275	2,289,805,986	188,630,218
2月	1,709,261	576,284,839	878,587,665	19,750,735	15,537,671,224	12,667,512,976	3,268,396	1,878,834,760	5,241,471	3,284,892,415	205,726,916	3,941,291	2,219,607,378	186,487,440
3月	1,716,091	577,348,747	883,844,697	19,801,884	15,500,935,831	12,747,087,352	3,265,602	1,878,194,949	5,167,304	3,181,681,735	203,586,000	3,884,701	2,147,371,381	184,406,136
4月	1,721,766	574,527,851	881,451,223	19,874,749	15,396,460,967	12,726,001,985	3,236,693	1,842,065,601	5,099,087	3,086,592,956	199,480,012	3,834,284	2,082,655,376	180,539,375

月 別	老 齢 厚 生 年 金														
	特 別 支 給			繰 上 げ 支 給									65歳以上本来		
	在 職			計			退 職			在 職			計		
	件数	年金額	(別掲)基礎年金額	件数	年金額	(別掲)基礎年金額	件数	年金額	(別掲)基礎年金額	件数	年金額	(別掲)基礎年金額	件数	年金額	(別掲)基礎年金額
	千円	千円	千円	千円	千円	千円	千円	千円	千円	千円	千円	千円	千円	千円	千円
平成 25 年11月	1,355,701	1,155,917,971	19,681,836	6,208	3,935,566	2,852,218	4,873	2,989,236	2,212,181	1,335	946,331	640,037	18,863,677	14,271,899,021	12,856,266,687
12月	1,341,699	1,131,014,925	19,599,321	7,195	4,589,161	3,304,788	5,639	3,474,790	2,556,489	1,556	1,114,371	748,299	18,964,018	14,322,891,264	12,923,822,057
平成 26 年 1月	1,319,084	1,096,732,395	19,377,526	8,159	5,214,058	3,743,708	6,388	3,954,268	2,892,496	1,771	1,259,791	851,212	19,113,012	14,401,669,978	13,024,905,903
2月	1,300,180	1,065,285,038	19,239,476	9,298	5,956,600	4,269,577	7,309	4,544,157	3,312,661	1,989	1,412,443	956,916	19,242,127	14,465,460,161	13,112,080,668
3月	1,282,603	1,034,310,354	19,179,864	10,462	6,672,429	4,810,250	8,237	5,107,925	3,739,309	2,225	1,564,504	1,070,941	19,369,397	14,530,961,460	13,197,853,153
4月	1,264,803	1,003,937,581	18,940,637	11,476	7,277,461	5,241,370	9,062	5,577,555	4,084,918	2,414	1,699,906	1,156,452	19,485,320	14,483,074,349	13,179,023,836

第5表(続) 厚生年金保険 月別年金種別別年金受給者状況(新法厚生年金保険)  
(月末現在)

月 別	老 齢 厚 生 年 金														
	65 歳 以 上 本 来						繰 下 げ 支 給								
	退 職			在 職			計			退 職			在 職		
	件数	年金額	(別掲)基礎年金額	件数	年金額	(別掲)基礎年金額	件数	年金額	(別掲)基礎年金額	件数	年金額	(別掲)基礎年金額	件数	年金額	(別掲)基礎年金額
	千円		千円	千円		千円	千円		千円	千円		千円	千円		千円
平成 25 年11月	17,635,539	12,868,696,153	12,026,824,934	1,228,138	1,403,202,868	829,441,753	233,046	234,773,409	222,245,327	207,016	197,268,929	197,538,112	26,030	37,504,481	24,707,215
12月	17,720,064	12,904,071,449	12,083,506,848	1,243,954	1,418,819,815	840,315,209	233,690	235,218,788	222,693,529	207,503	197,501,813	197,892,118	26,187	37,716,975	24,801,410
平成 26 年 1月	17,842,799	12,956,363,366	12,166,433,797	1,270,213	1,445,306,612	858,472,106	234,474	235,702,663	223,275,654	208,162	197,809,318	198,404,539	26,312	37,893,344	24,871,115
2月	17,953,911	13,003,058,144	12,241,243,686	1,288,216	1,462,402,017	870,836,981	235,496	236,481,646	224,023,481	208,928	198,224,076	198,969,967	26,568	38,257,570	25,053,514
3月	18,057,745	13,045,215,650	12,310,878,205	1,311,652	1,485,745,811	886,974,948	236,414	237,163,904	224,682,647	209,559	198,475,727	199,414,207	26,855	38,688,177	25,268,439
4月	18,151,818	12,986,847,779	12,283,681,545	1,333,502	1,496,226,570	895,342,291	237,325	236,109,652	223,707,989	210,191	197,300,049	198,418,232	27,134	38,809,604	25,289,758

月 別	老 齢 相 当									通 老 相 当					
	計			退 職			在 職			計			退 職		
	件数	年金額	(別掲)基礎年金額	件数	年金額	(別掲)基礎年金額	件数	年金額	(別掲)基礎年金額	件数	年金額	(別掲)基礎年金額	件数	年金額	(別掲)基礎年金額
	千円		千円	千円		千円	千円		千円	千円		千円	千円		千円
平成 25 年11月	13,184,512	16,022,458,594	7,431,752,448	11,095,652	13,568,825,252	6,706,246,829	2,088,860	2,453,633,342	725,505,618	11,410,185	2,096,704,721	5,863,041,085	10,887,841	1,952,766,412	5,714,075,862
12月	13,190,925	15,986,369,435	7,465,921,310	11,102,423	13,542,150,311	6,731,730,718	2,088,502	2,444,219,124	734,190,592	11,445,338	2,099,239,230	5,895,796,518	10,920,444	1,954,792,268	5,744,522,871
平成 26 年 1月	13,197,282	15,928,792,943	7,517,963,571	11,105,090	13,492,123,690	6,768,879,757	2,092,192	2,436,669,253	749,083,814	11,473,722	2,100,332,137	5,941,969,437	10,948,534	1,955,809,247	5,787,481,293
2月	13,211,279	15,889,306,947	7,561,898,393	11,121,399	13,466,745,760	6,803,008,805	2,089,880	2,422,561,187	758,889,588	11,517,113	2,103,483,875	5,984,202,248	10,990,040	1,958,687,994	5,827,004,949
3月	13,222,970	15,849,926,599	7,606,023,212	11,130,632	13,435,119,942	6,834,047,756	2,092,338	2,414,806,657	771,975,455	11,560,607	2,106,552,930	6,024,908,837	11,029,610	1,961,050,740	5,864,390,101
4月	13,233,094	15,717,682,136	7,589,058,883	11,139,633	13,322,254,848	6,810,770,775	2,093,461	2,395,427,289	778,288,107	11,600,114	2,095,372,282	6,018,394,325	11,065,722	1,950,125,910	5,855,953,294

月 別	通 老 相 当			障 害 厚 生 年 金			遺 族 厚 生 年 金		
	在 職								
	件数	年金額	(別掲)基礎年金額	件数	年金額	(別掲)基礎年金額	件数	年金額	(別掲)基礎年金額
	千円		千円	千円		千円	千円		千円
平成 25 年11月	522,344	143,938,309	148,965,223	339,984	231,604,549	191,238,336	4,466,706	4,507,458,356	75,157,324
12月	524,894	144,446,962	151,273,648	340,963	232,184,813	191,691,119	4,478,064	4,517,452,247	75,880,514
平成 26 年 1月	525,188	144,522,890	154,488,144	341,871	232,641,765	192,112,720	4,490,154	4,526,999,983	76,612,343
2月	527,073	144,795,881	157,197,299	342,543	232,970,365	192,390,379	4,504,204	4,538,943,274	77,507,539
3月	530,997	145,502,190	160,518,736	342,765	232,955,813	192,444,714	4,517,000	4,549,680,692	78,395,205
4月	534,392	145,246,372	162,441,030	343,222	231,498,134	190,580,006	4,525,809	4,526,203,592	67,332,548

第5表(続) 厚生年金保険 月別年金種別別年金受給者状況(新法厚生年金保険)  
(新規裁定)

月 別	合 計			老 齢 厚 生 年 金											
				計									基礎または定額あり		
				計			退 職			在 職			計		
	件数	年金額	(別掲)基礎年金額				件数	年金額	(別掲)基礎年金額	件数	年金額	(別掲)基礎年金額	件数	年金額	(別掲)基礎年金額
	千円	千円	千円	千円	千円	千円	千円	千円	千円	千円	千円	千円	千円	千円	千円
平成 25 年11月	83,559	40,403,489	8,986,760	59,091	16,628,980	7,367,566	45,254	9,712,652	6,078,311	13,837	6,916,328	1,289,255	18,066	5,970,597	7,367,566
12月	88,423	43,627,567	9,435,842	61,112	16,925,498	7,659,124	46,947	9,760,355	6,283,850	14,165	7,165,144	1,375,275	18,416	6,061,613	7,659,124
平成 26 年 1月	88,546	43,441,552	9,579,220	60,918	16,434,585	7,803,471	47,109	9,631,547	6,387,176	13,809	6,803,038	1,416,295	18,132	5,724,568	7,803,471
2月	107,384	51,947,390	11,441,547	73,804	19,046,820	9,478,609	57,227	11,276,709	7,901,732	16,577	7,770,111	1,576,877	20,359	5,934,774	9,478,609
3月	100,766	47,885,230	10,593,623	70,627	18,549,949	8,868,372	53,840	10,645,419	7,185,306	16,787	7,904,530	1,683,066	18,950	5,881,584	8,868,372
4月	96,441	45,505,140	10,185,862	67,502	17,828,363	8,600,298	51,185	10,124,078	6,857,661	16,317	7,704,285	1,742,637	18,435	5,748,878	8,600,298

月 別	老 齢 厚 生 年 金													
	基礎または定額あり								特 別 支 給					
	基礎または定額あり						基礎及び定額なし		計				退 職	
	基礎繰上げあり			基礎繰上げなし			件数	年金額	件数	年金額	(別掲)基礎年金額	件数	年金額	(別掲)基礎年金額
	件数	年金額	(別掲)基礎年金額	件数	年金額	(別掲)基礎年金額								
	千円	千円	千円	千円	千円	千円	千円	千円	千円	千円	千円	千円	千円	千円
平成 25 年11月	3,134	1,117,685	1,384,885	14,932	4,852,912	5,982,681	41,025	10,658,383	48,182	13,464,068	978,946	36,393	8,240,189	880,609
12月	3,248	1,174,852	1,435,438	15,168	4,886,761	6,223,686	42,696	10,863,885	49,666	13,601,215	980,119	37,686	8,205,732	884,235
平成 26 年 1月	3,281	1,190,371	1,442,679	14,851	4,534,197	6,360,792	42,786	10,710,017	49,363	13,134,711	1,001,281	37,784	8,073,130	911,963
2月	3,937	1,379,599	1,740,886	16,422	4,555,175	7,737,723	53,445	13,112,046	60,001	15,424,744	1,214,981	45,855	9,563,065	1,088,623
3月	3,854	1,345,191	1,714,489	15,096	4,536,393	7,153,883	51,677	12,668,365	57,529	14,715,386	1,164,735	43,361	8,926,152	1,042,245
4月	3,337	1,169,095	1,470,164	15,098	4,579,782	7,130,134	49,067	12,079,485	54,456	13,951,188	999,108	40,903	8,428,069	887,580

月 別	老 齢 厚 生 年 金														
	特 別 支 給			繰 上 げ 支 給									65歳以上本来		
	在 職			計			退 職			在 職			計		
	件数	年金額	(別掲)基礎年金額	件数	年金額	(別掲)基礎年金額	件数	年金額	(別掲)基礎年金額	件数	年金額	(別掲)基礎年金額	件数	年金額	(別掲)基礎年金額
	千円	千円	千円	千円	千円	千円	千円	千円	千円	千円	千円	千円	千円	千円	千円
平成 25 年11月	11,789	5,223,879	98,338	882	579,948	405,939	679	436,957	308,528	203	142,991	97,411	9,912	2,534,146	5,899,526
12月	11,980	5,395,483	95,884	992	654,437	454,734	768	484,039	345,199	224	170,399	109,535	10,327	2,616,593	6,128,216
平成 26 年 1月	11,579	5,061,581	89,318	970	625,774	441,398	765	487,938	343,343	205	137,836	98,055	10,447	2,606,350	6,252,350
2月	14,146	5,861,679	126,359	1,139	738,630	524,032	901	576,222	409,779	238	162,408	114,253	12,496	2,803,363	7,608,620
3月	14,168	5,789,234	122,491	1,182	727,404	548,548	938	564,884	430,328	244	162,520	118,219	11,770	3,047,258	7,041,529
4月	13,553	5,523,119	111,528	1,024	651,912	469,803	819	501,084	369,298	205	150,828	100,505	11,883	3,162,781	7,025,097

第5表(続) 厚生年金保険 月別年金種別別年金受給者状況(新法厚生年金保険)  
(新規裁定)

月 別	老 齢 厚 生 年 金														
	65 歳 以 上 本 来						繰 下 げ 支 給								
	退 職			在 職			計			退 職			在 職		
	件数	年金額	(別掲)基礎年金額	件数	年金額	(別掲)基礎年金額	件数	年金額	(別掲)基礎年金額	件数	年金額	(別掲)基礎年金額	件数	年金額	(別掲)基礎年金額
	千円		千円	千円		千円	千円		千円	千円		千円	千円		千円
平成 25 年11月	8,095	1,016,819	4,826,876	1,817	1,517,327	1,072,650	115	50,819	83,155	87	18,688	62,298	28	32,131	20,856
12月	8,394	1,049,542	4,979,238	1,933	1,567,051	1,148,978	127	53,253	96,056	99	21,042	75,178	28	32,211	20,878
平成 26 年 1月	8,465	1,055,525	5,056,443	1,982	1,550,825	1,195,906	138	67,751	108,442	95	14,955	75,426	43	52,797	33,016
2月	10,347	1,112,149	6,305,759	2,149	1,691,215	1,302,861	168	80,082	130,976	124	25,274	97,572	44	54,809	33,404
3月	9,429	1,134,807	5,627,385	2,341	1,912,451	1,414,144	146	59,900	113,560	112	19,576	85,348	34	40,324	28,212
4月	9,367	1,179,237	5,525,796	2,516	1,983,544	1,499,301	139	62,482	106,290	96	15,689	74,987	43	46,793	31,303

月 別	老 齢 相 当									通 老 相 当					
	計			退 職			在 職			計			退 職		
	件数	年金額	(別掲)基礎年金額	件数	年金額	(別掲)基礎年金額	件数	年金額	(別掲)基礎年金額	件数	年金額	(別掲)基礎年金額	件数	年金額	(別掲)基礎年金額
	千円		千円	千円		千円	千円		千円	千円		千円	千円		千円
平成 25 年11月	14,982	10,985,576	1,565,906	7,120	5,254,817	722,154	7,862	5,730,759	843,753	44,109	5,643,404	5,801,660	38,134	4,457,835	5,356,158
12月	15,224	11,071,272	1,634,424	6,990	5,074,355	731,006	8,234	5,996,917	903,418	45,888	5,854,226	6,024,700	39,957	4,685,999	5,552,843
平成 26 年 1月	14,671	10,496,588	1,637,246	6,883	4,882,812	757,064	7,788	5,613,776	880,182	46,247	5,937,997	6,166,225	40,226	4,748,735	5,630,112
2月	17,724	12,051,194	1,809,214	8,171	5,655,064	802,744	9,553	6,396,131	1,006,470	56,080	6,995,625	7,669,395	49,056	5,621,645	7,098,988
3月	17,379	11,931,383	1,894,910	7,817	5,389,516	830,105	9,562	6,541,867	1,064,805	53,248	6,618,566	6,973,462	46,023	5,255,904	6,355,201
4月	16,572	11,437,801	1,849,253	7,335	5,049,062	780,163	9,237	6,388,739	1,069,090	50,930	6,390,562	6,751,045	43,850	5,075,016	6,077,498

月 別	通 老 相 当			障 害 厚 生 年 金			遺 族 厚 生 年 金		
	在 職								
	件数	年金額	(別掲)基礎年金額	件数	年金額	(別掲)基礎年金額	件数	年金額	(別掲)基礎年金額
	千円		千円	千円		千円	千円		千円
平成 25 年11月	5,975	1,185,569	445,502	2,035	1,492,310	857,193	22,433	22,282,200	762,001
12月	5,931	1,168,227	471,857	2,362	1,720,572	1,039,195	24,949	24,981,497	737,524
平成 26 年 1月	6,021	1,189,262	536,113	2,357	1,697,707	1,011,775	25,271	25,309,259	763,975
2月	7,024	1,373,980	570,406	2,421	1,763,973	1,048,151	31,159	31,136,597	914,787
3月	7,225	1,362,662	618,261	1,950	1,395,431	814,357	28,189	27,939,851	910,894
4月	7,080	1,315,546	673,547	1,954	1,413,087	836,954	26,985	26,263,690	748,611

第5表(続) 厚生年金保険 月別年金種別別年金受給者状況(旧共済組合計)  
(月末現在)

月 別	合 計			退 職 年 金			通 算 退 職 年 金			障 害 年 金			遺 族 年 金			通算遺族年金	
	件数	年金額	(別掲)基礎年金額	件数	年金額	(別掲)基礎年金額	件数	年金額	(別掲)基礎年金額	件数	年金額	(別掲)基礎年金額	件数	年金額	(別掲)基礎年金額	件数	年金額
		千円	千円		千円	千円		千円	千円		千円	千円		千円	千円		千円
平成 25 年11月	553,262	757,519,315	190,462,363	336,823	585,691,618	131,763,147	90,441	23,188,709	56,937,330	4,212	4,400,972	1,614,870	120,790	143,999,455	147,016	996	238,562
12月	550,723	752,955,435	190,078,606	335,156	582,019,949	131,506,158	90,171	23,076,937	56,818,513	4,187	4,364,280	1,606,920	120,216	143,255,863	147,016	993	238,406
平成 26 年 1月	548,118	748,173,639	189,725,154	333,433	578,138,795	131,266,141	89,913	22,979,598	56,713,641	4,164	4,336,796	1,598,357	119,623	142,481,296	147,016	985	237,154
2月	544,900	742,438,548	189,270,817	331,360	573,517,243	130,951,835	89,582	22,830,853	56,584,898	4,129	4,298,111	1,587,069	118,855	141,558,493	147,016	974	233,848
3月	542,124	737,484,711	188,861,462	329,592	569,586,996	130,680,426	89,292	22,716,151	56,453,047	4,096	4,248,824	1,580,974	118,180	140,702,030	147,016	964	230,710
4月	539,414	727,495,245	187,038,991	327,793	561,717,241	129,449,432	89,033	22,440,473	55,943,669	4,073	4,193,362	1,558,027	117,559	138,917,322	87,863	956	226,846

第5表(続) 厚生年金保険 月別年金種別別年金受給者状況(旧共済組合計 旧法分)  
(月末現在)

月 別	合 計		退 職 年 金				減 額 退 職 年 金						通 算 退 職 年 金				
			計	退 職		在 職	計	退 職		在 職	計	退 職		在 職	計	退 職	
	件数	年金額	件数	件数	年金額	件数	件数	件 数	年金額	件数	件数	件数	件数	年金額	件数	件数	年金額
		千円			千円				千円					千円			千円
平成 25 年11月	203,173	415,178,167	106,555	106,334	262,134,198	221	288,235	48,567	48,492	100,696,312	75	76,446	6,452	6,452	3,042,572	—	—
12月	201,676	411,908,561	105,591	105,370	259,732,419	221	288,386	48,321	48,247	100,146,419	74	75,054	6,393	6,393	3,009,570	—	—
平成 26 年 1月	200,084	408,438,650	104,549	104,328	257,100,601	221	288,386	48,074	48,001	99,610,391	73	74,325	6,312	6,312	2,972,557	—	—
2月	198,121	404,262,584	103,318	103,098	254,033,019	220	287,155	47,766	47,694	98,929,505	72	73,178	6,211	6,211	2,926,876	—	—
3月	196,454	400,648,800	102,257	102,038	251,334,192	219	286,314	47,527	47,455	98,428,926	72	73,415	6,150	6,150	2,897,664	—	—
4月	194,813	394,304,398	101,173	100,960	246,885,814	213	276,960	47,281	47,213	97,222,594	68	69,397	6,070	6,070	2,842,004	—	—

月 別	障 害 年 金				遺 族 年 金						通算遺族年金	
	計	職務上		職務外	計	職務上		職務外	計	職務外		
	件数	件数	年金額	件数	件数	件 数	年金額	件数	件数	年金額	件数	年金額
			千円				千円			千円		千円
平成 25 年11月	1,816	55	62,643	1,761	2,765,965	38,787	241	216,342	38,546	45,656,893	996	238,562
12月	1,804	54	61,448	1,750	2,740,684	38,574	241	216,342	38,333	45,399,833	993	238,406
平成 26 年 1月	1,795	54	61,448	1,741	2,725,212	38,369	240	215,634	38,129	45,152,941	985	237,154
2月	1,781	54	61,448	1,727	2,703,000	38,071	239	214,777	37,832	44,799,778	974	233,848
3月	1,761	54	61,448	1,707	2,661,486	37,795	238	213,886	37,557	44,460,759	964	230,710
4月	1,752	53	59,995	1,699	2,628,967	37,581	236	210,799	37,345	43,881,021	956	226,846

第5表(続) 厚生年金保険 月別年金種別別年金受給者状況(旧共済組合計 新法分)  
(月末現在)

月 別	合 計			退 職 共 済 年 金										
				計						特 別 支 給				
							退 職		在 職		計		退 職	
	件数	年金額	(別掲)基礎年金額	件数	年金額	(別掲)基礎年金額	件数	年金額	件数	年金額	件数	年金額	件数	年金額
		千円	千円		千円	千円		千円		千円		千円		千円
平成 25 年11月	350,089	342,341,148	190,462,363	265,690	242,642,563	188,700,477	262,345	240,320,345	3,345	2,322,218	2,278	2,143,918	1,909	1,723,574
12月	349,047	341,046,874	190,078,606	265,022	241,845,038	188,324,671	261,719	239,563,228	3,303	2,281,810	2,195	2,059,544	1,841	1,657,737
平成 26 年 1月	348,034	339,734,990	189,725,154	264,411	241,072,133	187,979,782	261,139	238,827,297	3,272	2,244,836	2,076	1,939,639	1,743	1,561,520
2月	346,779	338,175,964	189,270,817	263,647	240,098,364	187,536,733	260,411	237,896,899	3,236	2,201,465	1,973	1,842,890	1,661	1,488,452
3月	345,670	336,835,911	188,861,462	262,950	239,282,635	187,133,473	259,450	236,944,747	3,500	2,337,888	1,907	1,781,397	1,614	1,447,071
4月	344,601	333,190,847	187,038,991	262,302	236,860,946	185,393,101	258,855	234,579,245	3,447	2,281,700	1,843	1,709,810	1,561	1,392,747

月 別	退 職 共 済 年 金															
	特 別 支 給		(再 掲)繰 上 げ 支 給						本 来 支 給						(再掲)減額あり	
	在 職		計		退 職		在 職									
	件数	年金額	件数	年金額	件数	年金額	件数	年金額	件数	年金額	件数	年金額	(別掲)基礎年金額	件数	年金額	
		千円		千円		千円		千円		千円		千円		千円	千円	
平成 25 年	11月	369	420,345	1,475	1,154,118	1,346	1,042,246	129	111,872	263,412	240,498,645	188,673,888	77,546	82,573,572		
	12月	354	401,807	1,424	1,111,583	1,300	1,004,237	124	107,346	262,827	239,785,494	188,299,728	77,426	82,379,113		
平成 26 年	1月	333	378,119	1,344	1,045,483	1,231	947,591	113	97,892	262,335	239,132,494	187,956,556	77,328	82,175,467		
	2月	312	354,438	1,271	987,426	1,166	895,780	105	91,646	261,674	238,255,474	187,514,106	77,203	81,923,405		
	3月	293	334,326	1,220	944,691	1,125	861,657	95	83,035	261,043	237,501,238	187,111,997	77,078	81,703,929		
	4月	282	317,062	1,173	900,289	1,082	822,697	91	77,592	260,459	235,151,136	185,372,754	76,928	80,955,112		

月 別	退 職 共 済 年 金													
	退 年 相 当							通 退 相 当						
	計			退 職		在 職		計			退 職		在 職	
	件数	年金額	(別掲)基礎年金額	件数	年金額	件数	年金額	件数	年金額	(別掲)基礎年金額	件数	年金額	件数	年金額
		千円	千円		千円		千円		千円	千円		千円		千円
平成 25 年11月	181,701	222,496,427	131,763,147	179,347	220,377,976	2,354	2,118,451	83,989	20,146,136	56,937,330	82,998	19,942,369	991	203,767
12月	181,244	221,777,671	131,506,158	178,924	219,697,549	2,320	2,080,122	83,778	20,067,367	56,818,513	82,795	19,865,679	983	201,688
平成 26 年 1月	180,810	221,065,092	131,266,141	178,516	219,021,737	2,294	2,043,355	83,601	20,007,041	56,713,641	82,623	19,805,560	978	201,481
2月	180,276	220,194,387	130,951,835	178,026	218,195,044	2,250	1,999,343	83,371	19,903,977	56,584,898	82,385	19,701,855	986	202,122
3月	179,808	219,464,149	130,680,426	177,468	217,370,798	2,340	2,093,351	83,142	19,818,487	56,453,047	81,982	19,573,949	1,160	244,537
4月	179,339	217,262,476	129,449,432	177,024	215,216,289	2,315	2,046,187	82,963	19,598,469	55,943,669	81,831	19,362,956	1,132	235,513

月 別	障 害 共 済 年 金							遺 族 共 済 年 金						
	計			職務上		職務外		計			職務上		職務外	
	件数	年金額	(別掲)基礎年金額	件数	年金額	件数	年金額	件数	年金額	(別掲)基礎年金額	件数	年金額	件数	年金額
		千円	千円		千円		千円		千円	千円		千円		千円
平成 25 年11月	2,396	1,572,364	1,614,870	130	110,038	2,266	1,462,326	82,003	98,126,221	147,016	264	219,219	81,739	97,907,002
12月	2,383	1,562,148	1,606,920	130	109,590	2,253	1,452,558	81,642	97,639,688	147,016	263	218,679	81,379	97,421,009
平成 26 年 1月	2,369	1,550,136	1,598,357	129	108,999	2,240	1,441,138	81,254	97,112,720	147,016	263	218,679	80,991	96,894,041
2月	2,348	1,533,663	1,587,069	129	108,551	2,219	1,425,112	80,784	96,543,938	147,016	262	220,362	80,522	96,323,576
3月	2,335	1,525,891	1,580,974	129	108,551	2,206	1,417,340	80,385	96,027,385	147,016	263	219,808	80,122	95,807,578
4月	2,321	1,504,400	1,558,027	128	106,783	2,193	1,397,616	79,978	94,825,502	87,863	261	217,119	79,717	94,608,383

第6表 厚生年金保険 都道府県別保険料徴収状況

都道府県別	保 険 料 徴 収 状 況 (年 度 累 計)			
	徴収決定済額	収納済額	不納欠損額	収納未済額
	千円	千円	千円	千円
平成 25 年11月	15,179,039,412	14,404,232,119	19,087,254	755,720,040
12月	16,998,485,730	16,222,540,066	21,813,378	754,132,286
平成 26 年 1月	21,662,121,650	21,168,525,671	24,952,177	468,643,803
2月	23,640,861,075	23,152,430,783	28,685,630	459,744,662
3月	25,463,336,358	24,986,359,088	36,863,166	440,114,105
4月	2,151,074,700	1,815,953,490	1,027,273	334,093,937
北海道	64,468,273	51,053,788	39,505	13,374,980
青森	13,961,710	10,339,723	4,192	3,617,795
岩手	13,283,633	10,957,263	2,140	2,324,231
宮城	30,073,224	22,612,116	15,030	7,446,078
秋田	9,448,292	8,649,478	3,057	795,756
山形	13,200,993	11,240,945	—	1,960,048
福島	23,677,518	18,875,440	4,553	4,797,524
茨城	29,108,109	23,952,593	11,452	5,144,063
栃木	22,527,854	18,282,950	6,637	4,238,268
群馬	23,221,794	20,619,656	12,128	2,590,010
埼玉県	63,392,424	51,664,169	48,885	11,679,370
千葉県	50,086,980	39,907,418	72,402	10,107,160
東京都	677,863,389	597,483,623	316,946	80,062,820
神奈川県	103,036,978	88,838,191	75,026	14,123,760
新潟	33,932,095	30,807,017	3,243	3,121,835
富山	17,243,473	15,210,914	27,449	2,005,110
石川	15,089,088	13,147,386	4,266	1,937,436
福井	10,598,010	9,176,416	126	1,421,469
山梨	9,321,345	7,726,597	1,823	1,592,924
長野	25,971,481	23,122,983	1,576	2,846,922
岐阜	26,864,873	21,852,736	5,538	5,006,599
静岡県	52,666,542	44,994,167	9,289	7,663,086
愛知	134,619,028	118,981,261	71,816	15,565,951
三重	21,114,524	16,614,716	8,388	4,491,420
滋賀	14,237,143	12,412,913	1,597	1,822,632
京都市	35,722,753	30,163,745	52,263	5,506,745
大阪府	206,792,649	168,337,431	35,018	38,420,200
兵庫県	63,688,294	53,427,551	1,229	10,259,514
奈良	10,230,613	8,137,567	2,825	2,090,221
和歌山	9,502,238	7,740,008	2,546	1,759,684
鳥取	5,769,705	5,006,322	250	763,134
島根	7,907,299	6,795,230	—	1,112,070
岡山	26,364,565	20,133,362	4,894	6,226,309
広島	47,341,592	35,997,968	17,869	11,325,754
山口	16,650,053	14,074,356	8,192	2,567,505
徳島	9,017,273	6,864,874	29,018	2,123,381
香川	14,189,705	11,934,636	14,004	2,241,066
愛媛	17,309,990	14,874,352	8,143	2,427,494
高松	8,269,478	6,550,956	4,074	1,714,448
福岡	72,106,447	58,192,381	61,066	13,853,000
佐賀	9,486,943	7,231,865	386	2,254,692
長崎	15,564,316	11,181,654	7,086	4,375,576
熊本	18,772,856	14,898,235	9,090	3,865,531
大分	13,710,090	10,136,961	2,261	3,570,868
宮崎	12,577,801	10,175,029	8,798	2,393,975
鹿児島	18,269,960	14,128,932	7,183	4,133,846
沖縄	12,821,307	11,445,615	4,014	1,371,678

注 徴収決定済額は、前年度からの繰越額（4月分 283,101,255千円・5月分 0千円）を含む。

# 第7表 厚生年金保険 月別一時金状況

( 厚生年金保険 )

月 別	合 計		障 害 手 当 金		脱 退 手 当 金		脱 退 一 時 金	
	件 数	金 額	件 数	金 額	件 数	金 額	件 数	金 額
	千円		千円		千円		千円	
平成 25 年11月	4,579	1,608,767	20	29,493	182	10,384	4,377	1,568,890
12月	4,599	1,269,510	16	22,195	190	14,383	4,393	1,232,932
平成 26 年 1月	4,600	1,757,104	18	28,277	176	13,957	4,406	1,714,870
2月	4,704	1,809,882	14	20,612	139	8,114	4,551	1,781,156
3月	5,472	1,969,216	8	11,946	198	11,553	5,266	1,945,717
4月	8,343	3,032,588	10	12,460	219	13,559	8,114	3,006,570



第 8 表 国民年金 都道府県別適用状況

都道府県別		被 保 険 者 数														付加年金 被保険者数
		総 数			第 1 号 被 保 険 者			任 意 加 入 被 保 険 者			(再掲) 60～64歳 任意加入	(再掲) 65歳以上 任意加入	第 3 号 被 保 険 者			
		合 計	男 子	女 子	合 計	男 子	女 子	合 計	男 子	女 子			合 計	男 子	女 子	
平成 25 年	11月	27,571,640	9,382,240	18,189,400	17,814,734	9,180,210	8,634,524	273,977	91,061	182,916	216,442	11,708	9,482,929	110,969	9,371,960	820,819
	12月	27,545,384	9,376,191	18,169,193	17,797,823	9,174,886	8,622,937	271,943	90,470	181,473	214,452	11,599	9,475,618	110,835	9,364,783	815,628
平成 26 年	1月	27,507,150	9,374,585	18,132,565	17,783,505	9,174,267	8,609,238	269,032	89,794	179,238	211,474	11,674	9,454,613	110,524	9,344,089	810,379
	2月	27,502,841	9,376,219	18,126,622	17,778,778	9,176,221	8,602,557	267,372	89,344	178,028	209,904	11,676	9,456,697	110,654	9,346,037	806,602
	3月	27,507,786	9,385,666	18,122,120	17,788,037	9,185,954	8,602,083	266,159	89,191	176,968	208,782	11,687	9,453,590	110,521	9,343,069	803,258
	4月	27,068,828	9,172,989	17,895,839	17,400,479	8,974,871	8,425,608	263,280	88,560	174,720	206,190	11,607	9,405,069	109,558	9,295,511	805,431
北海道	道	1,182,159	383,104	799,055	748,881	373,168	375,713	17,238	5,150	12,088	15,474	620	416,040	4,786	411,254	54,703
	青森	281,578	107,956	173,622	201,902	105,761	96,141	2,067	827	1,240	1,770	139	77,609	1,368	76,241	7,686
	岩手	232,224	83,260	148,964	155,192	81,470	73,722	1,998	704	1,294	1,737	49	75,034	1,086	73,948	8,213
	宮城	483,458	163,980	319,478	310,194	161,318	148,876	3,302	1,136	2,166	2,661	155	169,962	1,526	168,436	13,920
	秋田	184,014	67,058	116,956	125,173	65,631	59,542	1,241	477	764	1,045	61	57,600	950	56,650	5,288
山形県	形	187,457	71,425	116,032	131,833	70,109	61,724	887	350	537	675	33	54,737	966	53,771	7,458
	福島	367,731	133,075	234,656	247,370	130,845	116,525	2,071	857	1,214	1,665	129	118,290	1,373	116,917	9,544
	茨城	649,823	232,430	417,393	431,307	229,043	202,264	5,206	1,756	3,450	4,060	259	213,310	1,631	211,679	16,447
	栃木	427,723	147,089	280,634	277,702	144,883	132,819	2,568	956	1,612	1,914	172	147,453	1,250	146,203	11,199
	群馬	420,888	146,957	273,931	275,853	144,762	131,091	2,640	981	1,659	2,101	114	142,395	1,214	141,181	12,997
埼玉県	玉	1,639,382	550,551	1,088,831	1,026,746	540,741	486,005	16,230	5,595	10,635	12,545	857	596,406	4,215	592,191	44,376
	千葉	1,372,179	454,959	917,220	850,229	446,673	403,556	15,390	4,660	10,730	11,738	621	506,560	3,626	502,934	46,828
	東京	3,067,416	1,133,097	1,934,319	2,115,043	1,107,394	1,007,649	40,313	14,829	25,484	26,722	1,697	912,060	10,874	901,186	105,076
	茨城	2,040,246	652,128	1,388,118	1,235,895	639,049	596,846	23,581	7,541	16,040	17,553	824	780,770	5,538	775,232	59,143
	新潟	402,010	139,614	262,396	262,412	136,862	125,550	2,968	957	2,011	2,439	68	136,630	1,795	134,835	14,580
富山県	山	171,538	56,924	114,614	107,002	55,909	51,093	1,424	463	961	1,164	39	63,112	552	62,560	6,940
	石川	207,507	72,971	134,536	135,736	71,517	64,219	1,585	546	1,039	1,298	59	70,186	908	69,278	5,193
	福井	131,394	46,415	84,979	85,578	45,576	40,002	853	300	553	693	33	44,963	539	44,424	3,661
	山梨	177,377	64,995	112,382	120,953	63,941	57,012	978	382	596	724	54	55,446	672	54,774	3,976
	長野	401,738	138,983	262,755	260,352	136,207	124,145	3,012	1,126	1,886	2,341	78	138,374	1,650	136,724	12,575
岐阜県	卓	422,800	133,041	289,759	260,541	130,738	129,803	3,090	994	2,096	2,459	104	159,169	1,309	157,860	11,566
	静岡	747,831	246,406	501,425	467,679	242,715	224,964	4,547	1,659	2,888	3,259	193	275,605	2,032	273,573	22,238
	愛知	1,629,453	489,318	1,140,135	951,607	481,222	470,385	11,307	3,543	7,764	8,695	431	666,539	4,553	661,986	37,550
	三重	371,002	114,498	256,504	223,217	112,255	110,962	2,816	906	1,910	2,331	73	144,969	1,337	143,632	10,428
	滋賀	291,020	88,819	202,201	169,988	87,059	82,929	1,773	540	1,233	1,356	43	119,259	1,220	118,039	7,970
東京都	都	559,400	193,380	366,020	368,792	187,986	180,806	6,516	2,127	4,389	5,206	367	184,092	3,267	180,825	16,670
	大阪	2,054,058	705,750	1,348,308	1,358,408	689,058	669,350	20,691	6,823	13,868	16,811	1,331	674,959	9,869	665,090	51,219
	兵庫	1,224,501	379,170	845,331	745,144	370,206	374,938	12,848	3,900	8,948	10,354	539	466,509	5,064	461,445	35,688
	奈良	312,6														

第 8 表 (続) 国民年金 都道府県別適用状況

都道府県別		資 格 取 得 者 数													
		総 数			第 1 号 被 保 険 者			(再掲) 資格取得届書の 提出者のうち、 学生と申告した者	(再掲) 20歳到達に よる新規加入	任 意 加 入 被 保 険 者			第 3 号 被 保 険 者		
										合 計	男 子	女 子	合 計	男 子	女 子
平成 25 年	11月	454,530	168,269	286,261	362,916	163,132	199,784	26,762	52,056	5,755	1,947	3,808	85,859	3,190	82,669
平成 26 年	12月	457,401	164,312	293,089	357,843	158,942	198,901	25,826	52,166	5,471	1,844	3,627	94,087	3,526	90,561
	1月	485,630	187,227	298,403	392,702	181,490	211,212	32,175	59,249	6,510	2,180	4,330	86,418	3,557	82,861
	2月	473,771	178,277	295,494	371,971	172,275	199,696	27,258	55,373	6,671	2,250	4,421	95,129	3,752	91,377
	3月	503,229	194,356	308,873	403,108	188,210	214,898	30,445	55,252	7,258	2,503	4,755	92,863	3,643	89,220
	4月	592,707	207,407	385,300	473,413	200,010	273,403	29,293	54,666	7,834	2,946	4,888	111,460	4,451	107,009
北 海 道	道	36,305	14,750	21,555	30,064	14,382	15,682	105	3,387	552	203	349	5,689	165	5,524
	森	6,204	2,058	4,146	4,608	1,972	2,636	248	506	64	21	43	1,532	65	1,467
	岩	5,216	1,739	3,477	3,942	1,650	2,292	595	154	84	35	49	1,190	54	1,136
	宮	11,394	3,836	7,558	8,877	3,723	5,154	313	1,083	103	34	69	2,414	79	2,335
山 形 県	田	4,846	1,824	3,022	3,963	1,763	2,200	335	303	42	18	24	841	43	798
	形	5,854	2,112	3,742	5,028	2,053	2,975	239	293	40	21	19	786	38	748
	島	7,542	2,600	4,942	5,689	2,499	3,190	353	793	58	21	37	1,795	80	1,715
	城	13,416	4,606	8,810	10,748	4,464	6,284	926	1,079	190	66	124	2,478	76	2,402
茨 城 県	木	9,860	3,389	6,471	7,979	3,311	4,668	875	519	97	37	60	1,784	41	1,743
	馬	10,069	3,812	6,257	8,589	3,732	4,857	684	740	85	28	57	1,395	52	1,343
	玉	34,807	12,396	22,411	27,889	12,037	15,852	1,742	3,532	454	186	268	6,464	173	6,291
	葉	27,523	9,701	17,822	22,707	9,436	13,271	1,092	2,892	439	157	282	4,377	108	4,269
京 都 府	京	55,128	18,901	36,227	44,229	18,141	26,088	2,416	6,211	1,042	405	637	9,857	355	9,502
	神	33,165	10,809	22,356	25,305	10,340	14,965	157	6,359	665	259	406	7,195	210	6,985
	川	12,060	4,073	7,987	9,408	3,895	5,513	959	559	161	61	100	2,491	117	2,374
	潟														
富 山 県	山	4,593	1,491	3,102	3,623	1,448	2,175	372	301	52	20	32	918	23	895
	川	5,498	1,944	3,554	4,371	1,874	2,497	473	396	69	21	48	1,058	49	1,009
	井	2,703	1,002	1,701	2,132	966	1,166	303	185	18	6	12	553	30	523
	梨	3,786	1,268	2,518	2,790	1,214	1,576	315	397	34	14	20	962	40	922
山 形 県	野	10,532	3,698	6,834	8,522	3,578	4,944	699	713	135	43	92	1,875	77	1,798
	卓	10,501	3,556	6,945	8,361	3,431	4,930	875	615	103	38	65	2,037	87	1,950
	岡	14,863	5,427	9,436	11,325	5,273	6,052	1,176	1,003	138	60	78	3,400	94	3,306
	知	33,073	11,266	21,807	25,837	10,967	14,870	2,633	2,308	359	127	232	6,877	172	6,705
愛 知 県	重	9,234	3,000	6,234	7,256	2,893	4,363	544	626	80	33	47	1,898	74	1,824
	賀	7,375	2,562	4,813	5,738	2,463	3,275	362	624	75	25	50	1,562	74	1,488
	都	9,991	3,742	6,249	7,959	3,590	4,369	3	1,924	174	61	113	1,858	91	1,767
	阪	49,860	18,837	31,023	41,489	18,267	23,222	2,017	4,537	569	202	367	7,802	368	7,434
大 阪 府	庫	25,567	8,693	16,874	20,642	8,402	12,240	1,343	2,372	313	114	199	4,612	177	4,435
	良	6,639	2,199	4,440	5,244	2,102	3,142	548	558	79	30	49	1,316	67	1,249
	和	4,891	1,686	3,205	3,972	1,609	2,363	279	392	55	17	38	864	60	804
	山														
鳥 取 県	取	3,222	1,103	2,119	2,438	1,020	1,418	158	197	39	15	24	745	68	677
	根	3,455	1,127	2,328	2,627	1,056	1,571	295	114	23	10	13	805	61	744
	岡	8,975	3,204	5,771	7,380	3,100	4,280	191	527	101	42	59	1,494	62	1,432
	山	12,111	4,217	7,894	10,512	4,116	6,396	899	1,020	171	50	121	1,428	51	1,377
山 口 県	口	6,760	2,081	4,679	5,183	1,982	3,201	416	513	73	36	37	1,504	63	1,441
	島	3,424	1,284	2,140	2,850	1,206	1,644	225	178	46	20	26	528	58	470
	川	5,018	1,890	3,128	4,193	1,836	2,357	462	267	41	11	30	784	43	741
	媛	6,955	2,422	4,533	5,366	2,319	3,047	427	534	80	30	50	1,509	73	1,436
高 知 県	知	4,369	1,490	2,879	3,384	1,372	2,012	3	418	58	22	36	927	96	831
	福	20,174	6,256	13,918	14,869	5,910	8,959	1,247	1,815	290	107	183	5,015	239	4,776
	佐	4,271	1,455	2,816	3,325	1,400	1,925	144	331	34	11	23	912	44	868
	長	6,671	2,235	4,436	5,560	2,166	3,394	392	474	79	22	57	1,032	47	985
熊 本 県	本	9,424	3,274	6,150	7,700	3,132	4,568	480	600	88	34	54	1,636	108	1,528
	分	5,064	1,459	3,605	3,674	1,376	2,298	293	388	60	20	40	1,330	63	1,267
	崎	6,620	2,224	4,396	5,263	2,113	3,150	313	393	74	38	36	1,283	73	1,210
	大														
宮 崎 県	島	6,881	2,106	4,775	5,130	1,994	3,136	230	567	95	43	52	1,656	69	1,587
	縄	6,818	2,603	4,215	5,673	2,437	3,236	137	969	153	72	81	992	94	898

注 「資格取得届書の提出者のうち、学生と申告した者」とは、当該月に国民年金第 1 号被保険者資格を取得した者の中で、資格取得届を自ら提出し、その際に学生であると申告した者をいう。

第 8 表(続) 国民年金 都道府県別適用状況

都道府県別			資 格 喪 失 者 数											
			総 数			第 1 号 被 保 険 者			任 意 加 入 被 保 険 者			第 3 号 被 保 険 者		
			合 計	男 子	女 子	合 計	男 子	女 子	合 計	男 子	女 子	合 計	男 子	女 子
平成 25 年			483,659	176,082	307,577	380,085	170,088	209,997	7,727	2,452	5,275	95,847	3,542	92,305
12月			483,676	170,370	313,306	374,771	164,274	210,497	7,508	2,436	5,072	101,397	3,660	97,737
平成 26 年			523,897	188,845	335,052	407,049	182,121	224,928	9,425	2,856	6,569	107,423	3,868	103,555
1月			478,115	176,655	301,460	376,733	170,333	206,400	8,331	2,700	5,631	93,051	3,622	89,429
2月			498,308	184,912	313,396	393,873	178,480	215,393	8,471	2,656	5,815	95,964	3,776	92,188
3月			498,308	184,912	313,396	393,873	178,480	215,393	8,471	2,656	5,815	95,964	3,776	92,188
4月			1,031,689	420,097	611,592	860,994	411,106	449,888	10,714	3,577	7,137	159,981	5,414	154,567
北海道			55,190	22,436	32,754	43,727	21,873	21,854	758	241	517	10,705	322	10,383
			11,546	4,634	6,912	9,469	4,515	4,954	103	42	61	1,974	77	1,897
			10,229	4,110	6,119	8,325	4,000	4,325	98	41	57	1,806	69	1,737
			19,920	8,244	11,676	16,812	8,118	8,694	132	41	91	2,976	85	2,891
青森県			8,465	3,410	5,055	6,822	3,332	3,490	58	26	32	1,585	52	1,533
山形県			9,486	3,777	5,709	7,679	3,683	3,996	53	27	26	1,754	67	1,687
			14,831	6,080	8,751	12,578	5,971	6,607	81	30	51	2,172	79	2,093
			22,539	8,995	13,544	18,501	8,857	9,644	227	67	160	3,811	71	3,740
			15,135	5,980	9,155	12,423	5,880	6,543	101	42	59	2,611	58	2,553
福島県			16,310	6,890	9,420	13,628	6,790	6,838	130	35	95	2,552	65	2,487
埼玉県			59,249	24,992	34,257	49,899	24,567	25,332	671	233	438	8,679	192	8,487
			48,201	20,693	27,508	40,810	20,365	20,445	576	174	402	6,815	154	6,661
			109,222	46,901	62,321	95,820	45,962	49,858	1,440	530	910	11,962	409	11,553
			68,397	28,618	39,779	58,276	28,123	30,153	893	267	626	9,228	228	9,000
千葉県			20,109	8,075	12,034	16,422	7,914	8,508	153	44	109	3,534	117	3,417
東京都			9,051	3,629	5,422	7,465	3,572	3,893	69	28	41	1,517	29	1,488
			9,717	4,062	5,655	8,121	4,003	4,118	61	19	42	1,535	40	1,495
			6,452	2,789	3,663	5,463	2,745	2,718	40	13	27	949	31	918
			7,568	3,106	4,462	6,343	3,056	3,287	42	18	24	1,183	32	1,151
富山県			17,934	7,031	10,903	14,854	6,911	7,943	107	42	65	2,973	78	2,895
岐阜県			17,072	6,793	10,279	13,865	6,661	7,204	141	46	95	3,066	86	2,980
			27,645	11,241	16,404	22,987	11,077	11,910	175	64	111	4,483	100	4,383
			56,832	23,696	33,136	47,838	23,355	24,483	484	145	339	8,510	196	8,314
			14,239	5,496	8,743	11,681	5,378	6,303	123	37	86	2,435	81	2,354
静岡県			12,457	5,078	7,379	10,188	4,968	5,220	89	28	61	2,180	82	2,098
愛知県			19,748	8,131	11,617	16,864	7,898	8,966	290	96	194	2,594	137	2,457
			73,237	30,465	42,772	62,377	29,779	32,598	895	277	618	9,965	409	9,556
			43,851	17,162	26,689	36,375	16,774	19,601	513	157	356	6,963	231	6,732
			11,538	4,569	6,969	9,512	4,437	5,075	162	56	106	1,864	76	1,788
三重県			6,949	2,601	4,348	5,691	2,540	3,151	70	22	48	1,188	39	1,149
滋賀県			5,247	2,051	3,196	4,182	1,962	2,220	36	20	16	1,029	69	960
			5,681	2,179	3,502	4,528	2,112	2,416	30	9	21	1,123	58	1,065
			15,412	5,924	9,488	12,700	5,768	6,932	122	51	71	2,590	105	2,485
			22,454	9,187	13,267	18,569	8,984	9,585	229	66	163	3,656	137	3,519
奈良県			10,562	3,869	6,693	8,322	3,769	4,553	109	29	80	2,131	71	2,060
和歌山県			6,211	2,478	3,733	5,075	2,383	2,692	85	33	52	1,051	62	989
			8,313	3,399	4,914	6,846	3,302	3,544	75	35	40	1,392	62	1,330
			11,348	4,386	6,962	9,334	4,274	5,060	93	34	59	1,921	78	1,843
			6,377	2,402	3,975	5,158	2,291	2,867	53	17	36	1,166	94	1,072
福岡県			39,935	15,377	24,558	33,014	14,959	18,055	402	128	274	6,519	290	6,229
佐賀県			6,996	2,699	4,297	5,719	2,619	3,100	59	24	35	1,218	56	1,162
			10,204	3,829	6,375	8,195	3,714	4,481	99	27	72	1,910	88	1,822
			15,285	5,838	9,447	12,381	5,671	6,710	136	47	89	2,768	120	2,648
			9,485	3,473	6,012	7,633	3,378	4,255	95	21	74	1,757	74	1,683
大分県			9,233	3,456	5,777	7,314	3,326	3,988	93	35	58	1,826	95	1,731
鹿児島県			13,323	4,910	8,413	10,739	4,738	6,001	122	52	70	2,462	120	2,342
			12,504	4,956	7,548	10,470	4,752	5,718	141	61	80	1,893	143	1,750

注 任意加入被保険者の資格喪失には、第3号被保険者への切替の者も含まれている。

第8表(続) 国民年金 都道府県別適用状況

都道府県別		保険料免除・学生納付特例・若年者納付猶予被保険者数										
		免 除 者 数						学生納付特例者数		若年納付猶予者数		
(免除率)		法定免除	申請免除 (全額)	申請免除 (3/4)	申請免除 (半額)	申請免除 (1/4)	(特例率)		(猶予率)			
平成 25 年	11月	3,821,152	21.4	1,338,756	2,103,226	207,285	117,869	54,016	1,509,931	8.5	381,806	2.1
	12月	4,023,617	22.6	1,340,168	2,240,380	238,385	139,248	65,436	1,577,715	8.9	409,919	2.3
平成 26 年	1月	4,161,618	23.4	1,339,896	2,330,571	261,238	155,396	74,517	1,641,043	9.2	427,131	2.4
	2月	4,292,237	24.1	1,339,833	2,412,931	283,218	171,682	84,573	1,700,397	9.6	443,438	2.5
	3月	4,422,899	24.9	1,341,292	2,494,536	304,398	187,817	94,856	1,763,514	9.9	460,003	2.6
	4月	4,497,243	25.8	1,339,810	2,536,958	318,971	198,990	102,514	426,612	2.5	465,214	2.7
北海道	道	264,791	35.4	93,034	135,922	18,186	12,062	5,587	22,751	3.0	20,811	2.8
	青森	77,353	38.3	20,304	44,368	7,078	3,920	1,683	4,624	2.3	5,371	2.7
	手	49,197	31.7	16,029	24,336	4,847	2,715	1,270	3,720	2.4	3,674	2.4
	宮城	82,720	26.7	22,927	45,721	7,924	4,075	2,073	2,019	0.7	8,238	2.7
	秋田	41,765	33.4	12,709	21,808	4,056	2,183	1,009	3,246	2.6	3,378	2.7
	山形	34,988	26.5	10,888	17,108	3,605	2,261	1,126	2	—	3,090	2.3
	福島	76,152	30.8	19,429	46,478	5,345	3,213	1,687	8,208	3.3	6,561	2.7
	茨城	96,037	22.3	24,094	58,091	6,968	4,497	2,387	13,471	3.1	10,575	2.5
	栃木	62,859	22.6	19,045	33,866	4,873	3,195	1,880	8,822	3.2	7,458	2.7
	群馬	60,645	22.0	16,881	33,901	4,956	3,188	1,719	7,166	2.6	6,620	2.4
	埼玉	184,163	17.9	58,203	99,654	13,198	8,446	4,662	21,410	2.1	27,663	2.7
	千葉	154,606	18.2	51,315	83,956	9,475	6,298	3,562	17,948	2.1	22,879	2.7
東京都	京	371,230	17.6	122,446	200,039	22,267	16,646	9,832	22,393	1.1	45,949	2.2
	神奈	223,177	18.1	83,613	109,643	14,004	10,014	5,903	29,621	2.4	30,385	2.5
	新	63,421	24.2	23,771	30,646	4,876	2,788	1,340	5,263	2.0	7,793	3.0
	富山	20,338	19.0	8,230	9,841	1,180	682	405	4,744	4.4	2,101	2.0
	石川	30,794	22.7	10,140	15,846	2,482	1,542	784	5,656	4.2	3,568	2.6
	福井	20,317	23.7	6,330	10,782	1,547	1,053	605	1,738	2.0	2,519	2.9
	山梨	29,735	24.6	7,767	16,695	2,625	1,694	954	3,951	3.3	3,454	2.9
	長野	57,970	22.3	19,710	30,708	3,978	2,461	1,113	9,774	3.8	6,307	2.4
	岐阜	55,747	21.4	15,492	31,062	4,552	2,962	1,679	2,739	1.1	6,009	2.3
	静岡	93,316	20.0	31,212	48,179	6,604	4,642	2,679	15,672	3.4	11,228	2.4
	愛知	196,433	20.6	56,790	110,365	14,382	9,481	5,415	17,854	1.9	22,477	2.4
	三重	51,400	23.0	16,994	27,330	3,659	2,205	1,212	5,753	2.6	5,312	2.4
滋賀	39,004	22.9	11,186	22,551	2,888	1,529	850	5,231	3.1	5,115	3.0	
京都市	都	112,427	30.5	30,775	66,918	7,803	4,614	2,317	13,930	3.8	10,062	2.7
	大阪	433,065	31.9	116,325	266,967	26,277	15,529	7,967	37,106	2.7	41,307	3.0
	兵庫	212,801	28.6	59,319	124,072	15,609	9,527	4,274	25,595	3.4	21,299	2.9
	奈良	54,909	28.3	13,830	34,443	3,674	1,988	974	5,744	3.0	6,044	3.1
	和歌	48,825	32.7	11,295	31,508	3,282	1,823	917	1,206	0.8	4,608	3.1
	鳥取	22,842	32.7	7,020	12,427	1,777	1,090	528	3,034	4.3	2,115	3.0
	島根	19,774	28.5	7,652	9,347	1,451	884	440	2,148	3.1	1,716	2.5
	岡山	64,328	28.7	19,769	36,036	4,487	2,628	1,408	7,566	3.4	6,408	2.9
	広島	89,673	26.0	31,612	47,666	5,496	3,228	1,671	12,190	3.5	9,241	2.7
	山口	47,910	30.3	14,668	26,323	3,750	2,030	1,139	6,154	3.9	4,490	2.8
	徳島	33,611	33.9	10,034	20,082	1,981	1,068	446	3,066	3.1	2,744	2.8
	香川	31,821	27.9	9,144	18,458	2,073	1,372	774	1,986	1.7	2,920	2.6
愛媛	66,231	36.2	18,420	38,443	4,775	3,009	1,584	6,214	3.4	5,264	2.9	
高松	37,414	36.5	11,893	20,747	2,542	1,512	720	4	—	2,928	2.9	
福岡	251,728	36.4	67,953	148,286	18,881	11,239	5,369	22,876	3.3	23,194	3.4	
佐賀市	賀	35,307	32.2	8,937	20,630	3,122	1,837	781	2,821	2.6	3,521	3.2
	長崎	70,549	35.5	21,808	38,860	5,351	3,138	1,392	6,631	3.3	5,034	2.5
	熊本	90,388	35.2	23,347	51,684	7,896	4,999	2,462	8,216	3.2	7,975	3.1
	大分	49,664	36.7	13,557	29,171	3,630	2,177	1,129	3,696	2.7	5,154	3.8
	宮崎	61,630	39.2	15,091	36,292	5,386	3,280	1,581	4,660	3.0	4,640	3.0
	鹿児島	87,205	40.7	24,994	50,959	6,224	3,536	1,492	3,249	1.5	6,533	3.0
	沖縄	136,983	49.2	23,828	98,743	7,949	4,730	1,733	4,744	1.7	9,482	3.4

第9表 国民年金 都道府県別年金受給権者状況 (総計)  
(月末現在)

都道府県別	合 計		老 齢 年 金							通 算 老 齢 年 金					障 害 年 金		遺 族 年 金																																				
			件 数					年金額	件 数			年金額																																									
	件数	年金額	合 計	5 年 年 金 以 外			5 年年金			件 数					件数	年金額																																					
				(再掲)基礎のみ・旧国年						合計	繰上げ		本来																																								
				繰上げ	本 来	繰下げ																																															
千円																		千円																		千円																	
平成 25 年	11月	31,558,623	20,684,927,037	28,546,581	28,526,882	3,110,550	4,729,318	102,170	19,699	18,644,412,279	834,241	338,088	496,153	184,685,328	1,922,461	1,668,248,570	255,340	187,580,860																																			
12月	31,638,348	20,749,151,152	28,629,062	28,609,564	3,095,032	4,731,257	102,216	19,498	18,706,413,629	826,873	334,815	492,058	183,151,801	1,925,238	1,670,582,998	257,175	189,002,724																																				
平成 26 年	1月	31,762,922	20,845,956,955	28,756,628	28,737,358	3,081,840	4,733,332	102,204	19,270	18,801,150,295	819,594	331,605	487,989	181,626,630	1,927,913	1,672,841,173	258,787	190,338,857																																			
2月	31,862,824	20,927,121,290	28,862,748	28,843,749	3,062,007	4,737,264	102,143	18,999	18,881,606,135	809,999	327,345	482,654	179,635,365	1,929,140	1,673,839,830	260,937	192,039,961																																				
3月	31,963,668	21,007,190,448	28,967,893	28,949,095	3,043,973	4,739,546	102,165	18,798	18,960,277,335	801,787	323,747	478,040	177,904,090	1,930,845	1,675,243,151	263,143	193,765,873																																				
4月	32,022,084	20,899,043,443	29,063,940	29,045,331	3,028,378	4,741,885	102,268	18,609	18,893,029,184	794,200	320,444	473,756	175,056,359	1,932,519	1,661,889,664	231,425	169,068,236																																				
北 海 道		1,471,585	952,832,882	1,314,655	1,314,015	76,050	296,972	5,463	640	841,922,510	34,992	9,685	25,307	8,167,280	111,236	94,945,032	10,702	7,798,061																																			
青 森 県		394,490	244,139,649	355,442	355,265	74,056	54,603	1,034	177	215,249,362	6,877	4,028	2,849	1,399,951	28,458	24,932,080	3,713	2,558,256																																			
岩 手 県		393,724	257,584,475	352,772	352,582	62,351	65,539	1,444	190	227,786,218	8,399	4,227	4,172	1,752,244	28,722	25,366,226	3,831	2,679,786																																			
宮 城 県		578,170	369,867,338	524,269	524,073	92,532	75,659	1,574	196	332,014,516	12,189	6,286	5,903	2,535,171	36,116	31,244,912	5,596	4,072,740																																			
秋 田 県		352,342	222,701,023	320,765	320,670	62,574	49,329	895	95	201,062,585	8,047	4,733	3,314	1,692,658	20,845	18,047,660	2,685	1,898,120																																			
山 形 県		361,619	232,567,688	326,742	326,576	67,073	40,201	923	166	209,825,428	10,545	6,068	4,477	2,065,445	21,659	18,778,418	2,673	1,898,398																																			
福 岡 県		546,140	349,783,877	494,137	493,869	95,514	67,273	1,077	268	314,663,527	13,358	7,347	6,011	2,617,733	33,796	29,018,317	4,849	3,484,300																																			
茨 城 県		739,500	473,203,682	681,110	680,796	138,569	93,595	2,213	314	432,464,204	13,587	7,369	6,218	2,893,152	38,816	33,573,429	5,987	4,272,897																																			
栃 木 県		506,490	324,953,769	462,071	461,886	88,060	57,564	1,308	185	294,130,550	10,710	6,181	4,529	2,139,483	29,861	25,900,676	3,848	2,783,062																																			
群 馬 県		532,322	350,368,132	485,079	484,778	71,442	64,861	1,650	301	317,629,887	12,557	6,850																																									

第9表(続) 国民年金 都道府県別年金受給権者状況 (総計)  
(新規裁定)

都道府県別		合 計		老 齢 年 金						通 算 老 齢 年 金				障 害 年 金		遺 族 年 金		
				件 数						年金額	件 数							年金額
		合 計	5 年 年 金 以 外				5 年年金	件 数			年金額							
			件数	年金額	( 再 掲 ) 基 礎 の み ・ 旧 国 年													
		繰上げ			本 来	繰下げ												
		千円						千円				千円		千円		千円		
平成 25 年	11月	37,868	25,077,613	29,298	29,298	1,961	13,884	233	—	18,111,070	120	—	120	24,003	6,120	5,241,659	2,330	1,700,880
	12月	40,070	26,590,969	30,761	30,761	2,119	14,598	256	—	18,975,565	90	—	90	8,536	6,966	5,975,493	2,253	1,631,376
平成 26 年	1月	40,167	26,790,098	30,912	30,912	2,109	14,645	231	—	19,236,955	131	—	131	22,928	6,815	5,842,585	2,309	1,687,631
	2月	48,397	32,249,856	38,989	38,989	2,317	19,738	254	—	24,601,052	91	—	91	9,175	6,599	5,646,923	2,718	1,992,705
	3月	45,093	29,830,213	35,579	35,579	2,346	17,096	290	—	22,139,758	149	—	149	23,220	6,596	5,653,276	2,769	2,013,959
	4月	42,136	27,464,656	33,627	33,627	2,454	15,377	350	—	20,648,429	145	—	145	12,148	6,047	5,126,047	2,317	1,678,032
北 海 道	森 手 城 田	2,429	1,568,847	2,039	2,039	99	971	13	—	1,252,275	3	—	3	653	297	249,935	90	65,984
		630	406,859	500	500	57	219	3	—	303,914	2	—	2	75	83	72,935	45	29,934
		497	343,068	380	380	29	189	3	—	250,200	1	—	1	144	71	61,759	45	30,966
		887	573,300	716	716	87	248	5	—	433,982	—	—	—	—	120	99,419	51	19,900
		466	301,695	380	380	46	132	1	—	229,163	—	—	—	—	64	55,624	22	16,908
山 形 県	形 島 城 木 馬	460	298,605	384	384	65	134	3	—	236,107	1	—	1	86	65	54,568	10	7,845
		664	449,877	499	499	49	178	3	—	313,723	2	—	2	57	126	107,570	37	28,528
		1,034	680,534	876	876	117	394	7	—	552,411	2	—	2	333	101			

(失 權)

都道府県別		合 計		老 齢 年 金							通 算 老 齢 年 金				障 害 年 金		遺 族 年 金		
				件 数							件 数								
		件数	年金額	合 計	5 年 年 金 以 外			5 年 年 金	年金額	件 数			年金額	件数	年金額	件数	年金額		
					( 再 掲 ) 基 礎 の み ・ 旧 国 年														
					繰上げ	本 来	繰下げ			合計	繰上げ	本来							
		千円						千円				千円				千円			
平成 25 年		11月	81,050	48,137,191	68,571	68,372	15,266	11,748	197	199	42,342,525	7,457	3,244	4,213	1,547,172	4,412	3,921,023	610	326,471
		12月	80,437	47,621,177	67,567	67,368	15,446	11,608	192	199	41,589,770	7,585	3,333	4,252	1,571,586	4,644	4,099,775	641	360,046
平成 26 年		1月	81,505	48,331,119	68,539	68,309	15,286	11,698	225	230	42,241,964	7,533	3,266	4,267	1,574,198	4,674	4,126,322	759	388,635
		2月	103,420	61,183,226	87,050	86,780	19,												

第9表(続) 国民年金 都道府県別年金受給権者状況 (旧法拠出制年金)  
(月末現在)

(新規裁定)

都道府県別	合 計		老 齢 年 金		通算老齢年金		障 害 年 金		遺 族 年 金		合 計		老 齢 年 金		通算老齢年金		障 害 年 金		遺 族 年 金	
	件数	年金額	件数	年金額	件数	年金額	件数	年金額	件数	年金額	件数	年金額	件数	年金額	件数	年金額	件数	年金額	件数	年金額
	千円		千円		千円		千円		千円		千円		千円		千円		千円		千円	
平成 25 年11月	2,254,755	894,910,429	1,317,665	632,973,788	834,241	184,685,328	73,270	63,992,722	29,579	13,258,591	271	93,095	6	2,838	120	24,003	1	779	144	65,476
12月	2,232,106	886,136,655	1,303,010	626,190,356	826,873	183,151,801	72,852	63,626,832	29,371	13,167,666	252	86,369	6	2,871	90	8,536	6	4,671	150	70,292
平成 26 年 1月	2,209,570	877,385,638	1,288,649	619,552,730	819,594	181,626,630	72,413	63,245,207	28,914	12,961,070	275	89,247	9	4,133	131	22,928	5	4,117	130	58,071
2月	2,180,421	866,091,189	1,269,963	610,874,823	809,999	179,635,365	71,857	62,759,683	28,602	12,821,318	247	81,495	—	—	91	9,175	3	2,725	153	69,595
3月	2,155,095	856,215,642	1,253,688	603,332,041	801,787	177,904,090	71,326	62,296,394	28,294	12,683,118	336	110,502	4	2,075	149	23,220	1	779	182	84,428
4月	2,131,805	841,061,225	1,238,732	592,118,379	794,200	175,056,359	70,839	61,413,371	28,034	12,473,117	314	90,823	3	1,654	145	12,148	2	1,739	164	75,282
北 海 道	95,764	41,310,305	55,178	28,901,776	34,992	8,167,280	4,119	3,574,317	1,475	666,932	18	8,429	1	561	3	653	—	—	14	7,216
	27,961	10,829,130	18,686	7,711,419	6,877	1,399,951	1,496	1,335,070	902	382,690	7	2,324	—	—	2	75	—	—	5	2,249
	32,213	13,096,219	21,313	9,430,960	8,399	1,752,244	1,860	1,631,082	641	281,933	7	2,694	—	—	1	144	—	—	6	2,551
	39,231	15,083,117	24,700	10,796,854	12,189	2,535,171	1,649	1,437,215	693	313,878	1	418	—	—	—	—	—	—	1	418
青 森 県	27,952	10,655,898	18,253	7,766,335	8,047	1,692,658	1,087	944,777	565	252,128	2	953	—	—	—	—	—	—	2	953
山 形 県	32,972	12,401,501	20,644	8,976,059	10,545	2,065,445	1,312	1,142,005	471	217,992	1	86	—	—	1	86	—	—	—	—
	44,845	17,224,296	29,092	12,774,028	13,358	2,617,733	1,745	1,536,713	650	295,823	3	440	—	—	2	57	—	—	1	383
	49,839	19,288,922	33,728	14,621,493	13,587	2,893,152	1,521	1,320,744	1,003	453,533	9	3,532	—	—	2	333	—	—	7	3,199
	37,138	14,115,839	24,544	10,582,593	10,710	2,139,483	1,282	1,118,626	602	275,137	12	4,606	—	—	3	90	—	—	9	4,516
福 島 県	38,129	14,660,135	23,679	10,653,044	12,557	2,571,263	1,288	1,161,905	605	273,923	3	1,408	—	—	1	329	—	—	2	1,078
埼 千 東 京 新 潟	71,829	26,446,305	41,447	18,441,713	27,328	5,841,660	1,952	1,673,229	1,102	489,702	19	4,859	—	—	11	1,070	1	773	7	3,016
	72,637	27,839,633	43,191	19,814,962	26,353	5,837,081	1,867	1,632,628	1,226	554,963	9	3,269	—	—	4	600	1	966	4	1,703
	168,632	69,544,374	93,241	48,374,842	69,553	16,778,057	4,237	3,691,425	1,601	700,050	10	4,249	—	—	1	101	—	—	9	4,148
	87,928	32,878,657	42,152	20,762,316	42,946	10,030,537	1,926	1,686,086	904	399,718	18	3,480	—	—	14	1,763	—	—	4	1,717
神 奈 川 県	56,542	21,060,798	34,281	15,021,242	19,314	5,021,242														

注. 4 月分の老齢年金に含まれている5年年金の件数は 18,609 件である。



第9表(続) 国民年金 都道府県別年金受給権者状況 (旧法拠出制年金)  
(失権)

都道府県別		合 計		老 齢 年 金		通算老齢年金		障 害 年 金		遺 族 年 金	
		件数	年金額	件数	年金額	件数	年金額	件数	年金額	件数	年金額
		千円		千円		千円		千円		千円	
平成 25 年	11月	22,945	8,935,338	14,574	6,777,132	7,457	1,547,172	452	401,489	462	209,546
	12月	23,149	8,965,500	14,753	6,842,006	7,585	1,571,586	435	382,514	376	169,395
平成 26 年	1月	23,121	8,963,461	14,536	6,722,830	7,533	1,574,198	457	398,642	595	267,792
	2月	29,681	11,490,845	18,825	8,738,234	9,794	2,023,457	581	511,940	481	217,215
	3月	25,951	10,084,685	16,412	7,598,278	8,492	1,781,701	541	473,747	506	230,959
	4月	23,909	9,269,852	15,077	6,987,524	7,874	1,632,196	500	440,254	458	209,878
北 海 道	道 森	1,105	475,261	704	354,692	337	75,239	35	31,334	29	13,997
	手 岩	310	117,873	217	89,359	73	14,528	11	9,926	9	4,060
	宮 城	367	145,367	260	112,340	83	16,198	15	12,845	9	3,985
	秋 田	423	155,903	265	113,201	135	25,108	16	14,428	7	3,166
		376	141,932	275	113,353	85	17,871	7	6,228	9	4,480
山 形 県	形 島	475	177,507	340	144,200	121	23,310	9	7,608	5	2,389
	福 城	548	208,290	383	167,075	144	26,755	12	10,510	9	3,950
	茨 木	629	237,393	451	189,063	151	30,603	12	10,899	15	6,829
	栃 馬	454	168,695	314	131,382	123	25,491	8	7,396	9	4,427
		462	172,647	298	132,013	143	25,642	11	10,304	10	4,688
埼 玉 県	玉 葉	912	329,297	554	243,874	316	59,158	19	16,341	23	9,925
	千 東	789	298,493	496	224,608	266	55,390	13	11,872	14	6,623
	奈 川	1,804	728,324	1,053	535,075	703	160,178	25	22,376	23	10,696
	神 湯	992	372,984	555	261,089	403	90,436	13	11,881	21	9,579
		657	242,268	455	191,258	170	29,256	16	14,013	16	7,741
富 山 県	山 川	299	110,799	184	82,720	104	21,704	3	2,719	8	3,657
	石 井	251	101,008	152	74,199	84	18,345	4	3,309	11	5,155
	福 梨	204	71,660	117	50,597	80	15,753	5	4,476	2	834
	山 野	281	107,493	204	87,865	70	14,949	4	3,114	3	1,565
		524	190,327	325	143,959	185	35,322	11	9,731	3	1,315
岐 阜 県	阜 岡	487	185,953	293	137,002	171	34,456	10	8,379	13	6,116
	静 知	703	264,017	448	200,118	237	51,640	9	7,988	9	4,271
	愛 重	955	357,201	559	264,168	356	69,156	14	12,277	26	11,600
	三 賀	367	147,306	230	110,577	119	26,062	5	4,679	13	5,988
		239	89,712	151	68,014	79	15,610	5	4,087	4	2,001
京 大 阪 府	都 府	460	183,259	257	128,586	184	41,379	11	9,731	8	3,562
	阪 府	1,139	413,907	637	296,206	460	92,195	17	14,784	25	10,722
	兵 庫	976	363,217	544	257,312	398	84,820	15	12,676	19	8,408
	和 良	265	94,913	149	66,202	106	21,806	6	5,255	4	1,650
	歌 山	308	120,962	217	96,830	78	15,387	6	5,255	7	3,490
鳥 島 岡 広 島 県	取 根	173	66,814	116	55,522	55	9,760	1	973	1	559
	島 山	239	99,794	159	78,982	72	14,897	5	4,476	3	1,440
	岡 島	443	177,953	252	130,502	176	36,408	10	8,744	5	2,300
	広 島	569	241,629	335	176,541	210	47,217	17	14,980	7	2,891
		428	182,475	269	141,839	145	31,210	9	7,785	5	1,641
徳 香 愛 高 福 岡 県	島 川	209	78,859	134	60,055	64	11,573	4	3,892	7	3,339
	嬢 知	250	103,389	144	76,339	97	20,815	4	3,729	5	2,505
	岡										

第9表(続) 国民年金 都道府県別年金受給権者状況 (基礎年金)  
(月末現在)

都道府県別	合 計		老 齢 基 礎 年 金		障 害 基 礎 年 金						遺 族 基 礎 年 金	
					計		法第30条、第30条の2 第30条の3該当		法第30条の4、 附則第25条該当			
	件数	年金額	件数	年金額	件数	年金額	件数	年金額	件数	年金額	件数	年金額
	千円	千円	千円	千円	千円	千円	千円	千円	千円	千円	千円	千円
平成 25 年11月	29,303,868	19,790,016,608	27,228,916	18,011,438,491	1,849,191	1,604,255,848	815,576	693,377,832	1,033,615	910,878,016	225,761	174,322,270
12月	29,406,242	19,863,014,497	27,326,052	18,080,223,273	1,852,386	1,606,956,166	817,415	695,012,298	1,034,971	911,943,867	227,804	175,835,058
平成 26 年 1月	29,553,352	19,968,571,317	27,467,979	18,181,597,565	1,855,500	1,609,595,966	819,169	696,562,512	1,036,331	913,033,454	229,873	177,377,786
2月	29,682,403	20,061,030,101	27,592,785	18,270,731,312	1,857,283	1,611,080,146	820,183	697,488,253	1,037,100	913,591,893	232,335	179,218,643
3月	29,808,573	20,150,974,806	27,714,205	18,356,945,293	1,859,519	1,612,946,757	821,320	698,514,776	1,038,199	914,431,999	234,849	181,082,756
4月	29,890,279	20,057,982,217	27,825,208	18,300,910,805	1,861,680	1,600,476,293	822,521	692,544,165	1,039,159	907,932,128	203,391	156,595,119
北 海 道	1,375,821	911,522,577	1,259,477	813,020,734	107,117	91,370,715	45,674	38,339,906	61,443	53,030,809	9,227	7,131,128
青 森 手 城 田	366,529	233,310,518	336,756	207,537,943	26,962	23,597,009	11,881	10,205,935	15,081	13,391,074	2,811	2,175,567
岩 手 手 城 田	361,511	244,488,256	331,459	218,355,258	26,862	23,735,144	11,926	10,312,701	14,936	13,422,444	3,190	2,397,853
宮 城 手 城 田	538,939	354,784,221	499,569	321,217,662	34,467	29,807,697	15,469	13,044,340	18,998	16,763,357	4,903	3,758,862
秋 田 手 城 田	324,390	212,045,126	302,512	193,296,251	19,758	17,102,883	8,635	7,387,421	11,123	9,715,462	2,120	1,645,992
山 形 手 城 田	328,647	220,166,187	306,098	200,849,369	20,347	17,636,413	9,303	7,896,031	11,044	9,740,382	2,202	1,680,406
福 島 手 城 田	501,295	332,559,581	465,045	301,889,500	32,051	27,481,604	13,674	11,430,817	18,377	16,050,787	4,199	3,188,477
茨 城 手 城 田	689,661	453,914,760	647,382	417,842,710	37,295	32,252,685	16,385	13,824,245	20,910	18,428,440	4,984	3,819,364
栃 木 手 城 田	469,352	310,837,930	437,527	283,547,956	28,579	24,782,050	11,944	10,073,276	16,635	14,708,774	3,246	2,507,924
群 馬 手 城 田	494,193	335,707,997	461,400	306,976,842	29,364	26,084,342	12,995	11,277,732	16,369	14,806,611	3,429	2,646,813
埼 玉 手 城 田	1,564,695	1,030,063,293	1,477,216	956,658,553	77,246	65,391,284	35,314	29,441,287	41,932	35,949,996	10,233	8,013,456
千 葉 手 城 田	1,393,735	926,147,931	1,312,751	857,108,181	72,044	62,062,760	33,793	28,455,825	38,251	33,606,935	8,940	6,976,990
東 京 手 城 田	2,571,478	1,694,955,370	2,413,119	1,560,291,194	143,048	122,683,753	60,843	51,064,923	82,205	71,618,830	15,311	11,980,424
神 奈 川 手 城 田	1,890,938	1,263,548,068	1,776,626	1,166,192,924	102,559	88,204,506	45,109	38,261,421	57,450	49,943,086	11,753	9,150,638
新 潟 手 城 田	622,582	429,260,664	578,953	392,379,435	39,201	33,466,469	17,035	14,257,604	22,166	19,208,865	4,428	3,414,760
富 山 手 城 田	291,139	207,821,412	272,869	192,344,267	16,304	13,982,913	7,018	5,856,862	9,286	8,126,051	1,966	1,494,233
石 川 手 城 田	284,266	199,814,248	264,036	182,725,306	18,322	15,630,374	8,214	6,834,924	10,108	8,795,450	1,908	1,458,568
福 井 手 城 田	198,368	140,180,515	184,897	128,843,749	12,032	10,245,534	4,736	3,954,115	7,296	6,291,420	1,439	1,091,233
山 梨 手 城 田	215,647	142,426,619	200,491	129,482,448	13,583	11,730,566	5,763	4,857,108	7,820	6,873,458	1,573	1,213,605
山 梨 手 城 田	571,325	401,241,217	530,574	366,621,519	37,092	31,805,121	16,997	14,353,058	20,095	17,452,063	3,659	2,814,577
岐 阜 手 城 田	518,197	357,641,088	485,893	330,193,422	28,735	24,700,385	12,903	10,872,545	15,832	13,827,839	3,569	2,747,281
静 岡 手 城 田	932,350	642,102,177	873,138	592,154,795	53,297	45,415,218	24,002	20,080,220	29,295	25,334,998	5,915	4,532,164
愛 知 手 城 田	1,596,395	1,077,715,826	1,501,596	998,172,609	83,721	70,987,438	39,363	32,893,630	44,358	38,093,808	11,078	8,555,779
三 重 手 城 田	460,013	319,692,259	429,640	293,856,117	27,476	23,631,936	12,459	10,441,166	15,017	13,190,770	2,897	2,204,207
滋 賀 手 城 田	312,794	215,828,065	291,812	198,058,377	18,710	16,053,440	8,187	6,876,066	10,523	9,177,374	2,272	1,716,249
京 都 手 城 田	630,329	416,021,268	586,934	379,183,368	39,627	33,949,580	17,079	14,215,144	22,548	19,734,436	3,768	2,888,320
大 阪 手 城 田	1,971,941	1,282,083,550	1,836,984	1,166,866,242	122,266	105,404,344	53,343	44,745,617	68,923	60,658,727	12,691	9,812,964
兵 庫 手 城 田	1,312,014	877,760,130	1,228,989	807,359,034	74,266	63,626,485	32,919	27,672,177	41,347	35,954,308	8,759	6,774,611
大 和 手 城 田	350,338	232,558,646	328,558	213,893,470	19,672	17,023,762	8,961	7,588,494	10,711	9,435,269	2,108	1,641,413
和 歌 山 手 城 田	271,957	177,602,788	251,610	160,087,428	18,662	16,237,805	8,152	6,912,589	10,510	9,325,216	1,685	1,277,555
鳥 取 手 城 田	151,382	105,647,428	139,941	96,014,408	10,431	8,864,673	4,361	3,641,402	6,070	5,223,270	1,010	768,347
島 根 手 城 田	200,916	142,019,096	185,369	128,608,524	14,291	12,450,181	5,730	4,882,220	8,561	7,567,961	1,256	960,391
岡 山 手 城 田	486,518	344,160,319	453,091	315,537,886	30,143	26,123,698	13,162	11,171,674	16,981	14,952,024	3,284	2,498,734
広 島 手 城 田	688,116	477,826,938	640,936	438,172,198	42,715	36,234,087	19,574	16,332,968	23,141	19,901,120	4,465	3,420,653
山 口 手 城 田	400,299	278,645,212	373,466	255,485,232	24,388	21,291,800	11,125	9,490,831	13,263	11,800,969	2,445	1,868,180
徳 島 手 城 田	205,077	137,604,025	188,653	123,217,209	15,192	13,449,503	6,007	5,147,861	9,185	8,301,642	1,232	937,313
香 川 手 城 田	256,974	181,915,324	239,741	167,243,213	15,547	13,383,047	6,897	5,791,996	8,650	7,591,051	1,686	1,289,065
愛 媛 手 城 田	385,404	262,183,261	354,489	235,899,404	28,349	24,310,606	12,946	10,796,203	15,403	13,514,403	2,566	1,973,252
高 知 手 城 田	212,227	140,695,980	195,156	126,282,444	15,770	13,420,291	6,753	5,661,961	9,017	7,758,330	1,301	993,245
福 岡 手 城 田	1,124,830	748,485,055	1,035,296	672,276,333	81,281	69,901,025	36,623	30,768,914	44,658	39,132,111	8,253	6,307,697
佐 賀 手 城 田	209,587	145,611,084	191,942	130,692,382	15,817	13,554,738	6,865	5,747,996	8,952	7,806,743	1,828	1,363,964
長 崎 手 城 田	363,787	242,083,793	331,972	214,774,054	28,990	25,149,831	11,895	10,032,953	17,095	15,116,879	2,825	2,159,908
熊 本 手 城 田	462,508	315,622,520	421,038	280,038,939	38,209	33,121,093	17,577	14,853,472	20,632	18,267,621	3,261	2,462,488
大 分 手 城 田	314,481	208,506,064	290,462	188,108,933	22,106	18,937,247	9,683	8,074,814	12,423	10,862,433	1,913	1,459,883
宮 崎 手 城 田	295,441	201,704,034	268,280	178,470,663	24,834	21,493,139	11,317	9,662,578	13,517	11,830,561	2,327	1,740,232
鹿 児 島 手 城 田	437,130	300,366,420	394,664	264,244,067	39,195	33,647,004	17,041	14,329,060	22,154	19,317,944	3,271	2,475,349
沖 縄 手 城 田	171,382,748	140,225,650	222,142	140,225,650	33,525	28,858,271	14,665	12,535,001	18,860	16,323,269	3,081	2,299,322
そ の 他	26,015	9,720,732	24,659	8,613,199	232	201,848	224	195,086	8	6,762	1,124	905,685

第9表(続) 国民年金 都道府県別年金受給権者状況 (基礎年金)  
(新規裁定)

(失権)

都道府県別	合計		老齢基礎年金		障 害 基 礎 年 金						遺族基礎年金		合 計		老齢基礎年金		障害基礎年金		遺族基礎年金	
	件数	年金額	件数	年金額	計		法第30条、第30条の2 第30条の3該当		法第30条の4、 附則第25条該当		件数	年金額	件数	年金額	件数	年金額	件数	年金額	件数	年金額
					件数	年金額	件数	年金額	件数	年金額										
	千円	千円	千円	千円	千円	千円	千円	千円	千円	千円	千円	千円	千円	千円	千円	千円	千円	千円	千円	千円
平成 25 年11月	37,597	24,984,518	29,292	18,108,233	6,119	5,240,881	3,590	3,116,809	2,529	2,124,072	2,186	1,635,404	58,105	39,201,853	53,997	35,565,394	3,960	3,519,535	148	116,925
12月	39,818	26,504,600	30,755	18,972,694	6,960	5,970,822	4,035	3,510,807	2,925	2,460,015	2,103	1,561,084	57,288	38,655,677	52,814	34,747,764	4,209	3,717,261	265	190,652
平成 26 年 1月	39,892	26,700,851	30,903	19,232,822	6,810	5,838,468	3,980	3,463,097	2,830	2,375,371	2,179	1,629,560	58,384	39,367,657	54,003	35,519,134	4,217	3,727,681	164	120,843
2月	48,150	32,168,360	38,989	24,601,052	6,596	5,644,198	3,894	3,372,910	2,702	2,271,288	2,565	1,923,110	73,739	49,692,381	68,225	44,850,490	5,348	4,720,909	166	120,982
3月	44,757	29,719,711	35,575	22,137,683	6,595	5,652,497	3,709	3,226,342	2,886	2,426,156	2,587	1,929,531	67,351	45,400,021	62,145	40,843,336	4,908	4,337,273	298	219,413
4月	41,822	27,373,834	33,624	20,646,774	6,045	5,124,309	3,440	2,955,794	2,605	2,168,514	2,153	1,602,751	90,861	61,629,509	60,826	40,086,084	4,464	3,931,040	25,571	17,612,384
北 海 道	2,411	1,560,418	2,038	1,251,714	297	249,935	152	131,387	145	118,548	76	58,768	4,013	2,714,315	2,546	1,644,470	246	212,995	1,221	856,850
青 森 県	623	404,535	500	303,914	83	72,935	50	43,926	33	29,009	40	27,686	1,301	856,410	783	473,811	69	60,858	449	321,740
岩 手 県	490	340,374	380	250,200	71	61,759	41	36,063	30	25,696	39	28,416	1,217	811,824	770	489,021	60	54,396	387	268,408
宮 城 県	886	572,883</																		

第10表 国民年金 都道府県別年金支給状況（総計）  
（月末現在）

都道府県別	合 計				老 齢 年 金				通 算 老 齢 年 金				障 害 年 金				遺 族 年 金				
	全部支給・一部支給		全部支給停止		全部支給・一部支給		全部支給停止		全部支給・一部支給		全部支給停止		全部・一部支給		全部支給停止		全部・一部支給		全部支給停止		
	件数	年金額	件数	停止年額	件数	年金額	件数	停止年額	件数	年金額	件数	停止年額	件数	年金額	件数	停止年額	件数	年金額	件数	停止年額	
	千円		千円		千円		千円		千円		千円		千円		千円		千円		千円		千円
平成 25 年11月	31,004,443	20,339,426,869	554,180	345,500,168	28,276,486	18,493,865,571	270,095	150,546,708	831,712	184,191,474	2,529	493,854	1,791,100	1,560,907,163	131,361	107,341,407	105,145	100,462,661	150,195	87,118,200	
12月	31,081,198	20,401,933,997	557,150	347,217,155	28,357,096	18,554,761,179	271,966	151,652,450	824,366	182,662,727	2,507	489,075	1,793,960	1,563,309,770	131,278	107,273,228	105,776	101,200,321	151,399	87,802,403	
平成 26 年 1月	31,202,626	20,496,927,957	560,296	349,028,999	28,482,516	18,648,248,885	274,112	152,901,410	817,102	181,140,442	2,492	486,189	1,796,770	1,565,677,092	131,143	107,164,082	106,238	101,861,538	152,549	88,477,319	
2月	31,299,385	20,576,315,538	563,439	350,805,752	28,586,600	18,727,510,874	276,148	154,095,261	807,541	179,155,988	2,458	479,376	1,798,270	1,566,904,001	130,870	106,935,828	106,974	102,744,675	153,963	89,295,286	

第10表(続) 国民年金 都道府県別年金支給状況 (旧法拠出制年金)  
(月末現在)

都道府県別	合 計				老 齢 年 金				通 算 老 齢 年 金				障 害 年 金				遺 族 年 金			
	全部支給・一部支給		全部支給停止		全部支給		全部支給停止		全部支給		全部支給停止		全部・一部支給		全部支給停止		全部・一部支給		全部支給停止	
	件数	年金額	件数	停止年額	件数	年金額	件数	停止年額	件数	年金額	件数	停止年額	件数	年金額	件数	停止年額	件数	年金額	件数	停止年額
	千円		千円		千円		千円		千円		千円		千円		千円		千円		千円	
平成 25 年11月	2, 206, 867	873, 011, 911	47, 888	21, 898, 518	1, 290, 009	621, 299, 477	27, 656	11, 674, 311	831, 712	184, 191, 474	2, 529	493, 854	68, 081	59, 744, 640	5, 189	4, 248, 083	17, 065	7, 776, 321	12, 514	5, 482, 270
12月	2, 184, 423	864, 333, 851	47, 683	21, 802, 805	1, 275, 459	614, 564, 110	27, 551	11, 626, 246	824, 366	182, 662, 727	2, 507	489, 075	67, 687	59, 399, 185	5, 165	4, 227, 647	16, 911	7, 707, 829	12, 460	5, 459, 837
平成 26 年 1月	2, 162, 175	855, 718, 300	47, 395	21, 667, 339	1, 261, 216	607, 980, 867	27, 433	11, 571, 864	817, 102	181, 140, 442	2, 492	486, 189	67, 269	59, 035, 465	5, 144	4, 209, 742	16, 588	7, 561, 526	12, 326	5, 399, 544
2月	2, 133, 400	844, 588, 844	47, 021	21, 502, 346	1, 242, 734	599, 393, 026	27, 229	11, 481, 797	807, 541	179, 155, 988	2, 458	479, 376	66, 734	58, 567, 039	5, 123	4, 192, 644	16, 391	7, 472, 791	12, 211	5, 348, 528
3月	2, 108, 410	834, 867, 062	46, 685	21, 348, 580	1, 226, 648	591, 935, 686	27, 040	11, 396, 355	799, 347	177, 428, 403	2, 440	475, 687	66, 228	58, 123, 212	5, 098	4, 173, 182	16, 187	7, 379, 761	12, 107	5, 303, 356
4月	2, 085, 412	820, 012, 430	46, 393	21, 048, 795	1, 211, 810	580, 857, 386	26, 922	11, 260, 993	791, 783	174, 588, 856	2, 417	467, 503	65, 783	57, 305, 939	5, 056	4, 107, 432	16, 036	7, 260, 249	11, 998	5, 212, 867
北 海 道	93, 001	40, 012, 241	2, 763	1, 298, 064	53, 458	28, 133, 603	1,													

第10表(続) 国民年金 都道府県別年金支給状況(基礎年金)  
(月末現在)

都道府県別	合 計				老 齢 基 礎 年 金				障 害 基 礎 年 金										
	全部・一部支給		全 部 支 給 停 止		全 部 支 給		全 部 支 給 停 止		合 計				法第30条、第30条の2、第30条の3該当						
									全部・一部支給		全 部 支 給 停 止		全部・一部支給		全 部 支 給 停 止				
	件数	年金額	件数	年金額	件数	年金額	件数	年金額	件数	年金額	件数	年金額	件数	年金額	件数	年金額			
千円				千円				千円				千円				千円			
平成 25 年11月	28,797,423	19,648,480,397	506,445	326,504,395	26,986,499	18,039,833,499	242,417	139,858,150	1,722,845	1,515,057,998	126,346	104,210,479	732,756	632,518,839	82,820	67,271,550			
12月	28,896,719	19,717,473,763	509,523	328,198,353	27,081,657	18,105,426,873	244,395	140,996,666	1,726,197	1,517,661,542	126,189	104,064,774	734,621	634,011,009	82,794	67,241,776			
平成 26 年 1月	29,040,401	19,811,643,737	512,951	330,076,994	27,221,317	18,196,295,790	246,662	142,260,884	1,729,435	1,520,166,635	126,065	103,948,770	736,388	635,398,684	82,781	67,221,705			
2月	29,165,960	19,899,752,810	516,443	331,956,046	27,343,882	18,281,986,559	248,903	143,529,762	1,731,496	1,521,623,196	125,787	103,697,976	737,480	636,202,657	82,703	67,146,341			
3月	29,288,585	19,985,820,604	519,988	333,819,937	27,463,048	18,365,210,080	251,157	144,779,565	1,734,068	1,523,528,212	125,451	103,404,390	738,690	637,114,370	82,630				

第10表(続) 都道府県別年金支給状況(基礎年金)

都道府県別	障 害 基 礎 年 金				遺 族 基 礎 年 金			
	法第30条の4、附則第25条該当				合 計			
	全部・一部支給		全 部 支 給 停 止		全部・一部支給		全 部 支 給 停 止	
	件数	年金額	件数	年金額	件数	年金額	件数	年金額
		千円		千円		千円		千円
平成 25 年11月	990,089	882,539,159	43,526	36,938,930	88,079	93,588,900	137,682	82,435,766
12月	991,576	883,650,534	43,395	36,822,999	88,865	94,385,348	138,939	83,136,913
平成 26 年 1月	993,047	884,767,951	43,284	36,727,065	89,649	95,181,312	140,224	83,867,340
2月	994,016	885,420,539	43,084	36,551,636	90,582	96,143,056	141,753	84,728,308
3月	995,378	886,413,843	42,821	36,324,324	91,469	97,082,312	143,380	85,635,982
4月	996,579	872,403,816	42,580	35,528,313	79,691	83,182,652	123,700	73,412,468
北 海 道	59,484	51,403,479	1,959	1,627,329	3,690	3,813,637	5,537	3,317,492
青 森 県	14,719	13,087,968	362	303,106	1,123	1,163,692	1,688	1,011,874
岩 手 県	14,476	13,039,202	460	383,241	1,216	1,242,656	1,974	1,155,198
宮 城 県	18,262	16,143,592	736	619,765	1,921	1,990,766	2,982	1,768,096
秋 田 県	10,779	9,426,656	344	288,806	815	852,414	1,305	793,578
山 形 県	10,626	9,392,961	418	347,421	804	844,746	1,398	835,660
福 島 県	17,773	15,541,404	604	509,383	1,593	1,673,650	2,606	1,514,827
茨 城 県	20,100	17,756,139	810	672,302	1,968	2,048,753	3,016	1,770,612
栃 木 県	16,102	14,255,838	533	452,936	1,285	1,334,716	1,961	1,173,208
群 馬 県	15,755	14,292,243	614	514,368	1,314	1,392,948	2,115	1,253,865
埼 玉 県	40,075	34,421,991	1,857	1,528,005	4,067	4,271,434	6,166	3,742,023
千 葉 県	36,845	32,437,756	1,406	1,169,179	3,561	3,724,217	5,379	3,252,774
東 京 都	77,627	67,805,983	4,578	3,812,846	6,028	6,319,109	9,283	5,661,315
神 奈 川 県	55,416	48,233,891	2,034	1,709,195	4,608	4,840,318	7,145	4,310,320
新 潟 県	21,352	18,526,179	814	682,686	1,713	1,786,339	2,715	1,628,421
富 山 県	8,901	7,802,875	385	323,176	729	766,678	1,237	727,554
石 川 県	9,628	8,393,866	480	401,584	722	757,726	1,186	700,842
福 井 県	6,964	6,010,882	332	280,538	538	572,644	901	518,589
山 梨 県	7,548	6,643,670	272	229,788	628	649,601	945	564,003
長 野 県	19,248	16,744,762	847	707,301	1,397	1,476,124	2,262	1,338,453
岐 阜 県	15,041	13,171,159	791	656,680	1,389	1,452,574	2,180	1,294,707
静 岡 県	28,078	24,329,474	1,217	1,005,524	2,264	2,387,627	3,651	2,144,538
愛 知 県	42,355	36,434,345	2,003	1,659,463	4,296	4,540,787	6,782	4,014,992
三 重 県	14,498	12,755,704	519	435,066	1,107	1,156,819	1,790	1,047,388
滋 賀 県	10,046	8,785,061	477	392,313	851	900,686	1,421	815,563
京 都 府	21,532	18,878,866	1,016	855,570	1,499	1,549,362	2,269	1,338,958
大 阪 府	65,942	58,164,357	2,981	2,494,370	5,145	5,327,486	7,546	4,485,479
兵 庫 県	38,963	34,004,350	2,384	1,949,958	3,479	3,632,919	5,280	3,141,692
神 戸 市	10,231	9,029,064	480	406,205	858	890,454	1,250	750,960
和 歌 山 県	10,095	8,975,407	415	349,809	655	684,983	1,030	592,572
鳥 取 県	5,854	5,039,778	216	183,493	381	402,122	629	366,225
島 根 県	8,254	7,309,266	307	258,695	474	497,366	782	463,026
岡 山 県	16,257	14,339,901	724	612,124	1,265	1,335,669	2,019	1,163,065
広 島 県	21,974	18,928,199	1,167	972,920	1,749	1,813,790	2,716	1,606,863
山 口 県	12,656	11,289,781	607	511,188	970	1,006,387	1,475	861,793
徳 島 県	8,871	8,033,200	314	268,442	491	503,187	741	434,126
香 川 県	8,192	7,208,165	458	382,886	644	672,741	1,042	616,324
愛 媛 県	14,923	13,108,131	480	406,272	1,032	1,056,589	1,534	916,662
高 知 県	8,699	7,494,794	318	263,536	523	529,755	778	463,491
福 岡 県	42,839	37,612,054	1,819	1,520,056	3,247	3,377,899	5,006	2,929,798
佐 賀 県	8,543	7,465,810	409	340,933	680	714,800	1,148	649,163
長 崎 県	16,485	14,606,125	610	510,753	1,116	1,152,949	1,709	1,006,959
熊 本 県	19,941	17,683,235	691	584,385	1,248	1,311,835	2,013	1,150,653
大 分 県	11,942	10,459,012	481	403,422	752	778,704	1,161	681,179
宮 崎 県	13,091	11,471,969	426	358,592	883	918,040	1,444	822,192
鹿 児 島 県	21,260	18,572,991	894	744,953	1,257	1,306,563	2,014	1,168,786
沖 縄 県	18,336	15,891,510	524	431,759	1,242	1,262,783	1,839	1,036,540
そ の 他	1	773	7	5,989	474	495,610	650	410,076

第11表 国民年金 都道府県別年金受給権者状況及び支給状況（老齢福祉年金）

都道府県別	月 末 現 在		新 規 裁 定		失 権		月 末 現 在 支 給 状 況 内 訳						
							全部支給		一部支給停止			全部支給停止	
	件 数	年金額	件 数	年金額	件 数	年金額	件 数	年金額	件 数	支給年額	停止年額	件 数	停止年額
	千円		千円		千円		千円		千円		千円	千円	
平成 25 年11月	2,626	1,047,249	—	—	69	27,517	1,154	460,215	219	43,304	44,033	1,253	499,696
12月	2,567	1,023,720	—	—	59	23,529	1,120	446,656	215	43,129	42,613	1,232	491,322
平成 26 年 1月	2,490	993,012	—	—	76	30,309	1,069	426,317	206	41,488	40,664	1,215	484,542
2月	2,415	963,102	—	—	75	29,910	1,025	408,770	197	39,734	38,829	1,193	475,768
3月	2,294	914,847	—	—	121	48,255	977	389,628	189	38,321	37,053	1,128	449,846
4月	2,231	883,253	—	—	63	24,942	945	374,126	182	37,006	35,048	1,104	437,074
北 海 道	124	49,092	—	—	2	792	40	15,836	5	1,252	728	79	31,276
青 森 県	13	5,147	—	—	—	—	10	3,959	—	578	214	1	396
岩 手 県	17	6,730	—	—	1	396	14	5,543	2	84	312	2	792
宮 城 県	20	7,918	—	—	—	—	14	5,543	1	32	364	5	1,980
秋 田 県	12	4,751	—	—	—	—	8	3,167	1	159	237	3	1,188
山 形 県	43	17,024	—	—	1	396	18	7,126	4	1,217	367	21	8,314
福 島 県	35	13,857	—	—	—	—	17	6,730	2	524	268	16	6,334
茨 城 県	54	21,379	—	—	—	—	25	9,898	4	841	743	25	9,898
栃 木 県	17	6,730	—	—	1	396	11	4,355	1	312	84	5	1,980
群 馬 県	14	5,543	—	—	1	396	9	3,563	2	326	466	3	1,188
埼 玉 県	43	17,024	—	—	1	396	23	9,106	6	888	1,487	14	5,543
千 葉 県	90	35,631	—	—	1	396	48	19,003	9	1,753	1,811	33	13,065
東 京 都	405	160,340	—	—	4	1,584	62	24,546	13	3,016	2,131	330	130,647
神 奈 川 県	158	62,552	—	—	2	792	47	18,607	3	477	711	108	42,757
新 潟 県	49	19,399	—	—	1	396	30	11,877	3	955	233	16	6,334
富 山 県	18	7,126	—	—	—	—	8	3,167	4	1,087	497	6	2,375
石 川 県	26	10,293	—	—	—	—	6	2,375	6	1,502	873	14	5,543
福 井 県	14	5,543	—	—	1	396	8	3,167	2	187	605	4	1,584
山 梨 県	12	4,751	—	—	2	792	10	3,959	2	269	523	—	—
長 野 県	58	22,962	—	—	—	—	22	8,710	7	940	1,832	29	11,481
岐 阜 県	17	6,730	—	—	2	792	10	3,959	2	753	39	5	1,980
静 岡 県	38	15,044	—	—	—	—	17	6,730	8	1,776	1,392	13	5,147
愛 知 県	56	22,170	—	—	1	396	19	7,522	12	2,675	2,076	25	9,898
三 重 県	21	8,314	—	—	13	5,147	14	5,543	2	418	374	5	1,980
滋 賀 県	34	13,461	—	—	2	792	23	9,106	3	714	473	8	3,167
京 都 府	41	16,232	—	—	—	—	24	9,502	2	233	558	15	5,939
大 阪 府	89	35,235	—	—	2	792	49	19,399	11	1,731	2,624	29	11,481
兵 庫 県	66	26,129	—	—	3	1,188	32	12,669	9	1,534	2,029	25	9,898
神 戸 市	24	9,502	—	—	—	—	11	4,355	2	466	325	11	4,355
和 歌 山 県	25	9,898	—	—	—	—	18	7,126	—	—	—	7	2,771
鳥 取 県	8	3,167	—	—	—	—	1	396	3	171	1,017	4	1,584
島 根 県	23	9,106	—	—	—	—	13	5,147	2	526	266	8	3,167
岡 山 県	52	20,587	—	—	4	1,584	19	7,522	6	1,154	1,221	27	10,689
広 島 県	43	17,024	—	—	—	—	21	8,314	8	1,102	2,066	14	5,543
山 口 県	56	22,170	—	—	5	1,980	11	4,355	3	669	519	42	16,628
徳 島 県	27	10,689	—	—	—	—	18	7,126	2	129	663	7	2,771
香 川 県	23	9,106	—	—	—	—	13	5,147	3	762	426	7	2,771
愛 媛 県	27	10,689	—	—	1	396	14	5,543	1	154	242	12	4,751
高 知 県	10	3,959	—	—	—	—	7	2,771	—	—	—	3	1,188
福 岡 県	83	32,860	—	—	8	3,167	37	14,648	9	2,028	1,535	37	14,648
佐 賀 県	13	5,147	—	—	—	—	7	2,771	—	—	—	6	2,375
長 崎 県	45	17,816	—	—	—	—	23	9,106	4	878	706	18	7,126
熊 本 県	28	11,085	—	—	1	396	16	6,334	2	398	393	10	3,959
大 分 県	52	20,587	—	—	1	396	32	12,669	2	679	113	18	7,126
宮 崎 県	26	10,293	—	—	1	396	19	7,522	4	1,130	454	3	1,188
鹿 児 島 県	42	16,628	—	—	—	—	23	9,106	3	219	969	16	6,334
沖 縄 県	40	15,836	—	—	1	396	24	9,502	1	312	84	15	5,939



第12表 国民年金 都道府県別一時金状況

都道府県別			死 亡 一 時 金		特 別 一 時 金	
			件 数	金 額	件 数	金 額
			千円		千円	
平成 25 年	11月		2,316	332,999	19	2,166
	12月		2,753	397,903	14	1,062
平成 26 年	1月		2,322	333,997	15	1,521
	2月		2,620	371,482	25	2,596
	3月		2,560	365,871	20	2,317
	4月		2,307	335,473	27	5,746
北 海 道	森 手 城 田		99	14,766	2	297
			30	5,034	—	—
			35	5,017	—	—
			62	8,866	—	—
			29	4,206	—	—
山 福 茨 栃 群	形 島 城 木 馬		16	2,237	—	—
			45	9,966	3	3,234
			74	10,381	—	—
			68	10,694	—	—
			57	8,741	—	—
埼 千 東 神 新	玉 葉 京 川 潟		97	14,200	—	—
			138	20,778	1	216
			197	26,967	1	135
			213	29,639	1	367
			41	5,187	1	24
富 石 福 山 長	山 川 井 梨 野		18	2,711	1	54
			20	2,725	—	—
			25	3,117	1	32
			25	3,467	—	—
			27	3,515	2	243
岐 静 愛 三 滋	阜 岡 知 重 賀		47	7,558	—	—
			96	13,771	1	27
			64	9,856	—	—
			31	4,995	—	—
			14	2,005	—	—
京 大 兵 奈 和	都 阪 庫 良 山		42	6,283	1	108
			127	17,267	—	—
			64	9,248	1	27
			—	—	—	—
			38	5,777	—	—
鳥 島 岡 広 山	取 根 山 島 口		13	1,785	—	—
			16	2,320	—	—
			15	2,342	7	361
			39	5,464	—	—
			26	3,887	—	—
徳 香 愛 高 福	島 川 媛 知 岡		26	3,520	1	108
			13	1,927	—	—
			42	6,407	—	—
			16	2,462	1	27
			50	6,917	1	405
佐 長 熊 大 宮	賀 崎 本 分 崎		22	2,865	—	—
			38	5,344	—	—
			31	4,587	—	—
			17	2,299	—	—
			32	4,722	1	81
鹿 児 島 沖 縄 他	島 縄 他		58	7,828	—	—
			14	1,830	—	—
			—	—	—	—

注. 脱退一時金の件数は 14 件、金額は 1,606 千円である。