

厚生年金保険・国民年金事業の概況 (平成 26 年 9 月現在)

1. 総括

(1) 適用状況

- 平成26年9月末の国民年金と厚生年金保険の被保険者数は、6,284万人であり、前年同月に比べて、15万人（0.2%）減少している。

表1 制度別適用状況

	事業所数	被保険者数(人)			標準報酬月額 の平均 (円)
		総数	男子	女子	
厚生年金保険	1,837,452	36,012,709	22,957,967	13,054,742	309,325
船員以外	1,832,883	35,958,409	22,903,667	13,054,742	309,206
一般男子	・	22,903,052	22,903,052	・	350,669
女子	・	13,054,742	・	13,054,742	236,462
坑内員	・	615	615	・	340,777
船員	4,569	54,300	54,300	・	387,950
国民年金	・	26,830,580	9,065,116	17,765,464	・
第1号	・	17,188,292	8,869,333	8,318,959	・
任意加入	・	250,995	84,930	166,065	・
第3号	・	9,391,293	110,853	9,280,440	・
合計	・	62,843,289	32,023,083	30,820,206	・
人口	・	127,090,000	61,800,000	65,290,000	・
うち20～59歳	・	62,860,000	31,770,000	31,090,000	・
共済組合（平成 26 年 3 月末）	・	4,394,472	2,772,558	1,621,914	・

注1. 厚生年金保険の被保険者のうち、坑内員及び船員は全男男子とみなした。

2. 人口は翌月1日現在の推計人口(総務省統計局)である。

(2) 給付状況

- 平成26年9月末の国民年金、厚生年金保険及び福祉年金の受給者数（同一の年金種別を除く延人数）は、4,321万人であり、前年同月に比べて、35万人（0.8%）増加している。

表2 制度別年金受給者数

(単位：人)

	総数	老齢給付		障害年金	遺族給付	
		老齢年金	通算老齢年金		遺族年金	通算遺族年金
厚生年金保険 計	32,530,250	14,449,377	12,498,392	399,514	5,145,776	37,191
旧共済組合を除く	32,002,986	14,129,489	12,410,558	395,541	5,031,127	36,271
旧法	1,841,501	731,065	597,720	47,081	430,114	35,521
新法	30,124,286	13,381,658	11,809,863	347,011	4,585,754	・
(再掲) 基礎あり	20,963,019	11,159,582	9,503,134	227,485	72,818	・
基礎または定額あり	22,073,746	11,715,751	10,357,995	・	・	・
基礎繰上げあり	1,757,180	442,348	1,314,832	・	・	・
基礎繰上げなし	20,316,566	11,273,403	9,043,163	・	・	・
基礎及び定額なし	3,117,775	1,665,907	1,451,868	・	・	・
船員保険(旧法)	37,199	16,766	2,975	1,449	15,259	750
旧共済組合計	527,264	319,888	87,834	3,973	114,649	920
旧法	187,543	142,706	5,735	1,700	36,482	920
新法	339,721	177,182	82,099	2,273	78,167	・
(再掲) 基礎あり	252,132	173,722	76,464	1,856	90	・
国民年金 計	31,896,365	29,227,000	755,780	1,813,854	99,731	・
旧法拠出制	1,978,457	1,143,767	755,780	63,700	15,210	・
新法基礎年金	29,917,908	28,083,233	・	1,750,154	84,521	・
(再掲) 基礎のみ	8,138,760	6,616,510	・	1,497,194	25,056	・
福祉年金	943	943	・	・	・	・
合 計	43,212,407	32,344,016	3,674,574	1,984,027	5,172,599	37,191

注1. 新法老齢厚生年金のうち、旧法の老齢年金に相当するものは「老齢年金」に、それ以外のものは「通算老齢年金」に計上している。新法退職共済年金についても同様。（表3において同じ。）

2. 人数の合計は、厚生年金保険と同一の年金種別の基礎年金を併給している者の重複分を控除した数である。

3. 「基礎あり」は、同一の年金種別の基礎年金の受給権を有する者をいう。

4. 「基礎のみ」は、同一の年金種別の厚生年金保険（旧共済組合を除く。）の受給権を有しない基礎年金受給者をいう。

5. 寡婦年金については、新法においても存続しているが、第1号被保険者であった夫の妻のみに対して適用され、基礎年金一律の給付ではないため、新法分も便宜上旧法拠出制に計上している。（表3において同じ。）

- 平成26年9月末の国民年金、厚生年金保険及び福祉年金の受給者の年金総額は、46兆4千億円であり、前年同月に比べて、2千億円（0.5%）減少している。

表3 制度別受給者年金総額

（単位：百万円）

	総 数	老齢給付		障害年金	遺族給付	
		老齢年金	通算老齢年金		遺族年金	通算遺族年金
厚生年金保険 計	25,533,164	17,682,529	2,369,584	295,462	5,175,928	9,661
厚生年金基金代行分除く	23,817,413	16,089,077	2,247,285	295,462	5,175,928	9,661
旧共済組合を除く	24,827,285	17,138,158	2,347,634	291,393	5,040,658	9,443
旧 法	1,979,816	1,248,948	225,181	54,929	441,507	9,251
厚生年金基金代行分除く	1,957,759	1,230,748	221,323	54,929	441,507	9,251
新 法	22,771,641	15,841,550	2,121,430	233,458	4,575,204	・
（別掲）基礎年金	14,229,542	7,769,355	6,196,367	192,425	71,395	・
厚生年金基金代行分除く	21,077,948	14,266,298	2,002,988	233,458	4,575,204	・
船員保険（旧法）	75,828	47,660	1,023	3,006	23,947	191
旧共済組合計	705,878	544,371	21,950	4,069	135,270	219
旧 法	378,783	330,470	2,694	2,601	42,799	219
新 法	327,095	213,901	19,256	1,468	92,471	・
（別掲）基礎年金	185,274	128,203	55,453	1,530	88	・
国民年金 計	20,892,146	19,063,637	167,046	1,566,351	95,111	・
旧法拠出制	778,796	549,373	167,046	55,493	6,884	・
新法基礎年金	20,113,350	18,514,264	・	1,510,859	88,227	・
（再掲）基礎のみ	5,412,114	4,089,019	・	1,297,861	25,234	・
福祉年金	373	373	・	・	・	・
合 計	46,425,683	36,746,539	2,536,630	1,861,813	5,271,039	9,661

注1. 年金総額には一部停止額を含む。

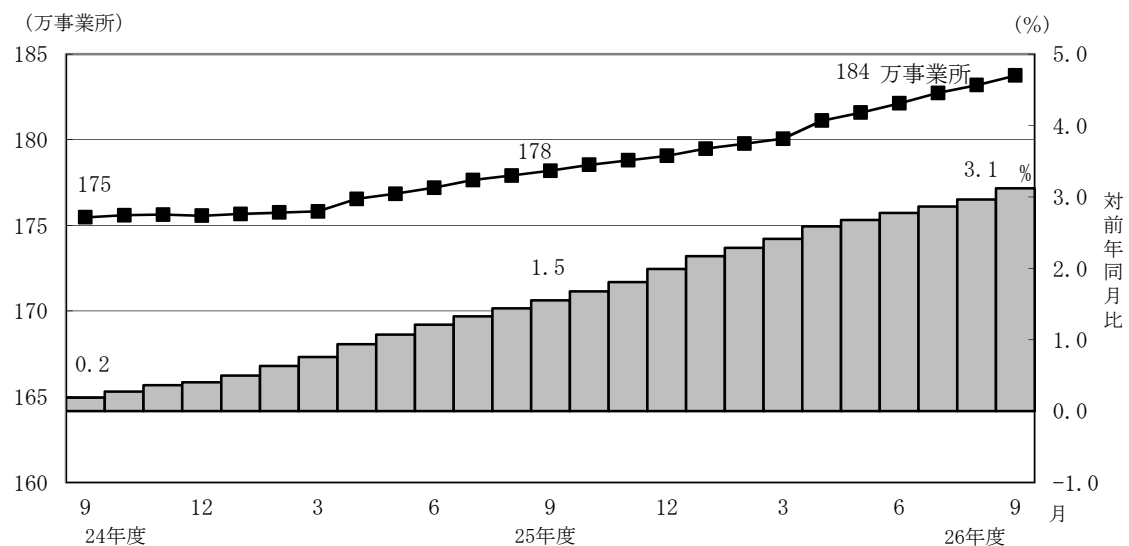
注2. 「基礎のみ」は同一の年金種別の厚生年金保険（旧共済組合を除く。）の受給権を有しない基礎年金受給者の年金総額である。

2. 厚生年金保険

（1）適用状況

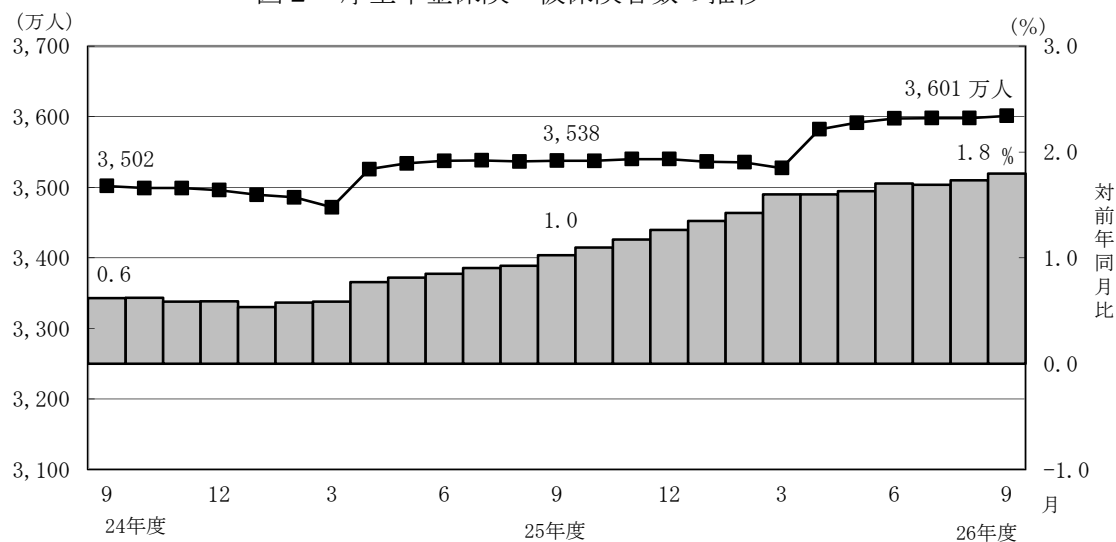
- 平成26年9月末の厚生年金保険の適用事業所数は184万事業所であり、前年同月に比べて6万事業所（3.1%）増加している。

図1 厚生年金保険 適用事業所数の推移



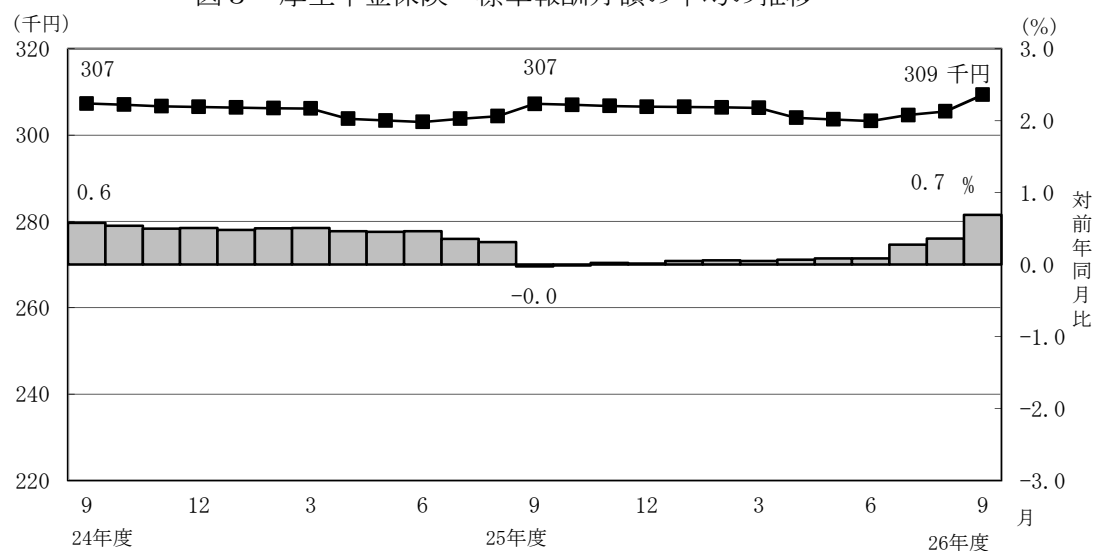
- 厚生年金保険の被保険者数は3,601万人となっており、前年同月に比べて64万人（1.8%）増加している。内訳をみると、一般男子が2,290万人（対前年同月比34万人、1.5%増）、女子が1,305万人（対前年同月比30万人、2.3%増）、坑内員が6百人（対前年同月比7人、1.2%増）、船員が5万人（対前年同月比2百人、0.3%減）である。

図2 厚生年金保険 被保険者数の推移



- 標準報酬月額額の平均は、30万9,325円となっており、前年同月に比べて0.7%増加している。内訳をみると、一般男子は35万669円（対前年同月比0.7%増）、女子は23万6,462円（対前年同月比0.9%増）、坑内員は34万777円（対前年同月比0.2%減）、船員が38万7,950円（対前年同月比1.0%増）である。

図3 厚生年金保険 標準報酬月額額の平均の推移

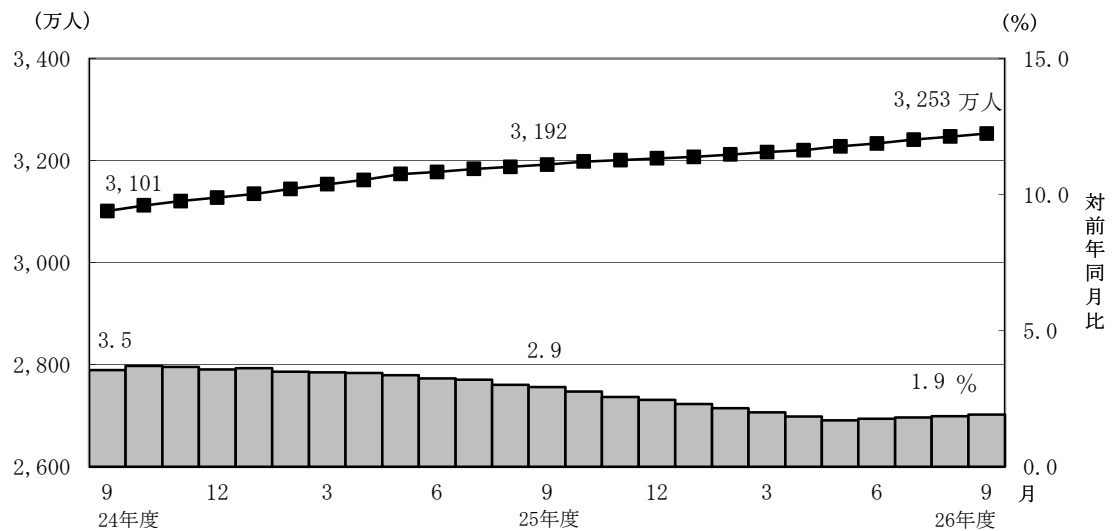


- 賞与支給事業所数は5万事業所、賞与支給被保険者数は80万人、標準賞与額の平均は21万8,966円となっている。

（２）給付状況

- 平成26年9月末の厚生年金保険受給者数は3,253万人（旧法厚年分184万人、新法厚年分3,012万人、旧法船保分4万人、旧共済分53万人）で、前年同月に比べて61万人（1.9%）増加している。
- 老齢給付の受給者数は2,695万人（旧法厚年分133万人、新法厚年分2,519万人、旧法船保分2万人、旧共済分41万人）で、前年同月に比べて50万人（1.9%）増加している。
- 障害給付の受給者数は40万人（旧法厚年分5万人、新法厚年分35万人、旧法船保分1千人、旧共済分4千人）で、前年同月に比べて5千人（1.3%）増加している。
- 遺族給付の受給者数は518万人（旧法厚年分47万人、新法厚年分459万人、旧法船保分2万人、旧共済分12万人）で、前年同月に比べて10万人（2.0%）増加している。

図４ 厚生年金保険受給者数の推移



- 平成26年9月末の老齢年金受給者の平均年金月額は、14万7,527円となっている。
老齢年金の新規裁定者（受給者）の平均年金月額は、8万1,744円である。

- 平成26年9月末における失業給付との調整に該当する受給権者数は7万人、高年齢雇用継続給付との併給調整に該当する受給権者数は31万人となっている。

表4 雇用保険の給付と老齢厚生年金との調整

		失 業 給 付								
		件数（人）			総停止年金額（千円）			平均停止月額（円）		
		計	老齢相当	通老相当	計	老齢相当	通老相当	計	老齢相当	通老相当
平成 26 年	4 月	56,069	39,848	16,221	35,740,183	32,308,398	3,431,784	53,119	67,566	17,630
	5 月	66,151	47,087	19,064	42,103,885	38,068,281	4,035,604	53,040	67,372	17,641
	6 月	69,441	49,258	20,183	44,108,652	39,864,397	4,244,255	52,933	67,441	17,524
	7 月	70,020	49,349	20,671	44,523,612	40,188,904	4,334,708	52,989	67,865	17,475
	8 月	69,800	49,482	20,318	45,112,676	40,829,315	4,283,361	53,859	68,761	17,568
	9 月	68,504	49,038	19,466	45,112,900	40,992,557	4,120,344	54,879	69,661	17,639

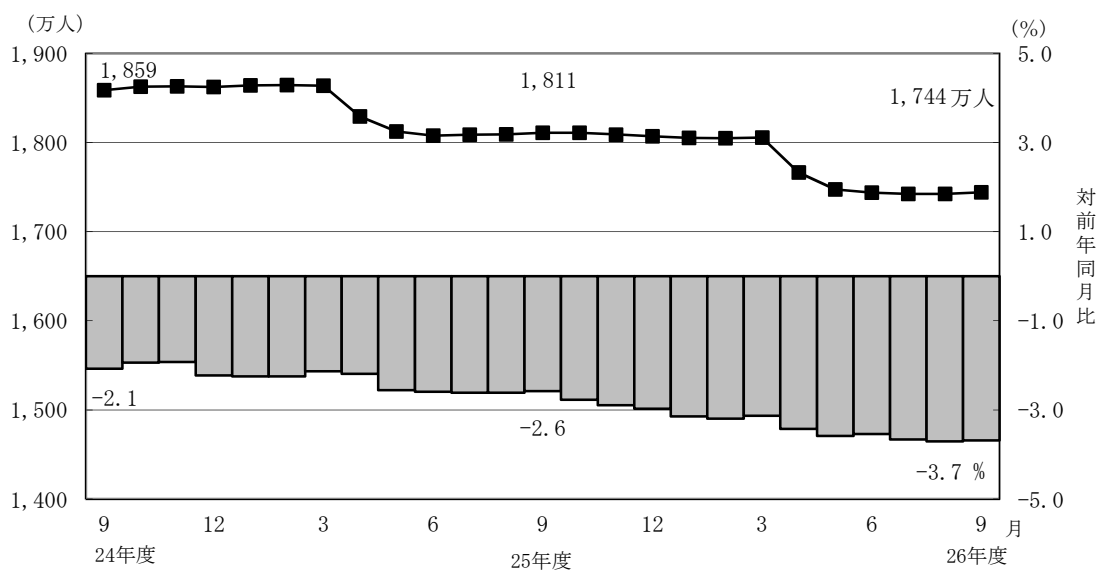
		高 年 齢 雇 用 継 続 給 付								
		件数（人）			高年齢雇用継続給付による停止総額（千円）			平均停止月額（円）		
		計	老齢相当	通老相当	計	老齢相当	通老相当	計	老齢相当	通老相当
平成 26 年	4 月	329,366	319,932	9,434	41,753,441	40,879,454	873,987	10,564	10,648	7,720
	5 月	314,226	305,008	9,218	39,754,074	38,909,438	844,635	10,543	10,631	7,636
	6 月	308,991	299,814	9,177	39,122,084	38,279,324	842,760	10,551	10,640	7,653
	7 月	310,321	301,049	9,272	39,296,239	38,429,270	866,969	10,553	10,638	7,792
	8 月	309,100	299,632	9,468	39,059,867	38,175,504	884,363	10,531	10,617	7,784
	9 月	305,370	296,138	9,232	38,900,728	38,027,463	873,265	10,616	10,701	7,883

3. 国民年金

(1) 適用状況

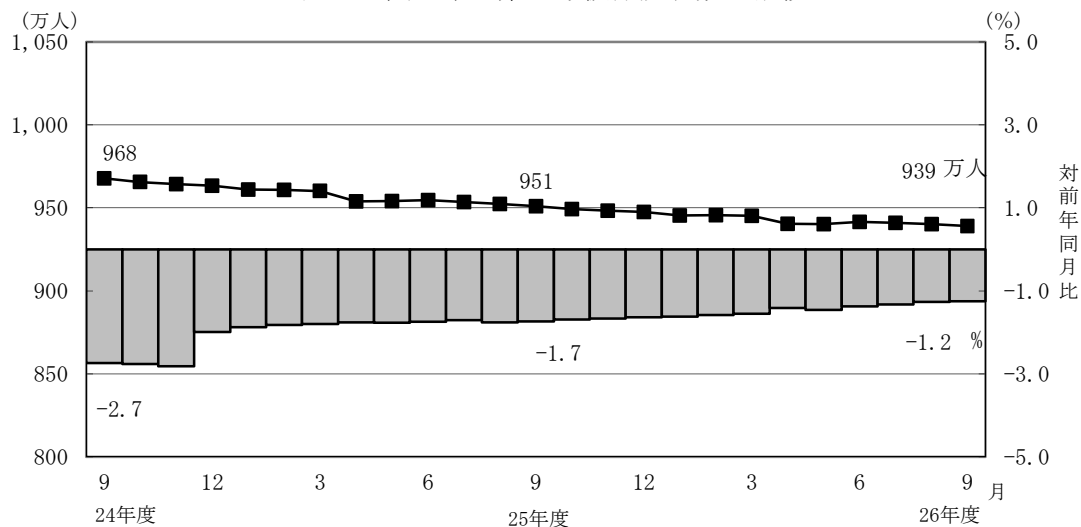
- 平成26年9月末の第1号被保険者数（任意加入被保険者を含む。）は、1,744万人となっており、前年同月に比べて67万人（3.7%）減少している。内訳をみると、男子は895万人（対前年同月比33万人、3.5%減）、女子は849万人（対前年同月比34万人、3.9%減）である。

図5 国民年金第1号被保険者数（任意加入を含む）の推移



- 第3号被保険者数は939万人となっており、前年同月に比べて12万人（1.2%）減少している。内訳をみると、男子は11万人（対前年同月比1千人、0.8%減）、女子は928万人（対前年同月比12万人、1.3%減）となっている。

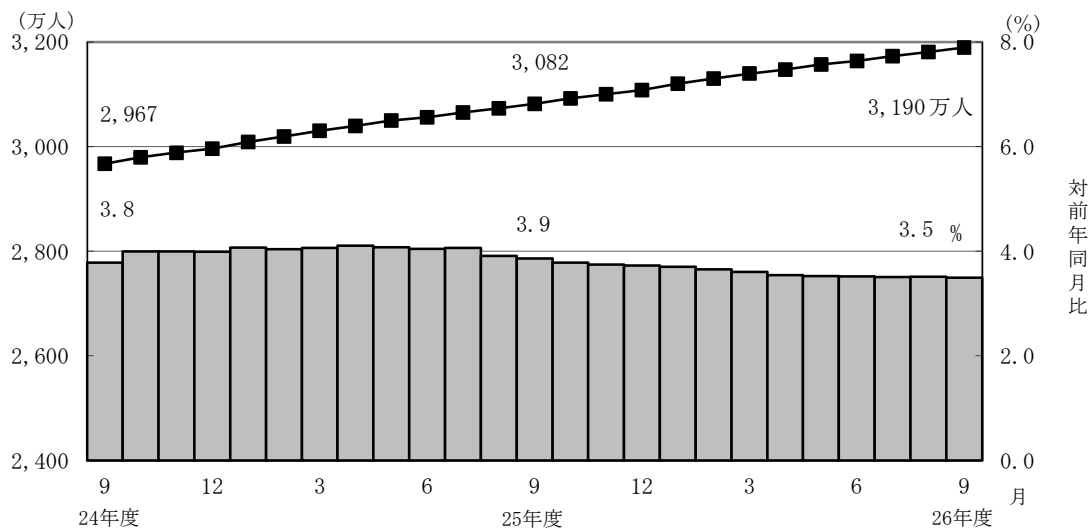
図6 国民年金第3号被保険者数の推移



(2) 給付状況

- 平成26年9月末の国民年金受給者数は3,190万人（旧法拠出制198万人、基礎年金2,992万人）で、前年同月に比べて108万人（3.5%）増加している。
- 老齢給付の受給者数は2,998万人（旧法拠出制190万人、基礎年金2,808万人）で、前年同月に比べて105万人（3.6%）増加している。
- 障害給付の受給者数は181万人（旧法拠出制6万人、基礎年金175万人）で、前年同月に比べて3万人（1.5%）増加している。
- 遺族給付の受給者数は10万人（旧法拠出制2万人、基礎年金8万人）で、前年同月に比べて4千人（3.9%）減少している。

図7 国民年金受給者数の推移



- 国民年金の老齢年金受給者の平均年金月額は、平成26年9月末で5万4,355円となっている。

老齢年金の新規裁定者（受給者）の平均年金月額は、5万905円となっている。

- 旧法老齢年金受給権者及び厚生年金の受給権を有しない老齢基礎年金受給権者について繰上げ受給の状況をみると、9月は新規裁定者1万5千人のうち繰上げ受給権者が2千人となっており、繰上げ受給率は11.3%である。なお、平成25年度新規裁定者の繰上げ受給率は14.4%となっている。

第 1 表 制度別適用状況

[平成 26 年 9 月末現在]

	事業所数	被保険者数(人)			標準報酬月額 の平均 (円)
		総数	男子	女子	
厚生年金保険	1,837,452	36,012,709	22,957,967	13,054,742	309,325
船員以外	1,832,883	35,958,409	22,903,667	13,054,742	309,206
一般男子	・	22,903,052	22,903,052	・	350,669
女子	・	13,054,742	・	13,054,742	236,462
坑内員	・	615	615	・	340,777
船員	4,569	54,300	54,300	・	387,950
国民年金	・	26,830,580	9,065,116	17,765,464	・
第 1 号	・	17,188,292	8,869,333	8,318,959	・
任意加入	・	250,995	84,930	166,065	・
第 3 号	・	9,391,293	110,853	9,280,440	・
合計	・	62,843,289	32,023,083	30,820,206	・
人口	・	127,090,000	61,800,000	65,290,000	・
うち20～59歳	・	62,860,000	31,770,000	31,090,000	・
共済組合 (平成 26 年 3 月末)	・	4,394,472	2,772,558	1,621,914	・

注 1. 厚生年金保険の被保険者のうち、坑内員及び船員は全員男子とみなした。

2. 人口は翌月 1 日現在の推計人口(総務省統計局)である。

賞与支払状況

[平成 26 年 9 月末現在]

	事業所数	被保険者数(人)			標準賞与額 の平均 (円)
		総数	男子	女子	
厚生年金保険	53,167	795,075	529,681	265,394	218,966
船員以外	53,149	794,971	529,577	265,394	218,968
一般男子	・	529,575	529,575	・	244,678
女子	・	265,394	・	265,394	167,666
坑内員	・	2	2	・	300,000
船員	18	104	104	・	205,942

注. 厚生年金保険の被保険者のうち、坑内員及び船員は全員男子とみなした。

第 2 表 国民年金保険料収入状況

	件数 (件)	金額 (千円)
保 険 料 収 入	6,195,746	137,439,300
現 年 度 収 入	5,884,999	127,761,234
過 年 度 収 入	310,747	9,678,065
歳 入 代 理 店 等	6,192,880	101,683,174
一 般 保 険 料	3,998,071	62,719,624
前 納 保 険 料	2,099,401	35,008,979
追 納 保 険 料	45,745	2,098,981
後 納 保 険 料	49,663	1,855,590
納 付 受 託 機 関	2,866	35,756,126

注. 納付受託機関については、一般、前納、追納及び後納保険料に係る内訳がない。

第3表 制度別年金受給者数

ア. 平成 26 年 9 月末現在

(単位：人)

	総 数	老齢給付		障害年金	遺族給付	
		老齢年金	通算老齢年金		遺族年金	通算遺族年金
厚生年金保険 計	32,530,250	14,449,377	12,498,392	399,514	5,145,776	37,191
旧共済組合を除く	32,002,986	14,129,489	12,410,558	395,541	5,031,127	36,271
旧 法	1,841,501	731,065	597,720	47,081	430,114	35,521
新 法	30,124,286	13,381,658	11,809,863	347,011	4,585,754	・
(再掲) 基礎あり	20,963,019	11,159,582	9,503,134	227,485	72,818	・
基礎または定額あり	22,073,746	11,715,751	10,357,995	・	・	・
基礎繰上げあり	1,757,180	442,348	1,314,832	・	・	・
基礎繰上げなし	20,316,566	11,273,403	9,043,163	・	・	・
基礎及び定額なし	3,117,775	1,665,907	1,451,868	・	・	・
船員保険 (旧法)	37,199	16,766	2,975	1,449	15,259	750
旧共済組合計	527,264	319,888	87,834	3,973	114,649	920
旧 法	187,543	142,706	5,735	1,700	36,482	920
新 法	339,721	177,182	82,099	2,273	78,167	・
(再掲) 基礎あり	252,132	173,722	76,464	1,856	90	・
国民年金 計	31,896,365	29,227,000	755,780	1,813,854	99,731	・
旧法拠出制	1,978,457	1,143,767	755,780	63,700	15,210	・
新法基礎年金	29,917,908	28,083,233	・	1,750,154	84,521	・
(再掲) 基礎のみ	8,138,760	6,616,510	・	1,497,194	25,056	・
福祉年金	943	943	・	・	・	・
合 計	43,212,407	32,344,016	3,674,574	1,984,027	5,172,599	37,191

注. 人数の合計は、厚生年金保険と同一の年金種別の基礎年金を併給している者の重複分を控除した数である。

イ. 平成 26 年 9 月新規裁定

(単位：人)

	総 数	老齢給付		障害年金	遺族給付	
		老齢年金	通算老齢年金		遺族年金	通算遺族年金
厚生年金保険 計	108,208	33,138	49,749	2,575	22,743	3
旧共済組合を除く	108,094	33,125	49,656	2,572	22,738	3
旧 法	1,162	103	1,055	1	1	2
新 法	106,884	33,014	48,563	2,571	22,736	・
(再掲) 基礎あり	15,697	3,391	10,257	1,306	743	・
基礎または定額あり	16,626	4,388	12,238	・	・	・
基礎繰上げあり	3,887	1,549	2,338	・	・	・
基礎繰上げなし	12,739	2,839	9,900	・	・	・
基礎及び定額なし	64,951	28,626	36,325	・	・	・
船員保険 (旧法)	48	8	38	-	1	1
旧共済組合計	114	13	93	3	5	-
旧 法	18	11	3	2	2	-
新 法	96	2	90	1	3	・
(再掲) 基礎あり	77	-	76	1	-	・
国民年金 計	35,318	28,443	230	5,701	944	・
旧法拠出制	281	10	230	4	37	・
新法基礎年金	35,037	28,433	・	5,697	907	・
(再掲) 基礎のみ	19,413	14,708	・	4,384	321	・
福祉年金	1	1	・	・	・	・
合 計	127,753	58,191	39,646	6,969	22,944	3

第 4 表 制度別受給者年金総額

平成 26 年 9 月末現在

(単位：百万円)

	総 数	老齢給付		障害年金	遺族給付	
		老齢年金	通算老齢年金		遺族年金	通算遺族年金
厚生年金保険 計	25,533,164	17,682,529	2,369,584	295,462	5,175,928	9,661
厚生年金基金代行分除く	23,817,413	16,089,077	2,247,285	295,462	5,175,928	9,661
旧共済組合を除く	24,827,285	17,138,158	2,347,634	291,393	5,040,658	9,443
旧 法	1,979,816	1,248,948	225,181	54,929	441,507	9,251
厚生年金基金代行分除く	1,957,759	1,230,748	221,323	54,929	441,507	9,251
新 法	22,771,641	15,841,550	2,121,430	233,458	4,575,204	・
(別掲) 基礎年金	14,229,542	7,769,355	6,196,367	192,425	71,395	・
厚生年金基金代行分除く	21,077,948	14,266,298	2,002,988	233,458	4,575,204	・
船員保険 (旧法)	75,828	47,660	1,023	3,006	23,947	191
旧共済組合計	705,878	544,371	21,950	4,069	135,270	219
旧 法	378,783	330,470	2,694	2,601	42,799	219
新 法	327,095	213,901	19,256	1,468	92,471	・
(別掲) 基礎年金	185,274	128,203	55,453	1,530	88	・
国民年金 計	20,892,146	19,063,637	167,046	1,566,351	95,111	・
旧法拠出制	778,796	549,373	167,046	55,493	6,884	・
新法基礎年金	20,113,350	18,514,264	・	1,510,859	88,227	・
(再掲) 基礎のみ	5,412,114	4,089,019	・	1,297,861	25,234	・
福祉年金	373	373	・	・	・	・
合 計	46,425,683	36,746,539	2,536,630	1,861,813	5,271,039	9,661

第 5 表 制度別受給者平均年金月額

ア. 平成 26 年 9 月末現在

(単位：円)

	総 数	老齢給付		障害年金	遺族給付	
		老齢年金	通算老齢年金		遺族年金	通算遺族年金
厚生年金保険 計	102,335	147,527	57,483	102,086	84,979	21,648
厚生年金基金代行分除く	97,940	138,337	56,668	102,086	84,979	21,648
旧共済組合を除く	101,701	146,900	57,371	101,932	84,674	21,694
旧 法	89,592	142,366	31,394	97,225	85,541	21,703
厚生年金基金代行分除く	88,594	140,292	30,857	97,225	85,541	21,703
新 法	102,357	147,035	58,692	102,274	84,439	・
厚生年金基金代行分除く	97,672	137,225	57,857	102,274	84,439	・
基礎または定額あり	113,910	156,955	65,221	・	・	・
基礎繰上げあり	70,817	127,852	51,629	・	・	・
基礎繰上げなし	117,637	158,097	67,197	・	・	・
基礎及び定額なし	46,929	77,270	12,115	・	・	・
船員保険（旧法）	169,871	236,890	28,666	172,882	130,781	21,266
旧共済組合計	140,845	175,211	73,437	117,436	98,386	19,824
旧 法	168,310	192,979	39,148	127,486	97,763	19,824
新 法	125,684	160,900	75,832	109,920	98,676	・
国民年金 計	54,583	54,355	18,419	71,962	79,473	・
旧法拠出制	32,803	40,027	18,419	72,596	37,719	・
新法基礎年金	56,024	54,939	・	71,939	86,987	・
（再掲）基礎のみ	55,415	51,500	・	72,239	83,926	・
福祉年金	32,992	32,992	・	・	・	・
合 計	89,530	94,676	57,527	78,200	84,919	21,648

注. 平均年金月額には、基礎年金月額を含む。

イ. 平成 26 年 9 月新規裁定

(単位：円)

	総 数	老齢給付		障害年金	遺族給付	
		老齢年金	通算老齢年金		遺族年金	通算遺族年金
厚生年金保険 計	54,812	81,744	21,515	96,051	83,741	9,008
基金代行分除く	51,469	72,820	20,188	96,051	83,741	9,008
旧共済組合を除く	54,798	81,710	21,457	95,968	83,751	9,008
旧 法	24,864	136,153	13,941	66,458	76,750	8,725
厚生年金基金代行分除く	24,714	135,324	13,857	66,458	76,750	8,725
新 法	55,125	81,511	21,623	95,980	83,749	・
厚生年金基金代行分除く	51,742	72,556	20,265	95,980	83,749	・
基礎または定額あり	70,525	129,790	49,274	・	・	・
基礎繰上げあり	74,407	109,374	51,241	・	・	・
基礎繰上げなし	69,340	140,930	48,810	・	・	・
基礎及び定額なし	39,545	74,110	12,307	・	・	・
船員保険（旧法）	50,934	203,320	17,984	-	125,300	9,575
旧共済組合計	68,372	168,578	52,806	166,875	38,275	-
旧 法	133,351	162,486	8,114	204,321	89,996	-
新 法	56,189	202,088	54,296	91,983	3,794	・
国民年金 計	54,824	50,905	10,836	71,153	84,989	・
旧法拠出制	16,000	38,405	10,836	64,400	36,810	・
新法基礎年金	55,135	50,910	・	71,158	86,954	・
（再掲）基礎のみ	59,094	55,014	・	70,925	84,490	・
福祉年金	32,992	32,992	・	・	・	・
合 計	55,375	68,744	14,882	80,202	83,901	9,008

第 6 表 制度別年金受給権者数

ア. 平成 26 年 9 月末現在

(単位：人)

	総 数	老齢給付		障害年金	遺族給付	
		老齢年金	通算老齢年金		遺族年金	通算遺族年金
厚生年金保険 計	34,882,200	15,308,599	13,460,977	577,551	5,487,197	47,876
旧共済組合を除く	34,335,811	14,985,609	13,366,612	571,215	5,365,491	46,884
旧 法	1,932,097	731,899	600,509	79,958	473,732	45,999
新 法	32,365,776	14,236,916	12,763,124	489,505	4,876,231	・
(再掲) 基礎あり	22,127,762	11,507,652	10,185,477	279,171	155,462	・
基礎または定額あり	23,276,288	12,129,043	11,147,245	・	・	・
基礎繰上げあり	1,811,964	447,430	1,364,534	・	・	・
基礎繰上げなし	21,464,324	11,681,613	9,782,711	・	・	・
基礎及び定額なし	3,723,752	2,107,873	1,615,879	・	・	・
船員保険 (旧法)	37,938	16,794	2,979	1,752	15,528	885
旧共済組合計	546,389	322,990	94,365	6,336	121,706	992
旧 法	190,457	142,912	5,742	2,277	38,534	992
新 法	355,932	180,078	88,623	4,059	83,172	・
(再掲) 基礎あり	261,982	176,500	82,820	2,569	93	・
国民年金 計	32,462,184	29,517,117	758,106	1,944,334	242,627	・
旧法拠出制	2,023,483	1,169,984	758,106	68,571	26,822	・
新法基礎年金	30,438,701	28,347,133	・	1,875,763	215,805	・
(再掲) 基礎のみ	8,310,939	6,654,004	・	1,596,592	60,343	・
福祉年金	1,952	1,952	・	・	・	・
合 計	44,956,592	33,143,516	3,950,786	2,240,145	5,574,269	47,876

注. 人数の合計は、厚生年金保険と同一の年金種別の基礎年金を併給している者の重複分を控除した数である。

イ. 平成 26 年 9 月新規裁定

(単位：人)

	総 数	老齢給付		障害年金	遺族給付	
		老齢年金	通算老齢年金		遺族年金	通算遺族年金
厚生年金保険 計	126,233	45,618	53,864	2,652	24,096	3
旧共済組合を除く	126,102	45,604	53,760	2,649	24,086	3
旧 法	1,163	103	1,055	2	1	2
新 法	124,890	45,493	52,666	2,647	24,084	・
(再掲) 基礎あり	16,745	3,492	10,327	1,342	1,584	・
基礎または定額あり	17,554	4,832	12,722	・	・	・
基礎繰上げあり	4,018	1,643	2,375	・	・	・
基礎繰上げなし	13,536	3,189	10,347	・	・	・
基礎及び定額なし	80,605	40,661	39,944	・	・	・
船員保険 (旧法)	49	8	39	－	1	1
旧共済組合計	131	14	104	3	10	－
旧 法	19	12	3	2	2	－
新 法	112	2	101	1	8	・
(再掲) 基礎あり	86	－	85	1	－	・
国民年金 計	37,057	28,654	230	5,769	2,404	・
旧法拠出制	373	10	230	5	128	・
新法基礎年金	36,684	28,644	・	5,764	2,276	・
(再掲) 基礎のみ	19,939	14,825	・	4,422	692	・
福祉年金	1	1	・	・	・	・
合 計	146,460	70,781	43,682	7,078	24,916	3

第 7 表 制度別受給権者年金総額

平成 26 年 9 月末現在

(単位：百万円)

	総 数	老 齢 給 付		障害年金	遺 族 給 付	
		老 齢 年 金	通 算 老 齢 年 金		遺 族 年 金	通 算 遺 族 年 金
厚生年金保険 計	26,803,738	18,489,088	2,538,475	444,440	5,319,379	12,356
厚生年金基金代行分除く	24,915,593	16,734,051	2,405,367	444,440	5,319,379	12,356
旧共済組合を除く	26,087,550	17,942,406	2,515,286	438,393	5,179,344	12,121
旧 法	2,061,903	1,250,388	225,841	91,361	482,416	11,897
厚生年金基金代行分除く	2,039,812	1,232,160	221,978	91,361	482,416	11,897
新 法	23,948,991	16,644,291	2,288,420	343,568	4,672,713	・
(別掲) 基礎年金	14,901,235	7,980,490	6,575,510	224,976	120,259	・
厚生年金基金代行分除く	22,082,938	14,907,481	2,159,176	343,568	4,672,713	・
船員保険 (旧法)	76,656	47,728	1,025	3,465	24,215	224
旧共済組合計	716,187	546,682	23,189	6,047	140,035	235
旧 法	381,809	330,806	2,697	3,311	44,760	235
新 法	334,379	215,875	20,491	2,736	95,276	・
(別掲) 基礎年金	191,702	130,051	59,512	2,047	91	・
国民年金 計	21,241,917	19,224,513	167,495	1,672,079	177,830	・
旧法拠出制	799,194	560,318	167,495	59,451	11,930	・
新法基礎年金	20,442,723	18,664,195	・	1,612,628	165,900	・
(再掲) 基礎のみ	5,532,226	4,107,541	・	1,379,044	45,640	・
福祉年金	773	773	・	・	・	・
合 計	48,046,428	37,714,374	2,705,970	2,116,519	5,497,209	12,356

第 8 表 制度別受給権者平均年金月額

ア. 平成 26 年 9 月末現在

(単位：円)

	総 数	老齢給付		障害年金	遺族給付	
		老齢年金	通算老齢年金		遺族年金	通算遺族年金
厚生年金保険 計	100,091	144,797	56,791	96,884	82,612	21,507
厚生年金基金代行分除く	95,580	135,243	55,967	96,884	82,612	21,507
旧共済組合を除く	99,480	144,154	56,676	96,777	82,310	21,545
旧 法	88,932	142,368	31,340	95,217	84,861	21,553
厚生年金基金代行分除く	87,979	140,293	30,804	95,217	84,861	21,553
新 法	100,029	144,137	57,875	96,789	81,910	・
厚生年金基金代行分除く	95,224	133,971	57,031	96,789	81,910	・
基礎または定額あり	111,716	155,148	64,459	・	・	・
基礎繰上げあり	70,230	127,754	51,368	・	・	・
基礎繰上げなし	115,218	156,197	66,284	・	・	・
基礎及び定額なし	51,130	80,778	12,455	・	・	・
船員保険（旧法）	168,380	236,828	28,667	164,793	129,952	21,104
旧共済組合計	138,468	174,601	73,033	106,459	95,946	19,714
旧 法	167,058	192,896	39,148	121,163	96,797	19,714
新 法	123,170	160,082	75,229	98,210	95,551	・
国民年金 計	54,530	54,275	18,412	71,665	61,078	・
旧法抛出し	32,913	39,909	18,412	72,250	37,067	・
新法基礎年金	55,967	54,868	・	71,643	64,062	・
（再掲）基礎のみ	55,471	51,442	・	71,979	63,029	・
福祉年金	32,992	32,992	・	・	・	・
合 計	89,061	94,826	57,077	78,734	82,181	21,507

注. 平均年金月額には、基礎年金月額を含む。

イ. 平成 26 年 9 月新規裁定

(単位：円)

	総 数	老齢給付		障害年金	遺族給付	
		老齢年金	通算老齢年金		遺族年金	通算遺族年金
厚生年金保険 計	57,788	85,711	21,353	96,147	82,156	9,008
厚生年金基金代行分除く	52,460	72,649	19,930	96,147	82,156	9,008
旧共済組合を除く	57,780	85,685	21,294	96,067	82,177	9,008
旧 法	24,923	136,153	13,941	79,950	76,750	8,725
厚生年金基金代行分除く	24,773	135,324	13,857	79,950	76,750	8,725
新 法	58,089	85,550	21,444	96,079	82,176	・
厚生年金基金代行分除く	52,706	72,454	19,990	96,079	82,176	・
基礎または定額あり	70,955	129,983	48,536	・	・	・
基礎繰上げあり	75,513	110,414	51,369	・	・	・
基礎繰上げなし	69,603	140,065	47,886	・	・	・
基礎及び定額なし	46,843	80,270	12,815	・	・	・
船員保険（旧法）	50,209	203,320	17,918	－	125,300	9,575
旧共済組合計	65,359	169,550	51,791	166,875	30,150	－
旧 法	135,921	164,127	8,114	204,321	89,996	－
新 法	53,389	202,088	53,088	91,983	15,189	・
国民年金 計	54,479	50,884	10,836	71,105	61,615	・
旧法抛出し	21,359	38,405	10,836	64,400	37,253	・
新法基礎年金	54,816	50,888	・	71,111	62,985	・
（再掲）基礎のみ	58,805	54,989	・	70,898	63,259	・
福祉年金	32,992	32,992	・	・	・	・
合 計	57,839	73,567	15,258	80,428	81,400	9,008

第9表 障害等級別障害年金受給（権）者状況

平成 26 年 9 月末現在

		受給権者				受給者			
		件数	年金総額	(別掲) 基礎年金	平均年金月額	件数	年金総額	(別掲) 基礎年金	平均年金月額
		人	百万円	百万円	円	人	百万円	百万円	円
厚生年金保険 計		577,551	444,440	227,023	96,884	399,514	295,462	193,956	102,086
職務／公務上を除く	計	576,409	442,032	226,942	96,716	398,461	293,130	193,884	101,853
	1 級	73,649	72,782	62,315	152,861	67,233	66,810	56,876	153,305
	2 級	237,033	171,831	164,627	118,288	193,687	133,252	137,008	116,279
	3 級	265,727	197,420	・	61,912	137,541	93,069	・	56,388
職務／公務上		1,142	2,408	81	181,630	1,053	2,332	71	190,159
国民年金 計		1,944,334	1,672,079	・	71,665	1,813,854	1,566,351	・	71,962
	1 級	751,500	732,055	・	81,177	730,292	711,509	・	81,190
	2 級	1,192,834	940,023	・	65,672	1,083,562	854,843	・	65,743

注：平均年金月額には、基礎年金月額を含む。

平成 26 年 9 月新規裁定

		受給権者				受給者			
		件数	年金総額	(別掲) 基礎年金	平均年金月額	件数	年金総額	(別掲) 基礎年金	平均年金月額
		人	百万円	百万円	円	人	百万円	百万円	円
厚生年金保険 計		2,652	1,909	1,151	96,147	2,575	1,839	1,129	96,051
職務／公務上を除く	計	2,652	1,909	1,151	96,147	2,575	1,839	1,129	96,051
	1 級	286	291	284	167,580	283	287	282	167,694
	2 級	1,053	711	867	124,888	1,027	684	846	124,202
	3 級	1,313	907	・	57,538	1,265	868	・	57,168
職務／公務上		—	—	—	—	—	—	—	—
国民年金 計		5,769	4,922	・	71,105	5,701	4,868	・	71,153
	1 級	1,406	1,388	・	82,249	1,397	1,379	・	82,260
	2 級	4,363	3,535	・	67,514	4,304	3,489	・	67,548

第 1 表 厚生年金保険 都道府県別適用状況、標準報酬月額 の平均、賞与支払状況

都道府県別	事業所数		船舶所 有者数	被保険者数								標準報酬月額の平均																																																																																																																																																																																																																																																																																																																																																																																																																																																																																																																																																																																																																																																																																																																																																																																																																																																																																																																																																																																																																																																																																																																																																																																																					
				合計		船員を除く合計				一般男子	女子	坑内員	船員	全被保険者								厚生年金基金非加入者					厚生年金基金加入者																																																																																																																																																																																																																																																																																																																																																																																																																																																																																																																																																																																																																																																																																																																																																																																																																																																																																																																																																																																																																																																																																																																																																																																						
														平均	船員を除く 平均	一般男子	女子	坑内員	船員	(再掲) 高齢任意	平均	船員を除く 平均	一般男子	女子	坑内員	平均	一般男子	女子																																																																																																																																																																																																																																																																																																																																																																																																																																																																																																																																																																																																																																																																																																																																																																																																																																																																																																																																																																																																																																																																																																																																																																																					
	(再掲) 厚生 年金基金加入	(再掲) 育児 休業等あり		(再掲) 高齢任意	(再掲) 育児休業等	(再掲) 厚生 年金基金加入	(再掲) 高齢任意																																																																																																																																																																																																																																																																																																																																																																																																																																																																																																																																																																																																																																																																																																																																																																																																																																																																																																																																																																																																																																																																																																																																																																																																										
	平均	平均		平均	平均	平均	平均	平均	平均	平均	平均	平均	平均	平均	平均	平均	平均	平均	平均	平均	平均	平均	平均	平均	平均	平均	平均	平均	平均	平均	平均	平均	平均	平均	平均	平均	平均	平均	平均	平均	平均	平均	平均	平均	平均	平均	平均	平均	平均	平均	平均	平均	平均	平均	平均	平均	平均	平均	平均	平均	平均	平均	平均	平均	平均	平均	平均	平均	平均	平均	平均	平均	平均	平均	平均	平均	平均	平均	平均	平均	平均	平均	平均	平均	平均	平均	平均	平均	平均	平均	平均	平均	平均	平均	平均	平均	平均	平均	平均	平均	平均	平均	平均	平均	平均	平均	平均	平均	平均	平均	平均	平均	平均	平均	平均	平均	平均	平均	平均	平均	平均	平均	平均	平均	平均	平均	平均	平均	平均	平均	平均	平均	平均	平均	平均	平均	平均	平均	平均	平均	平均	平均	平均	平均	平均	平均	平均	平均	平均	平均	平均	平均	平均	平均	平均	平均	平均	平均	平均	平均	平均	平均	平均	平均	平均	平均	平均	平均	平均	平均	平均	平均	平均	平均	平均	平均	平均	平均	平均	平均	平均	平均	平均	平均	平均	平均	平均	平均	平均	平均	平均	平均	平均	平均	平均	平均	平均	平均	平均	平均	平均	平均	平均	平均	平均	平均	平均	平均	平均	平均	平均	平均	平均	平均	平均	平均	平均	平均	平均	平均	平均	平均	平均	平均	平均	平均	平均	平均	平均	平均	平均	平均	平均	平均	平均	平均	平均	平均	平均	平均	平均	平均	平均	平均	平均	平均	平均	平均	平均	平均	平均	平均	平均	平均	平均	平均	平均	平均	平均	平均	平均	平均	平均	平均	平均	平均	平均	平均	平均	平均	平均	平均	平均	平均	平均	平均	平均	平均	平均	平均	平均	平均	平均	平均	平均	平均	平均	平均	平均	平均	平均	平均	平均	平均	平均	平均	平均	平均	平均	平均	平均	平均	平均	平均	平均	平均	平均	平均	平均	平均	平均	平均	平均	平均	平均	平均	平均	平均	平均	平均	平均	平均	平均	平均	平均	平均	平均	平均	平均	平均	平均	平均	平均	平均	平均	平均	平均	平均	平均	平均	平均	平均	平均	平均	平均	平均	平均	平均	平均	平均	平均	平均	平均	平均	平均	平均	平均	平均	平均	平均	平均	平均	平均	平均	平均	平均	平均	平均	平均	平均	平均	平均	平均	平均	平均	平均	平均	平均	平均	平均	平均	平均	平均	平均	平均	平均	平均	平均	平均	平均	平均	平均	平均	平均	平均	平均	平均	平均	平均	平均	平均	平均	平均	平均	平均	平均	平均	平均	平均	平均	平均	平均	平均	平均	平均	平均	平均	平均	平均	平均	平均	平均	平均	平均	平均	平均	平均	平均	平均	平均	平均	平均	平均	平均	平均	平均	平均	平均	平均	平均	平均	平均	平均	平均	平均	平均	平均	平均	平均	平均	平均	平均	平均	平均	平均	平均	平均	平均	平均	平均	平均	平均	平均	平均	平均	平均	平均	平均	平均	平均	平均	平均	平均	平均	平均	平均	平均	平均	平均	平均	平均	平均	平均	平均	平均	平均	平均	平均	平均	平均	平均	平均	平均	平均	平均	平均	平均	平均	平均	平均	平均	平均	平均	平均	平均	平均	平均	平均	平均	平均	平均	平均	平均	平均	平均	平均	平均	平均	平均	平均	平均	平均	平均	平均	平均	平均	平均	平均	平均	平均	平均	平均	平均	平均	平均	平均	平均	平均	平均	平均	平均	平均	平均	平均	平均	平均	平均	平均	平均	平均	平均	平均	平均	平均	平均	平均	平均	平均	平均	平均	平均	平均	平均	平均	平均	平均	平均	平均	平均	平均	平均	平均	平均	平均	平均	平均	平均	平均	平均	平均	平均	平均	平均	平均	平均	平均	平均	平均	平均	平均	平均	平均	平均	平均	平均	平均	平均	平均	平均	平均	平均	平均	平均	平均	平均	平均	平均	平均	平均	平均	平均	平均	平均	平均	平均	平均	平均	平均	平均	平均	平均	平均	平均	平均	平均	平均	平均	平均	平均	平均	平均	平均	平均	平均	平均	平均	平均	平均	平均	平均	平均	平均	平均	平均	平均	平均	平均	平均	平均	平均	平均	平均	平均	平均	平均	平均	平均	平均	平均	平均	平均	平均	平均	平均	平均	平均	平均	平均	平均	平均	平均	平均	平均	平均	平均	平均	平均	平均	平均	平均	平均	平均	平均	平均	平均	平均	平均	平均	平均	平均	平均	平均	平均	平均	平均	平均	平均	平均	平均	平均	平均	平均	平均	平均	平均	平均	平均	平均	平均	平均	平均	平均	平均	平均	平均	平均	平均	平均	平均	平均	平均	平均	平均	平均	平均	平均	平均	平均	平均	平均	平均	平均	平均	平均	平均	平均	平均	平均	平均	平均	平均	平均	平均	平均	平均	平均	平均	平均	平均	平均	平均	平均	平均	平均	平均	平均	平均	平均	平均	平均	平均	平均	平均	平均	平均	平均	平均	平均	平均	平均	平均	平均	平均	平均	平均	平均	平均	平均	平均	平均	平均	平均	平均	平均	平均	平均	平均	平均	平均	平均	平均	平均	平均	平均	平均	平均	平均	平均	平均	平均	平均	平均	平均	平均	平均	平均	平均	平均	平均	平均	平均	平均	平均	平均	平均	平均	平均	平均	平均	平均	平均	平均	平均	平均	平均	平均	平均	平均	平均	平均	平均	平均	平均	平均	平均	平均	平均	平均	平均	平均	平均	平均	平均	平均	平均	平均	平均	平均	平均	平均	平均	平均	平均	平均	平均	平均	平均	平均	平均	平均	平均	平均	平均	平均	平均	平均	平均	平均	平均	平均	平均	平均	平均	平均	平均	平均	平均	平均	平均	平均	平均	平均	平均	平均	平均	平均	平均	平均	平均	平均	平均	平均	平均	平均	平均	平均	平均	平均	平均	平均	平均	平均	平均	平均	平均	平均	平均	平均	平均	平均	平均	平均	平均	平均	平均	平均	平均	平均	平均	平均	平均	平均	平均	平均	平均	平均	平均	平均	平均	平均	平均	平均	平均	平均	平均	平均	平均	平均	平均	平均	平均	平均	平均	平均	平均	平均	平均	平均	平均	平均	平均	平均	平均	平均	平均	平均	平均	平均	平均	平均	平均	平均	平均	平均	平均	平均	平均	平均	平均	平均	平均	平均	平均	平均	平均	平均	平均	平均	平均	平均	平均	平均	平均	平均	平均	平均	平均	平均	平均	平均	平均	平均	平均	平均	平均	平均	平均	平均	平均	平均	平均	平均	平均	平均	平均	平均	平均	平均	平均	平均	平均	平均	平均	平均	平均	平均	平均	平均	平均	平均	平均	平均	平均	平均	平均	平均	平均	平均	平均	平均	平均	平均	平均	平均	平均	平均	平均	平均	平均	平均	平均	平均	平均	平均	平均	平均	平均	平均	平均	平均	平均	平均	平均	平均	平均	平均	平均	平均	平均	平均	平均	平均	平均	平均	平均	平均	平均	平均	平均	平均	平均	平均	平均	平均	平均	平均	平均	平均	平均	平均	平均	平均	平均	平均	平均	平均	平均	平均	平均	平均	平均	平均	平均	平均	平均	平均	平均	平均	平均	平均	平均	平均	平均	平均	平均	平均	平均	平均	平均	平均	平均	平均	平均	平均	平均	平均	平均	平均	平均	平均	平均	平均	平均	平均	平均	平均	平均	平均	平均	平均	平均	平均	平均	平均	平均	平均	平均	平均	平均	平均	平均	平均	平均	平均	平均	平均	平均	平均	平均	平均	平均	平均	平均	平均	平均	平均	平均	平均	平均	平均	平均	平均	平均	平均	平均	平均	平均	平均	平均

第 1 表(続) 厚生年金保険 都道府県別適用状況、標準報酬月額 の平均、賞与支払状況

都道府県別	賞 与 支 払 状 況													
	事業所数	船舶所 有者数	被 保 険 者 数						標 準 賞 与 額 の 平 均					
			合計	船員を除く 合計	一般男子	女子	坑内員	船員	平均	船員を除く 平均	一般男子	女子	坑内員	船員
平成 26 年 4 月	38,065	61	1,432,303	1,431,473	965,816	465,655	2	830	219,418	219,368	251,170	153,408	-138,000	306,335
5 月	32,590	46	969,707	969,279	653,450	315,827	2	428	269,414	269,338	306,338	192,780	947,000	442,180
6 月	169,937	285	9,470,949	9,467,036	6,198,959	3,267,912	165	3,913	562,528	562,515	665,997	366,212	704,018	593,887
7 月	362,659	1,028	12,121,376	12,102,449	8,005,141	4,097,233	75	18,927	428,261	428,137	501,423	284,953	423,987	507,630
8 月	221,269	439	2,929,821	2,926,171	1,963,133	962,752	286	3,650	235,300	235,167	258,725	187,118	273,217	342,247
9 月	53,149	18	795,075	794,971	529,575	265,394	2	104	218,966	218,968	244,678	167,666	300,000	205,942
北 海 道	2,885	6	61,692	61,659	40,457	21,202	—	33	163,531	163,504	181,513	129,141	—	214,606
青 森 県	375	—	8,219	8,219	4,893	3,326	—	—	126,864	126,864	148,385	95,204	—	—
岩 手 県	589	—	7,921	7,921	4,909	3,012	—	—	184,216	184,216	200,058	158,395	—	—
宮 城 県	983	2	20,451	20,439	16,693	3,746	—	12	217,191	217,155	227,078	172,937	—	278,333
秋 田 県	415	—	4,110	4,110	2,782	1,328	—	—	185,933	185,933	212,463	130,357	—	—
山 形 県	593	—	9,047	9,047	5,051	3,996	—	—	162,512	162,512	182,566	137,164	—	—
福 島 県	1,127	—	11,754	11,754	7,704	4,050	—	—	219,953	219,953	249,522	163,706	—	—
茨 城 県	741	—	11,180	11,180	7,710	3,470	—	—	188,443	188,443	210,151	140,210	—	—
栃 木 県	759	—	7,870	7,870	5,148	2,722	—	—	234,620	234,620	253,359	199,180	—	—
群 馬 県	1,025	—	11,747	11,747	8,519	3,228	—	—	227,714	227,714	240,867	192,999	—	—
埼 玉 県	1,923	—	29,859	29,859	19,078	10,781	—	—	233,606	233,606	243,489	216,117	—	—
千 葉 県	1,382	—	16,776	16,776	9,882	6,894	—	—	213,193	213,193	244,618	168,149	—	—
東 京 都	6,944	1	145,379	145,378	103,811	41,567	—	1	258,527	258,528	276,675	213,206	—	100,000
神 奈 川 県	2,222	—	30,234	30,234	20,321	9,913	—	—	264,523	264,523	301,984	187,731	—	—
新 潟 県	1,200	—	13,127	13,127	8,753	4,374	—	—	216,901	216,901	236,069	178,542	—	—
富 山 県	527	—	5,735	5,735	3,517	2,218	—	—	208,233	208,233	235,762	164,581	—	—
石 川 県	555	—	8,037	8,037	5,312	2,725	—	—	277,511	277,511	335,861	163,767	—	—
福 井 県	572	—	4,585	4,585	2,885	1,700	—	—	204,796	204,796	231,781	159,001	—	—
山 梨 県	380	—	4,789	4,789	2,925	1,864	—	—	202,972	202,972	233,109	155,682	—	—
長 野 県	1,305	—	14,469	14,469	9,048	5,421	—	—	235,814	235,814	268,079	181,963	—	—
岐 阜 県	1,059	—	12,018	12,018	8,818	3,200	—	—	263,070	263,070	287,686	195,238	—	—
静 岡 県	1,611	2	21,708	21,703	15,584	6,119	—	5	252,522	252,540	289,058	159,536	—	174,000
愛 知 県	3,196	—	45,992	45,992	34,565	11,427	—	—	277,401	277,401	301,865	203,400	—	—
三 重 県	695	—	5,461	5,461	3,687	1,774	—	—	233,597	233,597	261,535	175,534	—	—
滋 賀 県	450	—	4,727	4,727	3,127	1,600	—	—	251,799	251,799	279,433	197,793	—	—
京 都 府	988	—	13,419	13,419	8,663	4,756	—	—	193,067	193,067	221,761	140,802	—	—
大 阪 府	3,675	—	72,302	72,302	33,771	38,529	2	—	201,346	201,346	287,073	126,201	300,000	—
兵 庫 県	1,793	1	18,676	18,670	12,448	6,222	—	6	231,219	231,259	251,187	191,389	—	107,500
奈 良 県	322	—	2,717	2,717	1,566	1,151	—	—	228,396	228,396	235,784	218,345	—	—
和 歌 山 県	405	1	5,161	5,158	4,043	1,115	—	3	151,584	151,381	162,114	112,463	—	500,000
鳥 取 県	257	—	2,083	2,083	1,341	742	—	—	184,694	184,694	210,465	138,119	—	—
島 根 県	383	—	4,147	4,147	2,818	1,329	—	—	177,215	177,215	196,332	136,678	—	—
岡 山 県	824	1	10,762	10,759	7,096	3,663	—	3	266,967	266,960	302,189	198,713	—	294,333
広 島 県	1,415	—	28,908	28,908	21,329	7,579	—	—	190,395	190,395	181,506	215,411	—	—
山 口 県	597	—	5,637	5,637	3,686	1,951	—	—	221,777	221,777	256,221	156,701	—	—
徳 島 県	293	—	3,210	3,210	1,951	1,259	—	—	230,189	230,189	276,965	157,703	—	—
香 川 県	501	—	5,669	5,669	3,989	1,680	—	—	248,320	248,320	280,784	171,238	—	—
愛 媛 県	691	2	6,492	6,477	4,434	2,043	—	15	219,658	219,745	258,214	136,254	—	182,133
高 知 県	312	—	4,416	4,416	2,605	1,811	—	—	169,733	169,733	188,367	142,930	—	—
福 岡 県	2,572	—	42,354	42,354	30,966	11,388	—	—	157,037	157,037	162,184	143,040	—	—
佐 賀 県	379	—	3,785	3,785	2,357	1,428	—	—	237,356	237,356	278,793	168,961	—	—
長 崎 県	574	1	6,666	6,643	4,204	2,439	—	23	170,864	170,956	191,106	136,226	—	144,174
熊 本 県	973	—	10,324	10,324	6,878	3,446	—	—	183,087	183,087	203,345	142,654	—	—
大 分 県	540	—	6,228	6,228	4,415	1,813	—	—	196,478	196,478	206,295	172,573	—	—
宮 崎 県	619	1	6,688	6,685	4,048	2,637	—	3	180,687	180,626	197,148	155,264	—	316,667
鹿 児 島 県	957	—	10,115	10,115	6,466	3,649	—	—	184,691	184,691	210,989	138,092	—	—
沖 縄 県	566	—	8,429	8,429	5,322	3,107	—	—	142,471	142,471	153,568	123,463	—	—

第2表 厚生年金保険 標準報酬月額別被保険者数

標準報酬月額別被保険者数								
標準報酬月額	合 計		船員を除く合計		一般男子	女 子	坑内員	船 員
		割合 (%)		割合 (%)				
万円								
総 計	36,012,709	100.00	35,958,409	100.00	22,903,052	13,054,742	615	54,300
9.8	438,039	1.22	437,314	1.22	228,641	208,672	1	725
10.4	80,948	0.22	80,849	0.22	21,194	59,655	-	99
11.0	150,294	0.42	150,093	0.42	36,647	113,446	-	201
11.8	295,533	0.82	295,055	0.82	76,936	218,115	4	478
12.6	378,004	1.05	377,368	1.05	85,576	291,792	-	636
小 計	1,342,818	3.73	1,340,679	3.73	448,994	891,680	5	2,139
13.4	518,182	1.44	517,991	1.44	127,086	390,904	1	191
14.2	616,440	1.71	616,296	1.71	153,429	462,865	2	144
15.0	925,231	2.57	924,494	2.57	294,502	629,990	2	737
16.0	999,642	2.78	999,344	2.78	303,808	695,533	3	298
17.0	1,066,521	2.96	1,066,151	2.96	354,886	711,260	5	370
小 計	4,126,016	11.46	4,124,276	11.47	1,233,711	2,890,552	13	1,740
18.0	1,173,844	3.26	1,172,997	3.26	441,021	731,969	7	847
19.0	1,146,794	3.18	1,146,316	3.19	448,142	698,166	8	478
20.0	2,021,101	5.61	2,019,454	5.62	923,899	1,095,537	18	1,647
22.0	2,485,130	6.90	2,483,687	6.91	1,230,226	1,253,435	26	1,443
24.0	2,408,510	6.69	2,406,773	6.69	1,341,616	1,065,103	54	1,737
小 計	9,235,379	25.64	9,229,227	25.67	4,384,904	4,844,210	113	6,152
26.0	2,413,241	6.70	2,410,655	6.70	1,504,338	906,282	35	2,586
28.0	2,120,501	5.89	2,118,355	5.89	1,425,115	693,199	41	2,146
30.0	2,065,749	5.74	2,062,246	5.74	1,474,840	587,348	58	3,503
32.0	1,722,937	4.78	1,720,603	4.78	1,293,684	426,884	35	2,334
34.0	1,515,856	4.21	1,513,475	4.21	1,181,278	332,098	99	2,381
小 計	9,838,284	27.32	9,825,334	27.32	6,879,255	2,945,811	268	12,950
36.0	1,427,209	3.96	1,424,407	3.96	1,144,871	279,491	45	2,802
38.0	1,466,675	4.07	1,463,525	4.07	1,210,882	252,625	18	3,150
41.0	1,562,811	4.34	1,558,832	4.34	1,317,565	241,250	17	3,979
44.0	1,223,620	3.40	1,220,172	3.39	1,063,454	156,688	30	3,448
47.0	965,598	2.68	962,605	2.68	857,000	105,568	37	2,993
小 計	6,645,913	18.45	6,629,541	18.44	5,593,772	1,035,622	147	16,372
50.0	885,864	2.46	883,147	2.46	781,407	101,725	15	2,717
53.0	633,698	1.76	631,709	1.76	576,858	54,829	22	1,989
56.0	524,902	1.46	523,134	1.45	480,304	42,825	5	1,768
59.0	463,899	1.29	462,365	1.29	420,138	42,219	8	1,534
62.0	2,315,936	6.43	2,308,997	6.42	2,103,709	205,269	19	6,939
小 計	4,824,299	13.40	4,809,352	13.37	4,362,416	446,867	69	14,947

第3表 厚生年金保険 標準賞与額別被保険者数

標準賞与額別被保険者数								
標準賞与額	合 計		船員を除く合計		一般男子	女 子	坑内員	船 員
		割合 (%)		割合 (%)				
総 計	795,075	100.00	794,971	100.00	529,575	265,394	2	104
万円以上 万円未満								
0.1 ～ 5	138,817	17.46	138,807	17.46	73,050	65,757	-	10
5 ～ 10	151,750	19.09	151,740	19.09	97,290	54,450	-	10
10 ～ 15	114,173	14.36	114,138	14.36	77,530	36,607	1	35
15 ～ 20	77,720	9.78	77,705	9.77	50,280	27,425	-	15
20 ～ 25	78,891	9.92	78,885	9.92	56,333	22,552	-	6
小 計	561,351	70.60	561,275	70.60	354,483	206,791	1	76
25 ～ 30	48,155	6.06	48,149	6.06	33,065	15,084	-	6
30 ～ 35	41,259	5.19	41,254	5.19	29,125	12,129	-	5
35 ～ 40	27,649	3.48	27,647	3.48	20,158	7,489	-	2
40 ～ 45	23,714	2.98	23,708	2.98	17,524	6,184	-	6
45 ～ 50	15,749	1.98	15,749	1.98	11,591	4,158	-	-
小 計	156,526	19.69	156,507	19.69	111,463	45,044	-	19
50 ～ 55	15,935	2.00	15,930	2.00	12,416	3,513	1	5
55 ～ 60	9,361	1.18	9,361	1.18	7,405	1,956	-	-
60 ～ 65	8,409	1.06	8,407	1.06	6,755	1,652	-	2
65 ～ 70	5,426	0.68	5,425	0.68	4,322	1,103	-	1
70 ～ 75	5,084	0.64	5,084	0.64	4,146	938	-	-
小 計	44,215	5.56	44,207	5.56	35,044	9,162	1	8
75 ～ 80	3,434	0.43	3,434	0.43	2,811	623	-	-
80 ～ 85	3,519	0.44	3,519	0.44	2,917	602	-	-
85 ～ 90	2,086	0.26	2,086	0.26	1,725	361	-	-
90 ～ 95	2,100	0.26	2,100	0.26	1,777	323	-	-
95 ～ 100	1,503	0.19	1,503	0.19	1,305	198	-	-
小 計	12,642	1.59	12,642	1.59	10,535	2,107	-	-
100 ～ 105	3,329	0.42	3,329	0.42	2,838	491	-	-
105 ～ 110	1,112	0.14	1,112	0.14	1,008	104	-	-
110 ～ 115	1,183	0.15	1,183	0.15	1,062	121	-	-
115 ～ 120	1,028	0.13	1,028	0.13	917	111	-	-
120 ～ 125	1,230	0.15	1,230	0.15	1,071	159	-	-
小 計	7,882	0.99	7,882	0.99	6,896	986	-	-
125 ～ 130	764	0.10	764	0.10	683	81	-	-
130 ～ 135	915	0.12	915	0.12	824	91	-	-
135 ～ 140	544	0.07	544	0.07	484	60	-	-
140 ～ 145	750	0.09	750	0.09	671	79	-	-
145 ～ 150	451	0.06	451	0.06	410	41	-	-
小 計	3,424	0.43	3,424	0.43	3,072	352	-	-
150 ～	9,035	1.14	9,034	1.14	8,082	952	-	1

第4表 厚生年金保険 都道府県別年金受給権者状況(厚生年金保険計)
(月末現在)

都道府県別	合 計			老 齢 年 金			通 算 老 齢 年 金			障 害 年 金			遺 族 年 金			通算遺族年金	
	件数	年金額	(別掲)基礎年金額	件数	年金額	(別掲)基礎年金額	件数	年金額	(別掲)基礎年金額	件数	年金額	(別掲)基礎年金額	件数	年金額	(別掲)基礎年金額	件数	年金額
	千円	千円	千円	千円	千円	千円	千円	千円	千円	千円	千円	千円	千円	千円	千円	千円	千円
平成 26 年	34,572,233	26,741,407,500	14,730,412,388	15,223,290	18,475,276,044	7,931,808,879	13,289,142	2,525,622,078	6,460,203,799	573,666	443,664,132	224,700,666	5,436,378	5,284,022,460	113,699,043	49,757	12,822,787
4 月	34,635,777	26,754,910,735	14,814,027,161	15,237,666	18,478,974,802	7,973,993,394	13,328,020	2,528,513,666	6,500,129,169	573,973	443,385,785	224,865,981	5,446,823	5,291,329,413	115,038,616	49,295	12,707,069
5 月	34,696,845	26,764,543,221	14,874,507,733	15,254,060	18,479,065,917	8,002,873,398	13,362,900	2,530,702,491	6,530,136,841	574,155	443,108,764	225,085,708	5,456,836	5,299,056,361	116,411,786	48,894	12,609,688
6 月	34,770,516	26,782,103,944	14,952,872,404	15,273,858	18,483,100,644	8,040,893,302	13,401,934	2,533,951,961	6,568,093,727	575,599	443,756,515	225,877,379	5,470,624	5,308,785,634	118,007,996	48,501	12,509,191
7 月	34,823,620	26,793,386,760	15,019,543,719	15,289,530	18,486,610,054	8,073,860,762	13,430,404	2,536,274,874	6,600,070,852	576,550	444,103,413	226,423,005	5,478,930	5,313,960,348	119,189,099	48,206	12,438,072
8 月	34,882,200	26,803,737,697	15,092,936,866	15,308,599	18,489,087,822	8,110,541,775	13,460,977	2,538,474,618	6,635,022,234	577,551	444,440,066	227,022,748	5,487,197	5,319,379,218	120,350,110	47,876	12,355,973
9 月																	
北 海 道	1,603,641	1,071,356,654	653,120,254	611,449	689,468,026	304,835,363	697,398	123,052,606	332,472,293	29,016	21,522,334	10,695,236	263,135	236,715,160	5,117,363	2,643	598,528
青 島	375,465	201,036,471	155,378,024	130,301	125,843,586	65,242,880	177,458	27,666,505	86,059,405	6,046	4,550,661	2,581,337	60,995	43,233,198	1,494,402	665	142,075
岩 手 県	386,242	233,911,486	164,724,782	158,285	154,557,568	79,923,436	157,220	26,416,413	80,433,457	6,776	4,699,161	2,615,378	63,425	48,118,997	1,752,511	536	119,346
宮 城 県	593,663	426,746,320	253,589,267	258,144	295,364,520	132,998,523	231,414	41,742,987	113,899,310	9,856	7,480,307	3,904,316	93,423	81,958,486	2,787,118	826	200,020
秋 田 県	345,378	201,357,412	146,931,944	138,520	131,366,591	70,180,115	141,758	23,031,915	73,496,630	5,421	3,780,989	2,051,385	59,032	43,045,277	1,203,813	647	132,640
山 形 県	352,582	218,866,978	157,355,758	158,476	151,317,656	82,010,251	133,797	22,671,257	71,632,577	6,239	4,247,142	2,439,946	53,520	40,514,639	1,272,984	550	116,285
福 井 県	561,095	377,730,285	236,767,743	254,321	259,319,228	127,009,932	207,827	37,229,564	103,431,151	10,078	7,214,312	3,840,434	88,149	73,802,291	2,486,226	720	166,890
茨 城 県	732,424	554,534,863	320,123,856	325,719	394,728,963	172,155,288	288,215	52,128,316	140,392,499	10,886	8,448,127	4,718,062	106,918	99,054,043	2,858,007	686	175,414
栃 木 県	517,914	379,223,306	224,061,655	231,773	266,333,964	121,533,364	199,739	37,099,398	97,378,459	7,668	5,844,876	3,149,677	78,140	69,806,314	2,000,156	594	138,555
群 馬 県	562,359	399,400,636	251,205,353	244,279	278,005,037	131,306,781	226,329	42,763,356	113,991,888	8,833	6,614,686	3,849,205	82,116	71,838,788	2,057,479	802	178,769
埼 玉 県	1,828,390	1,504,265,366	812,753,942	811,529	1,067,246,919	442,446,145	724,763	140,601,576	353,391,166	24,674	20,275,012	10,457,022	265,597	275,608,533	6,459,610	1,827	533,327
千 葉 県	1,569,713	1,335,562,568	700,660,310	698,861	953,633,381	384,573,296	614,948	116,484,941	301,169,001	22,591	18,587,025	9,411,218	231,690	246,399,926	5,506,796	1,623	457,295
東 京 都	2,958,355	2,534,781,472	1,281,154,029	1,259,343	1,727,110,597	764,518,304	1,172,612	249,671,966	579,702,583	43,047	35,168,311	17,358,103	479,074	521,524,752	9,575,039	4,279	1,305,846
神 奈 川 県	2,255,232	2,073,722,691	990,110,007	1,019,673	1,460,814,248	560,158,448	840,622	165,390,062	409,122,019	33,118	27,466,830	13,283,529	359,439	419,328,641	7,546,011	2,380	722,910
新 潟 県	749,652	528,282,928	328,238,768	353,144	367,577,907	182,465,282	264,658	48,692,195	138,461,383	12,738	9,223,474	4,537,044	118,086	102,560,079	2,775,060	1,026	229,273
富 山 県	376,519	293,242,591	169,191,413	189,311	207,255,311	101,769,928	118,774	22,837,337	63,900,981	6,185	4,630,614	2,362,201	61,588	58,366,127	1,158,303	661	153,202
石 川 県	360,222	262,956,708	161,026,744	166,624	181,890,915	87,886,403	131,839	26,635,172	69,588,551	6,296	4,654,671	2,398,816	54,799	49,614,285	1,152,973	664	161,665
福 井 県	256,395	192,145,795	113,567,344	130,318	138,356,090	67,283,117	83,362	17,241,637	43,892,571	4,453	3,286,525	1,506,480	37,900	33,175,965	885,176	362	85,578
福 山 県	230,627	152,676,606	101,990,409	93,794	103,935,413	49,562,261	99,429	19,325,624	49,947,382	3,443	2,533,476	1,555,129	33,652	26,809,177	925,638	309	72,917
山 梨 県	700,073	505,917,742	318,939,724	328,131	356,454,231	176,235,155	258,942	52,642,255	135,680,538	11,918	8,633,755	4,802,923	100,188	87,986,100	2,221,108	894	201,401
岐 玉 県	618,415	456,836,057	273,803,339	270,255	314,882,479	146,310,103	240,005	46,354,597	121,625,448	10,017	7,701,243	3,717,821	97,221	87,674,701	2,149,968	917	223,038
静 岡 県	1,150,243	908,578,016	509,047,672	546,363	642,383,074	292,772,159	410,381	81,779,898	205,690,540	18,810	14,595,894	6,873,750	173,234	169,436,451	3,711,224	1,455	382,699
岡 崎 県	1,925,767	1,608,648,409	854,242,486	886,582	1,136,448,705	489,142,380	703,511	135,559,614	345,537,392	32,039	25,603,686	12,590,091	301,279	310,394,682	6,972,623	2,356	641,722
三 重 県	542,620	418,372,728	242,681,161	249,202	294,931,420	135,603,198	199,758	37,638,590	101,905,839	9,066	6,896,784	3,517,428	83,896	78,731,381	1,654,700	698	174,553
滋 賀 県	389,468	311,664,855	173,229,984	179,422	221,624,811	97,238,224	144,004	28,001,103	72,282,899	6,322	4,976,623	2,359,294	59,165	56,928,571	1,349,568	555	133,748
京 都 府	719,402	560,353,945	312,719,554	309,925	384,556,822	166,280,099	285,245	56,400,667	140,248,688	11,940	9,459,506	4,119,742	111,155	109,995,237	2,071,026	1,137	301,712
大 阪 府	2,322,065	1,892,533,706	992,448,139	1,007,583	1,290,858,181	541,257,365	892,895	173,417,671	428,281,451	40,675	32,600,800	15,513,688	377,902	394,749,362	7,395,636	3,010	907,692
兵 庫 県	1,582,830	1,334,257,200	678,897,824	695,710	915,536,942	375,325,452	591,950	110,129,066	288,165,762	25,062	20,468,151	10,171,819	267,994	287,555,666	5,234,791	2,114	567,375
奈 良 県	382,052	315,685,820	165,795,075	162,039	221,859,486	88,676,506	153,270	27,484,269	73,569,591	5,581	4,574,095	2,297,189	60,620	61,615,577	1,251,789	542	152,392
和 歌 山 県	284,887	202,395,073	118,187,633	113,432	134,099,768	59,390,604	116,606	20,291,977	56,135,112	4,945	3,915,650	1,732,205	49,365	43,955,118	929,712	539	132,560
鳥 取 県	189,944	127,291,633	81,795,652	88,501	87,773,587	45,105,526	68,029	12,782,932	34,894,418	3,230	2,259,255	1,231,205	29,865	24,402,266	564,503	319	73,593
岡 山 県	248,750	165,196,910	109,253,187	114,526	112,960,090	60,007,971	89,201	16,548,859	46,795,651	4,579	3,250,837	1,699,808	39,953	32,329,863	749,754	491	107,262
岡 山 県	614,254	467,192,435	274,017,576	296,063	330,345,548	158,647,036	211,456	39,399,855	109,236,519	10,819	8,210,680	4,203,741	95,067	89,040,711	1,930,279	849	195,641
広 島 県	890,624	708,054,082	383,677,046	412,956	490,181,945	199,466,117	313,623	59,169,096	155,754,915	16,337	12,671,463	5,787,976	146,312	145,676,892	2,668,335	1,396	354,686
山 口 県	504,637	391,751,268	213,587,268	225,979	264,923,939	118,848,076	180,381	31,756,297	90,201,344	8,138	6,324,742	3,097,198	89,273	88,534,005	1,440,650	866	212,286
徳 島 県	234,116	153,670,955	99,197,076	105,849	106,596,517	52,813,262	88,963	15,689,629	43,943,300	4,363	3,098,520	1,775,965	34,604	28,212,295	664,548	337	73,996
香 川 県	324,145	238,494,960	143,099,253	151,535	167,967,439	79,472,021	117,098	21,864,107	60,416,669	5,433	4,098,049	2,214,295	49,582	44,454,255	996,268	497	111,111
愛 媛 県	452,721	305,949,394	191,681,570	190,930	205,506,918	98,142,661	181,638	31,401,442	88,595,061	8,667	6,432,222	3,491,733	70,822	62,568,191	1,452,115	664	156,621
高 知 県	236,797	150,257,653	100,315,100	99,693	101,368,410	50,112,457	97,571	17,293,095	47,975,050	4,272	3,038,962	1,560,058	34,889	28,466,572	667,535	372	90,615
高 福 岡 県	1,389,949	1,054,873,162	562,576,812	611,779	709,349,845	309,274,167	515,956	92,750,317	237,847,545	26,334	19,794,436	10,678,791	233,785	232,413,590	4,776,309	2,095	564,973
佐 賀 県	239,415	154,993,512	102,240,470														

第 4 表(続) 厚生年金保険 都道府県別年金受給権者状況(厚生年金保険計)
(新規裁定)

都道府県別	合 計			老 齢 年 金			通 算 老 齢 年 金			障 害 年 金			遺 族 年 金			通算遺族年金	
	件数	年金額	(別掲)基礎年金額	件数	年金額	(別掲)基礎年金額	件数	年金額	(別掲)基礎年金額	件数	年金額	(別掲)基礎年金額	件数	年金額	(別掲)基礎年金額	件数	年金額
	千円	千円	千円	千円	千円	千円	千円	千円	千円	千円	千円	千円	千円	千円	千円	千円	千円
平成 26 年 4月	108,979	52,759,857	10,825,942	22,620	17,203,981	1,884,058	55,927	7,341,585	6,834,727	2,031	1,485,481	860,718	28,397	26,728,133	1,246,439	4	678
5月	138,902	75,974,391	12,369,109	40,346	36,434,966	2,407,479	65,691	9,064,256	7,663,096	2,272	1,618,883	891,214	30,589	28,855,616	1,407,320	4	671
6月	138,345	82,730,486	11,287,185	46,682	44,887,471	2,284,267	60,573	8,735,587	6,731,126	2,109	1,537,838	863,032	28,977	27,568,288	1,408,760	4	1,303
7月	155,881	92,780,522	13,136,728	52,679	51,118,444	2,565,477	67,797	9,785,330	7,548,831	3,272	2,391,775	1,363,266	32,130	29,484,753	1,659,154	3	220
8月	121,372	73,122,566	9,858,668	42,539	41,597,517	1,906,158	52,441	7,725,909	5,663,888	2,531	1,830,582	1,070,623	23,850	21,966,407	1,218,000	11	2,150
9月	126,233	77,427,074	10,109,984	45,618	44,989,197	1,930,245	53,864	7,968,216	5,833,760	2,652	1,908,755	1,151,036	24,096	22,560,581	1,194,943	3	324
北海道	6,207	3,122,357	579,164	1,910	1,718,170	81,096	3,034	386,306	407,615	130	87,836	51,894	1,133	930,045	38,559	—	—
北 青 海	1,487	647,649	144,202	436	353,758	15,461	713	89,346	101,893	32	19,104	16,018	306	185,441	10,830	—	—
岩 手 県	1,476	737,957	97,166	582	449,924	19,367	586	81,692	62,390	32	19,345	8,114	276	186,997	7,294	—	—
宮 城 県	2,338	1,376,267	237,979	887	845,829	52,496	975	137,869	131,495	57	42,610	25,350	419	349,959	28,638	—	—
秋 田 県	1,257	602,320	117,167	473	353,205	27,419	516	72,423	67,861	43	29,672	14,043	225	147,020	7,845	—	—
山 形 県	1,236	650,652	132,419	541	401,119	39,546	428	64,440	68,507	27	18,620	10,878	240	166,473	13,488	—	—
福 岡 県	2,159	1,152,079	185,525	851	696,394	40,977	876	125,755	98,659	54	36,051	20,490	378	293,879	25,399	—	—
茨 城 県	2,911	1,728,682	251,561	1,034	1,065,694	36,641	1,340	193,075	160,932	55	39,652	28,304	482	430,262	25,684	—	—
栃 木 県	2,171	1,267,547	197,267	790	760,781	39,607	937	141,079	116,311	50	33,638	17,476	394	332,048	23,874	—	—
群 馬 県	2,037	1,191,960	152,134	706	681,413	32,898	884	133,395	91,316	41	28,545	18,635	406	348,607	9,285	—	—
埼 玉 県	7,051	4,625,818	594,224	2,532	2,780,107	125,605	3,108	501,735	336,883	142	112,834	61,999	1,269	1,231,142	69,737	—	—
千 葉 県	5,750	3,900,678	501,569	2,016	2,293,726	96,780	2,524	392,372	278,941	140	107,081	59,510	1,070	1,107,499	66,339	—	—
東 京 都	10,558	7,282,693	866,934	3,728	4,097,630	205,557	4,604	821,111	473,185	213	162,713	94,021	2,013	2,201,239	94,171	—	—
新 潟 県	8,242	6,021,664	641,836	2,895	3,416,082	122,263	3,491	547,508	357,089	154	120,300	64,787	1,702	1,937,774	97,697	—	—
	2,628	1,480,942	203,443	1,064	863,993	32,579	958	139,033	116,945	53	37,735	19,331	553	440,180	34,588	—	—
富 山 県	1,152	783,905	68,132	509	460,643	16,171	357	49,224	31,974	31	23,212	13,910	255	250,827	6,077	—	—
石 川 県	1,156	699,606	83,389	493	432,318	13,665	423	61,890	44,350	22	14,538	11,516	218	190,861	13,859	—	—
福 井 県	880	562,961	51,658	398	336,248	7,224	278	42,082	31,285	14	9,834	4,086	190	174,796	9,062	—	—
山 梨 県	864	458,678	82,785	272	256,639	9,860	403	64,878	47,344	18	13,384	12,749	171	123,778	12,832	—	—
山 崎 野	2,138	1,249,646	145,814	805	725,539	28,407	850	139,303	65,246	74	47,249	28,827	408	337,390	23,334	1	165
岐阜県	2,089	1,272,389	126,160	766	725,447	15,350	866	129,800	73,618	48	31,893	20,623	409	385,249	16,569	—	—
静 岡 県	4,133	2,669,309	263,661	1,644	1,642,467	47,600	1,664	254,957	141,588	65	46,724	27,965	760	725,161	46,509	—	—
愛 知 県	6,635	4,518,286	494,333	2,461	2,682,341	85,817	2,720	393,322	265,518	134	100,701	70,540	1,320	1,341,922	72,458	—	—
三 重 県	1,835	1,143,410	118,925	713	729,270	20,204	761	105,717	74,300	33	22,334	13,061	328	286,089	11,360	—	—
滋 賀 県	1,366	858,115	107,159	513	534,864	24,695	578	81,890	58,236	27	19,377	8,782	248	221,985	15,447	—	—
東京都	2,418	1,475,668	223,789	819	801,437	51,662	1,034	149,992	130,148	47	36,253	18,273	518	487,986	23,705	—	—
大阪府	8,096	5,271,798	672,587	2,785	2,933,839	143,680	3,515	532,722	377,450	187	145,807	82,842	1,608	1,659,387	68,615	1	44
兵庫県	5,620	3,762,244	457,249	2,004	2,157,004	81,823	2,373	346,308	253,347	121	92,586	52,544	1,122	1,166,346	69,536	—	—
奈良県	1,461	965,896	112,508	489	546,481	17,269	669	93,189	73,280	20	15,644	7,921	283	310,582	14,038	—	—
和歌山県	1,017	560,133	91,782	311	297,610	9,735	479	64,602	65,733	25	15,764	8,469	202	182,157	7,845	—	—
鳥取県	616	347,369	37,806	270	210,075	8,669	218	31,234	20,134	11	7,433	5,468	117	98,627	3,536	—	—
島 根 県	840	447,255	47,948	366	274,976	7,859	280	39,727	28,574	17	10,054	6,984	177	122,498	4,531	—	—
岡 山 県	2,037	1,308,343	133,912	864	811,011	29,099	744	106,573	68,202	48	32,107	25,262	381	358,651	11,349	—	—
広 島 県	2,840	1,783,137	194,841	1,016	976,735	36,125	1,152	161,803	109,359	71	52,318	23,600	600	592,166	25,758	1	115
山 口 県	1,741	1,084,551	119,828	631	601,048	18,350	712	93,957	77,602	23	18,821	15,438	375	70,725	8,438	—	—
徳島県	819	440,531	58,325	309	256,899	7,988	332	43,562	38,066	17	10,875	4,309	161	129,195	7,962	—	—
香 川 県	1,181	724,465	82,750	471	434,795	11,939	444	59,838	55,984	18	11,837	9,629	248	217,995	5,198	—	—
愛 媛 県	1,493	832,158	91,224	520	465,260	11,013	655	91,435	57,449	32	22,765	15,573	286	252,698	7,189	—	—
高 知 県	789	396,736	68,692	281	231,525	18,617	349	45,078	38,916	11	8,749	5,410	148	111,383	5,749	—	—
福 岡 県	5,276	3,069,707	410,520	1,909	1,761,690	79,053	2,306	328,999	223,534	124	81,826	56,257	937	897,192	51,676	—	—
佐賀県	928	479,088	83,096	346	289,742	12,997	395	51,033	50,696	25	14,163	11,367	162	124,150	8,036	—	—
長 崎 県	1,630	879,509	119,991	572	505,340	25,003	722	96,676	75,005	21	12,158	10,105	315	265,335	9,878	—	—
熊 本 県	1,953	911,049	177,248	700	558,892	24,030	914	119,275	121,216	30	18,976	15,422	309	213,906	16,579	—	—
大 分 県	1,154	624,631	103,362	437	379,760	17,402	486	58,436	54,451	29	18,114	13,331	202	168,321	18,179	—	—
宮 崎 県	1,381	596,800	110,093	467	351,408	21,357	668	95,263	62,841	32	20,912	14,027	214	129,218	11,868	—	—
鹿児島県	1,933	935,526	125,645	683	548,017	24,743	845	116,102	68,784	31	21,474	14,575	374	249,932	17,543	—	—
沖 縄 県	1,077	436,431	124,055	291	231,427	26,604	604	78,614	74,632	23	15,139	11,322	159	111,252	11,498	—	—
その他	177	88,478	18,128	58	60,624	7,945	94	13,597	4,878	—	—	—	25	14,256	5,304	—	—

第 4 表(続) 厚生年金保険 都道府県別年金受給権者状況(厚生年金保険計)
(失 権)

都道府県別		合 計			老 齢 年 金			通 算 老 齢 年 金			障 害 年 金			遺 族 年 金			通算遺族年金		
		件数	年金額	(別掲)基礎年金額	件数	年金額	(別掲)基礎年金額	件数	年金額	(別掲)基礎年金額	件数	年金額	(別掲)基礎年金額	件数	年金額	(別掲)基礎年金額	件数	年金額	
		千円	千円	千円	千円	千円	千円	千円	千円	千円	千円	千円	千円	千円	千円	千円	千円	千円	
平成 26 年		4月	114,080	112,014,015	44,668,789	45,581	75,736,889	19,978,664	29,592	8,665,007	12,303,122	2,273	2,198,388	949,809	36,209	25,307,857	11,437,193	425	105,875
		5月	103,617	108,984,859	36,144,445	47,650	76,983,642	21,391,876	31,995	9,250,589	13,324,436	2,454	2,286,949	1,076,270	21,042	20,342,310	351,863	476	121,368
		6月	100,596	107,872,957	35,645,333	47,428	77,678,136	21,207,883	30,442	8,681,995	13,066,406	2,437	2,310,055	1,008,981	19,882	19,103,367	362,062	407	99,404
		7月	104,776	115,197,619	36,739,752	50,729	84,647,875	22,197,690	31,973	9,535,260	13,123,096	2,341	2,273,807	944,927	19,334	18,638,520	474,039	399	102,157
		8月	89,332	101,080,258	30,075,946	43,709	74,878,238	17,777,703	26,112	7,558,756	10,864,002	2,624	2,690,851	1,012,977	16,577	15,877,229	421,264	310	75,185
		9月	89,447	96,653,201	30,255,527	41,778	68,939,145	17,995,868	27,608	8,406,306	11,053,402	2,165	2,185,151	828,618	17,551	17,036,478	377,640	345	86,120
北 海 道		4,314	4,170,854	1,303,033	1,727	2,785,766	666,354	1,623	498,492	580,344	116	129,986	38,853	829	752,340	17,482	19	4,270	
		941	635,555	332,434	306	404,039	141,081	437	90,616	182,426	16	11,972	5,796	181	128,834	3,130	1	95	
		921	768,726	356,200	389	534,321	185,326	351	88,190	154,303	26	24,591	9,776	153	121,509	6,796	2	115	
		1,311	1,255,431	424,786	550	872,804	233,944	462	130,894	173,590	30	27,214	12,401	263	222,910	4,850	6	1,608	
山 形 県		844	640,872	264,499	279	416,974	109,727	380	88,614	148,010	22	27,080	6,762	155	107,181	—	8	1,024	
		843	654,316	284,934	321	432,514	145,721	309	78,234	125,445	25	23,009	9,313	185	119,897	4,455	3	662	
		1,392	1,242,985	477,849	632	876,139	281,499	450	111,620	184,419	29	29,593	9,168	279	225,360	2,763	2	273	
		1,550	1,617,114	524,564	711	1,134,344	310,536	479	135,572	189,376	33	29,126	17,571	324	316,916	7,080	3	1,157	
山 福 茨 栃 群		1,154	1,059,848	429,788	506	722,409	252,998	385	108,395	166,385	19	16,076	5,964	243	212,520	4,441	1	449	
		1,397	1,261,888	493,990	601	869,655	277,979	490	139,704	191,151	41	31,687	21,302	260	220,102	3,558	5	740	
		3,838	4,305,483	1,388,812	1,812	3,020,646	844,044	1,131	350,852	484,589	88	88,123	41,117	795	842,180	19,063	12	3,682	
		4,006	4,952,020	1,451,679	2,046	3,693,905	1,129	935,905	382,279	466,347	112	132,392	38,678	709	741,407	10,750	10	2,724	
埼 玉 京 奈 東 新		8,992	11,501,599	3,201,887	4,523	8,521,189	2,024,580	2,622	946,438	1,081,625	169	167,065	76,230	1,648	1,857,959	19,452	30	8,950	
		5,870	7,927,309	2,090,102	3,162	5,925,192	1,424,855	1,471	515,642	603,065	116	129,708	52,123	1,098	1,350,528	10,059	23	6,238	
		1,872	1,648,523	641,192	765	1,064,429	346,193	603	156,450	266,093	55	48,888	19,044	435	375,721	9,862	14	3,036	
		富 山 石 福 山 長	921	884,127	311,334	392	591,504	175,308	297	81,467	124,462	30	32,668	9,287	192	177,019	2,277	10	1,468
		730	657,666	240,276	281	404,235	122,270	253	70,678	109,878	19	25,534	3,511	175	157,079	4,618	2	140	
		643	602,493	227,702	305	433,284	134,338	191	55,252	81,444	18	14,846	8,308	126	98,591	3,612	3	521	
		616	499,201	214,098	220	319,742	95,062	253	68,438	105,302	19	18,334	7,148	123	92,655	6,586	1	32	
		1,663	1,456,168	551,442	660	960,663	272,422	607	172,470	245,585	36	34,455	14,512	354	287,157	18,923	6	1,423	
岐 静 愛 三 滋		1,625	1,628,972	590,918	778	1,143,289	360,745	473	138,648	203,247	57	56,870	21,258	309	287,962	5,667	8	2,203	
		2,822	3,028,901	957,958	1,368	2,156,422	604,695	797	248,499	313,486	72	75,889	22,819	573	544,781	16,957	12	3,309	
		4,758	5,313,188	1,657,723	2,272	3,662,885	1,033,922	1,283	406,469	529,280	145	161,376	48,453	1,034	1,076,239	46,068	24	6,219	
		1,383	1,337,443	468,379	588	890,589	259,777	465	150,034	191,764	36	32,178	12,234	291	263,567	4,605	3	1,076	
		800	845,260	276,411	372	613,116	166,424	249	78,335	106,242	9	7,942	1,739	164	143,863	2,006	6	2,004	
京 大 兵 奈 和 歌		1,949	2,138,151	714,174	951	1,572,950	422,468	596	194,283	249,081	46	43,458	24,086	348	325,252	18,538	8	2,208	
		6,345	7,487,403	2,195,587	3,210	5,489,102	1,376,030	1,808	619,853	733,350	156	153,890	64,109	1,159	1,220,621	22,099	12	3,937	
		3,869	4,434,237	1,361,096	1,869	3,198,997	844,533	1,124	322,999	469,397	79	67,768	34,239	787	841,866	12,928	10	2,607	
		950	1,073,157	314,766	442	766,787	189,722	289	89,474	117,169	13	12,132	6,405	197	201,487	1,470	9	3,277	
		766	743,963	260,637	348	522,383	146,027	244	66,954	104,747	18	16,201	6,762	153	137,963	3,102	3	463	
鳥 島 岡 広 山		544	468,230	163,830	230	316,342	90,178	191	52,738	70,348	9	10,018	2,512	104	87,148	792	10	1,985	
		493	408,945	151,573	208	287,010	86,606	172	43,316	59,750	13	12,285	5,216	98	65,912	—	2	422	
		1,747	1,788,213	510,293	795	1,242,856	304,537	546	162,073	189,146	45	44,216	11,012	353	336,930	5,598	8	2,137	
		2,381	2,544,393	755,506	1,137	1,770,942	484,351	666	199,122	242,873	56	56,900	21,340	516	515,939	6,944	6	1,490	
		1,401	1,489,654	455,219	656	1,046,043	283,700	412	113,159	155,809	34	32,567	13,388	295	296,801	2,322	4	1,084	
徳 香 愛 高 福		659	585,553	215,941	306	428,150	127,319	216	52,892	80,083	18	17,419	5,989	118	86,839	2,550	1	254	
		886	881,237	287,109	419	633,217	171,317	284	90,491	99,779	27	27,379	10,550	152	128,555	5,464	4	1,595	
		1,127	1,144,107	341,993	525	818,902	207,166	338	91,184	121,325	28	27,883	6,355	232	204,990	7,147	4	1,148	
		772	788,591	228,431	372	604,471	123,702	258	65,350	99,836	14	19,428	1,546	123	98,200	3,347	5	1,142	
		4,229	5,415,505	1,167,625	2,290	4,173,079	761,570	1,058	354,134	355,458	105	112,156	38,998	759	772,837	11,598	17	3,299	
佐 長 熊 大 宮		664	594,078	211,636	284	407,059	111,464	222	61,779	92,381	18	20,495	3,494	138	104,359	4,299	2	387	
		983	1,046,150	271,570	408	707,399	144,379	325	96,241	112,726	18	20,738	5,603	229	221,429	8,862	3	343	
		1,101	961,202	389,376	458	654,988	191,926	390	98,934	179,757	30	33,377	9,604	217	172,717	8,089	6	1,186	
		902	838,124	280,624	383	590,805	154,810	314	91,593	115,679	11	8,076	5,796	189	146,569	4,338	5	1,081	
		759	602,578	239,809	293	396,362	112,540	278	66,068	114,649	28	24,041	7,980	155	114,602	4,640	5	1,504	
鹿 沖 仲 沖 仲 仲		1,262	1,006,094	410,019	466	655,613	181,002	498	130,686	205,542	39	33,961	18,635	255	185,049	4,841	4	785	
		418	284,828	157,652	145	181,793	67,828	177	46,201	74,576	22	14,158	11,635	71	42,303	3,613	3	373	
		34	32,868	9,076	17	24,529	6,992	12	4,501	2,084	—	—	—	5	3,838	—	—	—	

第4表(続) 厚生年金保険 都道府県別年金受給権者状況(厚生年金保険計(旧共済組合を除く))
(月末現在)

都道府県別	合 計			老 齢 年 金			通 算 老 齢 年 金			障 害 年 金			遺 族 年 金			通算遺族年金	
	件数	年金額	(別掲)基礎年金額	件数	年金額	(別掲)基礎年金額	件数	年金額	(別掲)基礎年金額	件数	年金額	(別掲)基礎年金額	件数	年金額	(別掲)基礎年金額	件数	年金額
	千円			千円			千円			千円			千円			千円	
平成 26 年	34,013,489	26,003,430,192	14,536,883,512	14,892,338	17,911,181,758	7,800,483,331	13,193,548	2,501,927,620	6,400,178,135	567,210	437,468,529	222,613,851	5,311,663	5,140,272,100	113,608,195	48,730	12,580,184
4月	34,079,901	26,021,958,281	14,620,938,682	14,908,556	17,918,866,606	7,842,978,404	13,232,710	2,504,936,700	6,440,221,366	567,551	437,229,795	222,791,144	5,322,812	5,148,459,681	114,947,768	48,272	12,465,499
5月	34,143,633	26,036,213,739	14,681,816,000	14,926,618	17,922,607,341	7,872,121,310	13,267,881	2,507,239,862	6,470,355,347	567,759	436,991,652	223,018,406	5,333,489	5,157,003,383	116,320,937	47,886	12,371,501
6月	34,219,981	26,058,507,849	14,760,567,976	14,948,167	17,930,446,243	7,910,426,310	13,307,160	2,510,591,886	6,508,412,510	569,223	437,666,207	223,812,008	5,347,930	5,167,530,970	117,917,148	47,501	12,272,543
7月	34,275,186	26,073,494,894	14,827,549,085	14,965,203	17,936,947,130	7,943,594,619	13,335,855	2,513,000,526	6,540,491,328	570,192	438,031,552	224,364,888	5,356,726	5,173,312,909	119,098,251	47,210	12,202,776
8月	34,335,811	26,087,550,363	14,901,234,980	14,985,609	17,942,406,288	7,980,490,331	13,366,612	2,515,285,859	6,575,509,773	571,215	438,392,912	224,975,615	5,365,491	5,179,344,012	120,259,261	46,884	12,121,292
北 海 道	1,562,275	1,014,638,720	639,357,080	588,089	647,955,365	295,433,293	690,689	121,497,444	328,266,310	28,489	20,975,483	10,545,313	252,437	223,626,482	5,112,164	2,571	583,946
青 森 県	367,372	191,640,729	152,649,349	126,466	119,390,887	63,703,921	175,612	27,267,717	84,909,131	5,923	4,049,472	2,542,890	58,727	40,795,178	1,493,407	644	137,475
岩 手 県	375,191	220,244,518	160,881,517	152,291	144,370,696	77,571,924	154,988	25,959,704	78,984,519	6,637	4,573,866	2,576,323	60,763	45,227,095	1,748,752	512	113,157
宮 城 県	580,070	407,834,713	249,106,777	249,971	280,685,474	129,945,992	229,281	41,230,821	112,525,941	9,713	7,347,419	3,852,035	90,299	78,376,250	2,782,809	806	194,749
秋 田 県	335,581	189,728,284	143,538,749	133,195	122,869,612	68,069,948	139,851	22,607,882	72,264,203	5,297	3,671,769	2,006,534	56,612	40,450,810	1,198,065	626	128,210
山 形 県	344,353	208,643,865	154,481,732	153,466	143,469,586	80,006,759	132,517	22,381,936	70,797,710	6,140	4,165,015	2,406,271	51,690	38,512,678	1,270,993	540	114,650
福 島 県	548,561	360,410,353	232,948,452	246,657	245,940,357	124,328,315	206,086	36,799,445	102,341,063	9,949	7,093,824	3,793,843	85,172	70,419,107	2,485,231	697	157,620
茨 城 県	721,721	540,617,324	316,290,786	319,148	384,105,001	169,329,918	286,646	51,691,527	139,423,141	10,771	8,335,414	4,681,711	104,491	96,316,033	2,856,016	665	169,350
栃 木 県	509,693	368,629,738	221,180,936	226,840	258,335,424	119,506,345	198,464	36,745,344	96,568,568	7,557	5,742,325	3,108,853	76,248	67,670,228	1,997,170	584	136,416
群 馬 県	553,410	388,108,041	247,986,732	239,105	269,380,948	129,257,521	224,564	42,339,367	112,863,573	8,720	6,498,805	3,811,145	80,236	69,714,635	2,054,494	785	174,286
埼 玉 県	1,811,862	1,478,708,924	807,536,987	800,922	1,047,315,866	438,346,934	723,020	140,121,644	352,327,962	24,500	20,088,927	10,403,254	261,611	270,653,816	6,458,837	1,809	528,670
千 葉 県	1,553,105	1,311,305,476	695,039,177	688,432	934,873,884	380,249,264	612,921	115,933,237	299,929,560	22,412	18,400,806	9,354,552	227,749	241,647,690	5,505,800	1,591	449,859
東 京 都	2,939,858	2,503,684,761	1,275,693,700	1,247,238	1,702,781,478	670,089,441	1,170,952	249,165,924	578,724,113	42,877	34,973,459	17,306,876	474,533	515,463,421	9,573,271	4,258	1,300,479
神 奈 川 県	2,236,818	2,044,067,604	984,531,877	1,007,773	1,437,608,367	555,767,300	838,739	164,866,678	407,983,840	32,958	27,305,042	13,237,711	354,991	413,570,951	7,543,025	2,357	716,566
新 潟 県	732,462	505,872,407	322,162,039	342,902	350,215,143	178,400,589	261,682	47,951,560	136,517,955	12,557	9,065,540	4,479,160	114,317	98,415,922	2,764,335	1,004	224,242
富 山 県	369,436	285,016,000	166,428,394	185,045	200,880,016	99,941,607	117,402	22,504,539	62,996,924	6,094	4,550,850	2,333,549	60,253	56,932,227	1,156,313	642	148,369
石 川 県	352,409	252,632,382	158,275,633	161,570	173,781,312	85,827,761	130,809	26,376,860	68,913,470	6,216	4,568,537	2,381,428	53,168	47,748,189	1,152,973	646	157,484
福 井 県	250,691	185,441,423	111,438,303	126,966	133,193,193	65,947,438	82,169	16,927,078	43,122,674	4,378	3,214,859	1,485,006	36,820	32,021,580	883,185	358	84,713
山 梨 県	226,388	147,550,979	100,409,640	91,258	100,045,502	48,455,965	98,706	19,130,693	49,501,426	3,377	2,474,600	1,527,607	32,746	25,828,974	924,642	301	71,210
長 野 県	680,566	482,310,362	311,322,753	317,039	338,198,331	171,597,222	254,463	51,475,829	132,775,938	11,700	8,432,129	4,730,253	96,508	84,010,076	2,219,340	856	193,997
岐 阜 県	607,869	444,278,379	269,562,245	264,220	305,351,216	143,636,645	237,670	45,704,039	120,089,718	9,901	7,585,129	3,685,914	95,181	85,419,589	2,149,968	897	218,406
静 岡 県	1,131,143	883,613,200	502,270,499	534,869	623,072,564	288,159,721	406,987	80,884,980	203,585,755	18,627	14,424,696	6,814,794	169,244	164,857,708	3,710,229	1,416	373,252
愛 知 県	1,908,297	1,585,888,910	847,441,123	876,215	1,118,800,813	484,565,125	700,040	134,699,677	343,375,611	31,854	25,414,926	12,527,764	297,861	306,340,899	6,972,623	2,327	632,593
重 慶 県	532,489	406,411,472	238,659,709	243,158	285,656,379	132,910,645	197,698	37,107,979	100,613,004	8,950	6,784,804	3,481,361	82,004	76,692,058	1,654,700	679	169,802
三 滋 賀 県	380,987	300,128,919	170,466,711	174,029	212,618,518	95,160,840	142,894	27,701,489	71,628,115	6,226	4,887,886	2,328,189	57,295	54,789,050	1,349,568	543	131,977
京 都 府	709,317	546,105,421	309,428,999	303,293	373,221,167	163,813,934	283,978	55,670,155	139,455,342	11,826	9,345,312	4,089,470	109,095	107,569,762	2,070,253	1,125	299,025
阪 神 府	2,308,638	1,872,360,433	987,954,523	998,561	1,274,938,164	537,545,911	891,628	173,093,390	427,541,658	40,520	32,444,295	15,472,314	374,938	390,982,885	7,394,641	2,991	901,698
大 阪 府	1,564,086	1,309,203,529	672,294,555	683,967	896,209,167	370,478,744	589,225	109,435,859	286,477,574	24,864	20,278,577	10,105,437	263,939	282,717,401	5,232,800	2,091	562,525
和 歌 山 県	376,815	308,300,625	163,995,078	158,637	216,098,237	87,273,897	152,649	27,304,020	73,196,740	5,516	4,509,513	2,272,653	59,483	60,239,453	1,251,789	530	149,402
和 歌 山 県	279,027	195,588,708	115,999,016	109,790	128,823,976	57,861,328	115,583	20,020,668	55,499,148	4,864	3,841,454	1,708,828	48,264	42,772,697	929,712	526	129,913
鳥 取 県	183,333	119,646,255	79,456,849	84,974	82,151,230	43,757,217	66,529	12,447,034	33,926,558	3,160	2,195,683	1,208,571	28,361	22,780,326	564,503	309	71,982
島 根 県	240,848	156,834,195	106,247,855	110,245	106,790,620	58,243,514	87,329	16,103,750	45,595,928	4,480	3,168,057	1,661,941	38,322	30,668,406	746,472	472	103,361
岡 山 県	601,412	451,35															

第4表(続) 厚生年金保険 都道府県別年金受給権者状況(厚生年金保険計(旧共済組合を除く))
(新規裁定)

都道府県別		合 計			老 齢 年 金			通 算 老 齢 年 金			障 害 年 金			遺 族 年 金			通算遺族年金	
		件数	年金額	(別掲)基礎年金額	件数	年金額	(別掲)基礎年金額	件数	年金額	(別掲)基礎年金額	件数	年金額	(別掲)基礎年金額	件数	年金額	(別掲)基礎年金額	件数	年金額
		千円	千円	千円	千円	千円	千円	千円	千円	千円	千円	千円	千円	千円	千円	千円	千円	千円
平成 26 年 4月		108,884	52,751,139	10,778,916	22,616	17,199,319	1,882,996	55,841	7,337,624	6,788,763	2,031	1,485,481	860,718	28,392	26,728,038	1,246,439	4	678
5月		138,789	75,960,383	12,308,129	40,342	36,429,514	2,406,706	65,587	9,058,437	7,602,889	2,271	1,617,599	891,214	30,586	28,854,339	1,407,320	3	494
6月		138,279	82,719,548	11,256,629	46,680	44,885,005	2,283,691	60,515	8,729,408	6,701,146	2,109	1,537,838	863,032	28,971	27,565,995	1,408,760	4	1,303
7月		155,764	92,764,949	13,083,276	52,676	51,114,415	2,564,704	67,693	9,779,703	7,499,243	3,268	2,389,891	1,360,175	32,124	29,480,721	1,659,154	3	220
8月		121,309	73,106,817	9,833,791	42,533	41,589,181	1,906,158	52,388	7,721,584	5,639,011	2,530	1,829,550	1,070,623	23,847	21,964,353	1,218,000	11	2,150
9月		126,102	77,383,562	10,050,751	45,604	44,960,713	1,930,245	53,760	7,962,042	5,775,299	2,649	1,903,521	1,150,264	24,086	22,556,963	1,194,943	3	324
北海道	道庁	6,199	3,122,206	574,855	1,910	1,718,170	81,096	3,027	386,204	403,306	130	87,836	51,894	1,132	929,996	38,559	—	—
		1,486	647,624	143,460	436	353,758	15,461	712	89,322	101,152	32	19,104	16,018	306	185,441	10,830	—	—
		1,474	737,857	96,494	582	449,924	19,367	584	81,591	61,718	32	19,345	8,114	276	186,997	7,294	—	—
		2,337	1,376,255	237,294	887	845,829	52,496	974	137,856	130,811	57	42,610	25,350	419	349,959	28,638	—	—
		1,257	602,320	117,167	473	353,205	27,419	516	72,423	67,861	43	29,672	14,043	225	147,020	7,845	—	—
山形県	県庁	1,236	650,652	132,419	541	401,119	39,546	428	64,440	68,507	27	18,620	10,878	240	166,473	13,488	—	—
		2,158	1,152,004	184,921	851	696,394	40,977	875	125,680	98,055	54	36,051	20,490	378	293,879	25,399	—	—
		2,908	1,727,533	250,825	1,034	1,065,694	36,641	1,337	191,925	160,196	55	39,652	28,304	482	430,262	25,684	—	—
		2,168	1,267,499	195,043	790	760,781	39,607	934	141,031	114,086	50	33,638	17,476	394	332,048	23,874	—	—
		2,036	1,191,954	151,636	706	681,413	32,898	883	133,389	90,819	41	28,545	18,635	406	348,607	9,285	—	—
千葉県	県庁	7,047	4,625,624	592,031	2,532	2,780,107	125,605	3,105	501,622	334,690	142	112,834	61,999	1,268	1,231,061	69,737	—	—
		5,748	3,899,634	500,746	2,015	2,292,702	96,780	2,523	392,351	278,118	140	107,081	59,510	1,070	1,107,499	66,339	—	—
		10,556	7,282,683	865,831	3,728	4,097,630	205,557	4,602	821,101	472,081	213	162,713	94,021	2,013	2,201,239	94,171	—	—
		8,240	6,020,371	641,111	2,895	3,416,082	122,263	3,490	547,480	356,364	154	120,300	64,787	1,701	1,936,510	97,697	—	—
		2,627	1,478,086	203,443	1,063	861,137	32,579	958	139,033	116,945	53	37,735	19,331	553	440,180	34,588	—	—
富山県	県庁	1,149	783,742	66,484	509	460,643	16,171	354	49,061	30,326	31	23,212	13,910	255	250,827	6,077	—	—
		1,155	699,321	83,389	493	432,318	13,665	423	61,890	44,350	22	14,538	11,516	217	190,575	13,859	—	—
		880	562,961	51,658	398	336,248	7,224	278	42,082	31,285	14	9,834	4,086	190	174,796	9,062	—	—
		864	458,678	82,785	272	256,639	9,860	403	64,878	47,344	18	13,384	12,749	171	123,778	12,832	—	—
		2,137	1,249,640	145,042	805	725,539	28,407	849	139,296	64,473	74	47,249	28,827	408	337,390	23,334	1	165
岐阜県	県庁	2,087	1,272,098	126,160	766	725,447	15,350	864	129,508	73,618	48	31,893	20,623	409	385,249	16,569	—	—
		4,132	2,669,306	263,204	1,644	1,642,467	47,600	1,663	254,954	141,131	65	46,724	27,965	760	725,161	46,509	—	—
		6,629	4,514,253	491,507	2,460	2,678,514	85,817	2,715	393,116	262,692	134	100,701	70,540	1,320	1,341,922	72,458	—	—
		1,834	1,143,268	118,239	713	729,270	20,204	760	105,575	73,614	33	22,334	13,061	328	286,089	11,360	—	—
		1,364	857,528	105,807	513	534,864	24,695	576	81,303	56,883	27	19,377	8,782	248	221,985	15,447	—	—
京都市	市庁	2,417	1,475,633	223,035	819	801,437	51,662	1,033	149,956	129,395	47	36,253	18,273	518	487,986	23,705	—	—
		8,096	5,271,798	672,587	2,785	2,933,839	143,680	3,515	532,722	377,450	187	145,807	82,842	1,608	1,659,387	68,615	1	44
		5,605	3,760,668	449,777	2,004	2,157,004	81,823	2,358	344,732	245,875	121	92,586	52,544	1,122	1,166,346	69,536	—	—
		1,461	965,896	112,508	489	546,481	17,269	669	93,189	73,280	20	15,644	7,921	283	310,582	14,038	—	—
		1,016	559,986	91,014	311	297,610	9,735	478	64,454	64,965	25	15,764	8,469	202	182,157	7,845	—	—
鳥取県	県庁	616	347,369	37,806	270	210,075	8,669	218	31,234	20,134	11	7,433	5,468	117	98,627	3,536	—	—
		835	447,182	44,725	366	274,976	7,859	275	39,655	25,351	17	10,054	6,984	177	122,498	4,531	—	—
		2,036	1,308,337	133,912	864	811,011	29,099	744	106,573	68,202	48	32,107	25,262	380	358,646	11,349	—	—
		2,835	1,783,067	193,080	1,016	976,735	36,125	1,147	161,733	107,598	71	52,318	23,600	600	592,166	25,758	1	115
		1,740	1,084,544	118,961	631	601,048	18,350	711	93,950	76,735	23	18,821	15,438	375	370,725	8,438	—	—
徳島県	県庁	818	440,441	57,935	309	256,899	7,988	331	43,471	37,677	17	10,875	4,309	161	129,195	7,962	—	—
		1,178	724,341	80,368	471	434,795	11,939	441	59,714	53,603	18	11,837	9,629	248	127,995	5,198	—	—
		1,492	831,827	90,451	520	465,260	11,013	655	91,435	57,449	31	22,434	14,800	286	252,698	7,189	—	—
		786	396,375	67,306	281	231,525	18,617	347	44,972	37,531	11	8,749	5,410	147	111,129	5,749	—	—
		5,270	3,066,154	408,472	1,908	1,759,107	79,053	2,303	328,975	221,486	124	81,826	56,257	935	896,245	51,676	—	—
佐賀県	県庁	922	471,115	83,096	342	281,855	12,997	393	50,947	50,696	25	14,163	11,367	162	124,150	8,036	—	—
		1,630	879,509	119,991	572	505,340	25,003	722	96,676	75,005	21	12,158	10,105	315	265,335	9,878	—	—
		1,945	901,619	174,212	697	553,062	24,030	910	118,895	118,181	29	15,756	15,422	309	213,906	16,579	—	—
		1,142	622,159	97,488	436	377,382	17,402	475	58,342	48,577	29	18,114	13,331	202	168,321	18,179	—	—
		1,377	596,384	108,547	467	351,408	21,357	665	95,076	61,295	32	20,912	14,027	213	128,989	11,868	—	—
鹿嶋市	市庁	1,924	931,168	122,504	681	545,917	24,743	840	116,032	65,643	30	19,791	14,575	373	249,429	17,543	—	—
		1,076	436,418	123,296	291	231,427	26,604	603	78,601	73,873	23	15,139	11,322	159	111,252	11,498	—	—
		177	88,478	18,128	58	60,624	7,945	94	13,597	4,878	—	—	—	25	14,256	5,304	—	—

第4表(続) 厚生年金保険 都道府県別年金受給権者状況(厚生年金保険計(旧共済組合を除く))
(失 権)

都道府県別	合 計			老 齢 年 金			通 算 老 齢 年 金			障 害 年 金			遺 族 年 金			通算遺族年金			
	件数	年金額	(別掲)基礎年金額	件数	年金額	(別掲)基礎年金額	件数	年金額	(別掲)基礎年金額	件数	年金額	(別掲)基礎年金額	件数	年金額	(別掲)基礎年金額	件数	年金額		
	千円	千円	千円	千円	千円	千円	千円	千円	千円	千円	千円	千円	千円	千円	千円	千円	千円		
平成 26 年	4月	111,240	107,194,173	44,226,835	43,761	71,835,068	19,667,044	29,241	8,546,408	12,183,882	2,245	2,166,257	941,830	35,576	24,542,775	11,434,079	417	103,665	
	5月	100,651	104,088,225	35,642,256	45,836	73,108,799	21,053,365	31,591	9,125,345	13,173,451	2,418	2,247,668	1,064,280	20,335	19,486,255	351,161	471	120,159	
	6月	97,822	103,274,593	35,208,402	45,719	74,041,040	20,907,837	30,087	8,560,850	12,937,797	2,411	2,271,530	1,002,212	19,213	18,305,152	360,556	392	96,021	
	7月	101,992	110,551,290	36,307,513	48,992	80,917,763	21,899,208	31,619	9,426,921	12,994,979	2,317	2,246,604	940,092	18,673	17,859,385	473,235	391	100,617	
	8月	87,138	97,406,844	29,722,878	42,313	71,915,672	17,538,202	25,832	7,468,235	10,758,779	2,604	2,671,140	1,004,633	16,083	15,277,963	421,264	306	73,834	
	9月	87,236	92,963,161	29,878,064	40,403	65,973,043	17,735,508	27,315	8,314,300	10,949,914	2,139	2,154,471	817,219	17,038	16,435,842	375,423	341	85,505	
北海道	道	4,137	3,887,134	1,267,372	1,621	2,563,439	642,774	1,593	488,362	568,264	116	129,986	38,853	788	701,077	17,482	19	4,270	
	森	905	581,606	324,829	288	364,957	137,291	431	88,116	178,612	16	11,972	5,796	169	116,466	3,130	1	95	
	手	878	698,927	350,455	365	477,999	182,305	345	87,523	152,383	26	24,591	9,776	140	108,699	5,992	2	115	
	城	1,248	1,149,091	414,349	510	788,520	225,659	456	127,572	172,065	28	23,576	12,401	248	207,816	4,223	6	1,608	
	田	805	586,063	259,110	261	377,557	108,259	370	85,973	144,862	21	26,321	5,989	145	95,188	—	8	1,024	
	山形県	形	818	616,238	280,341	308	404,823	142,686	307	77,336	124,672	24	21,726	9,313	176	111,690	3,670	3	662
		島	1,343	1,150,521	473,212	598	797,441	278,407	447	110,814	182,873	29	29,593	9,168	267	212,400	2,763	2	273
		城	1,508	1,545,903	517,975	681	1,073,028	304,720	475	133,882	188,603	33	29,126	17,571	316	308,711	7,080	3	1,157
		木	1,132	1,027,432	425,703	489	692,607	250,094	383	107,821	165,204	19	16,076	5,964	240	210,480	4,441	1	449
		馬	1,352	1,187,936	484,193	571	806,429	271,424	486	139,136	189,648	39	30,248	19,563	251	211,383	3,558	5	740
	千葉県	玉	3,766	4,155,382	1,379,092	1,759	2,890,976	837,415	1,126	348,844	482,271	87	87,260	40,344	782	824,620	19,063	12	3,682
		葉	3,933	4,814,385	1,441,059	2,000	3,582,821	929,523	1,121	379,134	464,040	110	130,601	36,746	692	719,104	10,750	10	2,724
		京	8,921	11,354,350	3,187,395	4,475	8,404,192	2,011,634	2,620	945,404	1,080,079	169	167,065	76,230	1,627	1,828,740	19,452	30	8,950
		川	5,770	7,723,442	2,077,285	3,092	5,761,206	1,413,584	1,467	514,735	601,519	116	129,708	52,123	1,072	1,311,555	10,059	23	6,238
		潟	1,797	1,531,415	626,152	723	975,395	334,963	595	154,834	262,283	55	48,888	19,044	410	349,262	9,862	14	3,036
	富山県	山	894	854,264	308,271	380	570,826	173,017	290	78,106	123,689	29	32,089	9,287	185	171,776	2,277	10	1,468
		川	708	627,642	236,732	269	382,556	120,189	251	69,960	108,414	19	25,534	3,511	167	149,452	4,618	2	140
		井	626	566,404	224,703	290	399,086	131,339	191	55,252	81,444	18	14,846	8,308	125	96,954	3,612	2	266
		梨	600	474,889	213,326	213	305,338	94,289	252	67,970	105,302	19	18,334	7,148	115	83,215	6,586	1	32
		野	1,596	1,356,073	538,195	625	883,970	265,659	590	164,535	240,067	35	33,890	13,546	340	272,255	18,923	6	1,423
岐阜県	阜	1,581	1,563,595	581,062	749	1,085,616	353,377	464	136,538	200,760	57	56,870	21,258	303	282,367	5,667	8	2,203	
	岡	2,744	2,900,701	942,004	1,320	2,047,342	594,476	781	245,109	307,751	72	75,889	22,819	559	529,052	16,957	12	3,309	
	愛	4,682	5,175,604	1,647,078	2,222	3,552,326	1,025,612	1,275	404,335	527,912	142	155,283	47,487	1,019	1,057,441	46,068	24	6,219	
	知	1,344	1,275,167	461,056	562	836,299	254,596	458	147,683	189,621	36	32,178	12,234	286	258,046	4,605	2	961	
	重	763	773,807	270,443	344	551,998	161,227	248	77,830	105,471	9	7,942	1,739	156	134,034	2,006	6	2,004	
東京都	都	1,903	2,055,726	704,433	918	1,501,516	414,860	591	192,382	246,949	46	43,458	24,086	340	316,161	18,538	8	2,208	
	阪	6,294	7,404,027	2,187,190	3,178	5,424,454	1,369,951	1,804	618,582	731,031	155	152,466	64,109	1,145	1,204,588	22,099	12	3,937	
	庫	3,801	4,326,579	1,350,048	1,830	3,113,435	838,514	1,113	320,422	466,880	74	64,436	31,727	774	825,678	12,928	10	2,607	
	良	926	1,025,398	311,697	424	725,250	186,653	288	89,264	117,169	13	12,132	6,405	192	195,475	1,470	9	3,277	
	和	745	708,902	258,467	335	495,119	144,630	243	66,743	103,974	18	16,201	6,762	147	130,498	3,102	2	342	
鳥取県	取	506	409,665	160,556	210	271,680	88,650	184	51,405	68,603	9	10,018	2,512	94	74,702	792	9	1,860	
	根	473	387,579	145,362	197	268,595	83,296	167	42,208	56,850	13	12,285	5,216	94	64,068	—	2	422	
	島	1,704	1,722,367	502,302	767	1,186,465	298,643	537	159,187	188,014	44	43,604	10,046	348	330,974	5,598	8	2,137	
	岡	2,308	2,426,921	739,425	1,094	1,679,501	473,656	655	195,760	237,486	56	56,900	21,340	497	493,270	6,944	6	1,490	
	山	1,354	1,411,439	449,682	632	992,522	280,928	406	111,730	153,045	34	32,567	13,388	278	273,536	2,322	4	1,084	
徳島県	島	642	559,137	212,157	293	403,441	124,401	213	52,375	79,217	18	17,419	5,989	117	85,648	2,550	1	254	
	川	842	801,565	278,895	388	564,541	165,264	277	87,738	97,617	25	24,232	10,550	148	123,460	5,464	4	1,595	
	媛	1,084	1,088,617	332,516	506	781,798	202,136	327	87,982	116,878	28	27,883	6,355	219	189,807	7,147	4	1,148	
	知	748	753,128	225,498	356	572,361	121,542	251	63,549	99,064	14	19,428	1,546	122	96,649	3,347	5	1,142	
	岡	4,151	5,274,069	1,158,692	2,238	4,060,967	752,637	1,055	352,904	355,458	105	112,156	38,998	736	744,743	11,598	17	3,299	
佐賀県	賀	625	538,710	202,620	261	360,959	106,981	213	60,397	87,848	18	20,495	3,494	131	96,472	4,299	2	387	
	長	963	1,017,897	265,557	396	686,002	139,139	322	94,815	111,953	18	20,738	5,603	224	215,998	8,862	3	843	
	熊	1,057	895,586	380,359	435	608,788	186,907	383	96,520	176,531	27	28,224	8,831	206	160,869	8,089	6	1,186	
	本	877	798,521	278,406	369	563,153	153,365	311	89,893	114,907	11	8,076	5,796	181	136,319	4,338	5	1,081	
	分	734	564,059	235,606	278	366,414	109,075	277	65,854	113,911	28	24,041	7,980	146	106,245	4,640	5	1,504	
鹿児島県	島	1,202	904,477	401,230	424	568,739	175,692	490	128,233	202,062	39	33,961	18,635	245	172,759	4,841	4	785	
	縄	412	277,954	156,903	142	176,067	67,079	174	45,053	74,576	22	14,158	11,635	71	42,303	3,613	3	373	
	その他	34	32,868	9,076	17	24,529	6,992	12	4,501	2,084	—	—	—	5	3,838	—	—	—	

第4表(続) 厚生年金保険 都道府県別年金受給権者状況(旧法厚生年金保険)
(月末現在)

都道府県別	合 計		老 齢 年 金						通 算 老 齢 年 金						障 害 年 金		遺 族 年 金		通算遺族年金	
			計		退 職		在 職		計		退 職		在 職							
	件数	年金額	件数	件数	年金額	件数	年金額	件数	件数	年金額	件数	年金額	件数	年金額	件数	年金額	件数	年金額		
	千円		千円		千円		千円		千円		千円		千円		千円		千円			
平成 26 年 4 月	2, 015, 175	2, 158, 739, 704	769, 277	767, 799	1, 317, 851, 320	1, 478	2, 152, 479	630, 170	628, 878	237, 250, 772	1, 292	597, 349	81, 920	93, 712, 188	486, 007	494, 829, 501	47, 801	12, 346, 095		
5 月	1, 995, 971	2, 136, 419, 792	760, 640	759, 173	1, 301, 689, 111	1, 467	2, 132, 796	623, 240	621, 957	234, 521, 785	1, 283	595, 840	81, 507	93, 229, 621	483, 230	492, 016, 828	47, 354	12, 233, 812		
6 月	1, 978, 189	2, 115, 553, 101	752, 605	751, 158	1, 286, 800, 904	1, 447	2, 105, 197	617, 017	615, 745	231, 939, 562	1, 272	591, 916	81, 052	92, 688, 871	480, 536	489, 284, 280	46, 979	12, 142, 371		
7 月	1, 961, 121	2, 095, 706, 844	744, 974	743, 536	1, 272, 627, 870	1, 438	2, 092, 680	610, 894	609, 632	229, 441, 932	1, 262	589, 367	80, 632	92, 166, 623	478, 019	486, 743, 067	46, 602	12, 045, 306		
8 月	1, 946, 662	2, 078, 938, 433	738, 445	737, 025	1, 260, 604, 048	1, 420	2, 059, 095	605, 705	604, 456	227, 361, 843	1, 249	585, 534	80, 295	91, 765, 155	475, 896	484, 585, 265	46, 321	11, 977, 493		
9 月	1, 932, 097	2, 061, 903, 141	731, 899	730, 484	1, 248, 338, 390	1, 415	2, 049, 589	600, 509	599, 275	225, 266, 150	1, 234	574, 853	79, 958	91, 360, 640	473, 732	482, 416, 351	45, 999	11, 897, 169		
北 海 道	92, 629	92, 335, 393	31, 056	31, 007	52, 768, 322	49	74, 867	33, 742	33, 668	12, 446, 927	74	21, 962	3, 553	4, 151, 916	21, 766	22, 301, 402	2, 512	569, 997		
	15, 470	12, 949, 027	4, 359	4, 354	6, 382, 725	5	5, 458	6, 018	6, 006	2, 009, 756	12	2, 977	627	682, 188	3, 872	3, 740, 068	594	125, 855		
	17, 246	15, 665, 988	5, 495	5, 487	8, 467, 336	8	10, 657	6, 371	6, 363	2, 163, 306	8	2, 645	739	827, 537	4, 161	4, 089, 573	480	104, 935		
	26, 910	26, 311, 743	9, 233	9, 219	15, 074, 918	14	24, 030	9, 623	9, 609	3, 721, 740	14	6, 261	1, 064	1, 184, 880	6, 215	6, 112, 956	775	186, 958		
	17, 066	15, 488, 356	5, 612	5, 604	8, 510, 443	8	12, 498	5, 984	5, 979	1, 952, 878	5	1, 899	665	743, 706	4, 188	4, 140, 934	617	125, 998		
山 形 県	19, 656	17, 435, 644	7, 488	7, 483	10, 534, 201	5	8, 748	7, 020	7, 013	2, 213, 521	7	2, 949	771	831, 380	3, 845	3, 731, 290	532	113, 555		
	30, 151	28, 812, 195	11, 228	11, 224	16, 928, 916	4	5, 376	9, 966	9, 951	3, 451, 313	15	4, 815	1, 437	1, 556, 449	6, 837	6, 711, 557	683	153, 770		
	31, 896	33, 099, 224	11, 560	11, 541	19, 321, 907	19	27, 669	10, 354	10, 348	4, 007, 242	6	2, 833	1, 439	1, 661, 287	7, 891	7, 912, 690	652	165, 597		
	25, 134	24, 681, 133	8, 706	8, 684	13, 988, 880	22	32, 436	8, 629	8, 615	3, 228, 127	14	5, 392	1, 098	1, 241, 857	6, 120	6, 048, 682	581	135, 761		
	28, 720	27, 694, 753	10, 140	10, 124	16, 167, 665	16	21, 736	10, 214	10, 193	3, 670, 136	21	7, 286	1, 299	1, 432, 062	6, 285	6, 222, 587	782	173, 281		
埼 玉 県	74, 318	83, 839, 164	27, 363	27, 323	49, 753, 737	40	59, 370	21, 570	21, 535	8, 817, 848	35	15, 031	3, 126	3, 688, 864	20, 452	20, 975, 906	1, 807	528, 409		
	64, 588	74, 990, 764	24, 038	24, 001	45, 280, 431	37	52, 284	18, 923	18, 886	7, 914, 562	37	13, 653	2, 554	3, 072, 678	17, 522	18, 217, 134	1, 551	440, 021		
	169, 995	211, 520, 384	66, 261	65, 895	134, 696, 309	366	545, 698	48, 150	47, 911	19, 841, 597	239	142, 159	5, 564	6, 648, 931	45, 774	48, 348, 223	4, 246	1, 297, 468		
	110, 875	144, 202, 652	44, 827	44, 734	92, 990, 473	93	159, 535	28, 459	28, 400	11, 948, 247	59	27, 635	3, 763	4, 547, 398	31, 495	33, 820, 285	2, 331	709, 079		
	44, 159	43, 382, 572	17, 626	17, 614	26, 791, 808	12	17, 614	14, 206	14, 184	4, 882, 470	22	7, 822	1, 963	2, 110, 382	9, 374	9, 351, 720	990	220, 756		
富 山 県	25, 199	25, 774, 608	10, 088	10, 080	15, 898, 177	8	12, 872	7, 521	7, 514	2, 581, 048	7	2, 120	1, 023	1, 128, 704	5, 941	6, 007, 624	626	144, 063		
	23, 261	22, 307, 681	8, 869	8, 859	13, 639, 616	10	16, 701	8, 362	8, 350	3, 033, 106	12	4, 788	857	943, 751	4, 556	4, 518, 191	617	151, 529		
	18, 402	18, 025, 118	8, 091	8, 086	11, 844, 114	5	6, 936	6, 090	6, 083	2, 238, 810	7	1, 914	678	738, 681	3, 194	3, 112, 818	349	81, 845		
	12, 521	11, 272, 715	3, 930	3, 922	6, 255, 930	8	10, 680	5, 322	5, 320	1, 952, 340	2	619	456	530, 855	2, 513	2, 451, 486	300	70, 805		
	45, 305	41, 734, 439	17, 420	17, 408	25, 743, 585	12	14, 686	17, 536	17, 514	6, 260, 921	22	8, 597	1, 648	1, 809, 341	7, 848	7, 703, 929	853	193, 380		
岐 阜 県	34, 921	34, 942, 002	13, 307	13, 299	20, 998, 562	8	10, 106	11, 437	11, 418	4, 277, 126	19	6, 375	1, 507	1, 659, 436	7, 774	7, 772, 186	896	218, 211		
	67, 047	70, 010, 410	27, 043	27, 015	43, 119, 800	28	43, 610	20, 752	20, 721	8, 073, 979	31	13, 160	3, 026	3, 379, 025	14, 855	15, 019, 608	1, 371	361, 228		
	99, 902	113, 522, 183	39, 710	39, 654	69, 838, 360	56	77, 583	27, 206	27, 170	10, 745, 320	36	22, 801	4, 681	5, 348, 547	25, 996	26, 861, 173	2, 309	628, 399		
	29, 744	30, 127, 515	11, 744	11, 736	18, 510, 584	8	8, 776	9, 654	9, 647	3, 571, 241	7	2, 122	1, 183	1, 315, 144	6, 528	6, 560, 076	635	159, 572		
	21, 396	20, 794, 791	7, 408	7, 395	11, 991, 739	13	15, 765	7, 999	7, 985	3, 053, 307	14	6, 563	880	1, 001, 717	4, 566	4, 593, 724	543	131, 977		
京 大 阪 府	43, 579	47, 363, 500	16, 575	16, 526	28, 830, 478	49	73, 706	13, 621	13, 569	5, 425, 583	52	27, 875	1, 834	2, 106, 092	10, 431	10, 602, 421	1, 118	297, 346		
	129, 136	150, 149, 747	49, 630	49, 463	89, 208, 507	167	234, 026	31, 770	31, 634	12, 812, 995	136	77, 606	6, 240	7, 323, 958	38, 528	39, 597, 626	2, 968	895, 029		
	94, 073	109, 184, 357	36, 619	36, 531	67, 214, 808	88	130, 782	25, 667	25, 617	9, 559, 449	50	26, 428	3, 736	4, 425, 803	25, 987	27, 271, 393	2, 064	555, 695		
	20, 427	22, 445, 391	7, 295	7, 285	13, 382, 392	10	14, 708	6, 537	6, 522	2, 545, 717	15	5, 706	754	883, 260	5, 316	5, 465, 422	525	148, 187		
	18, 406	18, 089, 053	6, 576	6, 567	10, 474, 167	9	10, 132	6, 042	6, 032	2, 107, 340	10	3, 853	958	1, 073, 042	4, 337	4, 299, 795	493	120, 725		
鳥 島 岡 山 県	12, 775	11, 325, 232	5, 120	5, 116	6, 929, 315	4	4, 300	4, 629	4, 624	1, 664, 060	5	1, 184	440	464, 937	2, 278	2, 189, 840	308	71, 597		
	16, 068	13, 958, 561	5, 619	5, 612	8, 042, 216	7	10, 699	6, 200	6, 193	2, 078, 960	7	1, 776	723	770, 097	3, 068	2, 955, 386	458	99, 427		
	42, 845	42, 748, 779	18, 404	18, 380	27, 336, 607	24	28, 837	13, 490	13, 464	4, 833, 001	26	10, 490	1, 646	1, 891, 884	8, 483	8, 459, 003	822	188, 957		
	60, 666	63, 647, 728	24, 565	24, 540	39, 103, 152	25	33, 520	17, 893	17, 860	6, 842, 938	33	13, 301	2, 706	3, 040, 461	14, 181	14, 277, 571	1, 321	336, 786		
	32, 687	34, 335, 071	12, 708	12, 695	20, 808, 831	13	16, 035	9, 678	9, 662	3, 508, 153	16	6, 331	1, 288	1, 487, 717	8, 214	8, 313, 878	799	194, 125		
徳 香 川 愛 媛 高 知 富 田 県	15, 116	13, 611, 746	6, 196	6, 191	8, 305, 646	5	7, 345	4, 990	4, 986	1, 668, 360	4	939	706	763, 602	2, 915	2, 797, 938	309	67, 9171		

第4表(続) 厚生年金保険 都道府県別年金受給権者状況(旧法船員保険)
(月末現在)

都道府県別	合 計		老 齢 年 金					通 算 老 齢 年 金					障 害 年 金		遺 族 年 金		通算遺族年金	
			計	退 職		在 職		計	退 職		在 職							
	件数	年金額	件数	件数	年金額	件数	年金額	件数	件数	年金額	件数	年金額	件数	年金額	件数	年金額	件数	年金額
	千円		千円			千円		千円			千円		千円		千円		千円	
平成 26 年	39,366	79,599,679	17,643	17,643	50,052,728	—	—	3,120	3,120	1,086,596	—	—	1,799	3,547,509	15,875	24,678,757	929	234,088
4月	39,047	78,937,512	17,446	17,446	49,530,412	—	—	3,100	3,100	1,075,696	—	—	1,787	3,526,427	15,796	24,573,290	918	231,687
5月	38,732	78,266,400	17,253	17,253	48,993,755	—	—	3,071	3,071	1,064,962	—	—	1,775	3,501,395	15,726	24,477,158	907	229,129
6月	38,437	77,660,191	17,078	17,078	48,513,255	—	—	3,043	3,043	1,052,017	—	—	1,766	3,486,133	15,651	24,381,548	899	227,238
7月	38,187	77,129,125	16,931	16,930	48,092,038	1	1,859	3,017	3,017	1,039,687	—	—	1,760	3,476,894	15,590	24,293,365	889	225,282
8月	37,938	76,655,815	16,794	16,794	47,727,546	—	—	2,979	2,979	1,024,790	—	—	1,752	3,464,617	15,528	24,214,738	885	224,124
9月																		
北海道	2,260	4,324,230	708	708	1,813,506	—	—	225	225	69,987	—	—	123	270,801	1,145	2,155,987	59	13,949
	1,078	1,752,180	299	299	669,005	—	—	95	95	30,721	—	—	55	107,421	579	933,413	50	11,620
	1,077	1,837,961	372	372	854,568	—	—	100	100	33,217	—	—	48	96,323	525	845,631	32	8,223
	2,015	4,031,153	830	830	2,101,918	—	—	85	85	31,522	—	—	139	291,874	930	1,598,048	31	7,791
	321	585,321	121	121	271,382	—	—	28	28	9,521	—	—	21	41,672	142	260,534	9	2,213
山形県	300	584,681	103	103	272,342	—	—	16	16	5,166	—	—	9	16,408	164	289,671	8	1,095
	537	1,051,981	247	247	620,557	—	—	21	21	6,062	—	—	18	40,422	237	381,090	14	3,850
	645	1,193,173	301	301	769,600	—	—	34	34	12,078	—	—	26	49,146	271	358,597	13	3,753
	72	180,283	43	43	141,839	—	—	7	7	2,468	—	—	2	3,470	17	31,849	3	656
	67	161,758	35	35	120,715	—	—	8	8	2,508	—	—	2	2,064	19	35,465	3	1,006
埼玉県	293	708,113	151	151	506,126	—	—	29	29	9,378	—	—	11	21,494	100	170,854	2	262
	1,166	2,098,851	511	511	1,324,788	—	—	107	107	42,849	—	—	32	61,036	476	660,340	40	9,838
	673	1,531,678	308	308	1,037,672	—	—	84	84	29,391	—	—	32	59,962	237	401,642	12	3,011
	1,513	3,739,850	824	824	2,739,633	—	—	90	90	38,287	—	—	39	80,851	534	873,592	26	7,487
	709	1,591,479	328	328	1,022,942	—	—	57	57	16,778	—	—	27	60,809	283	487,464	14	3,486
富山県	383	758,118	164	164	451,979	—	—	31	31	10,533	—	—	9	17,687	163	273,612	16	4,306
	764	1,657,101	363	363	1,093,883	—	—	61	61	21,142	—	—	26	51,728	285	484,393	29	5,955
	267	553,436	135	135	400,355	—	—	30	30	9,559	—	—	7	16,607	86	124,048	9	2,868
	33	69,152	13	13	46,499	—	—	7	7	2,044	—	—	2	4,349	10	15,857	1	405
	109	273,453	55	55	193,400	—	—	14	14	3,196	—	—	5	11,188	32	65,052	3	618
岐阜県	96	236,369	57	57	192,498	—	—	17	17	4,838	—	—	3	4,665	18	34,173	1	195
	1,630	3,152,176	773	773	2,076,014	—	—	96	96	34,139	—	—	48	90,482	668	939,517	45	12,024
	453	875,522	188	188	577,501	—	—	67	67	22,694	—	—	15	36,683	165	234,450	18	4,194
	951	1,689,266	486	486	1,196,367	—	—	104	104	34,671	—	—	33	77,350	284	370,649	44	10,230
	64	159,888	36	36	125,327	—	—	9	9	2,726	—	—	3	8,133	16	23,703	—	—
東京都	215	495,269	106	106	364,969	—	—	25	25	9,765	—	—	4	7,083	73	111,772	7	1,679
	1,068	2,308,171	486	486	1,560,477	—	—	90	90	31,183	—	—	42	79,962	427	629,880	23	6,669
	1,896	4,607,545	1,011	1,011	3,397,210	—	—	123	123	41,619	—	—	57	121,311	678	1,040,575	27	6,830
	122	314,516	70	70	252,133	—	—	13	13	3,920	—	—	1	875	33	56,374	5	1,215
	709	1,273,268	331	331	830,734	—	—	52	52	16,981	—	—	36	67,904	257	348,461	33	9,188
鳥取県	279	532,014	110	110	289,715	—	—	18	18	5,993	—	—	16	29,572	134	206,348	1	386
	746	1,447,734	307	307	825,090	—	—	53	53	22,081	—	—	45	88,021	327	508,607	14	3,934
	451	992,737	228	228	740,929	—	—	46	46	17,409	—	—	13	20,866	155	210,856	9	2,677
	1,347	2,847,288	615	615	1,864,656	—	—	117	117	37,202	—	—	55	101,802	532	836,499	28	7,129
	1,776	3,860,827	831	831	2,514,646	—	—	86	86	32,173	—	—	101	207,016	724	1,097,062	34	9,929
徳島県	742	1,436,694	341	341	889,718	—	—	45	45	15,790	—	—	33	64,140	310	464,030	13	3,017
	756	1,534,800	357	357	1,032,087	—	—	95	95	32,111	—	—	34	75,356	263	393,748	7	1,498
	1,386	2,660,724	600	600	1,616,686	—	—	118	118	38,415	—	—	57	129,920	582	868,568	29	7,134
	1,140	1,994,339	511	511	1,197,849	—	—	72	72	24,608	—	—	59	98,462	467	664,932	31	8,487
	1,611	3,742,846	763	763	2,426,820	—	—	85	85	28,841	—	—	83	168,000	663	1,114,908	17	4,277
佐賀県	328	662,592	128	128	384,340	—	—	27	27	9,273	—	—	20	42,164	150	226,175	3	641
	2,888	5,716,486	1,268	1,268	3,545,974	—	—	173	173	70,189	—	—	180	332,526	1,200	1,752,393	67	15,404
	554	992,537	223	223	591,566	—	—	63	63	21,237	—	—	34	55,810	220	319,726	14	4,198
	463	847,186	206	206	523,696	—	—	43	43	12,829	—	—	25	44,327	181	264,827	8	1,507
	461	772,420	196	196	471,318	—	—	40	40	12,667	—	—	29	43,598	185	241,860	11	2,977
鹿児島県	1,354	2,579,874	581	581	1,640,384	—	—	138	138	43,785	—	—	79	144,026	535	745,438	21	6,241
	151	201,564	61	61	119,499	—	—	34	34	10,773	—	—	14	19,253	41	51,965	1	75
	19	37,212	13	13	26,638	—	—	1	1	472	—	—	—	—	5	10,102	—	—

第4表(続) 厚生年金保険 都道府県別年金受給権者状況(新法厚生年金保険)
(月末現在)

都道府県別	合 計			老 齢 厚 生 年 金											
				計									基 礎 また は 定 額 あ り		
				退 職			在 職								
	件数	年金額	(別掲)基礎年金額	件数	年金額	(別掲)基礎年金額	件数	年金額	(別掲)基礎年金額	件数	年金額	(別掲)基礎年金額	件数	年金額	(別掲)基礎年金額
	千円	千円	千円	千円	千円	千円	千円	千円	千円	千円	千円	千円	千円	千円	千円
平成 26 年 4月	31,958,948	23,765,090,080	14,536,883,512	26,665,676	18,804,118,134	14,200,661,466	23,506,053	15,705,512,614	13,251,191,472	3,159,623	3,098,605,520	949,469,995	22,808,695	16,413,962,185	14,200,661,466
5月	32,044,883	23,806,600,976	14,620,938,682	26,736,840	18,834,257,665	14,283,199,771	23,642,737	15,795,009,013	13,348,048,969	3,094,103	3,039,248,652	935,150,802	22,925,152	16,486,430,939	14,283,199,771
6月	32,126,712	23,842,394,237	14,681,816,000	26,804,553	18,858,350,907	14,342,476,657	23,690,697	15,803,353,034	13,396,079,810	3,113,856	3,054,997,873	946,396,847	23,003,450	16,521,081,571	14,342,476,657
7月	32,220,423	23,885,140,813	14,760,567,976	26,879,338	18,886,721,007	14,418,838,820	23,743,050	15,813,689,396	13,458,226,717	3,136,288	3,073,031,611	960,612,103	23,102,965	16,566,906,950	14,418,838,820
8月	32,290,337	23,917,427,336	14,827,549,085	26,936,960	18,910,203,553	14,484,085,946	23,801,928	15,845,407,443	13,516,413,612	3,135,032	3,064,796,111	967,672,334	23,188,937	16,609,620,979	14,484,085,946
9月	32,365,776	23,948,991,407	14,901,234,980	27,000,040	18,932,710,829	14,556,000,104	23,846,880	15,850,057,088	13,574,145,052	3,153,160	3,082,653,741	981,855,052	23,276,288	16,647,975,885	14,556,000,104
北 海 道	1,467,386	917,979,097	639,357,080	1,213,047	702,257,238	623,699,603	1,054,146	564,327,584	575,110,407	158,901	137,929,654	48,589,196	1,035,629	610,942,046	623,699,603
青 森 県	350,824	176,939,522	152,649,349	291,307	137,557,963	148,613,052	260,772	113,671,826	140,042,414	30,535	23,886,137	8,570,638	249,318	119,519,674	148,613,052
岩 手 県	356,868	202,740,569	160,881,517	294,941	158,798,672	156,556,443	259,405	129,558,586	146,465,244	35,536	29,240,086	10,091,198	247,642	135,629,912	156,556,443
宮 城 県	551,145	377,491,817	249,106,777	459,481	300,955,907	242,471,933	402,077	245,636,770	224,393,158	57,404	55,319,137	18,078,775	392,638	261,845,644	242,471,933
秋 田 県	318,194	173,654,606	143,538,749	261,301	134,718,873	140,334,151	234,318	112,712,997	132,613,313	26,983	22,005,876	7,720,839	226,333	117,337,394	140,334,151
山 形 県	324,397	190,623,540	154,481,732	271,356	152,814,596	150,804,468	241,840	127,495,680	141,947,169	29,516	25,318,917	8,857,299	236,309	133,715,156	150,804,468
福 島 県	517,873	330,546,177	232,948,452	431,281	261,722,764	226,669,378	380,438	216,073,064	211,798,186	50,843	45,649,700	14,871,193	365,282	224,907,257	226,669,378
茨 城 県	689,180	506,324,927	316,290,786	583,545	411,655,200	308,753,059	520,141	350,328,189	291,093,034	63,404	61,327,010	17,660,025	495,875	355,960,327	308,753,059
栃 木 県	484,487	343,768,322	221,180,936	407,919	277,681,627	216,074,913	360,390	231,923,283	202,121,979	47,529	45,758,344	13,952,934	347,822	239,451,070	216,074,913
群 馬 県	524,623	360,251,530	247,986,732	443,272	291,730,268	242,121,094	392,430	243,260,338	226,012,248	50,842	48,469,930	16,108,846	381,577	255,074,244	242,121,094
埼 千 葉 県	1,737,251	1,394,161,647	807,536,987	1,474,829	1,128,276,021	790,674,896	1,311,118	955,702,886	741,091,813	163,711	172,573,135	49,583,083	1,270,322	989,304,050	790,674,896
東 京 都	1,487,351	1,234,215,862	695,039,177	1,257,774	996,178,554	680,178,825	1,118,774	847,361,970	638,086,601	139,000	148,816,583	42,092,224	1,083,113	873,951,277	680,178,825
神 奈 川 県	2,769,190	2,290,632,699	1,275,693,700	2,303,387	1,795,654,578	1,248,813,554	2,017,297	1,493,977,352	1,151,310,388	286,090	301,677,225	97,503,166	2,008,125	1,590,290,366	1,248,813,554
新 潟 県	2,124,430	1,896,125,102	984,531,877	1,772,312	1,494,571,236	963,751,140	1,579,037	1,280,160,274	904,979,101	193,275	214,410,961	58,772,040	1,531,248	1,316,735,509	963,751,140
富 山 県	687,594	460,898,357	322,162,039	572,367	365,427,270	314,918,544	506,236	303,661,029	295,515,620	66,131	61,766,241	19,402,924	488,657	317,324,185	314,918,544
石 川 県	343,854	258,483,274	166,428,394	284,643	204,427,825	162,938,532	246,129	166,919,717	150,579,269	38,514	37,508,108	12,359,263	246,166	179,376,513	162,938,532
福 山 県	328,384	228,667,600	158,275,633	274,724	182,348,936	154,741,231	239,864	149,635,654	143,118,855	34,860	32,713,283	11,622,377	238,061	161,118,730	154,741,231
山 梨 県	232,022	166,862,869	111,438,303	194,789	135,618,584	109,070,112	167,994	109,780,347	100,455,136	26,795	25,838,237	8,614,976	166,894	118,410,159	109,070,112
長 野 県	213,834	136,209,112	100,409,640	180,692	110,908,084	97,957,391	158,237	90,677,686	90,665,549	22,455	20,230,399	7,291,842	156,082	96,539,303	97,957,391
	635,152	440,302,471	311,322,753	536,477	357,449,776	304,373,160	475,369	298,761,114	285,029,605	61,108	58,688,662	19,343,555	464,730	314,043,406	304,373,160
岐 阜 県	572,852	409,100,008	269,562,245	477,072	325,565,750	263,726,364	417,195	269,344,008	245,182,678	59,877	56,221,742	18,543,686	409,701	286,326,201	263,726,364
静 岡 県	1,062,466	810,450,614	502,270,499	893,192	650,596,842	491,745,476	785,161	543,526,869	458,062,004	108,031	107,069,973	33,683,472	767,007	570,325,462	491,745,476
愛 知 県	1,807,942	1,471,491,205	847,441,123	1,509,084	1,172,216,232	827,940,736	1,332,293	986,729,803	771,396,184	176,791	185,486,429	56,544,552	1,310,045	1,040,194,081	827,940,736
三 重 県	501,794	374,594,691	238,659,709	418,868	299,440,598	233,523,649	375,337	257,226,942	220,285,331	43,531	42,213,656	13,238,318	363,064	264,607,178	233,523,649
滋 賀 県	359,527	279,174,240	170,466,711	301,471	225,124,582	166,788,955	268,372	191,696,438	156,807,080	33,099	33,428,144	9,981,874	260,530	197,971,722	166,788,955
京 都 府	665,523	498,246,652	309,428,999	556,944	394,158,946	303,269,276	491,119	329,804,152	279,930,714	65,825	64,354,794	23,338,562	492,503	354,949,856	303,269,276
阪 神 府	2,178,434	1,719,902,515	987,954,523	1,808,213	1,344,106,761	965,087,569	1,607,159	1,135,400,826	897,383,898	201,054	208,705,935	67,703,671	1,589,111	1,204,131,413	965,087,569
大 阪 府	1,468,117	1,195,411,626	672,294,555	1,209,772	925,274,730	656,956,318	1,078,273	787,262,438	615,949,148	131,499	138,012,292	41,007,170	1,051,976	821,629,817	656,956,318
和 歌 山 県	356,266	285,540,718	163,995,078	297,371	227,197,681	160,470,636	264,834	192,784,399	149,677,324	32,537	34,413,282	10,793,312	255,920	200,275,360	160,470,636
	259,912	176,226,387	115,999,016	212,372	135,401,438	113,360,476	191,579	116,240,450	106,764,089	20,793	19,160,988	6,596,387	185,955	121,000,716	113,360,476
鳥 取 県	170,279	107,789,009	79,456,849	141,626	85,703,698	77,683,775	125,608	71,710,335	72,963,367	16,018	13,993,362	4,720,408	121,044	74,543,476	77,683,775
島 根 県	224,034	141,427,900	106,247,855	185,395	111,913,549	103,839,442	163,172	92,719,826	97,087,338	22,223	19,193,723	6,752,104	159,596	98,300,910	103,839,442
岡 山 県	558,116	407,612,099	269,202,471	465,232	323,905,204	263,114,268	409,282	270,033,442	244,636,377	55,950	53,871,761	18,477,890	404,536	286,611,334	263,114,268
広 島 県	809,914	617,511,560	377,054,174	668,969	482,269,346	368,656,222	586,622	400,663,812	342,799,934	82,347	81,605,534	25,856,287	576,595	424,700,425	368,656,222
山 口 県	456,675	336,426,782	209,090,960	373,001	256,537,406	204,599,152	329,250	214,600,119	191,284,562	43,751	41,937,287	13,314,590	320,765	225,562,850	204,599,152
徳 島 県	212,760	132,255,345	97,145,941	178,875	106,172,861	94,731,567	157,837	87,979,657	88,102,733	21,038	18,193,204	6,628,834	153,858	92,964,939	94,731,567
香 川 県	292,726	204,664,186	140,382,411	244,714	163,531,369	137,198,345	213,866	134,579,382	126,986,972	30,848	28,951,987	10,211,373	211,157	143,544,64,	

第4表(続) 厚生年金保険 都道府県別年金受給権者状況(新法厚生年金保険)
(月末現在)

都道府県別	老 厚 生 年 金																
	基 礎 ま た は 定 額 あ り								特 別 支 給								
	基礎繰上げあり				基礎及び定額なし				計			退 職			在 職		
	基礎繰上げあり		基礎及び定額なし		基礎繰上げあり		基礎及び定額なし		計			退 職			在 職		
	件数	年金額	(別掲)基礎年金額	件数	年金額	(別掲)基礎年金額	件数	年金額	件数	年金額	(別掲)基礎年金額	件数	年金額	(別掲)基礎年金額	件数	年金額	(別掲)基礎年金額
	千円	千円	千円	千円	千円	千円	千円	千円	千円	千円	千円	千円	千円	千円	千円	千円	千円
平成 26 年	1,776,804	582,791,772	906,932,802	21,031,891	15,831,170,413	13,293,728,664	3,856,981	2,390,155,949	5,903,688	3,759,023,247	203,788,433	4,117,614	2,206,571,416	182,519,781	1,786,074	1,552,451,831	21,268,652
4 月	1,784,717	586,087,624	911,926,040	21,140,435	15,900,343,315	13,371,273,731	3,811,688	2,347,826,727	5,847,941	3,721,731,279	201,632,101	4,108,599	2,214,450,906	180,635,045	1,739,342	1,507,280,373	20,997,056
5 月	1,792,294	589,320,268	916,550,296	21,211,156	15,931,761,303	13,425,926,361	3,801,103	2,337,269,336	5,825,398	3,702,560,808	200,642,238	4,082,912	2,195,043,103	179,481,103	1,742,486	1,507,517,705	21,161,134
6 月	1,800,592	592,769,505	921,716,145	21,302,373	15,974,137,445	13,497,122,675	3,776,373	2,319,814,057	5,783,584	3,671,835,802	198,951,167	4,039,696	2,165,463,498	177,645,822	1,743,888	1,506,372,304	21,305,345
7 月	1,806,041	595,266,414	925,307,985	21,382,896	16,014,354,566	13,558,777,961	3,748,023	2,300,582,574	5,740,165	3,643,457,087	196,760,355	4,008,544	2,151,967,755	175,517,129	1,731,621	1,491,489,332	21,243,226
8 月	1,811,964	597,827,768	929,229,177	21,464,324	16,050,148,117	13,626,770,927	3,723,752	2,284,734,945	5,691,928	3,608,466,258	194,314,968	3,963,241	2,119,192,334	173,139,320	1,728,687	1,489,273,924	21,175,648
9 月																	
北 海 道	55,523	21,352,754	27,146,061	980,106	589,589,292	596,553,541	177,418	91,315,192	268,384	145,922,314	7,683,686	180,739	79,386,540	6,398,626	87,645	66,535,774	1,285,059
青 島 道	38,474	8,031,588	18,822,427	210,844	111,488,086	129,790,626	41,989	18,038,289	68,022	32,735,999	3,837,628	49,554	20,061,406	3,404,938	18,468	12,674,583	432,690
岩 手 県	22,144	4,791,975	11,492,233	225,498	130,837,936	145,064,210	47,299	23,168,760	69,515	38,730,517	1,923,141	48,124	23,195,064	1,716,770	21,391	15,535,453	206,370
宮 城 県	55,542	18,481,020	28,328,971	337,096	243,364,623	214,142,962	66,843	39,110,264	111,667	69,686,722	7,500,773	79,026	41,733,047	6,511,218	32,641	27,953,675	989,555
秋 田 県	42,369	12,815,158	21,818,172	183,964	104,522,236	118,515,979	34,968	17,381,480	60,528	32,724,435	5,375,906	43,942	20,880,292	4,806,230	16,586	11,844,143	569,676
山 形 県	51,170	16,241,462	26,787,516	185,139	117,473,694	124,016,953	35,047	19,099,440	63,765	37,849,691	6,811,286	45,678	24,390,556	6,065,749	18,087	13,459,135	745,537
福 島 県	49,853	14,622,287	25,735,793	315,429	210,284,969	200,933,585	65,999	36,815,507	106,108	65,362,652	6,067,130	75,758	41,535,624	5,460,217	30,350	23,827,029	606,913
茨 城 県	54,234	14,393,749	28,110,591	441,641	341,566,578	280,642,467	87,670	55,694,873	136,696	89,062,005	6,113,352	98,542	55,361,303	5,639,830	38,154	33,700,703	473,522
栃 木 県	57,309	19,935,498	29,684,675	290,173	219,515,573	186,390,238	60,437	38,230,557	99,632	63,713,936	7,054,892	71,664	39,645,673	6,483,315	27,968	24,068,263	571,577
群 馬 県	47,500	14,841,087	24,959,818	334,077	240,233,158	217,161,276	61,695	36,656,024	97,698	59,744,064	4,908,058	69,437	36,330,252	4,461,843	28,261	23,413,812	447,216
埼 玉 県	113,980	37,675,086	58,275,265	1,156,342	951,628,964	732,399,631	204,507	138,971,971	309,858	204,447,055	10,465,969	219,335	119,061,596	9,662,330	90,523	85,385,459	803,638
大 阪 府	76,423	26,574,926	39,229,309	1,006,690	847,376,351	640,949,516	174,661	122,227,277	261,851	175,750,322	8,092,307	184,679	100,622,641	7,374,262	77,172	75,127,681	718,045
東 京 府	141,367	53,425,846	70,631,677	1,866,758	1,536,864,520	1,178,181,877	295,262	205,364,211	436,503	292,327,160	13,831,269	297,612	163,159,903	12,215,904	138,891	129,167,257	1,615,365
神 奈 川 県	86,238	31,925,840	43,917,825	1,445,010	1,284,809,668	919,833,315	241,064	177,835,727	355,331	250,892,393	8,508,154	249,114	143,760,866	7,635,622	106,217	107,131,527	872,532
新 潟 県	48,720	13,264,904	25,530,870	439,937	304,059,281	289,387,674	83,710	48,103,085	130,523	85,287,054	5,091,625	90,891	53,076,702	4,627,666	39,632	32,210,351	463,960
富 山 県	13,100	3,912,248	7,048,624	233,066	175,464,265	155,889,908	38,477	25,051,313	57,730	41,270,233	1,243,127	36,368	22,718,073	1,094,369	21,362	18,552,160	148,758
石 川 県	13,065	3,681,126	6,998,764	224,996	157,437,604	147,742,467	36,663	21,230,207	55,166	35,884,854	1,143,092	36,600	20,781,350	1,491,719	18,566	15,103,503	151,373
福 山 県	10,546	2,628,064	5,623,881	156,348	115,782,996	103,446,231	27,895	17,208,425	41,850	29,520,017	910,722	27,128	17,069,191	808,490	14,722	12,450,826	102,232
山 梨 県	25,479	7,816,448	13,161,911	130,603	88,722,855	84,795,480	24,610	14,368,781	39,754	23,267,288	2,685,704	27,476	13,579,879	2,351,745	12,278	9,687,409	333,959
長 野 県	31,119	10,069,662	16,379,682	433,611	303,973,744	287,993,477	71,747	43,406,370	109,418	70,865,110	3,508,791	75,173	42,470,166	3,119,926	34,245	28,394,944	388,866
岐 阜 県	34,400	9,399,936	18,305,969	375,301	276,926,264	245,420,395	67,371	39,239,549	101,586	63,335,418	2,815,187	68,003	36,053,828	2,559,377	33,583	27,281,590	255,810
静 岡 県	56,669	15,708,736	30,184,247	710,338	554,616,726	461,561,228	126,185	80,271,380	191,662	128,775,804	6,134,431	131,084	75,908,371	5,562,769	60,578	52,867,433	571,662
愛 知 県	82,356	25,665,344	42,504,433	1,227,689	1,014,528,737	785,436,303	199,039	132,022,152	301,541	207,707,956	7,696,115	206,246	118,802,499	7,006,944	95,295	88,905,458	689,171
三 重 県	24,395	8,843,002	13,081,341	338,669	255,764,176	220,442,308	55,804	34,833,420	86,053	58,658,767	2,336,945	61,389	36,998,615	2,121,006	24,664	21,660,152	215,939
滋 賀 県	30,241	13,660,538	16,477,502	230,289	184,311,184	150,311,453	40,941	27,152,860	66,600	46,817,157	3,186,614	47,349	29,372,566	2,831,943	19,251	17,444,591	354,671
京 都 府	49,442	21,341,511	24,659,681	443,061	333,608,345	278,609,595	64,441	39,209,090	106,401	65,012,675	5,621,214	74,906	38,645,699	4,715,419	31,495	26,366,976	905,795
大 阪 府	96,053	35,160,682	47,129,101	1,493,058	1,168,970,731	917,958,468	219,102	139,975,348	335,657	213,908,898	9,885,834	236,626	125,149,365	8,668,193	99,031	88,759,533	1,217,641
兵 庫 県	69,592	26,662,662	35,357,514	982,384	794,967,155	621,598,804	157,796	103,644,912	240,545	160,702,371	6,744,951	169,092	93,606,716	6,018,426	71,453	67,095,655	726,525
和 歌 山 県	18,861	5,779,714	9,665,248	237,059	194,495,646	150,805,388	41,451	26,922,321	61,661	39,058,591	1,670,452	44,898	23,588,309	1,502,003	16,763	15,470,282	168,449
和 歌 山 県	24,059	9,316,339	12,458,550	161,896	111,684,377	100,901,926	26,417	14,400,722	42,149	24,340,834	2,081,450	31,155	15,441,441	1,926,866	10,994	8,899,393	154,585
鳥 取 県	9,233	3,005,304	4,917,225	111,811	71,538,172	72,766,550	20,582	11,160,222	31,543	19,277,679	1,149,502	22,142	12,114,753	1,021,123	9,401	7,162,926	128,379
島 根 県	10,559	2,902,018	5,817,909	149,037	95,398,892	98,021,533	25,799	13,612,639	39,406	24,625,918	1,063,495	26,572	14,939,024	946,006	12,834	9,686,895	117,490
岡 山 県	17,034	6,399,107	9,128,139	387,502	280,212,227	253,986,128	60,696	37,293,870	91,634	61,153,946	1,909,707	61,985	36,187,822	1,669,267	29,649	24,966,124	240,440
広 島 県	20,821	7,864,510	10,936,644	555,774	416,835,915	357,719,578	92,374	57,568,921	137,205	89,948,209	2,431,135						

第 4 表(続) 厚生年金保険 都道府県別年金受給権者状況(新法厚生年金保険)
(月末現在)

都道府県別	老 年 金 厚 生 年 金																	
	繰 上 げ 支 給									6 5 歳 以 上 本 来								
	計			退 職			在 職			計			退 職			在 職		
	件数	年金額	(別掲)基礎年金額	件数	年金額	(別掲)基礎年金額	件数	年金額	(別掲)基礎年金額	件数	年金額	(別掲)基礎年金額	件数	年金額	(別掲)基礎年金額	件数	年金額	(別掲)基礎年金額
	千円	千円	千円	千円	千円	千円	千円	千円	千円	千円	千円	千円	千円	千円	千円	千円	千円	千円
平成 26 年	11,747	7,494,415	5,374,190	9,180	5,664,346	4,141,152	2,567	1,830,069	1,233,039	20,511,213	14,801,134,809	13,766,520,541	19,167,389	13,295,649,832	12,864,862,416	1,343,824	1,505,484,977	901,658,125
4月	12,912	8,221,240	5,911,451	10,123	6,226,652	4,568,775	2,789	1,994,588	1,342,676	20,635,840	14,866,961,832	13,849,858,422	19,310,935	13,375,691,726	12,962,249,015	1,324,905	1,491,270,106	887,609,407
5月	13,868	8,859,841	6,348,969	10,859	6,703,842	4,898,931	3,009	2,155,999	1,450,038	20,724,148	14,908,856,081	13,908,991,061	19,383,138	13,402,603,562	13,010,600,501	1,341,010	1,506,252,519	898,390,561
6月	15,027	9,584,644	6,872,328	11,796	7,270,457	5,316,720	3,231	2,314,187	1,555,609	20,838,346	14,966,174,023	13,985,624,934	19,476,751	13,441,153,734	13,073,395,962	1,361,595	1,525,020,289	912,228,972
7月	15,834	10,110,538	7,240,582	12,423	7,666,757	5,597,331	3,411	2,443,781	1,643,251	20,937,780	15,016,805,963	14,052,114,707	19,565,242	13,485,023,658	13,132,697,962	1,372,538	1,531,782,305	919,416,744
8月	16,697	10,689,688	7,628,943	13,082	8,100,352	5,888,522	3,615	2,589,336	1,740,421	21,047,401	15,073,035,202	14,125,477,358	19,654,199	13,521,608,073	13,192,048,488	1,393,202	1,551,427,130	933,428,870
9月																		
北 海 道	713	450,733	326,106	474	291,745	211,382	239	158,988	114,724	933,193	547,642,102	605,826,456	863,433	477,987,953	559,786,823	69,760	69,654,149	46,039,633
	296	128,021	136,120	242	95,277	110,459	54	32,744	25,660	221,119	103,590,763	143,026,634	209,292	92,651,149	135,083,214	11,827	10,939,614	7,943,420
	209	107,490	98,299	153	74,697	70,595	56	32,793	27,704	222,922	118,520,165	152,462,917	209,050	105,128,876	142,803,830	13,872	13,391,289	9,659,087
	455	258,818	209,138	335	176,473	150,305	120	82,344	58,832	344,389	228,315,670	232,014,951	320,070	201,469,116	215,283,565	24,319	26,846,554	16,731,386
	313	165,893	148,164	240	118,558	112,417	73	47,335	35,747	199,079	100,923,893	133,557,744	188,890	90,970,467	126,568,207	10,189	9,953,426	6,989,537
山 形 県	409	214,891	196,921	324	161,506	154,303	85	53,385	42,618	205,684	113,741,830	142,395,093	194,502	102,144,438	134,476,473	11,182	11,597,392	7,918,620
	379	220,656	177,831	308	168,970	142,951	71	51,687	34,880	322,729	194,490,888	218,500,432	302,577	173,101,631	204,527,254	20,152	21,389,257	13,973,178
	420	263,293	191,239	353	213,975	158,922	67	49,318	32,317	442,085	318,361,719	298,435,084	417,361	291,430,395	281,709,289	24,724	26,931,324	16,725,796
	436	280,861	202,808	347	216,447	159,119	89	64,414	43,689	305,201	211,487,029	206,381,380	286,055	190,307,204	193,338,157	19,146	21,179,825	13,043,223
	357	222,990	165,827	304	184,286	140,065	53	38,704	25,761	341,953	229,065,361	233,988,727	319,803	204,585,981	218,694,765	22,150	24,479,381	15,293,961
埼 玉 県	792	554,935	359,521	663	452,734	296,950	129	102,201	62,571	1,150,170	908,506,748	766,801,906	1,078,579	823,607,658	719,431,023	71,591	84,899,089	47,370,883
	646	455,401	297,231	533	364,802	242,599	113	90,599	54,982	981,254	804,103,983	658,582,111	920,905	732,536,073	618,521,038	60,349	71,567,910	40,061,073
	1,148	823,567	516,508	932	642,472	413,874	216	181,095	102,634	1,826,531	1,458,352,594	1,196,916,445	1,683,865	1,292,331,382	1,105,133,889	142,666	166,021,213	91,782,556
	689	535,693	315,531	551	425,719	249,911	138	109,974	56,620	1,393,279	1,214,144,838	933,032,516	1,308,614	1,110,470,102	877,274,972	84,665	103,674,736	55,757,544
	352	207,939	165,424	275	156,388	126,310	77	51,552	39,114	437,869	277,007,038	306,167,980	411,885	248,119,320	287,692,939	25,984	28,887,718	18,475,040
富 山 県	126	86,955	58,347	96	64,788	44,067	30	22,167	14,280	224,170	160,505,933	159,127,531	207,392	142,058,837	147,257,222	16,778	18,447,096	11,870,308
	144	87,755	68,991	111	62,944	52,522	33	24,811	16,468	217,425	144,706,056	151,644,963	201,406	127,453,978	140,420,096	16,019	17,252,078	11,224,867
	104	69,182	48,147	75	48,635	34,104	29	20,547	14,043	151,596	104,883,127	106,934,422	139,724	91,767,490	98,593,236	11,872	13,115,637	8,341,186
	210	125,264	96,918	166	92,787	75,744	44	32,477	21,174	139,407	86,497,192	93,966,725	129,454	76,214,351	87,224,776	9,953	10,282,841	6,771,949
	317	200,680	149,492	252	153,993	117,001	65	46,687	32,491	422,906	283,134,886	297,017,343	396,565	253,522,937	278,533,642	26,341	29,611,948	18,483,701
岐 阜 県	239	141,636	114,074	190	107,206	89,949	49	34,431	24,124	372,000	259,300,491	257,720,337	346,196	231,013,567	239,874,038	25,804	28,286,925	17,846,299
	557	374,610	263,276	444	284,452	207,818	113	90,159	55,458	694,649	515,382,497	479,242,529	648,033	462,327,541	446,878,611	46,616	53,054,956	32,363,919
	717	459,873	331,279	593	363,490	271,802	124	96,383	59,476	1,191,278	948,270,945	805,180,110	1,111,766	854,578,959	751,134,192	79,512	93,691,986	54,045,918
	201	130,114	94,602	162	105,519	75,900	39	24,595	18,702	330,192	238,497,042	228,813,041	311,630	218,347,403	216,059,935	18,562	20,149,640	12,753,105
	214	154,123	99,116	161	111,934	72,574	53	42,189	26,543	232,977	176,393,328	161,894,405	219,339	160,682,836	152,438,967	13,638	15,710,492	9,455,438
京 都 府	385	254,534	173,700	264	170,085	116,489	121	84,449	57,211	444,818	323,986,849	292,551,797	411,240	286,947,582	270,740,665	33,578	37,039,267	21,811,131
	1,011	724,390	450,201	797	558,518	348,924	214	165,872	101,277	1,453,461	1,111,643,816	938,163,345	1,353,888	995,097,960	873,809,731	99,573	116,545,856	64,353,614
	607	447,547	267,615	467	336,879	201,048	140	110,668	66,567	957,289	752,137,615	639,405,340	898,644	683,203,339	600,349,334	58,645	68,934,275	39,056,007
	181	136,160	83,495	132	97,439	59,616	49	38,721	23,879	232,611	184,676,118	155,970,334	217,225	166,259,409	145,679,836	15,386	18,416,710	10,290,498
	142	89,560	64,090	124	79,316	55,630	18	10,244	8,460	168,768	109,987,270	110,052,128	159,138	99,924,844	103,750,628	9,630	10,062,426	6,301,500
和 歌 山 県	101	57,171	46,653	88	48,210	40,028	13	8,960	6,625	109,179	65,710,304	75,730,782	102,664	59,011,433	71,228,092	6,515	6,698,871	4,502,690
	112	67,165	52,757	81	46,041	37,680	31	21,124	15,077	144,822	86,442,527	101,716,384	135,581	77,108,715	95,205,370	9,241	9,333,812	6,511,014
	236	152,992	106,280	181	118,023	80,313	55	34,969	25,967	370,090	259,713,998	258,022,506	344,299	231,478,555	240,223,669	25,791	28,235,443	17,798,837
	275	179,095	124,187	210	131,581	92,209	65	47,513	31,979	526,729	387,628,755	361,585,269	490,159	345,920,962	336,626,592	36,570	41,707,793	24,958,677
	179	117,151	82,010	145	90,643	64,713	34	26,508	17,297	292,167	203,707,021	200,941,739	273,332	183,476,509	188,040,782	18,835	20,230,512	12,900,957
鳥 取 県	125	67,327	55,402	101	51,324	44,043	24	16,003	11,359	138,812	81,991,044	92,313,832	129,203	72,51				

第4表(続) 厚生年金保険 都道府県別年金受給権者状況(新法厚生年金保険)
(月末現在)

都道府県別	老 齢 厚 生 年 金									老 齢 相 当									
	繰 下 げ 支 給																		
	計			退 職			在 職			計			退 職			在 職			
	件数	年金額	(別掲)基礎年金額	件数	年金額	(別掲)基礎年金額	件数	年金額	(別掲)基礎年金額	件数	年金額	(別掲)基礎年金額	件数	年金額	(別掲)基礎年金額	件数	年金額	(別掲)基礎年金額	
	千円			千円			千円			千円			千円			千円			
平成 26 年 4月	239,028	236,465,663	224,978,302	211,870	197,627,021	199,668,124	27,158	38,838,643	25,310,179	14,105,418	16,541,125,231	7,800,483,331	11,566,214	13,613,170,356	7,015,393,487	2,539,204	2,927,954,875	785,089,844	
5月	240,147	237,343,315	225,797,797	213,080	198,639,729	200,596,133	27,067	38,703,586	25,201,664	14,130,470	16,565,514,287	7,842,978,404	11,637,747	13,693,111,957	7,063,507,386	2,492,723	2,872,402,330	779,471,019	
6月	241,139	238,074,177	226,494,389	213,788	199,002,527	201,099,275	27,351	39,071,650	25,395,115	14,156,760	16,584,707,484	7,872,121,310	11,652,101	13,698,411,396	7,084,387,171	2,504,659	2,886,296,089	787,734,139	
7月	242,381	239,126,538	227,390,392	214,807	199,801,707	201,868,214	27,574	39,324,831	25,522,178	14,186,115	16,607,212,438	7,910,426,310	11,667,371	13,704,913,255	7,112,017,818	2,518,744	2,902,299,183	798,408,492	
8月	243,181	239,829,965	227,970,303	215,719	200,749,273	202,601,191	27,462	39,080,692	25,369,113	14,209,827	16,626,190,091	7,943,594,619	11,695,993	13,733,044,187	7,140,411,796	2,513,834	2,893,145,904	803,182,823	
9月	244,014	240,519,682	228,578,835	216,358	201,156,330	203,068,722	27,656	39,363,352	25,510,113	14,236,916	16,644,290,763	7,980,490,331	11,710,085	13,734,709,489	7,166,543,820	2,526,831	2,909,581,273	813,946,512	
北 海 道	10,757	8,242,090	9,863,356	9,500	6,661,346	8,713,576	1,257	1,580,743	1,149,779	556,325	593,298,671	295,433,293	434,689	464,910,367	256,887,601	121,636	128,388,304	38,545,692	
青 島 森 手 城 田	1,870	1,103,179	1,612,671	1,684	863,994	1,443,803	186	239,186	168,868	121,808	112,333,700	63,703,921	99,004	90,274,695	57,140,693	22,804	22,059,004	6,563,229	
	2,295	1,440,500	2,072,086	2,078	1,159,949	1,874,049	217	280,551	198,036	146,424	135,038,136	77,571,924	118,061	107,585,999	69,408,932	28,363	27,452,137	8,162,992	
	2,970	2,694,697	2,747,072	2,646	2,258,134	2,448,070	324	436,563	299,002	239,908	263,484,609	129,945,992	193,514	211,012,902	115,023,628	46,394	52,471,707	14,922,365	
	1,381	904,653	1,252,336	1,246	743,680	1,126,459	135	160,973	125,878	127,462	114,075,289	68,069,948	105,806	93,375,347	61,888,807	21,656	20,699,942	6,181,141	
山 形 福 茨 栃 群	1,498	1,008,184	1,401,169	1,336	799,180	1,250,645	162	209,005	150,525	145,875	132,654,296	80,006,759	121,540	108,691,038	72,715,618	24,335	23,963,258	7,291,141	
	2,065	1,648,568	1,923,985	1,795	1,266,840	1,667,763	270	381,727	256,222	235,182	228,385,508	124,328,315	192,482	184,905,092	111,584,397	42,700	43,480,416	12,743,918	
	4,344	3,968,182	4,013,384	3,885	3,322,517	3,584,993	459	645,665	428,391	307,287	363,985,826	169,329,918	257,146	306,194,488	155,151,321	50,141	57,791,338	14,178,596	
	2,650	2,199,801	2,435,833	2,324	1,753,959	2,141,387	326	445,841	294,446	218,091	244,172,270	119,506,345	179,427	200,842,370	107,765,260	38,664	43,329,900	11,741,085	
	3,264	2,697,853	3,057,482	2,886	2,159,819	2,715,575	378	538,035	341,907	228,930	253,070,832	129,257,521	187,899	207,262,609	115,600,012	41,031	45,808,223	13,657,508	
埼 千 東 神 奈 新	14,009	14,767,284	13,047,501	12,541	12,580,898	11,701,510	1,468	2,186,385	1,345,991	773,408	996,996,634	438,346,934	641,880	833,559,178	396,998,948	131,528	163,437,456	41,347,985	
	14,023	15,868,848	13,207,176	12,657	13,838,454	11,949,052	1,366	2,030,393	1,258,124	663,883	888,216,381	380,249,264	552,925	747,393,781	345,732,406	110,958	140,822,599	36,516,858	
	39,205	44,151,256	37,549,332	34,888	37,843,595	33,546,721	4,317	6,307,661	4,002,611	1,180,669	1,566,501,800	670,089,441	960,436	1,285,362,193	591,996,829	220,233	281,139,607	78,092,612	
	23,013	28,998,312	21,894,939	20,758	25,503,588	19,818,595	2,255	3,494,724	2,076,343	962,122	1,341,718,726	555,767,300	806,394	1,138,273,682	506,930,292	155,728	203,445,044	48,837,008	
	3,623	2,925,240	3,493,515	3,185	2,308,619	3,068,705	438	616,621	424,810	324,948	322,382,780	178,400,589	268,467	263,281,881	161,551,020	56,481	59,100,898	16,849,569	
富 石 川 井 梨 長	2,617	2,564,704	2,509,527	2,273	2,078,019	2,183,611	344	486,685	325,916	174,793	184,516,987	99,941,607	142,170	148,632,806	89,362,894	32,623	35,884,181	10,578,713	
	1,989	1,670,272	1,884,185	1,747	1,337,382	1,624,668	242	332,890	152,338	85,827,761	123,968	128,101,851	76,144,969	123,968	128,101,851	76,144,969	28,370	30,929,261	9,682,792
	1,239	1,146,258	1,176,821	1,067	895,031	1,019,305	172	251,227	157,516	118,740	120,941,788	65,947,438	95,894	96,173,049	58,644,672	22,846	24,768,739	7,482,767	
	1,321	1,018,340	1,178,043	1,141	790,668	1,013,284	180	227,671	164,760	87,315	93,732,393	48,455,965	70,055	74,886,510	42,616,694	17,260	18,845,884	5,839,271	
	3,836	3,249,101	3,697,532	3,379	2,614,018	3,259,036	457	635,083	438,496	299,564	312,246,660	171,597,222	248,859	256,474,933	154,844,320	50,705	55,771,727	16,752,902	
岐 静 愛 重 三	3,247	2,788,205	3,076,766	2,806	2,169,408	2,659,313	441	618,797	417,453	250,856	284,150,050	143,636,645	204,225	231,495,366	128,487,487	46,631	52,654,684	15,149,158	
	6,324	6,063,930	6,105,240	5,600	5,006,505	5,412,807	724	1,057,425	692,433	507,053	577,833,140	288,159,721	417,929	476,152,396	259,215,636	89,124	101,680,745	28,944,084	
	15,548	15,777,457	14,733,232	13,688	12,964,855	12,963,245	1,860	2,792,602	1,749,987	836,317	1,048,307,370	484,565,125	692,013	871,828,778	436,487,964	144,304	176,478,592	48,077,160	
	2,422	2,154,675	2,279,062	2,156	1,775,406	2,028,489	266	379,269	250,573	230,928	265,940,652	132,910,645	196,309	226,155,703	122,090,836	34,619	39,784,949	10,819,509	
	1,680	1,759,973	1,608,820	1,523	1,529,101	1,463,597	157	230,872	145,223	166,585	200,485,688	95,160,840	139,902	168,761,312	86,885,276	26,683	31,724,376	8,275,564	
京 大 兵 奈 和 歌	5,340	4,904,889	4,922,566	4,709	4,040,787	4,358,141	631	864,102	564,425	286,612	343,952,014	163,813,934	235,334	283,686,622	144,808,429	51,278	60,265,392	19,005,505	
	18,084	17,829,657	16,588,190	15,848	14,594,983	14,557,051	2,236	3,234,674	2,031,139	948,445	1,183,935,155	537,545,911	787,033	986,538,181	480,393,105	161,412	197,396,973	57,152,806	
	11,331	11,987,197	10,538,411	10,070	10,115,504	9,380,340	1,261	1,871,693	1,158,071	646,337	825,466,366	370,478,744	540,517	694,578,761	336,607,480	105,820	130,887,605	33,871,264	
	2,918	3,326,812	2,746,356	2,579	2,839,243	2,435,870	339	487,569	310,486	151,272	202,449,004	87,273,897	125,704	169,908,364	78,474,149	25,568	32,540,641	8,799,748	
	1,313	983,773	1,162,808	1,162	794,849	1,030,965	151	188,925	131,843	102,883	117,508,943	57,861,328	86,969	99,623,651	52,614,363	15,914	17,885,292	5,246,966	
鳥 島 岡 広 山 口	803	658,544	756,839	714	535,938	674,125	89	122,605	82,714	79,744	74,927,901	43,757,217	66,479	61,640,837	39,758,256	13,265	13,287,064	3,998,961	
	1,055	777,939	1,006,806	938	626,046	898,283	117	151,893	108,523	104,319	97,912,616	58,243,514	86,046	79,732,546	52,559,800	18,273	18,180,070	5,683,713	
	3,272	2,884,267	3,075,776	2,817	2,249,042	2,663,129	455	635,225	412,646	269,765	289,951,699	155,489,691	223,092	238,589,631	139,532,798	46,673	51,362,068	15,956,893	
	4,760	4,513,288	4,515,631	4,145	3,655,580	3,9													

第4表(続) 厚生年金保険 都道府県別年金受給権者状況(新法厚生年金保険)
(月末現在)

都道府県別	通 老 相 当									障 害 厚 生 年 金			遺 族 厚 生 年 金		
	計			退 職			在 職								
	件数	年金額	(別掲)基礎年金額	件数	年金額	(別掲)基礎年金額	件数	年金額	(別掲)基礎年金額	件数	年金額	(別掲)基礎年金額	件数	年金額	(別掲)基礎年金額
		千円	千円		千円	千円		千円	千円		千円	千円		千円	千円
平成 26 年 4 月	12,560,258	2,262,992,903	6,400,178,135	11,939,839	2,092,342,257	6,235,797,984	620,419	170,650,645	164,380,151	483,491	340,208,832	222,613,851	4,809,781	4,620,763,842	113,608,195
5月	12,606,370	2,268,743,378	6,440,221,366	12,004,990	2,101,897,056	6,284,541,583	601,380	166,846,322	155,679,783	484,257	340,473,747	222,791,144	4,823,786	4,631,869,564	114,947,768
6月	12,647,793	2,273,643,423	6,470,355,347	12,038,596	2,104,941,639	6,311,692,638	609,197	168,701,784	158,662,708	484,932	340,801,386	223,018,406	4,837,227	4,643,241,945	116,320,937
7月	12,693,223	2,279,508,569	6,508,412,510	12,075,679	2,108,776,141	6,346,208,899	617,544	170,732,428	162,203,611	486,825	342,013,450	223,812,008	4,854,260	4,656,406,355	117,917,148
8月	12,727,133	2,284,013,462	6,540,491,328	12,105,935	2,112,363,255	6,376,001,817	621,198	171,650,207	164,489,511	488,137	342,789,504	224,364,888	4,865,240	4,664,434,279	119,098,251
9月	12,763,124	2,288,420,067	6,575,509,773	12,136,795	2,115,347,599	6,407,601,232	626,329	173,072,468	167,908,540	489,505	343,567,655	224,975,615	4,876,231	4,672,712,923	120,259,261
北 海 道	森 656,722	108,958,567	328,266,310	619,457	99,417,218	318,222,806	37,265	9,541,350	10,043,504	24,813	16,552,766	10,545,313	229,526	199,169,093	5,112,164
	道 169,499	25,224,263	84,909,131	161,768	23,397,130	82,901,722	7,731	1,827,133	2,007,409	5,241	3,259,863	2,542,890	54,276	36,121,697	1,493,407
	手 148,517	23,760,536	78,984,519	141,344	21,972,587	77,056,313	7,173	1,787,949	1,928,206	5,850	3,650,007	2,576,323	56,077	40,291,891	1,748,752
	村 219,573	37,471,298	112,525,941	208,563	34,623,689	109,369,531	11,010	2,847,430	3,156,410	8,510	5,870,665	3,852,035	83,154	70,665,246	2,782,809
青 島 島	田 133,839	20,643,584	72,264,203	128,512	19,337,650	70,724,506	5,327	1,305,935	1,539,697	4,611	2,886,392	2,006,534	52,282	36,049,341	1,198,065
	形 125,481	20,160,301	70,797,710	120,300	18,804,642	69,231,551	5,181	1,355,658	1,566,159	5,360	3,317,227	2,406,271	47,681	34,491,717	1,270,993
	山 196,099	33,337,256	102,341,063	187,956	31,167,973	100,213,789	8,143	2,169,284	2,127,275	8,494	5,496,952	3,793,843	78,098	63,326,460	2,485,231
	城 276,258	47,669,374	139,423,141	262,995	44,133,702	135,941,713	13,263	3,535,672	3,481,428	9,306	6,624,981	4,681,711	96,329	88,044,747	2,856,016
福 茨 木	根 189,828	33,509,357	96,568,568	180,963	31,080,913	94,356,719	8,865	2,428,444	2,211,849	6,457	4,496,999	3,108,853	70,111	61,589,697	1,997,170
	群 214,342	38,659,436	112,863,573	204,531	35,997,729	110,412,236	9,811	2,661,707	2,451,338	7,419	5,064,680	3,811,145	73,932	63,456,583	2,054,494
	玉 701,421	131,279,387	352,327,962	669,238	122,143,708	344,092,865	32,183	9,135,679	8,235,098	21,363	16,378,569	10,403,254	241,059	249,507,057	6,458,837
	東 593,891	107,962,173	299,929,560	565,849	99,968,189	292,354,195	28,042	7,993,984	7,575,365	19,826	15,267,092	9,354,552	209,751	222,770,216	5,505,800
神 京 奈	川 1,122,718	229,152,778	578,724,113	1,056,861	208,615,159	559,313,559	65,857	20,537,619	19,410,554	37,281	28,264,567	17,306,876	428,522	466,713,555	9,573,271
	新 810,190	152,852,510	407,983,840	772,643	141,886,592	398,048,808	37,547	10,965,917	9,935,032	29,156	22,676,792	13,237,711	322,962	378,877,074	7,543,025
	潟 247,419	43,044,490	136,517,955	237,769	40,379,147	133,964,600	9,650	2,665,343	2,553,355	10,567	6,894,349	4,479,160	104,660	88,576,738	2,764,335
	富 109,850	19,910,838	62,996,924	103,959	18,286,912	61,216,375	5,891	1,623,927	1,780,550	5,062	3,404,459	2,333,549	54,149	50,650,991	1,156,313
石 山 福	井 122,386	23,317,824	68,913,470	115,896	21,533,803	66,973,885	6,490	1,784,021	1,939,585	5,333	3,573,059	2,381,428	48,327	42,745,605	1,152,973
	根 76,049	14,676,796	43,122,674	72,100	13,607,297	41,990,464	3,949	1,069,498	1,132,210	3,693	2,459,570	1,485,006	33,540	28,784,715	883,185
	梨 93,377	17,175,691	49,501,426	88,182	15,791,176	48,048,855	5,195	1,384,515	1,452,572	2,919	1,939,396	1,527,607	30,223	23,361,632	924,642
	野 236,913	45,203,116	132,775,938	226,510	42,286,181	130,185,285	10,403	2,916,935	2,590,653	10,047	6,611,600	4,730,253	88,628	76,241,095	2,219,340
岐 阜 岡	崎 226,216	41,415,700	120,089,718	212,970	37,848,642	116,695,190	13,246	3,567,058	3,394,528	8,391	5,921,029	3,685,914	87,389	77,613,230	2,149,968
	知 386,139	72,763,702	203,585,755	367,232	67,374,473	198,846,368	18,907	5,389,229	4,739,387	15,553	10,955,189	6,814,794	153,721	148,898,584	3,710,229
	静 672,767	123,908,863	343,375,611	640,280	114,901,025	334,908,219	32,487	9,007,838	8,467,392	27,158	20,029,696	12,527,764	271,700	279,245,277	6,972,623
	重 187,940	33,499,946	100,613,004	179,028	31,071,239	98,194,495	8,912	2,428,707	2,418,510	7,734	5,392,309	3,481,361	75,192	69,761,784	1,654,700
滋 賀	賀 134,886	24,638,894	71,628,115	128,470	22,935,126	69,921,804	6,416	1,703,768	1,706,311	5,343	3,878,036	2,328,189	52,713	50,171,623	1,349,568
	京 270,332	50,206,932	139,455,342	255,785	46,117,530	135,122,285	14,547	4,089,401	4,333,057	9,988	7,232,138	4,089,470	98,591	96,855,569	2,070,253
	都 859,768	160,171,606	427,541,658	820,126	148,862,645	416,990,793	39,642	11,308,961	10,550,865	34,238	25,040,375	15,472,314	335,983	350,755,379	7,394,641
	阪 563,435	99,808,363	286,477,574	537,756	92,683,677	279,341,668	25,679	7,124,686	7,135,906	21,071	15,731,463	10,105,437	237,274	254,405,433	5,232,800
和 山 歌	良 146,099	24,748,677	73,196,740	139,130	22,876,036	71,203,176	6,969	1,872,641	1,993,564	4,761	3,625,379	2,272,653	54,134	54,717,657	1,251,789
	歌 109,489	17,892,495	55,499,148	104,610	16,616,799	54,149,727	4,879	1,275,696	1,349,421	3,870	2,700,508	1,708,828	43,670	38,124,442	929,712
	鳥 61,882	10,775,797	33,926,558	59,129	10,069,498	33,205,111	2,753	706,298	721,447	2,704	1,701,173	1,208,571	25,949	20,384,138	564,503
	取 81,076	14,000,933	45,595,928	77,126	12,987,279	44,527,538	3,950	1,013,654	1,068,390	3,712	2,309,939	1,661,941	34,927	27,204,413	746,472
島 岡 広	島 195,467	33,953,505	107,624,576	186,190	31,443,811	105,103,579	9,277	2,509,694	2,520,997	9,010	6,143,245	4,157,924	83,874	77,563,651	1,930,279
	山 292,029	51,397,695	153,490,770	277,367	47,352,852	149,719,412	14,662	4,044,843	3,771,358	13,393	9,357,771	5,731,608	127,552	125,884,444	2,666,344
	口 168,216	27,631,828	88,695,076	160,624	25,591,796	86,728,945	7,592	2,040,032	1,966,131	6,615	4,511,511	3,052,376	77,059	75,377,865	1,439,432
	徳 82,787	13,713,126	43,265,161	78,876	12,686,653	42,206,444	3,911	1,026,473	1,058,717	3,533	2,187,726	1,749,825	30,352	23,894,758	664,548
香 愛 高	愛 107,832	18,743,852	59,602,701	102,255	17,224,333	57,979,432	5,577	1,519,519	1,623,269	4,497	3,016,501	2,188,793	43,515	38,116,316	995,273
	高 168,694	27,355,833	86,603,811	161,026	25,337,906	84,817,200	7,668	2,017,927	1,786,611	7,267	4,688,297	3,451,711	61,785	53,288,973	1,449,902
	岡 89,624	14,830,186	46,858,385	85,735	13,775,177	45,759,136	3,889	1,055,009	1,099,249	3,565	2,248,501	1,539,386	30,479	23,972,226	664,327
	知 489,241	83,246,682	236,618,391	464,060	76,375,302	230,498,336	25,181	6,871,380	6,120,055	22,127	14,976,779	10,595,212	203,182	199,723,061	4,772,550
佐 賀 熊	賀 85,913	14,177,994	46,253,463	81,331	12,98										

第 4 表(続) 厚生年金保険 都道府県別年金受給権者状況(旧共済組合計)
(月末現在)

都道府県別	合 計			退 職 年 金			通 算 退 職 年 金			障 害 年 金			遺 族 年 金			通算遺族年金	
	件数	年金額	(別掲)基礎年金額	件数	年金額	(別掲)基礎年金額	件数	年金額	(別掲)基礎年金額	件数	年金額	(別掲)基礎年金額	件数	年金額	(別掲)基礎年金額	件数	年金額
	千円	千円	千円	千円	千円	千円	千円	千円	千円	千円	千円	千円	千円	千円	千円	千円	千円
平成 26 年 4 月	558,744	737,977,308	193,528,876	330,952	564,094,286	131,325,548	95,594	23,694,457	60,025,664	6,456	6,195,603	2,086,816	124,715	143,750,359	90,849	1,027	242,603
5 月	555,876	732,952,454	193,088,478	329,110	560,108,196	131,014,990	95,310	23,576,967	59,907,803	6,422	6,155,991	2,074,837	124,011	142,869,731	90,849	1,023	241,570
6 月	553,212	728,329,483	192,691,733	327,442	556,458,576	130,752,088	95,019	23,462,629	59,781,494	6,396	6,117,112	2,067,302	123,347	142,052,978	90,849	1,008	238,187
7 月	550,535	723,596,095	192,304,428	325,691	552,654,400	130,466,992	94,774	23,360,075	59,681,217	6,376	6,090,309	2,065,370	122,694	141,254,664	90,849	1,000	236,648
8 月	548,434	719,891,866	191,994,633	324,327	549,662,923	130,266,144	94,549	23,274,348	59,579,525	6,358	6,071,861	2,058,116	122,204	140,647,438	90,849	996	235,296
9 月	546,389	716,187,334	191,701,887	322,990	546,681,534	130,051,444	94,365	23,188,759	59,512,461	6,336	6,047,155	2,047,133	121,706	140,035,206	90,849	992	234,681
北 海 道	41,366	56,717,934	13,763,174	23,360	41,512,661	9,402,070	6,709	1,555,161	4,205,983	527	546,851	149,923	10,698	13,088,678	5,198	72	14,583
青 森 県	8,093	9,395,742	2,728,675	3,835	6,452,699	1,538,959	1,846	399,233	1,150,274	123	101,189	38,447	2,268	2,438,020	995	21	4,600
岩 手 県	11,051	13,666,968	3,843,264	5,994	10,186,872	2,351,512	2,232	456,710	1,448,938	139	125,295	39,056	2,662	2,891,903	3,758	24	6,189
宮 城 県	13,593	18,911,606	4,482,490	8,173	14,679,046	3,052,531	2,133	512,166	1,373,369	143	132,888	52,281	3,124	3,582,235	4,309	20	5,271
秋 田 県	9,797	11,629,128	3,393,194	5,325	8,496,979	2,110,167	1,907	424,033	1,232,427	124	109,219	44,852	2,420	2,594,468	5,749	21	4,430
山 形 県	8,229	10,223,113	2,874,025	5,010	7,848,069	2,003,492	1,280	289,321	834,868	99	82,127	33,675	1,830	2,001,960	1,990	10	1,635
福 島 県	12,534	17,319,932	7,664	3,819,291	13,378,871	2,681,617	1,741	320,120	1,090,088	129	120,488	46,590	2,977	3,383,184	995	23	7,270
茨 城 県	10,703	13,917,538	3,833,070	6,571	10,623,962	2,825,371	1,569	436,789	969,358	115	112,713	36,351	2,427	2,738,010	1,990	21	6,065
栃 木 県	8,221	10,593,568	2,880,539	4,933	7,998,539	2,027,018	1,275	354,053	809,891	111	102,550	40,824	1,892	2,136,086	2,986	10	2,339
群 馬 県	8,949	11,292,595	3,218,621	5,174	8,624,089	2,049,260	1,765	423,989	1,128,315	113	115,881	38,060	1,880	2,124,153	2,986	17	4,483
埼 玉 県	16,528	25,556,442	5,216,956	10,607	19,931,052	4,099,211	1,743	479,932	1,063,204	174	186,084	53,768	3,986	4,954,717	773	18	4,656
千 葉 県	16,608	24,257,091	5,621,133	10,429	18,759,497	4,324,032	2,027	551,704	1,239,440	179	186,219	56,666	3,941	4,752,236	995	32	7,435
東 京 都	18,497	31,096,710	5,460,329	12,105	24,329,118	4,428,863	1,660	506,042	978,470	170	194,852	51,227	4,541	6,061,331	1,768	21	5,366
神 奈 川 県	18,414	29,655,088	5,578,130	11,900	23,205,882	4,391,148	1,883	523,385	1,138,179	160	161,788	45,818	4,448	5,757,690	2,986	23	6,343
新 潟 県	17,190	22,410,522	6,076,730	10,242	17,362,764	4,064,693	2,976	740,635	1,943,429	181	157,935	57,884	3,769	4,144,157	10,725	22	5,031
富 山 県	7,083	8,226,591	2,763,019	4,266	6,375,295	1,828,321	1,372	332,798	904,056	91	79,764	28,652	1,335	1,433,901	1,990	19	4,833
石 川 県	7,813	10,324,326	2,751,111	5,054	8,109,603	2,058,643	1,030	258,313	675,081	80	86,134	21,388	1,631	1,868,096	—	18	4,181
福 井 県	5,704	6,704,372	3,352	5,162,897	1,335,679	1,193	314,559	769,897	75	71,667	21,474	1,080	1,080	1,154,384	1,990	4	865
山 梨 県	4,239	5,125,627	1,580,769	2,536	3,889,911	1,106,297	723	194,931	445,955	66	58,876	27,522	906	980,203	995	8	1,707
山 崎 県	19,507	23,607,380	7,616,971	11,092	18,255,900	4,637,933	4,479	1,166,426	2,904,600	218	201,626	72,620	3,680	3,976,024	1,768	38	7,404
岐 阜 県	10,546	12,557,678	4,241,094	6,035	9,531,264	2,673,458	2,335	650,558	1,535,729	116	116,113	31,907	2,040	2,255,112	—	20	4,632
静 岡 県	19,100	24,964,816	6,777,173	11,494	19,310,510	4,612,438	3,394	894,918	2,104,785	183	171,198	58,955	3,990	4,578,743	995	39	9,447
愛 知 県	17,470	22,759,499	6,801,363	10,367	17,647,891	4,577,255	3,471	859,937	2,161,781	185	188,760	62,327	3,418	4,053,782	—	29	9,129
三 重 県	10,131	11,961,256	4,021,452	6,044	9,275,041	2,692,553	2,060	530,611	1,292,831	116	111,980	36,068	1,892	2,038,873	—	19	4,752
滋 賀 県	8,481	11,535,935	2,763,273	5,393	9,006,293	2,077,384	1,110	299,614	654,784	96	88,737	31,105	1,870	2,139,521	—	12	1,772
京 都 府	10,085	14,248,524	3,290,556	6,632	11,335,655	2,466,166	1,267	370,512	793,345	114	114,194	30,272	2,060	2,425,475	773	12	2,688
大 阪 府	13,427	20,173,273	4,493,616	9,022	15,920,017	3,711,455	1,267	324,281	739,792	155	156,505	41,374	2,964	3,766,477	995	19	5,994
兵 庫 県	18,744	25,053,671	6,603,269	11,743	19,327,776	4,846,708	2,725	693,207	1,688,189	198	189,574	66,382	4,055	4,838,265	1,990	23	4,850
奈 良 県	5,237	7,385,195	1,799,998	3,402	5,761,250	1,402,609	621	180,249	372,852	65	64,582	24,536	1,137	1,376,124	—	12	2,991
和 歌 山 県	5,860	6,806,365	2,188,617	3,642	5,275,792	1,529,276	1,023	271,309	635,964	81	74,196	23,377	1,101	1,182,421	—	13	2,647
鳥 取 県	6,611	7,645,378	2,338,802	3,527	5,622,357	1,348,309	1,500	335,898	967,860	70	63,573	22,634	1,504	1,621,940	—	10	1,610
島 根 県	7,902	8,362,714	3,005,332	4,281	6,169,470	1,764,457	1,872	445,109	1,199,726	99	82,780	37,867	1,631	1,661,456	3,282	19	3,900
岡 山 県	12,842	15,838,820	4,815,106	7,666	12,287,476	3,157,345	2,453	585,451	1,611,943	150	154,685	45,818	2,555	2,807,201	—	18	4,008
広 島 県	18,697	24,047,505	6,622,872	10,836	18,308,967	4,300,665	3,584	877,960	2,263,849	183	171,430	56,367	4,047	4,678,378	1,990	47	10,771
山 口 県	13,499	17,128,588	4,496,308	7,655	12,678,848	2,944,000	2,401	577,812	1,506,268	134	118,498	44,822	3,276	3,745,200	1,218	33	8,231
徳 島 県	5,498	6,367,170	2,051,135	3,224	4,934,073	1,346,855	1,141	291,415	678,140	91	83,053	26,140	1,027	1,055,568	—	15	3,062
香 川 県	8,019	10,995,046	2,716,842	4,906	8,630,848	1,876,377	1,339	322,994	813,968	94	116,335	25,502	1,668	1,922,406	995	12	2,463
愛 媛 県	10,871	11,170,526	4,672,003	5,587	8,422,667	2,638,518	3,212	700,628	1,991,250	129	118,913	40,022	1,922	1,924,062	2,213	21	4,257
高 知 県	5,618	5,504,140	2,398,770	2,824	4,106,748	1,258,225	1,811	453,610	1,116,665	61	50,100	20,672	913	890,588	3,208	9	3,093
福 岡 県	20,522	30,638,700	5,910,795	12,991	23,419,096	4,594,302	1,960	452,232	1,229,155	216	214,561	83,579	5,329	6,545,871	3,758	26	6,941
佐 賀 県	6,204	7,851,994	2,123,306	3,471	5,803,133	1,375,413	1,091	237,017	716,613	90	89,014	28,295	1,540	1,720,596	2,986	12	2,235
長 崎 県	6,304	7,284,754	2,284,610	3,329	5,323,773	1,425,882	1,369	346,865	821,102	93	76,243	36,632	1,487	1,531,418	995	26	6,455
熊 本 県	11,177	13,178,442	4,351,563	6,341	10,006,002	2,777,230	2,291	504,807	1,506,461	173	146,263	64,336	2,355	2,518,354	3,536	17	3,016
大 分 県	8,275	9,794,484	2,913,558	4,597	7,290,269	1,837,530	1,660	374,406	1,034,983	110	89,631	40,273	1,883	2,033,852	773	25	6,327
宮 崎 県	6,999	6,989,365	2,868,294	3,287	4,997,987	1,440,455	2,151	428,584	1,393,778	108	85,364	32,071	1,439	1,473,927	1,990	14	3,503
鹿 児 島 県	11,788	13,021,543	4,319,263	5,761	9,392,394	2,286,122	3,059	602,267	1,969,790	163	137,646	63,352	2,767	2,880,945	—	38	8,292
沖 縄 県	2,290	2,216,610	1,183,896	1,267	1,658,018	759,778	642	223,744	400,596	46	39,083	19,320	325	292,834	4,203	10	2,932
セ ン ト ー	73	73,067	18,308	44	54,215	13,867	13	2,468	4,440	—	—	—	16	16,385	—	—	—

第 4 表(続) 厚生年金保険 都道府県別年金受給権者状況(旧共済組合計 旧法分)
(月末現在)

月 別	合 計		退 職 年 金					減 額 退 職 年 金					通 算 退 職 年 金		
			計	退 職		在 職		計	退 職		在 職		計	退 職	
	件数	年金額	件数	件数	年金額	件数	年金額	件数	件数	年金額	件数	年金額	件数	件数	年金額
	千円		千円		千円		千円		千円		千円		千円		
平成 26 年 4月	197,772	397,379,993	101,337	101,123	247,178,010	214	278,147	47,333	47,264	97,278,304	69	70,336	6,077	6,077	2,845,303
5月	196,117	393,853,929	100,296	100,083	244,582,837	213	277,070	47,077	47,009	96,725,301	68	69,560	5,998	5,998	2,807,178
6月	194,542	390,542,127	99,297	99,086	242,100,452	211	274,940	46,854	46,787	96,254,619	67	68,669	5,920	5,920	2,771,032
7月	192,959	387,150,201	98,269	98,058	239,554,244	211	274,492	46,620	46,554	95,736,338	66	67,579	5,861	5,861	2,742,539
8月	191,692	384,454,089	97,484	97,279	237,611,487	205	267,791	46,392	46,326	95,244,025	66	67,579	5,808	5,808	2,719,765
9月	190,457	381,808,651	96,705	96,501	235,640,440	204	266,548	46,207	46,142	94,832,653	65	66,579	5,742	5,742	2,697,483

月 別	通算退職年金		障 害 年 金					遺 族 年 金					通算遺族年金	
	在 職		計	職 務 上		職 務 外		計	職 務 上		職 務 外			
	件数	年金額	件数	件数	年金額	件数	年金額	件数	件数	年金額	件数	年金額	件数	年金額
	千円		千円		千円		千円		千円		千円		千円	
平成 26 年 4月	—	—	2,337	79	88,591	2,258	3,320,774	39,661	258	229,525	39,403	45,848,400	1,027	242,603
5月	—	—	2,322	78	87,431	2,244	3,296,906	39,401	258	229,512	39,143	45,536,564	1,023	241,570
6月	—	—	2,307	78	87,431	2,229	3,267,678	39,156	256	227,806	38,900	45,251,313	1,008	238,187
7月	—	—	2,291	77	86,176	2,214	3,247,657	38,918	256	227,806	38,662	44,976,724	1,000	236,648
8月	—	—	2,285	77	86,176	2,208	3,237,323	38,727	256	227,806	38,471	44,756,842	996	235,296
9月	—	—	2,277	77	86,176	2,200	3,224,482	38,534	256	227,806	38,278	44,531,803	992	234,681

第4表(続) 厚生年金保険 都道府県別年金受給権者状況(旧共済組合計 新法分)
(月末現在)

月 別	合 計			退 職 共 済 年 金												
				計						特 別 支 給						
							退 職			在 職			計		退 職	
	件数	年金額	(別掲)基礎年金額	件数	年金額	(別掲)基礎年金額	件数	年金額	(別掲)基礎年金額	件数	年金額	件数	年金額	件数	年金額	
		千円	千円		千円	千円		千円	千円		千円		千円		千円	
平成 26 年 4月	360,972	340,597,315	193,528,876	271,799	240,138,643	191,351,212	268,207	237,718,023	188,938,894	3,592	2,420,620	1,866	1,730,767	1,581	1,410,437	
5月	359,759	339,088,526	193,088,478	271,049	239,223,216	190,922,793	267,559	236,881,055	188,572,684	3,490	2,342,161	1,776	1,645,107	1,508	1,344,121	
6月	358,670	337,787,356	192,691,733	270,390	238,451,493	190,533,582	266,946	236,165,637	188,208,112	3,444	2,285,856	1,717	1,589,882	1,462	1,304,138	
7月	357,576	336,445,894	192,304,428	269,715	237,639,285	190,148,209	266,318	235,400,581	187,852,741	3,397	2,238,704	1,636	1,510,023	1,393	1,239,408	
8月	356,742	335,437,777	191,994,633	269,192	237,026,625	189,845,669	265,825	234,819,549	187,571,785	3,367	2,207,075	1,572	1,447,085	1,333	1,182,500	
9月	355,932	334,378,682	191,701,887	268,701	236,366,589	189,563,905	265,365	234,186,076	187,304,652	3,336	2,180,513	1,509	1,386,213	1,277	1,129,887	

月 別	退 職 共 済 年 金														
	特 別 支 給						本 来 支 給						退 年 相 当		
	在 職		計		退 職		在 職		(再 掲) 減 額 あ り			計			
	件数	年金額	件数	年金額	件数	年金額	件数	年金額	件数	年金額	(別掲)基礎年金額	件数	年金額	件数	年金額
	<div>千円</div> <div>千円</div> <div>千円</div> <div>千円</div> <div>千円</div> <div>千円</div> <div>千円</div> <div>千円</div> <div>千円</div> <div>千円</div> <div>千円</div> <div>千円</div> <div>千円</div> <div>千円</div> <div>千円</div>														
平成 26 年 4月	285	320,330	1,182	906,213	1,091	828,622	91	77,592	269,933	238,407,877	191,330,866	77,641	81,451,416	182,282	219,289,489
5月	268	300,985	1,120	856,755	1,037	786,280	83	70,475	269,273	237,578,110	190,901,536	77,507	81,226,304	181,737	218,453,428
6月	255	285,743	1,085	829,899	1,004	761,095	81	68,804	268,673	236,861,611	190,512,224	77,375	81,019,351	181,291	217,759,897
7月	243	270,615	1,038	789,922	958	722,507	80	67,416	268,079	236,129,262	190,127,390	77,236	80,818,391	180,802	217,021,749
8月	239	264,585	999	759,353	921	693,983	78	65,370	267,620	235,579,540	189,825,974	77,151	80,674,380	180,451	216,472,041
9月	232	256,327	957	725,236	881	661,831	76	63,406	267,192	234,980,376	189,544,673	77,067	80,505,774	180,078	215,875,313

月 別	退 職 共 済 年 金														
	退 年 相 当						通 退 相 当								
	計	退 職			在 職		計			退 職			在 職		
	(別掲)基礎年金額	件 数	年 金 額	(別掲)基礎年金額	件 数	年 金 額	件 数	年 金 額	(別掲)基礎年金額	件 数	年 金 額	(別掲)基礎年金額	件 数	年 金 額	
	千円		千円	千円		千円		千円	千円		千円	千円		千円	
平成 26 年 4月	131,325,548	179,889	217,126,303	129,752,173	2,393	2,163,186	89,517	20,849,155	60,025,664	88,318	20,591,720	59,186,721	1,199	257,435	
5月	131,014,990	179,423	216,361,299	129,485,851	2,314	2,092,129	89,312	20,769,789	59,907,803	88,136	20,519,757	59,086,843	1,176	250,032	
6月	130,752,088	179,021	215,723,326	129,247,267	2,287	2,036,571	89,099	20,691,596	59,781,494	87,925	20,442,312	58,960,845	1,174	249,285	
7月	130,466,992	178,579	215,031,708	128,990,891	2,223	1,990,041	88,913	20,617,536	59,681,217	87,738	20,368,873	58,861,849	1,174	248,663	
8月	130,266,144	178,251	214,514,367	128,805,775	2,200	1,957,675	88,741	20,554,583	59,579,525	87,574	20,305,183	58,766,010	1,167	249,401	
9月	130,051,444	177,898	213,941,609	128,598,429	2,180	1,933,705	88,623	20,491,276	59,512,461	87,467	20,244,468	58,706,223	1,156	246,808	

月 別	障 害 共 済 年 金								遺 族 共 済 年 金							
	計				職 務 上		職 務 外		計				職 務 上		職 務 外	
	件 数	年 金 額	(別掲)基礎年金額		件 数	年 金 額	件 数	年 金 額	件 数	年 金 額	(別掲)基礎年金額	件 数	年 金 額	件 数	年 金 額	
		千円	千円			千円	千円			千円	千円		千円	千円		千円
平成 26 年 4 月	4, 119	2, 786, 238	2, 086, 816		187	144, 139	3, 932	2, 642, 099	85, 054	97, 672, 434	90, 849	290	233, 362	84, 764	97, 439, 072	
5 月	4, 100	2, 771, 653	2, 074, 837		187	144, 128	3, 913	2, 627, 526	84, 610	97, 103, 656	90, 849	290	233, 271	84, 320	96, 870, 384	
6 月	4, 089	2, 762, 003	2, 067, 302		187	144, 128	3, 902	2, 617, 875	84, 191	96, 573, 860	90, 849	290	232, 829	83, 901	96, 341, 031	
7 月	4, 085	2, 756, 476	2, 065, 370		187	143, 905	3, 898	2, 612, 570	83, 776	96, 050, 134	90, 849	290	232, 387	83, 486	95, 817, 747	
8 月	4, 073	2, 748, 362	2, 058, 116		186	143, 326	3, 887	2, 605, 036	83, 477	95, 662, 791	90, 849	290	232, 387	83, 187	95, 430, 404	
9 月	4, 059	2, 736, 496	2, 047, 133		186	143, 326	3, 873	2, 593, 171	83, 172	95, 275, 597	90, 849	290	231, 060	82, 882	95, 044, 537	

第5表 厚生年金保険 月別年金種別別年金受給者状況（厚生年金保険計）
（月末現在）

月 別	合 計			老 齢 年 金			通 算 老 齢 年 金			障 害 年 金			遺 族 年 金			通算遺族年金	
	件数	年金額	(別掲)基礎年金額	件数	年金額	(別掲)基礎年金額	件数	年金額	(別掲)基礎年金額	件数	年金額	(別掲)基礎年金額	件数	年金額	(別掲)基礎年金額	件数	年金額
		千円	千円		千円	千円		千円	千円		千円	千円		千円	千円		千円
平成 26 年 4月	32,202,705	25,451,795,763	14,052,404,752	14,346,914	17,647,886,990	7,718,508,315	12,319,501	2,356,050,560	6,074,337,994	397,196	295,256,326	192,138,033	5,100,416	5,142,575,261	67,420,411	38,678	10,026,626
5月	32,277,235	25,478,070,207	14,136,085,727	14,370,533	17,664,159,227	7,760,758,772	12,360,833	2,359,264,066	6,114,866,944	397,375	295,015,855	192,221,591	5,110,177	5,149,694,674	68,238,420	38,317	9,936,385
6月	32,335,810	25,486,639,474	14,196,597,439	14,386,140	17,663,829,695	7,789,759,056	12,395,350	2,361,235,093	6,145,394,419	397,340	294,707,258	192,374,046	5,118,986	5,157,007,157	69,069,919	37,994	9,860,271
7月	32,409,447	25,504,685,201	14,274,821,970	14,407,350	17,669,191,337	7,827,827,652	12,435,031	2,364,500,894	6,183,942,228	398,232	295,076,009	193,011,251	5,131,149	5,166,134,969	70,040,840	37,685	9,781,993
8月	32,469,148	25,522,101,487	14,341,510,556	14,428,586	17,679,082,777	7,860,857,672	12,465,733	2,367,110,317	6,216,413,281	398,843	295,259,010	193,460,160	5,138,530	5,170,923,662	70,779,442	37,456	9,725,721
9月	32,530,250	25,533,163,709	14,414,816,187	14,449,377	17,682,528,899	7,897,558,300	12,498,392	2,369,584,210	6,251,819,453	399,514	295,461,550	193,955,622	5,145,776	5,175,927,655	71,482,811	37,191	9,661,395

（新規裁定）

月 別	合 計			老 齢 年 金			通 算 老 齢 年 金			障 害 年 金			遺 族 年 金			通算遺族年金	
	件数	年金額	(別掲)基礎年金額	件数	年金額	(別掲)基礎年金額	件数	年金額	(別掲)基礎年金額	件数	年金額	(別掲)基礎年金額	件数	年金額	(別掲)基礎年金額	件数	年金額
		千円	千円		千円	千円		千円	千円		千円	千円		千円	千円		千円
平成 26 年 4月	97,855	45,829,608	10,227,922	16,644	11,555,645	1,850,314	52,263	6,596,414	6,792,043	1,954	1,413,087	836,954	26,990	26,263,785	748,611	4	678
5月	123,044	64,192,791	11,689,631	30,561	26,171,011	2,350,893	61,290	8,119,124	7,626,448	2,184	1,541,550	865,683	29,006	28,360,746	846,607	3	360
6月	120,815	68,511,135	10,605,814	35,187	32,166,643	2,224,582	56,189	7,782,409	6,686,683	2,048	1,485,944	851,053	27,387	27,074,836	843,495	4	1,303
7月	135,354	75,986,119	12,316,579	39,344	36,108,699	2,490,394	62,656	8,689,841	7,486,343	3,165	2,303,773	1,338,121	30,188	28,883,724	1,001,721	1	82
8月	105,509	59,587,782	9,277,630	31,851	29,380,745	1,849,144	48,665	6,874,712	5,629,065	2,451	1,768,273	1,054,973	22,532	21,561,961	744,447	10	2,091
9月	108,208	61,655,597	9,517,369	33,138	30,628,176	1,877,794	49,749	7,050,179	5,794,278	2,575	1,839,402	1,128,567	22,743	22,137,517	716,731	3	324

（失 権）

月 別	合 計			老 齢 年 金			通 算 老 齢 年 金			障 害 年 金			遺 族 年 金			通算遺族年金	
	件数	年金額	(別掲)基礎年金額	件数	年金額	(別掲)基礎年金額	件数	年金額	(別掲)基礎年金額	件数	年金額	(別掲)基礎年金額	件数	年金額	(別掲)基礎年金額	件数	年金額
		千円	千円		千円	千円		千円	千円		千円	千円		千円	千円		千円
平成 26 年 4月	95,584	103,748,391	34,072,553	44,472	74,703,232	19,483,194	27,540	8,311,178	11,351,134	1,291	1,245,953	718,367	21,939	19,403,737	2,519,858	342	84,290
5月	97,726	105,931,203	34,129,876	46,424	75,849,506	20,858,249	29,688	8,855,032	12,284,643	1,401	1,317,233	816,649	19,849	19,815,995	170,336	364	93,437
6月	94,891	104,872,448	33,672,002	46,297	76,641,326	20,723,810	28,244	8,327,132	12,048,486	1,329	1,257,020	738,400	18,696	18,569,411	161,306	325	77,560
7月	98,896	112,101,056	34,679,823	49,569	83,557,026	21,707,126	29,698	9,135,306	12,112,321	1,314	1,287,785	703,416	18,008	18,043,161	156,961	307	77,779
8月	84,075	98,163,080	28,227,350	42,706	73,889,264	17,360,165	24,203	7,226,565	9,979,664	1,539	1,621,324	767,113	15,385	15,365,762	120,408	242	60,165
9月	84,532	94,030,338	28,498,356	40,780	68,035,200	17,547,771	25,775	8,106,122	10,197,216	1,249	1,274,009	633,020	16,449	16,546,148	120,349	279	68,860

第5表(続) 厚生年金保険 月別年金種別別年金受給者状況(厚生年金保険計 (旧共済組合を除く))

(月末現在)

月 別	合 計			老 齢 年 金			通 算 老 齢 年 金			障 害 年 金			遺 族 年 金			通算遺族年金	
	件 数	年 金 額	(別掲)基礎年金額	件 数	年 金 額	(別掲)基礎年金額	件 数	年 金 額	(別掲)基礎年金額	件 数	年 金 額	(別掲)基礎年金額	件 数	年 金 額	(別掲)基礎年金額	件 数	年 金 額
	千円	千円	千円	千円	千円	千円	千円	千円	千円	千円	千円	千円	千円	千円	千円	千円	千円
平成 26 年 4月	31,663,291	24,724,300,518	13,865,365,761	14,019,121	17,086,169,749	7,589,058,883	12,230,468	2,333,610,086	6,018,394,325	393,123	291,062,964	190,580,006	4,982,857	5,003,657,939	67,332,548	37,722	9,799,780
5月	31,740,628	24,755,548,737	13,949,474,402	14,044,569	17,106,414,052	7,631,616,939	12,272,080	2,336,939,296	6,059,037,932	393,323	290,851,280	190,668,973	4,993,291	5,011,633,538	68,150,558	37,365	9,710,572
6月	31,801,823	24,768,697,296	14,010,373,275	14,061,836	17,109,721,140	7,660,875,216	12,306,883	2,339,021,880	6,089,687,040	393,312	290,574,886	190,828,963	5,002,734	5,019,741,481	68,982,056	37,058	9,637,910
7月	31,878,096	24,791,444,011	14,088,967,103	14,084,779	17,118,868,888	7,699,218,873	12,346,801	2,342,385,411	6,128,329,858	394,226	290,970,581	191,465,395	5,015,533	5,029,657,960	69,952,977	36,757	9,561,171
8月	31,939,863	24,812,543,671	14,155,954,634	14,107,374	17,131,744,128	7,732,446,142	12,377,719	2,345,077,185	6,160,896,513	394,850	291,169,126	191,920,399	5,023,388	5,035,046,981	70,691,580	36,532	9,506,251
9月	32,002,986	24,827,285,287	14,229,541,748	14,129,489	17,138,157,917	7,769,354,906	12,410,558	2,347,633,961	6,196,366,595	395,541	291,392,976	192,425,299	5,031,127	5,040,657,893	71,394,948	36,271	9,442,540

(新規裁定)

月 別	合 計			老 齢 年 金			通 算 老 齢 年 金			障 害 年 金			遺 族 年 金			通算遺族年金	
	件 数	年 金 額	(別掲)基礎年金額	件 数	年 金 額	(別掲)基礎年金額	件 数	年 金 額	(別掲)基礎年金額	件 数	年 金 額	(別掲)基礎年金額	件 数	年 金 額	(別掲)基礎年金額	件 数	年 金 額
	千円	千円	千円	千円	千円	千円	千円	千円	千円	千円	千円	千円	千円	千円	千円	千円	千円
平成 26 年 4月	97,770	45,821,782	10,185,862	16,640	11,550,983	1,849,253	52,187	6,593,345	6,751,045	1,954	1,413,087	836,954	26,985	26,263,690	748,611	4	678
5月	122,940	64,179,208	11,633,667	30,557	26,165,560	2,350,121	61,195	8,113,729	7,571,257	2,183	1,540,266	865,683	29,003	28,359,469	846,607	2	184
6月	120,759	68,500,999	10,580,426	35,185	32,164,177	2,224,007	56,140	7,776,331	6,661,871	2,048	1,485,944	851,053	27,382	27,073,245	843,495	4	1,303
7月	135,254	75,971,924	12,271,701	39,342	36,105,739	2,489,621	62,568	8,684,521	7,445,330	3,161	2,301,889	1,335,030	30,182	28,879,692	1,001,721	1	82
8月	105,452	59,572,070	9,256,657	31,845	29,372,408	1,849,144	48,618	6,870,424	5,608,092	2,450	1,767,241	1,054,973	22,529	21,559,907	744,447	10	2,091
9月	108,094	61,616,112	9,463,321	33,125	30,601,878	1,877,794	49,656	7,044,523	5,741,002	2,572	1,834,167	1,127,794	22,738	22,135,220	716,731	3	324

(失 権)

月 別	合 計			老 齢 年 金			通 算 老 齢 年 金			障 害 年 金			遺 族 年 金			通算遺族年金	
	件 数	年 金 額	(別掲)基礎年金額	件 数	年 金 額	(別掲)基礎年金額	件 数	年 金 額	(別掲)基礎年金額	件 数	年 金 額	(別掲)基礎年金額	件 数	年 金 額	(別掲)基礎年金額	件 数	年 金 額
	千円	千円	千円	千円	千円	千円	千円	千円	千円	千円	千円	千円	千円	千円	千円	千円	千円
平成 26 年 4月	92,786	98,960,044	33,641,271	42,657	70,807,423	19,173,666	27,198	8,194,649	11,236,386	1,277	1,228,550	714,474	21,320	18,647,343	2,516,744	334	82,079
5月	94,822	101,073,924	33,644,632	44,617	71,982,063	20,521,930	29,297	8,731,770	12,139,903	1,385	1,293,004	813,166	19,164	18,974,860	169,634	359	92,228
6月	92,178	100,318,478	33,251,759	44,594	73,012,083	20,426,311	27,902	8,208,406	11,928,286	1,316	1,233,523	736,661	18,056	17,790,289	160,502	310	74,177
7月	96,169	107,489,963	34,260,970	47,840	79,834,952	21,411,859	29,359	9,029,906	11,991,090	1,299	1,268,672	701,865	17,372	17,280,194	156,157	299	76,239
8月	81,928	94,513,869	27,888,059	41,312	70,928,874	17,121,291	23,939	7,139,587	9,884,469	1,528	1,607,798	761,891	14,911	14,778,797	120,408	238	58,814
9月	82,364	90,366,299	28,133,240	39,411	65,075,951	17,289,411	25,495	8,016,361	10,100,984	1,232	1,251,788	624,713	15,951	15,953,953	118,132	275	68,245

第5表(続) 厚生年金保険 月別年金種別別年金受給者状況(旧法厚生年金保険)
(月末現在)

月 別	合 計		老 齢 年 金						特 例 老 齢 年 金		通 算 老 齢 年 金			
			計		退 職		在 職				計		退 職	
	件数	年金額	件数	年金額	件数	年金額	件数	年金額	件数	年金額	件数	年金額	件数	年金額
平成 26 年 4月	千円 1, 922, 431	千円 2, 074, 782, 651	千円 768, 414	千円 1, 318, 506, 275	千円 766, 943	千円 1, 316, 366, 230	千円 1, 471	千円 2, 140, 046	千円 15	千円 16, 350	千円 627, 224	千円 237, 136, 798	千円 625, 940	千円 236, 543, 273
5月	1, 903, 751	2, 052, 913, 566	759, 784	1, 302, 336, 488	758, 324	1, 300, 216, 125	1, 460	2, 120, 363	15	16, 350	620, 330	234, 416, 458	619, 055	233, 824, 442
6月	1, 886, 434	2, 032, 452, 332	751, 755	1, 287, 430, 261	750, 315	1, 285, 337, 497	1, 440	2, 092, 764	14	14, 862	614, 140	231, 839, 197	612, 876	231, 251, 106
7月	1, 869, 833	2, 013, 019, 791	744, 133	1, 273, 266, 405	742, 702	1, 271, 185, 936	1, 431	2, 080, 469	14	14, 862	608, 051	229, 347, 173	606, 797	228, 761, 630
8月	1, 855, 719	1, 996, 546, 697	737, 608	1, 261, 217, 948	736, 195	1, 259, 171, 064	1, 413	2, 046, 884	14	14, 862	602, 881	227, 268, 448	601, 639	226, 685, 964
9月	1, 841, 501	1, 979, 815, 904	731, 065	1, 248, 947, 919	729, 657	1, 246, 910, 541	1, 408	2, 037, 378	14	14, 862	597, 706	225, 165, 721	596, 479	224, 593, 918

(新規裁定)

月 別	通算老齢年金		障 害 年 金		遺 族 年 金		通 算 遺 族 年 金		合 計		老 齢 年 金			
	在 職										計		退 職	
	件数	年金額	件数	年金額	件数	年金額	件数	年金額	件数	年金額	件数	年金額	件数	年金額
	千円	千円	千円	千円	千円	千円	千円	千円	千円	千円	千円	千円	千円	千円
平成 26 年 4月	1,284	593,525	48,406	56,480,310	441,443	453,044,327	36,929	9,598,591	1,294	297,714	63	99,553	63	99,553
5月	1,275	592,016	48,157	56,199,984	438,882	450,432,502	36,583	9,511,784	985	214,075	34	54,587	34	54,587
6月	1,264	588,091	47,847	55,840,578	436,390	447,885,451	36,288	9,441,984	1,177	311,907	83	137,695	82	136,221
7月	1,254	585,542	47,546	55,474,270	434,094	445,549,944	35,995	9,367,137	1,541	429,284	120	200,784	119	198,821
8月	1,242	582,484	47,317	55,203,671	432,119	443,527,631	35,780	9,314,138	1,173	343,475	105	169,770	105	169,770
9月	1,227	571,803	47,081	54,929,199	430,114	441,507,061	35,521	9,251,143	1,162	346,709	103	168,285	102	167,298

月 別	老齡年金		通 算 老 齡 年 金						障 害 年 金		遺 族 年 金		通 算 遺 族 年 金	
	在 職		計		退 職		在 職							
	件数	年金額	件数	年金額	件数	年金額	件数	年金額	件数	年金額	件数	年金額	件数	年金額
平成 26 年 4月	—	—	1,227	197,483	1,227	197,483	—	—	—	—	—	—	4	678
5月	—	—	942	152,197	942	152,197	—	—	5	5,266	2	1,842	2	184
6月	1	1,474	1,086	169,345	1,085	169,052	1	293	1	785	3	2,779	4	1,303
7月	1	1,963	1,416	223,938	1,416	223,938	—	—	4	4,480	—	—	1	82
8月	—	—	1,051	164,775	1,050	164,289	1	485	4	4,076	3	2,763	10	2,091
9月	1	987	1,055	176,496	1,055	176,496	—	—	1	798	1	921	2	209

第5表(続) 厚生年金保険 月別年金種別別年金受給者状況(旧法船員保険)
(月末現在)

月 別	合 計		老 齢 年 金						通 算 老 齢 年 金						障 害 年 金					
			計		退 職		在 職		計		退 職		在 職		計		職務上		職務外	
	件数	年金額	件数	年金額	件数	年金額	件数	年金額	件数	年金額	件数	年金額	件数	年金額	件数	年金額	件数	年金額	件数	年金額
平成 26 年 4月	38,621	78,761,723	17,613	49,981,337	17,613	49,981,337	—	—	3,115	1,084,656	3,115	1,084,656	—	—	1,495	3,084,520	892	2,206,875	603	877,645
5月	38,303	78,101,287	17,417	49,461,216	17,417	49,461,216	—	—	3,095	1,073,756	3,095	1,073,756	—	—	1,482	3,062,015	887	2,195,915	595	866,100
6月	37,985	77,429,930	17,224	48,924,558	17,224	48,924,558	—	—	3,066	1,063,022	3,066	1,063,022	—	—	1,470	3,038,739	883	2,185,136	587	853,603
7月	37,694	76,828,301	17,049	48,444,058	17,049	48,444,058	—	—	3,038	1,050,077	3,038	1,050,077	—	—	1,463	3,026,192	880	2,178,227	583	847,965
8月	37,445	76,298,093	16,902	48,024,700	16,901	48,022,841	1	1,859	3,013	1,037,970	3,013	1,037,970	—	—	1,457	3,017,554	877	2,172,740	580	844,814
9月	37,199	75,828,406	16,766	47,660,437	16,766	47,660,437	—	—	2,975	1,023,374	2,975	1,023,374	—	—	1,449	3,006,081	874	2,167,545	575	838,536

注 遺族年金の「計」は、寡婦年金、かん夫年金及び遺児年金を含むため、「職務上」と「職務外」の合計には一致しない。

(新規裁定)

月 別	遺 族 年 金						通算遺族年金		合 計		老 齢 年 金					
	計		職務上		職務外						計		退 職		在 職	
	件数	年金額	件数	年金額	件数	年金額	件数	年金額	件数	年金額	件数	年金額	件数	年金額	件数	年金額
	千円		千円		千円		千円		千円		千円		千円		千円	
平成 26 年 4月	15,605	24,410,021	5,527	12,817,901	9,731	11,280,579	793	201,189	35	18,929	5	13,629	5	13,629	—	—
5月	15,527	24,305,513	5,510	12,782,192	9,672	11,213,621	782	198,788	57	27,738	7	16,760	7	16,760	—	—
6月	15,455	24,207,685	5,489	12,740,593	9,624	11,160,155	770	195,926	44	22,853	6	15,029	6	15,029	—	—
7月	15,382	24,113,939	5,473	12,709,197	9,576	11,106,095	762	194,034	49	29,210	9	20,418	9	20,418	—	—
8月	15,321	24,025,757	5,453	12,665,354	9,539	11,065,291	752	192,113	24	20,410	7	16,367	7	16,367	—	—
9月	15,259	23,947,118	5,441	12,642,507	9,491	11,011,342	750	191,397	48	29,338	8	19,519	8	19,519	—	—

月 別	通 算 老 齢 年 金						障 害 年 金						遺 族 年 金						通算遺族年金	
	計		退 職		在 職		計		職務上		職務外		計		職務上		職務外			
	件数	年金額	件数	年金額	件数	年金額	件数	年金額	件数	年金額	件数	年金額	件数	年金額	件数	年金額	件数	年金額	件数	年金額
平成 26 年 4月	30	5,300	30	5,300	—	—	—	—	—	—	—	—	—	—	—	—	—	—	—	—
5月	49	9,764	49	9,764	—	—	—	—	—	—	—	—	1	1,215	—	—	1	1,215	—	—
6月	38	7,824	37	7,673	1	151	—	—	—	—	—	—	—	—	—	—	—	—	—	—
7月	40	8,791	39	8,730	1	62	—	—	—	—	—	—	—	—	—	—	—	—	—	—
8月	17	4,044	17	4,044	—	—	—	—	—	—	—	—	—	—	—	—	—	—	—	—
9月	38	8,201	37	7,860	1	341	—	—	—	—	—	—	1	1,504	—	—	1	1,504	1	115

第5表(続) 厚生年金保険 月別年金種別別年金受給者状況(新法厚生年金保険)
(月末現在)

月 別	合 計			老 齢 厚 生 年 金											
				計									基礎または定額あり		
				計			退 職			在 職			計		
	件数	年金額	(別掲)基礎年金額				件数	年金額	(別掲)基礎年金額	件数	年金額	(別掲)基礎年金額	件数	年金額	(別掲)基礎年金額
	千円	千円	千円	千円	千円	千円	千円	千円	千円	千円	千円	千円	千円	千円	千円
平成 26 年 4月	29,702,239	22,570,756,144	13,865,365,761	24,833,208	17,813,054,419	13,607,453,207	22,205,355	15,272,380,758	12,666,724,070	2,627,853	2,540,673,660	940,729,138	21,596,515	15,970,988,818	13,607,453,207
5月	29,798,574	22,624,533,885	13,949,474,402	24,916,008	17,856,049,081	13,690,654,872	22,334,820	15,354,938,035	12,764,188,369	2,581,188	2,501,111,046	926,466,503	21,714,888	16,043,436,954	13,690,654,872
6月	29,877,404	22,658,815,034	14,010,373,275	24,982,520	17,879,471,120	13,750,562,256	22,381,742	15,361,968,008	12,812,878,449	2,600,778	2,517,503,113	937,683,807	21,794,524	16,078,218,916	13,750,562,256
7月	29,970,569	22,701,595,920	14,088,967,103	25,059,295	17,909,131,724	13,827,548,731	22,436,613	15,373,173,489	12,875,713,228	2,622,682	2,535,958,235	951,835,503	21,896,048	16,124,738,794	13,827,548,731
8月	30,046,699	22,739,698,881	14,155,954,634	25,124,675	17,939,257,386	13,893,342,655	22,497,926	15,404,576,420	12,934,414,932	2,626,749	2,534,680,966	958,927,724	21,983,896	16,167,968,241	13,893,342,655
9月	30,124,286	22,771,640,977	14,229,541,748	25,191,521	17,962,979,566	13,965,721,500	22,547,132	15,410,253,800	12,992,663,022	2,644,389	2,552,725,766	973,058,478	22,073,746	16,207,200,485	13,965,721,500

月 別	老 齢 厚 生 年 金													
	基 礎 ま た は 定 額 あ り								特 別 支 給					
									基礎繰上げあり		基礎繰上げなし		基礎及び定額なし	
	件数	年金額	(別掲)基礎年金額	件数	年金額	(別掲)基礎年金額	件数	年金額	(別掲)基礎年金額	件数	年金額	(別掲)基礎年金額		
	千円	千円	千円	千円	千円	千円	千円	千円	千円	千円	千円	千円	千円	
平成 26 年 4月	1,721,766	574,527,851	881,451,223	19,874,749	15,396,460,967	12,726,001,985	3,236,693	1,842,065,601	5,099,087	3,086,592,956	199,480,012	3,834,284	2,082,655,376	180,539,375
5月	1,729,783	577,844,579	886,501,053	19,985,105	15,465,592,376	12,804,153,819	3,201,120	1,812,612,126	5,053,656	3,062,022,906	197,336,290	3,816,740	2,083,468,989	178,614,485
6月	1,737,352	581,028,916	891,108,253	20,057,172	15,497,190,001	12,859,454,003	3,187,996	1,801,252,204	5,028,604	3,041,927,605	196,289,706	3,788,685	2,062,477,113	177,415,973
7月	1,745,630	584,383,153	896,246,372	20,150,418	15,540,355,642	12,931,302,358	3,163,247	1,784,392,930	4,987,503	3,012,303,713	194,547,319	3,746,721	2,033,590,968	175,593,658
8月	1,751,250	586,936,804	899,907,268	20,232,646	15,581,031,437	12,993,435,387	3,140,779	1,771,289,145	4,950,875	2,990,444,304	192,394,229	3,717,086	2,019,690,191	173,501,326
9月	1,757,180	589,444,483	903,817,959	20,316,566	15,617,756,003	13,061,903,541	3,117,775	1,755,779,081	4,905,453	2,956,582,154	189,924,451	3,675,041	1,987,842,035	171,125,425

月 別	老 齢 厚 生 年 金														
	特 別 支 給			繰 上 げ 支 給									65歳以上本来		
	在 職			計			退 職			在 職			計		
	件数	年金額	(別掲)基礎年金額	件数	年金額	(別掲)基礎年金額	件数	年金額	(別掲)基礎年金額	件数	年金額	(別掲)基礎年金額	件数	年金額	(別掲)基礎年金額
	千円	千円	千円	千円	千円	千円	千円	千円	千円	千円	千円	千円	千円	千円	千円
平成 26 年 4月	1,264,803	1,003,937,581	18,940,637	11,476	7,277,461	5,241,370	9,062	5,577,555	4,084,918	2,414	1,699,906	1,156,452	19,485,320	14,483,074,349	13,179,023,836
5月	1,236,916	978,553,917	18,721,806	12,624	7,988,786	5,771,105	9,989	6,126,340	4,505,796	2,635	1,862,446	1,265,309	19,611,276	14,549,048,177	13,263,015,512
6月	1,239,919	979,450,491	18,873,733	13,565	8,623,895	6,201,870	10,717	6,603,065	4,832,833	2,848	2,020,830	1,369,038	19,700,907	14,591,200,387	13,322,842,009
7月	1,240,782	978,712,745	18,953,662	14,704	9,334,702	6,715,785	11,646	7,163,600	5,247,451	3,058	2,171,103	1,468,334	19,816,391	14,648,717,562	13,400,153,161
8月	1,233,789	970,754,113	18,892,902	15,507	9,860,235	7,081,929	12,275	7,560,928	5,528,438	3,232	2,299,308	1,553,491	19,916,791	14,699,470,743	13,467,150,061
9月	1,230,412	968,740,119	18,799,027	16,339	10,419,290	7,455,960	12,921	7,987,605	5,813,623	3,418	2,431,685	1,642,337	20,027,389	14,755,804,966	13,541,012,599

第5表(続) 厚生年金保険 月別年金種別別年金受給者状況(新法厚生年金保険)
(月末現在)

月 別	老 齢 厚 生 年 金														
	65 歳 以 上 本 来						繰 下 げ 支 給								
	退 職			在 職			計			退 職			在 職		
	件数	年金額	(別掲)基礎年金額	件数	年金額	(別掲)基礎年金額	件数	年金額	(別掲)基礎年金額	件数	年金額	(別掲)基礎年金額	件数	年金額	(別掲)基礎年金額
	千円		千円	千円		千円	千円		千円	千円		千円	千円		千円
平成 26 年 4月	18, 151, 818	12, 986, 847, 779	12, 283, 681, 545	1, 333, 502	1, 496, 226, 570	895, 342, 291	237, 325	236, 109, 652	223, 707, 989	210, 191	197, 300, 049	198, 418, 232	27, 134	38, 809, 604	25, 289, 758
5月	18, 296, 683	13, 067, 029, 113	12, 381, 718, 076	1, 314, 593	1, 482, 019, 064	881, 297, 436	238, 452	236, 989, 212	224, 531, 964	211, 408	198, 313, 594	199, 350, 012	27, 044	38, 675, 618	25, 181, 952
6月	18, 370, 224	13, 094, 212, 277	12, 430, 776, 376	1, 330, 683	1, 496, 988, 110	892, 065, 634	239, 444	237, 719, 234	225, 228, 670	212, 116	198, 675, 552	199, 853, 267	27, 328	39, 043, 682	25, 375, 403
7月	18, 465, 101	13, 132, 941, 899	12, 494, 242, 621	1, 351, 290	1, 515, 775, 663	905, 910, 541	240, 697	238, 775, 747	226, 132, 466	213, 145	199, 477, 023	200, 629, 499	27, 552	39, 298, 725	25, 502, 966
8月	18, 554, 505	13, 176, 900, 403	12, 554, 020, 289	1, 362, 286	1, 522, 570, 339	913, 129, 773	241, 502	239, 482, 104	226, 716, 437	214, 060	200, 424, 899	201, 364, 879	27, 442	39, 057, 206	25, 351, 558
9月	18, 644, 467	13, 213, 590, 948	12, 613, 888, 916	1, 382, 922	1, 542, 214, 019	927, 123, 684	242, 340	240, 173, 156	227, 328, 490	214, 703	200, 833, 213	201, 835, 059	27, 637	39, 339, 943	25, 493, 431

月 別	老 齢 相 当									通 老 相 当					
	計			退 職			在 職			計			退 職		
	件数	年金額	(別掲)基礎年金額	件数	年金額	(別掲)基礎年金額	件数	年金額	(別掲)基礎年金額	件数	年金額	(別掲)基礎年金額	件数	年金額	(別掲)基礎年金額
	千円		千円	千円		千円	千円		千円	千円		千円	千円		千円
平成 26 年 4月	13, 233, 094	15, 717, 682, 136	7, 589, 058, 883	11, 139, 633	13, 322, 254, 848	6, 810, 770, 775	2, 093, 461	2, 395, 427, 289	778, 288, 107	11, 600, 114	2, 095, 372, 282	6, 018, 394, 325	11, 065, 722	1, 950, 125, 910	5, 855, 953, 294
5月	13, 267, 368	15, 754, 616, 348	7, 631, 616, 939	11, 204, 074	13, 395, 461, 495	6, 858, 885, 127	2, 063, 294	2, 359, 154, 853	772, 731, 812	11, 648, 640	2, 101, 432, 733	6, 059, 037, 932	11, 130, 746	1, 959, 476, 541	5, 905, 303, 242
6月	13, 292, 857	15, 773, 366, 321	7, 660, 875, 216	11, 217, 167	13, 399, 436, 249	6, 879, 890, 243	2, 075, 690	2, 373, 930, 072	780, 984, 973	11, 689, 663	2, 106, 104, 800	6, 089, 687, 040	11, 164, 575	1, 962, 531, 759	5, 932, 988, 206
7月	13, 323, 597	15, 797, 158, 424	7, 699, 218, 873	11, 233, 528	13, 406, 576, 207	6, 907, 597, 514	2, 090, 069	2, 390, 582, 217	791, 621, 358	11, 735, 698	2, 111, 973, 300	6, 128, 329, 858	11, 203, 085	1, 966, 597, 281	5, 968, 115, 714
8月	13, 352, 864	15, 822, 501, 481	7, 732, 446, 142	11, 262, 398	13, 434, 079, 304	6, 936, 032, 431	2, 090, 466	2, 388, 422, 177	796, 413, 711	11, 771, 811	2, 116, 755, 905	6, 160, 896, 513	11, 235, 528	1, 970, 497, 116	5, 998, 382, 500
9月	13, 381, 658	15, 841, 549, 561	7, 769, 354, 906	11, 277, 758	13, 436, 282, 159	6, 962, 192, 923	2, 103, 900	2, 405, 267, 402	807, 161, 983	11, 809, 863	2, 121, 430, 005	6, 196, 366, 595	11, 269, 374	1, 973, 971, 641	6, 030, 470, 099

月 別	通 老 相 当			障 害 厚 生 年 金			遺 族 厚 生 年 金		
	在 職								
	件数	年金額	(別掲)基礎年金額	件数	年金額	(別掲)基礎年金額	件数	年金額	(別掲)基礎年金額
	千円		千円	千円		千円	千円		千円
平成 26 年 4月	534, 392	145, 246, 372	162, 441, 030	343, 222	231, 498, 134	190, 580, 006	4, 525, 809	4, 526, 203, 592	67, 332, 548
5月	517, 894	141, 956, 192	153, 734, 691	343, 684	231, 589, 281	190, 668, 973	4, 538, 882	4, 536, 895, 523	68, 150, 558
6月	525, 088	143, 573, 041	156, 698, 834	343, 995	231, 695, 569	190, 828, 963	4, 550, 889	4, 547, 648, 345	68, 982, 056
7月	532, 613	145, 376, 018	160, 214, 144	345, 217	232, 470, 119	191, 465, 395	4, 566, 057	4, 559, 994, 077	69, 952, 977
8月	536, 283	146, 258, 789	162, 514, 013	346, 076	232, 947, 901	191, 920, 399	4, 575, 948	4, 567, 493, 594	70, 691, 580
9月	540, 489	147, 458, 363	165, 896, 496	347, 011	233, 457, 696	192, 425, 299	4, 585, 754	4, 575, 203, 715	71, 394, 948

第5表(続) 厚生年金保険 月別年金種別別年金受給者状況(新法厚生年金保険)
(新規裁定)

月 別	合 計			老 齢 厚 生 年 金											
				計			退 職			在 職			基礎または定額あり		
													計		
	件数	年金額	(別掲)基礎年金額	件数	年金額	(別掲)基礎年金額	件数	年金額	(別掲)基礎年金額	件数	年金額	(別掲)基礎年金額	件数	年金額	(別掲)基礎年金額
		千円	千円		千円	千円		千円	千円		千円	千円		千円	千円
平成 26 年 4月	96,441	45,505,140	10,185,862	67,502	17,828,363	8,600,298	51,185	10,124,078	6,857,661	16,317	7,704,285	1,742,637	18,435	5,748,878	8,600,298
5月	121,898	63,937,395	11,633,667	90,720	34,045,982	9,921,378	66,150	18,937,814	8,102,152	24,570	15,108,169	1,819,226	21,866	7,896,293	9,921,378
6月	119,538	68,166,239	10,580,426	90,112	39,610,615	8,885,878	62,073	20,187,955	7,196,803	28,039	19,422,660	1,689,075	19,561	7,490,556	8,885,878
7月	133,664	75,513,430	12,271,701	100,325	44,336,329	9,934,951	68,065	21,868,136	8,035,175	32,260	22,468,193	1,899,776	22,164	8,381,242	9,934,951
8月	104,255	59,208,185	9,256,657	79,283	35,887,877	7,457,236	54,049	18,093,803	6,033,396	25,234	17,794,074	1,423,840	16,466	6,344,189	7,457,236
9月	106,884	61,240,065	9,463,321	81,577	37,273,900	7,618,796	55,053	18,394,875	6,136,276	26,524	18,879,025	1,482,520	16,626	6,451,691	7,618,796

月 別	老 齢 厚 生 年 金													
									特 別 支 給					
	基 礎 ま た は 定 額 あ り						基礎及び定額なし		計				退 職	
	基礎繰上げあり			基礎繰上げなし										
	件数	年金額	(別掲)基礎年金額	件数	年金額	(別掲)基礎年金額	件数	年金額	件数	年金額	(別掲)基礎年金額	件数	年金額	(別掲)基礎年金額
	千円	千円	千円	千円	千円	千円	千円	千円	千円	千円	千円	千円	千円	千円
平成 26 年 4月	3,337	1,169,095	1,470,164	15,098	4,579,782	7,130,134	49,067	12,079,485	54,456	13,951,188	999,108	40,903	8,428,069	887,580
5月	4,840	1,788,112	2,238,147	17,026	6,108,182	7,683,231	68,854	26,149,689	76,552	29,748,008	1,707,402	54,776	16,885,304	1,519,091
6月	4,458	1,826,292	2,096,485	15,103	5,664,264	6,789,393	70,551	32,120,059	77,613	35,835,478	1,660,638	52,062	18,401,979	1,436,318
7月	5,171	2,083,408	2,421,776	16,993	6,297,834	7,513,175	78,161	35,955,087	86,312	40,036,645	1,902,835	56,885	19,863,732	1,654,051
8月	3,852	1,607,907	1,819,926	12,614	4,736,282	5,637,310	62,817	29,543,688	68,826	32,715,307	1,454,878	45,697	16,603,102	1,248,153
9月	3,887	1,645,802	1,824,844	12,739	4,805,890	5,793,952	64,951	30,822,209	70,877	34,066,452	1,435,470	46,532	16,895,245	1,237,121

月 別	老 齢 厚 生 年 金														
	特 別 支 給			繰 上 げ 支 給									65歳以上本来		
	在 職			計			退 職			在 職			計		
	件数	年金額	(別掲)基礎年金額	件数	年金額	(別掲)基礎年金額	件数	年金額	(別掲)基礎年金額	件数	年金額	(別掲)基礎年金額	件数	年金額	(別掲)基礎年金額
		千円	千円		千円	千円		千円	千円		千円	千円		千円	千円
平成 26 年 4月	13,553	5,523,119	111,528	1,024	651,912	469,803	819	501,084	369,298	205	150,828	100,505	11,883	3,162,781	7,025,097
5月	21,776	12,862,705	188,311	1,149	694,764	529,620	922	541,795	418,667	227	152,968	110,953	12,835	3,522,430	7,551,138
6月	25,551	17,433,499	224,321	956	626,152	435,298	749	480,596	335,334	207	145,556	99,964	11,394	3,083,493	6,679,665
7月	29,427	20,172,913	248,784	1,152	705,163	518,403	934	557,010	414,229	218	148,153	104,175	12,673	3,505,802	7,372,746
8月	23,129	16,112,205	206,725	800	506,789	364,043	617	382,096	275,444	183	124,694	88,600	9,527	2,602,335	5,538,563
9月	24,345	17,171,208	198,348	869	568,444	389,374	668	428,306	292,563	201	140,138	96,811	9,691	2,561,158	5,689,835

第 5 表(続) 厚生年金保険 月別年金種別別年金受給者状況（新法厚生年金保険）
(新規裁定)

月 別	老 齢 厚 生 年 金														
	65 歳 以 上 本 来						繰 下 げ 支 給								
	退 職			在 職			計			退 職			在 職		
	件数	年金額	(別掲)基礎年金額	件数	年金額	(別掲)基礎年金額	件数	年金額	(別掲)基礎年金額	件数	年金額	(別掲)基礎年金額	件数	年金額	(別掲)基礎年金額
	千円		千円	千円		千円	千円		千円	千円		千円	千円		千円
平成 26 年 4月	9,367	1,179,237	5,525,796	2,516	1,983,544	1,499,301	139	62,482	106,290	96	15,689	74,987	43	46,793	31,303
5月	10,315	1,482,155	6,065,405	2,520	2,040,275	1,485,733	184	80,780	133,218	137	28,559	98,989	47	52,221	34,229
6月	9,156	1,281,583	5,347,383	2,238	1,801,910	1,332,281	149	65,492	110,278	106	23,797	77,768	43	41,695	32,510
7月	10,107	1,410,020	5,862,260	2,566	2,095,782	1,510,486	188	88,719	140,967	139	37,373	104,636	49	51,346	36,331
8月	7,634	1,076,801	4,433,307	1,893	1,525,534	1,105,256	130	63,446	99,752	101	31,805	76,493	29	31,641	23,259
9月	7,758	1,050,447	4,537,282	1,933	1,510,712	1,152,553	140	77,845	104,117	95	20,878	69,309	45	56,967	34,808

月 別	老 齢 相 当									通 老 相 当					
	計			退 職			在 職			計			退 職		
	件数	年金額	(別掲)基礎年金額	件数	年金額	(別掲)基礎年金額	件数	年金額	(別掲)基礎年金額	件数	年金額	(別掲)基礎年金額	件数	年金額	(別掲)基礎年金額
	千円		千円	千円		千円	千円		千円	千円		千円	千円		千円
平成 26 年 4月	16,572	11,437,801	1,849,253	7,335	5,049,062	780,163	9,237	6,388,739	1,069,090	50,930	6,390,562	6,751,045	43,850	5,075,016	6,077,498
5月	30,516	26,094,214	2,350,121	14,365	12,600,963	1,162,140	16,151	13,493,251	1,187,980	60,204	7,951,768	7,571,257	51,785	6,336,851	6,940,011
6月	35,096	32,011,453	2,224,007	15,590	14,198,267	1,134,682	19,506	17,813,186	1,089,325	55,016	7,599,162	6,661,871	46,483	5,989,688	6,062,121
7月	39,213	35,884,537	2,489,621	16,790	15,274,788	1,249,362	22,423	20,609,749	1,240,259	61,112	8,451,792	7,445,330	51,275	6,593,348	6,785,813
8月	31,733	29,186,272	1,849,144	13,861	12,809,399	941,229	17,872	16,376,872	907,916	47,550	6,701,605	5,608,092	40,188	5,284,404	5,092,167
9月	33,014	30,414,074	1,877,794	14,107	13,033,451	942,712	18,907	17,380,623	935,082	48,563	6,859,825	5,741,002	40,946	5,361,424	5,193,564

月 別	通 老 相 当			障 害 厚 生 年 金			遺 族 厚 生 年 金		
	在 職								
	件数	年金額	(別掲)基礎年金額	件数	年金額	(別掲)基礎年金額	件数	年金額	(別掲)基礎年金額
	千円		千円	千円		千円	千円		千円
平成 26 年 4月	7,080	1,315,546	673,547	1,954	1,413,087	836,954	26,985	26,263,690	748,611
5月	8,419	1,614,917	631,246	2,178	1,535,000	865,683	29,000	28,356,413	846,607
6月	8,533	1,609,474	599,750	2,047	1,485,159	851,053	27,379	27,070,465	843,495
7月	9,837	1,858,444	659,517	3,157	2,297,409	1,335,030	30,182	28,879,692	1,001,721
8月	7,362	1,417,201	515,925	2,446	1,763,165	1,054,973	22,526	21,557,144	744,447
9月	7,617	1,498,401	547,438	2,571	1,833,369	1,127,794	22,736	22,132,796	716,731

第5表(続) 厚生年金保険 月別年金種別別年金受給者状況(旧共済組合計)
(月末現在)

月 別	合 計			退 職 年 金			通 算 退 職 年 金			障 害 年 金			遺 族 年 金			通算遺族年金	
	件数	年金額	(別掲)基礎年金額	件数	年金額	(別掲)基礎年金額	件数	年金額	(別掲)基礎年金額	件数	年金額	(別掲)基礎年金額	件数	年金額	(別掲)基礎年金額	件数	年金額
		千円	千円		千円	千円		千円	千円		千円	千円		千円	千円		千円
平成 26 年 4月	539, 414	727, 495, 245	187, 038, 991	327, 793	561, 717, 241	129, 449, 432	89, 033	22, 440, 473	55, 943, 669	4, 073	4, 193, 362	1, 558, 027	117, 559	138, 917, 322	87, 863	956	226, 846
5月	536, 607	722, 521, 470	186, 611, 324	325, 964	557, 745, 175	129, 141, 832	88, 753	22, 324, 770	55, 829, 011	4, 052	4, 164, 575	1, 552, 618	116, 886	138, 061, 136	87, 863	952	225, 813
6月	533, 987	717, 942, 177	186, 224, 165	324, 304	554, 108, 554	128, 883, 840	88, 467	22, 213, 213	55, 707, 379	4, 028	4, 132, 372	1, 545, 083	116, 252	137, 265, 676	87, 863	936	222, 361
7月	531, 351	713, 241, 190	185, 854, 867	322, 571	550, 322, 449	128, 608, 779	88, 230	22, 115, 483	55, 612, 370	4, 006	4, 105, 428	1, 545, 856	115, 616	136, 477, 009	87, 863	928	220, 822
8月	529, 285	709, 557, 816	185, 555, 922	321, 212	547, 338, 649	128, 411, 530	88, 014	22, 033, 132	55, 516, 768	3, 993	4, 089, 884	1, 539, 761	115, 142	135, 876, 681	87, 863	924	219, 470
9月	527, 264	705, 878, 422	185, 274, 439	319, 888	544, 370, 982	128, 203, 395	87, 834	21, 950, 249	55, 452, 858	3, 973	4, 068, 575	1, 530, 323	114, 649	135, 269, 762	87, 863	920	218, 855

第5表(続) 厚生年金保険 月別年金種別別年金受給者状況(旧共済組合計 旧法分)
(月末現在)

月 別	合 計		退 職 年 金				減 額 退 職 年 金						通 算 退 職 年 金				
			計	退 職		在 職	計	退 職		在 職	計	退 職		在 職	計	退 職	
	件数	年金額	件数	件数	年金額	件数	件数	件 数	年金額	件数	件数	件数	件数	件数	件数	件数	件数
		千円			千円				千円								千円
平成 26 年 4月	194, 813	394, 304, 398	101, 173	100, 960	246, 885, 814	213	276, 960	47, 281	47, 213	97, 222, 594	68	69, 397	6, 070	6, 070	2, 842, 004	—	—
5月	193, 170	390, 792, 034	100, 134	99, 922	244, 294, 868	212	275, 883	47, 026	46, 959	96, 670, 097	67	68, 627	5, 991	5, 991	2, 803, 879	—	—
6月	191, 608	387, 496, 345	99, 136	98, 926	241, 813, 725	210	273, 753	46, 803	46, 737	96, 199, 415	66	67, 736	5, 913	5, 913	2, 767, 734	—	—
7月	190, 029	384, 108, 931	98, 110	97, 900	239, 269, 935	210	273, 305	46, 569	46, 504	95, 681, 133	65	66, 646	5, 854	5, 854	2, 739, 241	—	—
8月	188, 768	381, 417, 910	97, 326	97, 122	237, 328, 721	204	266, 605	46, 341	46, 276	95, 188, 821	65	66, 646	5, 801	5, 801	2, 716, 466	—	—
9月	187, 543	378, 783, 291	96, 550	96, 346	235, 360, 698	204	266, 548	46, 156	46, 091	94, 776, 516	65	66, 579	5, 735	5, 735	2, 694, 184	—	—

月 別	障 害 年 金					遺 族 年 金					通算遺族年金	
	計	職務上		職務外		計	職務上		職務外			
	件数	件数	年金額	件数	年金額	件数	件 数	年金額	件数	年金額	件数	年金額
			千円		千円			千円		千円		千円
平成 26 年 4月	1, 752	53	59, 995	1, 699	2, 628, 967	37, 581	236	210, 799	37, 345	43, 881, 021	956	226, 846
5月	1, 739	52	58, 836	1, 687	2, 607, 088	37, 328	236	210, 785	37, 092	43, 576, 158	952	225, 813
6月	1, 727	52	58, 836	1, 675	2, 583, 770	37, 093	234	209, 079	36, 859	43, 299, 936	936	222, 361
7月	1, 711	51	57, 581	1, 660	2, 563, 650	36, 857	234	209, 079	36, 623	43, 027, 540	928	220, 822
8月	1, 706	51	57, 581	1, 655	2, 553, 851	36, 670	234	209, 079	36, 436	42, 810, 671	924	219, 470
9月	1, 700	51	57, 581	1, 649	2, 543, 136	36, 482	234	209, 079	36, 248	42, 590, 116	920	218, 855

第5表(続) 厚生年金保険 月別年金種別別年金受給者状況(旧共済組合計 新法分)
(月末現在)

月 別	合 計			退 職 共 済 年 金										
				計						特 別 支 給				
	件数	年金額	(別掲)基礎年金額	件数	年金額	(別掲)基礎年金額	件数	年金額	件数	年金額	件数	年金額	件数	年金額
平成 26 年	千円	千円	千円	千円	千円	千円	千円	千円	千円	千円	千円	千円	千円	千円
4月	344,601	333,190,847	187,038,991	262,302	236,860,946	185,393,101	258,855	234,579,245	3,447	2,281,700	1,843	1,709,810	1,561	1,392,747
5月	343,437	331,729,436	186,611,324	261,566	235,956,591	184,970,844	258,219	233,750,187	3,347	2,206,404	1,758	1,629,539	1,491	1,329,398
6月	342,379	330,445,832	186,224,165	260,919	235,199,405	184,591,219	257,614	233,042,790	3,305	2,156,615	1,700	1,574,870	1,446	1,289,970
7月	341,322	329,132,259	185,854,867	260,268	234,407,671	184,221,149	256,997	232,285,316	3,271	2,122,355	1,619	1,494,639	1,377	1,224,869
8月	340,517	328,139,907	185,555,922	259,758	233,804,522	183,928,299	256,515	231,709,337	3,243	2,095,186	1,555	1,431,617	1,317	1,167,876
9月	339,721	327,095,131	185,274,439	259,281	233,156,706	183,656,253	256,062	231,080,554	3,219	2,076,152	1,492	1,370,746	1,261	1,115,263

月 別	退 職 共 済 年 金														
	特 別 支 給		(再 掲)繰 上 げ 支 給						本 来 支 給					(再掲)減額あり	
	在 職		計		退 職		在 職								
	件数	年金額	件数	年金額	件数	年金額	件数	年金額	件数	年金額	件数	年金額	(別掲)基礎年金額	件数	年金額
		千円		千円		千円		千円		千円		千円		千円	千円
平成 26 年 4月	282	317,062	1,173	900,289	1,082	822,697	91	77,592	260,459	235,151,136	185,372,754	76,928	80,955,112		
5月	267	300,141	1,111	850,831	1,028	780,356	83	70,475	259,808	234,327,052	184,949,588	76,795	80,730,888		
6月	254	284,899	1,077	824,530	996	755,727	81	68,804	259,219	233,624,535	184,569,861	76,664	80,526,611		
7月	242	269,770	1,031	785,252	951	717,836	80	67,416	258,649	232,913,032	184,200,329	76,529	80,328,495		
8月	238	263,741	993	755,403	915	690,033	78	65,370	258,203	232,372,905	183,908,604	76,444	80,184,906		
9月	231	255,482	951	721,286	875	657,880	76	63,406	257,789	231,785,961	183,637,021	76,362	80,016,786		

月 別	退 職 共 済 年 金													
	退 年 相 当							通 退 相 当						
	計			退 職		在 職		計			退 職		在 職	
	件数	年金額	(別掲)基礎年金額	件数	年金額	件数	年金額	件数	年金額	(別掲)基礎年金額	件数	年金額	件数	年金額
		千円	千円		千円		千円		千円			千円		千円
平成 26 年 4月	179,339	217,262,476	129,449,432	177,024	215,216,289	2,315	2,046,187	82,963	19,598,469	55,943,669	81,831	19,362,956	1,132	235,513
5月	178,804	216,435,700	129,141,832	176,566	214,457,647	2,238	1,978,053	82,762	19,520,891	55,829,011	81,653	19,292,540	1,109	228,351
6月	178,365	215,753,925	128,883,840	176,168	213,825,395	2,197	1,928,530	82,554	19,445,480	55,707,379	81,446	19,217,395	1,108	228,085
7月	177,892	215,031,429	128,608,779	175,734	213,138,637	2,158	1,892,792	82,376	19,376,242	55,612,370	81,263	19,146,679	1,113	229,563
8月	177,545	214,487,857	128,411,530	175,407	212,622,895	2,138	1,864,962	82,213	19,316,666	55,516,768	81,108	19,086,442	1,105	230,224
9月	177,182	213,900,641	128,203,395	175,059	212,053,075	2,123	1,847,566	82,099	19,256,065	55,452,858	81,003	19,027,479	1,096	228,586

月 別	障 害 共 済 年 金							遺 族 共 済 年 金						
	計			職務上		職務外		計			職務上		職務外	
	件数	年金額	(別掲)基礎年金額	件数	年金額	件数	年金額	件数	年金額	(別掲)基礎年金額	件数	年金額	件数	年金額
		千円	千円		千円		千円		千円			千円		千円
平成 26 年 4月	2,321	1,504,400	1,558,027	128	106,783	2,193	1,397,616	79,978	94,825,502	87,863	261	217,119	79,717	94,608,383
5月	2,313	1,498,652	1,552,618	128	106,776	2,185	1,391,876	79,558	94,274,193	87,863	262	217,367	79,296	94,056,826
6月	2,301	1,489,766	1,545,083	128	106,776	2,173	1,382,990	79,159	93,756,662	87,863	262	216,925	78,897	93,539,737
7月	2,295	1,484,198	1,545,856	128	106,506	2,167	1,377,692	78,759	93,240,390	87,863	262	216,483	78,497	93,023,908
8月	2,287	1,478,453	1,539,761	128	106,506	2,159	1,371,947	78,472	92,856,931	87,863	262	216,483	78,210	92,640,449
9月	2,273	1,467,858	1,530,323	128	106,506	2,145	1,361,352	78,167	92,470,567	87,863	261	214,975	77,906	92,255,592

第6表 厚生年金保険 都道府県別保険料徴収状況

都道府県別	保 険 料 徴 収 状 況 (年 度 累 計)			
	徴収決定済額	収納済額	不納欠損額	収納未済額
	千円	千円	千円	千円
平成 26 年				
4月	2,151,074,700	1,815,953,490	1,027,273	334,093,937
5月	2,871,846,029	2,151,423,829	2,432,542	717,989,658
6月	5,960,442,214	5,527,322,788	4,173,015	428,946,411
7月	8,659,918,713	8,222,739,827	6,156,124	431,022,762
8月	9,617,403,538	8,678,216,833	8,149,660	931,037,045
9月	13,280,766,010	12,843,113,431	10,355,619	427,296,961
北海道	366,573,000	348,899,468	495,395	17,178,137
青森	76,071,981	71,537,141	111,965	4,422,875
岩手	78,950,192	75,382,773	123,635	3,443,784
宮城	165,717,611	155,884,019	104,290	9,729,302
秋田	59,912,613	58,706,406	42,858	1,163,348
山形	79,165,864	76,450,307	54,610	2,660,948
福島	138,059,515	131,179,833	97,819	6,781,863
茨城	176,344,331	169,594,428	122,017	6,627,886
栃木	132,929,483	127,286,262	87,580	5,555,641
群馬	147,414,387	143,813,313	102,668	3,498,406
埼玉県	378,631,742	363,499,820	334,366	14,797,556
千葉県	290,833,385	277,497,619	362,926	12,972,840
東京都	4,363,560,530	4,255,332,764	2,691,512	105,536,254
神奈川県	658,053,929	637,842,525	474,371	19,737,032
新潟	219,870,286	215,770,986	120,913	3,978,387
富山	111,793,325	109,346,608	81,296	2,365,421
石川	93,736,226	91,413,635	154,774	2,167,817
福井	66,296,983	64,400,438	23,392	1,873,153
山梨	55,134,021	52,946,442	72,945	2,114,635
長野	166,867,884	162,988,060	62,857	3,816,967
岐阜	159,088,593	153,021,017	128,348	5,939,228
静岡県	329,100,724	319,579,323	218,638	9,302,763
愛知	883,681,562	864,785,197	746,100	18,150,264
三重	121,368,490	115,822,927	71,196	5,474,367
滋賀	89,141,627	86,868,444	24,504	2,248,680
京都市	225,943,367	218,387,502	130,013	7,425,852
大阪府	1,252,390,846	1,203,370,329	811,296	48,209,221
兵庫県	388,154,513	374,324,517	383,254	13,446,743
奈良	58,152,935	55,365,576	56,374	2,730,985
和歌山	55,370,496	53,101,718	44,176	2,224,602
鳥取	35,430,473	34,365,860	2,484	1,062,129
島根	47,785,085	46,482,757	43,767	1,258,560
岡山	148,137,269	140,451,938	133,729	7,551,602
広島	261,547,864	248,653,805	372,421	12,521,638
山口	101,266,912	98,037,419	72,754	3,156,739
徳島	50,865,525	48,033,843	121,483	2,710,200
香川	85,008,863	82,073,001	91,891	2,843,971
愛媛	106,245,668	102,997,201	56,641	3,191,826
高知	47,479,285	45,323,292	41,352	2,114,641
福岡	426,878,866	408,926,635	374,901	17,577,330
佐賀	53,282,018	50,350,725	9,802	2,921,490
長崎	83,712,670	78,495,458	185,871	5,031,341
熊本	107,922,689	102,627,095	228,479	5,067,115
大分	76,368,226	71,600,018	83,486	4,684,722
宮崎	75,486,889	72,392,089	58,116	3,036,684
鹿児島	104,682,696	99,430,798	89,539	5,162,359
沖縄	80,354,571	78,472,099	52,817	1,829,654

注 徴収決定済額は、前年度からの繰越額（4月分 283,101,255千円・5月分 95,731,283千円）を含む。

第 7 表 厚生年金保険 月別一時金状況

(厚生年金保険)

月 別	合 計		障 害 手 当 金		脱 退 手 当 金		脱 退 一 時 金	
	件 数	金 額	件 数	金 額	件 数	金 額	件 数	金 額
	千円		千円		千円		千円	
平成 26 年 4月	8,343	3,032,588	10	12,460	219	13,559	8,114	3,006,570
5月	7,843	2,927,629	17	25,102	222	12,443	7,604	2,890,083
6月	5,393	2,013,128	11	15,517	156	10,742	5,226	1,986,868
7月	6,783	2,480,517	7	11,866	190	14,218	6,586	2,454,434
8月	5,965	2,165,492	20	29,867	140	7,145	5,805	2,128,481
9月	6,641	2,432,907	10	16,623	138	9,631	6,493	2,406,653

第 8 表 国民年金 都道府県別適用状況

都道府県別		被 保 険 者 数														付加年金 被保険者数
		総 数			第 1 号 被 保 険 者			任 意 加 入 被 保 険 者			(再掲) 60～64歳 任意加入	(再掲) 65歳以上 任意加入	第 3 号 被 保 険 者			
		合 計	男 子	女 子	合 計	男 子	女 子	合 計	男 子	女 子			合 計	男 子	女 子	
平成 26 年		27,068,828	9,172,989	17,895,839	17,400,479	8,974,871	8,425,608	263,280	88,560	174,720	206,190	11,607	9,405,069	109,558	9,295,511	805,431
4月		26,875,842	9,075,243	17,800,599	17,213,930	8,878,067	8,335,863	258,983	87,167	171,816	202,088	11,511	9,402,929	110,009	9,292,920	802,632
5月		26,851,773	9,062,186	17,789,587	17,179,920	8,865,008	8,314,912	256,190	86,257	169,933	199,491	11,398	9,415,663	110,921	9,304,742	805,280
6月		26,834,150	9,057,049	17,777,101	17,169,864	8,859,897	8,309,967	254,305	85,846	168,459	197,846	11,255	9,409,981	111,306	9,298,675	809,954
7月		26,824,505	9,054,920	17,769,585	17,169,260	8,858,689	8,310,571	252,205	85,205	167,000	195,727	11,191	9,403,040	111,026	9,292,014	810,250
8月		26,830,580	9,065,116	17,765,464	17,188,292	8,869,333	8,318,959	250,995	84,930	166,065	194,305	11,092	9,391,293	110,853	9,280,440	809,658
9月																
北海道	道	1,158,517	368,082	790,435	724,312	358,679	365,633	16,043	4,740	11,303	14,320	587	418,162	4,663	413,499	53,673
	森	276,429	104,960	171,469	197,361	102,831	94,530	1,967	797	1,170	1,681	126	77,101	1,332	75,769	7,525
	手	228,552	81,392	147,160	152,258	79,626	72,632	1,884	696	1,188	1,637	41	74,410	1,070	73,340	8,135
	城	478,330	161,303	317,027	305,652	158,709	146,943	3,197	1,084	2,113	2,562	147	169,481	1,510	167,971	13,831
	田	180,456	65,416	115,040	122,352	63,978	58,374	1,184	465	719	983	62	56,920	973	55,947	5,160
山形県	形	183,476	69,495	113,981	128,257	68,189	60,068	845	338	507	639	25	54,374	968	53,706	7,393
	島	364,056	131,780	232,276	244,892	129,562	115,330	2,051	858	1,193	1,651	119	117,113	1,360	115,753	9,561
	城	643,364	229,682	413,682	425,858	226,301	199,557	5,074	1,718	3,356	3,935	256	212,432	1,663	210,769	16,885
	木	423,123	145,017	278,106	273,506	142,822	130,684	2,496	936	1,560	1,850	165	147,121	1,259	145,862	11,410
	群	415,810	144,817	270,993	270,760	142,620	128,140	2,519	932	1,587	2,002	109	142,531	1,265	141,266	13,108
東京都	玉	1,623,058	543,280	1,079,778	1,010,766	533,573	477,193	15,532	5,370	10,162	11,918	787	596,760	4,337	592,423	45,161
	葉	1,356,208	448,847	907,361	835,448	440,632	394,816	14,682	4,438	10,244	11,113	589	506,078	3,777	502,301	47,332
	京	3,048,879	1,123,176	1,925,703	2,093,841	1,097,631	996,210	39,042	14,377	24,665	25,508	1,626	915,996	11,168	904,828	107,811
	神	2,029,686	647,220	1,382,466	1,224,975	634,183	590,792	22,544	7,270	15,274	16,527	794	782,167	5,767	776,400	60,102
	新	397,476	137,816	259,660	259,281	135,113	124,168	2,837	927	1,910	2,288	66	135,358	1,776	133,582	14,465
富山県	山	170,700	56,750	113,950	106,777	55,741	51,036	1,349	447	902	1,101	28	62,574	562	62,012	6,958
	川	205,818	72,371	133,447	134,345	70,925	63,420	1,480	521	959	1,201	51	69,993	925	69,068	5,213
	井	130,362	45,786	84,576	84,906	44,995	39,911	759	273	486	603	32	44,697	518	44,179	3,597
	梨	176,145	64,329	111,816	120,111	63,293	56,818	952	374	578	687	59	55,082	662	54,420	4,107
	長	398,700	137,838	260,862	258,068	135,151	122,917	2,868	1,059	1,809	2,179	71	137,764	1,628	136,136	12,603
岐阜県	卓	418,520	131,431	287,089	256,800	129,128	127,672	2,951	953	1,998	2,332	94	158,769	1,350	157,419	11,578
	静	745,254	245,380	499,874	467,340	241,779	225,561	4,305	1,556	2,749	3,016	181	273,609	2,045	271,564	22,402
	岡	1,619,526	485,868	1,133,658	943,480	477,864	465,616	10,836	3,434	7,402	8,252	394	665,210	4,570	660,640	37,628
	知	367,834	113,171	254,663	220,528	110,975	109,553	2,680	860	1,820	2,201	71	144,626	1,336	143,290	10,370
	重	289,031	88,050	200,981	168,260	86,277	81,983	1,744	550	1,194	1,336	39	119,027	1,223	117,804	7,962
京都府	都	558,615	193,140	365,475	368,537	187,753	180,784	6,115	2,044	4,071	4,808	353	183,963	3,343	180,620	16,805
	阪	2,037,746	699,405	1,338,341	1,344,196	683,001	661,195	19,459	6,429	13,030	15,603	1,270	674,091	9,975	664,116	51,363
	庫	1,216,057	376,602	839,455	738,730	367,629	371,101	12,228	3,754	8,474	9,713	537	465,099	5,219	459,880	35,637
	良	309,675	96,857	212,818	191,449	94,343	97,106	3,333	965	2,368	2,648	128	114,893	1,549	113,344	8,974
	山	218,747	75,868	142,879	146,715	74,227	72,488	1,661	581	1,080	1,367	100	70,371	1,060	69,311	6,039
大阪府	取	100,368	37,429	62,939	68,553	36,256	32,297	855	312	543	712	33	30,960	861	30,099	2,727
	根	104,829	36,911	67,918	68,628	35,886	32,742	712	243	469	596	18	35,489	782	34,707	2,251
	山	358,635	116,089	242,546	221,242	113,095	108,147	2,934	942	1,992	2,404	104	134,459	2,052	132,407	11,898
	広	566,501	175,451	391,050	340,853	171,312	169,541	5,367	1,661	3,706	4,391	204	220,281	2,478	217,803	16,699
	島	261,066	80,249	180,817	156,407	78,455	77,952	2,332	698	1,634	1,952	62	102,327	1,096	101,231	7,863
兵庫県	島	143,952	51,939	92,013	97,750	50,208	47,542	1,529	574	955	1,299	102	44,673	1,157	43,516	3,565
	川	182,319	60,292	122,027	113,758	58,802	54,956	1,417	457	960	1,145	59	67,144	1,033	66,111	5,193
	媛	283,287	95,354	187,933	181,018	93,049	87,969	2,338	789	1,549	1,979	91	99,931	1,516	98,415	8,727
	知	136,756	55,878	80,878	100,899	53,582	47,317	1,663	685	978	1,445	99	34,194	1,611	32,583	4,189
	福	1,081,032	359,096	721,936	689,870	349,564	340,306	9,939	3,363	6,576	8,226	457	381,223	6,169	375,054	28,096
奈良県	賀	160,201	58,069	102,132	107,607	56,637	50,970	992	378	614	788	37	51,602	1,054	50,548	4,943
	崎	285,601	102,296	183,305	194,028	99,986	94,042	2,452	928	1,524	2,040	128	89,121	1,382	87,739	8,374
	本	364,094	134,079	230,015	252,260	130,964	121,296	2,758	968	1,790	2,228	118	109,076	2,147	106,929	13,032
	分	217,021	69,549	147,472	134,163	67,646	66,517	1,978	657	1,321	1,672	125	80,880	1,246	79,634	5,693
	崎	223,107	81,831	141,276	153,716	79,713	74,003	1,837	741	1,096	1,519	121	67,554	1,377	66,177	7,933
鹿児島県	島	333,648	112,420	221,228	212,582	109,248	103,334	2,986	1,131	1,855	2,506	175	118,080	2,041	116,039	9,929
	縄	358,013	153,055	204,958	275,197	147,400	127,797	4,289	1,657	2,632	3,742	252	78,527	3,998	74,529	5,758

第 8 表 (続) 国民年金 都道府県別適用状況

都道府県別			資 格 取 得 者 数													
			総 数			第 1 号 被 保 険 者			(再掲) 資格取得届書の 提出者のうち、 学生と申告した者	(再掲) 20歳到達に よる新規加入	任 意 加 入 被 保 険 者			第 3 号 被 保 険 者		
											合 計	男 子	女 子	合 計	男 子	女 子
平成 26 年			592,707	207,407	385,300	473,413	200,010	273,403	29,293	54,666	7,834	2,946	4,888	111,460	4,451	107,009
4月			549,175	192,537	356,638	423,379	185,362	238,017	32,421	54,897	6,171	2,262	3,909	119,625	4,913	114,712
5月			568,951	206,750	362,201	438,363	199,491	238,872	33,661	57,890	6,189	2,150	4,039	124,399	5,109	119,290
6月			550,672	207,419	343,253	441,059	200,590	240,469	33,615	58,029	6,893	2,468	4,425	102,720	4,361	98,359
7月			495,384	190,114	305,270	404,282	184,690	219,592	31,798	58,561	5,921	1,959	3,962	85,181	3,465	81,716
8月			530,592	207,054	323,538	438,380	201,354	237,026	36,450	61,459	6,408	2,190	4,218	85,804	3,510	82,294
9月																
北海道	道	23,127	8,777	14,350	18,462	8,522	9,940	75	3,708	375	117	258	4,290	138	4,152	
		5,330	2,160	3,170	4,373	2,093	2,280	355	573	44	25	19	913	42	871	
		4,997	1,995	3,002	4,145	1,943	2,202	547	104	64	22	42	788	30	758	
青森県	森	9,645	3,798	5,847	7,974	3,716	4,258	396	1,213	98	34	64	1,573	48	1,525	
		3,631	1,476	2,155	3,031	1,426	1,605	393	339	32	15	17	568	35	533	
岩手県	手	4,137	1,642	2,495	3,376	1,581	1,795	484	354	31	12	19	730	49	681	
		7,632	3,023	4,609	6,179	2,936	3,243	478	834	66	32	34	1,387	55	1,332	
		10,502	4,129	6,373	8,578	4,031	4,547	1,028	1,029	116	47	69	1,808	51	1,757	
宮城県	城	7,179	2,840	4,339	6,001	2,778	3,223	887	612	69	29	40	1,109	33	1,076	
		7,496	3,068	4,428	6,290	3,007	3,283	790	869	79	23	56	1,127	38	1,089	
千葉県	葉	28,908	11,388	17,520	23,897	11,121	12,776	2,114	3,962	410	139	271	4,601	128	4,473	
		26,060	10,093	15,967	21,465	9,859	11,606	1,279	3,303	342	108	234	4,253	126	4,127	
		63,866	25,595	38,271	54,104	24,904	29,200	2,830	7,071	910	340	570	8,852	351	8,501	
東京都	都	37,121	14,405	22,716	30,139	14,048	16,091	205	7,716	582	184	398	6,400	173	6,227	
		8,601	3,403	5,198	7,043	3,300	3,743	1,395	509	87	32	55	1,471	71	1,400	
富山県	山	3,735	1,463	2,272	3,096	1,429	1,667	408	303	38	16	22	601	18	583	
		6,068	2,609	3,459	5,337	2,562	2,775	514	446	46	15	31	685	32	653	
		2,708	1,023	1,685	2,219	992	1,227	312	217	18	9	9	471	22	449	
石川県	川	3,341	1,339	2,002	2,831	1,315	1,516	332	466	21	9	12	489	15	474	
		7,610	2,944	4,666	6,350	2,884	3,466	903	786	91	27	64	1,169	33	1,136	
岐阜県	岐	8,551	3,414	5,137	7,189	3,334	3,855	894	589	78	30	48	1,284	50	1,234	
		14,477	5,613	8,864	11,998	5,498	6,500	1,706	1,078	116	38	78	2,363	77	2,286	
		28,622	11,142	17,480	23,308	10,902	12,406	3,205	2,310	306	96	210	5,008	144	4,864	
静岡県	静	7,143	2,628	4,515	5,748	2,545	3,203	580	665	88	24	64	1,307	59	1,248	
		6,057	2,404	3,653	5,012	2,348	2,664	456	655	59	21	38	986	35	951	
東京都	都	10,731	4,129	6,602	8,880	4,002	4,878	2	2,176	132	41	91	1,719	86	1,633	
		41,504	16,570	24,934	34,936	16,127	18,809	2,252	4,803	456	137	319	6,112	306	5,806	
		23,307	8,729	14,578	19,223	8,502	10,721	1,700	2,471	322	91	231	3,762	136	3,626	
千葉県	千	6,479	2,563	3,916	5,559	2,492	3,067	718	1,150	96	24	72	824	47	777	
		3,632	1,340	2,292	2,957	1,283	1,674	308	412	38	14	24	637	43	594	
東京都	都	1,988	791	1,197	1,614	759	855	200	161	24	7	17	350	25	325	
		2,460	927	1,533	2,002	884	1,118	333	119	39	17	22	419	26	393	
		7,767	2,945	4,822	6,391	2,857	3,534	551	898	78	26	52	1,298	62	1,236	
東京都	都	11,964	4,295	7,669	9,528	4,133	5,395	1,283	1,042	147	53	94	2,289	109	2,180	
		5,568	2,050	3,518	4,583	2,002	2,581	464	733	68	14	54	917	34	883	
徳島県	島	2,839	1,106	1,733	2,374	1,053	1,321	292	238	52	19	33	413	34	379	
		4,206	1,546	2,660	3,458	1,496	1,962	424	276	32	12	20	716	38	678	
		5,669	2,187	3,482	4,743	2,130	2,613	589	589	70	24	46	856	33	823	
高知県	知	3,380	1,377	2,003	2,873	1,300	1,573	5	539	32	16	16	475	61	414	
		22,778	8,576	14,202	18,429	8,302	10,127	2,016	2,020	213	73	140	4,136	201	3,935	
佐賀県	賀	3,433	1,323	2,110	2,795	1,282	1,513	173	412	28	11	17	610	30	580	
		4,614	1,730	2,884	3,832	1,674	2,158	396	483	65	22	43	717	34	683	
		7,643	2,958	4,685	6,222	2,841	3,381	724	617	91	33	58	1,330	84	1,246	
熊本県	本	4,480	1,615	2,865	3,550	1,556	1,994	471	439	45	17	28	885	42	843	
		5,081	1,882	3,199	4,086	1,805	2,281	385	381	51	26	25	944	51	893	
鹿児島県	鹿	6,971	2,674	4,297	5,686	2,572	3,114	493	596	65	28	37	1,220	74	1,146	
		7,554	3,370	4,184	6,514	3,228	3,286	105	1,193	98	41	57	942	101	841	

注 「資格取得届書の提出者のうち、学生と申告した者」とは、当該月に国民年金第1号被保険者資格を取得した者の中で、資格取得届を自ら提出し、その際に学生であると申告した者をいう。

第 8 表 (続) 国民年金 都道府県別適用状況

都道府県別			資 格 喪 失 者 数											
			総 数			第 1 号 被 保 険 者			任 意 加 入 被 保 険 者			第 3 号 被 保 険 者		
			合 計	男 子	女 子	合 計	男 子	女 子	合 計	男 子	女 子	合 計	男 子	女 子
平成 26 年			1,031,689	420,097	611,592	860,994	411,106	449,888	10,714	3,577	7,137	159,981	5,414	154,567
5月			742,176	290,287	451,889	609,943	282,170	327,773	10,468	3,655	6,813	121,765	4,462	117,303
6月			593,046	219,822	373,224	472,399	212,565	259,834	8,982	3,060	5,922	111,665	4,197	107,468
7月			568,324	212,570	355,754	451,142	205,715	245,427	8,780	2,879	5,901	108,402	3,976	104,426
8月			505,049	192,250	312,799	404,904	185,905	218,999	8,023	2,600	5,423	92,122	3,745	88,377
9月			524,535	196,866	327,669	419,366	190,718	228,648	7,619	2,465	5,154	97,550	3,683	93,867
北海道	青森	道	24,282	8,986	15,296	18,955	8,680	10,275	514	136	378	4,813	170	4,643
			6,041	2,477	3,564	4,995	2,404	2,591	68	25	43	978	48	930
			5,337	2,102	3,235	4,260	2,036	2,224	85	32	53	992	34	958
宮城	秋田	森手城田	9,684	3,751	5,933	7,652	3,649	4,003	93	36	57	1,939	66	1,873
			3,977	1,543	2,434	3,085	1,497	1,588	43	15	28	849	31	818
山形	福島	形島城木馬	4,202	1,638	2,564	3,353	1,565	1,788	42	16	26	807	57	750
			8,626	3,312	5,314	7,010	3,243	3,767	57	22	35	1,559	47	1,512
			11,221	4,462	6,759	9,087	4,364	4,723	104	30	74	2,030	68	1,962
茨城	栃木	群馬	7,440	2,963	4,477	5,955	2,885	3,070	61	27	34	1,424	51	1,373
			7,543	2,842	4,701	5,863	2,771	3,092	82	36	46	1,598	35	1,563
埼玉県	千葉県	玉葉京川	28,886	11,165	17,721	23,181	10,874	12,307	469	169	300	5,236	122	5,114
			24,812	9,124	15,688	19,651	8,885	10,766	439	131	308	4,722	108	4,614
			60,506	23,642	36,864	51,292	22,976	28,316	1,016	374	642	8,198	292	7,906
東京都	神奈川県	奈川	35,533	12,998	22,535	28,737	12,665	16,072	633	179	454	6,163	154	6,009
			9,940	3,470	6,470	7,671	3,342	4,329	113	36	77	2,156	92	2,064
富山県	石川県	山井梨野	3,591	1,365	2,226	2,757	1,330	1,427	40	12	28	794	23	771
			6,012	2,465	3,547	5,111	2,417	2,694	52	16	36	849	32	817
			2,806	1,047	1,759	2,199	1,005	1,194	34	13	21	573	29	544
福山	山梨	長	3,407	1,363	2,044	2,778	1,330	1,448	26	6	20	603	27	576
			7,352	2,718	4,634	5,651	2,615	3,036	100	44	56	1,601	59	1,542
岐阜県	静岡県	阜岡知重賀	8,208	3,075	5,133	6,485	2,979	3,506	85	34	51	1,638	62	1,576
			14,495	5,491	9,004	11,554	5,378	6,176	114	37	77	2,827	76	2,751
			27,192	9,981	17,211	21,388	9,739	11,649	350	95	255	5,454	147	5,307
滋賀	京都府	都	6,799	2,387	4,412	5,320	2,303	3,017	101	19	82	1,378	65	1,313
			5,549	2,068	3,481	4,304	2,003	2,301	49	19	30	1,196	46	1,150
京大阪	兵庫	良山	9,547	3,313	6,234	7,472	3,185	4,287	166	45	121	1,909	83	1,826
			40,563	15,687	24,876	33,320	15,221	18,099	623	192	431	6,620	274	6,346
			22,174	7,704	14,470	17,131	7,451	9,680	358	95	263	4,685	158	4,527
奈良	和歌	歌	5,319	1,855	3,464	4,099	1,788	2,311	86	19	67	1,134	48	1,086
			3,630	1,302	2,328	2,821	1,242	1,579	64	23	41	745	37	708
鳥島岡	島岡山	取根山島口	2,273	914	1,359	1,846	872	974	35	11	24	392	31	361
			2,651	1,000	1,651	2,005	941	1,064	33	13	20	613	46	567
			7,496	2,618	4,878	5,778	2,516	3,262	76	30	46	1,642	72	1,570
徳島	香愛高	媛知岡	11,220	3,878	7,342	8,577	3,733	4,844	175	62	113	2,468	83	2,385
			5,445	2,074	3,371	4,201	2,006	2,195	72	22	50	1,172	46	1,126
徳島	香愛高	媛知岡	2,861	1,046	1,815	2,269	990	1,279	42	21	21	550	35	515
			3,778	1,364	2,414	2,881	1,296	1,585	57	22	35	840	46	794
			5,244	1,892	3,352	4,029	1,824	2,205	88	22	66	1,127	46	1,081
佐賀	長熊大	本分崎	3,621	1,413	2,208	2,927	1,334	1,593	52	19	33	642	60	582
			22,693	8,248	14,445	17,907	7,938	9,969	329	104	225	4,457	206	4,251
佐賀	長熊大	本分崎	3,633	1,399	2,234	2,888	1,349	1,539	37	14	23	708	36	672
			5,424	1,878	3,546	4,123	1,804	2,319	82	26	56	1,219	48	1,171
			8,185	3,117	5,068	6,489	2,971	3,518	115	41	74	1,581	105	1,476
大宮	児島	島	4,355	1,536	2,819	3,299	1,471	1,828	54	20	34	1,002	45	957
			5,484	1,949	3,535	4,350	1,868	2,482	66	31	35	1,068	50	1,018
鹿沖	児島	島	7,361	2,799	4,562	5,830	2,677	3,153	100	33	67	1,431	89	1,342
			8,137	3,445	4,692	6,830	3,306	3,524	139	41	98	1,168	98	1,070

注 任意加入被保険者の資格喪失には、第3号被保険者への切替の者も含まれている。

第8表(続) 国民年金 都道府県別適用状況

都道府県別		保険料免除・学生納付特例・若年者納付猶予被保険者数											
		免 除 者 数						学生納付特例者数		若年納付猶予者数			
(免除率)		法定免除	申請免除 (全額)	申請免除 (3/4)	申請免除 (半額)	申請免除 (1/4)	(特例率)		(猶予率)				
平成 26 年		4 月	4,497,243	25.8	1,339,810	2,536,958	318,971	198,990	102,514	426,612	2.5	465,214	2.7
		5 月	4,506,000	26.2	1,337,574	2,538,874	322,932	201,801	104,819	798,455	4.6	464,530	2.7
		6 月	4,564,014	26.6	1,338,149	2,574,225	332,766	209,133	109,741	970,445	5.6	471,877	2.7
		7 月	2,557,093	14.9	1,339,843	1,194,127	13,525	6,829	2,769	1,155,557	6.7	203,720	1.2
		8 月	3,002,008	17.5	1,341,076	1,524,567	77,502	41,521	17,342	1,271,248	7.4	263,042	1.5
		9 月	3,403,791	19.8	1,341,882	1,804,005	142,557	79,775	35,572	1,376,085	8.0	319,047	1.9
北海道	道	札幌	200,085	27.6	92,536	92,319	8,448	4,868	1,914	51,568	7.1	14,319	2.0
		青森	56,328	28.5	20,165	30,997	3,167	1,438	561	11,707	5.9	3,377	1.7
		岩手	38,272	25.1	15,893	18,357	2,387	1,182	453	9,707	6.4	2,716	1.8
		宮城	57,563	18.8	23,024	30,271	2,561	1,223	484	22,701	7.4	5,389	1.8
		秋田	32,633	26.7	12,600	16,724	1,967	964	378	9,338	7.6	2,616	2.1
山形県	形	山形	26,209	20.4	10,877	12,534	1,604	845	349	10,061	7.8	2,263	1.8
		福島	52,871	21.6	19,324	29,758	2,099	1,196	494	17,097	7.0	4,536	1.9
		茨城	73,626	17.3	24,147	42,062	4,023	2,244	1,150	31,854	7.5	7,312	1.7
		栃木	47,660	17.4	19,070	24,718	2,066	1,211	595	20,609	7.5	5,438	2.0
		群馬	46,750	17.3	16,808	25,867	2,321	1,182	572	20,539	7.6	4,922	1.8
埼玉県	玉	埼玉	137,250	13.6	58,536	68,080	5,650	3,338	1,646	81,105	8.0	19,329	1.9
		千葉	116,688	14.0	51,429	57,234	4,275	2,494	1,256	67,632	8.1	13,906	1.7
		東京	274,333	13.1	123,216	131,791	9,505	6,494	3,327	152,741	7.3	31,694	1.5
		神奈	178,286	14.6	84,094	79,899	7,314	4,644	2,335	99,131	8.1	22,590	1.8
		新潟	51,367	19.8	23,756	22,631	2,841	1,485	654	23,243	9.0	5,788	2.2
富山県	山	富山	16,841	15.8	8,253	7,105	825	434	224	10,251	9.6	1,388	1.3
		石川	24,540	18.3	10,182	11,871	1,351	754	382	14,719	11.0	2,673	2.0
		福井	16,137	19.0	6,387	8,240	809	464	237	7,893	9.3	1,957	2.3
		山梨	21,113	17.6	7,761	11,638	964	504	246	11,655	9.7	2,359	2.0
		長野	45,699	17.7	19,769	22,410	1,952	1,099	469	18,806	7.3	4,315	1.7
岐阜県	卓	岐阜	42,655	16.6	15,521	22,789	2,301	1,364	680	20,870	8.1	4,242	1.7
		静岡	69,273	14.8	31,485	32,364	2,883	1,747	794	36,097	7.7	6,995	1.5
		愛知	148,465	15.7	56,865	79,786	6,230	3,728	1,856	69,598	7.4	16,198	1.7
		三重	39,949	18.1	17,002	19,613	1,828	1,014	492	17,150	7.8	3,586	1.6
		滋賀	32,302	19.2	11,304	17,757	1,775	1,010	456	17,991	10.7	4,010	2.4
東京都	都	東京	93,504	25.4	30,911	55,567	4,003	2,130	893	36,522	9.9	7,736	2.1
		大阪	301,764	22.4	116,781	174,507	5,966	3,133	1,377	101,266	7.5	24,123	1.8
		兵庫	172,322	23.3	59,830	96,193	9,157	5,142	2,000	72,153	9.8	15,959	2.2
		奈良	44,443	23.2	13,950	27,147	1,920	983	443	20,100	10.5	4,364	2.3
		和歌	41,308	28.2	11,290	26,501	2,032	999	486	11,387	7.8	3,643	2.5
鳥取県	取	鳥取	17,151	25.0	6,963	8,574	878	526	210	6,099	8.9	1,383	2.0
		島根	15,448	22.5	7,540	6,435	830	448	195	6,983	10.2	1,228	1.8
		岡山	46,381	21.0	19,815	22,513	2,311	1,178	564	20,198	9.1	3,863	1.7
		広島	68,693	20.2	31,511	31,743	3,178	1,577	684	32,167	9.4	6,001	1.8
		山口	38,442	24.6	14,669	20,347	1,956	1,024	446	13,237	8.5	3,379	2.2
徳島県	島	徳島	29,084	29.8	10,038	16,909	1,310	591	236	9,197	9.4	2,154	2.2
		香川	23,547	20.7	9,128	12,699	949	539	232	9,728	8.6	1,752	1.5
		愛媛	50,945	28.1	18,418	28,618	2,192	1,224	493	14,525	8.0	4,147	2.3
		高知	27,649	27.4	11,769	14,191	931	544	214	7,837	7.8	2,004	2.0
		福岡	196,395	28.5	68,022	110,903	9,848	5,406	2,216	64,979	9.4	16,271	2.4
佐賀県	賀	佐賀	27,449	25.5	8,918	15,719	1,611	845	356	9,668	9.0	2,478	2.3
		長崎	55,122	28.4	21,586	29,053	2,643	1,308	532	14,616	7.5	3,534	1.8
		熊本	66,487	26.4	23,405	37,590	3,162	1,642	688	19,704	7.8	5,603	2.2
		大分	35,501	26.5	13,524	19,494	1,354	775	354	11,971	8.9	3,131	2.3
		宮崎	44,350	28.9	15,097	25,707	2,019	1,116	411	11,242	7.3	3,011	2.0
鹿児島県	島	鹿児島	62,191	29.3	24,819	35,009	1,411	706	246	13,772	6.5	3,989	1.9
		沖縄	98,720	35.9	23,894	71,771	1,750	1,013	292	14,671	5.3	5,376	2.0

第9表 国民年金 都道府県別年金受給権者状況 (総計)
(月末現在)

都道府県別	合 計		老 齢 年 金							通 算 老 齢 年 金					障 害 年 金		遺 族 年 金			
			件 数							件 数										
	件数	年金額	合 計	5 年 年 金 以 外				5 年 年 金	年金額	件 数			年金額	件数	年金額	件数	年金額			
				(再掲)基礎のみ・旧国年						合計	繰上げ	本来								
				繰上げ	本 来	繰下げ														
千円			千円														千円		千円	
平成 26 年	4月	32,022,084	20,899,043,443	29,063,940	29,045,331	3,028,378	4,741,885	102,268	18,609	18,893,029,184	794,200	320,444	473,756	175,056,359	1,932,519	1,661,889,664	231,425	169,068,236		
	5月	32,124,718	20,978,452,657	29,170,749	29,152,359	3,011,788	4,744,214	102,372	18,390	18,970,808,106	785,858	316,774	469,084	173,332,513	1,934,708	1,663,693,167	233,403	170,618,871		
	6月	32,193,228	21,033,755,732	29,242,845	29,224,636	2,995,763	4,745,202	102,371	18,209	19,024,438,861	778,139	313,395	464,744	171,718,357	1,936,475	1,665,157,965	235,769	172,440,549		
	7月	32,290,817	21,109,143,298	29,341,569	29,323,529	2,980,966	4,746,912	102,385	18,040	19,096,238,976	770,705	310,161	460,544	170,156,873	1,939,842	1,668,047,531	238,701	174,699,917		
	8月	32,372,259	21,172,365,798	29,424,683	29,406,780	2,968,576	4,747,393	102,376	17,903	19,157,016,412	764,501	307,430	457,071	168,847,280	1,942,399	1,670,224,158	240,676	176,277,949		
	9月	32,462,184	21,241,917,088	29,517,117	29,499,341	2,955,232	4,748,640	102,340	17,776	19,224,512,950	758,106	304,514	453,592	167,495,303	1,944,334	1,672,078,657	242,627	177,830,178		
北 海 道	道 森	1,493,949	969,218,354	1,337,490	1,336,895	73,992	296,809	5,463	595	857,781,234	33,444	9,234	24,210	7,824,189	111,862	95,466,189	11,153	8,146,742		
	道 森	398,797	247,748,364	359,792	359,621	72,313	54,799	1,031	171	218,662,920	6,554	3,826	2,728	1,340,098	28,624	25,086,039	3,827	2,659,307		
	道 森	397,687	261,159,405	356,847	356,666	60,712	65,485	1,442	181	231,205,078	8,024	4,010	4,014	1,678,087	28,812	25,465,719	4,004	2,810,521		
	道 森	585,803	376,135,508	531,935	531,748	90,426	75,865	1,572	187	338,022,665	11,686	5,996	5,690	2,434,412	36,344	31,424,722	5,838	4,253,709		
	道 森	355,101	225,333,134	323,786	323,701	60,971	49,242	889	85	203,647,988	7,637	4,460	3,177	1,609,969	20,911	18,110,612	2,767	1,964,565		
山 形 県	形 島	364,051	235,148,098	329,421	329,264	65,523	40,101	925	157	212,343,681	10,118	5,789	4,329	1,983,519	21,707	18,818,749	2,805	2,002,150		
	形 島	551,435	354,560,049	499,764	499,511	93,051	67,222	1,078	253	319,327,019	12,729	6,984	5,745	2,498,706	33,866	29,072,635	5,076	3,661,689		
	形 島	749,753	481,522,521	691,484	691,191	135,766	94,341	2,223	293	440,511,602	12,996	7,007	5,989	2,778,330	39,041	33,759,851	6,232	4,472,738		
	形 島	513,101	330,450,293	468,701	468,518	86,227	57,775	1,309	183	299,335,491	10,231	5,871	4,360	2,046,048	30,075	26,093,477	4,094	2,975,278		
	形 島	539,174	356,151,538	492,233	491,950	69,773	64,996	1,654	283	323,272,593	11,941	6,484	5,457	2,453,968	30,788	27,362,791	4,212	3,062,186		
埼 玉 県	玉 葉	1,664,887	1,077,751,349	1,546,815	1,546,123	162,823	193,539	4,382	692	995,386,886	26,079	11,888	14,191	5,594,716	79,996	67,755,405	11,997	9,014,342		
	玉 葉	1,491,946	973,097,880	1,381,308	1,380,549	153,806	120,725	4,987	759	895,089,965	25,152	10,282	14,870	5,589,745	74,740	64,430,273	10,746	7,987,896		
	玉 葉	2,774,610	1,790,419,054	2,541,829	2,538,379	183,398	445,941	16,248	3,450	1,633,512,251	66,372	17,423	48,949	16,052,992	148,499	127,379,939	17,910	13,473,872		
	玉 葉	2,012,169	1,321,145,283	1,852,095	1,851,368	122,985	289,309	7,111	727	1,210,462,318	40,940	14,479	26,461	9,593,614	105,741	90,970,090	13,393	10,119,262		
	玉 葉	686,733	457,192,053	621,305	621,066	87,849	79,383	1,701	239	414,094,832	18,434	10,553	7,881	3,640,402	41,601	35,532,152	5,393	3,924,668		
富 山 県	山 川	320,829	220,951,851	291,618	291,502	24,005	37,575	816	116	202,421,612	9,711	4,550	5,161	2,109,927	17,160	14,726,355	2,340	1,693,958		
	山 川	312,165	213,093,992	281,966	281,824	21,004	38,653	676	142	192,852,254	8,382	3,183	5,199	1,919,983	19,453	16,621,678	2,364	1,700,078		
	山 川	221,182	149,825,477	199,120	198,941	20,907	23,056	391	179	136,221,620	7,702	4,161	3,541	1,600,818	12,631	10,752,583	1,729	1,250,456		
	山 川	239,313	152,774,637	217,601	217,477	42,894	27,401	598	124	137,959,021	5,585	3,129	2,456	1,159,235	14,198	12,252,123	1,929	1,404,258		
	山 川	636,439	429,724,862	571,058	570,723	57,273	77,947	1,471	335	388,200,365	21,707	9,369	12,338	4,561,582	39,394	33,801,714	4,280	3,161,202		
岐 阜 県	阜 岡	563,186	378,453,010	514,960	514,840	54,913	77,788	1,459	120	346,437,996	13,733	5,673	8,060	2,945,135	30,143	25,908,149	4,350	3,161,730		
	阜 岡	1,016,139	679,589,330	926,656	926,190	97,062	113,180	2,809	466	621,334,341	26,431	12,564	13,867	5,463,063	55,787	47,523,938	7,265	5,267,987		
	阜 岡	1,704,967	1,129,061,396	1,572,772	1,572,274	120,824	224,212	5,956	498	1,039,146,717	32,711	12,928	19,783	7,024,378	86,309	73,179,560	13,175	9,710,742		
	岐 静	498,768	337,728,659	454,156	454,045	38,020	77,686	1,081	111	307,796,869	12,536	4,578	7,958	2,831,171	28,596	24,587,594	3,480	2,513,025		
	岐 静	341,414	228,721,964	309,973	309,829	30,446	37,288	592	144	208,050,836	9,276	4,417	4,859	2,004,364	19,522	16,743,581	2,643	1,923,183		
京 都 府	都 阪	681,107	439,785,739	618,435	618,071	44,809	107,918	2,375	364	397,239,329	16,920	5,510	11,410	3,904,367	41,336	35,411,820	4,416	3,230,222		
	都 阪	2,100,023	1,340,857,426	1,918,533	1,917,544	119,914	298,693	6,779	989	1,212,394,411	40,981	16,047	24,934	9,007,901	125,949	108,602,076	14,560	10,853,037		
	都 阪	1,414,954	924,762,419	1,292,218	1,291,625	88,555	215,855	4,814	593	843,347,180	35,783	13,342	22,441	8,082,888	76,783	65,778,436	10,170	7,553,914		
	京 大	380,022	246,097,574	348,572	348,272	41,273	66,815	1,422	300	224,634,972	8,403	4,023	4,380	1,816,466	20,570	17,811,589	2,477	1,834,548		
	京 大	300,190	190,010,297	271,174	270,814	43,675	51,687	901	360	169,839,587	7,103	3,799	3,304	1,458,913	19,761	17,193,985	2,152	1,517,811		
鳥 取 県	取 根	168,656	113,266,398	150,514	150,437	14,782	22,918	264	77	101,863,339	6,062	2,367	3,695	1,279,760	10,875	9,251,086	1,205	872,213		
	鳥 岡	225,534	153,199,825	201,078	200,953	20,058	32,491	457	125	137,169,194	7,815	2,938	4,877	1,758,289	15,096	13,162,933	1,545	1,109,409		
	鳥 岡	537,754	367,735,030	483,966	483,584	26,163	79,223	1,117	382	333,283,372	18,268	5,251	13,017	4,120,326	31,787	27,574,699	3,733	2,756,634		
	鳥 岡	752,603	508,308,208	679,544	679,222	27,749	113,795	1,619	322	461,457,649	23,631	5,903	17,728	5,492,958	44,296	37,564,844	5,132	3,792,757		
	鳥 岡	437,541	296,658,229	396,975	396,799	19,984	78,893	803	176	269,520,632	12,390	3,086	9,304	2,942,762	25,312	22,096,634	2,864	2,098,201		
徳 島 県	島 川	227,175	146,817,231	203,103	202,878	26,508	32,792	549	225	130,400,100	6,717	3,439	3,278	1,295,744	15,882	14,061,267	1,473	1,060,120		
	島 川	285,715	195,343,204	257,413	257,167	13,017	47,138	698	246	177,567,135	9,977	2,594	7,383	2,268,280	16,294	14,037,799	2,031	1,469,991		
	徳 香	424,557	279,238,055	379,576	379,320	39,553	67,803	1,095	256	249,136,498	12,271	5,529	6,742	2,469,138	29,564	25,361,890	3,146	2,270,530		
	徳 香	236,194	151,325,771	211,165	210,966	20,251	42,103	648	199	134,654,866	6,973	2,661	4,312	1,532,126	16,463	14,003,465	1,593	1,135,313		
	徳 香	1,223,528	794,478,119	1,098,969	1,098,358	72,821	197,611	3,337	611	707,861,979	30,501	10,174	20,327	6,978,356	84,353	72,534,078				

(新規裁定)

都道府県別		合 計		老 齢 年 金						通 算 老 齢 年 金				障 害 年 金		遺 族 年 金			
				件 数						件 数									
		件数	年金額	合 計	5 年 年 金 以 外			5 年 年 金	年金額	件 数			年金額						
					(再 掲) 基 礎 の み ・ 旧 国 年														
					繰上げ	本 来	繰下げ			合計	繰上げ	本来							
		千円						千円				千円		千円					
平成 26 年 4月		42,136	27,464,656	33,627	33,627	2,454	15,377	350	—	20,648,429	145	—	145	12,148	6,047	5,126,047	2,317	1,678,032	
5月		47,969	31,122,288	38,101	38,101	3,061	16,679	372	—	23,202,474	152	—	152	20,397	7,099	6,007,135	2,617	1,892,281	
6月		43,328	28,186,088	33,933	33,933	2,330	15,179	281	—	20,660,541	140	—	140	12,831	6,492	5,491,493	2,763	2,021,223	
7月		48,889	31,797,809	37,322	37,322	2,712	16,111	287	—	22,533,112	239	—	239	29,462	7,890	6,705,540	3,438	2,529,695	
8月		37,082	24,317,057	28,045	28,045	1,814	12,383	234	—	17,036,088	185	—	185	16,515	6,403	5,430,561	2,449	1,833,892	
9月		37,057	24,226,061	28,654	28,654	1,682	12,972	181	—	17,496,224	230	—	230	29,909	5,769	4,922,464	2,404	1,777,464	
北 海 道		2,056	1,349,829	1,626	1,626	52	729	7	—	1,007,667	11	—	11	1,639	329	278,655	90	61,868	
		531	343,508	412	412	40	162	1	—	246,384	3	—	3	786	90	77,244	26	19,093	
		447	316,001	327	327	17	171	2	—	213,475	—	—	—	—	95	84,215	25	18,311	
		784	503,947	587	587	44	213	—	—	355,017	14	—	14	1,626	127	107,394	56	39,910	
		414	271,620	308	308	26	104	1	—	183,036	5	—	5	531	72	65,176	29	22,876	
山 福 茨 栃 群		435	279,830	349	349	42	110	2	—	210,097	2	—	2	143	62	53,631	22	15,959	
		604	393,233	456	456	41	162	2	—	276,402	6	—	6	370	95	82,472	47	33,988	
		878	579,910	708	708	73	297	4	—	443,567	7	—	7	890	123	105,624	40	29,830	
		712	463,904	526	526	72	171	—	—	316,124	5	—	5	821	121	102,416	60	44,543	
		571	381,619	437	437	33	182	2	—	275,040	4	—	4	135	91	78,612	39	27,831	
埼 千 東 奈 神 新		2,064	1,349,717	1,594	1,594	108	656	10	—	969,829	8	—	8	589	349	295,951	113	83,347	
		1,866	1,235,766	1,490	1,490	110	706	12	—	930,893	4	—	4	303	246	212,360	126	92,210	
		3,122	2,006,065	2,499	2,499	124	1,104	37	—	1,494,168	6	—	6	839	445	375,057	172	136,001	
		2,478	1,611,671	1,856	1,856	85	902	14	—	1,117,224	18	—	18	2,618	426	360,210	178	131,619	
		683	471,897	491	491	34	202	2	—	317,749	6	—	6	627	130	112,092	56	41,429	
富 石 福 山 長		248	171,304	172	172	11	80	3	—	110,829	1	—	1	134	52	42,147	23	18,194	
		320	220,764	222	222	15	102	2	—	141,660	2	—	2	220	72	61,044	24	17,839	
		199	140,061	138	138	6	67	—	—	90,620	1	—	1	91	45	37,153	15	12,198	
		265	172,602	196	196	13	76	—	—	117,648	2	—	2	69	42	34,980	25	19,904	
		541	362,752	362	362	17	168	2	—	220,445	8	—	8	543	123	105,772	48	35,992	
岐 静 愛 三 滋		549	378,764	425	425	22	241	4	—	275,168	2	—	2	541	94	82,024	28	21,031	
		995	679,152	743	743	57	357	2	—	475,771	6	—	6	772	159	132,277	87	65,332	
		1,722	1,135,373	1,418	1,418	62	740	15	—	895,005	5	—	5	727	162	137,974	137	101,667	
		524	349,024	394	394	15	220	1	—	254,033	16	—	16	1,620	91	78,120	23	15,251	
		368	245,771	276	276	17	114	1	—	171,288	1	—	1	74	61	52,602	30	21,807	
京 大 兵 奈 和 歌		823	511,581	666	666	34	287	8	—	389,632	5	—	5	677	96	83,285	56	37,988	
		2,580	1,628,001	1,998	1,998	101	912	12	—	1,158,478	14	—	14	2,305	405	346,048	163	121,171	
		1,580	1,019,038	1,256	1,256	61	602	9	—	760,495	7	—	7	1,221	202	171,207	115	86,116	
		491	321,170	406	406	18	231	1	—	255,224	3	—	3	213	52	43,587	30	22,146	
		422	272,792	342	342	31	168	4	—	210,928	3	—	3	348	55	45,429	22	16,087	
鳥 島 岡 広 山		130	88,657	101	101	6	42	2	—	64,634	1	—	1	10	24	20,477	4	3,536	
		170	115,562	120	120	8	52	2	—	76,657	4	—	4	291	38	33,183	8	5,431	
		507	339,588	364	364	15	174	2	—	228,377	8	—	8	820	104	87,618	31	22,772	
		717	481,309	536	536	11	270	2	—	336,003	5	—	5	743	134	112,290	42	32,274	
		416	276,252	340	340	15	157	4	—	216,046	8	—	8	1,242	47	43,122	21	15,842	
徳 香 愛 高 福		234	151,365	195	195	8	105	—	—	121,144	4	—	4	949	25	21,310	10	7,962	
		298	203,114	248	248	7	133	—	—	164,694	—	—	—	—	31	26,718	19	11,702	
		384	257,723	274	274	17	133	—	—	169,563	4	—	4	995	87	74,386	19	12,778	
		263	164,520	222	222	6	110	—	—	133,273	2	—	2	49	21	17,002	18	14,197	
		1,488	944,887	1,134	1,134	50	516	3	—	662,179	7	—	7	922	238	201,103	109	80,684	
佐 長 熊 大 宮		289	194,124	223	223	23	90	—	—	141,772	—	—	—	—	40	34,533	26	17,820	
		466	300,718	364	364	25	161	—	—	219,201	4	—	4	362	75	64,715	23	16,440	
		597	398,015	480	480	35	195	2	—	303,599	3	—	3	1,082	80	67,937	34	25,398	
		339	223,798	247	247	16	108	1	—	149,076	1	—	1	98	62	53,840	29	20,784	
		397	257,168	289	289	14	122	2	—	172,572	1	—	1	42	76	64,181	31	20,373	
鹿 児 島 縄 他		477	321,850	336	336	18	158	—	—	205,366	2	—	2	553	108	92,147	31	23,784	
		532	313,386	428	428	23	194	1	—	227,879	1	—	1	280	67	58,146	36	27,081	
		81	27,365	73	73	4	16	—	—	20,293	—	—	—	—	—	—	8	7,072	

第9表(続) 国民年金 都道府県別年金受給権者状況 (総計)
(失 権)

都道府県別	合 計		老 齢 年 金							通 算 老 齢 年 金					障 害 年 金		遺 族 年 金	
			件 数					年金額	件 数			年金額						
	件数	年金額	合 計	5 年 年 金 以 外			5 年 年 金		合計	繰上げ	本来							
				(再掲)基礎のみ・旧国年														
				繰上げ	本 来	繰下げ												
千円																		
平成 26 年 4月	114, 770	70, 899, 361	75, 903	75, 714	16, 134	12, 462	224	189	47, 073, 608	7, 874	3, 362	4, 512	1, 632, 196	4, 964	4, 371, 294	26, 029	17, 822, 263	
5月	97, 167	57, 878, 247	82, 112	81, 893	17, 408	13, 533	236	219	50, 700, 458	8, 576	3, 707	4, 869	1, 767, 052	5, 549	4, 870, 028	930	540, 709	
6月	93, 432	56, 096, 377	79, 340	79, 160	15, 995	12, 836	247	180	49, 276, 492	7, 925	3, 411	4, 514	1, 642, 747	5, 373	4, 709, 921	794	467, 218	
7月	94, 554	56, 935, 939	80, 445	80, 275	15, 783	12, 681	234	170	50, 104, 961	7, 830	3, 303	4, 527	1, 622, 603	5, 205	4, 563, 047	1, 074	645, 329	
8月	78, 203	47, 053, 162	66, 146	66, 009	13, 012	10, 880	204	137	41, 100, 300	6, 503	2, 772	3, 731	1, 348, 054	4, 649	4, 062, 915	905	541, 893	
9月	79, 000	47, 291, 446	66, 945	66, 817	13, 195	10, 783	186	128	41, 529, 752	6, 760	2, 978	3, 782	1, 406, 275	4, 382	3, 830, 085	913	525, 334	
北 海 道	3, 669	2, 189, 727	3, 065	3, 051	418	755	13	14	1, 879, 991	308	86	222	66, 518	252	218, 445	44	24, 773	
	1, 128	628, 449	958	957	320	132	2	1	529, 853	62	35	27	10, 354	85	74, 837	23	13, 405	
	1, 078	647, 588	929	927	285	151	2	2	559, 153	58	27	31	11, 313	78	69, 554	13	7, 568	
	1, 404	799, 628	1, 197	1, 196	423	163	4	1	687, 458	99	54	45	21, 119	94	82, 378	14	8, 674	
	906	503, 812	759	757	260	102	5	2	432, 815	77	49	28	15, 810	56	49, 164	14	6, 023	
山 福 茨 栃 山	959	544, 740	809	808	310	99	1	1	472, 818	86	51	35	17, 242	58	51, 471	6	3, 209	
	1, 535	875, 246	1, 325	1, 324	455	172	—	1	773, 282	116	73	43	20, 445	83	74, 490	11	7, 029	
	1, 665	951, 131	1, 427	1, 425	509	180	7	2	840, 434	131	72	59	25, 096	79	70, 718	28	14, 883	
	1, 243	714, 255	1, 109	1, 109	369	124	2	—	653, 694	78	45	33	14, 796	44	39, 851	12	5, 914	
	1, 353	793, 311	1, 132	1, 128	305	135	3	4	688, 902	123	81	42	23, 256	83	72, 908	15	8, 245	
埼 千 東 神 奈	3, 361	2, 031, 670	2, 895	2, 891	567	355	10	4	1, 802, 682	247	128	119	49, 251	179	155, 298	40	24, 440	
	3, 514	2, 138, 523	3, 078	3, 074	594	425	9	4	1, 929, 805	244	109	135	49, 334	165	144, 141	27	15, 243	
	7, 279	4, 510, 978	6, 349	6, 338	659	1, 084	26	11	4, 083, 538	569	174	395	130, 589	311	269, 410	50	27, 442	
	4, 485	2, 769, 711	3, 892	3, 892	426	522	13	—	2, 517, 639	394	146	248	84, 406	182	157, 441	17	10, 224	
	1, 794	1, 047, 025	1, 513	1, 511	434	207	5	2	925, 681	163	108	55	27, 500	90	78, 257	28	15, 588	
富 石 福 山 長	784	473, 591	662	661	151	85	2	1	421, 622	80	36	44	17, 429	34	30, 211	8	4, 330	
	663	398, 703	545	545	124	86	—	—	342, 007	63	33	30	12, 085	41	36, 807	14	7, 804	
	597	356, 196	488	488	129	59	—	—	306, 588	64	33	31	13, 000	36	31, 914	9	4, 695	
	655	373, 012	553	549	202	50	1	4	323, 032	49	34	15	9, 124	38	32, 122	15	8, 735	
	1, 601	919, 214	1, 282	1, 282	321	223	3	—	793, 158	213	101	112	39, 729	78	68, 402	28	17, 925	
岐 静 愛 三 滋	1, 465	896, 504	1, 224	1, 223	238	181	2	1	784, 172	137	59	78	27, 781	83	73, 292	21	11, 259	
	2, 409	1, 452, 930	2, 022	2, 016	457	250	4	6	1, 274, 305	220	107	113	44, 381	131	113, 190	36	21, 054	
	3, 814	2, 329, 204	3, 237	3, 231	491	431	8	6	2, 049, 506	291	128	163	56, 501	200	171, 099	86	52, 097	
	1, 240	758, 839	1, 028	1, 025	184	180	2	3	654, 396	120	56	64	27, 705	76	67, 971	16	8, 767	
	702	427, 350	587	584	126	79	—	3	377, 206	76	38	38	16, 787	35	30, 971	4	2, 386	
京 大 兵 奈 和	1, 695	1, 028, 017	1, 422	1, 420	180	234	7	2	892, 096	143	52	91	30, 818	99	85, 229	31	19, 874	
	5, 085	3, 038, 856	4, 363	4, 360	517	603	10	3	2, 693, 918	415	177	238	90, 000	264	228, 296	43	26, 641	
	3, 342	2, 015, 486	2, 839	2, 832	400	468	12	7	1, 785, 386	291	121	170	56, 730	181	155, 250	31	18, 119	
	870	518, 735	751	750	172	122	2	1	461, 042	65	35	30	14, 047	45	39, 517	9	4, 130	
	755	426, 440	649	648	187	76	3	1	380, 963	61	38	23	11, 190	36	30, 346	9	3, 941	
鳥 岡 岡 山	458	276, 422	380	380	85	66	—	—	244, 867	49	21	28	8, 074	24	20, 932	5	2, 550	
	478	276, 779	389	388	103	83	—	1	238, 512	56	28	28	11, 154	28	24, 923	5	2, 191	
	1, 381	838, 227	1, 132	1, 131	179	243	2	1	731, 173	164	55	109	37, 278	72	62, 823	13	6, 953	
	1, 823	1, 123, 517	1, 507	1, 503	140	312	5	4	985, 877	211	56	155	49, 633	88	77, 158	17	10, 849	
	1, 150	713, 516	976	974	113	230	2	2	632, 387	107	32	75	24, 183	58	52, 256	9	4, 690	
徳 香 愛 高 福	663	378, 230	551	551	150	87	1	—	327, 290	65	40	25	11, 475	39	34, 969	8	4, 496	
	763	470, 879	599	598	84	141	—	1	394, 627	102	34	68	23, 960	54	46, 299	8	5, 993	
	977	557, 462	797	796	176	141	2	1	483, 126	115	60	55	19, 386	51	46, 347	14	8, 602	
	731	416, 430	608	605	139	121	—	3	358, 775	72	29	43	13, 664	44	39, 630	7	4, 360	
	2, 984	1, 795, 118	2, 529	2, 522	380	467	3	7	1, 572, 403	257	97	160	55, 563	170	150, 871	28	16, 281	
佐 長 熊 大 宮	618	371, 809	503	502	134	82	—	1	312, 723	58	28	30	12, 897	47	41, 166	10	5, 023	
	894	524, 220	731	731	192	158	2	—	439, 464	81	41	40	17, 044	63	56, 055	19	11, 658	
	1, 332	779, 063	1, 115	1, 109	340	219	3	6	663, 953	105	55	50	24, 078	92	80, 023	20	11, 009	
	853	500, 511	726	725	204	113	3	1	432, 014	63	27	36	15, 296	55	47, 235	9	5, 967	
	787	469, 968	648	641	120	173	2	7	401, 940	72	25	47	15, 393	52	45, 684	15	6, 951	
鹿 児 島	1, 346	812, 400	1, 073	1, 067	298	213	1	6	654, 552	119	60	59	26, 608	138	122, 438	16	8, 802	
	684	417, 007	564	564	144	195	2	—	327, 913	21	4	17	6, 256	91	78, 295	8	4, 544	
そ の 他	28	11, 019	28	28	1	6	—	—	11, 019	—	—	—	—	—	—	—	—	

(新規裁定)

注. 9 月分の老齢年金に含まれている5年年金の件数は 17,776 件である。

第9表(続) 国民年金 都道府県別年金受給権者状況 (旧法拠出制年金)
(失権)

都道府県別	合 計		老 齢 年 金		通算老齢年金		障 害 年 金		遺 族 年 金	
	件数	年金額	件数	年金額	件数	年金額	件数	年金額	件数	年金額
		千円		千円		千円		千円		千円
平成 26 年 4月	23,909	9,269,852	15,077	6,987,524	7,874	1,632,196	500	440,254	458	209,878
5月	25,833	9,991,068	16,193	7,503,733	8,576	1,767,052	566	495,993	498	224,291
6月	23,570	9,092,806	14,748	6,828,079	7,925	1,642,747	519	451,904	378	170,076
7月	23,127	8,874,229	14,366	6,627,249	7,830	1,622,603	495	427,584	436	196,792
8月	19,276	7,450,651	11,970	5,553,127	6,503	1,348,054	436	382,218	367	167,252
9月	19,650	7,536,643	12,053	5,589,507	6,760	1,406,275	389	337,491	448	203,370
北海道	979	413,273	618	311,279	308	66,518	26	22,612	27	12,864
青森	310	113,382	227	90,892	62	10,354	5	4,637	16	7,499
岩手	285	113,082	210	89,891	58	11,313	10	8,694	7	3,185
宮城	405	155,315	287	121,415	99	21,119	10	8,911	9	3,870
秋田	265	96,210	167	68,097	77	15,810	8	6,781	13	5,522
山形	290	106,845	192	80,529	86	17,242	8	7,169	4	1,905
福島	450	167,997	322	140,076	116	20,445	6	5,423	6	2,053
茨城	469	170,486	310	129,968	131	25,096	5	4,444	23	10,978
栃木	347	130,192	253	105,571	78	14,796	6	5,043	10	4,783
群馬	370	132,809	230	98,488	123	23,256	7	6,569	10	4,497
埼玉県	656	232,432	386	168,512	247	49,251	10	8,501	13	6,169
千葉県	713	267,676	442	202,909	244	49,334	8	6,569	19	8,865
東京都	1,410	569,828	794	410,017	569	130,589	19	16,833	28	12,390
神奈川県	800	278,747	390	183,643	394	84,406	9	7,555	7	3,144
	557	197,312	375	158,573	163	27,500	6	5,437	13	5,802
富山県	251	96,317	161	72,372	80	17,429	4	3,671	6	2,845
石川県	191	74,323	116	54,579	63	12,085	5	4,444	7	3,215
福井県	196	73,205	124	54,204	64	13,000	6	5,417	2	585
山梨県	194	70,910	138	57,899	49	9,124	2	1,739	5	2,148
長野県	575	210,432	350	161,709	213	39,729	8	6,955	4	2,039
岐阜県	373	145,250	211	101,418	137	27,781	11	9,660	14	6,391
静岡県	630	233,585	375	165,571	220	44,381	19	16,422	16	7,212
愛知県	791	295,036	459	213,307	291	56,501	17	14,142	24	11,086
三重県	333	138,293	195	99,420	120	27,705	6	5,410	12	5,759
滋賀県	188	68,891	108	49,020	76	16,787	3	2,705	1	380
京都府	359	136,621	204	97,835	143	30,818	6	5,023	6	2,945
大阪府	967	354,641	525	248,135	415	90,000	10	8,501	17	8,006
兵庫県	716	261,246	398	188,315	291	56,730	11	8,924	16	7,276
奈良県	205	78,950	126	56,523	65	14,047	5	4,250	9	4,130
和歌山県	212	78,967	138	59,880	61	11,190	8	6,376	5	1,521
鳥取県	141	55,510	86	44,132	49	8,074	2	1,546	4	1,758
島根県	176	69,733	111	53,104	56	11,154	4	3,284	5	2,191
岡山県	421	170,706	244	124,518	164	37,278	8	6,768	5	2,142
広島県	458	179,796	237	124,706	211	49,633	4	3,111	6	2,347
山口県	318	138,795	199	107,055	107	24,183	4	3,671	8	3,886
徳島県	188	66,646	113	47,154	65	11,475	7	6,569	3	1,448
香川県	241	98,237	134	70,270	102	23,960	4	3,478	1	529
愛媛県	302	106,246	178	80,940	115	19,386	4	3,671	5	2,250
高知県	233	89,088	156	71,900	72	13,664	3	2,512	2	1,013
福岡県	711	279,499	427	206,104	257	55,563	15	12,589	12	5,243
佐賀県	172	65,965	102	45,863	58	12,897	4	3,478	8	3,728
長崎県	255	96,569	160	70,986	81	17,044	5	4,250	9	4,290
熊本県	427	177,984	295	134,725	105	24,078	17	14,683	10	4,498
大分県	237	91,890	169	73,394	63	15,296	3	2,536	2	665
宮崎県	232	97,132	146	73,246	72	15,393	6	5,410	8	3,084
鹿児島県	438	180,256	291	132,059	119	26,608	21	18,374	7	3,215
沖縄県	212	109,698	173	88,669	21	6,256	14	12,751	4	2,022
その他	1	641	1	641	—	—	—	—	—	—

第9表(続) 国民年金 都道府県別年金受給権者状況 (基礎年金)
(月末現在)

都道府県別	合 計		老 齢 基 礎 年 金		障 害 基 礎 年 金						遺 族 基 礎 年 金	
					計		法第30条、第30条の2 第30条の3該当		法第30条の4、 附則第25条該当			
	件数	年金額	件数	年金額	件数	年金額	件数	年金額	件数	年金額	件数	年金額
	千円	千円	千円	千円	千円	千円	千円	千円	千円	千円	千円	千円
平成 26 年 4月	29,890,279	20,057,982,217	27,825,208	18,300,910,805	1,861,680	1,600,476,293	822,521	692,544,165	1,039,159	907,932,128	203,391	156,595,119
5月	30,018,183	20,147,152,326	27,948,096	18,386,115,573	1,864,415	1,602,754,549	823,908	693,758,389	1,040,507	908,996,160	205,672	158,282,203
6月	30,109,780	20,211,374,775	28,034,858	18,446,526,887	1,866,689	1,604,658,624	825,116	694,834,909	1,041,573	909,823,714	208,233	160,189,265
7月	30,229,683	20,295,364,217	28,147,785	18,524,677,891	1,870,516	1,607,942,288	827,615	697,064,136	1,042,901	910,878,153	211,382	162,544,038
8月	30,329,830	20,365,659,232	28,242,772	18,591,163,930	1,873,474	1,610,469,186	829,336	698,587,417	1,044,138	911,881,769	213,584	164,226,116
9月	30,438,701	20,442,722,705	28,347,133	18,664,195,195	1,875,763	1,612,627,753	830,697	699,818,950	1,045,066	912,808,804	215,805	165,899,757
北 海 道	1,403,070	929,964,353	1,285,464	830,460,392	107,859	91,992,722	46,044	38,664,056	61,815	53,328,666	9,747	7,511,239
青 島	372,345	237,476,531	342,199	211,383,982	27,182	23,799,462	12,003	10,321,291	15,179	13,478,171	2,964	2,293,067
岩 手 県	367,171	248,733,171	336,783	222,314,285	27,010	23,883,517	12,020	10,400,213	14,990	13,483,303	3,378	2,535,370
宮 城 県	548,590	361,827,872	508,665	327,834,980	34,758	30,043,893	15,622	13,174,274	19,136	16,869,619	5,167	3,948,999
秋 田 県	328,720	215,256,215	306,641	196,341,680	19,855	17,191,724	8,698	7,446,199	11,157	9,745,525	2,224	1,722,812
山 形 県	332,664	223,329,939	309,889	203,834,199	20,428	17,705,115	9,344	7,937,159	11,084	9,767,955	2,347	1,790,625
福 島 県	508,966	338,226,312	472,349	307,271,507	32,172	27,581,131	13,743	11,494,220	18,429	16,086,911	4,445	3,373,674
茨 城 県	702,518	463,211,852	659,684	426,695,304	37,569	32,481,224	16,554	13,972,705	21,015	18,508,519	5,265	4,035,324
栃 木 県	477,852	317,039,197	445,496	289,316,521	28,832	25,007,502	12,098	10,209,585	16,734	14,797,917	3,524	2,715,174
群 馬 県	503,066	342,236,230	469,891	313,197,325	29,543	26,239,913	13,116	11,383,111	16,427	14,856,802	3,632	2,798,992
埼 玉 県	1,596,797	1,052,646,031	1,507,732	977,950,924	78,120	66,148,057	35,829	29,893,509	42,291	36,254,548	10,945	8,547,050
千 葉 県	1,422,895	946,600,819	1,340,390	876,293,740	72,934	62,851,549	34,358	28,957,618	38,576	33,893,931	9,571	7,455,530
東 京 都	2,613,928	1,724,088,823	2,453,151	1,587,483,006	144,385	123,794,581	61,577	51,684,901	82,808	72,109,680	16,392	12,811,236
神 奈 川 県	1,928,633	1,289,852,606	1,812,235	1,190,781,108	103,874	89,335,975	45,781	38,859,804	58,093	50,476,172	12,524	9,735,523
新 潟 県	633,201	437,218,643	589,057	399,929,006	39,465	33,689,931	17,150	14,364,962	22,315	19,324,969	4,679	3,599,706
富 山 県	296,608	211,797,706	278,156	196,180,745	16,380	14,044,359	7,072	5,901,567	9,308	8,142,792	2,072	1,572,602
石 川 県	289,989	203,987,609	269,432	186,630,069	18,525	15,808,991	8,340	6,950,311	10,185	8,858,681	2,032	1,548,548
福 井 県	202,164	142,954,973	188,517	131,477,977	12,112	10,312,860	4,777	3,992,063	7,335	6,320,797	1,535	1,164,136
山 梨 県	219,275	145,049,061	203,948	131,979,062	13,648	11,777,817	5,795	4,883,864	7,853	6,893,953	1,679	1,292,182
山 梨 県	580,777	408,228,217	539,462	373,118,714	37,442	32,132,349	17,212	14,554,039	20,230	17,578,310	3,873	2,977,154
岐 阜 県	527,365	364,327,108	494,681	336,574,570	28,918	24,855,016	13,011	10,970,702	15,907	13,884,314	3,766	2,897,523
静 岡 県	949,761	654,715,152	889,681	604,066,178	53,769	45,814,282	24,197	20,254,362	29,572	25,559,920	6,311	4,834,692
愛 知 県	1,627,653	1,099,799,656	1,531,644	1,019,269,054	84,267	71,463,364	39,793	33,273,948	44,474	38,189,417	11,742	9,067,238
三 重 県	467,537	325,171,601	436,765	299,001,040	27,729	23,855,144	12,625	10,589,498	15,104	13,265,646	3,043	2,315,417
滋 賀 県	319,089	220,449,668	297,773	202,408,676	18,895	16,215,923	8,260	6,942,071	10,635	9,273,852	2,421	1,825,070
京 都 府	641,739	423,893,708	597,821	386,639,200	39,920	34,204,127	17,264	14,380,656	22,656	19,823,471	3,998	3,050,381
大 阪 府	2,007,461	1,305,940,293	1,870,694	1,189,245,376	123,330	106,326,122	53,810	45,162,021	69,520	61,164,100	13,437	10,368,795
兵 庫 県	1,337,224	895,314,331	1,253,022	823,945,250	74,914	64,201,152	33,255	27,978,768	41,659	36,222,384	9,288	7,167,930
奈 良 県	357,120	237,317,633	335,062	218,421,497	19,840	17,174,222	9,032	7,652,108	10,808	9,522,114	2,218	1,721,913
和 歌 山 県	276,026	180,473,855	255,477	162,803,408	18,755	16,310,542	8,195	6,951,755	10,560	9,358,788	1,794	1,359,905
鳥 取 県	153,970	107,525,179	142,398	97,786,786	10,507	8,929,021	4,397	3,675,021	6,110	5,254,000	1,065	809,372
島 根 県	204,309	144,467,919	188,587	130,919,604	14,390	12,536,163	5,778	4,925,215	8,612	7,610,948	1,332	1,012,152
岡 山 県	495,469	350,429,396	461,634	321,469,989	30,365	26,321,188	13,298	11,294,425	17,067	15,026,763	3,470	2,638,219
広 島 県	702,129	487,662,180	654,420	447,582,370	42,977	36,460,232	19,710	16,455,108	23,267	20,005,124	4,732	3,619,579
山 口 県	407,946	283,994,807	380,952	260,715,245	24,408	21,304,040	11,169	9,524,881	13,239	11,779,160	2,586	1,975,521
徳 島 県	208,303	139,838,460	191,850	125,432,948	15,172	13,429,503	5,998	5,141,005	9,174	8,288,498	1,281	976,009
香 川 県	261,971	185,410,700	244,598	170,630,741	15,583	13,417,240	6,955	5,845,739	8,628	7,571,502	1,790	1,362,719
愛 媛 県	391,859	266,691,558	360,657	240,183,319	28,501	24,433,564	13,037	10,872,539	15,464	13,561,024	2,701	2,074,676
高 知 県	215,280	142,767,057	198,140	128,309,778	15,783	13,423,865	6,765	5,671,287	9,018	7,752,579	1,357	1,033,414
福 岡 県	1,148,577	764,371,728	1,057,869	687,227,858	81,913	70,434,814	37,051	31,143,114	44,862	39,291,700	8,795	6,709,056
佐 賀 県	212,904	147,989,802	195,113	132,959,085	15,863	13,596,244	6,906	5,788,626	8,957	7,807,619	1,928	1,434,474
長 崎 県	370,129	246,410,340	338,045	218,894,099	29,085	25,221,793	11,977	10,103,016	17,108	15,118,777	2,999	2,294,448
熊 本 県	470,721	321,360,117	428,814	285,429,534	38,476	33,342,321	17,760	15,014,915	20,716	18,327,407	3,431	2,588,261
大 分 県	319,456	211,938,969	295,281	191,405,805	22,182	19,009,342	9,746	8,136,460	12,436	10,872,882	1,993	1,523,823
宮 崎 県	300,861	205,343,864	273,455	181,905,156	24,965	21,615,874	11,422	9,757,715	13,543	11,858,159	2,441	1,822,833
鹿 児 島 県	443,696	304,800,488	401,026	268,532,131	39,210	33,659,053	17,113	14,400,820	22,097	19,258,234	3,460	2,609,305
沖 縄 県	263,806	174,482,566	226,832	143,004,270	33,724	29,052,341	14,819	12,675,901	18,905	16,376,439	3,250	2,425,955
そ の 他	27,111	10,108,411	25,701	8,957,703	229	198,591	221	191,829	8	6,762	1,181	952,116

第9表(続) 国民年金 都道府県別年金受給権者状況 (基礎年金)
(新規裁定)

(失権)

都道府県別	合計		老齢基礎年金		障 害 基 礎 年 金						遺族基礎年金		合 計		老齢基礎年金		障害基礎年金		遺族基礎年金	
	件数	年金額	件数	年金額	計		法第30条、第30条の2 第30条の3該当		法第30条の4、 附則第25条該当		件数	年金額	件数	年金額	件数	年金額	件数	年金額	件数	年金額
					件数	年金額	件数	年金額	件数	年金額										
	千円		千円		千円		千円		千円		千円		千円		千円		千円		千円	
平成 26 年	41,822	27,373,834	33,624	20,646,774	6,045	5,124,309	3,440	2,955,794	2,605	2,168,514	2,153	1,602,751	90,861	61,629,509	60,826	40,086,084	4,464	3,931,040	25,571	17,612,384
4月	47,635	31,020,242	38,094	23,199,449	7,097	6,005,590	4,003	3,433,364	3,094	2,572,226	2,444	1,815,203	71,334	47,887,179	65,919	43,196,725	4,983	4,374,035	432	316,419
5月	43,029	28,100,002	33,929	20,658,517	6,492	5,491,493	3,702	3,172,482	2,790	2,319,012	2,608	1,949,992	69,862	47,003,571	64,592	42,448,412	4,854	4,258,017	416	297,142
6月	48,427	31,662,815	37,309	22,526,783	7,884	6,700,487	4,872	4,200,587	3,012	2,499,900	3,234	2,435,544	71,427	48,061,711	66,079	43,477,712	4,710	4,135,463	638	448,536
7月	36,756	24,235,722	28,040	17,033,932	6,400	5,428,243	3,763	3,238,245	2,637	2,189,997	2,316	1,773,547	58,927	39,602,511	54,176	35,547,173	4,213	3,680,697	538	374,641
8月	36,684	24,130,460	28,644	17,491,615	5,764	4,918,600	3,462	2,990,605	2,302	1,927,996	2,276	1,720,245	59,350	39,754,804	54,892	35,940,245	3,993	3,492,594	465	321,965
9月																				
北 海 道	2,037	1,344,679	1,626	1,007,667	329	278,655	175	149,501	154	129,154	82	58,357	2,690	1,776,455	2,447	1,568,712	226	195,834	17	11,909
青 森 県	523	340,430	412	246,384	90	77,244	55	47,433	35	29,811	21	16,802	818	515,067	731	438,961	80	70,201	7	5,906
岩 手 県	446	315,635	327	213,475	95	84,215	50	43,836	45	40,379	24	17,945	793	534,505	719	469,262	68	60,860	6	4,383
宮 城 県	769	501,742	587	355,017	127	107,394	66	56,585	61	50,809	55	39,331	999	644,313	910	566,043	84	73,466	5	4,804
秋 田 県	408	270,540	308	183,036	72	65,176	49	44,831	23	20,344	28	22,328	641	407,602	592	364,717	48	42,383	1	501
山 形 県	432	279,429	349	210,097	62	53,631	35	30,092	27	23,539	21	15,701	669	437,896	617	392,288	50	44,303	2	1,304
福 島 県	597	392,351	456	276,402	95	82,472	54	47,637	41	34,834	46	33,477	1,085	707,249	1,003	633,206	77	69,067	5	4,976
茨 城 県	866	576,305	707	443,006	122	104,851	70	60,773	52	44,079	37	28,447	1,196	780,645	1,117	710,465	74	66,275	5	3,905
栃 木 県	700	460,073	526	316,124	121	102,416	62	52,512	59	49,904	53	41,533	896	584,063	856	548,123	38	34,809	2	1,131
群 馬 県	561	378,606	437	275,040	91	78,612	57	48,340	34	30,272	33	24,954	983	660,502	902	590,415	76	66,339	5	3,749
埼 玉 県	2,053	1,348,116	1,594	969,829	349	295,951	217	185,474	132	110,477	110	82,336	2,705	1,799,238	2,509	1,634,170	169	146,797	27	18,271
千 葉 県	1,857	1,233,329	1,490	930,893	246	212,360	155	136,597	91	75,764	121	90,075	2,801	1,870,847	2,636	1,726,896	157	137,573	8	6,379
京 都 府	3,107	2,001,233	2,499	1,494,168	445	375,057	231	198,771	214	176,286	163	132,008	5,869	3,941,150	5,555	3,673,520	292	252,577	22	15,052
神 奈 川 県	2,451	1,604,622	1,854	1,115,970	426	360,210	235	204,702	191	155,508	171	128,443	3,685	2,490,964	3,502	2,333,997	173	149,887	10	7,841
東 京 都	673	469,257	491	317,749	130	112,092	72	62,812	58	49,279	52	39,416	1,237	849,713	1,138	767,108	84	72,820	15	9,785
富 山 県	246	170,667	172	110,829	52	42,147	32	25,918	20	16,229	22	17,691	533	377,274	501	349,250	30	26,540	2	1,485
石 川 県	318	220,544	222	141,660	72	61,044	49	42,690	23	18,354	24	17,839	472	324,380	429	287,428	36	32,363	7	4,589
福 井 県	197	139,599	138	90,620	45	37,153	20	16,451	25	20,702	14	11,826	401	282,992	364	252,384	30	26,498	7	4,110
山 梨 県	263	172,532	196	117,648	42	34,980	28	23,968	14	11,012	25	19,904	461	302,102	415	265,133	36	30,383	10	6,586
長 野 県	528	359,726	362	220,445	123	105,772	78	67,267	45	38,505	43	33,509	1,026	708,782	932	631,450	70	61,447	24	15,885
岐 阜 県	544	376,419	425	275,168	93	81,252	66	59,227	27	22,025	26	19,999	1,092	751,253	1,013	682,754	72	63,632	7	4,868
静 岡 県	987	677,439	743	475,771	159	137,277	87	76,080	72	61,197	85	64,391	1,779	1,219,344	1,647	1,108,734	112	96,768	20	13,842
愛 知 県	1,712	1,132,436	1,416	894,213	162	137,974	129	110,317	33	27,657	134	100,249	3,023	2,034,168	2,778	1,836,200	183	156,957	62	41,012
三 重 県	506	346,499	394	254,033	91	78,120	49	42,571	42	35,549	21	14,346	907	620,547	833	554,977	70	62,562	4	3,008
滋 賀 県	366	245,308	276	171,288	61	52,602	34	30,355	27	22,247	29	21,418	514	358,459	479	328,186	32	28,267	3	2,006
京 都 府	815	509,534	665	389,236	96	83,285	65	57,205	31	26,080	54	37,013	1,336	891,396	1,218	794,262	93	80,205	25	16,929
大 阪 府	2,558	1,622,445	1,996	1,157,663	405	346,048	245	210,558	160	135,489	157	118,735	4,118	2,684,214	3,838	2,445,784	254	219,795	26	18,636
兵 庫 県	1,569	1,016,091	1,256	760,495	202	171,207	126	107,943	76	63,264	111	84,389	2,626	1,754,240	2,441	1,597,071	170	146,326	15	10,843
和 歌 山 県	486	320,013	405	254,828	52	43,587	37	31,029	15	12,558	29	21,598	665	439,785	625	404,519	40	35,266	—	—
鳥 取 県	417	271,464	342	210,928	55	45,429	30	25,336	25	20,093	20	15,108	543	347,473	511	321,083	28	23,971	4	2,420
島 根 県	129	88,647	101	64,634	24	20,477	12	11,010	12	9,467	4	3,536	317	220,912	294	200,734	22	19,386	1	792
岡 山 県	164	114,372	120	76,657	38	33,183	21	18,886	17	14,297	6	4,531	302	207,046	278	185,408	24	21,638	—	—
広 島 県	496	337,371	364	228,377	104	87,618	67	56,648	37	30,970	28	21,375	960	667,522	888	606,655	64	56,055	8	4,811
山 口 県	709	479,224	535	335,607	134	112,290	76	63,796	58	48,493	40	31,327	1,365	943,721	1,270	861,171	84	74,047	11	8,503
徳 島 県	406	274,074	340	216,046	47	43,122	30	28,632	17	14,490	19	14,907	832	574,721	777	525,332	54	48,586	1	804
香 川 県	230	150,416	195	121,144	25	21,310	14	11,844	11	9,467	10	7,962	475	311,585	438	280,136	32	28,400	5	3,048
愛 媛 県	296	202,475	248	164,694	31	26,718	25	21,695	6	5,023	17	11,064	522	372,642	465	324,357	50	42,822	7	5,464
高 松 市	379	256,263	274	169,563	87	74,386	54	45,588	33	28,798	18	12,313	675	451,215	619	402,186	47	42,677	9	6,353
高 松 市	260	163,985	222	133,273	21	17,002	13	10,819	8	6,182	17	13,710	498	327,341	452	286,876	41	37,119	5	3,347
高 松 市	1,477	941,499	1,134	662,179	236	199,557	156	133,067	80	66,490	107	79,763	2,273	1,515,619	2,102	1,366,299	155	138,282	16	11,037
佐 賀 県	285	192,302	td																	

第10表 国民年金 都道府県別年金支給状況（総計）
（月末現在）

都道府県別	合 計				老 齢 年 金				通 算 老 齢 年 金				障 害 年 金				遺 族 年 金				
	全部支給・一部支給		全部支給停止		全部支給・一部支給		全部支給停止		全部支給・一部支給		全部支給停止		全部・一部支給		全部支給停止		全部・一部支給		全部支給停止		
	件数	年金額	件数	停止年額	件数	年金額	件数	停止年額	件数	年金額	件数	停止年額	件数	年金額	件数	停止年額	件数	年金額	件数	停止年額	
	千円		千円		千円		千円		千円		千円		千円		千円		千円		千円		千円
平成 26 年	31,473,327	20,559,031,562	548,757	340,011,881	28,783,590	18,737,680,816	280,350	155,348,367	791,783	174,588,856	2,417	467,503	1,802,227	1,556,318,989	130,292	105,570,676	95,727	90,442,901	135,698	78,625,335	
4月	31,572,834	20,636,668,170	551,884	341,784,487	28,888,456	18,814,337,267	282,293	156,470,839	783,465	172,869,744	2,393	462,769	1,804,542	1,558,226,479	130,166	105,466,688	96,371	91,234,680	137,032	79,384,192	
5月	31,638,012	20,690,145,405	555,216	343,610,328	28,958,653	18,866,921,835	284,192	157,517,026	775,762	171,258,563	2,377	459,791	1,806,378	1,559,755,160	130,097	105,402,806	97,219	92,209,844	138,550	80,230,705	
6月	31,731,463	20,763,195,824	559,354	345,947,474	29,055,196	18,937,510,340	286,373	158,728,636	768,349	169,702,211	2,356	454,662	1,809,628	1,562,555,276	130,214	105,492,255	98,990	93,427,996	140,411	81,271,922	
7月	31,809,699	20,824,552,992	562,560	347,812,806	29,136,388	18,997,193,611	288,295	159,822,801	762,161	168,395,897	2,340	451,383	1,812,128	1,564,685,850	130,271	105,538,308	99,022	94,277,635	141,654	82,000,313	
8月	31,896,365	20,892,145,517	565,819	349,771,572	29,227,000	19,063,636,894	290,117	160,876,056	755,780	167,046,215	2,326	449,088	1,813,854	1,566,351,447	130,480	105,727,210	99,731	95,110,961	142,896	82,719,217	
9月																					
北 海 道	1,463,899	951,063,535	30,050	18,154,819	1,320,540	848,688,460	16,950	9,092,774	33,322	7,798,205	122	25,985	105,358	90,189,863	6,504	5,276,326	4,679	4,387,008	6,474	3,759,734	
	391,021	243,212,276	7,776	4,536,088	355,639	216,523,424	4,153	2,139,496	6,520	1,332,588	34	7,509	27,177	23,912,060	1,447	1,173,979	1,685	1,444,204	2,142	1,215,103	
	389,034	255,999,146	8,653	5,160,259	352,243	228,715,176	4,604	2,489,902	8,000	1,672,389	24	5,699	27,192	24,155,634	1,620	1,310,085	1,599	1,455,947	2,405	1,354,574	
	574,664	369,301,597	11,139	6,833,911	526,835	335,252,072	5,100	2,770,592	11,643	2,427,095	43	7,317	33,803	29,364,341	2,541	2,060,381	2,383	2,258,089	3,455	1,995,621	
秋 田 県	349,035	221,721,049	6,066	3,612,085	320,553	201,947,008	3,233	1,700,980	7,619	1,606,709	18	3,261	19,725	17,146,031	1,186	964,581	1,138	1,021,302	1,629	943,263	
山 形 県	357,419	231,136,908	6,632	4,011,190	325,940	210,434,938	3,481	1,908,742	10,019	1,966,067	99	17,452	20,328	17,703,787	1,379	1,114,962	1,132	1,032,116	1,673	970,034	
	540,827	348,278,933	10,608	6,281,116	494,360	316,465,350	5,404	2,861,669	12,638	2,482,626	91	16,080	31,804	27,400,446	2,062	1,672,188	2,025	1,930,511	3,051	1,731,179	
	738,680	474,666,727	11,073	6,855,795	686,604	437,789,918	4,880	2,721,684	12,967	2,772,514	29	5,816	36,468	31,680,169	2,573	2,079,682	2,641	2,424,126	3,591	2,048,612	
	505,065	325,521,109	8,036	4,929,185	464,730	297,142,983	3,971	2,192,508	10,206	2,041,921	25	4,127	28,409	24,736,309	1,666	1,357,168	1,720	1,599,896	2,374	1,375,382	
山 崎 野 郎	530,038	350,550,670	9,136	5,600,868	487,523	320,657,002	4,710	2,615,591	11,905	2,445,951	36	8,017	28,879	25,815,630	1,909	1,547,161	1,731	1,632,087	2,481	1,430,099	
埼 玉 県	1,641,088	1,062,636,011	23,799	15,115,338	1,535,966	989,187,889	10,849	6,198,997	26,033	5,586,654	46	8,062	74,090	63,003,996	5,906	4,751,409	4,999	4,857,472	6,998	4,156,870	
	1,470,861	959,715,975	21,085	13,381,905	1,371,596	889,510,540	9,712	5,579,425	25,100	5,580,135	52	9,610	69,643	60,313,321	5,097	4,116,952	4,522	4,311,978	6,224	3,675,918	
	2,732,427	1,763,713,878	42,183	26,705,176	2,521,267	1,622,021,763	20,562	11,490,489	66,243	16,025,377	129	27,616	137,585	118,518,372	10,914	8,861,567	7,332	7,148,367	10,578	6,325,505	
	1,984,779	1,303,694,081	27,390	17,451,202	1,839,189	1,203,011,828	12,906	7,450,490	40,889	9,584,058	51	9,556	99,282	85,717,827	6,459	5,252,263	5,419	5,380,368	7,974	4,738,893	
新 潟 県	674,292	449,452,802	12,441	7,739,252	614,843	410,422,536	6,462	3,672,296	18,354	3,627,029	80	13,373	38,888	33,336,018	2,713	2,196,133	2,207	2,067,219	3,186	1,857,449	
富 山 県	314,999	217,300,336	5,830	3,651,516	288,561	200,661,605	3,057	1,760,007	9,683	2,103,418	28	6,509	15,846	13,664,891	1,314	1,061,463	909	870,422	1,431	823,536	
	306,003	209,206,846	6,162	3,887,146	278,574	190,994,417	3,212	1,857,837	8,361	1,915,807	21	4,176	17,952	15,411,876	1,501	1,209,803	936	884,747	1,428	815,331	
	217,249	147,365,556	3,933	2,459,921	197,168	135,104,487	1,952	1,117,134	7,685	1,597,464	17	3,354	11,715	10,004,156	916	748,427	681	659,450	1,048	591,006	
	235,157	150,255,086	4,566	2,519,551	215,438	136,782,918	2,163	1,176,104	5,566	1,155,831	19	3,404	13,353	11,566,141	845	685,982	800	750,196	1,129	654,061	
山 崎 野 郎	624,404	422,298,911	12,035	7,425,951	564,360	384,454,759	6,698	3,745,606	21,629	4,544,608	78	16,974	36,724	31,636,622	2,670	2,165,092	1,691	1,662,923	2,589	1,498,279	
岐 阜 県	552,752	371,906,439	10,434	6,546,571	509,599	343,370,737	5,361	3,067,259	13,686	2,934,575	47	10,560	27,668	23,913,189	2,475	1,994,961	1,799	1,687,939	2,551	1,473,791	
	999,142	668,941,664	16,997	10,647,666	918,150	616,451,814	8,506	4,882,527	26,312	5,438,856	119	24,207	51,733	44,257,076	4,054	3,266,862	2,947	2,793,917	4,318	2,474,070	
	1,677,300	1,111,645,856	27,667	17,415,540	1,559,311	1,031,370,832	13,461	7,775,885	32,629	7,008,166	82	16,212	80,007	68,086,894	6,302	5,092,666	5,353	5,179,964	7,822	4,530,777	
	490,947	332,848,148	7,821	4,880,511	450,198	305,523,280	3,958	2,273,589	12,503	2,825,041	33	6,130	26,833	23,164,158	1,763	1,423,437	1,413	1,335,670	2,067	1,177,356	
三 重 県	335,098	224,756,710	6,316	3,965,254	306,995	206,320,081	2,978	1,730,754	9,184	1,987,941	92	16,424	17,901	15,440,795	1,621	1,302,786	1,018	1,007,892	1,625	915,291	
京 都 府	668,609	432,145,259	12,498	7,640,481	611,308	393,317,252	7,127	3,922,077	16,883	3,897,002	37	7,365	38,588	33,183,481	2,748	2,228,339	1,830	1,747,524	2,586	1,482,699	
	2,064,575	1,318,745,693	35,448	22,111,733	1,899,970	1,202,024,371	18,563	10,370,040	40,890	8,991,012	91	16,890	117,573	101,792,819	8,376	6,809,257	6,142	5,937,491	8,418	4,915,546	
	1,390,667	909,501,905	24,287	15,260,513	1,280,665	836,960,064	11,553	6,387,116	35,703	8,068,819	80	14,069	70,114	60,404,742	6,669	5,373,694	4,185	4,068,280	5,985	3,485,634	
	374,174	242,399,184	5,848	3,698,391	345,625	222,959,649	2,947	1,675,323	8,377	1,812,170	26	4,296	19,130	16,431,609	1,440	1,179,980	1,042	995,755	1,435	838,792	
和 歌 山 県	294,648	186,684,482	5,542	3,325,815	268,171	168,243,371	3,003	1,596,216	7,087	1,456,478	16	2,435	18,502	16,170,091	1,259	1,023,895	888	814,542	1,264	703,269	
鳥 取 県	165,438	111,328,466	3,218	1,937,932	148,680	100,861,468	1,834	1,001,871	6,045	1,277,008	17	2,752	10,241	8,734,033	634	517,053	472	455,957	733	416,256	
	220,906	150,391,901	4,628	2,807,924	198,347	135,664,286	2,731														

第10表(続) 国民年金 都道府県別年金支給状況 (旧法拠出制年金)
(月末現在)

都道府県別	合 計				老 齢 年 金				通 算 老 齢 年 金				障 害 年 金				遺 族 年 金				
	全部支給・一部支給		全部支給停止		全部支給		全部支給停止		全部支給		全部支給停止		全部・一部支給		全部支給停止		全部・一部支給		全部支給停止		
	件数	年金額	件数	停止年額	件数	年金額	件数	停止年額	件数	年金額	件数	停止年額	件数	年金額	件数	停止年額	件数	年金額	件数	停止年額	
	千円		千円		千円		千円		千円		千円		千円		千円		千円		千円		
平成 26 年	2, 085, 412	820, 012, 430	46, 393	21, 048, 795	1, 211, 810	580, 857, 386	26, 922	11, 260, 993	791, 783	174, 588, 856	2, 417	467, 503	65, 783	57, 305, 939	5, 056	4, 107, 432	16, 036	7, 260, 249	11, 998	5, 212, 867	
4月	2, 060, 437	810, 393, 520	46, 098	20, 906, 812	1, 195, 867	573, 491, 171	26, 786	11, 201, 362	783, 465	172, 869, 744	2, 393	462, 769	65, 286	56, 870, 599	5, 007	4, 068, 019	15, 819	7, 162, 006	11, 912	5, 174, 662	
5月	2, 037, 600	801, 597, 666	45, 848	20, 783, 291	1, 181, 327	566, 769, 189	26, 660	11, 142, 785	775, 762	171, 258, 566	2, 377	459, 791	64, 821	56, 464, 746	4, 965	4, 034, 596	15, 690	7, 105, 165	11, 846	5, 146, 119	
6月	2, 015, 562	793, 128, 872	45, 572	20, 650, 210	1, 167, 281	560, 288, 627	26, 503	11, 072, 459	768, 349	169, 702, 211	2, 356	454, 662	64, 399	56, 101, 559	4, 927	4, 003, 684	15, 533	7, 036, 474	11, 786	5, 119, 406	
7月	1, 997, 141	785, 986, 510	45, 288	20, 520, 056	1, 155, 575	554, 853, 007	26, 336	10, 999, 475	762, 161	168, 395, 897	2, 340	451, 383	64, 027	55, 774, 085	4, 898	3, 980, 886	15, 378	6, 963, 521	11, 714	5, 088, 312	
8月	1, 978, 457	778, 795, 800	45, 026	20, 398, 584	1, 143, 767	549, 372, 522	26, 217	10, 945, 233	755, 780	167, 046, 215	2, 326	449, 088	63, 700	55, 492, 622	4, 871	3, 958, 282	15, 210	6, 884, 441	11, 612	5, 045, 981	
9月																					
北 海	道	88, 204	37, 997, 966	2, 675	1, 256, 034	50, 351	26, 575, 600	1, 675	745, 242	33, 322	7, 798, 205	122	25, 985	3, 735	3, 255, 150	268	218, 316	796	369, 012	610	266, 491
	森	25, 453	9, 854, 560	999	417, 272	17, 039	7, 056, 879	554	222, 059	6, 520	1, 332, 588	34	7, 509	1, 403	1, 254, 120	39	32, 458	491	210, 974	372	155, 246
	手	29, 483	11, 966, 236	1, 033	459, 999	19, 444	8, 633, 760	620	257, 033	8, 000	1, 672, 389	24	5, 699	1, 723	1, 518, 833	79	63, 370	316	141, 255	310	133, 897
	城	36, 054	13, 798, 881	1, 159	508, 756	22, 572	9, 910, 432	698	277, 253	11, 643	2, 427, 095	43	7, 317	1, 485	1, 297, 174	101	83, 656	354	164, 180	317	140, 531
	秋	25, 641	9, 767, 867	740	309, 052	16, 724	7, 147, 098	421	159, 209	7, 619	1, 606, 709	18	3, 261	1, 018	887, 976	38	30, 912	280	126, 084	263	115, 670
山 形	形	30, 484	11, 441, 780	903	376, 379	18, 968	8, 274, 212	564	235, 269	10, 019	1, 966, 067	99	17, 452	1, 231	1, 075, 380	48	38, 254	266	126, 121	192	85, 404
	島	41, 296	15, 815, 399	1, 173	518, 338	26, 720	11, 759, 950	695	295, 562	12, 638	2, 482, 626	91	16, 080	1, 601	1, 416, 929	93	74, 575	337	155, 894	294	132, 121
	城	46, 008	17, 791, 855	1, 227	518, 815	31, 082	13, 542, 814	718	273, 485	12, 967	2, 772, 514	29	5, 816	1, 397	1, 218, 735	75	59, 892	562	257, 792	405	179, 622
	木	34, 398	13, 056, 329	851	354, 767	22, 675	9, 820, 544	530	198, 426	10, 206	2, 041, 921	25	4, 127	1, 186	1, 039, 800	57	46, 175	331	154, 065	239	106, 039
	馬	35, 163	13, 506, 255	945	409, 052	21, 744	9, 836, 249	598	239, 018	11, 905	2, 445, 951	36	8, 017	1, 179	1, 068, 589	66	54, 289	335	155, 466	245	107, 728
埼 千	玉	66, 787	24, 524, 349	1, 303	580, 969	38, 389	17, 168, 994	694	266, 968	26, 033	5, 586, 654	46	8, 062	1, 710	1, 474, 040	166	133, 308	655	294, 661	397	172, 631
	葉	67, 818	25, 953, 199	1, 233	543, 862	40, 322	18, 564, 977	596	231, 248	25, 100	5, 580, 135	52	9, 610	1, 687	1, 482, 511	119	96, 214	709	325, 575	466	206, 791
	京	158, 371	65, 204, 478	2, 311	1, 125, 753	87, 499	45, 505, 261	1, 179	523, 983	66, 243	16, 025, 377	129	27, 616	3, 744	3, 282, 034	370	303, 324	885	391, 805	633	270, 830
	川	82, 530	30, 805, 986	1, 006	486, 691	39, 452	19, 516, 011	408	165, 199	40, 889	9, 584, 058	51	9, 556	1, 677	1, 476, 464	190	157, 651	512	229, 454	357	154, 285
	潟	52, 549	19, 523, 609	983	449, 801	31, 813	13, 992, 991	435	172, 836	18, 354	3, 627, 029	80	13, 373	1, 988	1, 723, 016	148	119, 204	394	180, 574	320	144, 388
富 石	山	23, 750	8, 923, 505	471	230, 640	13, 228	6, 140, 922	234	99, 945	9, 683	2, 103, 418	28	6, 509	695	614, 183	85	67, 813	144	64, 983	124	56, 373
	川	21, 661	8, 849, 999	515	286, 384	12, 286	6, 111, 545	248	110, 640	8, 361	1, 915, 807	21	4, 176	841	741, 782	87	70, 904	173	80, 866	159	70, 664
	井	18, 661	6, 710, 498	357	160, 006	10, 390	4, 657, 249	213	86, 394	7, 685	1, 597, 464	17	3, 354	483	409, 777	36	29, 946	103	46, 009	91	40, 311
	梨	19, 529	7, 505, 789	509	219, 877	13, 319	5, 845, 294	334	134, 665	5, 566	1, 155, 831	19	3, 404	513	445, 519	37	28, 787	131	59, 145	119	52, 931
	野	54, 298	20, 881, 383	1, 364	615, 262	30, 650	14, 688, 788	946	392, 862	21, 629	4, 544, 608	78	16, 974	1, 802	1, 548, 228	150	121, 136	217	99, 758	190	84, 289
岐 静	阜	34, 928	13, 685, 092	893	440, 810	19, 834	9, 662, 176	445	201, 251	13, 686	2, 934, 575	47	10, 560	1, 082	938, 566	143	114, 568	326	149, 775	258	114, 432
	岡	65, 022	24, 254, 047	1, 356	620, 131	36, 319	16, 988, 213	656	279, 950	26, 312	5, 438, 856	119	24, 207	1, 862	1, 583, 110	156	126, 546	529	243, 868	425	189, 427
	知	75, 743	28, 528, 557	1, 571	733, 184	40, 467	19, 594, 613	661	283, 050	32, 629	7, 008, 166	82	16, 212	1, 848	1, 559, 704	194	156, 492	799	366, 074	634	277, 430
	愛	30, 593	12, 265, 467	638	291, 591	17, 049	8, 652, 448	342	143, 380	12, 503	2, 825, 041	33	6, 130	794	673, 138	73	59, 312	247	114, 840	190	82, 769
	三	21, 845	8, 055, 669	480	216, 627	12, 016	5, 565, 106	184	77, 054	9, 184	1, 987, 941	92	16, 424	535	454, 049	92	73, 609	110	48, 573	112	49, 540
京 大	都	38, 610	15, 529, 284	758	362, 747	20, 200	10, 424, 332	414	175, 797	16, 883	3, 897, 002	37	7, 365	1, 284	1, 101, 433	132	106, 260	243	106, 516	175	73, 325
	阪	91, 099	34, 245, 471	1, 463	671, 661	47, 103	22, 848, 778	736	300, 257	40, 890	8, 991, 012	91	16, 890	2, 406	2, 099, 949	213	176, 005	700	305, 733	423	178, 509
	兵	76, 267	28, 779, 807	1, 463	668, 281	38, 364	19, 053, 850	832	348, 081	35, 703	8, 068, 819	80	14, 069	1, 690	1, 431, 419	179	145, 866	510	225, 719	372	160, 266
	奈	22, 461	8, 582, 854	441	197, 088	13, 254	6, 106, 842	256	106, 632	8, 377	1, 812, 170	26	4, 296	682	598, 147	48	39, 220	148	65, 694	111	46, 940
	和	23, 554	9, 251, 736	610	284, 706	15, 355	6, 895, 603	342	140, 577	7, 087	1, 456, 478	16	2, 435	923	815, 050	83	68, 393	189	84, 605	169	73, 301
鳥 島	取	14, 384	5, 611, 309	302	129, 911	7, 923	3, 998, 802	193	77, 752	6, 045	1, 277, 008	17	2, 752	344	302, 744	24	19, 320	72	32, 755	68	30, 086
	根	20, 675	8, 482, 606	550	249, 300	12, 111	6, 084, 514	380	165, 076	7, 788	1, 752, 707	27	5, 582	666	594, 312	40	32, 458	110	51, 072	103	46, 184
	山	41, 511	16, 949, 794	774	355, 841	21, 836	11, 597, 076	496	216, 308	18, 19											

第10表(続) 国民年金 都道府県別年金支給状況(基礎年金)
(月末現在)

都道府県別		合 計				老 齢 基 礎 年 金				障 害 基 礎 年 金							
		全部・一部支給		全 部 支 給 停 止		全 部 支 給		全 部 支 給 停 止		合 計				法第30条、第30条の2、第30条の3該当			
										全部・一部支給		全 部 支 給 停 止		全部・一部支給		全 部 支 給 停 止	
		件数	年金額	件数	年金額	件数	年金額	件数	年金額	件数	年金額	件数	年金額	件数	年金額	件数	年金額
		千円		千円		千円		千円		千円		千円		千円		千円	
平成 26 年 4月		29,387,915	19,739,019,132	502,364	318,963,085	27,571,780	18,156,823,431	253,428	144,087,374	1,736,444	1,499,013,050	125,236	101,463,244	739,865	626,609,234	82,656	65,934,931
5月		29,512,397	19,826,274,651	505,786	320,877,675	27,692,589	18,240,846,096	255,507	145,269,477	1,739,256	1,501,355,881	125,159	101,398,669	741,154	627,743,442	82,754	66,014,947
6月		29,600,412	19,888,547,738	509,368	322,827,037	27,777,326	18,300,152,646	257,532	146,374,241	1,741,557	1,503,290,413	125,132	101,368,210	742,267	628,745,992	82,849	66,088,918
7月		29,715,901	19,970,066,952	513,782	325,297,265	27,887,915	18,377,221,714	259,870	147,656,178	1,745,229	1,506,453,717	125,287	101,488,571	744,506	630,769,595	83,109	66,294,541
8月		29,812,558	20,038,566,483	517,272	327,292,749	27,980,813	18,442,340,604	261,959	148,823,326	1,748,101	1,508,911,764	125,373	101,557,422	746,037	632,137,097	83,299	66,450,320
9月		29,917,908	20,113,349,717	520,793	329,372,988	28,083,233	18,514,264,372	263,900	149,930,823	1,750,154	1,510,858,825	125,609	101,768,929	747,281	633,268,613	83,416	66,550,336
北 海 道		1,375,695	913,065,568	27,375	16,898,785	1,270,189	822,112,860	15,275	8,347,532	101,623	86,934,712	6,236	5,058,010	41,771	35,235,530	4,273	3,428,526
		365,568	233,357,716	6,777	4,118,816	338,600	209,466,545	3,599	1,917,437	25,774	22,657,940	1,408	1,141,522	10,966	9,489,772	1,037	831,519
		359,551	244,032,911	7,620	4,700,260	332,799	220,081,417	3,984	2,232,868	25,469	22,636,802	1,541	1,246,715	10,928	9,527,080	1,092	873,134
		538,610	355,502,717	9,980	6,325,155	504,263	325,341,640	4,402	2,493,340	32,318	28,067,167	2,440	1,976,726	13,910	11,809,469	1,712	1,364,805
		323,394	211,953,182	5,326	3,303,033	303,829	194,799,909	2,812	1,541,771	18,707	16,258,054	1,148	933,669	7,892	6,799,433	806	646,766
山 形 県		326,935	219,695,128	5,729	3,634,811	306,972	202,160,727	2,917	1,673,473	19,097	16,628,407	1,331	1,076,708	8,426	7,204,810	918	732,349
		499,531	332,463,534	9,435	5,762,777	467,640	304,705,400	4,709	2,566,107	30,203	25,983,518	1,969	1,597,613	12,380	10,408,531	1,363	1,085,689
		692,672	456,874,872	9,846	6,336,980	655,522	424,247,104	4,162	2,448,200	35,071	30,461,434	2,498	2,019,790	14,850	12,611,277	1,704	1,361,428
		470,667	312,464,779	7,185	4,574,418	442,055	287,322,439	3,441	1,994,082	27,223	23,696,509	1,609	1,310,994	11,019	9,349,075	1,079	860,510
		494,875	337,044,414	8,191	5,191,816	465,779	310,820,753	4,112	2,376,573	27,700	24,747,041	1,843	1,492,872	11,885	10,402,616	1,231	980,494
埼 玉 県		1,574,301	1,038,111,662	22,496	14,534,369	1,497,577	972,018,895	10,155	5,932,029	72,380	61,529,956	5,740	4,618,101	31,939	26,798,805	3,890	3,094,704
		1,403,043	933,762,776	19,852	12,838,043	1,331,274	870,945,563	9,116	5,348,178	67,956	58,830,810	4,978	4,020,739	30,789	26,109,716	3,569	2,847,902
		2,574,056	1,698,509,400	39,872	25,579,423	2,433,768	1,576,516,501	19,383	10,966,505	133,841	115,236,337	10,544	8,558,243	55,601	46,936,517	5,976	4,748,384
		1,902,249	1,272,888,095	26,384	16,964,511	1,799,737	1,183,495,817	12,498	7,285,290	97,605	84,241,363	6,269	5,094,612	41,529	35,461,484	4,252	3,398,320
		621,743	429,929,192	11,458	7,289,451	583,030	396,429,545	6,027	3,499,461	36,900	31,613,002	2,565	2,076,929	15,381	12,955,872	1,769	1,409,091
富 山 県		291,249	208,376,831	5,359	3,420,875	275,333	194,520,683	2,823	1,660,062	15,151	13,050,709	1,229	993,650	6,231	5,232,832	841	668,735
		284,342	200,356,846	5,647	3,630,762	266,468	184,882,872	2,964	1,747,197	17,111	14,670,093	1,414	1,138,898	7,389	6,198,150	951	752,161
		198,588	140,655,057	3,576	2,299,915	186,778	130,447,238	1,739	1,030,739	11,232	9,594,378	880	718,481	4,227	3,553,018	550	439,045
		215,628	142,749,296	3,647	2,299,765	202,119	130,937,624	1,829	1,041,438	12,840	11,120,622	808	657,196	5,257	4,454,525	538	429,340
		570,106	401,417,529	10,671	6,810,688	533,710	369,765,970	5,752	3,352,744	34,922	30,088,394	2,520	2,043,955	15,535	13,214,768	1,677	1,339,271
岐 阜 県		517,824	358,221,347	9,541	6,105,761	489,765	333,708,561	4,916	2,866,009	26,586	22,974,623	2,332	1,880,393	11,449	9,730,180	1,562	1,240,521
		934,120	644,687,617	15,641	10,027,536	881,831	599,463,602	7,850	4,602,576	49,871	42,673,966	3,898	3,140,316	21,508	18,111,590	2,689	2,142,772
		1,601,557	1,083,117,299	26,096	16,682,357	1,518,844	1,011,776,218	12,800	7,492,835	78,159	66,527,190	6,108	4,936,174	35,680	29,993,862	4,113	3,280,086
		460,354	320,582,681	7,183	4,588,920	433,149	296,870,831	3,616	2,130,209	26,039	22,491,020	1,690	1,364,124	11,431	9,640,733	1,194	948,765
		313,253	216,701,040	5,836	3,748,627	294,979	200,754,976	2,794	1,653,700	17,366	14,986,746	1,529	1,229,176	7,199	6,097,034	1,061	845,036
京 都 府		629,999	416,615,975	11,740	7,277,733	591,108	382,892,920	6,713	3,746,280	37,304	32,082,048	2,616	2,122,079	15,651	13,101,366	1,613	1,279,289
		1,973,476	1,284,500,222	33,985	21,440,071	1,852,867	1,179,175,593	17,827	10,069,783	115,167	99,692,870	8,163	6,633,252	48,597	40,998,527	5,213	4,163,494
		1,314,400	880,722,099	22,824	14,592,232	1,242,301	817,906,215	10,721	6,039,035	68,424	58,973,323	6,490	5,227,828	29,083	24,647,291	4,172	3,331,477
		351,713	233,816,330	5,407	3,501,303	332,371	216,852,807	2,691	1,568,690	18,448	16,033,462	1,392	1,140,760	8,121	6,920,316	911	731,792
		271,094	177,432,746	4,932	3,041,109	252,816	161,347,769	2,661	1,455,639	17,579	15,355,040	1,176	955,502	7,422	6,335,465	773	616,290
鳥 取 県		151,054	105,717,157	2,916	1,808,021	140,757	96,862,667	1,641	924,119	9,897	8,431,289	610	497,733	3,996	3,354,599	401	320,422
		200,231	141,909,295	4,078	2,558,624	186,236	129,579,772	2,351	1,339,832	13,497	11,805,086	893	731,078	5,187	4,448,582	591	476,633
		486,451	344,689,293	9,018	5,740,103	456,872	318,683,746	4,762	2,786,243	28,247	24,596,379	2,118	1,724,809	11,911	10,188,203	1,387	1,106,222
		688,742	479,121,218	13,387	8,540,962	647,365	443,528,475	7,055	4,053,895	39,527	33,669,500	3,450	2,790,732	17,405	14,617,736	2,305	1,837,372
		400,576	279,315,649	7,370	4,679,158	377,003	258,466,607	3,949	2,248,639	22,545	19,783,430	1,863	1,520,611	9,902	8,505,695	1,267	1,019,186
徳 島 県		204,585	137,517,322	3,718	2,321,137	189,708	124,223,406	2,142	1,209,542	14,368	12,770,486	804	659,016	5,504	4,746,760	494	394,245
		257,034	182,247,640	4,937	3,163,060	242,601	169,169,344	2,537	1,461,396	14,286	12,363,290	1,297	1,053,951	6,109	5,169,458	846	676,281
		384,421	262,047,790	7,438	4,643,768	356,500	237,851,519	4,157	2,331,800	26,834	23,083,822	1,667	1,349,741	11,848	9,926,945	1,189	945,595
		211,210	140,303,098	4,070	2,463,959	195,786	127,057,858	2,354	1,251,921	14,883	12,694,756	900	729,110	6,182	5,204,821	583	466,466
		1,126,395	750,653,401	22,1													

第10表(続) 都道府県別年金支給状況(基礎年金)

都道府県別	障 害 基 礎 年 金				遺 族 基 礎 年 金			
	法第30条の4、附則第25条該当				合 計			
	全部・一部支給		全 部 支 給 停 止		全部・一部支給		全 部 支 給 停 止	
	件数	年金額	件数	年金額	件数	年金額	件数	年金額
	千円		千円		千円		千円	
平成 26 年 4月	996,579	872,403,816	42,580	35,528,313	79,691	83,182,652	123,700	73,412,468
5月	998,102	873,612,439	42,405	35,383,722	80,552	84,072,674	125,120	74,209,529
6月	999,290	874,544,422	42,283	35,279,293	81,529	85,104,679	126,704	75,084,586
7月	1,000,723	875,684,122	42,178	35,194,031	82,757	86,391,522	128,625	76,152,516
8月	1,002,064	876,774,667	42,074	35,107,102	83,644	87,314,115	129,940	76,912,002
9月	1,002,873	877,590,212	42,193	35,218,592	84,521	88,226,520	131,284	77,673,237
北海道 青森 岩手 宮城 秋田	59,852	51,699,182	1,963	1,629,484	3,883	4,017,996	5,864	3,493,243
	14,808	13,168,168	371	310,003	1,194	1,233,230	1,770	1,059,857
	14,541	13,109,722	449	373,581	1,283	1,314,693	2,095	1,220,677
	18,408	16,257,698	728	611,921	2,029	2,093,909	3,138	1,855,090
	10,815	9,458,622	342	286,903	858	895,219	1,366	827,593
山形 福島 茨城 栃木 群馬	10,671	9,423,597	413	344,359	866	905,994	1,481	884,630
	17,823	15,574,987	606	511,924	1,688	1,774,617	2,757	1,599,058
	20,221	17,850,157	794	658,362	2,079	2,166,334	3,186	1,868,990
	16,204	14,347,434	530	450,483	1,389	1,445,831	2,135	1,269,342
	15,815	14,344,424	612	512,378	1,396	1,476,621	2,236	1,322,371
埼玉県 千葉県 東京都 神奈川県	40,441	34,731,151	1,850	1,523,397	4,344	4,562,811	6,601	3,984,239
	37,167	32,721,094	1,409	1,172,837	3,813	3,986,403	5,758	3,469,127
	78,240	68,299,820	4,568	3,809,860	6,447	6,756,562	9,945	6,054,675
	56,076	48,779,880	2,017	1,696,292	4,907	5,150,914	7,617	4,584,609
	21,519	18,657,131	796	667,838	1,813	1,886,645	2,866	1,713,061
富山県 石川県 福井県 山梨県 長野県	8,920	7,817,876	388	324,915	765	805,439	1,307	767,163
	9,722	8,471,944	463	386,737	763	803,881	1,269	744,667
	7,005	6,041,361	330	279,437	578	613,441	957	550,695
	7,583	6,666,097	270	227,856	669	691,051	1,010	601,131
	19,387	16,873,626	843	704,684	1,474	1,563,164	2,399	1,413,990
岐阜県 静岡県 愛知県 三重県 滋賀県	15,137	13,244,443	770	639,872	1,473	1,538,163	2,293	1,359,360
	28,363	24,562,376	1,209	997,544	2,418	2,550,049	3,893	2,284,643
	42,479	36,533,328	1,995	1,656,089	4,554	4,813,891	7,188	4,253,347
	14,608	12,850,287	496	415,360	1,166	1,220,830	1,877	1,094,587
	10,167	8,889,712	468	384,140	908	959,319	1,513	865,751
東京都 大阪府 兵庫県 奈良県 和歌山県	21,653	18,980,681	1,003	842,790	1,587	1,641,007	2,411	1,409,374
	66,570	58,694,343	2,950	2,469,757	5,442	5,631,759	7,995	4,737,037
	39,341	34,326,032	2,318	1,896,352	3,675	3,842,561	5,613	3,325,368
	10,327	9,113,146	481	408,968	894	930,061	1,324	791,852
	10,157	9,019,576	403	339,212	699	729,937	1,095	629,968
鳥取県 島根県 岡山県 広島県 山口県	5,901	5,076,690	209	177,310	400	423,202	665	386,170
	8,310	7,356,504	302	254,444	498	524,438	834	487,714
	16,336	14,408,177	731	618,587	1,332	1,409,168	2,138	1,229,052
	22,122	19,051,764	1,145	953,360	1,850	1,923,243	2,882	1,696,336
	12,643	11,277,735	596	501,425	1,028	1,065,613	1,558	909,908
徳島県 香川県 愛媛県 高知県 福岡県	8,864	8,023,726	310	264,772	509	523,430	772	452,579
	8,177	7,193,832	451	377,670	687	715,006	1,103	647,713
	14,986	13,156,878	478	404,146	1,087	1,112,449	1,614	962,227
	8,701	7,489,935	317	262,644	541	550,485	816	482,928
	43,058	37,783,288	1,804	1,508,412	3,460	3,599,972	5,335	3,109,084
佐賀県 長崎県 熊本県 大分県 宮崎県	8,557	7,474,057	400	333,562	716	752,047	1,212	682,427
	16,515	14,622,707	593	496,070	1,190	1,228,606	1,809	1,065,842
	20,023	17,740,674	693	586,733	1,314	1,377,371	2,117	1,210,890
	11,966	10,477,884	470	394,997	785	814,155	1,208	709,668
	13,119	11,500,591	424	357,568	931	964,836	1,510	857,997
鹿児島県 沖縄県 その他	21,210	18,518,692	887	739,541	1,331	1,383,946	2,129	1,225,358
	18,364	15,928,411	541	448,028	1,307	1,333,221	1,943	1,092,734
	1	773	7	5,989	501	522,999	680	429,117

第11表 国民年金 都道府県別年金受給権者状況及び支給状況（老齢福祉年金）

都道府県別	月 末 現 在		新 規 裁 定		失 権		月 末 現 在 支 給 状 況 内 訳						
							全部支給		一部支給停止			全部支給停止	
	件 数	年金額	件 数	年金額	件 数	年金額	件 数	年金額	件 数	支給年額	停止年額	件 数	停止年額
		千円		千円		千円		千円		千円	千円		千円
平成 26 年													
4月	2,231	883,253	—	—	63	24,942	945	374,126	182	37,006	35,048	1,104	437,074
5月	2,160	855,144	—	—	71	28,109	901	356,706	173	35,806	32,685	1,086	429,947
6月	2,111	835,745	—	—	49	19,399	875	346,413	167	34,532	31,583	1,069	423,217
7月	2,052	812,387	—	—	59	23,358	840	332,556	161	33,105	30,635	1,051	416,091
8月	2,007	794,571	—	—	45	17,816	811	321,075	156	32,155	29,606	1,040	411,736
9月	1,952	772,797	1	396	56	22,170	788	311,969	155	32,151	29,214	1,009	399,463
北 海 道	118	46,716	—	—	—	—	34	13,461	5	1,256	724	79	31,276
青 森 県	10	3,959	—	—	1	—	7	2,771	2	578	214	1	396
岩 手 県	15	5,939	—	—	—	—	13	5,147	1	84	312	1	396
宮 城 県	15	5,939	—	—	1	396	11	4,355	2	344	447	2	792
秋 田 県	7	2,771	—	—	1	396	5	1,980	1	159	237	1	396
山 形 県	37	14,648	—	—	—	—	16	6,334	3	905	283	18	7,126
福 島 県	28	11,085	—	—	2	792	13	5,147	1	312	84	14	5,543
茨 城 県	54	21,379	—	—	—	—	25	9,898	4	841	743	25	9,898
栃 木 県	15	5,939	—	—	1	396	11	4,355	—	—	—	4	1,584
群 馬 県	12	4,751	—	—	—	—	8	3,167	1	172	224	3	1,188
埼 玉 県	37	14,648	—	—	1	396	21	8,314	4	641	943	12	4,751
千 葉 県	82	32,464	—	—	1	396	43	17,024	8	1,441	1,727	31	12,273
東 京 都	383	151,630	—	—	—	—	56	22,170	11	2,597	1,758	316	125,104
神 奈 川 県	147	58,197	—	—	2	792	37	14,648	2	208	584	108	42,757
新 潟 県	41	16,232	—	—	—	—	27	10,689	3	955	233	11	4,355
富 山 県	15	5,939	—	—	—	—	7	2,771	3	775	413	5	1,980
石 川 県	25	9,898	—	—	—	—	6	2,375	6	1,502	873	13	5,147
福 井 県	12	4,751	—	—	—	—	6	2,375	2	187	605	4	1,584
山 梨 県	10	3,959	—	—	—	—	8	3,167	2	269	523	—	—
長 野 県	53	20,983	1	396	1	396	18	7,126	7	1,107	1,665	28	11,085
岐 玉 県	14	5,543	—	—	—	—	7	2,771	2	753	39	5	1,980
静 岡 県	29	11,481	—	—	—	—	12	4,751	7	1,619	1,153	10	3,959
愛 知 県	39	15,440	—	—	1	396	12	4,751	11	2,591	1,764	16	6,334
三 重 県	17	6,730	—	—	2	792	11	4,355	1	152	244	5	1,980
滋 賀 県	30	11,877	—	—	—	—	22	8,710	2	586	205	6	2,375
京 都 府	37	14,648	—	—	—	—	22	8,710	1	149	247	14	5,543
大 阪 府	74	29,297	—	—	2	792	39	15,440	9	1,336	2,227	26	10,293
兵 庫 県	61	24,150	—	—	—	—	30	11,877	8	1,527	1,641	23	9,106
和 歌 山 県	21	8,314	—	—	—	—	9	3,563	1	154	242	11	4,355
奈良 県	22	8,710	—	—	—	—	16	6,334	—	—	—	6	2,375
鳥 取 県	7	2,771	—	—	1	396	1	396	2	138	653	4	1,584
島 根 県	17	6,730	—	—	1	396	12	4,751	1	312	84	4	1,584
岡 山 県	44	17,420	—	—	1	396	14	5,543	6	1,171	1,205	24	9,502
広 島 県	35	13,857	—	—	2	792	15	5,939	8	1,102	2,066	12	4,751
山 口 県	34	13,461	—	—	19	7,522	9	3,563	1	181	215	24	9,502
徳 島 県	21	8,314	—	—	—	—	14	5,543	1	45	351	6	2,375
香 川 県	20	7,918	—	—	—	—	11	4,355	2	450	342	7	2,771
愛 媛 県	25	9,898	—	—	—	—	11	4,355	2	466	325	12	4,751
高 知 県	10	3,959	—	—	—	—	7	2,771	—	—	—	3	1,188
福 岡 県	78	30,880	—	—	3	1,188	33	13,065	9	2,028	1,535	36	14,252
佐 賀 県	13	5,147	—	—	—	—	7	2,771	—	—	—	6	2,375
長 崎 県	42	16,628	—	—	—	—	20	7,918	4	878	706	18	7,126
熊 本 県	24	9,502	—	—	1	396	12	4,751	2	398	393	10	3,959
大 分 県	31	12,273	—	—	6	2,375	17	6,730	1	312	84	13	5,147
宮 崎 県	22	8,710	—	—	—	—	16	6,334	4	1,130	454	2	792
鹿 児 島 県	35	13,857	—	—	2	792	18	7,126	1	32	364	16	6,334
沖 縄 県	34	13,461	—	—	4	1,584	19	7,522	1	312	84	14	5,543

第12表 国民年金 都道府県別一時金状況

都道府県別			死 亡 一 時 金		特 別 一 時 金	
			件 数	金 額	件 数	金 額
			千円		千円	
平成 26 年			2,307	335,473	27	5,746
4月			2,714	394,170	36	4,953
5月			2,468	354,141	28	3,212
6月			3,173	455,683	43	6,015
7月			2,209	313,027	25	3,069
8月			2,251	322,445	34	3,523
9月						
北 海 道	森 手 城 田		102	14,908	4	271
			42	5,774	—	—
			23	3,436	—	—
			52	7,507	—	—
			26	3,504	—	—
山 福 茨 栃 群 山	形 島 城 木 馬		24	3,489	—	—
			56	8,238	1	136
			66	10,504	—	—
			52	7,257	—	—
			50	7,342	—	—
埼 千 東 神 奈 新	玉 葉 京 川 潟		142	19,341	3	244
			79	11,181	2	488
			212	29,360	4	648
			229	30,807	—	—
			39	5,297	—	—
富 石 福 山 長	山 川 井 梨 野		12	1,640	1	54
			32	5,016	2	217
			12	1,524	—	—
			23	3,552	—	—
			34	4,914	4	163
岐 静 愛 三 滋	卓 岡 知 重 賀		32	4,774	—	—
			81	11,929	—	—
			116	17,321	—	—
			28	4,210	1	217
			21	2,954	—	—
京 大 兵 奈 和 歌	都 阪 庫 良 山		46	6,538	—	—
			104	14,264	1	54
			66	9,404	2	353
			18	2,519	—	—
			18	2,827	—	—
鳥 島 岡 広 山	取 根 山 島 口		14	1,956	—	—
			19	3,047	1	108
			22	2,999	5	327
			54	7,964	—	—
			25	4,067	—	—
徳 香 愛 高 福	島 川 媛 知 岡		9	1,114	—	—
			17	2,074	—	—
			28	4,344	—	—
			27	3,899	1	163
			64	9,489	—	—
佐 長 熊 大 宮	賀 崎 本 分 崎		13	1,910	—	—
			25	4,142	—	—
			26	3,913	—	—
			18	2,910	1	27
			13	1,902	—	—
鹿 児 島 沖 縄 其 他	島 縄 他		30	4,109	1	54
			10	1,284	—	—
			—	—	—	—

注. 脱退一時金の件数は 33 件、金額は 4,270 千円である。