

厚生年金保険・国民年金事業の概況 (平成 26 年 5 月現在)

1. 総括

(1) 適用状況

- 平成26年5月末の国民年金と厚生年金保険の被保険者数は、6,279万人であり、前年同月に比べて、21万人（0.3%）減少している。

表 1 制度別適用状況

	事業所数	被保険者数(人)			標準報酬月額 の平均 (円)
		総数	男子	女子	
厚生年金保険	1,815,813	35,914,982	22,911,303	13,003,679	303,621
船員以外	1,811,321	35,861,986	22,858,307	13,003,679	303,504
一般男子	・	22,857,707	22,857,707	・	344,184
女子	・	13,003,679	・	13,003,679	231,997
坑内員	・	600	600	・	339,020
船員	4,492	52,996	52,996	・	382,539
国民年金	・	26,875,842	9,075,243	17,800,599	・
第1号	・	17,213,930	8,878,067	8,335,863	・
任意加入	・	258,983	87,167	171,816	・
第3号	・	9,402,929	110,009	9,292,920	・
合計	・	62,790,824	31,986,546	30,804,278	・
人口	・	127,110,000	61,800,000	65,310,000	・
うち20～59歳	・	62,950,000	31,810,000	31,150,000	・
共済組合（平成 25 年 3 月末）	・	4,398,712	2,791,849	1,606,863	・

注 1. 厚生年金保険の被保険者のうち、坑内員及び船員は全員男子とみなした。

2. 人口は翌月 1 日現在の推計人口（総務省統計局）である。

(2) 給付状況

- 平成26年5月末の国民年金、厚生年金保険及び福祉年金の受給者数（同一の年金種別を除く延人数）は、4,304万人であり、前年同月に比べて、27万人（0.6%）増加している。

表 2 制度別年金受給者数

(単位：人)

	総 数	老齢給付		障害年金	遺族給付	
		老齢年金	通算老齢年金		遺族年金	通算遺族年金
厚生年金保険 計	32,277,235	14,370,533	12,360,833	397,375	5,110,177	38,317
旧共済組合を除く	31,740,628	14,044,569	12,272,080	393,323	4,993,291	37,365
旧 法	1,903,751	759,784	620,345	48,157	438,882	36,583
新 法	29,798,574	13,267,368	11,648,640	343,684	4,538,882	・
(再掲) 基礎あり	20,554,221	10,962,314	9,296,870	225,645	69,392	・
基礎または定額あり	21,714,888	11,540,215	10,174,673	・	・	・
基礎繰上げあり	1,729,783	431,898	1,297,885	・	・	・
基礎繰上げなし	19,985,105	11,108,317	8,876,788	・	・	・
基礎及び定額なし	3,201,120	1,727,153	1,473,967	・	・	・
船員保険（旧法）	38,303	17,417	3,095	1,482	15,527	782
旧共済組合計	536,607	325,964	88,753	4,052	116,886	952
旧 法	193,170	147,160	5,991	1,739	37,328	952
新 法	343,437	178,804	82,762	2,313	79,558	・
(再掲) 基礎あり	253,948	175,007	76,966	1,885	90	・
国民年金 計	31,572,834	28,888,456	783,465	1,804,542	96,371	・
旧法拠出制	2,060,437	1,195,867	783,465	65,286	15,819	・
新法基礎年金	29,512,397	27,692,589	・	1,739,256	80,552	・
(再掲) 基礎のみ	8,129,960	6,617,455	・	1,488,829	23,676	・
福祉年金	1,074	1,074	・	・	・	・
合 計	43,042,974	32,122,742	3,770,462	1,974,387	5,137,066	38,317

注 1. 新法老齢厚生年金のうち、旧法の老齢年金に相当するものは「老齢年金」に、それ以外のものは「通算老齢年金」に計上している。新法退職共済年金についても同様。（表 3 において同じ。）

2. 人数の合計は、厚生年金保険と同一の年金種別の基礎年金を併給している者の重複分を控除した数である。

3. 「基礎あり」は、同一の年金種別の基礎年金の受給権を有する者をいう。

4. 「基礎のみ」は、同一の年金種別の厚生年金保険（旧共済組合を除く。）の受給権を有しない基礎年金受給者をいう。

5. 寡婦年金については、新法においても存続しているが、第 1 号被保険者であった夫の妻のみに対して適用され、基礎年金一律の給付ではないため、新法分も便宜上旧法拠出制に計上している。（表 3 において同じ。）

- 平成26年5月末の国民年金、厚生年金保険及び福祉年金の受給者の年金総額は、46兆1千億円であり、前年同月に比べて、4千億円（0.9%）減少している。

表3 制度別受給者年金総額

（単位：百万円）

	総 数	老齢給付		障害年金	遺族給付	
		老齢年金	通算老齢年金		遺族年金	通算遺族年金
厚生年金保険 計	25,478,070	17,664,159	2,359,264	295,016	5,149,695	9,936
厚生年金基金代行分除く	23,746,110	16,053,476	2,237,987	295,016	5,149,695	9,936
旧共済組合を除く	24,755,549	17,106,414	2,336,939	290,851	5,011,634	9,711
旧 法	2,052,914	1,302,336	234,433	56,200	450,433	9,512
厚生年金基金代行分除く	2,029,198	1,282,711	230,343	56,200	450,433	9,512
新 法	22,624,534	15,754,616	2,101,433	231,589	4,536,896	・
（別掲）基礎年金	13,949,474	7,631,617	6,059,038	190,669	68,151	・
厚生年金基金代行分除く	20,916,289	14,163,558	1,984,246	231,589	4,536,896	・
船員保険（旧法）	78,101	49,461	1,074	3,062	24,306	199
旧共済組合計	722,521	557,745	22,325	4,165	138,061	226
旧 法	390,792	341,309	2,804	2,666	43,787	226
新 法	331,729	216,436	19,521	1,499	94,274	・
（別掲）基礎年金	186,611	129,142	55,829	1,553	88	・
国民年金 計	20,636,668	18,814,337	172,870	1,558,226	91,235	・
旧法拠出制	810,394	573,491	172,870	56,871	7,162	・
新法基礎年金	19,826,275	18,240,846	・	1,501,356	84,073	・
（再掲）基礎のみ	5,398,539	4,084,067	・	1,290,655	23,817	・
福祉年金	425	425	・	・	・	・
合 計	46,115,164	36,478,922	2,532,134	1,853,242	5,240,929	9,936

注1. 年金総額には一部停止額を含む。

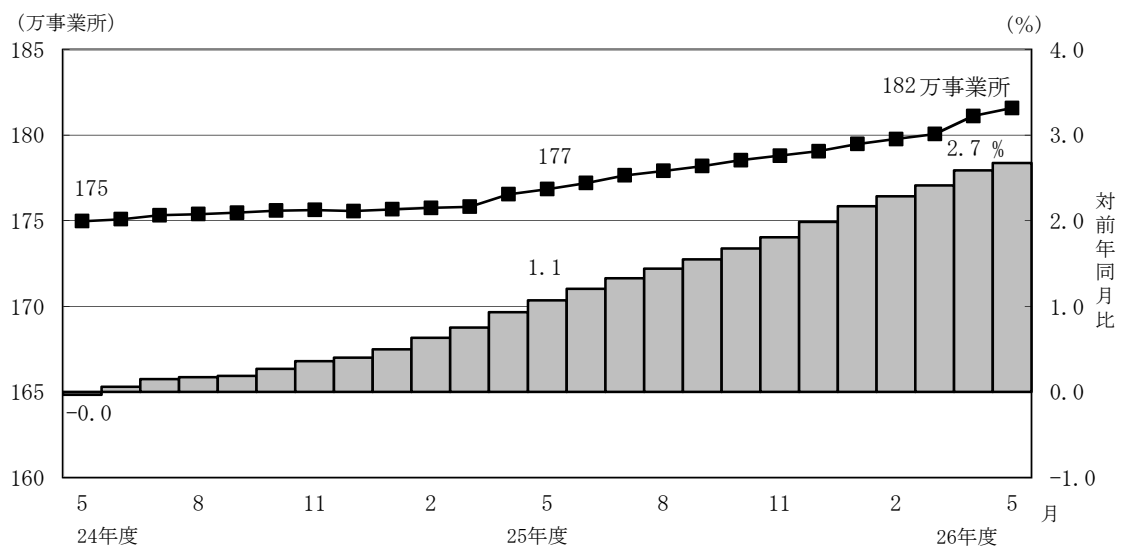
2. 「基礎のみ」は同一の年金種別の厚生年金保険（旧共済組合を除く。）の受給権を有しない基礎年金受給者の年金総額である。

2. 厚生年金保険

（1）適用状況

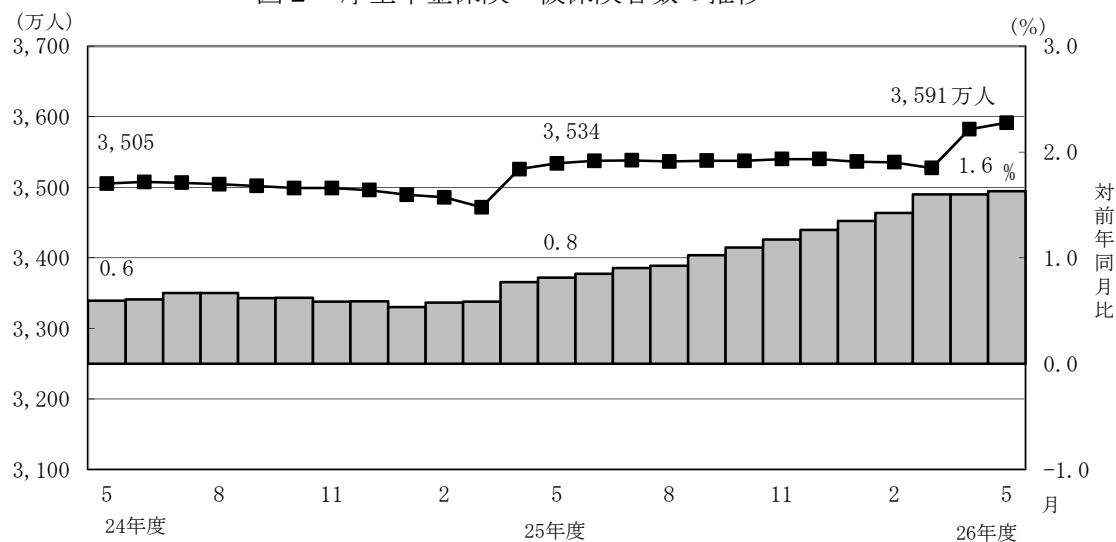
- 平成26年5月末の厚生年金保険の適用事業所数は182万事業所であり、前年同月に比べて5万事業所（2.7%）増加している。

図1 厚生年金保険 適用事業所数の推移



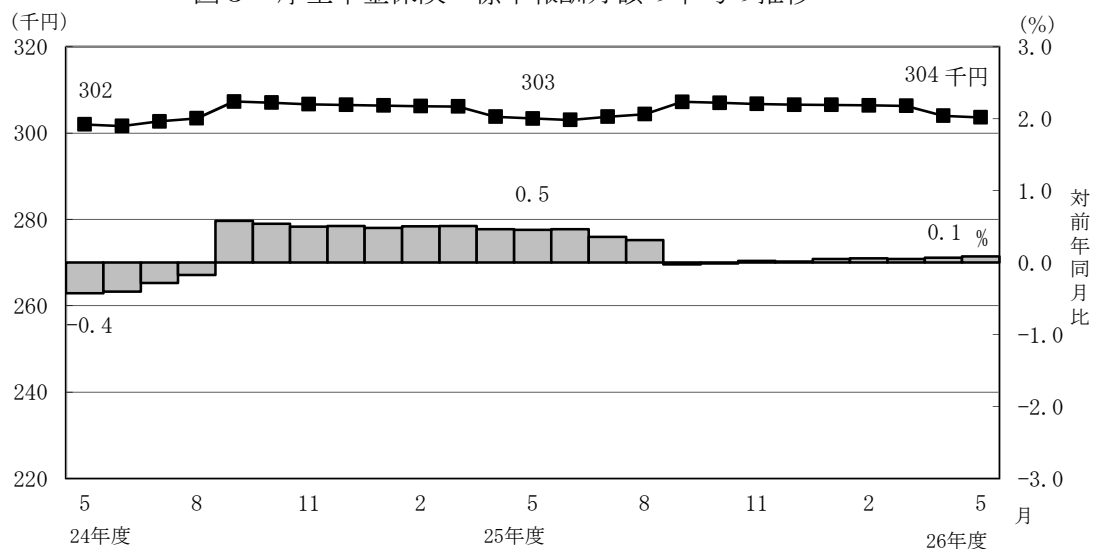
- 厚生年金保険の被保険者数は3,591万人となっており、前年同月に比べて58万人（1.6%）増加している。内訳をみると、一般男子が2,286万人（対前年同月比30万人、1.3%増）、女子が1,300万人（対前年同月比27万人、2.1%増）、坑内員が6百人（対前年同月比12人、2.0%減）、船員が5万人（対前年同月比2百人、0.4%減）である。

図2 厚生年金保険 被保険者数の推移



- 標準報酬月額額の平均は、30万3,621円となっており、前年同月に比べて0.1%増加している。内訳をみると、一般男子は34万4,184円（対前年同月比0.0%減）、女子は23万1,997円（対前年同月比0.6%増）、坑内員は33万9,020円（対前年同月比0.2%増）、船員が38万2,539円（対前年同月比1.2%増）である。

図3 厚生年金保険 標準報酬月額額の平均の推移

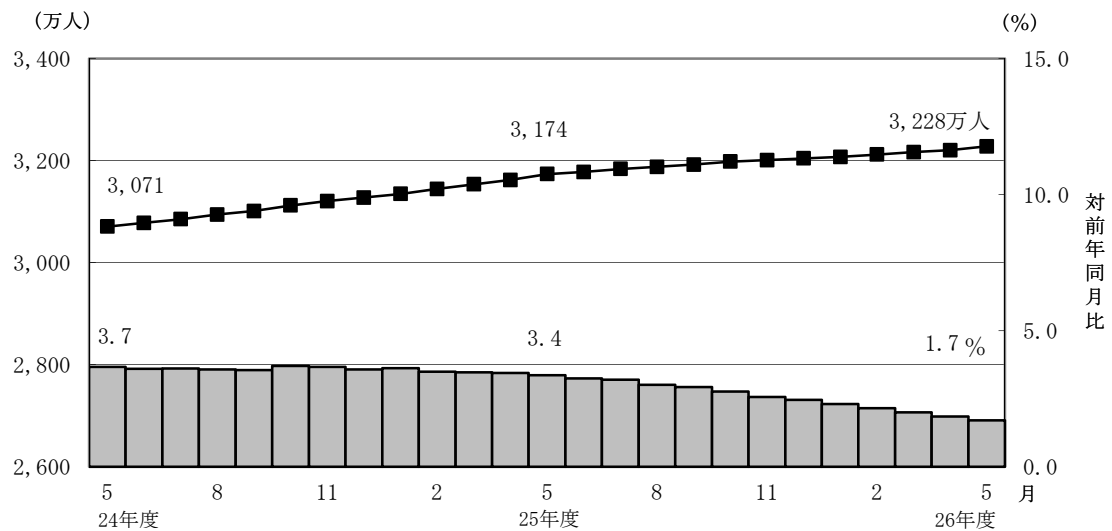


- 賞与支給事業所数は3万事業所、賞与支給被保険者数は97万人、標準賞与額の平均は26万9,414円となっている。

（２）給付状況

- 平成26年5月末の厚生年金保険受給者数は3,228万人（旧法厚年分190万人、新法厚年分2,980万人、旧法船保分4万人、旧共済分54万人）で、前年同月に比べて54万人（1.7%）増加している。
- 老齢給付の受給者数は2,673万人（旧法厚年分138万人、新法厚年分2,492万人、旧法船保分2万人、旧共済分41万人）で、前年同月に比べて43万人（1.6%）増加している。
- 障害給付の受給者数は40万人（旧法厚年分5万人、新法厚年分34万人、旧法船保分1千人、旧共済分4千人）で、前年同月に比べて6千人（1.6%）増加している。
- 遺族給付の受給者数は515万人（旧法厚年分48万人、新法厚年分454万人、旧法船保分2万人、旧共済分12万人）で、前年同月に比べて10万人（2.1%）増加している。

図４ 厚生年金保険受給者数の推移



- 平成26年5月末の老齢年金受給者の平均年金月額は、14万7,437円となっている。
老齢年金の新規裁定者（受給者）の平均年金月額は、7万7,773円である。

- 平成26年5月末における失業給付との調整に該当する受給権者数は7万人、高年齢雇用継続給付との併給調整に該当する受給権者数は31万人となっている。

表4 雇用保険の給付と老齢厚生年金との調整

	失 業 給 付								
	件数（人）			総停止年金額（千円）			平均停止月額（円）		
	計	老齢相当	通老相当	計	老齢相当	通老相当	計	老齢相当	通老相当
平成 25年 12 月	64,177	47,279	16,898	43,814,824	40,227,885	3,586,940	56,893	70,905	17,689
平成 26年 1 月	61,099	44,544	16,555	40,975,976	37,449,718	3,526,258	55,887	70,061	17,750
2 月	59,270	43,038	16,232	39,384,829	35,936,880	3,447,950	55,375	69,584	17,701
3 月	58,449	42,179	16,270	38,385,883	34,929,369	3,456,514	54,728	69,010	17,704
4 月	56,069	39,848	16,221	35,740,183	32,308,398	3,431,784	53,119	67,566	17,630
5 月	66,151	47,087	19,064	42,103,885	38,068,281	4,035,604	53,040	67,372	17,641

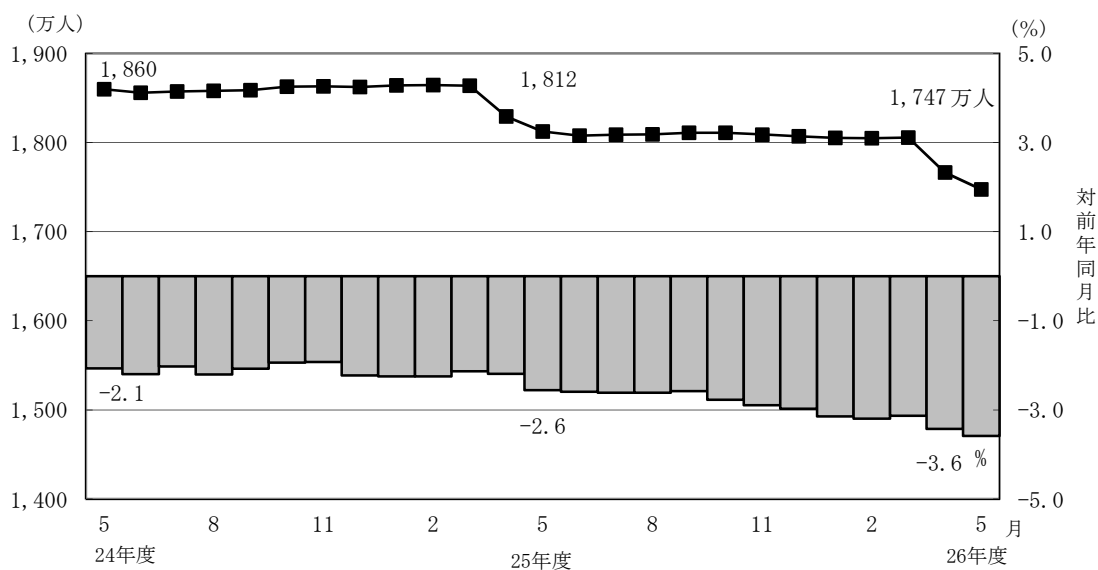
	高 年 齢 雇 用 継 続 給 付								
	件数（人）			高年齢雇用継続給付による停止総額（千円）			平均停止月額（円）		
	計	老齢相当	通老相当	計	老齢相当	通老相当	計	老齢相当	通老相当
平成 25年 12 月	352,352	342,590	9,762	44,843,599	43,938,010	905,589	10,606	10,688	7,731
平成 26年 1 月	348,781	339,122	9,659	44,437,803	43,538,685	899,118	10,617	10,699	7,757
2 月	342,851	333,298	9,553	43,709,361	42,820,144	889,216	10,624	10,706	7,757
3 月	339,570	329,945	9,625	43,145,970	42,257,765	888,204	10,588	10,673	7,690
4 月	329,366	319,932	9,434	41,753,441	40,879,454	873,987	10,564	10,648	7,720
5 月	314,226	305,008	9,218	39,754,074	38,909,438	844,635	10,543	10,631	7,636

3. 国民年金

(1) 適用状況

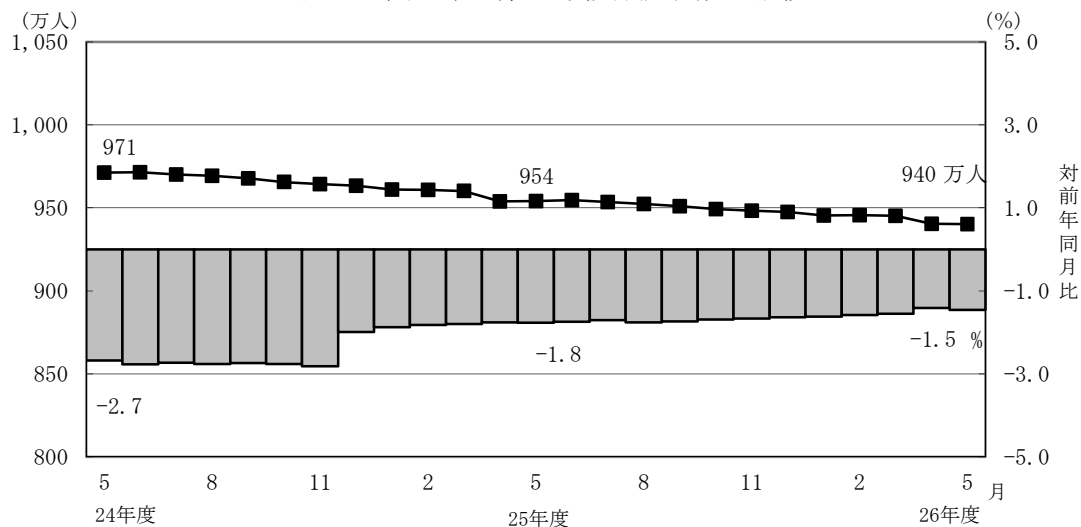
- 平成26年5月末の第1号被保険者数（任意加入被保険者を含む。）は、1,747万人となっており、前年同月に比べて65万人（3.6％）減少している。内訳をみると、男子は897万人（対前年同月比32万人、3.4％減）、女子は851万人（対前年同月比33万人、3.7％減）である。

図5 国民年金第1号被保険者数（任意加入を含む）の推移



- 第3号被保険者数は940万人となっており、前年同月に比べて14万人（1.5％）減少している。内訳をみると、男子は11万人（対前年同月比2千人、1.9％減）、女子は929万人（対前年同月比14万人、1.5％減）となっている。

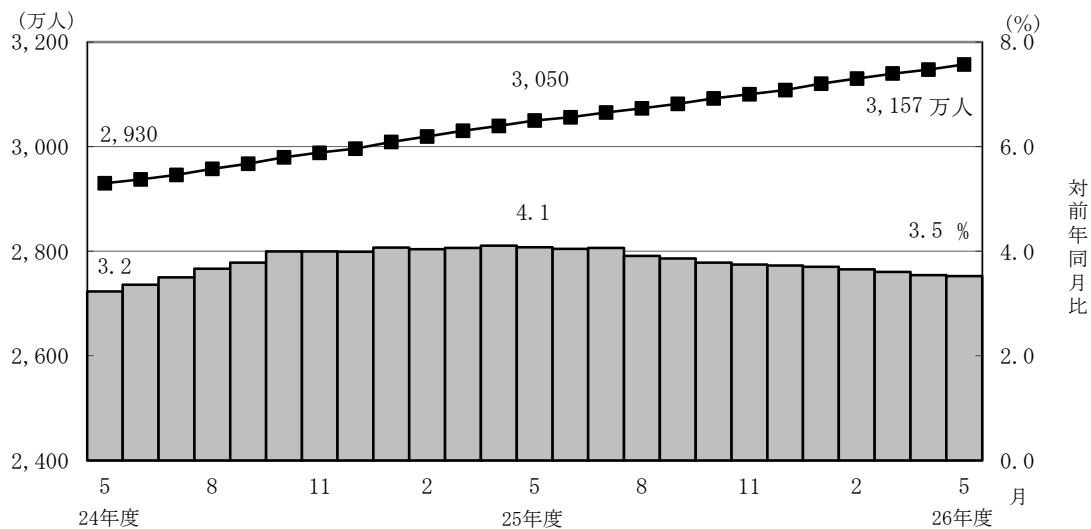
図6 国民年金第3号被保険者数の推移



(2) 給付状況

- 平成26年5月末の国民年金受給者数は3,157万人（旧法拠出制206万人、基礎年金2,951万人）で、前年同月に比べて107万人（3.5%）増加している。
- 老齢給付の受給者数は2,967万人（旧法拠出制198万人、基礎年金2,769万人）で、前年同月に比べて105万人（3.7%）増加している。
- 障害給付の受給者数は180万人（旧法拠出制7万人、基礎年金174万人）で、前年同月に比べて3万人（1.5%）増加している。
- 遺族給付の受給者数は10万人（旧法拠出制2万人、基礎年金8万人）で、前年同月に比べて4千人（4.4%）減少している。

図7 国民年金受給者数の推移



- 国民年金の老齢年金受給者の平均年金月額、平成26年5月末で5万4,273円となっている。

老齢年金の新規裁定者（受給者）の平均年金月額は、5万762円となっている。

- 旧法老齢年金受給権者及び厚生年金の受給権を有しない老齢基礎年金受給権者について繰上げ受給の状況をみると、5月は新規裁定者2万人のうち繰上げ受給権者が3千人となっており、繰上げ受給率は15.2%である。なお、平成25年度新規裁定者の繰上げ受給率は14.4%となっている。

第 1 表 制度別適用状況

[平成 26 年 5 月末現在]

	事業所数	被保険者数(人)			標準報酬月額 の平均 (円)
		総数	男子	女子	
厚生年金保険	1,815,813	35,914,982	22,911,303	13,003,679	303,621
船員以外	1,811,321	35,861,986	22,858,307	13,003,679	303,504
一般男子	・	22,857,707	22,857,707	・	344,184
女子	・	13,003,679	・	13,003,679	231,997
坑内員	・	600	600	・	339,020
船員	4,492	52,996	52,996	・	382,539
国民年金	・	26,875,842	9,075,243	17,800,599	・
第 1 号	・	17,213,930	8,878,067	8,335,863	・
任意加入	・	258,983	87,167	171,816	・
第 3 号	・	9,402,929	110,009	9,292,920	・
合計	・	62,790,824	31,986,546	30,804,278	・
人口	・	127,110,000	61,800,000	65,310,000	・
うち20～59歳	・	62,950,000	31,810,000	31,150,000	・
共済組合 (平成 25 年 3 月末)	・	4,398,712	2,791,849	1,606,863	・

注 1. 厚生年金保険の被保険者のうち、坑内員及び船員は全員男子とみなした。

2. 人口は翌月 1 日現在の推計人口(総務省統計局)である。

賞与支払状況

[平成 26 年 5 月末現在]

	事業所数	被保険者数(人)			標準賞与額 の平均 (円)
		総数	男子	女子	
厚生年金保険	32,636	969,707	653,880	315,827	269,414
船員以外	32,590	969,279	653,452	315,827	269,338
一般男子	・	653,450	653,450	・	306,338
女子	・	315,827	・	315,827	192,780
坑内員	・	2	2	・	947,000
船員	46	428	428	・	442,180

注. 厚生年金保険の被保険者のうち、坑内員及び船員は全員男子とみなした。

第 2 表 国民年金保険料収入状況

	件数 (件)	金額 (千円)
保 険 料 収 入	1, 146, 104	81, 930, 447
現 年 度 収 入	764, 966	72, 327, 664
過 年 度 収 入	381, 138	9, 602, 782
歳 入 代 理 店 等	1, 143, 139	27, 035, 846
一 般 保 険 料	1, 008, 946	15, 893, 154
前 納 保 険 料	54, 974	7, 774, 366
追 納 保 険 料	37, 153	1, 803, 970
後 納 保 険 料	42, 066	1, 564, 356
納 付 受 託 機 関	2, 965	54, 894, 601

注. 納付受託機関については、一般、前納、追納及び後納保険料に係る内訳がない。

第3表 制度別年金受給者数

ア. 平成 26 年 5 月末現在

(単位：人)

	総 数	老齢給付		障害年金	遺族給付	
		老齢年金	通算老齢年金		遺族年金	通算遺族年金
厚生年金保険 計	32,277,235	14,370,533	12,360,833	397,375	5,110,177	38,317
旧共済組合を除く	31,740,628	14,044,569	12,272,080	393,323	4,993,291	37,365
旧 法	1,903,751	759,784	620,345	48,157	438,882	36,583
新 法	29,798,574	13,267,368	11,648,640	343,684	4,538,882	・
(再掲) 基礎あり	20,554,221	10,962,314	9,296,870	225,645	69,392	・
基礎または定額あり	21,714,888	11,540,215	10,174,673	・	・	・
基礎繰上げあり	1,729,783	431,898	1,297,885	・	・	・
基礎繰上げなし	19,985,105	11,108,317	8,876,788	・	・	・
基礎及び定額なし	3,201,120	1,727,153	1,473,967	・	・	・
船員保険 (旧法)	38,303	17,417	3,095	1,482	15,527	782
旧共済組合計	536,607	325,964	88,753	4,052	116,886	952
旧 法	193,170	147,160	5,991	1,739	37,328	952
新 法	343,437	178,804	82,762	2,313	79,558	・
(再掲) 基礎あり	253,948	175,007	76,966	1,885	90	・
国民年金 計	31,572,834	28,888,456	783,465	1,804,542	96,371	・
旧法拠出制	2,060,437	1,195,867	783,465	65,286	15,819	・
新法基礎年金	29,512,397	27,692,589	・	1,739,256	80,552	・
(再掲) 基礎のみ	8,129,960	6,617,455	・	1,488,829	23,676	・
福祉年金	1,074	1,074	・	・	・	・
合 計	43,042,974	32,122,742	3,770,462	1,974,387	5,137,066	38,317

注. 人数の合計は、厚生年金保険と同一の年金種別の基礎年金を併給している者の重複分を控除した数である。

イ. 平成 26 年 5 月新規裁定

(単位：人)

	総 数	老齢給付		障害年金	遺族給付	
		老齢年金	通算老齢年金		遺族年金	通算遺族年金
厚生年金保険 計	123,044	30,561	61,290	2,184	29,006	3
旧共済組合を除く	122,940	30,557	61,195	2,183	29,003	2
旧 法	985	34	942	5	2	2
新 法	121,898	30,516	60,204	2,178	29,000	・
(再掲) 基礎あり	19,693	4,262	13,551	1,006	874	・
基礎または定額あり	21,866	5,412	16,454	・	・	・
基礎繰上げあり	4,840	1,671	3,169	・	・	・
基礎繰上げなし	17,026	3,741	13,285	・	・	・
基礎及び定額なし	68,854	25,104	43,750	・	・	・
船員保険 (旧法)	57	7	49	-	1	-
旧共済組合計	104	4	95	1	3	1
旧 法	4	2	1	-	-	1
新 法	100	2	94	1	3	・
(再掲) 基礎あり	83	1	82	-	-	・
国民年金 計	46,041	37,864	152	7,039	986	・
旧法拠出制	200	7	152	1	40	・
新法基礎年金	45,841	37,857	・	7,038	946	・
(再掲) 基礎のみ	26,238	19,978	・	6,020	240	・
福祉年金	-	-	・	・	・	・
合 計	149,309	64,162	47,809	8,217	29,118	3

第 4 表 制度別受給者年金総額

平成 26 年 5 月末現在

(単位：百万円)

	総 数	老齢給付		障害年金	遺族給付	
		老齢年金	通算老齢年金		遺族年金	通算遺族年金
厚生年金保険 計	25,478,070	17,664,159	2,359,264	295,016	5,149,695	9,936
厚生年金基金代行分除く	23,746,110	16,053,476	2,237,987	295,016	5,149,695	9,936
旧共済組合を除く	24,755,549	17,106,414	2,336,939	290,851	5,011,634	9,711
旧 法	2,052,914	1,302,336	234,433	56,200	450,433	9,512
厚生年金基金代行分除く	2,029,198	1,282,711	230,343	56,200	450,433	9,512
新 法	22,624,534	15,754,616	2,101,433	231,589	4,536,896	・
(別掲) 基礎年金	13,949,474	7,631,617	6,059,038	190,669	68,151	・
厚生年金基金代行分除く	20,916,289	14,163,558	1,984,246	231,589	4,536,896	・
船員保険 (旧法)	78,101	49,461	1,074	3,062	24,306	199
旧共済組合計	722,521	557,745	22,325	4,165	138,061	226
旧 法	390,792	341,309	2,804	2,666	43,787	226
新 法	331,729	216,436	19,521	1,499	94,274	・
(別掲) 基礎年金	186,611	129,142	55,829	1,553	88	・
国民年金 計	20,636,668	18,814,337	172,870	1,558,226	91,235	・
旧法拠出制	810,394	573,491	172,870	56,871	7,162	・
新法基礎年金	19,826,275	18,240,846	・	1,501,356	84,073	・
(再掲) 基礎のみ	5,398,539	4,084,067	・	1,290,655	23,817	・
福祉年金	425	425	・	・	・	・
合 計	46,115,164	36,478,922	2,532,134	1,853,242	5,240,929	9,936

第 5 表 制度別受給者平均年金月額

ア. 平成 26 年 5 月末現在

(単位：円)

	総 数	老齢給付		障害年金	遺族給付	
		老齢年金	通算老齢年金		遺族年金	通算遺族年金
厚生年金保険 計	102,276	147,437	57,130	102,178	85,091	21,610
厚生年金基金代行分除く	97,804	138,096	56,313	102,178	85,091	21,610
旧共済組合を除く	101,618	146,783	57,013	102,020	84,777	21,657
旧 法	89,863	142,841	31,492	97,251	85,527	21,667
厚生年金基金代行分除く	88,825	140,688	30,943	97,251	85,527	21,667
新 法	102,281	146,891	58,379	102,385	84,548	・
厚生年金基金代行分除く	97,504	136,897	57,541	102,385	84,548	・
基礎または定額あり	114,108	157,315	65,102	・	・	・
基礎繰上げあり	70,546	127,863	51,472	・	・	・
基礎繰上げなし	117,878	158,460	67,095	・	・	・
基礎及び定額なし	47,187	77,240	11,971	・	・	・
船員保険（旧法）	169,920	236,652	28,911	172,178	130,448	21,184
旧共済組合計	141,185	175,604	73,381	117,580	98,493	19,767
旧 法	168,587	193,276	39,001	127,752	97,753	19,767
新 法	125,773	161,060	75,870	109,932	98,840	・
国民年金 計	54,468	54,273	18,387	71,959	78,892	・
旧法拠出制	32,776	39,963	18,387	72,592	37,729	・
新法基礎年金	55,983	54,891	・	71,935	86,976	・
（再掲）基礎のみ	55,336	51,430	・	72,241	83,831	・
福祉年金	32,992	32,992	・	・	・	・
合 計	89,281	94,634	55,964	78,220	85,018	21,610

注. 平均年金月額には、基礎年金月額を含む。

イ. 平成 26 年 5 月新規裁定

(単位：円)

	総 数	老齢給付		障害年金	遺族給付	
		老齢年金	通算老齢年金		遺族年金	通算遺族年金
厚生年金保険 計	51,392	77,773	21,409	91,851	83,912	10,011
基金代行分除く	48,651	69,081	20,239	91,851	83,912	10,011
旧共済組合を除く	51,389	77,766	21,359	91,844	83,917	7,663
旧 法	18,111	133,790	13,464	87,763	76,750	7,663
厚生年金基金代行分除く	18,039	133,359	13,404	87,763	76,750	7,663
新 法	51,663	77,676	21,487	91,853	83,917	・
厚生年金基金代行分除く	48,896	68,972	20,297	91,853	83,917	・
基礎または定額あり	67,905	126,875	48,508	・	・	・
基礎繰上げあり	69,323	106,696	49,616	・	・	・
基礎繰上げなし	67,502	135,889	48,244	・	・	・
基礎及び定額なし	31,649	67,069	11,324	・	・	・
船員保険（旧法）	40,553	199,521	16,605	-	101,217	-
旧共済組合計	55,726	129,665	53,145	106,975	35,464	14,708
旧 法	81,654	147,546	16,817	-	-	14,708
新 法	54,689	111,783	53,532	106,975	35,464	・
国民年金 計	54,376	50,762	11,183	70,538	84,403	・
旧法拠出制	17,727	36,018	11,183	64,400	38,229	・
新法基礎年金	54,535	50,765	・	70,539	86,355	・
（再掲）基礎のみ	58,514	54,671	・	70,347	81,585	・
福祉年金	-	-	・	・	・	・
合 計	52,595	63,947	14,188	76,059	84,024	10,011

第6表 制度別年金受給権者数

ア. 平成 26 年 5 月末現在

(単位：人)

	総 数	老齢給付		障害年金	遺族給付	
		老齢年金	通算老齢年金		遺族年金	通算遺族年金
厚生年金保険 計	34,635,777	15,237,666	13,328,020	573,973	5,446,823	49,295
旧共済組合を除く	34,079,901	14,908,556	13,232,710	567,551	5,322,812	48,272
旧 法	1,995,971	760,640	623,240	81,507	483,230	47,354
新 法	32,044,883	14,130,470	12,606,370	484,257	4,823,786	・
(再掲) 基礎あり	21,718,809	11,310,976	9,983,009	276,451	148,373	・
基礎または定額あり	22,925,152	11,955,560	10,969,592	・	・	・
基礎繰上げあり	1,784,717	436,822	1,347,895	・	・	・
基礎繰上げなし	21,140,435	11,518,738	9,621,697	・	・	・
基礎及び定額なし	3,811,688	2,174,910	1,636,778	・	・	・
船員保険 (旧法)	39,047	17,446	3,100	1,787	15,796	918
旧共済組合計	555,876	329,110	95,310	6,422	124,011	1,023
旧 法	196,117	147,373	5,998	2,322	39,401	1,023
新 法	359,759	181,737	89,312	4,100	84,610	・
(再掲) 基礎あり	263,854	177,818	83,343	2,600	93	・
国民年金 計	32,124,718	29,170,749	785,858	1,934,708	233,403	・
旧法拠出制	2,106,535	1,222,653	785,858	70,293	27,731	・
新法基礎年金	30,018,183	27,948,096	・	1,864,415	205,672	・
(再掲) 基礎のみ	8,299,374	6,654,111	・	1,587,964	57,299	・
福祉年金	2,160	2,160	・	・	・	・
合 計	44,779,992	32,921,781	4,047,526	2,229,630	5,531,760	49,295

注. 人数の合計は、厚生年金保険と同一の年金種別の基礎年金を併給している者の重複分を控除した数である。

イ. 平成 26 年 5 月新規裁定

(単位：人)

	総 数	老齢給付		障害年金	遺族給付	
		老齢年金	通算老齢年金		遺族年金	通算遺族年金
厚生年金保険 計	138,902	40,346	65,691	2,272	30,589	4
旧共済組合を除く	138,789	40,342	65,587	2,271	30,586	3
旧 法	986	34	942	5	2	3
新 法	137,746	40,301	64,596	2,266	30,583	・
(再掲) 基礎あり	20,920	4,373	13,616	1,043	1,888	・
基礎または定額あり	22,839	5,905	16,934	・	・	・
基礎繰上げあり	4,975	1,776	3,199	・	・	・
基礎繰上げなし	17,864	4,129	13,735	・	・	・
基礎及び定額なし	82,058	34,396	47,662	・	・	・
船員保険 (旧法)	57	7	49	－	1	－
旧共済組合計	113	4	104	1	3	1
旧 法	4	2	1	－	－	1
新 法	109	2	103	1	3	・
(再掲) 基礎あり	92	1	91	－	－	・
国民年金 計	47,969	38,101	152	7,099	2,617	・
旧法拠出制	334	7	152	2	173	・
新法基礎年金	47,635	38,094	・	7,097	2,444	・
(再掲) 基礎のみ	26,715	20,105	・	6,054	556	・
福祉年金	－	－	・	・	・	・
合 計	165,859	74,073	52,136	8,328	31,318	4

第 7 表 制度別受給権者年金総額

平成 26 年 5 月末現在

(単位：百万円)

	総 数	老齢給付		障害年金	遺族給付	
		老齢年金	通算老齢年金		遺族年金	通算遺族年金
厚生年金保険 計	26,754,911	18,478,975	2,528,514	443,386	5,291,329	12,707
厚生年金基金代行分除く	24,847,608	16,703,751	2,396,435	443,386	5,291,329	12,707
旧共済組合を除く	26,021,958	17,918,867	2,504,937	437,230	5,148,460	12,465
旧 法	2,136,420	1,303,822	235,118	93,230	492,017	12,234
厚生年金基金代行分除く	2,112,669	1,284,168	231,021	93,230	492,017	12,234
新 法	23,806,601	16,565,514	2,268,743	340,474	4,631,870	・
(別掲) 基礎年金	14,620,939	7,842,978	6,440,221	222,791	114,948	・
厚生年金基金代行分除く	21,923,050	14,809,945	2,140,762	340,474	4,631,870	・
船員保険 (旧法)	78,938	49,530	1,076	3,526	24,573	232
旧共済組合計	732,952	560,108	23,577	6,156	142,870	242
旧 法	393,854	341,655	2,807	3,384	45,766	242
新 法	339,099	218,453	20,770	2,772	97,104	・
(別掲) 基礎年金	193,088	131,015	59,908	2,075	91	・
国民年金 計	20,978,453	18,970,808	173,333	1,663,693	170,619	・
旧法拠出制	831,300	584,693	173,333	60,939	12,337	・
新法基礎年金	20,147,152	18,386,116	・	1,602,755	158,282	・
(再掲) 基礎のみ	5,517,177	4,102,223	・	1,371,619	43,334	・
福祉年金	855	855	・	・	・	・
合 計	47,734,219	37,450,638	2,701,846	2,107,079	5,461,948	12,707

第 8 表 制度別受給権者平均年金月額

ア. 平成 26 年 5 月末現在

(単位：円)

	総 数	老齢給付		障害年金	遺族給付	
		老齢年金	通算老齢年金		遺族年金	通算遺族年金
厚生年金保険 計	100,014	144,669	56,452	97,021	82,714	21,481
厚生年金基金代行分除く	95,425	134,960	55,626	97,021	82,714	21,481
旧共済組合を除く	99,381	143,999	56,332	96,911	82,403	21,520
旧 法	89,197	142,843	31,438	95,319	84,849	21,529
厚生年金基金代行分除く	88,206	140,689	30,890	95,319	84,849	21,529
新 法	99,932	143,947	57,570	96,929	82,004	・
厚生年金基金代行分除く	95,033	133,594	56,724	96,929	82,004	・
基礎または定額あり	111,848	155,453	64,324	・	・	・
基礎繰上げあり	69,946	127,760	51,210	・	・	・
基礎繰上げなし	115,386	156,503	66,162	・	・	・
基礎及び定額なし	51,330	80,701	12,301	・	・	・
船員保険（旧法）	168,467	236,589	28,917	164,448	129,639	21,032
旧共済組合計	138,826	174,998	72,994	106,805	96,067	19,678
旧 法	167,355	193,192	39,002	121,459	96,796	19,678
新 法	123,274	160,245	75,277	98,506	95,728	・
国民年金 計	54,419	54,195	18,380	71,660	60,917	・
旧法拠出制	32,886	39,851	18,380	72,244	37,072	・
新法基礎年金	55,930	54,822	・	71,638	64,132	・
（再掲）基礎のみ	55,398	51,375	・	71,980	63,024	・
福祉年金	32,992	32,992	・	・	・	・
合 計	88,831	94,797	55,628	78,753	82,282	21,481

注. 平均年金月額には、基礎年金月額を含む。

イ. 平成 26 年 5 月新規裁定

(単位：円)

	総 数	老齢給付		障害年金	遺族給付	
		老齢年金	通算老齢年金		遺族年金	通算遺族年金
厚生年金保険 計	53,001	80,228	21,220	92,066	82,445	13,969
厚生年金基金代行分除く	49,115	68,881	19,971	92,066	82,445	13,969
旧共済組合を除く	52,999	80,223	21,169	92,060	82,450	13,722
旧 法	18,119	133,790	13,464	87,763	76,750	13,722
厚生年金基金代行分除く	18,047	133,359	13,404	87,763	76,750	13,722
新 法	53,254	80,157	21,285	92,069	82,449	・
厚生年金基金代行分除く	49,336	68,798	20,016	92,069	82,449	・
基礎または定額あり	68,284	126,559	47,963	・	・	・
基礎繰上げあり	70,266	107,304	49,703	・	・	・
基礎繰上げなし	67,732	134,841	47,557	・	・	・
基礎及び定額なし	37,118	72,191	11,807	・	・	・
船員保険（旧法）	40,553	199,521	16,605	－	101,217	－
旧共済組合計	55,300	129,665	52,906	106,975	35,464	14,708
旧 法	81,654	147,546	16,817	－	－	14,708
新 法	54,333	111,783	53,256	106,975	35,464	・
国民年金 計	54,067	50,748	11,183	70,516	60,256	・
旧法拠出制	25,461	36,018	11,183	64,400	37,128	・
新法基礎年金	54,267	50,750	・	70,518	61,893	・
（再掲）基礎のみ	58,343	54,651	・	70,346	61,133	・
福祉年金	－	－	・	・	・	・
合 計	53,809	67,093	14,521	76,309	81,816	13,969

第9表 障害等級別障害年金受給（権）者状況

平成 26 年 5 月末現在

		受給権者				受給者			
		件数	年金総額	(別掲) 基礎年金	平均年金月額	件数	年金総額	(別掲) 基礎年金	平均年金月額
		人	百万円	百万円	円	人	百万円	百万円	円
厚生年金保険 計		573,973	443,386	224,866	97,021	397,375	295,016	192,222	102,178
職務／公務上を除く 計		572,816	440,947	224,785	96,851	396,308	292,654	192,150	101,942
	1 級	73,441	72,870	61,875	152,895	67,037	66,855	56,459	153,291
	2 級	235,588	171,611	162,910	118,328	192,656	133,142	135,691	116,284
	3 級	263,787	196,467	・	62,066	136,615	92,658	・	56,520
職務／公務上		1,157	2,438	81	181,467	1,067	2,362	71	189,998
国民年金 計		1,934,708	1,663,693	・	71,660	1,804,542	1,558,226	・	71,959
	1 級	751,555	731,900	・	81,154	730,115	711,138	・	81,167
	2 級	1,183,153	931,793	・	65,629	1,074,427	847,089	・	65,701

注：平均年金月額には、基礎年金月額を含む。

平成 26 年 5 月新規裁定

		受給権者				受給者			
		件数	年金総額	(別掲) 基礎年金	平均年金月額	件数	年金総額	(別掲) 基礎年金	平均年金月額
		人	百万円	百万円	円	人	百万円	百万円	円
厚生年金保険 計		2,272	1,619	891	92,066	2,184	1,542	866	91,851
職務／公務上を除く 計		2,272	1,619	891	92,066	2,184	1,542	866	91,851
	1 級	196	191	197	165,051	193	189	194	165,565
	2 級	847	586	694	125,896	818	555	671	124,911
	3 級	1,229	842	・	57,112	1,173	798	・	56,668
職務／公務上		—	—	—	—	—	—	—	—
国民年金 計		7,099	6,007	・	70,516	7,039	5,958	・	70,538
	1 級	1,630	1,604	・	82,020	1,621	1,596	・	82,029
	2 級	5,469	4,403	・	67,088	5,418	4,363	・	67,100

第 1 表 厚生年金保険 都道府県別適用状況、標準報酬月額 の平均、賞与支払状況

都道府県別	事業所数			船舶所 有者数	被保険者数								標準報酬月額の平均																
													全被保険者					厚生年金基金非加入者					厚生年金基金加入者						
	合計		船員を除く合計			平均		船員を除く平均		一般男子	女子	坑内員	船員	平均	船員を除く平均		一般男子	女子	坑内員	平均	一般男子	女子							
	(再掲) 厚生 年金基金加入	(再掲) 育児 休業等あり	(再掲) 高齢任意		(再掲) 育児休業等	(再掲) 厚生 年金基金加入	(再掲) 高齢任意	一般男子	女子	坑内員	船員	平均	船員を除く 平均	一般男子	女子	坑内員	船員	(再掲) 高齢任意	平均	船員を除く 平均	一般男子	女子	坑内員	平均	一般男子	女子			
	四	四	四		四	四	四	四	四	四	四	四	四	四	四	四	四	四	四	四	四	四	四	四	四	四			
平成 25 年12月	1,786,039	100,557	69,614	4,543	35,400,570	613	210,890	35,348,501	4,089,411	612	22,572,119	12,775,780	602	52,069	306,532	306,419	347,469	233,892	339,834	383,046	217,165	304,545	304,415	346,452	232,250	341,019	321,744	354,590	248,774
平成 26 年 1 月	1,790,302	99,876	71,346	4,501	35,364,566	605	220,317	35,312,815	4,036,235	604	22,554,100	12,758,106	609	51,751	306,494	306,380	347,452	233,771	341,140	384,339	217,812	304,507	304,374	346,445	232,109	342,353	321,921	354,597	249,072
2 月	1,793,186	99,434	73,292	4,474	35,354,585	603	228,659	35,302,545	4,020,941	602	22,551,195	12,750,750	600	52,040	306,398	306,285	347,324	233,700	343,350	383,527	219,091	304,414	304,283	346,306	232,046	344,869	321,858	354,581	248,977
3 月	1,796,137	98,180	74,621	4,482	35,272,821	592	234,113	35,220,602	3,974,599	591	22,512,861	12,707,138	603	52,219	306,282	306,168	347,194	233,482	342,763	382,649	219,125	304,361	304,230	346,220	231,866	344,254	321,409	354,223	248,509
4 月	1,806,657	92,609	74,016	4,501	35,820,803	594	220,842	35,767,660	3,903,489	593	22,811,324	12,955,731	605	53,143	303,990	303,873	344,529	232,288	341,650	382,472	219,822	302,104	301,970	343,525	230,784	343,240	319,408	352,028	246,874
5 月	1,811,321	90,327	74,551	4,492	35,914,982	585	218,953	35,861,986	3,842,420	584	22,857,707	13,003,679	600	52,996	303,621	303,504	344,184	231,997	339,020	382,539	219,672	301,676	301,542	343,082	230,440	340,286	319,857	352,597	247,374
北 海	82,084	2,727	1,786	320	1,177,814	16	4,020	1,174,807	97,228	16	733,526	441,021	260	3,007	261,476	261,120	292,319	209,188	331,446	400,578	213,000	259,426	259,032	290,919	206,255	331,446	284,264	307,441	243,158
道 森	15,706	544	696	130	273,826	1	1,413	272,765	17,522	1	155,794	116,971	—	1,061	230,677	230,385	263,259	186,600	—	305,713	180,000	228,375	228,054	261,143	185,210	—	264,342	289,135	213,519
青 手	16,793	1,155	746	31	284,420	3	1,403	284,103	33,111	3	168,450	115,653	—	317	235,589	235,367	265,499	191,479	—	434,675	206,667	231,181	230,924	261,904	190,335	—	269,043	285,101	209,220
宮 城	31,437	1,481	1,226	113	504,047	7	2,691	502,822	51,429	6	331,566	183,256	—	1,225	269,948	269,577	304,792	208,167	—	422,307	233,714	267,758	267,339	303,753	206,887	—	289,220	312,527	224,175
秋 田	14,256	1,032	544	36	226,436	1	1,150	226,272	33,897	1	131,042	95,226	4	164	232,775	232,734	262,396	191,903	494,500	289,317	300,000	228,238	228,186	258,933	188,246	620,000	258,540	279,227	218,437
山 形	16,656	809	749	39	274,925	3	1,535	274,805	22,551	3	161,598	113,181	26	120	243,748	243,742	278,135	194,606	368,077	259,583	166,000	241,389	241,380	276,296	191,593	368,077	270,158	298,506	228,784
福 島	29,510	1,189	1,108	62	449,055	4	2,828	448,538	43,749	4	262,065	186,472	1	517	254,559	254,471	290,695	203,561	340,000	330,723	151,500	252,220	252,119	288,941	200,662	340,000	276,228	306,540	231,320
茨 城	27,116	1,455	1,216	40	513,106	8	3,000	512,377	60,676	8	325,760	186,616	1	729	286,533	286,404	332,302	221,994	280,000	377,029	240,750	283,047	282,895	319,718	220,612	—	312,526	348,278	238,692
栃 木	22,694	1,209	989	—	394,962	9	2,311	394,962	38,463	9	245,460	149,490	12	—	280,232	280,232	317,840	218,472	400,000	—	199,111	278,074	278,074	316,232	216,045	400,000	300,243	332,167	242,532
群 馬	26,139	1,253	1,116	—	450,264	4	2,656	450,264	51,165	4	288,882	161,381	1	—	280,384	280,384	315,914	216,783	160,000	—	325,000	278,299	278,299	314,305	214,222	160,000	296,642	328,244	237,428
埼 玉	62,854	2,094	2,150	1	1,057,941	38	5,341	1,057,938	107,842	38	679,332	378,582	24	3	299,196	299,196	337,546	230,381	283,417	413,333	219,947	296,930	296,929	335,458	228,028	283,417	319,166	355,720	251,565
千 葉	49,042	2,906	1,709	94	828,644	37	4,536	827,537	92,878	37	503,000	324,536	1	1,107	294,546	294,587	333,729	233,919	360,000	264,007	227,459	291,716	291,758	331,672	232,356	360,000	316,960	347,943	249,679
東 京	299,909	21,274	15,852	182	10,143,370	159	70,978	10,137,699	1,184,198	159	6,584,163	3,553,412	124	5,671	347,703	347,629	392,941	263,670	353,871	480,677	235,962	347,191	347,106	394,214	263,175	361,101	351,853	384,349	268,424
神 奈	83,929	3,620	3,070	105	1,627,694	42	7,906	1,625,461	173,716	42	1,111,762	513,690	9	2,233	331,400	331,253	367,574	252,643	346,667	438,365	226,667	330,509	330,343	367,008	252,052	346,667	338,854	372,128	258,043
新 潟	35,708	1,884	1,599	42	669,154	2	4,468	668,670	50,129	2	428,659	240,011	—	484	272,725	272,634	308,797	208,047	—	398,851	209,000	271,759	271,660	308,834	206,139	—	284,657	308,377	234,559
富 山	17,081	1,210	977	29	324,660	4	2,356	324,457	37,905	4	206,192	118,265	—	203	283,161	283,188	322,599	214,477	—	239,576	227,500	282,412	282,443	323,394	212,706	—	288,824	317,001	229,799
石 川	18,598	1,160	931	132	296,270	4	2,053	295,813	45,711	4	180,697	115,115	1	457	270,597	270,580	308,314	211,345	560,000	281,672	166,500	266,704	266,677	305,012	208,922	560,000	291,934	324,658	227,111
福 井	14,748	692	759	92	211,648	5	1,605	211,260	15,933	5	122,781	88,479	—	388	264,360	264,399	305,910	206,795	—	243,443	151,600	260,474	260,508	302,086	205,433	—	312,100	342,985	232,479
山 梨	12,924	843	473	—	168,439	3	968	168,439	20,561	3	103,276	65,163	—	—	277,526	277,526	317,200	214,647	—	—	168,000	270,709	270,709	310,093	214,281	—	326,552	355,442	219,730
長 野	32,199	2,340	1,268	—	508,901	5	3,221	508,901	76,958	5	316,091	192,810	—	—	277,888	277,888	316,960	213,835	—	—	151,200	273,227	273,227	314,099	209,578	—	304,052	331,144	243,917
岐 阜	28,145	1,039	1,032	—	465,263	8	2,528	465,263	33,707	8	299,122	166,090	51	—	281,720	281,720	320,896	211,137	373,294	—	233,500	279,647	279,647	318,964	210,131	373,294	308,262	343,518	226,577
静 岡	52,489	2,599	2,126	103	925,301	7	5,159	923,820	117,959	7	596,035	327,785	—	1,481	294,490	294,309	334,401	221,407	—	407,059	177,429	291,680	291,468	332,883	220,334	—	313,718	343,320	231,590
愛 知	102,038	5,057	3,974	78	2,223,381	20	12,578	2,222,533	214,556	20	1,552,464	670,069	—	848	320,449	320,421	358,919	231,228	—	392,476	241,000	319,329	319,298	359,031	230,806	—	330,934	357,990	236,714
三 重	23,260	1,046	844	73	350,981	4	2,051	350,014	30,568	4	213,981	136,033	—	967	284,108	283,714	324,657	219,312	—	426,438	329,500	280,996	280,556	322,622	218,392	—	316,724	341,181	235,989
滋 賀	16,647	755	787	—	261,646	1	1,944	261,646	28,240	1	161,942	99,704	—	—	285,766	285,766	327,513	217,960	—	—	360,000	282,492	282,492	325,119	212,455	—	31		

第 1 表(続) 厚生年金保険 都道府県別適用状況、標準報酬月額のパ平均、賞与支払状況

都道府県別	賞 与 支 払 状 況													
	事業所数	船舶所 有者数	被 保 険 者 数						標 準 賞 与 額 の 平 均					
			合計	船員を除く 合計	一般男子	女子	坑内員	船員	平均	船員を除く 平均	一般男子	女子	坑内員	船員
平成 25 年12月	570,205	1,716	20,636,793	20,610,966	13,741,152	6,869,357	457	25,827	485,851	485,842	558,525	340,463	305,199	492,661
平成 26 年 1月	177,344	11	3,355,497	3,355,411	2,071,921	1,283,441	49	86	329,137	329,137	374,451	255,967	763,939	320,151
2月	43,409	15	690,483	690,309	431,976	258,131	202	174	241,546	241,560	271,712	191,161	165,015	186,925
3月	55,837	92	1,977,320	1,975,475	1,221,856	753,594	25	1,845	235,948	235,914	282,967	159,626	207,160	271,950
4月	38,065	61	1,432,303	1,431,473	965,816	465,655	2	830	219,418	219,368	251,170	153,408	-138,000	306,335
5月	32,590	46	969,707	969,279	653,450	315,827	2	428	269,414	269,338	306,338	192,780	947,000	442,180
北海道	1,798	5	28,710	28,676	20,555	8,121	—	34	216,921	216,937	252,665	126,506	—	203,176
青森	299	1	5,348	5,345	3,467	1,878	—	3	229,085	229,197	281,173	133,242	—	30,000
岩手	354	—	7,258	7,258	4,716	2,542	—	—	205,301	205,301	252,963	116,876	—	—
宮城	572	2	13,024	13,024	8,304	4,720	—	17	184,424	184,454	225,833	111,654	—	161,353
秋田	249	—	5,452	5,452	3,840	1,612	—	—	225,251	225,251	257,795	147,726	—	—
山形	371	—	11,111	11,111	8,785	2,326	—	—	186,199	186,199	198,869	138,347	—	—
福島	611	1	10,902	10,882	7,877	3,005	—	20	237,393	237,387	273,493	142,740	—	241,000
茨城	444	—	9,489	9,489	5,379	4,110	—	—	174,712	174,712	225,678	108,009	—	—
栃木	305	—	6,478	6,478	4,244	2,234	—	—	266,097	266,097	309,902	182,878	—	—
群馬	469	—	8,458	8,458	5,262	3,196	—	—	269,428	269,428	325,927	176,408	—	—
埼玉県	1,014	—	27,740	27,740	19,239	8,501	—	—	247,040	247,040	282,395	167,028	—	—
千葉県	710	—	55,407	55,407	31,018	24,389	—	—	208,200	208,200	294,870	97,972	—	—
東京都	6,514	2	297,589	297,573	202,824	94,747	2	16	371,037	371,037	406,155	295,848	947,000	377,813
神奈川県	1,366	2	41,817	41,799	28,970	12,829	—	18	249,913	249,885	288,737	162,151	—	315,833
新潟	777	1	15,053	15,052	9,643	5,409	—	1	207,720	207,730	251,789	129,184	—	50,000
富山	299	—	6,607	6,607	4,052	2,555	—	—	193,786	193,786	231,810	133,483	—	—
石川	330	—	8,064	8,064	5,487	2,577	—	—	170,355	170,355	200,762	105,613	—	—
福井	237	1	3,143	3,142	2,011	1,131	—	1	285,892	285,935	358,700	156,553	—	150,000
山梨	197	—	4,347	4,347	2,529	1,818	—	—	212,892	212,892	272,616	129,810	—	—
長野	557	—	10,981	10,981	7,284	3,697	—	—	283,895	283,895	338,861	175,599	—	—
岐阜	476	—	9,977	9,977	6,978	2,999	—	—	189,519	189,519	214,396	131,636	—	—
静岡県	928	—	20,356	20,356	14,316	6,040	—	—	187,975	187,975	213,386	127,745	—	—
愛知	1,761	—	36,674	36,674	26,123	10,551	—	—	292,798	292,798	331,534	196,892	—	—
三重	443	2	8,791	8,784	5,442	3,342	—	7	194,391	194,320	225,314	143,849	—	284,000
滋賀	311	—	6,554	6,554	4,032	2,522	—	—	216,005	216,005	266,286	135,619	—	—
京都	598	—	13,869	13,869	10,129	3,740	—	—	224,079	224,079	245,163	166,978	—	—
大阪	2,356	3	87,367	87,305	62,156	25,149	—	62	294,032	293,927	312,277	248,575	—	441,758
兵庫	946	2	26,665	26,658	17,665	8,993	—	7	265,310	265,242	303,636	189,822	—	525,286
奈良	171	—	4,398	4,398	2,522	1,876	—	—	142,600	142,600	157,264	122,886	—	—
和歌山	178	—	4,375	4,375	2,583	1,792	—	—	195,177	195,177	232,079	141,985	—	—
鳥取	130	—	2,131	2,131	1,344	787	—	—	162,076	162,076	192,532	110,065	—	—
島根	268	3	4,083	4,056	2,474	1,582	—	27	153,685	151,411	185,103	98,722	—	495,333
岡山	481	1	10,280	10,275	6,579	3,696	—	5	274,157	274,125	323,458	186,311	—	340,000
広島	815	3	18,301	18,279	11,385	6,894	—	22	208,817	208,776	259,522	124,971	—	243,455
山口	350	3	6,452	6,445	3,573	2,872	—	7	181,417	181,152	231,865	118,060	—	425,286
徳島	190	1	3,336	3,333	1,764	1,569	—	3	172,946	172,886	212,986	127,801	—	240,000
香川	276	—	5,060	5,060	3,636	1,424	—	—	214,955	214,955	237,721	156,824	—	—
愛媛	404	—	8,630	8,630	4,878	3,752	—	—	170,386	170,386	223,600	101,201	—	—
高知	236	—	4,064	4,064	2,534	1,530	—	—	210,609	210,609	253,563	139,469	—	—
福岡	1,373	1	52,847	52,839	39,724	13,115	—	8	164,454	164,470	181,997	111,382	—	57,500
佐賀	234	—	7,280	7,280	4,555	2,725	—	—	133,313	133,313	147,234	110,044	—	—
長崎	349	7	9,145	8,992	5,463	3,529	—	153	210,821	203,136	246,449	136,085	—	662,510
熊本	465	1	12,172	12,164	7,683	4,481	—	8	166,273	166,215	197,062	113,325	—	255,000
大分	288	—	4,997	4,997	3,654	1,343	—	—	197,438	197,438	221,907	130,864	—	—
宮崎	281	1	7,178	7,174	5,363	1,811	—	4	194,868	194,828	216,492	130,675	—	266,500
鹿児島	454	3	8,894	8,889	5,856	3,033	—	5	183,150	183,180	217,656	116,614	—	130,200
沖縄	355	—	8,836	8,836	5,553	3,283	—	—	118,522	118,522	137,191	86,943	—	—

第2表 厚生年金保険 標準報酬月額別被保険者数

標準報酬月額別被保険者数								
標準報酬月額	合 計		船員を除く合計		一般男子	女 子	坑内員	船 員
		割合 (%)		割合 (%)				
万円								
総 計	35,914,982	100.00	35,861,986	100.00	22,857,707	13,003,679	600	52,996
9.8	447,753	1.25	446,862	1.25	231,275	215,585	2	891
10.4	86,804	0.24	86,685	0.24	22,471	64,214	—	119
11.0	166,698	0.46	166,536	0.46	40,486	126,050	—	162
11.8	328,991	0.92	328,503	0.92	86,076	242,424	3	488
12.6	413,649	1.15	413,120	1.15	96,272	316,848	—	529
小 計	1,443,895	4.02	1,441,706	4.02	476,580	965,121	5	2,189
13.4	570,444	1.59	570,043	1.59	144,580	425,462	1	401
14.2	677,290	1.89	677,040	1.89	175,810	501,226	4	250
15.0	1,005,092	2.80	1,004,424	2.80	332,129	672,292	3	668
16.0	1,082,195	3.01	1,081,916	3.02	350,646	731,267	3	279
17.0	1,138,492	3.17	1,138,097	3.17	404,964	733,132	1	395
小 計	4,473,513	12.46	4,471,520	12.47	1,408,129	3,063,379	12	1,993
18.0	1,248,891	3.48	1,248,065	3.48	498,792	749,268	5	826
19.0	1,197,656	3.33	1,197,184	3.34	489,403	707,754	27	472
20.0	2,139,393	5.96	2,137,941	5.96	1,028,200	1,109,728	13	1,452
22.0	2,561,039	7.13	2,559,666	7.14	1,319,720	1,239,928	18	1,373
24.0	2,415,288	6.73	2,413,549	6.73	1,383,461	1,030,043	45	1,739
小 計	9,562,267	26.62	9,556,405	26.65	4,719,576	4,836,721	108	5,862
26.0	2,383,058	6.64	2,380,551	6.64	1,520,055	860,463	33	2,507
28.0	2,052,850	5.72	2,050,653	5.72	1,401,060	649,554	39	2,197
30.0	1,999,779	5.57	1,996,180	5.57	1,446,167	549,947	66	3,599
32.0	1,644,361	4.58	1,642,179	4.58	1,246,953	395,194	32	2,182
34.0	1,443,445	4.02	1,441,055	4.02	1,134,572	306,381	102	2,390
小 計	9,523,493	26.52	9,510,618	26.52	6,748,807	2,761,539	272	12,875
36.0	1,370,706	3.82	1,367,873	3.81	1,107,709	260,129	35	2,833
38.0	1,399,739	3.90	1,396,655	3.89	1,164,254	232,382	19	3,084
41.0	1,492,083	4.15	1,488,028	4.15	1,264,926	223,086	16	4,055
44.0	1,153,970	3.21	1,150,559	3.21	1,006,825	143,695	39	3,411
47.0	911,206	2.54	908,256	2.53	811,144	97,084	28	2,950
小 計	6,327,704	17.62	6,311,371	17.60	5,354,858	956,376	137	16,333
50.0	842,427	2.35	839,773	2.34	744,371	95,384	18	2,654
53.0	596,654	1.66	594,697	1.66	544,518	50,162	17	1,957
56.0	494,873	1.38	493,161	1.38	453,024	40,132	5	1,712
59.0	437,829	1.22	436,453	1.22	396,890	39,557	6	1,376
62.0	2,212,327	6.16	2,206,282	6.15	2,010,954	195,308	20	6,045
小 計	4,584,110	12.76	4,570,366	12.74	4,149,757	420,543	66	13,744

第3表 厚生年金保険 標準賞与額別被保険者数

標準賞与額別被保険者数								
標準賞与額	合 計		船員を除く合計		一般男子	女 子	坑内員	船 員
		割合 (%)		割合 (%)				
総 計	969, 707	100. 00	969, 279	100. 00	653, 450	315, 827	2	428
万円以上 万円未満								
0. 1 ~ 5	211, 775	21. 84	211, 764	21. 85	112, 429	99, 335	-	11
5 ~ 10	159, 506	16. 45	159, 478	16. 45	99, 234	60, 244	-	28
10 ~ 15	125, 403	12. 93	125, 365	12. 93	85, 971	39, 394	-	38
15 ~ 20	79, 671	8. 22	79, 650	8. 22	54, 233	25, 417	-	21
20 ~ 25	75, 028	7. 74	74, 997	7. 74	54, 935	20, 062	-	31
小 計	651, 383	67. 17	651, 254	67. 19	406, 802	244, 452	-	129
25 ~ 30	48, 864	5. 04	48, 821	5. 04	35, 741	13, 080	-	43
30 ~ 35	40, 859	4. 21	40, 822	4. 21	30, 501	10, 321	-	37
35 ~ 40	27, 945	2. 88	27, 916	2. 88	20, 801	7, 115	-	29
40 ~ 45	27, 533	2. 84	27, 501	2. 84	21, 014	6, 487	-	32
45 ~ 50	19, 829	2. 04	19, 804	2. 04	14, 890	4, 914	-	25
小 計	165, 030	17. 02	164, 864	17. 01	122, 947	41, 917	-	166
50 ~ 55	21, 046	2. 17	21, 027	2. 17	15, 818	5, 209	-	19
55 ~ 60	14, 538	1. 50	14, 524	1. 50	11, 149	3, 375	-	14
60 ~ 65	14, 176	1. 46	14, 168	1. 46	11, 228	2, 940	-	8
65 ~ 70	8, 973	0. 93	8, 969	0. 93	7, 293	1, 676	-	4
70 ~ 75	8, 436	0. 87	8, 435	0. 87	6, 984	1, 451	-	1
小 計	67, 169	6. 93	67, 123	6. 93	52, 472	14, 651	-	46
75 ~ 80	6, 505	0. 67	6, 502	0. 67	5, 481	1, 020	1	3
80 ~ 85	6, 482	0. 67	6, 476	0. 67	5, 459	1, 017	-	6
85 ~ 90	4, 636	0. 48	4, 633	0. 48	3, 915	718	-	3
90 ~ 95	4, 991	0. 51	4, 983	0. 51	4, 234	749	-	8
95 ~ 100	3, 715	0. 38	3, 711	0. 38	3, 139	572	-	4
小 計	26, 329	2. 72	26, 305	2. 71	22, 228	4, 076	1	24
100 ~ 105	6, 224	0. 64	6, 167	0. 64	4, 982	1, 185	-	57
105 ~ 110	2, 791	0. 29	2, 791	0. 29	2, 458	332	1	-
110 ~ 115	2, 836	0. 29	2, 835	0. 29	2, 469	366	-	1
115 ~ 120	1, 988	0. 21	1, 988	0. 21	1, 725	263	-	-
120 ~ 125	3, 020	0. 31	3, 020	0. 31	2, 486	534	-	-
小 計	16, 859	1. 74	16, 801	1. 73	14, 120	2, 680	1	58
125 ~ 130	1, 880	0. 19	1, 880	0. 19	1, 570	310	-	-
130 ~ 135	2, 055	0. 21	2, 055	0. 21	1, 765	290	-	-
135 ~ 140	1, 592	0. 16	1, 592	0. 16	1, 386	206	-	-
140 ~ 145	1, 655	0. 17	1, 655	0. 17	1, 425	230	-	-
145 ~ 150	1, 258	0. 13	1, 258	0. 13	1, 104	154	-	-
小 計	8, 440	0. 87	8, 440	0. 87	7, 250	1, 190	-	-
150 ~	34, 497	3. 56	34, 492	3. 56	27, 631	6, 861	-	5

第4表 厚生年金保険 都道府県別年金受給権者状況(厚生年金保険計)
(月末現在)

都道府県別	合 計			老 齢 年 金			通 算 老 齢 年 金			障 害 年 金			遺 族 年 金			通算遺族年金	
	件数	年金額	(別掲)基礎年金額	件数	年金額	(別掲)基礎年金額	件数	年金額	(別掲)基礎年金額	件数	年金額	(別掲)基礎年金額	件数	年金額	(別掲)基礎年金額	件数	年金額
	千円	千円	千円	千円	千円	千円	千円	千円	千円	千円	千円	千円	千円	千円	千円	千円	千円
平成 25 年12月	34,476,188	27,220,247,312	14,509,954,050	15,264,220	18,913,718,522	7,812,617,337	13,175,961	2,547,144,582	6,343,435,136	572,647	448,146,124	225,893,476	5,411,853	5,297,882,924	128,008,102	51,507	13,355,160
平成 26 年 1月	34,484,961	27,123,421,702	14,609,257,108	15,245,819	18,813,145,896	7,864,426,892	13,193,189	2,544,474,991	6,389,269,302	573,315	448,136,264	226,356,493	5,421,532	5,304,410,912	129,204,421	51,106	13,253,640
2月	34,514,793	27,044,872,748	14,696,069,036	15,233,612	18,727,895,803	7,907,926,927	13,224,414	2,543,433,085	6,430,803,916	573,517	447,743,189	226,669,419	5,432,633	5,312,667,893	130,668,773	50,617	13,132,778
3月	34,555,265	26,980,923,405	14,781,375,606	15,230,034	18,657,508,598	7,951,738,286	13,258,411	2,542,997,379	6,470,711,710	573,484	447,193,027	226,786,174	5,443,160	5,320,202,921	132,139,436	50,176	13,021,479
4月	34,572,233	26,741,407,500	14,730,412,388	15,223,290	18,475,276,044	7,931,808,879	13,289,142	2,525,622,078	6,460,203,799	573,666	443,664,132	224,700,666	5,436,378	5,284,022,460	113,699,043	49,757	12,822,787
5月	34,635,777	26,754,910,735	14,814,027,161	15,237,666	18,478,974,802	7,973,993,394	13,328,020	2,528,513,666	6,500,129,169	573,973	443,385,785	224,865,981	5,446,823	5,291,329,413	115,038,616	49,295	12,707,069
北 海 道	1,589,898	1,069,070,819	640,271,309	607,629	688,598,466	299,083,293	689,346	122,456,831	325,661,224	28,885	21,511,636	10,615,624	261,312	235,887,090	4,911,168	2,726	616,796
青 岩 手	371,543	200,126,661	152,330,685	129,110	205,311,847	63,911,826	175,333	27,496,255	84,433,189	5,993	2,535,276	2,545,876	60,426	43,038,360	1,439,794	681	144,922
宮 城 県	382,493	232,806,752	161,690,183	156,732	153,820,825	78,315,474	155,573	26,250,930	79,095,766	6,743	4,695,197	2,609,585	62,900	47,919,054	1,669,359	545	120,747
秋 田 県	587,538	424,858,281	248,472,691	256,110	294,318,766	130,502,397	228,265	41,423,674	111,433,776	9,768	7,449,655	3,865,114	92,541	81,460,244	2,671,405	854	205,942
山 形 県	342,563	200,752,488	144,479,671	137,378	131,011,471	68,819,873	140,556	22,981,213	72,454,125	5,382	3,767,889	2,043,794	58,580	42,856,164	1,161,878	667	135,751
山 福 根	350,221	218,307,619	154,888,894	157,350	151,024,800	80,504,309	132,958	22,643,930	70,754,439	6,216	4,240,679	2,427,366	53,132	40,278,597	1,202,781	565	119,614
茨 城 県	556,535	376,382,964	232,337,026	252,378	258,427,948	124,454,450	205,840	37,072,141	101,690,545	10,052	7,223,219	87,527	60,426	43,038,360	2,375,859	738	169,219
栃 木 県	724,920	551,542,427	313,444,751	323,363	393,083,612	168,924,065	284,179	51,608,462	137,124,250	10,774	8,382,869	4,660,922	105,900	98,287,947	2,735,515	704	179,537
群 馬 県	512,975	377,138,181	219,516,793	230,008	264,995,384	119,228,849	197,262	36,798,833	95,266,632	7,586	5,806,780	3,125,668	77,508	69,394,474	1,895,644	611	142,710
新 潟 県	558,084	398,145,920	246,440,957	242,954	277,408,015	129,015,983	224,128	42,586,896	111,619,987	8,795	6,601,168	3,828,214	81,385	71,367,339	1,976,774	822	182,503
埼 玉 県	1,812,100	1,498,645,271	796,528,708	807,401	1,065,018,803	435,236,029	715,641	139,561,056	344,850,449	24,419	20,137,205	10,311,882	262,762	273,381,239	6,130,348	1,877	546,969
千 葉 県	1,555,823	1,330,586,465	686,427,349	695,212	951,618,087	378,220,612	607,368	115,696,992	293,764,728	22,282	18,433,079	9,225,587	229,296	244,369,634	5,216,421	1,665	468,472
東 京 都	2,940,768	2,532,406,697	1,259,992,525	1,255,523	1,728,134,707	664,882,841	1,162,185	248,855,772	568,885,220	42,596	34,917,365	17,139,394	476,056	519,155,149	9,085,071	4,408	1,343,703
神 奈 川 県	2,239,953	2,071,044,361	971,742,449	1,016,825	1,461,845,986	551,807,384	831,449	164,556,522	399,653,941	32,819	27,333,130	13,132,506	356,409	416,566,344	7,148,619	2,451	742,379
新 潟 県	744,677	527,166,821	322,392,825	351,082	367,168,765	178,975,937	262,637	48,576,539	136,241,069	12,675	9,198,184	4,523,315	117,217	101,984,654	2,652,504	1,066	238,679
宮 城 県	374,436	292,838,163	166,307,577	188,312	207,159,128	99,913,197	118,145	22,874,281	62,933,313	6,141	4,628,977	2,347,017	61,150	58,016,779	1,114,050	688	158,999
山 形 県	358,106	262,706,851	158,198,820	165,696	181,904,007	86,259,519	131,055	26,646,213	68,465,130	6,245	4,643,946	2,368,343	54,433	49,348,526	1,105,829	677	164,160
福 井 県	254,872	191,710,650	111,495,888	129,516	138,137,409	65,940,445	82,978	17,274,754	43,221,873	4,445	3,292,112	1,498,503	37,565	32,919,201	835,067	368	87,174
山 梨 県	228,484	151,879,193	100,038,097	93,067	130,472,094	48,589,990	98,344	19,208,407	49,024,580	3,414	2,518,975	1,546,601	33,340	26,604,944	876,926	319	74,774
山 梨 県	696,381	504,944,339	313,914,314	326,714	356,071,870	173,297,659	257,422	52,583,335	133,727,000	11,832	8,617,828	4,751,222	99,497	87,465,545	2,138,433	916	205,762
岐 阜 県	614,478	455,982,298	269,024,567	269,107	314,727,192	143,973,490	237,994	46,207,595	119,297,329	9,971	7,700,262	3,688,109	96,461	87,117,018	2,065,639	945	230,232
静 岡 県	1,143,074	906,397,952	500,036,323	543,705	641,310,608	287,895,560	407,033	81,567,573	201,757,541	18,764	14,603,805	6,836,692	172,061	168,517,185	3,546,531	1,511	398,781
愛 知 県	1,913,526	1,606,653,238	838,832,929	883,717	1,136,881,949	481,624,410	696,630	135,083,322	338,072,805	31,880	25,575,095	12,451,589	298,877	308,454,533	6,684,126	2,422	658,338
三 重 県	539,701	417,963,081	238,662,743	248,291	294,853,230	133,566,171	198,209	37,611,641	100,037,752	8,980	6,858,964	3,460,951	83,500	78,460,192	1,597,868	721	179,054
滋 賀 県	386,656	310,835,421	169,913,670	178,411	221,235,353	95,474,302	142,637	27,929,132	70,819,217	6,280	4,968,397	2,328,018	58,748	56,561,777	1,292,133	580	140,761
京 都 府	715,536	560,502,505	307,211,203	309,065	385,173,213	163,694,104	282,947	55,995,469	137,423,799	11,880	9,441,496	4,101,237	110,477	109,582,930	1,992,063	1,167	309,398
大 阪 府	2,309,794	1,893,353,809	975,448,051	1,005,833	1,293,661,287	533,603,037	884,733	173,029,131	419,267,371	40,604	32,650,150	15,458,729	375,546	393,083,232	7,118,914	3,078	930,009
兵 庫 県	1,572,925	1,333,920,464	666,071,577	693,655	916,954,383	369,311,909	585,869	109,709,190	281,699,391	24,928	20,436,669	10,048,630	266,308	286,239,128	5,011,647	2,165	581,094
和 歌 山 県	379,306	315,246,559	162,513,246	161,442	221,904,966	87,282,333	151,531	27,369,576	71,720,599	5,566	4,579,511	2,296,138	60,204	61,234,377	1,214,177	563	158,129
和 歌 山 県	283,233	202,451,560	116,156,490	113,203	134,372,658	58,545,172	115,510	20,236,718	55,005,715	4,926	3,917,736	1,717,138	49,041	43,789,328	888,465	553	135,120
鳥 取 県	188,994	127,258,085	80,453,878	88,098	87,832,691	44,328,929	67,618	12,781,363	34,349,161	3,225	2,263,636	1,226,065	29,719	24,303,560	549,724	334	76,836
島 根 県	247,358	164,956,982	107,419,584	113,877	112,836,942	58,939,900	88,758	16,570,506	46,062,089	4,573	3,261,767	1,691,609	39,642	32,176,967	725,987	508	110,799
岡 山 県	611,041	466,748,615	269,235,730	294,952	330,353,505	156,073,246	209,931	39,378,694	107,159,470	10,791	8,218,791	4,158,989	94,483	88,595,142	1,844,026	884	202,483
広 島 県	886,281	708,325,559	376,447,813	411,773	490,984,145	215,675,818	311,250	59,152,252	152,476,357	16,290	12,677,690	5,751,587	145,538	145,149,189	2,544,031	1,430	362,283
山 口 県	502,439	392,317,180	209,411,845	225,473	265,625,830	116,717,012	178,990	31,776,377	88,232,456	8,142	6,350,030	3,073,053	88,931	88,343,184	1,389,325	903	221,760
徳 島 県	232,436	153,281,451	97,407,329	105,230	106,328,161	51,871,822	88,099	15,620,981	43,118,907	4,361	3,108,038	1,771,511	34,402	28,148,029	645,089	344	76,242
香 川 県	322,511	238,324,079	140,450,642	150,955	168,006,906	78,040,471	116,417	21,892,926	59,262,932	5,418	4,102,391	2,195,786	49,207	44,206,234	951,453	514	115,622
愛 媛 県	450,035	305,724,241	188,288,743	190,204	205,625,773	96,454,469	180,170	31,345,505	86,970,824	8,644	6,326,346	70,327	62,263,620	1,399,306	690	162,996	
高 知 県	235,503	150,280,722	98,627,159	99,322	101,505,607	49,265,953	96,880	17,285,815	47,165,481	4,259	3,041,723	1,553,759	34,653	28,352,768	641,967	389	94,809
高 知 県	1,379,277	1,053,177,854	550,709,552	608,672	709,023,813	303,452,958	509,852	92,236,849	232,109,116	26,152	19,742,131	10,586,238	232,436	231,593,050	4,561,241	2,165	581,829
佐 賀 県	237,850	154,798,379	100,389,580	102,476	103,250,459	51,460,584	91,296	16,129,859	46,125,552	4,544	3						

第 4 表(続) 厚生年金保険 都道府県別年金受給権者状況(厚生年金保険計)
(新規裁定)

都道府県別	合 計			老 齢 年 金			通 算 老 齢 年 金			障 害 年 金			遺 族 年 金			通算遺族年金	
	件数	年金額	(別掲)基礎年金額	件数	年金額	(別掲)基礎年金額	件数	年金額	(別掲)基礎年金額	件数	年金額	(別掲)基礎年金額	件数	年金額	(別掲)基礎年金額	件数	年金額
	千円		千円	千円		千円	千円		千円	千円		千円	千円		千円	千円	
平成 25 年12月	99,149	50,172,314	10,003,076	20,329	16,259,024	1,665,058	50,031	6,691,549	6,087,738	2,422	1,777,461	1,052,848	26,364	25,443,484	1,197,432	3	796
平成 26 年 1月	98,976	49,602,729	10,165,965	19,520	15,318,560	1,668,450	50,358	6,762,008	6,221,894	2,439	1,769,201	1,023,482	26,656	25,752,246	1,252,140	3	714
2月	119,684	59,025,482	12,184,541	23,525	17,562,793	1,840,328	60,870	7,956,903	7,760,145	2,495	1,834,502	1,069,560	32,790	31,670,086	1,514,508	4	1,198
3月	113,352	55,135,802	11,317,147	23,414	17,641,121	1,937,709	58,015	7,550,942	7,033,712	2,023	1,457,646	832,201	29,900	28,486,093	1,513,525	—	—
4月	108,979	52,759,857	10,825,942	22,620	17,203,981	1,884,058	55,927	7,341,585	6,834,727	2,031	1,485,481	860,718	28,397	26,728,133	1,246,439	4	678
5月	138,902	75,974,391	12,369,109	40,346	36,434,966	2,407,479	65,691	9,064,256	7,663,096	2,272	1,618,883	891,214	30,589	28,855,616	1,407,320	4	671
北海道	7,134	3,270,343	713,339	1,866	1,585,777	121,013	3,790	463,373	488,169	117	74,339	44,458	1,361	1,146,854	59,700	—	—
青 海	1,806	686,350	188,864	485	338,988	30,713	931	105,014	132,123	23	13,333	10,105	367	229,016	15,923	—	—
北 森	1,834	808,323	134,749	635	444,352	15,595	837	107,907	94,446	36	23,569	11,293	326	232,496	13,414	—	—
岩 手	2,831	1,387,511	275,012	916	787,309	61,628	1,366	179,619	174,313	31	21,236	10,655	518	399,348	28,416	—	—
宮 城	1,805	800,386	181,750	634	438,967	50,825	810	104,261	120,791	23	14,365	7,921	338	242,793	2,213	—	—
山 形	1,565	720,787	171,058	582	385,704	46,829	636	89,766	103,222	14	9,675	5,603	333	235,643	15,404	—	—
福 島	2,383	1,171,603	226,408	823	612,728	46,210	1,010	132,268	132,154	42	28,460	13,477	508	398,147	34,567	—	—
茨 城	3,173	1,721,319	307,980	906	856,560	55,875	1,581	217,170	205,649	43	30,587	16,123	643	617,002	30,332	—	—
栃 木	2,423	1,323,514	242,281	782	723,048	52,643	1,123	154,360	138,657	35	24,258	18,098	483	421,848	32,884	—	—
群 馬	2,249	1,138,650	210,220	663	579,926	39,261	1,094	148,676	134,429	26	17,972	10,655	466	392,076	25,875	—	—
埼 玉	7,147	4,159,297	669,250	1,933	1,960,271	147,213	3,530	506,197	393,932	97	78,836	43,481	1,587	1,613,993	84,623	—	—
千 葉	6,204	3,642,784	656,276	1,600	1,697,779	129,672	3,160	453,513	403,743	142	108,011	62,302	1,302	1,383,481	60,558	—	—
東 京	11,856	7,460,037	1,118,514	3,455	3,593,016	285,049	5,596	922,118	643,201	187	138,069	76,842	2,618	2,806,834	113,450	—	—
神 奈 川	8,717	5,609,939	783,201	2,293	2,513,253	157,115	4,273	633,053	477,509	139	111,813	44,845	2,012	2,351,820	103,732	—	—
新 潟	3,137	1,666,922	243,385	1,247	941,106	53,635	1,162	158,469	144,602	48	31,698	14,488	680	535,649	30,660	—	—
富 山	1,445	865,238	80,086	592	484,196	13,349	518	70,734	50,116	25	15,246	6,299	310	295,062	10,323	—	—
石 川	1,350	703,274	107,466	462	356,717	19,400	553	78,033	61,377	29	18,622	11,042	306	249,902	15,648	—	—
福 井	1,037	609,301	81,988	416	339,358	15,391	375	50,104	48,829	15	11,111	7,488	231	208,727	10,280	—	—
山 梨	1,001	473,781	92,317	286	249,878	20,604	514	75,242	59,368	7	4,479	2,541	194	144,182	9,804	—	—
長 野	2,688	1,471,589	201,751	848	699,631	24,645	1,120	166,672	120,901	67	42,596	24,624	653	562,690	31,581	—	—
岐 阜	2,360	1,280,022	148,960	654	582,220	27,195	1,110	150,366	95,144	27	23,389	9,554	569	524,046	17,066	—	—
静 岡	4,612	2,744,117	359,533	1,561	1,414,811	71,586	1,965	297,153	198,725	71	52,732	25,381	1,015	979,422	63,841	—	—
愛 知	7,144	4,310,795	590,227	2,067	2,128,604	101,234	3,314	438,077	344,119	126	91,396	61,871	1,637	1,652,719	83,003	—	—
三 重	1,862	1,021,681	145,340	501	464,516	23,899	890	112,135	103,702	40	27,674	11,545	431	417,356	6,194	—	—
滋 賀	1,499	861,091	111,567	458	439,503	19,952	696	98,101	70,906	23	19,321	6,077	322	304,167	14,631	—	—
京 都	2,813	1,586,101	273,358	718	655,505	46,191	1,359	197,646	181,273	45	35,216	14,906	691	697,734	30,988	—	—
大 阪	8,479	4,943,408	772,087	2,135	2,093,238	163,792	4,129	580,629	485,881	106	71,729	40,163	2,109	2,197,812	82,252	—	—
兵 庫	5,855	3,428,181	520,533	1,442	1,419,916	94,749	2,838	386,233	328,203	123	94,727	49,855	1,452	1,527,305	47,727	—	—
和 歌 山	1,533	845,332	132,723	357	379,002	18,045	807	101,656	96,405	22	19,743	6,627	347	344,931	11,646	—	—
鳥 取	1,032	521,306	109,952	227	195,356	19,184	516	64,596	77,204	16	10,605	4,830	273	250,748	8,734	—	—
島 根	777	395,244	62,471	303	226,818	11,788	303	36,519	34,462	9	6,245	4,280	162	125,663	11,942	—	—
岡 山	945	455,008	75,855	312	229,317	17,370	392	56,096	42,401	16	10,723	5,021	225	158,872	11,064	—	—
広 島	2,084	1,150,560	178,168	632	531,800	35,159	866	112,395	103,417	42	28,467	16,925	543	477,745	22,667	1	153
山 口	3,197	1,795,382	260,256	861	751,165	37,392	1,474	199,396	171,523	71	46,310	24,354	790	798,481	26,987	1	31
	1,832	1,036,078	144,325	554	507,305	20,139	828	102,702	90,716	39	28,304	13,418	411	397,768	20,052	—	—
徳 島	999	502,534	92,330	330	262,983	17,045	434	56,511	62,271	12	7,729	6,048	223	175,310	6,966	—	—
香 川	1,042	522,765	88,404	279	233,968	11,342	483	64,901	61,015	23	16,323	10,626	257	207,573	5,421	—	—
愛 媛	1,625	770,667	133,898	395	322,037	13,578	812	98,897	86,119	32	20,930	12,974	386	328,802	21,227	—	—
高 知	899	397,286	86,294	275	220,929	14,741	461	57,339	57,380	14	9,244	8,975	149	109,773	5,198	—	—
福 岡	5,502	2,906,596	450,564	1,572	1,328,978	83,710	2,613	345,384	250,908	112	77,363	47,999	1,205	1,154,871	67,947	—	—
佐 賀	1,106	528,901	110,070	364	272,558	19,156	491	67,033	70,311	16	10,057	5,082	235	179,254	15,521	—	—
長 崎	1,670	788,578	138,410	470	379,709	21,371	817	104,935	92,693	20	13,055	10,192	363	290,880	14,155	—	—
熊 本	1,950	848,235	167,919	596	422,290	32,028	952	120,088	106,861	36	25,055	15,097	365	280,625	13,933	1	177
大 分	1,368	632,852	104,003	423	334,848	17,982	641	78,843	63,423	20	11,881	7,786	283	206,969	14,811	1	310
宮 崎	1,457	595,461	121,340	442	309,670	27,731	732	91,212	75,379	22	14,411	8,946	261	180,168	9,285	—	—
鹿 児 島	2,092	884,832	154,423	623	469,639	25,823	1,019	128,667	89,084	25	17,448	12,423	425	269,078	27,092	—	—
沖 縄	1,204	469,064	134,155	338	254,094	25,759	653	80,588	86,426	17	9,953	7,921	196	124,429	14,049	—	—
そ の 他	179	61,361	16,023	33	15,622	2,875	117	19,607	9,613	1	580	—	28	25,553	3,536	—	—

第4表(続) 厚生年金保険 都道府県別年金受給権者状況(厚生年金保険計)
(失 権)

都道府県別		合 計			老 齢 年 金			通 算 老 齢 年 金			障 害 年 金			遺 族 年 金			通算遺族年金	
		件数	年金額	(別掲)基礎年金額	件数	年金額	(別掲)基礎年金額	件数	年金額	(別掲)基礎年金額	件数	年金額	(別掲)基礎年金額	件数	年金額	(別掲)基礎年金額	件数	年金額
		千円	千円	千円	千円	千円	千円	千円	千円	千円	千円	千円	千円	千円	千円	千円	千円	千円
平成 25 年12月		83,254	86,354,556	28,728,984	37,402	59,677,952	17,079,315	25,698	7,345,409	10,567,494	1,947	1,826,121	839,024	17,804	17,402,130	243,151	403	102,943
平成 26 年 1月		86,048	91,311,015	29,323,021	39,595	64,523,516	17,492,433	26,282	7,562,081	10,760,888	2,075	1,963,336	899,256	17,689	17,158,788	170,444	407	103,293
2月		106,546	109,907,096	36,774,841	47,740	75,926,195	21,611,751	33,116	9,243,781	13,873,732	2,677	2,494,332	1,106,809	22,516	22,120,053	182,549	497	122,735
3月		96,749	100,882,822	33,407,220	43,502	70,003,487	19,432,435	29,953	8,471,095	12,656,473	2,454	2,334,071	1,059,420	20,400	19,963,231	258,891	440	110,938
4月		114,080	112,014,015	44,668,789	45,581	75,736,889	19,978,664	29,592	8,665,007	12,303,122	2,273	2,198,388	949,809	36,209	25,307,857	11,437,193	425	105,875
5月		103,617	108,984,859	36,144,445	47,650	76,983,642	21,391,876	31,995	9,250,589	13,324,436	2,454	2,286,949	1,076,270	21,042	20,342,310	351,863	476	121,368
北 海 道	道	4,581	4,181,084	1,485,832	1,780	2,730,118	730,542	1,667	451,316	672,368	136	121,378	59,333	968	870,775	23,589	30	7,498
	森	1,005	705,243	373,363	355	468,713	164,373	433	93,484	187,794	25	19,958	13,449	187	122,165	7,747	5	923
	手	1,069	846,069	390,792	402	552,739	185,865	419	100,814	189,406	25	20,426	11,504	218	171,150	4,018	5	940
	城	1,546	1,480,331	552,071	664	1,008,586	304,317	510	144,187	224,152	31	32,507	16,165	336	293,500	7,438	5	1,551
	田	1,006	749,095	341,649	353	468,360	164,722	385	88,603	160,141	29	26,798	8,193	230	162,653	8,593	9	2,682
山 福 茨 栃 群	形	923	703,325	336,089	347	468,611	158,167	359	74,948	166,215	24	20,138	9,320	189	138,968	2,387	4	660
	島	1,619	1,432,658	527,250	657	931,928	282,656	524	126,925	222,636	44	38,708	18,087	389	333,246	3,872	5	1,851
	城	1,864	1,854,577	703,299	879	1,320,076	420,081	567	153,299	253,710	42	36,237	24,510	372	343,496	4,998	4	1,469
	木	1,378	1,326,461	500,434	636	931,535	304,782	405	111,291	174,944	29	26,712	17,713	301	295,062	2,995	7	1,862
	馬	1,629	1,427,899	568,277	639	938,585	294,126	575	150,650	245,867	39	35,450	20,588	357	298,001	7,696	19	5,212
埼 千 東 神 奈 新	玉	4,551	4,954,538	1,713,136	2,167	3,492,630	1,067,782	1,344	394,532	579,357	111	113,936	49,059	911	948,422	16,938	18	5,019
	葉	4,059	4,991,396	1,584,535	2,154	3,791,749	1,061,158	1,109	359,920	476,583	81	83,477	34,916	698	750,885	11,878	17	5,365
	京	8,821	10,693,073	3,096,402	4,181	7,634,121	1,898,724	2,624	867,185	1,104,195	147	144,770	73,075	1,830	2,036,243	20,408	39	10,754
	川	6,934	9,159,647	2,491,126	3,613	6,793,133	1,656,974	1,760	568,163	750,076	152	164,506	71,343	1,390	1,629,066	12,733	19	4,780
	潟	2,305	2,254,524	739,027	1,059	1,605,683	418,919	695	190,567	286,269	50	46,045	22,215	488	409,537	11,623	13	2,694
富 石 福 山 長	山	1,235	1,285,344	425,120	571	940,306	241,798	395	106,524	170,983	22	20,312	10,412	238	216,347	1,927	9	1,856
	川	1,114	1,053,593	354,649	479	706,145	206,618	372	111,782	138,292	25	20,339	8,743	235	214,662	995	3	665
	井	813	713,060	283,768	352	481,613	164,257	282	85,059	111,351	12	10,631	6,593	162	134,642	1,567	5	1,115
	梨	664	540,377	242,469	245	345,671	118,231	262	72,030	115,576	14	13,863	5,769	139	107,704	2,893	4	1,109
	野	2,159	1,922,302	749,512	908	1,279,453	403,557	733	206,130	308,915	49	44,322	19,510	459	390,681	17,531	10	1,716
岐 静 愛 三 滋	阜	2,176	2,197,807	767,661	1,008	1,576,138	449,215	695	220,942	292,566	52	45,553	20,157	410	352,561	5,723	11	2,612
	岡	3,625	4,044,848	1,233,185	1,804	2,965,847	785,497	1,033	317,392	405,260	84	75,150	33,925	698	685,279	8,503	6	1,180
	知	5,709	6,707,299	2,070,981	2,927	4,043,032	1,336,570	1,552	484,892	662,135	134	129,551	52,606	1,080	1,134,584	19,671	16	4,239
	重	1,527	1,554,869	559,656	716	1,100,611	333,417	468	137,333	210,695	30	26,741	12,244	308	289,700	3,301	5	483
	賀	1,170	1,158,602	395,220	497	767,688	227,175	367	110,488	150,387	24	26,502	11,896	276	252,539	5,762	6	1,385
京 大 兵 奈 和 歌	都	2,175	2,403,541	765,741	1,080	1,751,287	489,740	621	193,200	252,206	57	52,197	18,065	408	404,552	5,730	9	2,305
	阪	7,479	8,808,235	2,789,477	3,939	6,609,985	1,861,316	2,040	671,134	837,744	162	152,800	68,871	1,310	1,367,081	21,546	28	7,236
	庫	4,871	5,655,157	1,719,901	2,313	4,039,247	1,066,075	1,415	420,446	605,045	95	93,903	39,545	1,017	1,094,141	9,236	31	7,420
	良	1,147	1,342,024	420,714	578	996,334	272,373	324	95,796	139,012	17	16,810	7,015	222	231,610	2,315	6	1,475
	山	934	909,930	335,765	427	644,382	189,872	308	83,561	136,432	25	26,977	7,836	169	153,507	1,625	5	1,504
鳥 島 岡 広 山	取	546	452,991	179,133	228	305,188	90,192	203	53,547	81,907	8	4,966	3,284	103	88,181	3,750	4	1,109
	根	707	571,772	230,996	283	365,848	124,313	241	61,260	96,370	20	14,988	8,514	156	128,285	1,799	7	1,391
	山	1,783	1,595,983	606,560	756	1,043,532	356,125	565	149,626	227,207	41	37,668	22,430	414	363,359	800	7	1,799
	島	2,759	2,914,038	896,495	1,268	1,993,810	544,829	785	227,366	306,408	94	85,260	36,569	596	603,025	8,690	16	4,577
	口	1,470	1,562,983	452,065	631	1,046,967	254,834	438	118,067	177,037	38	35,166	15,408	353	259,365	4,787	10	3,417
徳 香 愛 高 福	島	758	647,888	250,182	338	440,987	141,829	246	65,783	94,675	28	20,113	12,259	142	120,431	1,419	4	574
	川	1,005	925,325	354,972	465	648,596	213,954	326	91,308	124,627	20	16,781	13,255	192	168,259	3,135	2	380
	媛	1,479	1,351,697	459,695	596	890,955	226,985	506	139,024	198,084	52	46,512	20,326	317	272,539	14,301	8	2,667
	知	652	502,800	200,554	243	321,489	97,337	257	65,735	93,465	19	18,194	9,751	129	96,495	—	4	888
	高	4,459	4,737,422	1,367,020	2,028	3,220,181	806,530	1,264	337,282	493,433	110	96,350	49,788	1,036	1,077,577	17,268	21	6,032
佐 長 熊 大 宮	賀	798	701,031	274,117	356	480,542	157,854	243	59,880	102,092	21	21,462	8,417	176	138,707	5,755	2	439
	崎	1,203	1,223,317	389,054	534	862,236	219,882	398	103,319	153,063	29	23,205	14,953	238	233,316	1,156	4	1,242
	本	1,415	1,180,473	464,623	549	764,708	213,801	511	136,993	218,250	55	52,238	24,787	294	225,261	7,786	6	1,273
	分	1,465	1,260,909	471,259	592	856,412	239,197	513	132,728	193,731	58	45,209	28,313	290	223,510	10,018	12	3,050
	崎	972	774,017	314,425	350	487,360	134,236	386	94,442	164,257	39	36,950	12,562	191	154,200	3,370	6	1,065
鹿 沖 そ の 他	児	1,604	1,203,876	537,266	544	752,058	235,512	668	169,662	276,976	42	36,359	17,146	340	243,888	7,631	10	1,910
	島	409	280,798	167,036	139	177,988	68,361	185	47,565	89,660	12	8,242	5,853	73	47,003	3,163	—	—
	他	45	40,629	11,891	20	29,478	7,207	17	4,410	2,885	1	590	—	7	6,152	1,798	—	—

第4表(続) 厚生年金保険 都道府県別年金受給権者状況(厚生年金保険計(旧共済組合を除く))
(月末現在)

都道府県別	合 計			老 齢 年 金			通 算 老 齢 年 金			障 害 年 金			遺 族 年 金			通算遺族年金	
	件数	年金額	(別掲)基礎年金額	件数	年金額	(別掲)基礎年金額	件数	年金額	(別掲)基礎年金額	件数	年金額	(別掲)基礎年金額	件数	年金額	(別掲)基礎年金額	件数	年金額
	千円			千円			千円			千円			千円			千円	
平成 25 年12月	33,906,014	26,456,643,954	14,313,317,254	14,925,873	18,329,271,580	7,679,211,386	13,079,219	2,522,797,598	6,282,500,011	566,059	441,734,095	223,748,780	5,284,420	5,149,739,799	127,857,077	50,443	13,100,882
平成 26 年 1月	33,917,439	26,364,630,218	14,412,984,340	14,909,203	18,232,585,806	7,731,264,255	13,096,714	2,520,229,648	6,328,443,994	566,758	441,760,389	224,222,696	5,294,714	5,157,053,763	129,053,396	50,050	13,000,614
2月	33,950,528	26,291,841,085	14,500,258,882	14,899,078	18,151,964,479	7,775,083,013	13,128,274	2,519,337,951	6,370,109,459	566,999	441,412,568	224,548,662	5,306,605	5,166,243,029	130,517,747	49,572	12,883,058
3月	33,993,800	26,232,867,929	14,585,977,955	14,897,278	18,085,520,657	7,819,168,088	13,162,562	2,519,017,810	6,410,148,194	567,000	440,917,732	224,673,263	5,317,819	5,174,636,833	131,988,411	49,141	12,774,898
4月	34,013,489	26,003,430,192	14,536,883,512	14,892,338	17,911,181,758	7,800,483,331	13,193,548	2,501,927,620	6,400,178,135	567,210	437,468,529	222,613,851	5,311,663	5,140,272,100	113,608,195	48,730	12,580,184
5月	34,079,901	26,021,958,281	14,620,938,682	14,908,556	17,918,866,066	7,842,978,404	13,232,710	2,504,936,700	6,440,221,366	567,551	437,229,795	222,791,144	5,322,812	5,148,459,681	114,947,768	48,272	12,465,499
北 海 道	1,547,751	1,010,942,514	626,397,972	583,766	645,957,969	289,605,909	682,556	120,870,678	321,420,586	28,354	20,958,720	10,465,508	250,422	222,553,200	4,905,969	2,653	601,948
青 森 県	363,286	190,464,146	149,575,397	125,185	118,662,100	62,355,892	173,466	27,088,466	83,272,505	5,870	4,033,393	2,508,202	58,105	40,539,866	1,438,799	660	140,322
岩 手 県	371,245	218,818,017	157,814,481	150,621	143,380,126	75,944,182	153,315	25,785,965	77,634,363	6,603	4,568,306	2,570,336	60,185	44,969,117	1,665,601	521	114,558
宮 城 県	573,670	405,435,962	243,955,158	247,752	279,218,822	127,423,400	226,114	40,904,268	110,052,602	9,621	7,311,649	3,812,060	89,349	77,800,551	2,667,096	834	200,672
秋 田 県	332,613	188,876,081	141,062,281	131,962	122,329,034	66,691,666	138,631	22,550,696	71,216,316	5,256	3,655,251	1,998,170	56,118	40,209,778	1,156,129	646	131,321
山 形 県	341,826	207,818,430	151,992,631	152,241	142,972,192	78,486,583	131,661	22,347,951	69,911,568	6,115	4,155,937	2,393,691	51,254	38,224,371	1,200,790	555	117,979
福 沢 県	543,755	358,616,332	228,493,547	244,552	244,687,715	121,756,540	204,081	36,636,180	100,593,528	9,920	7,099,328	3,768,615	84,488	70,031,507	2,374,864	714	161,603
茨 城 県	714,023	537,299,925	309,580,006	316,661	382,192,119	166,073,066	282,593	51,164,242	136,148,623	10,657	8,268,349	4,624,794	103,429	95,501,741	2,733,524	683	173,473
栃 木 県	504,603	366,290,673	216,612,476	224,974	256,792,135	117,183,736	195,976	36,440,187	94,451,237	7,475	5,704,230	3,084,845	75,577	67,213,750	1,892,658	601	140,371
群 馬 県	548,973	386,567,065	243,202,214	237,675	268,551,480	126,954,636	222,351	42,157,663	110,486,148	8,680	6,484,006	3,787,642	79,462	69,195,896	1,973,789	805	178,020
埼 玉 県	1,795,251	1,472,468,514	791,270,858	796,580	1,044,581,080	431,109,573	713,874	139,074,412	343,775,142	24,244	19,950,390	10,256,568	258,695	268,320,513	6,129,575	1,858	542,120
千 葉 県	1,538,925	1,305,752,686	680,755,186	684,576	932,361,546	373,861,693	605,315	115,136,617	292,511,851	22,101	18,244,529	9,166,217	225,302	239,549,399	5,215,425	1,631	460,595
東 京 都	2,921,944	2,500,620,764	1,254,503,796	1,243,196	1,703,259,773	660,424,385	1,160,517	248,341,632	567,908,714	42,424	34,719,550	17,087,394	471,421	512,961,583	9,083,303	4,386	1,388,226
神 奈 川 県	2,221,148	2,040,608,601	966,108,127	1,004,661	1,438,011,702	547,371,523	829,541	164,022,987	398,505,055	32,655	27,165,304	13,085,915	351,863	410,672,572	7,145,633	2,428	736,036
新 潟 県	727,164	504,207,514	316,268,539	340,629	349,357,075	174,876,958	259,632	47,827,457	134,284,176	12,492	9,037,118	4,465,625	113,369	97,752,657	2,641,779	1,042	233,208
富 山 県	367,249	284,432,976	163,528,208	183,978	200,635,492	98,073,836	116,761	22,534,578	62,024,527	6,048	4,547,892	2,317,786	59,794	56,561,230	1,112,059	668	153,785
石 川 県	350,168	252,161,750	155,431,099	160,561	173,616,453	84,192,414	130,012	26,383,634	67,781,902	6,165	4,557,812	2,350,955	52,771	47,443,872	1,105,829	659	159,979
福 井 県	249,067	184,844,167	109,352,520	126,106	132,849,323	64,955,725	81,768	16,952,339	42,446,690	4,370	3,220,445	1,477,029	36,460	31,736,006	833,077	363	86,055
山 梨 県	224,176	146,638,830	98,450,769	90,493	99,499,658	47,480,213	97,611	19,009,235	48,575,545	3,348	2,460,099	1,519,079	32,413	25,596,770	875,931	311	73,066
山 崎 県	676,571	480,837,884	306,243,902	315,436	337,422,851	168,632,989	252,895	51,393,723	130,796,855	11,612	8,411,463	4,677,393	95,750	83,411,488	2,136,665	878	198,358
岐 阜 県	603,750	443,141,846	264,741,760	262,967	304,979,179	141,279,281	235,619	45,540,159	117,740,640	9,854	7,582,890	3,656,201	94,386	84,814,231	2,065,639	924	225,386
静 岡 県	1,123,645	880,857,919	493,198,167	531,991	621,525,186	283,242,485	403,599	80,657,938	199,632,410	18,579	14,430,404	6,777,736	168,005	163,855,262	3,545,536	1,471	389,122
愛 知 県	1,895,766	1,583,369,888	831,993,044	873,164	1,118,822,936	477,020,241	693,137	134,216,645	335,902,700	31,689	25,377,847	12,385,978	295,385	304,303,793	6,684,126	2,391	648,667
三 重 県	529,384	405,698,548	234,615,735	242,127	285,330,434	130,855,981	196,123	37,069,667	98,737,003	8,864	6,746,984	3,424,883	81,571	76,377,589	1,597,868	699	173,874
滋 賀 県	378,032	299,036,272	167,132,277	172,919	212,015,875	93,378,418	141,522	27,624,637	70,164,814	6,184	4,879,661	2,296,913	56,840	54,377,372	1,292,133	567	138,728
京 大 府	705,279	545,948,360	303,887,560	302,317	373,584,217	161,206,870	281,663	55,617,806	136,619,207	11,765	9,326,666	4,070,193	108,379	107,112,962	1,991,290	1,155	306,710
兵 庫 県	2,296,145	1,872,741,473	970,929,900	996,649	1,277,375,370	529,871,522	883,459	172,701,221	418,523,877	40,446	32,489,503	15,416,583	372,532	389,251,363	7,117,919	3,059	924,015
和 歌 山 県	1,553,892	1,308,338,005	659,430,390	681,714	897,202,196	364,434,692	583,127	109,006,479	280,006,304	24,723	20,238,339	9,979,737	262,187	281,315,029	5,009,657	2,141	575,961
和 歌 山 県	373,974	307,674,611	160,701,450	157,974	215,984,978	85,870,941	150,900	27,184,699	71,344,732	5,500	4,513,050	2,271,601	59,049	59,836,747	1,214,177	551	155,138
和 歌 山 県	277,279	195,480,563	113,961,892	109,501	128,967,486	57,013,124	114,480	19,963,706	54,366,542	4,845	3,843,539	1,693,761	47,914	42,573,478	888,465	539	132,353
鳥 島 県	182,271	119,437,126	78,099,542	84,511	82,079,474	42,971,222	66,098	12,439,119	33,375,166	3,154	2,198,983	1,203,431	28,185	22,644,451	549,724	323	75,099
取 根 山 県	239,356	156,443,781	104,398,711	109,533	106,544,651	57,164,346	86,872	16,120,244	44,858,885	4,471	3,174,226	1,652,775	37,991	30,497,761	722,705	489	106,899
岡 山 県	598,001																

第4表(続) 厚生年金保険 都道府県別年金受給権者状況(厚生年金保険計(旧共済組合を除く))
(新規裁定)

都道府県別		合 計			老 齢 年 金			通 算 老 齢 年 金			障 害 年 金			遺 族 年 金			通算遺族年金	
		件数	年金額	(別掲)基礎年金額	件数	年金額	(別掲)基礎年金額	件数	年金額	(別掲)基礎年金額	件数	年金額	(別掲)基礎年金額	件数	年金額	(別掲)基礎年金額	件数	年金額
		千円	千円	千円	千円	千円	千円	千円	千円	千円	千円	千円	千円	千円	千円	千円	千円	千円
平成 25 年	12月	99,077	50,165,838	9,974,093	20,327	16,256,652	1,664,280	49,963	6,687,690	6,059,533	2,422	1,777,461	1,052,848	26,362	25,443,240	1,197,432	3	796
平成 26 年	1月	98,909	49,599,122	10,137,350	19,520	15,318,560	1,668,450	50,294	6,759,848	6,193,278	2,439	1,769,201	1,023,482	26,653	25,750,799	1,252,140	3	714
	2月	119,587	59,006,211	12,129,918	23,515	17,546,409	1,840,328	60,786	7,954,045	7,705,523	2,495	1,834,502	1,069,560	32,787	31,670,056	1,514,508	4	1,198
	3月	113,277	55,125,974	11,283,125	23,413	17,639,776	1,937,709	57,942	7,543,092	7,000,991	2,022	1,457,014	830,900	29,900	28,486,093	1,513,525	—	—
	4月	108,884	52,751,139	10,778,916	22,616	17,199,319	1,882,996	55,841	7,337,624	6,788,763	2,031	1,485,481	860,718	28,392	26,728,038	1,246,439	4	678
	5月	138,789	75,960,383	12,308,129	40,342	36,429,514	2,406,706	65,587	9,058,437	7,602,889	2,271	1,617,599	891,214	30,586	28,854,339	1,407,320	3	494
北海道	道	7,129	3,270,282	710,865	1,866	1,585,777	121,013	3,785	463,312	485,694	117	74,339	44,458	1,361	1,146,854	59,700	—	—
	青	1,804	686,318	188,172	485	338,988	30,713	929	104,982	131,431	23	13,333	10,105	367	229,016	15,923	—	—
	岩	1,830	808,278	132,131	635	444,352	15,595	833	107,862	91,829	36	23,569	11,293	326	232,496	13,414	—	—
	宮	2,828	1,387,194	273,466	916	787,309	61,628	1,363	179,301	172,767	31	21,236	10,655	518	399,348	28,416	—	—
	秋	1,801	799,116	180,233	634	438,967	50,825	807	104,031	119,274	23	14,365	7,921	337	241,753	2,213	—	—
山形県	形	1,564	720,785	170,285	582	385,704	46,829	635	89,763	102,449	14	9,675	5,603	333	235,643	15,404	—	—
	福	2,381	1,170,601	225,693	823	612,728	46,210	1,008	131,266	131,439	42	28,460	13,477	508	398,147	34,567	—	—
	茨	3,167	1,717,578	305,070	906	856,560	55,875	1,576	214,713	202,740	42	29,304	16,123	643	617,002	30,332	—	—
	栃	2,423	1,323,514	242,281	782	723,048	52,643	1,123	154,360	138,657	35	24,258	18,098	483	421,848	32,884	—	—
	群	2,248	1,138,645	209,531	663	579,926	39,261	1,093	148,671	133,739	26	17,972	10,655	466	392,076	25,875	—	—
埼玉県	玉	7,145	4,159,284	667,850	1,933	1,960,271	147,213	3,528	506,184	392,532	97	78,836	43,481	1,587	1,613,993	84,623	—	—
	栗	6,201	3,642,734	654,920	1,600	1,697,779	129,672	3,158	453,490	402,387	142	108,011	62,302	1,301	1,383,455	60,558	—	—
	川	11,854	7,460,004	1,117,119	3,455	3,593,016	285,049	5,594	922,086	641,779	187	138,069	76,842	2,618	2,806,834	113,450	—	—
	奈	8,717	5,609,939	783,201	2,293	2,513,253	157,115	4,273	633,053	477,509	139	111,813	44,845	2,012	2,351,820	103,732	—	—
	新	3,133	1,665,621	241,937	1,246	939,895	53,635	1,159	158,379	143,155	48	31,698	14,488	680	535,649	30,660	—	—
富山県	山	1,444	865,222	80,086	592	484,196	13,349	517	70,718	50,116	25	15,246	6,299	310	295,062	10,323	—	—
	川	1,348	700,941	106,780	461	354,388	19,400	552	78,029	60,691	29	18,622	11,042	306	249,902	15,648	—	—
	井	1,034	609,107	80,501	416	339,358	15,391	372	49,910	47,342	15	11,111	7,488	231	208,727	10,280	—	—
	梨	1,001	473,781	92,317	286	249,878	20,604	514	75,242	59,368	7	4,479	2,541	194	144,182	9,804	—	—
	長	2,685	1,471,570	199,860	848	699,631	24,645	1,117	166,653	119,011	67	42,596	24,624	653	562,690	31,581	—	—
岐阜県	卓	2,358	1,279,968	147,489	654	582,220	27,195	1,108	150,313	93,673	27	23,389	9,554	569	524,046	17,066	—	—
	岡	4,610	2,743,294	358,309	1,560	1,413,990	70,813	1,964	297,150	198,274	71	52,732	25,381	1,015	979,422	63,841	—	—
	愛	7,136	4,310,673	584,688	2,067	2,128,604	101,234	3,306	437,955	338,579	126	91,396	61,871	1,637	1,652,719	83,003	—	—
	三	1,862	1,021,681	145,340	501	464,516	23,899	890	112,135	103,702	40	27,674	11,545	431	417,356	6,194	—	—
	滋	1,499	861,091	111,567	458	439,503	19,952	696	98,101	70,906	23	19,321	6,077	322	304,167	14,631	—	—
東京都	都	2,812	1,586,093	272,585	718	655,505	46,191	1,358	197,638	180,501	45	35,216	14,906	691	697,734	30,988	—	—
	阪	8,476	4,943,303	770,720	2,135	2,093,238	163,792	4,126	580,524	484,513	106	71,729	40,163	2,109	2,197,812	82,252	—	—
	大	5,848	3,428,140	516,623	1,442	1,419,916	94,749	2,831	386,192	324,293	123	94,727	49,855	1,452	1,527,305	47,727	—	—
	奈	1,533	845,332	132,723	357	379,002	18,045	807	101,656	96,405	22	19,743	6,627	347	344,931	11,646	—	—
	歌	1,032	521,306	109,952	227	195,356	19,184	516	64,596	77,204	16	10,605	4,830	273	250,748	8,734	—	—
鳥取県	取	776	395,221	61,705	303	226,818	11,788	302	36,495	33,695	9	6,245	4,280	162	125,663	11,942	—	—
	島	944	455,001	75,300	312	229,317	17,370	391	56,089	41,846	16	10,723	5,021	225	158,872	11,064	—	—
	岡	2,082	1,150,545	176,719	632	531,800	35,159	864	112,380	101,968	42	28,467	16,925	543	477,745	22,667	1	153
	広	3,191	1,795,207	256,730	861	751,165	37,392	1,468	199,221	167,997	71	46,310	24,354	790	798,481	26,987	1	31
	山	1,824	1,034,685	140,126	553	506,215	20,139	821	102,398	86,517	39	28,304	13,418	411	397,768	20,052	—	—
徳島県	川	999	502,534	92,330	330	262,983	17,045	434	56,511	62,271	12	7,729	6,048	223	175,310	6,966	—	—
	香	1,041	522,747	87,798	279	233,968	11,342	482	64,883	60,410	23	16,323	10,626	257	207,573	5,421	—	—
	媛	1,622	770,617	132,105	395	322,037	13,578	809	98,847	84,325	32	20,930	12,974	386	328,802	21,227	—	—
	愛	898	397,274	85,938	275	220,929	14,741	460	57,327	57,024	14	9,244	8,975	149	109,773	5,198	—	—
	高	5,499	2,906,572	448,443	1,572	1,328,978	83,710	2,610	345,360	248,787	112	77,363	47,999	1,205	1,154,871	67,947	—	—
佐賀県	賀	1,105	528,812	109,342	364	272,558	19,156	490	66,944	69,583	16	10,057	5,082	235	179,254	15,521	—	—
	長	1,667	788,545	136,515	470	379,709	21,371	814	104,902	90,798	20	13,055	10,192	363	290,880	14,155	—	—
	熊	1,948	847,849	167,919	596	422,290	32,028	952	120,088	106,861	36	25,055	15,097	364	280,415	13,933	—	—
	本	1,366	632,839	102,400	423	334,848	17,982	639	78,830	61,820	20	11,881	7,786	283	206,969	14,811	1	310
	宮	1,453	595,380	119,650	442	309,670	27,731	728	91,131	73,689	22	14,411	8,946	261	180,168	9,285	—	—
鹿児島県	児	2,089	884,754	153,112	623	469,639	25,823	1,016	128,588	87,773	25	17,448	12,423	425	269,078	27,092	—	—
	沖	1,203	469,047	133,681	338	254,094	25,759	652	80,572	85,951	17	9,953	7,921	196	124,429	14,049	—	—
	の	179	61,361	16,023	33	15,622	2,875	117	19,607	9,613	1	580	—	28	25,553	3,536	—	—

第4表(続) 厚生年金保険 都道府県別年金受給権者状況(厚生年金保険計(旧共済組合を除く))
(失 権)

都道府県別		合 計			老 齢 年 金			通 算 老 齢 年 金			障 害 年 金			遺 族 年 金			通算遺族年金	
		件数	年金額	(別掲)基礎年金額	件数	年金額	(別掲)基礎年金額	件数	年金額	(別掲)基礎年金額	件数	年金額	(別掲)基礎年金額	件数	年金額	(別掲)基礎年金額	件数	年金額
		千円			千円			千円			千円			千円			千円	
平成 25 年12月		80,626	81,858,870	28,306,894	35,748	56,078,157	16,791,572	25,349	7,226,654	10,443,073	1,922	1,788,647	829,098	17,207	16,662,625	243,151	400	102,787
平成 26 年 1月		83,322	86,643,290	28,912,054	37,865	60,755,910	17,217,279	25,944	7,457,953	10,637,495	2,044	1,930,028	888,347	17,070	16,397,358	168,933	399	102,041
2月		103,146	104,148,261	36,232,142	45,607	71,341,620	21,235,426	32,694	9,089,236	13,721,498	2,638	2,451,014	1,093,372	21,721	21,146,963	181,847	486	119,428
3月		93,853	95,989,573	32,963,819	41,710	66,130,832	19,125,323	29,582	8,347,529	12,529,151	2,418	2,278,104	1,051,246	19,713	19,125,308	258,099	430	107,800
4月		111,240	107,194,173	44,226,835	43,761	71,835,068	19,667,044	29,241	8,546,408	12,183,882	2,245	2,166,257	941,830	35,576	24,542,775	11,434,079	417	103,665
5月		100,651	104,088,225	35,642,256	45,836	73,108,799	21,053,365	31,591	9,125,345	13,173,451	2,418	2,247,668	1,064,280	20,335	19,486,255	351,161	471	120,159
北 海 道	道	4,349	3,784,920	1,450,862	1,636	2,417,995	701,506	1,644	444,621	666,434	132	117,228	59,333	907	797,578	23,589	30	7,498
	森	960	628,114	365,283	326	404,501	159,420	428	92,056	185,439	24	19,539	12,676	177	111,095	7,747	5	923
	手	1,009	750,972	378,781	367	480,083	179,947	409	98,360	183,313	24	18,922	11,504	204	152,666	4,018	5	940
	城	1,467	1,344,832	536,888	618	905,969	292,911	502	142,514	221,147	28	27,471	15,392	314	267,327	7,438	5	1,551
	宮	965	688,559	337,422	330	422,642	161,211	379	86,891	159,426	29	26,798	8,193	218	149,546	8,593	9	2,682
山 形 県	形	880	636,925	326,873	318	411,854	152,495	353	73,621	162,672	24	20,138	9,320	181	130,653	2,387	4	660
	島	1,553	1,310,577	519,815	615	836,511	278,375	518	125,712	219,482	42	33,194	18,087	373	313,310	3,872	5	1,851
	城	1,810	1,765,010	690,148	844	1,247,111	410,982	560	151,144	250,625	41	35,120	23,544	361	330,165	4,998	4	1,469
	木	1,339	1,260,402	490,542	608	874,537	297,403	401	110,010	173,397	28	25,928	16,747	295	248,065	2,995	7	1,862
	馬	1,568	1,341,339	555,747	607	874,051	286,865	563	146,491	241,371	37	33,193	19,815	342	282,393	7,696	19	5,212
埼 玉 県	玉	4,445	4,749,292	1,700,574	2,097	3,327,548	1,060,227	1,333	390,057	574,350	111	113,936	49,059	886	912,732	16,938	18	5,019
	葉	3,979	4,844,745	1,570,199	2,101	3,673,344	1,050,113	1,102	358,445	473,292	80	82,777	34,916	680	725,039	11,878	16	5,141
	京	8,710	10,470,553	3,080,895	4,101	7,445,785	1,885,403	2,621	866,103	1,102,788	145	143,630	72,297	1,805	2,004,432	20,408	38	10,605
	新	6,811	8,926,177	2,476,487	3,530	6,603,813	1,646,317	1,750	563,929	746,093	152	164,506	71,343	1,360	1,589,150	12,733	19	4,780
	潟	2,205	2,088,650	724,889	998	1,474,842	407,491	683	186,599	284,332	49	44,803	21,443	463	379,832	11,623	12	2,574
富 山 県	山	1,209	1,243,656	418,352	554	905,920	236,552	393	106,320	170,233	21	19,746	9,639	232	209,815	1,927	9	1,856
	川	1,066	978,789	345,891	452	653,875	200,006	367	109,899	136,919	24	19,688	7,970	220	194,662	995	3	665
	井	787	683,621	279,836	342	462,916	162,160	274	83,721	109,516	12	10,631	6,593	154	125,238	1,567	5	1,115
	梨	638	508,839	237,218	234	326,764	114,702	257	69,935	113,855	14	13,863	5,769	130	97,520	2,893	3	757
	野	2,057	1,771,570	729,966	852	1,164,297	392,332	714	198,642	301,366	47	42,871	18,737	434	364,044	17,531	10	1,716
岐 阜 県	阜	2,114	2,095,879	755,453	966	1,485,993	443,206	683	216,666	286,368	52	45,553	20,157	402	345,054	5,723	11	2,612
	岡	3,512	3,861,278	1,216,542	1,742	2,824,719	775,087	1,012	310,733	399,027	84	75,150	33,925	668	649,496	8,503	6	1,180
	知	5,647	6,592,223	2,056,737	2,883	4,859,673	1,325,334	1,549	484,486	659,899	133	128,836	51,834	1,066	1,114,989	19,671	16	4,239
	重	1,478	1,479,498	547,853	685	1,037,163	325,864	458	133,738	206,444	29	25,677	12,244	301	282,437	3,301	5	483
	賀	1,133	1,097,045	392,828	475	720,585	225,749	364	108,941	149,421	24	26,502	11,896	264	239,630	5,762	6	1,385
京 都 府	都	2,110	2,291,730	757,445	1,034	1,655,466	483,328	614	190,593	250,323	56	51,509	18,065	397	391,858	5,730	9	2,305
	阪	7,398	8,662,158	2,768,643	3,879	6,483,198	1,843,507	2,032	668,837	834,719	162	152,800	68,871	1,297	1,350,088	21,546	28	7,236
	大	4,756	5,461,433	1,693,807	2,234	3,879,468	1,045,812	1,402	417,696	599,992	94	93,266	38,766	995	1,063,581	9,236	31	7,420
	和	1,119	1,291,962	415,929	563	963,201	268,808	322	94,776	137,791	16	14,296	7,015	212	218,214	2,315	6	1,475
	歌	903	865,952	330,232	412	611,303	187,699	299	80,518	133,072	24	25,727	7,836	163	146,899	1,625	5	1,504
鳥 取 県	取	510	397,188	173,722	206	258,802	87,204	195	52,143	79,483	8	4,966	3,284	97	80,169	3,750	4	1,109
	島	661	506,659	222,355	259	316,749	121,317	231	58,589	91,498	19	14,575	7,741	145	115,356	1,799	7	1,391
	岡	1,727	1,501,256	596,155	718	964,985	348,038	560	148,120	225,661	40	37,129	21,657	402	349,223	800	7	1,799
	山	2,661	2,769,905	883,883	1,216	1,885,576	538,191	766	220,453	301,206	92	83,089	35,796	571	576,210	8,690	16	4,577
	口	1,396	1,444,492	445,077	594	959,180	252,625	424	114,659	172,257	38	35,166	15,408	331	332,435	4,787	9	3,053
徳 島 県	島	734	613,727	247,452	320	409,355	139,711	243	65,161	94,063	27	19,533	12,259	140	119,104	1,419	4	574
	川	972	876,646	350,702	447	612,792	211,799	320	88,533	122,513	20	16,781	13,255	183	158,160	3,135	2	380
	媛	1,426	1,289,088	444,909	573	849,864	220,351	490	133,258	190,633	51	44,914	20,326	304	258,385	13,599	8	2,667
	高	638	484,116	193,877	234	305,461	92,828	254	64,155	91,298	19	18,194	9,519	127	95,419	—	4	888
	福	4,324	4,502,325	1,355,894	1,951	3,051,206	797,556	1,255	333,478	491,282	110	96,350	49,788	987	1,015,259	17,268	21	6,032
佐 賀 県	賀	765	651,629	271,821	338	444,349	157,109	239	59,045	100,541	21	21,462	8,417	165	126,333	5,755	2	439
	長	1,172	1,177,489	379,446	514	823,496	212,464	391	101,330	150,873	29	23,205	14,953	234	228,217	1,156	4	1,242
	熊	1,365	1,086,808	456,415	516	687,889	207,742	504	134,625	216,100	55	52,238	24,787	284	210,782	7,786	6	1,273
	本	1,410	1,173,135	462,191	557	785,776	232,827	504	129,865	191,034	58	45,209	28,313	279	209,235	10,018	12	3,050
	分	934	721,597	306,020	332	446,801	131,969	374	91,496	158,119	39	36,950	12,562	183	145,285	3,370	6	1,065
鹿 嶋 県	児	1,533	1,104,536	525,629	505	673,459	228,986	654	167,135	271,866	41	35,779	17,146	323	226,253	7,631	10	1,910
	沖	402	270,759	163,359	134	168,914	65,308	184	46,834	89,036	12	8,242	5,853	72	46,769	3,163	—	—
	の	44	40,169	11,213	19	29,017	6,529	17	4,410	2,885	1	590	—	7	6,152	1,798	—	—

第4表(続) 厚生年金保険 都道府県別年金受給権者状況(旧法厚生年金保険)
(月末現在)

都道府県別	合 計		老 齢 年 金					通 算 老 齢 年 金						障 害 年 金		遺 族 年 金		通算遺族年金	
			計		退 職		在 職		計		退 職		在 職						
	件数	年金額	件数	件数	年金額	件数	年金額	件数	件数	年金額	件数	年金額	件数	年金額	件数	年金額	件数	年金額	
	千円		千円					千円						千円		千円		千円	
平成 25 年12月	2,091,048	2,264,537,210	803,659	802,118	1,392,494,131	1,541	2,279,399	657,095	655,759	249,845,900	1,336	623,421	83,798	96,732,562	497,014	509,703,664	49,482	12,858,134	
平成 26 年 1月	2,074,017	2,244,348,608	795,993	794,468	1,377,977,775	1,525	2,252,036	651,025	649,695	247,355,519	1,330	621,706	83,393	96,229,057	494,509	507,153,052	49,097	12,759,463	
2月	2,051,914	2,218,324,530	786,017	784,509	1,359,117,443	1,508	2,219,136	643,059	641,745	244,227,931	1,314	613,286	82,831	95,537,690	491,380	503,965,811	48,627	12,643,234	
3月	2,032,894	2,195,669,066	777,334	775,839	1,342,706,514	1,495	2,197,459	636,361	635,054	241,501,481	1,307	615,083	82,384	94,988,647	488,606	501,121,956	48,209	12,537,928	
4月	2,015,175	2,158,739,704	769,277	767,799	1,317,851,320	1,478	2,152,479	630,170	628,878	237,250,772	1,292	597,349	81,920	93,712,188	486,007	494,829,501	47,801	12,346,095	
5月	1,995,971	2,136,419,792	760,640	759,173	1,301,689,111	1,467	2,132,796	623,240	621,957	234,521,785	1,283	595,840	81,507	93,229,621	483,230	492,016,828	47,354	12,233,812	
北 海 道	95,659	95,599,583	32,252	32,201	54,953,972	51	77,306	34,955	34,877	12,930,732	78	23,068	3,625	4,241,812	22,237	22,785,519	2,590	587,175	
青 森 手 城 山	16,025	13,431,449	4,541	4,536	6,680,413	5	5,421	6,297	6,285	2,111,802	12	2,977	640	698,994	3,939	3,803,414	608	128,429	
岩 手 手 城 田	17,769	16,151,573	5,686	5,677	8,775,443	9	11,692	6,606	6,598	2,242,230	8	2,645	759	852,562	4,231	4,160,863	487	106,139	
宮 城 手 城 田	27,753	27,180,483	9,567	9,549	15,647,886	18	31,550	9,965	9,950	3,864,100	15	7,062	1,084	1,210,551	6,334	6,226,454	803	192,881	
秋 田 手 城 田	17,616	16,033,410	5,818	5,808	8,870,883	10	14,469	6,212	6,207	2,032,512	5	1,899	676	760,230	4,273	4,224,308	637	129,109	
山 形 形 島 城 木 馬	20,299	18,064,245	7,766	7,761	10,982,422	5	8,748	7,288	7,280	2,311,618	8	2,997	789	849,560	3,910	3,792,279	546	116,621	
福 馬 形 島 城 木 馬	31,133	29,825,279	11,649	11,645	17,638,462	4	5,376	10,344	10,328	3,585,483	16	5,047	1,466	1,590,687	6,974	6,842,471	700	157,753	
茨 城 形 島 城 木 馬	32,911	34,291,986	12,014	11,995	20,160,035	19	27,669	10,716	10,709	4,169,872	7	3,045	1,465	1,695,351	8,047	8,066,435	669	169,580	
栃 木 形 島 城 木 馬	25,913	25,525,695	9,026	9,003	14,555,709	23	33,447	8,932	8,918	3,363,066	14	5,392	1,117	1,264,713	6,240	6,163,652	598	139,715	
群 馬 形 島 城 木 馬	29,677	28,682,249	10,533	10,516	16,841,715	17	23,120	10,601	10,577	3,820,497	24	9,084	1,332	1,467,583	6,409	6,343,236	802	177,014	
埼 玉 玉 葉 京 川 湯	76,719	86,954,854	28,514	28,472	52,008,424	42	62,620	22,312	22,273	9,183,606	39	17,073	3,187	3,764,481	20,850	21,376,792	1,856	541,859	
千 葉 玉 葉 京 川 湯	66,697	77,704,532	24,993	24,956	47,236,863	37	52,284	19,635	19,595	8,227,513	40	15,676	2,606	3,143,904	17,873	18,578,049	1,590	450,245	
東 京 玉 葉 京 川 湯	176,060	219,889,176	69,183	68,813	140,951,971	370	552,812	50,011	49,770	20,672,741	241	143,005	5,681	6,782,431	46,812	49,451,086	4,373	1,335,131	
神 奈 川 湯	114,679	149,862,289	46,794	46,699	97,339,748	95	163,587	29,513	29,450	12,453,796	63	30,589	3,837	4,646,697	32,134	34,499,749	2,401	728,123	
新 潟 湯	45,529	44,853,317	18,286	18,268	27,842,664	18	26,669	14,660	14,638	5,069,425	22	8,248	1,995	2,143,990	9,561	9,532,727	1,027	229,594	
富 山 山 川 井 梨 野	25,996	26,669,192	10,443	10,435	16,529,170	8	12,872	7,804	7,796	2,694,088	8	2,387	1,043	1,156,498	6,055	6,124,880	651	149,297	
石 川 山 川 井 梨 野	24,013	23,064,595	9,171	9,161	14,157,842	10	16,701	8,685	8,672	3,147,349	13	5,911	877	969,043	4,650	4,613,726	630	154,024	
福 山 山 川 井 梨 野	18,988	18,598,798	8,336	8,331	12,237,823	5	6,936	6,340	6,333	2,330,884	7	1,914	692	754,834	3,266	3,183,221	354	83,187	
山 梨 山 川 井 梨 野	12,945	11,669,689	4,081	4,073	6,511,105	10	10,680	5,520	5,518	2,028,271	2	619	465	541,724	2,569	2,504,628	310	72,662	
長 野 山 川 井 梨 野	46,755	43,144,177	18,045	18,032	26,732,752	13	16,034	18,161	18,139	6,498,086	22	8,597	1,671	1,838,851	8,003	7,852,116	875	197,741	
岐 阜 山 川 井 梨 野	36,161	36,290,697	13,879	13,871	21,979,582	8	10,106	11,902	11,883	4,467,386	19	6,375	1,529	1,685,400	7,928	7,916,659	923	225,191	
静 岡 山 川 井 梨 野	69,247	72,379,406	28,019	27,989	44,804,453	30	47,948	21,598	21,565	8,402,810	33	13,499	3,074	3,438,509	15,130	15,295,082	1,426	377,104	
愛 知 山 川 井 梨 野	103,257	117,703,802	41,333	41,274	72,885,721	59	82,036	28,244	28,205	11,190,711	39	23,322	4,775	5,463,929	26,531	27,413,222	2,374	644,861	
滋 賀 山 川 井 梨 野	30,931	31,342,709	12,250	12,242	19,339,051	8	8,776	10,125	10,117	3,758,311	8	2,525	1,209	1,343,739	6,692	6,726,662	655	163,644	
三 重 山 川 井 梨 野	22,094	21,588,782	7,699	7,684	12,536,939	15	21,504	8,275	8,261	3,171,510	14	6,563	904	1,032,924	4,649	4,680,616	567	138,728	
京 大 都 府 庫 良 山	44,971	48,987,461	17,198	17,147	29,984,830	51	75,577	14,117	14,064	5,643,467	53	27,934	1,857	2,129,933	10,651	10,820,690	1,148	305,031	
大 阪 都 府 庫 良 山	133,348	155,613,936	51,721	51,547	93,208,897	174	244,445	32,969	32,833	13,346,837	136	78,085	6,352	7,454,546	39,270	40,363,781	3,036	917,346	
兵 庫 都 府 庫 良 山	97,146	113,153,946	38,108	38,014	70,160,862	94	140,354	26,630	26,580	9,950,129	50	26,428	3,816	4,522,896	26,478	27,784,146	2,114	569,131	
奈 良 山	21,098	23,277,465	7,593	7,583	13,982,079	10	14,840	6,770	6,754	2,648,045	16	6,425	767	898,177	5,422	5,573,976	546	153,924	
和 歌 山 山 川 井 梨 野	19,011	18,735,126	6,850	6,841	10,938,231	9	10,132	6,263	6,253	2,190,304	10	3,853	973	1,091,965	4,419	4,377,476	506	123,165	
鳥 取 山 川 井 梨 野	13,206	11,731,052	5,295	5,291	7,208,662	4	4,300	4,812	4,806	1,724,437	6	1,933	446	474,497	2,331	2,242,511	322	74,714	
島 根 山 川 井 梨 野	16,544	14,385,647	5,797	5,790	8,320,020	7	10,699	6,421	6,413	2,164,982	8	1,831	734	783,663	3,118	3,001,689	474	102,763	
岡 山 山 川 井 梨 野	44,272	44,204,683	19,050	19,025	28,389,021	25	30,863	14,040	14,012	5,025,197	28	11,369	1,677	1,927,909	8,650	8,624,882	855	195,442	
広 島 山 川 井 梨 野	62,661	65,959,382	25,510	25,484	40,792,353	26	34,444	18,598	18,564	7,139,127	34	13,899	2,760	3,103,774	14,439	14,531,991	1,354	343,793	
山 口 山 川 井 梨 野	33,812	35,588,632	13,188	13,175	21,681,920	13	16,035	10,072	10,052	3,657,372	20	8,102	1,317	1,519,570	8,403	8,503,076	832	202,558	
徳 島 山 川 井 梨 野	15,536	14,038,966	6,405	6,401	8,609,791	4	5,382	5,132	5,127	1,729,546	5	1,102	719	780,136	2,965	2,843,049	315	69,961	
香 川 山 川 井 梨 野	23,395	22,027,293	9,717	9,702	13,995,376	15	21,654	8,132	8,123	2,877,234	9	4,985	828	909,970	4,223	4,106,413	495	111,661	
愛 媛 山 川 井 梨 野	30,469	29,769,909	11,941	11,925	18,141,596	16	17,972	9,995	9,992	3,442,553	3	1,272							

第4表(続) 厚生年金保険 都道府県別年金受給権者状況(旧法船員保険)
(月末現在)

都道府県別	合 計		老 齢 年 金					通 算 老 齢 年 金					障 害 年 金		遺 族 年 金		通算遺族年金	
			計	退 職		在 職		計	退 職		在 職							
	件数	年金額	件数	件数	年金額	件数	年金額	件数	件数	年金額	件数	年金額	件数	年金額	件数	年金額	件数	年金額
	千円		千円		千円		千円		千円		千円		千円		千円		千円	
平成 25 年12月	40,758	83,020,700	18,471	18,471	52,750,813	—	—	3,285	3,285	1,159,519	—	—	1,836	3,626,751	16,205	25,240,868	961	242,748
平成 26 年 1月	40,413	82,296,942	18,261	18,260	52,150,025	1	1,508	3,237	3,237	1,141,393	—	—	1,826	3,610,467	16,136	25,152,398	953	241,151
2月	40,021	81,434,122	18,008	18,008	51,430,550	—	—	3,187	3,187	1,122,992	—	—	1,815	3,589,459	16,066	25,051,296	945	239,825
3月	39,685	80,759,788	17,822	17,821	50,908,263	1	1,382	3,149	3,149	1,107,746	—	—	1,808	3,577,037	15,974	24,928,389	932	236,970
4月	39,366	79,599,679	17,643	17,643	50,052,728	—	—	3,120	3,120	1,086,596	—	—	1,799	3,547,509	15,875	24,678,757	929	234,088
5月	39,047	78,937,512	17,446	17,446	49,530,412	—	—	3,100	3,100	1,075,696	—	—	1,787	3,526,427	15,796	24,573,290	918	231,687
北 海 道	2,327	4,440,094	741	741	1,892,068	—	—	233	233	73,610	—	—	124	271,721	1,166	2,187,922	63	14,773
	1,116	1,800,991	316	316	700,057	—	—	106	106	34,374	—	—	57	111,925	585	942,742	52	11,893
	1,112	1,892,564	385	385	883,435	—	—	107	107	35,808	—	—	50	99,959	536	864,943	34	8,420
	2,067	4,126,044	854	854	2,161,387	—	—	93	93	34,937	—	—	143	301,983	946	1,619,946	31	7,791
	327	595,762	126	126	280,344	—	—	28	28	9,509	—	—	21	41,677	143	262,020	9	2,213
山 形 県	308	598,120	107	107	281,637	—	—	16	16	5,174	—	—	9	16,408	167	293,543	9	1,358
	555	1,087,737	259	259	648,581	—	—	21	21	6,062	—	—	18	40,425	243	388,820	14	3,850
	671	1,237,498	313	313	799,646	—	—	36	36	12,496	—	—	27	51,406	281	370,058	14	3,893
	73	181,896	43	43	141,784	—	—	7	7	2,468	—	—	2	3,470	18	33,518	3	656
	71	167,145	36	36	124,531	—	—	10	10	3,191	—	—	2	2,064	20	36,353	3	1,006
埼 千 東 奈 新	294	712,283	150	150	507,501	—	—	28	28	9,035	—	—	11	21,494	103	173,991	2	262
	1,201	2,160,553	530	530	1,375,178	—	—	114	114	45,239	—	—	33	62,138	483	667,647	41	10,351
	690	1,579,002	322	322	1,085,015	—	—	87	87	30,522	—	—	32	59,962	236	400,408	13	3,095
	1,560	3,855,930	856	856	2,834,543	—	—	94	94	41,747	—	—	40	83,509	543	888,219	27	7,913
	723	1,626,387	339	339	1,056,080	—	—	58	58	16,908	—	—	27	60,809	284	488,976	15	3,614
富 石 福 山 長	395	788,195	173	173	478,866	—	—	31	31	10,608	—	—	9	17,687	165	276,546	17	4,488
	789	1,711,716	381	381	1,144,844	—	—	65	65	22,613	—	—	26	51,211	288	487,094	29	5,955
	274	568,153	140	140	413,658	—	—	31	31	10,051	—	—	7	16,607	87	124,969	9	2,868
	34	73,296	14	14	50,642	—	—	7	7	2,044	—	—	2	4,349	10	15,857	1	405
	110	276,802	56	56	196,749	—	—	14	14	3,196	—	—	5	11,188	32	65,052	3	618
岐 静 愛 三 滋	98	239,542	58	58	194,500	—	—	17	17	4,838	—	—	3	4,665	19	35,344	1	195
	1,675	3,228,136	796	796	2,134,821	—	—	103	103	37,128	—	—	49	90,428	682	953,735	45	12,024
	460	896,749	194	194	601,298	—	—	68	68	22,857	—	—	15	36,683	166	232,105	17	3,806
	992	1,762,161	511	511	1,255,749	—	—	111	111	37,535	—	—	33	77,350	293	381,297	44	10,230
	70	174,038	40	40	138,807	—	—	11	11	3,395	—	—	3	8,133	16	23,703	—	—
京 大 兵 奈 和 歌	221	517,990	113	113	388,425	—	—	25	25	10,393	—	—	4	7,083	72	110,410	7	1,679
	1,098	2,379,990	502	502	1,610,470	—	—	93	93	32,497	—	—	43	82,266	437	648,089	23	6,669
	1,946	4,765,404	1,053	1,053	3,535,580	—	—	118	118	40,891	—	—	57	121,314	691	1,060,789	27	6,830
	127	326,335	73	73	262,349	—	—	14	14	4,596	—	—	1	875	34	57,301	5	1,215
	725	1,302,878	339	339	850,221	—	—	53	53	17,434	—	—	37	69,022	263	357,013	33	9,188
鳥 島 岡 広 山	289	561,128	119	119	316,939	—	—	18	18	5,993	—	—	16	29,572	135	208,238	1	386
	767	1,483,107	317	317	849,397	—	—	55	55	22,681	—	—	46	89,424	334	517,469	15	4,136
	457	1,012,139	233	233	757,661	—	—	45	45	17,377	—	—	14	23,513	155	210,791	10	2,798
	1,384	2,930,071	632	632	1,918,986	—	—	122	122	38,610	—	—	58	107,818	544	857,462	28	7,196
	1,833	3,982,036	864	864	2,613,537	—	—	93	93	35,606	—	—	103	210,988	738	1,111,499	35	10,406
徳 香 愛 高 福	762	1,481,307	356	356	929,372	—	—	45	45	15,963	—	—	34	65,166	313	467,587	14	3,219
	773	1,572,221	367	367	1,063,707	—	—	99	99	34,126	—	—	35	77,103	265	395,787	7	1,498
	1,426	2,736,332	625	625	1,680,418	—	—	124	124	41,191	—	—	58	131,134	588	875,819	31	7,771
	1,176	2,059,243	533	533	1,253,375	—	—	77	77	25,908	—	—	59	98,797	473	671,643	34	9,520
	1,660	3,860,460	790	790	2,517,808	—	—	87	87	29,388	—	—	84	169,574	680	1,139,128	19	4,563
佐 長 熊 大 宮	334	675,566	132	132	395,330	—	—	27	27	9,000	—	—	20	42,164	152	228,431	3	641
	2,970	5,877,658	1,316	1,316	3,667,241	—	—	179	179	72,997	—	—	185	340,494	1,221	1,781,182	69	15,744
	578	1,032,934	235	235	618,689	—	—	66	66	22,055	—	—	37	60,073	225	327,643	15	4,475
	476	872,146	214	214	545,179	—	—	46	46	14,514	—	—	25	44,327	183	266,619	8	1,507
	470	789,294	201	201	484,648	—	—	39	39	12,524	—	—	29	43,595	188	245,084	13	3,444
鹿 沖 平 之	1,411	2,692,430	616	616	1,736,215	—	—	145	145	46,023	—	—	80	145,625	546	757,511	24	7,057
	153	208,617	63	63	126,289	—	—	33	33	10,114	—	—	14	19,253	42	52,886	1	75
	19	37,435	13	13	26,860	—	—	1	1	472	—	—	—	—	5	10,102	—	—

第4表(続) 厚生年金保険 都道府県別年金受給権者状況(新法厚生年金保険)
(月末現在)

都道府県別	合 計			老 年 金 受 給 権 者 状 況													
				計									基 礎 金 受 給 権 者 状 況				
				退 職 金 受 給 権 者 状 況			在 職 金 受 給 権 者 状 況			基 礎 金 受 給 権 者 状 況							
	件数	年金額	(別掲)基礎年金額	件数	年金額	(別掲)基礎年金額	件数	年金額	(別掲)基礎年金額	件数	年金額	(別掲)基礎年金額	件数	年金額	(別掲)基礎年金額		
千円			千円			千円			千円			千円			千円		
平成 25 年12月	31,774,208	24,109,086,044	14,313,317,254	26,522,582	19,152,915,996	13,961,711,397	23,347,972	15,949,326,768	13,067,426,311	3,174,610	3,203,589,227	894,285,085	22,592,474	16,707,213,139	13,961,711,397		
平成 26 年 1 月	31,803,009	24,037,984,668	14,412,984,340	26,537,401	19,071,315,491	14,059,708,248	23,370,313	15,894,805,175	13,147,274,140	3,167,088	3,176,510,316	912,434,108	22,637,616	16,632,615,960	14,059,708,248		
2 月	31,858,593	23,992,082,432	14,500,258,882	26,577,081	19,012,571,093	14,145,192,473	23,422,689	15,869,030,485	13,220,245,067	3,154,392	3,143,540,608	924,947,406	22,686,256	16,577,609,675	14,145,192,473		
3 月	31,921,221	23,956,439,076	14,585,977,955	26,625,174	18,965,500,540	14,229,316,282	23,467,073	15,837,067,673	13,287,933,218	3,158,101	3,128,432,867	941,383,064	22,735,662	16,530,478,881	14,229,316,282		
4 月	31,958,948	23,765,090,808	14,536,883,512	26,665,676	18,804,118,134	14,200,661,466	23,506,053	15,705,512,614	13,251,191,472	3,159,623	3,098,605,520	949,469,995	22,808,695	16,413,962,185	14,200,661,466		
5 月	32,044,883	23,806,600,976	14,620,938,682	26,736,840	18,834,257,665	14,283,199,771	23,642,737	15,795,009,013	13,348,048,969	3,094,103	3,039,248,652	935,150,802	22,925,152	16,486,430,939	14,283,199,771		
北 海 道	1,449,765	910,902,838	626,397,972	1,198,141	696,877,892	611,026,495	1,048,713	565,323,734	566,899,867	149,428	131,554,158	44,126,629	1,018,180	603,886,971	611,026,495		
	346,145	175,231,707	149,575,397	287,391	136,215,522	145,628,397	257,929	113,067,072	237,650,979	29,462	23,148,450	7,977,418	245,156	118,029,715	145,628,397		
	352,364	200,773,935	157,814,481	291,152	157,214,839	153,578,545	257,007	128,896,897	144,100,981	34,145	28,317,942	9,477,564	243,683	133,977,229	153,578,545		
	543,850	374,129,435	243,955,158	453,387	298,376,168	237,476,002	397,826	244,568,303	220,305,977	55,561	53,807,864	17,170,025	385,819	258,695,629	237,476,002		
秋 田 県	314,670	172,246,909	141,062,281	258,409	133,670,114	137,907,982	232,426	112,346,469	130,699,041	25,983	21,323,645	7,208,941	223,235	116,148,709	137,907,982		
山 形 県	321,219	189,156,065	151,992,631	268,725	151,727,547	148,398,150	240,167	127,106,020	140,053,746	28,558	24,621,527	8,344,404	233,303	132,387,839	148,398,150		
	512,067	327,703,317	228,493,547	426,360	259,434,885	222,350,068	377,106	215,055,062	208,396,127	49,254	44,379,823	13,953,941	359,532	222,006,985	222,350,068		
	680,441	501,770,441	309,580,006	576,175	408,183,600	302,221,688	513,832	347,688,741	285,415,933	62,343	60,494,858	16,805,755	486,853	351,185,760	302,221,688		
	478,617	340,583,082	216,612,476	402,942	275,130,456	211,634,973	356,448	230,275,606	198,412,750	46,494	44,854,850	13,222,223	341,384	236,244,570	211,634,973		
群 馬 県	519,225	357,717,671	243,202,214	438,846	289,887,006	237,440,784	389,028	242,196,317	222,048,114	49,818	47,690,689	15,392,670	375,677	252,312,028	237,440,784		
埼 玉 県	1,718,238	1,384,801,378	791,270,858	1,459,450	1,121,867,234	774,884,715	1,298,079	950,926,302	727,455,575	161,371	170,940,932	47,429,140	1,249,474	978,772,994	774,884,715		
	1,471,027	1,225,887,601	680,755,186	1,244,619	990,545,412	666,373,544	1,107,142	842,654,072	626,012,462	137,477	147,891,339	40,361,082	1,064,820	864,176,619	666,373,544		
	2,745,194	2,279,152,586	1,254,503,796	2,284,110	1,788,165,340	1,228,333,100	2,001,785	1,489,185,672	1,134,523,735	282,325	298,979,668	93,809,365	1,981,136	1,576,514,749	1,228,333,100		
	2,104,909	1,886,890,382	966,108,127	1,756,945	1,489,170,680	945,876,578	1,565,831	1,275,923,413	889,841,723	191,114	213,247,266	56,034,855	1,508,463	1,304,912,567	945,876,578		
新 潟 県	680,912	457,727,811	316,268,539	566,918	363,164,538	309,161,135	502,061	302,276,802	290,705,503	64,857	60,887,737	18,455,631	481,450	314,006,677	309,161,135		
富 山 県	340,858	256,975,590	163,528,208	282,288	203,442,080	160,098,363	244,476	166,567,732	148,346,119	37,812	36,874,348	11,752,244	242,953	177,798,263	160,098,363		
	325,366	227,385,439	155,431,099	272,271	181,504,829	151,974,316	238,135	149,398,466	140,876,102	34,136	32,106,363	11,098,213	234,941	159,873,288	151,974,316		
	229,805	165,677,216	109,352,520	193,027	134,800,396	107,042,414	166,703	109,392,402	98,855,284	26,324	25,407,994	8,187,131	164,504	117,248,412	107,042,414		
	211,197	134,895,845	98,450,769	178,482	109,905,533	96,055,759	156,538	90,026,617	89,080,645	21,944	19,878,872	6,975,113	153,571	95,264,831	96,055,759		
長 野 県	629,706	437,416,906	306,243,902	532,055	355,361,160	299,429,844	471,921	297,417,895	280,914,205	60,134	57,943,265	18,515,639	458,679	310,941,489	299,429,844		
岐 阜 県	567,491	406,611,606	264,741,760	472,730	323,856,552	259,019,920	413,839	268,399,938	241,286,342	58,891	55,456,614	17,733,578	403,877	283,770,335	259,019,920		
	1,052,723	805,250,377	493,198,167	885,074	646,742,464	482,874,895	778,453	540,391,850	450,391,850	106,621	105,845,948	32,483,045	755,989	564,715,887	482,874,895		
	1,792,049	1,464,769,337	831,993,044	1,496,462	1,168,233,637	812,922,940	1,321,314	983,850,848	758,347,503	175,148	184,382,789	54,575,437	1,291,742	1,031,994,005	812,922,940		
	497,461	372,593,678	234,615,735	415,253	297,998,153	229,592,984	372,413	256,256,233	216,910,510	42,840	41,741,920	12,682,474	358,292	262,407,757	229,592,984		
滋 賀 県	355,868	277,273,452	167,132,277	298,416	223,761,795	163,543,231	265,857	190,763,424	154,041,714	32,559	32,998,371	9,501,517	256,555	195,841,638	163,543,231		
京 都 府	660,087	496,442,910	303,887,560	552,527	393,071,398	297,826,077	487,317	329,171,548	275,400,243	65,210	63,899,850	22,425,834	485,983	352,332,833	297,826,077		
	2,161,699	1,714,747,547	970,929,900	1,794,823	1,341,555,361	948,395,399	1,596,004	1,134,462,402	883,544,761	198,819	207,092,959	64,850,638	1,568,105	1,195,965,279	948,395,399		
	1,454,800	1,190,418,655	659,430,390	1,198,932	922,354,432	644,440,996	1,069,188	785,762,991	605,386,298	129,744	136,591,441	39,054,698	1,036,660	815,118,124	644,440,996		
	352,749	284,070,812	160,701,450	294,424	226,251,344	157,215,673	262,406	192,182,119	146,929,038	32,018	34,069,225	10,286,634	251,803	198,387,501	157,215,673		
和 歌 山 県	257,543	175,442,559	113,961,892	210,476	134,921,018	111,379,666	190,062	116,037,767	105,079,131	20,414	18,883,252	6,300,535	183,411	120,129,308	111,379,666		
鳥 取 県	168,776	107,144,947	78,099,542	140,365	85,256,331	76,346,388	124,707	71,493,963	71,841,199	15,658	13,762,368	4,505,189	119,456	73,889,069	76,346,388		
	222,045	140,575,027	104,398,711	183,815	111,295,284	102,023,231	162,026	92,479,825	95,580,059	21,789	18,815,459	6,443,172	157,550	97,443,268	102,023,231		
	553,272	405,335,556	264,389,925	461,230	322,313,003	258,432,922	406,121	269,106,638	240,765,638	55,109	53,206,365	17,667,284	398,926	283,984,660	258,432,922		
	803,248	614,869,310	369,781,833	663,524	480,575,516	361,545,346	582,439	400,063,522	337,062,570	81,085	80,511,993	24,482,776	568,256	420,934,802	361,545,346		
山 口 県	453,069	335,240,163	204,886,846	370,038	255,846,625	200,470,509	326,739	214,283,336	187,870,539	43,299	41,563,289	12,599,970	316,091	223,651,589	200,470,509		
徳 島 県	210,542	131,255,776	95,334,796	176,950	105,320,966												

第4表(続) 厚生年金保険 都道府県別年金受給権者状況(新法厚生年金保険)
(月末現在)

都道府県別	老 厚 生 年 金																
	基 礎 ま た は 定 額 あ り								特 別 支 給								
	基礎繰上げあり				基礎及び定額なし				計			退 職			在 職		
	基礎繰上げなし				基礎及び定額なし				計			退 職			在 職		
	件数	年金額	(別掲)基礎年金額	件数	年金額	(別掲)基礎年金額	件数	年金額	件数	年金額	(別掲)基礎年金額	件数	年金額	(別掲)基礎年金額	件数	年金額	(別掲)基礎年金額
	千円	千円	千円	千円	千円	千円	千円	千円	千円	千円	千円	千円	千円	千円	千円	千円	千円
平成 25 年12月	1,753,935	584,011,814	894,828,223	20,838,539	16,123,201,325	13,066,883,173	3,930,108	2,445,702,857	6,285,470	4,268,682,265	216,380,727	4,393,106	2,532,125,056	194,428,660	1,892,364	1,736,557,210	21,952,067
平成 26 年 1月	1,757,797	583,539,310	899,021,267	20,879,819	16,049,076,650	13,160,686,981	3,899,785	2,438,699,531	6,149,877	4,107,142,310	212,405,457	4,291,709	2,424,551,680	190,689,907	1,858,168	1,682,590,630	21,715,551
2月	1,764,481	584,652,902	904,325,499	20,921,775	15,992,956,774	13,240,866,973	3,890,825	2,434,961,417	6,059,508	3,983,276,013	210,060,081	4,232,536	2,351,277,307	188,507,462	1,826,972	1,631,998,706	21,552,619
3月	1,771,313	585,725,671	909,592,330	20,964,349	15,944,753,010	13,319,723,952	3,889,512	2,435,021,859	5,979,565	3,869,465,222	207,935,185	4,172,863	2,276,518,989	186,427,837	1,806,702	1,592,946,233	21,507,349
4月	1,776,804	582,791,772	906,832,802	21,031,891	15,831,170,413	13,293,728,664	3,856,981	2,390,155,949	5,903,688	3,759,023,247	203,788,433	4,117,614	2,206,571,416	182,519,781	1,786,074	1,552,451,831	21,268,652
5月	1,784,717	586,087,624	911,926,040	21,140,435	15,900,343,315	13,371,273,731	3,811,688	2,347,826,727	5,847,941	3,721,731,279	201,632,101	4,108,599	2,214,450,906	180,635,045	1,739,342	1,507,280,373	20,997,056
北海道	54,211	20,782,073	26,378,858	963,969	583,104,899	584,647,638	179,961	92,990,920	273,157	149,245,549	7,877,484	188,097	83,905,702	6,630,542	85,060	65,339,848	1,246,942
	37,957	7,888,987	18,502,331	207,199	110,140,728	127,126,066	42,235	18,185,807	68,949	33,218,404	3,984,869	50,658	20,651,465	3,554,994	18,291	12,566,939	429,875
	21,833	4,661,961	11,291,277	221,850	129,315,268	142,287,268	47,469	23,237,610	70,131	39,154,885	1,974,105	49,230	23,854,801	1,767,102	20,901	15,300,083	207,002
	54,405	18,140,875	27,606,709	331,414	240,554,754	209,869,594	67,568	39,680,539	113,097	70,878,690	7,590,954	80,996	43,221,204	6,626,817	32,101	27,657,486	964,137
	41,745	12,620,060	21,385,414	181,490	103,528,649	116,522,568	35,174	17,521,406	61,502	33,367,909	5,493,019	45,187	21,684,964	4,939,239	16,315	11,682,945	553,780
山形県	50,515	16,019,198	26,244,380	182,788	116,368,641	122,153,770	35,422	19,339,708	65,108	38,705,641	7,079,583	47,240	25,352,869	6,335,608	17,868	13,352,772	743,975
	49,061	14,271,521	25,214,694	310,471	207,737,464	197,135,374	66,828	37,425,900	107,736	66,471,512	6,187,075	77,681	42,728,958	5,599,283	30,055	23,742,554	587,792
	53,484	14,105,698	27,629,737	433,369	337,080,062	274,591,952	89,322	56,997,839	139,325	91,001,518	6,348,617	100,967	57,041,495	5,873,790	38,358	33,960,023	474,828
	56,363	19,603,085	29,045,569	285,021	216,641,485	182,589,404	61,558	38,885,886	101,587	64,927,983	7,255,815	73,611	40,805,565	6,703,977	27,976	24,122,419	551,838
	46,955	14,654,228	24,556,575	328,722	237,657,800	212,884,208	63,169	37,574,978	100,468	61,497,076	5,159,848	72,178	37,931,697	4,708,690	28,290	23,565,379	451,158
埼玉県	112,491	37,087,904	57,354,827	1,136,983	941,685,090	717,529,888	209,976	143,094,240	318,875	210,847,118	10,957,155	227,451	124,168,013	10,169,878	91,424	86,679,104	787,277
	75,109	25,992,376	38,459,778	989,711	838,184,243	627,913,767	179,799	126,368,793	269,703	181,445,504	8,369,047	191,435	104,836,093	7,665,013	78,268	76,609,412	704,035
	139,668	52,647,414	69,527,605	1,841,468	1,523,867,335	1,158,805,495	302,974	211,650,590	449,871	302,316,380	14,599,957	309,048	170,711,839	12,973,950	140,823	131,604,541	1,626,007
	84,956	31,278,489	43,144,680	1,423,507	1,273,634,078	902,731,898	248,482	184,258,113	367,240	260,549,352	8,850,244	259,048	150,791,289	9,745,667	108,192	109,758,063	860,333
	48,118	13,023,752	25,111,027	433,332	300,982,925	284,050,108	85,468	49,157,862	133,478	87,320,695	5,257,991	93,776	54,873,747	4,789,029	39,702	32,446,948	468,962
富山県	12,953	3,846,084	6,953,239	230,000	173,952,179	153,145,125	39,335	25,643,817	59,415	42,635,143	1,287,370	37,898	23,887,993	1,136,932	21,517	18,747,150	150,437
	12,912	3,592,218	6,901,842	222,029	156,281,070	145,072,473	37,330	21,631,540	56,715	37,005,953	1,195,316	38,134	21,842,428	1,046,050	18,581	15,163,525	149,266
	10,444	2,561,982	5,556,529	154,060	114,686,430	101,485,885	28,523	17,551,984	43,046	30,347,671	981,036	28,212	17,806,923	879,507	14,834	12,540,748	101,529
	25,121	7,706,755	12,926,798	128,450	87,558,077	83,128,960	24,911	14,640,702	40,448	23,779,357	2,738,630	28,215	14,033,691	2,402,238	12,233	9,745,667	336,392
	30,681	9,876,423	16,060,593	427,998	301,065,066	283,369,252	73,376	44,419,671	112,270	72,830,257	3,644,682	77,788	44,092,702	3,258,039	34,482	28,737,555	386,643
岐阜県	34,138	9,314,315	18,106,091	369,739	274,456,020	240,913,829	68,853	40,086,217	104,353	65,153,439	3,028,507	70,598	37,626,326	2,770,657	33,755	27,527,114	257,849
	55,814	15,302,907	29,627,558	700,175	549,412,980	453,247,337	129,085	82,026,578	196,400	132,072,817	6,269,777	135,523	78,868,341	5,712,546	60,877	53,204,476	557,231
	81,275	25,186,398	41,830,335	1,210,467	1,006,807,607	771,092,606	204,720	136,239,632	311,502	215,777,036	8,030,131	214,961	125,340,536	7,334,766	96,541	90,436,500	695,365
	24,094	8,683,847	12,880,107	334,198	253,723,910	216,712,876	56,961	35,590,397	88,202	60,225,871	2,428,469	63,425	38,316,778	2,213,492	24,777	21,909,093	214,977
	29,868	13,514,149	16,188,345	226,687	182,327,489	147,354,887	41,861	27,920,157	68,498	48,343,657	3,335,144	49,078	30,682,575	2,973,528	19,420	17,661,082	361,616
京都府	48,736	21,053,156	24,173,126	437,247	331,279,677	273,652,951	66,544	40,738,565	110,986	68,269,223	5,968,543	78,643	41,035,432	5,036,736	32,343	27,233,791	932,808
	94,525	34,347,386	46,234,856	1,473,580	1,161,617,894	902,160,543	226,718	145,590,082	349,080	223,635,340	10,391,939	247,913	132,579,644	9,185,151	101,167	91,055,696	1,206,788
	68,651	26,190,945	34,743,709	968,009	788,927,179	609,697,287	162,272	107,236,307	249,068	167,561,978	7,110,775	176,436	98,963,284	6,369,520	72,632	68,598,693	741,255
	18,615	5,673,930	9,514,400	233,188	192,713,571	147,701,273	42,621	27,863,842	63,671	40,499,019	1,744,689	46,698	24,695,548	1,585,041	16,973	15,803,471	159,648
	23,832	9,250,721	12,298,886	159,579	110,878,587	99,080,780	27,065	14,791,710	43,483	25,192,761	2,202,325	32,417	16,176,669	2,044,809	11,066	9,016,092	157,516
鳥取県	9,097	2,946,929	4,813,396	110,359	70,942,139	71,532,992	20,909	11,367,262	32,275	19,807,873	1,191,485	22,931	12,621,015	1,067,973	9,344	7,186,858	123,512
	10,406	2,823,841	5,723,230	147,144	94,619,427	96,300,001	26,265	13,852,016	40,428	25,309,419	1,084,658	27,587	15,607,457	967,115	12,841	9,701,961	117,543
	16,701	6,223,368	8,939,801	382,225	277,761,291	249,493,121	62,304	38,328,343	94,546	63,208,863	1,956,570	64,554	37,837,300	29,992	25,371,563	242,532	242,532
	20,395	7,626,499	10,687,050	547,861	413,308,253	350,858,296	95,268	59,640,714	142,243	93,868,791	2,528,069	96,398	54,003,386	2,236,392	45,845	39,865,405	291,677</

第4表(続) 厚生年金保険 都道府県別年金受給権者状況(新法厚生年金保険)
(月末現在)

都道府県別	老 年 金																		
	繰 上 げ 支 給									6 5 歳 以 上 本 来									
	計			退 職			在 職			計			退 職			在 職			
	件数	年金額	(別掲)基礎年金額	件数	年金額	(別掲)基礎年金額	件数	年金額	(別掲)基礎年金額	件数	年金額	(別掲)基礎年金額	件数	年金額	(別掲)基礎年金額	件数	年金額	(別掲)基礎年金額	
	千円	千円	千円	千円	千円	千円	千円	千円	千円	千円	千円	千円	千円	千円	千円	千円	千円	千円	
平成 25 年12月	7,377	4,725,456	3,393,920	5,707	3,517,090	2,588,649	1,670	1,208,366	805,271	19,994,329	14,643,932,101	13,517,954,091	18,739,962	13,215,850,508	12,671,246,913	1,254,367	1,428,081,593	846,707,177	
平成 26 年 1月	8,378	5,379,703	3,851,411	6,474	4,009,009	2,933,189	1,904	1,370,694	918,221	20,142,960	14,722,732,142	13,618,888,225	18,862,279	13,268,103,453	12,753,978,668	1,280,681	1,454,628,689	864,909,558	
2月	9,522	6,125,996	4,379,772	7,393	4,600,857	3,352,301	2,129	1,525,139	1,027,471	20,270,849	14,786,330,527	13,705,447,878	18,972,149	13,314,598,293	12,828,153,740	1,298,700	1,471,732,234	877,294,138	
3月	10,717	6,871,436	4,935,994	8,343	5,184,240	3,790,247	2,374	1,687,197	1,145,747	20,396,770	14,851,641,053	13,790,480,089	19,074,624	13,356,559,042	12,897,039,131	1,322,146	1,495,082,011	893,440,958	
4月	11,747	7,494,415	5,374,190	9,180	5,664,346	4,141,152	2,567	1,830,069	1,233,039	20,511,213	14,801,134,809	13,766,520,541	19,167,389	13,295,649,832	12,864,862,416	1,343,824	1,505,484,977	901,658,125	
5月	12,912	8,221,240	5,911,451	10,123	6,226,652	4,568,775	2,789	1,994,588	1,342,676	20,635,840	14,866,961,832	13,849,858,422	19,310,935	13,375,691,726	12,962,249,015	1,324,905	1,491,270,106	887,609,407	
北 海 道	道 森	546	340,734	250,101	370	224,115	165,283	176	116,619	84,818	913,831	539,162,540	593,151,511	850,850	474,615,341	551,473,463	62,981	64,547,199	41,678,049
	道 森	220	99,405	101,997	180	74,544	83,094	40	24,861	18,904	216,393	101,823,796	139,957,811	205,437	91,499,018	132,589,363	10,956	10,324,778	7,368,448
	岩 手	153	77,610	72,269	109	52,160	50,446	44	25,450	21,823	218,602	116,558,584	149,477,466	205,613	103,840,731	140,422,162	12,989	12,717,853	9,055,304
	宮 城	343	196,227	156,485	260	140,352	115,876	83	55,874	40,609	337,050	224,649,816	227,030,799	313,989	198,985,930	211,159,822	23,061	25,663,886	15,870,977
	秋 田	248	131,388	118,032	194	97,327	91,485	54	34,062	26,547	195,310	99,280,247	131,068,321	185,827	89,832,219	124,562,368	9,483	9,448,029	6,505,953
山 形 県	形 島	334	173,307	160,239	267	130,374	126,498	67	42,933	33,741	201,815	111,859,355	139,782,510	191,350	100,837,227	132,363,844	10,465	11,022,308	7,418,666
	山 形	273	157,423	128,266	219	119,885	101,965	54	37,538	26,301	316,311	191,168,742	214,124,780	297,433	170,950,564	201,042,316	18,878	20,218,179	13,082,466
	城 木	332	209,011	152,597	273	165,050	124,058	59	43,961	28,540	432,252	313,073,416	291,760,992	408,776	287,219,337	275,881,946	23,476	25,854,079	15,879,047
	橋 本	343	222,121	160,548	280	174,363	129,532	63	47,758	31,017	298,439	207,832,203	201,842,446	280,297	187,582,281	189,488,369	18,142	20,249,923	12,354,078
	群 馬	279	171,760	129,660	242	144,787	111,476	37	26,973	18,184	334,893	225,580,198	229,139,979	313,771	202,004,357	214,550,895	21,122	23,575,842	14,589,084
埼 玉 県	埼 玉	637	444,069	290,804	534	362,189	240,970	103	81,880	49,834	1,126,146	896,025,772	750,734,989	1,057,745	813,984,896	705,480,491	68,401	82,040,877	45,254,497
	東 京	496	349,887	229,641	420	289,199	192,991	76	60,688	37,550	960,602	793,078,205	644,710,334	902,820	723,865,228	606,348,584	57,782	69,212,977	38,361,750
	京 都	891	636,208	402,660	711	483,163	316,967	180	153,045	85,693	1,794,635	1,441,535,219	1,176,129,063	1,657,553	1,280,531,550	1,088,006,188	137,082	161,003,668	88,122,875
	神 奈 川	520	398,471	238,134	414	312,753	187,186	106	85,718	50,948	1,366,527	1,199,588,280	915,156,124	1,285,916	1,099,626,413	862,075,804	80,611	99,961,867	53,080,320
	山 梨	267	148,590	127,018	203	106,598	94,758	64	41,992	32,260	429,639	272,850,987	300,350,903	404,968	245,052,868	282,807,794	24,671	27,798,120	17,543,110
富 山 県	富 山	100	67,626	45,858	80	52,537	36,218	20	15,089	9,640	220,194	158,198,755	156,281,812	204,253	140,563,045	145,010,159	15,941	17,635,710	11,271,653
	石 川	106	63,882	50,609	78	44,809	36,921	28	19,074	13,688	213,495	142,799,855	148,871,025	198,204	126,201,444	138,160,703	15,291	16,598,410	10,710,323
	福 井	77	48,591	35,969	56	33,852	25,746	21	14,738	10,223	148,685	103,281,613	104,863,080	137,385	90,671,152	96,942,713	11,300	12,610,461	7,920,367
	山 梨	177	107,880	81,832	139	80,619	63,474	38	27,261	18,358	136,578	85,022,308	92,088,275	127,077	75,132,485	85,626,487	9,501	9,889,823	6,461,788
	長 野	235	149,812	112,109	185	113,451	87,280	50	36,361	24,829	415,770	279,183,553	292,020,275	390,605	250,626,682	274,340,949	25,165	28,556,872	17,679,327
岐 阜 県	岐 阜	194	118,350	92,718	153	89,527	72,427	41	28,823	20,292	364,990	255,850,708	252,864,368	340,320	228,542,609	235,813,054	24,670	27,308,099	17,051,314
	静 岡	453	301,659	214,354	362	228,024	169,196	91	73,635	45,158	681,975	508,371,881	470,342,540	637,054	456,873,387	439,166,551	44,921	51,498,494	31,175,989
	愛 知	548	355,636	252,526	439	273,782	200,145	109	81,855	52,382	1,169,072	936,504,004	790,057,040	1,092,409	845,396,688	737,972,803	76,663	91,107,316	52,084,237
	重 慶	145	96,229	67,745	119	78,778	55,306	26	17,451	12,438	324,529	235,554,443	224,850,337	306,749	216,104,729	212,640,482	17,780	19,449,714	12,209,855
	滋 賀	179	127,060	83,090	138	94,919	62,767	41	32,141	20,323	228,099	173,562,626	158,544,152	215,149	158,474,810	149,563,960	12,950	15,087,816	8,980,193
京 都 府	都 府	300	198,778	134,534	201	129,153	87,972	99	69,625	46,561	435,980	319,742,165	286,848,388	403,848	284,023,750	265,978,393	32,132	35,718,415	20,869,994
	阪 府	776	544,200	345,769	615	420,267	270,467	161	123,932	75,302	1,427,157	1,099,711,779	921,258,299	1,331,841	986,967,751	859,683,874	95,316	112,744,029	61,574,425
	大 阪	450	328,699	198,633	347	244,939	149,338	103	83,760	49,295	938,281	742,652,394	626,741,889	882,498	676,568,406	589,610,967	55,783	66,083,989	37,130,923
	和 歌	146	112,161	67,908	112	85,166	51,541	34	26,994	16,367	227,722	182,337,707	152,679,686	213,046	164,587,637	142,878,579	14,676	17,750,069	9,801,106
	山 良	119	70,379	54,143	103	60,691	46,487	16	9,688	7,656	165,581	108,680,325	107,976,530	156,397	99,013,093	101,972,669	9,184	9,667,232	6,003,861
鳥 取 県	取 根	74	40,927	33,812	61	33,163	27,405	13	7,764	6,407	107,226	64,758,942	74,374,205	101,009	58,308,502	70,077,976	6,217	6,450,440	4,296,229
	島 岡	92	57,031	42,757	67	39,130	30,463	25	17,902	12,295	142,261	85,164,863	99,905,603	133,452	76,213,621	93,698,491	8,809	8,951,242	6,207,112
	岡 山	179	113,051	81,680	135	84,688	60,869	44	28,363	20,811	363,295	256,152,854	253,360,484	338,670	228,976,749	236,365,140	24,625	27,176,105	16,995,344
	山 口	225	148,161	102,773	175	110,707	77,917	50	37,454	24,857	516,378	382,114,412	354,463,496	481,780	342,338,544	330,850,674	34,598	39,775,868	23,612,822
	島 口	129	82,879	57,845	108	66,132	47,233	21	16,746	10,612	286,141	200,757,937	196,791,374	268,357	181,512,188	184,607,3			

第4表(続) 厚生年金保険 都道府県別年金受給権者状況(新法厚生年金保険)
(月末現在)

都道府県別	老 齢 厚 生 年 金									老 齢 相 当								
	繰 下 げ 支 給																	
	計			退 職			在 職			計			退 職			在 職		
	件数	年金額	(別掲)基礎年金額	件数	年金額	(別掲)基礎年金額	件数	年金額	(別掲)基礎年金額	件数	年金額	(別掲)基礎年金額	件数	年金額	(別掲)基礎年金額	件数	年金額	(別掲)基礎年金額
	千円	千円	千円	千円	千円	千円	千円	千円	千円	千円	千円	千円	千円	千円	千円	千円	千円	千円
平成 25 年12月	235,406	235,576,174	223,982,659	209,197	197,834,115	199,162,089	26,209	37,742,059	24,820,570	14,103,743	16,881,747,238	7,679,211,386	11,541,978	13,849,148,753	6,938,221,231	2,561,765	3,032,598,484	740,990,155
平成 26 年 1月	236,186	236,061,336	224,563,155	209,851	198,141,033	199,672,377	26,335	37,920,303	24,890,778	14,094,949	16,800,204,462	7,731,264,255	11,540,273	13,794,372,933	6,975,350,117	2,554,676	3,005,831,514	755,914,137
2月	237,202	236,838,557	225,304,742	210,611	198,554,029	200,231,564	26,591	38,284,529	25,073,177	14,095,053	16,739,197,350	7,775,083,013	11,553,897	13,766,222,230	7,009,373,929	2,541,156	2,972,875,121	765,709,084
3月	238,122	237,522,829	225,965,014	211,243	198,805,402	200,676,004	26,879	38,717,426	25,289,011	14,102,122	16,689,707,039	7,819,168,088	11,561,149	13,732,381,173	7,040,358,007	2,540,973	2,957,325,866	778,810,081
4月	239,028	236,465,663	224,978,302	211,870	197,627,021	199,668,124	27,158	38,838,643	25,310,179	14,105,418	16,541,125,231	7,800,483,331	11,566,214	13,613,170,356	7,015,393,487	2,539,204	2,927,954,875	785,089,844
5月	240,147	237,343,315	225,797,797	213,080	198,639,729	200,596,133	27,067	38,703,586	25,201,664	14,130,470	16,565,514,287	7,842,978,404	11,637,747	13,693,111,957	7,063,507,386	2,492,723	2,872,402,330	779,471,019
北 海 道	10,607	8,129,068	9,747,399	9,396	6,578,577	8,630,579	1,211	1,550,492	1,116,820	550,773	589,034,624	289,605,909	434,740	466,035,423	254,042,487	116,033	122,999,201	35,563,422
	1,829	1,073,916	1,583,720	1,654	842,045	1,023,529	175	231,871	160,191	120,328	111,276,209	62,355,892	98,204	89,852,655	56,170,021	22,124	21,423,554	6,185,870
	2,266	1,423,761	2,054,705	2,055	1,149,205	1,861,270	211	274,555	193,435	144,550	133,709,556	75,944,182	117,157	107,099,089	68,241,249	27,393	26,610,466	7,702,933
	2,897	2,651,435	2,697,764	2,581	2,220,817	2,403,463	316	430,618	294,302	237,331	261,377,998	127,423,400	192,159	210,270,660	113,191,121	45,172	51,107,338	14,232,279
	1,349	890,570	1,228,610	1,218	731,959	1,105,948	131	158,610	122,662	126,018	113,163,338	66,691,666	105,049	93,074,396	60,862,281	20,969	20,088,942	5,829,385
山 形 郡	1,468	989,063	1,375,818	1,310	785,550	1,227,796	158	203,514	148,023	144,368	131,699,386	78,486,583	120,684	108,368,543	71,580,122	23,684	23,330,843	6,906,461
	2,040	1,637,208	1,909,947	1,773	1,255,656	1,652,565	267	381,552	257,382	232,644	226,395,297	121,756,540	191,129	184,102,115	109,729,876	41,515	42,293,182	12,026,664
	4,266	3,899,654	3,959,482	3,816	3,262,859	3,536,140	450	636,795	423,342	304,334	361,204,770	166,073,066	254,767	304,109,509	152,490,543	49,567	57,095,261	13,582,523
	2,573	2,148,149	2,376,163	2,260	1,713,398	2,090,872	313	434,751	285,291	215,905	242,061,195	117,183,736	177,900	199,523,171	105,994,644	38,005	42,538,023	11,189,066
	3,206	2,637,971	3,011,296	2,837	2,115,476	2,677,053	369	522,495	334,243	227,106	251,562,115	126,954,636	186,666	206,428,272	113,824,096	40,440	45,133,843	13,130,540
埼 玉 県	13,792	14,550,275	12,901,767	12,349	12,411,205	11,564,235	1,443	2,139,071	1,337,531	767,916	992,002,536	431,109,573	637,476	829,872,661	391,292,277	130,440	162,129,875	39,817,296
	13,818	15,671,815	13,064,522	12,467	13,663,553	11,806,775	1,351	2,008,263	1,257,747	659,053	883,697,222	437,109,573	637,476	829,872,661	391,292,277	130,440	162,129,875	39,817,296
	38,713	43,677,533	37,201,420	34,473	37,459,119	33,226,630	4,240	6,218,414	3,974,790	1,173,691	1,560,669,975	660,424,385	955,287	1,281,737,249	584,894,450	218,044	278,932,726	75,529,935
	22,658	28,634,578	21,632,076	20,453	25,192,959	19,588,823	2,205	3,441,619	2,043,253	957,011	1,337,673,824	802,029	1,135,001,970	500,464,664	154,982	202,671,855	46,906,859	11,589,859
	3,534	2,844,265	3,425,223	3,114	2,243,588	3,013,923	420	600,677	411,300	322,004	320,431,663	174,876,958	266,386	262,117,035	158,773,500	55,618	58,314,627	16,103,458
富 山 山	2,579	2,540,556	2,483,324	2,245	2,064,156	2,162,810	334	476,400	320,515	173,362	183,614,584	98,073,836	141,198	148,305,588	87,979,964	32,164	35,308,996	10,093,871
	1,955	1,635,139	1,857,366	1,719	1,309,785	1,632,429	236	325,354	224,937	151,009	158,297,067	84,192,414	123,157	127,928,774	74,909,258	27,852	30,368,293	9,283,156
	1,219	1,122,522	1,162,329	1,050	880,475	1,007,318	169	242,047	155,012	117,630	120,190,906	64,595,725	95,175	95,847,439	57,467,600	22,455	24,343,467	7,128,125
	1,279	995,988	1,147,022	1,107	779,866	988,446	172	216,121	158,576	86,398	92,927,231	47,480,213	69,396	74,375,769	41,874,275	17,002	18,551,462	5,605,938
	3,780	3,197,538	3,652,779	3,343	2,585,061	3,227,938	437	612,477	424,841	297,335	310,477,316	168,632,989	247,191	255,341,602	152,563,108	50,144	55,135,714	16,069,881
岐 阜 市	3,193	2,734,055	3,034,328	2,768	2,141,477	2,630,204	425	592,578	404,124	249,030	282,794,992	141,279,281	202,913	230,781,824	126,714,051	46,117	52,013,167	14,565,230
	6,246	5,996,108	6,048,223	5,514	4,926,764	5,343,557	732	1,069,343	704,666	503,176	574,537,964	283,242,485	414,839	473,904,883	255,211,968	88,337	100,633,081	28,030,517
	15,340	15,596,960	14,583,243	13,505	12,839,843	12,839,789	1,835	2,757,118	1,743,454	831,637	1,045,253,882	477,020,241	687,966	869,634,646	430,418,573	143,671	175,619,236	46,601,668
	2,377	2,121,610	2,246,434	2,120	1,755,948	2,001,230	257	365,663	245,204	229,366	264,726,858	130,855,981	195,124	225,346,102	120,452,575	34,242	39,380,756	10,403,405
	1,640	1,728,453	1,580,845	1,492	1,511,121	1,441,460	148	217,332	139,385	165,180	199,318,625	93,378,418	138,806	167,972,812	85,450,691	26,374	31,345,813	7,927,727
京 都 都	5,261	4,861,232	4,873,613	4,625	3,983,213	4,297,141	636	878,019	576,471	285,006	343,135,386	161,206,870	234,052	283,245,350	142,888,053	50,954	59,890,036	18,318,817
	17,810	17,664,042	16,399,392	15,635	14,494,740	14,405,269	2,175	3,169,302	1,994,123	944,426	1,182,311,558	529,871,522	784,040	986,227,762	474,819,496	160,386	196,083,796	55,052,026
	11,133	11,811,361	10,389,699	9,907	9,986,362	9,256,473	1,226	1,824,999	1,133,226	642,553	823,365,400	364,434,692	537,733	693,700,920	332,086,505	104,820	129,664,480	32,348,188
	2,885	3,302,457	2,723,390	2,550	2,813,768	2,413,877	335	488,690	309,514	150,308	201,725,710	85,870,941	124,991	169,459,980	77,429,985	25,317	32,265,730	8,440,955
	1,293	977,553	1,146,668	1,145	787,313	1,015,166	148	190,240	131,502	102,312	117,168,903	57,013,124	86,589	99,518,013	51,978,854	15,723	17,650,890	5,034,270
鳥 取 郡	790	648,589	746,885	706	531,283	667,845	84	117,306	79,041	79,097	74,549,574	42,971,222	66,068	61,466,136	39,141,907	13,029	13,083,439	3,829,314
	1,034	763,971	990,213	920	619,617	883,991	114	144,354	106,223	103,419	97,364,534	57,164,346	85,483	79,538,095	51,744,440	17,936	17,826,439	5,419,906
	3,210	2,838,234	3,034,189	2,762	2,207,901	2,625,592	448	630,333	408,597	267,858	288,581,923	152,893,575	221,678	237,794,178	137,57			

第4表(続) 厚生年金保険 都道府県別年金受給権者状況(新法厚生年金保険)
(月末現在)

都道府県別	通 老 相 当									障 害 厚 生 年 金			遺 族 厚 生 年 金			
	計			退 職			在 職									
	件数	年金額	(別掲)基礎年金額	件数	年金額	(別掲)基礎年金額	件数	年金額	(別掲)基礎年金額	件数	年金額	(別掲)基礎年金額	件数	年金額	(別掲)基礎年金額	
千円	千円	千円	千円	千円	千円	千円	千円	千円	千円	千円	千円	千円	千円	千円		
平成 25 年12月	12,418,839	2,271,168,758	6,282,500,011	11,805,994	2,100,178,015	6,129,205,080	612,845	170,990,743	153,294,931	480,425	341,374,782	223,748,780	4,771,201	4,614,795,267	127,857,077	
平成 26 年 1月	12,442,452	2,271,111,029	6,328,443,994	11,830,040	2,100,432,232	6,171,924,023	612,412	170,678,797	156,519,971	481,539	341,920,866	224,222,696	4,784,069	4,624,748,312	129,053,396	
2月	12,482,028	2,273,373,742	6,370,109,459	11,868,792	2,102,808,256	6,210,871,138	613,236	170,565,487	159,238,322	482,353	342,285,418	224,548,662	4,799,159	4,637,225,921	130,517,747	
3月	12,523,052	2,275,793,501	6,410,148,194	11,905,924	2,104,686,500	6,247,575,211	617,128	171,107,001	162,572,983	482,808	342,352,048	224,673,263	4,813,239	4,648,586,488	131,988,411	
4月	12,560,258	2,262,992,903	6,400,178,135	11,939,839	2,092,342,257	6,235,797,984	620,419	170,650,645	164,380,151	483,491	340,208,832	222,613,851	4,809,781	4,620,763,842	113,608,195	
5月	12,606,370	2,268,743,378	6,440,221,366	12,004,990	2,101,897,056	6,284,541,583	601,380	166,846,322	155,679,783	484,257	340,473,747	222,791,144	4,823,786	4,631,869,564	114,947,768	
北 海 道	森	647,368	107,843,268	321,420,586	613,973	99,288,311	312,857,380	33,395	8,554,957	8,563,206	24,605	16,445,187	10,465,508	227,019	197,579,760	4,905,969
	道	167,063	24,939,313	83,272,505	159,725	23,214,417	81,480,958	7,338	1,724,896	1,791,547	5,173	3,222,475	2,508,202	53,581	35,793,710	1,438,799
	手	146,602	23,505,283	77,634,363	139,850	21,797,808	75,859,731	6,752	1,707,475	1,774,631	5,794	3,615,785	2,570,336	55,418	39,943,311	1,665,601
	村	216,056	36,998,170	110,052,602	205,667	34,297,643	107,114,856	10,389	2,700,526	2,937,746	8,394	5,799,115	3,812,060	82,069	69,954,151	2,667,096
青 島 島	田	132,391	20,506,776	71,216,316	127,377	19,272,072	69,836,760	5,014	1,234,704	1,379,557	4,559	2,853,344	1,998,170	51,702	35,723,450	1,156,129
	形	124,357	20,028,161	69,911,568	119,483	18,737,477	68,473,625	4,874	1,290,684	1,437,943	5,317	3,289,970	2,393,691	47,177	34,138,549	1,200,790
	山	193,716	33,039,589	100,593,528	185,977	30,952,947	98,666,251	7,739	2,086,641	1,927,277	8,436	5,468,216	3,768,615	77,271	62,800,216	2,374,864
	城	271,841	46,978,829	136,148,623	259,065	43,579,233	132,925,390	12,776	3,399,597	3,223,233	9,165	6,521,593	4,624,794	95,101	87,065,249	2,733,524
松 橋 群 馬	群	187,037	33,069,261	94,451,237	178,548	30,752,435	92,418,110	8,489	2,316,826	2,033,128	6,356	4,436,046	3,084,845	69,319	61,016,580	1,892,658
	馬	211,740	38,324,891	110,486,148	202,362	35,768,045	108,224,018	9,378	2,556,846	2,262,130	7,346	5,014,359	3,787,642	73,033	62,816,306	1,973,789
	埼 玉	691,534	129,864,698	343,775,142	660,603	121,053,641	336,163,298	30,931	8,811,057	7,611,844	21,046	16,164,414	10,256,568	237,742	246,769,730	6,129,575
	東 京	585,566	106,848,190	292,511,851	558,490	99,114,342	285,453,284	27,076	7,733,848	7,058,567	19,462	15,038,487	9,166,217	206,946	220,303,702	5,215,425
神 奈 川	川	1,110,419	227,495,364	567,908,714	1,046,498	207,448,423	549,629,284	63,921	20,046,941	18,279,430	36,711	27,877,157	17,087,394	424,373	463,110,089	9,083,303
	新 潟	799,934	151,496,855	398,505,055	763,802	140,921,444	389,377,059	36,132	10,575,412	9,127,996	28,778	22,435,098	13,085,915	319,186	375,284,604	7,145,633
		244,914	42,732,876	134,284,176	235,675	40,159,766	131,932,003	9,239	2,573,110	2,352,173	10,470	6,832,320	4,465,625	103,524	87,730,954	2,641,779
	富 山	108,926	19,827,495	62,024,527	103,278	18,262,143	60,366,154	5,648	1,565,352	1,658,373	4,996	3,373,707	2,317,786	53,574	50,159,803	1,112,059
石 福 山	山	121,262	23,207,762	67,781,902	114,978	21,469,693	65,966,844	6,284	1,738,070	1,815,058	5,262	3,537,558	2,350,955	47,833	42,343,052	1,105,829
	井 野	75,397	14,609,490	42,446,690	71,528	13,544,963	41,387,684	3,869	1,064,527	1,059,006	3,671	2,449,004	1,477,029	33,107	28,427,816	833,077
	梨	92,084	16,978,302	48,575,545	87,142	15,650,892	47,206,370	4,942	1,327,410	1,369,175	2,881	1,914,027	1,519,079	29,834	23,076,285	875,931
	岐 野	234,720	44,883,845	130,796,855	224,730	42,076,293	128,351,097	9,990	2,807,551	2,445,758	9,936	6,561,425	4,677,393	87,715	75,494,321	2,136,665
長 岡 県	県	223,700	41,061,561	117,740,640	210,926	37,618,114	114,572,291	12,774	3,443,446	3,168,349	8,322	5,892,826	3,656,201	86,439	76,862,228	2,065,639
	静 岡	381,898	72,204,500	199,632,410	363,614	66,991,633	195,179,882	18,284	5,212,867	4,452,528	15,456	10,901,467	6,177,736	152,193	147,606,446	3,545,536
	愛 知	664,825	122,979,756	335,902,700	633,348	114,216,202	327,928,930	31,477	8,763,553	7,973,769	26,899	19,877,235	12,385,978	268,688	276,658,465	6,684,126
	重 賀	185,887	33,271,296	98,737,003	177,289	30,910,131	96,457,935	8,598	2,361,164	2,279,069	7,622	5,325,895	3,424,883	74,586	69,269,630	1,597,868
三 京 都	滋 賀	133,236	24,443,170	70,164,814	127,051	22,790,612	68,591,024	6,185	1,652,558	1,573,790	5,277	3,838,604	2,296,913	52,175	49,673,053	1,292,133
	都	267,521	49,936,012	136,619,207	253,265	45,926,198	132,512,189	14,256	4,009,814	4,107,018	9,904	7,189,650	4,070,193	97,656	96,181,862	1,991,290
	阪 府	850,397	159,243,802	418,523,877	811,964	148,234,639	408,725,265	38,433	11,009,163	9,798,612	34,051	24,952,692	15,416,583	332,825	348,239,494	7,117,919
	庫 庫	556,379	98,989,031	280,006,304	531,455	92,062,071	273,299,793	24,924	6,926,960	6,706,511	20,850	15,594,129	9,979,737	235,018	252,470,094	5,009,657
和 奈 歌	良 山	144,116	24,525,634	71,344,732	137,415	22,722,139	69,499,053	6,701	1,803,494	1,845,679	4,732	3,613,998	2,271,601	53,593	54,205,470	1,214,177
	山	108,164	17,752,115	54,366,542	103,473	16,519,754	53,100,277	4,691	1,232,361	1,266,265	3,835	2,682,552	1,693,761	43,232	37,838,990	888,465
	鳥 取	61,268	10,706,756	33,375,166	58,639	10,027,827	32,699,292	2,629	678,929	675,874	2,692	1,694,914	1,203,431	25,719	20,193,702	549,724
	島 根	80,396	13,930,751	44,858,885	76,543	12,941,730	43,835,619	3,853	989,020	1,023,266	3,691	2,301,140	1,652,775	34,539	26,978,603	722,705
岡 山 県	山	193,372	33,731,080	105,539,347	184,443	31,312,460	103,192,858	8,929	2,418,620	2,346,489	8,947	6,107,502	4,112,978	83,095	76,915,052	1,844,026
	島 口	288,918	51,068,282	150,201,656	274,778	47,139,160	146,728,901	14,140	3,929,123	3,472,755	13,286	9,292,348	5,694,447	126,438	125,001,447	2,542,404
		166,403	27,490,262	86,717,102	158,982	25,492,414	84,881,088	7,421	1,997,849	1,836,015	6,588	4,500,974	3,028,230	76,443	74,892,563	1,388,107
	徳 島	81,761	13,575,858	42,434,799	77,972	12,583,523	41,432,894	3,789	992,335	1,001,906	3,516	2,179,132	1,744,597	30,076	23,755,678	645,089
香 愛 愛 高 福	香 川	106,832	18,646,997	58,445,643	101,460	17,179,342	56,953,008	5,372	1,467,655	1,492,635	4,458	2,995,321	2,169,511	43,017	37,739,438	950,458
	媛 知	166,797	27,144,735	84,956,933	159,406	25,179,794	83,277,821	7,391	1,964,941	1,679,111	7,214	4,663,279	3,424,122	61,116	52,806,812	1,397,094
	高 知	88,706	14,733,398	46,040,967	84,822	13,681,628	44,975,952	3,884	1,051,770	1,065,015	3,537	2,233,927	1,532,120	30,176	23,788,876	638,759
	福 高	482,193	82,350,													

第4表(続) 厚生年金保険 都道府県別年金受給権者状況(旧共済組合計)
(月末現在)

都道府県別	合 計			退 職 年 金			通 算 退 職 年 金			障 害 年 金			遺 族 年 金			通算遺族年金	
	件数	年金額	(別掲)基礎年金額	件数	年金額	(別掲)基礎年金額	件数	年金額	(別掲)基礎年金額	件数	年金額	(別掲)基礎年金額	件数	年金額	(別掲)基礎年金額	件数	年金額
	千円	千円	千円	千円	千円	千円	千円	千円	千円	千円	千円	千円	千円	千円	千円	千円	千円
平成 25 年12月	570,174	763,603,358	196,636,797	338,347	584,446,941	133,405,951	96,742	24,346,985	60,935,125	6,588	6,412,029	2,144,696	127,433	148,143,125	151,026	1,064	254,278
平成 26 年 1月	567,522	758,791,484	196,272,768	336,616	580,560,090	133,162,637	96,475	24,245,344	60,825,308	6,557	6,375,875	2,133,797	126,818	147,357,150	151,026	1,056	253,026
2月	564,265	753,031,663	195,810,153	334,534	575,931,325	132,843,914	96,140	24,095,133	60,694,457	6,518	6,330,622	2,120,757	126,028	146,424,865	151,026	1,045	249,719
3月	561,465	748,055,476	195,397,651	332,756	571,987,941	132,570,198	95,849	23,979,569	60,563,516	6,484	6,275,296	2,112,911	125,341	145,566,088	151,026	1,035	246,581
4月	558,744	737,977,308	193,528,876	330,952	564,094,286	131,325,548	95,594	23,694,457	60,025,664	6,456	6,195,603	2,086,816	124,715	143,750,359	90,849	1,027	242,603
5月	555,876	732,952,454	193,088,478	329,110	560,108,196	131,014,990	95,310	23,576,967	59,907,803	6,422	6,155,991	2,074,837	124,011	142,869,731	90,849	1,023	241,570
北 海 道	42,147	58,128,304	13,873,336	23,863	42,640,498	9,477,384	6,790	1,586,153	4,240,638	531	552,916	150,116	10,890	13,333,890	5,198	73	14,848
青 島	8,257	9,662,515	2,755,287	3,925	6,649,748	1,555,935	1,867	407,789	1,160,684	123	101,883	37,674	2,321	2,498,495	995	21	4,600
岩 手 県	11,248	13,988,681	3,875,702	6,111	10,440,699	2,371,292	2,258	464,964	1,461,403	140	126,891	39,249	2,715	2,949,937	3,758	24	6,189
宮 城 県	13,868	19,422,319	4,517,533	8,358	15,099,944	3,078,997	2,151	519,406	1,381,174	147	138,006	53,054	3,192	3,659,693	4,309	20	5,271
秋 田 県	9,950	11,876,406	3,417,390	5,416	8,682,437	2,128,208	1,925	430,517	1,237,809	126	112,637	45,624	2,462	2,646,386	5,749	21	4,430
山 形 県	8,395	10,489,190	2,896,263	5,109	8,052,607	2,017,727	1,297	295,979	842,871	101	84,742	33,675	1,878	2,054,226	1,990	10	1,635
福 島 県	12,780	17,766,632	3,843,479	7,826	13,740,233	2,697,911	1,759	435,961	1,097,017	132	123,892	47,556	3,039	3,458,930	995	24	7,616
茨 城 県	10,897	14,242,502	3,864,745	6,702	10,891,493	2,850,999	1,586	444,219	975,627	117	114,520	36,128	2,471	2,786,205	1,990	21	6,065
栃 木 県	8,372	10,847,508	2,904,317	5,034	8,203,250	2,045,113	1,286	358,645	815,395	111	102,550	40,824	1,931	2,180,724	2,986	10	2,339
群 馬 県	9,111	11,578,856	3,238,743	5,279	8,856,535	2,061,347	1,777	429,233	1,133,839	115	117,162	40,572	1,923	2,171,443	2,986	17	4,483
埼 玉 県	16,849	26,176,757	5,257,850	10,821	20,437,723	4,126,457	1,767	486,644	1,075,307	175	186,815	55,314	4,067	5,060,727	773	19	4,849
千 葉 県	16,898	24,833,779	5,672,163	10,636	19,256,741	4,358,919	2,053	502,675	1,252,877	181	188,550	59,371	3,994	4,820,236	995	34	7,877
東 京 都	18,824	31,785,933	5,488,729	12,327	24,874,934	4,458,456	1,668	514,140	976,505	172	197,816	52,000	4,635	6,193,566	1,768	22	5,477
神 奈 川 県	18,805	30,425,760	5,634,323	12,164	23,834,284	4,435,860	1,908	533,535	1,148,886	164	167,825	46,590	4,546	5,893,772	2,986	23	6,343
新 潟 県	17,513	22,959,307	6,124,286	10,453	17,811,691	4,098,978	3,005	749,083	1,956,893	183	161,066	57,690	3,848	4,231,997	10,725	24	5,471
富 山 県	7,187	8,405,186	2,779,369	4,334	6,523,636	1,839,362	1,384	339,703	908,785	93	81,085	29,232	1,356	1,455,549	1,990	20	5,214
石 川 県	7,938	10,545,101	2,767,721	5,135	8,287,554	2,067,105	1,043	262,579	683,228	80	86,134	17,388	1,662	1,904,654	—	18	4,181
福 山 県	5,805	6,866,483	2,143,368	3,410	5,288,086	1,344,720	1,210	322,415	775,183	75	71,667	21,474	1,105	1,183,195	1,990	5	1,120
山 梨 県	4,308	5,240,364	1,587,329	2,574	3,972,435	1,109,777	733	199,172	449,035	66	58,876	27,522	927	1,008,174	995	8	1,707
山 崎 県	19,810	24,106,454	7,670,412	11,278	18,649,018	4,664,670	4,527	1,189,611	2,930,144	220	206,364	73,829	3,747	4,054,057	1,768	38	7,404
岐 阜 県	10,728	12,840,453	4,282,806	6,140	9,748,012	2,694,210	2,375	667,436	1,556,690	117	117,371	31,907	2,075	2,302,787	—	21	4,846
静 岡 県	19,429	25,540,033	6,838,156	11,714	19,785,422	4,653,075	3,434	909,635	2,125,131	185	173,401	58,955	4,056	4,661,923	995	40	9,653
愛 知 県	17,760	23,283,350	6,839,886	10,553	18,059,014	4,604,169	3,493	866,677	2,170,105	191	197,248	65,612	3,492	4,150,741	—	31	9,671
三 重 県	10,317	12,264,533	4,047,008	6,164	9,522,796	2,710,191	2,086	541,975	1,300,749	116	111,980	36,068	1,929	2,082,603	—	22	5,180
滋 賀 県	8,624	11,799,149	2,781,393	5,492	9,219,479	2,095,885	1,115	304,496	654,403	96	88,737	31,105	1,908	2,184,405	—	13	2,033
京 都 府	10,257	14,554,145	3,323,644	6,748	11,588,996	2,487,235	1,284	377,664	804,592	115	114,830	31,045	2,098	2,469,968	773	12	2,688
大 阪 府	13,649	20,612,337	4,518,150	9,184	16,285,917	3,731,515	1,274	327,910	743,494	158	160,647	42,147	3,014	3,831,869	995	19	5,994
兵 庫 県	19,033	25,582,460	6,641,188	11,941	19,752,187	4,877,217	2,742	702,712	1,693,087	205	198,330	68,894	4,121	4,924,099	1,990	24	5,133
奈 良 県	5,332	7,571,948	1,811,796	3,468	5,919,988	1,411,392	631	184,877	375,868	66	66,462	24,536	1,155	1,397,631	—	12	2,991
和 歌 山 県	5,954	6,970,997	2,194,598	3,702	5,405,172	1,532,048	1,030	273,012	639,173	81	74,196	23,377	1,127	1,215,850	—	14	2,767
鳥 取 県	6,723	7,820,959	2,354,336	3,587	5,753,217	1,357,707	1,520	342,244	973,995	71	64,654	22,634	1,534	1,659,109	—	11	1,736
島 根 県	8,002	8,513,201	3,020,873	4,344	6,292,292	1,775,553	1,886	450,262	1,203,205	102	87,541	38,833	1,651	1,679,206	3,282	19	3,900
岡 山 県	13,040	16,196,236	4,845,804	7,811	12,594,037	3,179,671	2,474	593,671	1,620,123	153	159,868	46,011	2,583	2,844,418	—	19	4,243
広 島 県	18,988	24,566,797	6,665,980	11,025	18,731,129	4,332,129	3,612	892,334	2,274,721	186	173,751	57,140	4,117	4,758,289	1,990	48	11,294
山 口 県	13,725	17,506,348	4,524,999	7,786	12,957,975	2,963,606	2,422	585,035	1,515,353	134	118,498	44,822	3,347	3,836,045	1,218	36	8,796
徳 島 県	5,596	6,505,402	2,072,533	3,280	5,038,508	1,361,512	1,161	298,512	684,108	92	83,605	26,913	1,048	1,081,715	—	15	3,062
香 川 県	8,173	11,274,084	2,746,230	5,008	8,857,443	1,901,671	1,354	329,584	817,289	97	119,998	26,275	1,702	1,964,596	995	12	2,463
愛 媛 県	11,043	11,401,281	4,712,251	5,668	8,583,894	2,656,125	3,254	715,755	2,013,891	129	119,912	40,022	1,970	1,977,267	2,213	22	4,453
高 知 県	5,688	5,604,975	2,415,611	2,865	4,185,323	1,266,251	1,830	460,088	1,124,514	63	52,456	21,638	920	903,732	3,208	10	3,374
福 岡 県	20,905	31,372,375	5,947,513	13,246	24,005,456	4,623,144	1,982	461,435	1,234,520	221	218,680	86,091	5,430	6,679,863	3,758	26	6,941
佐 賀 県	6,319	8,054,662	2,141,419	3,552	5,971,250	1,389,086	1,100	239,957	721,053	91	90,955	28,295	1,564	1,750,266	2,986	12	2,235
長 崎 県	6,425	7,455,216	2,315,908	3,394	5,454,694	1,443,753	1,393	356,352	833,234	95	77,146	37,926	1,516	1,560,440	995	27	6,584
熊 本 県	11,330	13,430,033	4,374,244	6,434	10,198,002	2,796,125	2,306	512,679	1,508,701	177	150,173	65,881	2,395	2,566,044	3,536	18	3,135
大 分 県	8,404	10,034,206	2,924,095	4,691	7,476,684	1,852,716	1,659	382,739	1,030,526	110	89,514	40,080	1,919	2,078,943	773	25	6,327
宮 崎 県	7,086	7,133,541	2,881,783	3,342	5,111,445	1,451,485	2,157	432,905	1,395,877	109	86,165	32,071	1,464	1,499,523	1,990	14	3,503
鹿 児 島 県	12,003	13,391,515	4,347,375	5,895	9,683,770	2,301,702	3,081	610,237	1,983,316	164	139,476	62,356	2,824	2,949,510	—	39	8,522
沖 縄 県	2,305	2,238,351	1,188,535	1,277	1,677,499	763,681	646	223,869	401,331	46	39,003	19,320	326	295,048	4,203	10	2,932
セ ー ン	76	75,834	18,022	44	55,053	12,564	15	2,793	5,459	—	—	—	17	17,988	—	—	—

第 4 表(続) 厚生年金保険 都道府県別年金受給権者状況(旧共済組合計 旧法分)
(月末現在)

月 別	合 計		退 職 年 金					減 額 退 職 年 金					通 算 退 職 年 金		
			計	退 職		在 職		計	退 職		在 職		計	退 職	
	件数	年金額	件数	件数	年金額	件数	年金額	件数	件数	年金額	件数	年金額	件数	件数	年金額
	千円		千円		千円		千円		千円		千円		千円		
平成 25 年12月	204, 670	415, 053, 884	105, 760	105, 538	260, 037, 318	222	289, 581	48, 375	48, 300	100, 205, 757	75	75, 994	6, 400	6, 400	3, 012, 893
平成 26 年 1月	203, 071	411, 576, 479	104, 718	104, 496	257, 405, 500	222	289, 581	48, 127	48, 053	99, 669, 273	74	75, 265	6, 319	6, 319	2, 975, 880
2月	201, 101	407, 389, 562	103, 486	103, 265	254, 335, 526	221	288, 350	47, 819	47, 746	98, 988, 387	73	74, 117	6, 218	6, 218	2, 930, 199
3月	199, 429	403, 764, 121	102, 423	102, 203	251, 631, 756	220	287, 509	47, 579	47, 506	98, 485, 042	73	74, 355	6, 157	6, 157	2, 900, 987
4月	197, 772	397, 379, 993	101, 337	101, 123	247, 178, 010	214	278, 147	47, 333	47, 264	97, 278, 304	69	70, 336	6, 077	6, 077	2, 845, 303
5月	196, 117	393, 853, 929	100, 296	100, 083	244, 582, 837	213	277, 070	47, 077	47, 009	96, 725, 301	68	69, 560	5, 998	5, 998	2, 807, 178

月 別	通算退職年金		障 害 年 金					遺 族 年 金					通算遺族年金	
	在 職		計	職 務 上		職 務 外		計	職 務 上		職 務 外			
	件数	年金額	件数	件数	年金額	件数	年金額	件数	件数	年金額	件数	年金額	件数	年金額
	千円		千円		千円		千円		千円		千円		千円	
平成 25 年12月	—	—	2, 401	80	90, 252	2, 321	3, 457, 027	40, 670	262	234, 497	40, 408	47, 396, 288	1, 064	254, 278
平成 26 年 1月	—	—	2, 390	80	90, 252	2, 310	3, 438, 199	40, 461	262	234, 497	40, 199	47, 145, 007	1, 056	253, 026
2月	—	—	2, 373	80	90, 252	2, 293	3, 410, 457	40, 160	261	233, 640	39, 899	46, 788, 914	1, 045	249, 719
3月	—	—	2, 351	80	90, 252	2, 271	3, 365, 186	39, 884	260	232, 749	39, 624	46, 449, 703	1, 035	246, 581
4月	—	—	2, 337	79	88, 591	2, 258	3, 320, 774	39, 661	258	229, 525	39, 403	45, 848, 400	1, 027	242, 603
5月	—	—	2, 322	78	87, 431	2, 244	3, 296, 906	39, 401	258	229, 512	39, 143	45, 536, 564	1, 023	241, 570

第 4 表(続) 厚生年金保険 都道府県別年金受給権者状況(旧共済組合計 新法分)
(月末現在)

月 別	合 計			退 職 共 済 年 金											
				計								特 別 支 給			
	件数	年金額	(別掲)基礎年金額	件数	年金額	(別掲)基礎年金額	件数	年金額	(別掲)基礎年金額	件数	年金額	件数	年金額	件数	年金額
平成 25 年12月	365,504	348,549,474	196,636,797	274,554	245,172,384	194,341,076	271,244	242,883,653	192,180,415	3,310	2,288,731	2,223	2,084,571	1,865	1,678,560
平成 26 年 1月	364,451	347,215,004	196,272,768	273,927	244,389,935	193,987,946	270,649	242,139,091	191,836,525	3,278	2,250,844	2,103	1,963,753	1,767	1,582,343
2月	363,164	345,642,102	195,810,153	273,151	243,409,878	193,538,371	269,908	241,201,517	191,401,151	3,243	2,208,361	2,000	1,867,350	1,684	1,508,732
3月	362,036	344,291,355	195,397,651	272,446	242,587,861	193,133,715	268,799	240,107,886	190,678,700	3,647	2,479,975	1,932	1,804,326	1,635	1,465,821
4月	360,972	340,597,315	193,528,876	271,799	240,138,643	191,351,212	268,207	237,718,023	188,938,894	3,592	2,420,620	1,866	1,730,767	1,581	1,410,437
5月	359,759	339,098,526	193,088,478	271,049	239,223,216	190,922,793	267,559	236,881,055	188,572,694	3,490	2,342,161	1,776	1,645,107	1,508	1,344,121

月 別	退 職 共 済 年 金															
	特 別 支 給		(再 掲) 繰 上 げ 支 給						本 来 支 給				(再 掲) 減 額 あ り		退 年 相 当	
			計		退 職		在 職									
	件数	年金額	件数	年金額	件数	年金額	件数	年金額	件数	年金額	(別掲)基礎年金額	件数	年金額	件数	年金額	
		千円		千円		千円		千円		千円	千円		千円		千円	
平成 25 年12月	358	406,011	1,436	1,119,648	1,312	1,012,302	124	107,346	272,331	243,087,813	194,316,133	78,144	82,883,646	184,212	223,838,292	
平成 26 年 1月	336	381,410	1,356	1,053,548	1,243	955,655	113	97,892	271,824	242,426,182	193,964,720	78,044	82,678,745	183,771	223,120,471	
2月	316	358,618	1,282	994,948	1,177	903,302	105	91,646	271,151	241,542,528	193,515,743	77,918	82,425,920	183,229	222,244,944	
3月	297	338,506	1,230	951,590	1,135	868,555	95	83,035	270,514	240,783,535	193,112,239	77,791	82,204,033	182,754	221,509,279	
4月	285	320,330	1,182	906,213	1,091	828,622	91	77,592	269,933	238,407,877	191,330,866	77,641	81,451,416	182,282	219,289,489	
5月	268	300,985	1,120	856,755	1,037	786,280	83	70,475	269,273	237,578,110	190,901,536	77,507	81,226,304	181,737	218,453,428	

月 別	退 職 共 済 年 金														
	退 年 相 当						通 退 相 当								
	計		退 職		在 職		計			退 職			在 職		
	(別掲)基礎年金額	件 数	年 金 額	(別掲)基礎年金額	件 数	年 金 額	件 数	年 金 額	(別掲)基礎年金額	件 数	年 金 額	(別掲)基礎年金額	件 数	年 金 額	
	千円		千円	千円		千円		千円	千円		千円	千円		千円	
平成 25 年12月	133,405,951	181,886	221,752,161	131,929,636	2,326	2,086,130	90,342	21,334,092	60,935,125	89,358	21,131,492	60,250,779	984	202,600	
平成 26 年 1月	133,162,637	181,471	221,071,108	131,691,425	2,300	2,049,363	90,156	21,269,464	60,825,308	89,178	21,067,983	60,145,100	978	201,481	
2月	132,843,914	180,972	220,238,705	131,393,212	2,257	2,006,239	89,922	21,164,934	60,694,457	88,936	20,962,812	60,007,939	986	202,122	
3月	132,570,198	180,334	219,295,921	130,979,247	2,420	2,213,358	89,692	21,078,582	60,563,516	88,465	20,811,965	59,699,453	1,227	266,616	
4月	131,325,548	179,889	217,126,303	129,752,173	2,393	2,163,186	89,517	20,849,155	60,025,664	88,318	20,591,720	59,186,721	1,199	257,435	
5月	131,014,990	179,423	216,361,299	129,485,851	2,314	2,092,129	89,312	20,769,789	59,907,803	88,136	20,519,757	59,086,843	1,176	250,032	

月 別	障 害 共 済 年 金								遺 族 共 済 年 金							
	計				職 務 上		職 務 外		計				職 務 上		職 務 外	
	件 数	年 金 額	(別掲)基礎年金額	件 数	年 金 額	件 数	年 金 額	件 数	年 金 額	(別掲)基礎年金額	件 数	年 金 額	件 数	年 金 額	件 数	年 金 額
		千円	千円		千円		千円		千円	千円		千円		千円		千円
平成 25 年12月	4,187	2,864,751	2,144,696	188	146,434	3,999	2,718,317	86,763	100,512,340	151,026	293	234,684	86,470	100,277,655		
平成 26 年 1月	4,167	2,847,424	2,133,797	187	145,843	3,980	2,701,581	86,357	99,977,645	151,026	293	234,684	86,064	99,742,961		
2月	4,145	2,829,913	2,120,757	187	145,395	3,958	2,684,518	85,868	99,402,311	151,026	291	236,073	85,577	99,166,237		
3月	4,133	2,819,858	2,112,911	187	145,395	3,946	2,674,463	85,457	98,883,636	151,026	291	235,834	85,166	98,647,803		
4月	4,119	2,786,238	2,086,816	187	144,139	3,932	2,642,099	85,054	97,672,434	90,849	290	233,362	84,764	97,439,072		
5月	4,100	2,771,653	2,074,837	187	144,128	3,913	2,627,526	84,610	97,103,656	90,849	290	233,271	84,320	96,870,384		

第5表 厚生年金保険 月別年金種別別年金受給者状況（厚生年金保険計）
（月末現在）

月 別	合 計			老 齢 年 金			通 算 老 齢 年 金			障 害 年 金			遺 族 年 金			通算遺族年金	
	件数	年金額	(別掲)基礎年金額	件数	年金額	(別掲)基礎年金額	件数	年金額	(別掲)基礎年金額	件数	年金額	(別掲)基礎年金額	件数	年金額	(別掲)基礎年金額	件数	年金額
		千円	千円		千円	千円		千円	千円		千円	千円		千円	千円		千円
平成 25 年12月	32,042,334	25,848,518,773	13,819,368,066	14,347,268	18,014,247,810	7,597,427,467	12,192,822	2,373,209,081	5,952,615,031	396,290	298,057,966	193,298,039	5,065,878	5,152,555,945	76,027,529	40,076	10,447,972
平成 26 年 1月	32,070,541	25,776,739,418	13,918,383,225	14,344,041	17,937,671,393	7,649,229,712	12,214,865	2,371,703,486	5,998,683,077	396,895	298,141,612	193,711,077	5,074,978	5,158,854,115	76,759,359	39,762	10,368,813
2月	32,117,549	25,720,620,570	14,005,269,376	14,345,756	17,873,985,086	7,692,850,228	12,249,937	2,371,557,810	6,040,787,146	397,159	297,978,306	193,977,447	5,085,313	5,166,822,431	77,654,555	39,384	10,276,938
3月	32,164,102	25,667,198,475	14,090,633,430	14,346,816	17,813,729,910	7,736,703,637	12,286,436	2,371,781,078	6,081,361,884	397,067	297,580,997	194,025,688	5,094,763	5,173,921,795	78,542,221	39,020	10,184,695
4月	32,202,705	25,451,795,763	14,052,404,752	14,346,914	17,647,886,990	7,718,508,315	12,319,501	2,356,050,560	6,074,337,994	397,196	295,256,326	192,138,033	5,100,416	5,142,575,261	67,420,411	38,678	10,026,626
5月	32,277,235	25,478,070,207	14,136,085,727	14,370,533	17,664,159,227	7,760,758,772	12,360,833	2,359,264,066	6,114,866,944	397,375	295,015,855	192,221,591	5,110,177	5,149,694,674	68,238,420	38,317	9,936,385

（新規裁定）

月 別	合 計			老 齢 年 金			通 算 老 齢 年 金			障 害 年 金			遺 族 年 金			通算遺族年金	
	件数	年金額	(別掲)基礎年金額	件数	年金額	(別掲)基礎年金額	件数	年金額	(別掲)基礎年金額	件数	年金額	(別掲)基礎年金額	件数	年金額	(別掲)基礎年金額	件数	年金額
		千円	千円		千円	千円		千円	千円		千円	千円		千円	千円		千円
平成 25 年12月	89,400	43,830,238	9,462,848	15,261	11,124,329	1,635,203	46,822	6,001,223	6,050,927	2,362	1,720,572	1,039,195	24,952	24,983,319	737,524	3	796
平成 26 年 1月	89,640	43,692,922	9,606,232	14,726	10,581,353	1,637,246	47,273	6,094,502	6,193,236	2,363	1,704,005	1,011,775	25,275	25,312,347	763,975	3	714
2月	108,568	52,221,319	11,492,449	17,787	12,151,819	1,809,214	57,191	7,165,205	7,720,297	2,421	1,763,973	1,048,151	31,165	31,139,123	914,787	4	1,198
3月	101,961	48,151,112	10,624,476	17,424	12,004,682	1,894,910	54,393	6,807,044	7,003,013	1,954	1,398,608	815,658	28,190	27,940,778	910,894	—	—
4月	97,855	45,829,608	10,227,922	16,644	11,555,645	1,850,314	52,263	6,596,414	6,792,043	1,954	1,413,087	836,954	26,990	26,263,785	748,611	4	678
5月	123,044	64,192,791	11,689,631	30,561	26,171,011	2,350,893	61,290	8,119,124	7,626,448	2,184	1,541,550	865,683	29,006	28,360,746	846,607	3	360

（失 権）

月 別	合 計			老 齢 年 金			通 算 老 齢 年 金			障 害 年 金			遺 族 年 金			通算遺族年金	
	件数	年金額	(別掲)基礎年金額	件数	年金額	(別掲)基礎年金額	件数	年金額	(別掲)基礎年金額	件数	年金額	(別掲)基礎年金額	件数	年金額	(別掲)基礎年金額	件数	年金額
		千円	千円		千円	千円		千円	千円		千円	千円		千円	千円		千円
平成 25 年12月	78,648	83,888,807	27,165,814	36,435	58,748,560	16,680,624	23,929	7,050,800	9,750,140	1,088	1,018,602	629,676	16,874	16,986,346	105,373	322	84,500
平成 26 年 1月	81,261	88,829,568	27,698,863	38,566	63,592,226	17,043,863	24,355	7,233,215	9,868,474	1,178	1,116,661	675,099	16,846	16,807,622	111,427	316	79,845
2月	100,444	106,707,097	34,727,899	46,416	74,736,639	21,014,088	30,726	8,840,864	12,773,228	1,462	1,380,439	819,593	21,463	21,656,622	120,991	377	92,532
3月	91,119	97,957,214	31,430,077	42,353	68,965,405	18,913,216	27,682	8,076,567	11,586,983	1,391	1,313,813	819,827	19,331	19,509,381	110,050	362	92,049
4月	95,584	103,748,391	34,072,553	44,472	74,703,232	19,483,194	27,540	8,311,178	11,351,134	1,291	1,245,953	718,367	21,939	19,403,737	2,519,858	342	84,290
5月	97,726	105,931,203	34,129,876	46,424	75,849,506	20,858,249	29,688	8,855,032	12,284,643	1,401	1,317,233	816,649	19,849	19,815,995	170,336	364	93,437

第5表(続) 厚生年金保険 月別年金種別別年金受給者状況(厚生年金保険計 (旧共済組合を除く))

(月末現在)

月 別	合 計			老 齢 年 金			通 算 老 齢 年 金			障 害 年 金			遺 族 年 金			通算遺族年金	
	件 数	年 金 額	(別掲)基礎年金額	件 数	年 金 額	(別掲)基礎年金額	件 数	年 金 額	(別掲)基礎年金額	件 数	年 金 額	(別掲)基礎年金額	件 数	年 金 額	(別掲)基礎年金額	件 数	年 金 額
	千円		千円	千円		千円	千円		千円	千円		千円	千円		千円	千円	
平成 25 年12月	31,491,611	25,095,563,339	13,629,289,460	14,012,112	17,432,227,861	7,465,921,310	12,102,651	2,350,132,144	5,895,796,518	392,103	293,693,685	191,691,119	4,945,662	5,009,300,082	75,880,514	39,083	10,209,566
平成 26 年 1月	31,522,423	25,028,565,778	13,728,658,072	14,010,608	17,359,532,598	7,517,963,571	12,124,952	2,348,723,888	5,941,969,437	392,731	293,804,815	192,112,720	4,955,355	5,016,372,819	76,612,343	38,777	10,131,658
2月	31,572,649	24,978,182,023	13,815,998,559	14,014,396	17,300,467,843	7,561,898,393	12,160,355	2,348,726,957	5,984,202,248	393,030	293,680,195	192,390,379	4,966,458	5,025,263,938	77,507,539	38,410	10,043,090
3月	31,621,978	24,929,713,764	13,901,771,968	14,017,224	17,244,142,914	7,606,023,212	12,197,144	2,349,064,927	6,024,908,837	392,971	293,332,173	192,444,714	4,976,583	5,033,219,765	78,395,205	38,056	9,953,985
4月	31,663,291	24,724,300,518	13,865,365,761	14,019,121	17,086,169,749	7,589,058,883	12,230,468	2,333,610,086	6,018,394,325	393,123	291,062,964	190,580,006	4,982,857	5,003,657,939	67,332,548	37,722	9,799,780
5月	31,740,628	24,755,548,737	13,949,474,402	14,044,569	17,106,414,052	7,631,616,939	12,272,080	2,336,939,296	6,059,037,932	393,323	290,851,280	190,668,973	4,993,291	5,011,633,538	68,150,558	37,365	9,710,572

(新規裁定)

月 別	合 計			老 齢 年 金			通 算 老 齢 年 金			障 害 年 金			遺 族 年 金			通算遺族年金	
	件 数	年 金 額	(別掲)基礎年金額	件 数	年 金 額	(別掲)基礎年金額	件 数	年 金 額	(別掲)基礎年金額	件 数	年 金 額	(別掲)基礎年金額	件 数	年 金 額	(別掲)基礎年金額	件 数	年 金 額
	千円		千円	千円		千円	千円		千円	千円		千円	千円		千円	千円	
平成 25 年12月	89,333	43,824,168	9,435,842	15,259	11,121,957	1,634,424	46,758	5,997,533	6,024,700	2,362	1,720,572	1,039,195	24,951	24,983,311	737,524	3	796
平成 26 年 1月	89,577	43,689,655	9,579,220	14,726	10,581,353	1,637,246	47,212	6,092,426	6,166,225	2,363	1,704,005	1,011,775	25,273	25,311,156	763,975	3	714
2月	108,477	52,202,123	11,441,547	17,777	12,135,435	1,809,214	57,113	7,162,423	7,669,395	2,421	1,763,973	1,048,151	31,162	31,139,094	914,787	4	1,198
3月	101,892	48,141,346	10,593,623	17,423	12,003,337	1,894,910	54,326	6,799,255	6,973,462	1,953	1,397,975	814,357	28,190	27,940,778	910,894	—	—
4月	97,770	45,821,782	10,185,862	16,640	11,550,983	1,849,253	52,187	6,593,345	6,751,045	1,954	1,413,087	836,954	26,985	26,263,690	748,611	4	678
5月	122,940	64,179,208	11,633,667	30,557	26,165,560	2,350,121	61,195	8,113,729	7,571,257	2,183	1,540,266	865,683	29,003	28,359,469	846,607	2	184

(失 権)

月 別	合 計			老 齢 年 金			通 算 老 齢 年 金			障 害 年 金			遺 族 年 金			通算遺族年金	
	件 数	年 金 額	(別掲)基礎年金額	件 数	年 金 額	(別掲)基礎年金額	件 数	年 金 額	(別掲)基礎年金額	件 数	年 金 額	(別掲)基礎年金額	件 数	年 金 額	(別掲)基礎年金額	件 数	年 金 額
	千円		千円	千円		千円	千円		千円	千円		千円	千円		千円	千円	
平成 25 年12月	76,069	79,427,122	26,752,717	34,788	55,159,606	16,395,854	23,588	6,933,367	9,629,014	1,069	986,998	622,475	16,305	16,262,807	105,373	319	84,344
平成 26 年 1月	78,592	84,198,354	27,302,793	36,843	59,828,686	16,771,637	24,029	7,132,616	9,752,184	1,162	1,096,541	669,056	16,250	16,061,919	109,916	308	78,593
2月	97,107	100,985,317	34,200,604	44,293	70,160,424	20,643,633	30,314	8,687,787	12,625,543	1,435	1,347,964	810,438	20,699	20,699,917	120,991	366	89,226
3月	88,274	93,097,809	30,996,785	40,570	65,105,527	18,608,702	27,320	7,953,997	11,463,071	1,365	1,268,374	814,962	18,667	18,681,000	110,050	352	88,911
4月	92,786	98,960,044	33,641,271	42,657	70,807,423	19,173,666	27,198	8,194,649	11,236,386	1,277	1,228,550	714,474	21,320	18,647,343	2,516,744	334	82,079
5月	94,822	101,073,924	33,644,632	44,617	71,982,063	20,521,930	29,297	8,731,770	12,139,903	1,385	1,293,004	813,166	19,164	18,974,860	169,634	359	92,228

第5表(続) 厚生年金保険 月別年金種別別年金受給者状況 (旧法厚生年金保険)
(月末現在)

月 別	合 計		老 齢 年 金						特 例 老 齢 年 金		通 算 老 齢 年 金				
			計		退 職		在 職				計		退 職		
	件数	年金額	件数	年金額	件数	年金額	件数	年金額	件数	年金額	件数	年金額	件数	年金額	
	千円		千円		千円		千円		千円		千円		千円		千円
平成 25 年12月	1,996,326	2,178,159,911	802,746	1,393,179,525	801,212	1,390,912,649	1,534	2,266,876	15	16,469	654,019	249,718,962	652,691	249,099,393	
平成 26 年 1月	1,979,737	2,158,357,249	795,095	1,378,660,035	793,577	1,376,420,522	1,518	2,239,513	15	16,469	647,984	247,235,925	646,662	246,618,070	
2月	1,958,243	2,132,895,998	785,139	1,359,802,258	783,638	1,357,595,646	1,501	2,206,612	15	16,469	640,046	244,105,656	638,740	243,496,223	
3月	1,939,699	2,110,685,258	776,462	1,343,378,582	774,974	1,341,193,647	1,488	2,184,935	16	17,614	633,377	241,388,592	632,078	240,777,362	
4月	1,922,431	2,074,782,651	768,414	1,318,506,275	766,943	1,316,366,230	1,471	2,140,046	15	16,350	627,224	237,136,798	625,940	236,543,273	
5月	1,903,751	2,052,913,566	759,784	1,302,336,488	758,324	1,300,216,125	1,460	2,120,363	15	16,350	620,330	234,416,458	619,055	233,824,442	

(新規裁定)

月 別	通算老齢年金		障 害 年 金		遺 族 年 金		通 算 遺 族 年 金		合 計		老 齢 年 金			
	在 職										計		退 職	
	件数	年金額	件数	年金額	件数	年金額	件数	年金額	件数	年金額	件数	年金額	件数	年金額
	千円	千円	千円	千円	千円	千円	千円	千円	千円	千円	千円	千円	千円	千円
平成 25 年12月	1,328	619,569	49,618	58,361,991	451,668	466,882,544	38,260	10,000,420	890	189,410	33	47,930	33	47,930
平成 26 年 1月	1,322	617,854	49,343	58,026,859	449,338	464,493,853	37,962	9,924,109	1,009	241,479	54	82,825	54	82,825
2月	1,306	609,434	48,979	57,591,876	446,461	461,542,871	37,603	9,836,868	1,055	242,646	51	80,720	51	80,720
3月	1,299	611,230	48,704	57,268,572	443,879	458,881,393	37,261	9,750,505	1,082	235,985	39	59,861	39	59,861
4月	1,284	593,525	48,406	56,480,310	441,443	453,044,327	36,929	9,598,591	1,294	297,714	63	99,553	63	99,553
5月	1,275	592,016	48,157	56,199,984	438,882	450,432,502	36,583	9,511,784	985	214,075	34	54,587	34	54,587

月 別	老齡年金		通 算 老 齡 年 金						障 害 年 金		遺 族 年 金		通 算 遺 族 年 金	
	在 職		計		退 職		在 職							
	件数	年金額	件数	年金額	件数	年金額	件数	年金額	件数	年金額	件数	年金額	件数	年金額
平成 25 年12月	—	—	853	139,906	853	139,906	—	—	—	—	1	779	3	796
平成 26 年 1月	—	—	944	149,744	943	149,356	1	388	6	6,298	2	1,897	3	714
2月	—	—	998	159,255	998	159,255	—	—	—	—	2	1,472	4	1,198
3月	—	—	1,039	172,652	1,039	172,652	—	—	3	2,545	1	928	—	—
4月	—	—	1,227	197,483	1,227	197,483	—	—	—	—	—	—	4	678
5月	—	—	942	152,197	942	152,197	—	—	5	5,266	2	1,842	2	184

第5表(続) 厚生年金保険 月別年金種別別年金受給者状況(旧法船員保険)
(月末現在)

月 別	合 計		老 齢 年 金						通 算 老 齢 年 金						障 害 年 金					
			計		退 職		在 職		計		退 職		在 職		計		職務上		職務外	
	件数	年金額	件数	年金額	件数	年金額	件数	年金額	件数	年金額	件数	年金額	件数	年金額	件数	年金額	件数	年金額	件数	年金額
	千円		千円		千円		千円		千円		千円		千円		千円		千円		千円	
平成 25 年12月	39,995	82,157,703	18,441	52,678,901	18,441	52,678,901	—	—	3,279	1,157,484	3,279	1,157,484	—	—	1,522	3,146,882	905	2,243,194	617	903,688
平成 26 年 1月	39,657	81,441,701	18,231	52,079,621	18,230	52,078,113	1	1,508	3,231	1,139,357	3,231	1,139,357	—	—	1,517	3,136,191	903	2,238,508	614	897,683
2月	39,267	80,581,564	17,978	51,358,638	17,978	51,358,638	—	—	3,181	1,120,957	3,181	1,120,957	—	—	1,508	3,117,954	897	2,223,602	611	894,352
3月	38,937	79,912,473	17,792	50,837,733	17,791	50,836,351	1	1,382	3,144	1,105,792	3,144	1,105,792	—	—	1,502	3,107,788	894	2,216,749	608	891,039
4月	38,621	78,761,723	17,613	49,981,337	17,613	49,981,337	—	—	3,115	1,084,656	3,115	1,084,656	—	—	1,495	3,084,520	892	2,206,875	603	877,645
5月	38,303	78,101,287	17,417	49,461,216	17,417	49,461,216	—	—	3,095	1,073,756	3,095	1,073,756	—	—	1,482	3,062,015	887	2,195,915	595	866,100

注 遺族年金の「計」は、寡婦年金、かん夫年金及び遺児年金を含むため、「職務上」と「職務外」の合計には一致しない。

(新規裁定)

月 別	遺 族 年 金						通算遺族年金		合 計		老 齢 年 金					
	計		職務上		職務外						計		退 職		在 職	
	件数	年金額	件数	年金額	件数	年金額	件数	年金額	件数	年金額	件数	年金額	件数	年金額	件数	年金額
	千円		千円		千円		千円		千円		千円		千円		千円	
平成 25 年12月	15,930	24,965,291	5,618	13,024,173	9,945	11,609,376	823	209,146	20	7,191	2	2,755	2	2,755	—	—
平成 26 年 1月	15,863	24,878,983	5,600	12,989,446	9,901	11,562,034	815	207,549	22	6,625	1	1,940	1	1,940	—	—
2月	15,793	24,777,793	5,581	12,946,004	9,856	11,509,752	807	206,222	38	12,087	2	3,520	2	3,520	—	—
3月	15,704	24,657,680	5,559	12,901,361	9,794	11,438,772	795	203,480	44	20,130	5	12,093	5	12,093	—	—
4月	15,605	24,410,021	5,527	12,817,901	9,731	11,280,579	793	201,189	35	18,929	5	13,629	5	13,629	—	—
5月	15,527	24,305,513	5,510	12,782,192	9,672	11,213,621	782	198,788	57	27,738	7	16,760	7	16,760	—	—

月 別	通 算 老 齢 年 金						障 害 年 金						遺 族 年 金						通算遺族年金	
	計		退 職		在 職		計		職務上		職務外		計		職務上		職務外			
	件数	年金額	件数	年金額	件数	年金額	件数	年金額	件数	年金額	件数	年金額	件数	年金額	件数	年金額	件数	年金額	件数	年金額
	千円		千円		千円		千円		千円		千円		千円		千円		千円		千円	
平成 25 年12月	17	3,401	17	3,401	—	—	—	—	—	—	—	—	1	1,036	1	1,036	—	—	—	—
平成 26 年 1月	21	4,685	21	4,685	—	—	—	—	—	—	—	—	—	—	—	—	—	—	—	—
2月	35	7,543	33	7,143	2	400	—	—	—	—	—	—	1	1,024	—	—	1	1,024	—	—
3月	39	8,037	38	7,944	1	94	—	—	—	—	—	—	—	—	—	—	—	—	—	—
4月	30	5,300	30	5,300	—	—	—	—	—	—	—	—	—	—	—	—	—	—	—	—
5月	49	9,764	49	9,764	—	—	—	—	—	—	—	—	1	1,215	—	—	1	1,215	—	—

第5表(続) 厚生年金保険 月別年金種別別年金受給者状況(新法厚生年金保険)
(月末現在)

月 別	合 計			老 齢 厚 生 年 金											
				計									基礎または定額あり		
				計			退 職			在 職			計		
	件数	年金額	(別掲)基礎年金額				件数	年金額	(別掲)基礎年金額	件数	年金額	(別掲)基礎年金額	件数	年金額	(別掲)基礎年金額
	千円	千円	千円	千円	千円	千円	千円	千円	千円	千円	千円	千円	千円	千円	千円
平成 25 年12月	29,455,290	22,835,245,725	13,629,289,460	24,636,263	18,085,608,665	13,361,717,828	22,022,867	15,496,942,579	12,476,253,588	2,613,396	2,588,666,086	885,464,240	21,346,154	16,214,531,646	13,361,717,828
平成 26 年 1月	29,503,029	22,788,766,829	13,728,658,072	24,671,004	18,029,125,080	13,459,933,008	22,053,624	15,447,932,937	12,556,361,050	2,617,380	2,581,192,143	903,571,958	21,401,949	16,155,791,135	13,459,933,008
2月	29,575,139	22,764,704,461	13,815,998,559	24,728,392	17,992,790,822	13,546,100,641	22,111,439	15,425,433,755	12,630,013,754	2,616,953	2,567,357,067	916,086,887	21,459,996	16,113,956,063	13,546,100,641
3月	29,643,342	22,739,116,033	13,901,771,968	24,783,577	17,956,479,528	13,630,932,049	22,160,242	15,396,170,682	12,698,437,857	2,623,335	2,560,308,846	932,494,192	21,517,975	16,078,284,579	13,630,932,049
4月	29,702,239	22,570,756,144	13,865,365,761	24,833,208	17,813,054,419	13,607,453,207	22,205,355	15,272,380,758	12,666,724,070	2,627,853	2,540,673,660	940,729,138	21,596,515	15,970,988,818	13,607,453,207
5月	29,798,574	22,624,533,885	13,949,474,402	24,916,008	17,856,049,081	13,690,654,872	22,334,820	15,354,938,035	12,764,188,369	2,581,188	2,501,111,046	926,466,503	21,714,888	16,043,436,954	13,690,654,872

月 別	老 齢 厚 生 年 金													
	基 礎 ま た は 定 額 あ り								特 別 支 給					
									基礎及び定額なし		計			退 職
	基礎繰上げあり			基礎繰上げなし							計			退 職
	件数	年金額	(別掲)基礎年金額	件数	年金額	(別掲)基礎年金額	件数	年金額	件数	年金額	(別掲)基礎年金額	件数	年金額	(別掲)基礎年金額
	千円	千円	千円	千円	千円	千円	千円	千円	千円	千円	千円	千円	千円	千円
平成 25 年12月	1,698,245	575,370,477	868,897,274	19,647,909	15,639,161,170	12,492,820,554	3,290,109	1,871,077,019	5,431,360	3,522,909,453	211,897,454	4,089,661	2,391,894,527	192,298,132
平成 26 年 1月	1,702,290	575,027,690	873,166,238	19,699,659	15,580,763,445	12,586,766,770	3,269,055	1,873,333,945	5,315,359	3,386,538,381	208,007,744	3,996,275	2,289,805,986	188,630,218
2月	1,709,261	576,284,839	878,587,665	19,750,735	15,537,671,224	12,667,512,976	3,268,396	1,878,834,760	5,241,471	3,284,892,415	205,726,916	3,941,291	2,219,607,378	186,487,440
3月	1,716,091	577,348,747	883,844,697	19,801,884	15,500,935,831	12,747,087,352	3,265,602	1,878,194,949	5,167,304	3,181,681,735	203,586,000	3,884,701	2,147,371,381	184,406,136
4月	1,721,766	574,527,851	881,451,223	19,874,749	15,396,460,967	12,726,001,985	3,236,693	1,842,065,601	5,099,087	3,086,592,956	199,480,012	3,834,284	2,082,655,376	180,539,375
5月	1,729,783	577,844,579	886,501,053	19,985,105	15,465,592,376	12,804,153,819	3,201,120	1,812,612,126	5,053,656	3,062,022,906	197,336,290	3,816,740	2,083,468,989	178,614,485

月 別	老 齢 厚 生 年 金														
	特 別 支 給			繰 上 げ 支 給									65歳以上本来		
	在 職			計			退 職			在 職			計		
	件数	年金額	(別掲)基礎年金額	件数	年金額	(別掲)基礎年金額	件数	年金額	(別掲)基礎年金額	件数	年金額	(別掲)基礎年金額	件数	年金額	(別掲)基礎年金額
	千円	千円	千円	千円	千円	千円	千円	千円	千円	千円	千円	千円	千円	千円	千円
平成 25 年12月	1,341,699	1,131,014,925	19,599,321	7,195	4,589,161	3,304,788	5,639	3,474,790	2,556,489	1,556	1,114,371	748,299	18,964,018	14,322,891,264	12,923,822,057
平成 26 年 1月	1,319,084	1,096,732,395	19,377,526	8,159	5,214,058	3,743,708	6,388	3,954,268	2,892,496	1,771	1,259,791	851,212	19,113,012	14,401,669,978	13,024,905,903
2月	1,300,180	1,065,285,038	19,239,476	9,298	5,956,600	4,269,577	7,309	4,544,157	3,312,661	1,989	1,412,443	956,916	19,242,127	14,465,460,161	13,112,080,668
3月	1,282,603	1,034,310,354	19,179,864	10,462	6,672,429	4,810,250	8,237	5,107,925	3,739,309	2,225	1,564,504	1,070,941	19,369,397	14,530,961,460	13,197,853,153
4月	1,264,803	1,003,937,581	18,940,637	11,476	7,277,461	5,241,370	9,062	5,577,555	4,084,918	2,414	1,699,906	1,156,452	19,485,320	14,483,074,349	13,179,023,836
5月	1,236,916	978,553,917	18,721,806	12,624	7,988,786	5,771,105	9,989	6,126,340	4,505,796	2,635	1,862,446	1,265,309	19,611,276	14,549,048,177	13,263,015,512

第5表(続) 厚生年金保険 月別年金種別別年金受給者状況(新法厚生年金保険)
(月末現在)

月 別	老 齢 厚 生 年 金														
	65 歳 以 上 本 来						繰 下 げ 支 給								
	退 職			在 職			計			退 職			在 職		
	件数	年金額	(別掲)基礎年金額	件数	年金額	(別掲)基礎年金額	件数	年金額	(別掲)基礎年金額	件数	年金額	(別掲)基礎年金額	件数	年金額	(別掲)基礎年金額
	千円		千円	千円		千円	千円		千円	千円		千円	千円		千円
平成 25 年12月	17,720,064	12,904,071,449	12,083,506,848	1,243,954	1,418,819,815	840,315,209	233,690	235,218,788	222,693,529	207,503	197,501,813	197,892,118	26,187	37,716,975	24,801,410
平成 26 年 1月	17,842,799	12,956,363,366	12,166,433,797	1,270,213	1,445,306,612	858,472,106	234,474	235,702,663	223,275,654	208,162	197,809,318	198,404,539	26,312	37,893,344	24,871,115
2月	17,953,911	13,003,058,144	12,241,243,686	1,288,216	1,462,402,017	870,836,981	235,496	236,481,646	224,023,481	208,928	198,224,076	198,969,967	26,568	38,257,570	25,053,514
3月	18,057,745	13,045,215,650	12,310,878,205	1,311,652	1,485,745,811	886,974,948	236,414	237,163,904	224,682,647	209,559	198,475,727	199,414,207	26,855	38,688,177	25,268,439
4月	18,151,818	12,986,847,779	12,283,681,545	1,333,502	1,496,226,570	895,342,291	237,325	236,109,652	223,707,989	210,191	197,300,049	198,418,232	27,134	38,809,604	25,289,758
5月	18,296,683	13,067,029,113	12,381,718,076	1,314,593	1,482,019,064	881,297,436	238,452	236,989,212	224,531,964	211,408	198,313,594	199,350,012	27,044	38,675,618	25,181,952

月 別	老 齢 相 当									通 老 相 当					
	計			退 職			在 職			計			退 職		
	件数	年金額	(別掲)基礎年金額	件数	年金額	(別掲)基礎年金額	件数	年金額	(別掲)基礎年金額	件数	年金額	(別掲)基礎年金額	件数	年金額	(別掲)基礎年金額
	千円		千円	千円		千円	千円		千円	千円		千円	千円		千円
平成 25 年12月	13,190,925	15,986,369,435	7,465,921,310	11,102,423	13,542,150,311	6,731,730,718	2,088,502	2,444,219,124	734,190,592	11,445,338	2,099,239,230	5,895,796,518	10,920,444	1,954,792,268	5,744,522,871
平成 26 年 1月	13,197,282	15,928,792,943	7,517,963,571	11,105,090	13,492,123,690	6,768,879,757	2,092,192	2,436,669,253	749,083,814	11,473,722	2,100,332,137	5,941,969,437	10,948,534	1,955,809,247	5,787,481,293
2月	13,211,279	15,889,306,947	7,561,898,393	11,121,399	13,466,745,760	6,803,008,805	2,089,880	2,422,561,187	758,889,588	11,517,113	2,103,483,875	5,984,202,248	10,990,040	1,958,687,994	5,827,004,949
3月	13,222,970	15,849,926,599	7,606,023,212	11,130,632	13,435,119,942	6,834,047,756	2,092,338	2,414,806,657	771,975,455	11,560,607	2,106,552,930	6,024,908,837	11,029,610	1,961,050,740	5,864,390,101
4月	13,233,094	15,717,682,136	7,589,058,883	11,139,633	13,322,254,848	6,810,770,775	2,093,461	2,395,427,289	778,288,107	11,600,114	2,095,372,282	6,018,394,325	11,065,722	1,950,125,910	5,855,953,294
5月	13,267,368	15,754,616,348	7,631,616,939	11,204,074	13,395,461,495	6,858,885,127	2,063,294	2,359,154,853	772,731,812	11,648,640	2,101,432,733	6,059,037,932	11,130,746	1,959,476,541	5,905,303,242

月 別	通 老 相 当			障 害 厚 生 年 金			遺 族 厚 生 年 金		
	在 職								
	件数	年金額	(別掲)基礎年金額	件数	年金額	(別掲)基礎年金額	件数	年金額	(別掲)基礎年金額
	千円		千円	千円		千円	千円		千円
平成 25 年12月	524,894	144,446,962	151,273,648	340,963	232,184,813	191,691,119	4,478,064	4,517,452,247	75,880,514
平成 26 年 1月	525,188	144,522,890	154,488,144	341,871	232,641,765	192,112,720	4,490,154	4,526,999,983	76,612,343
2月	527,073	144,795,881	157,197,299	342,543	232,970,365	192,390,379	4,504,204	4,538,943,274	77,507,539
3月	530,997	145,502,190	160,518,736	342,765	232,955,813	192,444,714	4,517,000	4,549,680,692	78,395,205
4月	534,392	145,246,372	162,441,030	343,222	231,498,134	190,580,006	4,525,809	4,526,203,592	67,332,548
5月	517,894	141,956,192	153,734,691	343,684	231,589,281	190,668,973	4,538,882	4,536,895,523	68,150,558

第5表(続) 厚生年金保険 月別年金種別別年金受給者状況(新法厚生年金保険)
(新規裁定)

月 別	合 計			老 齢 厚 生 年 金											
				計						退 職			在 職		
				件数	年金額	(別掲)基礎年金額	件数	年金額	(別掲)基礎年金額	件数	年金額	(別掲)基礎年金額	基礎または定額あり		
													計		
	件数	年金額	(別掲)基礎年金額	件数	年金額	(別掲)基礎年金額	件数	年金額	(別掲)基礎年金額	件数	年金額	(別掲)基礎年金額	件数	年金額	(別掲)基礎年金額
	千円	千円	千円	千円	千円	千円	千円	千円	千円	千円	千円	千円	千円	千円	千円
平成 25 年12月	88,423	43,627,567	9,435,842	61,112	16,925,498	7,659,124	46,947	9,760,355	6,283,850	14,165	7,165,144	1,375,275	18,416	6,061,613	7,659,124
平成 26 年 1月	88,546	43,441,552	9,579,220	60,918	16,434,585	7,803,471	47,109	9,631,547	6,387,176	13,809	6,803,038	1,416,295	18,132	5,724,568	7,803,471
2月	107,384	51,947,390	11,441,547	73,804	19,046,820	9,478,609	57,227	11,276,709	7,901,732	16,577	7,770,111	1,576,877	20,359	5,934,774	9,478,609
3月	100,766	47,885,230	10,593,623	70,627	18,549,949	8,868,372	53,840	10,645,419	7,185,306	16,787	7,904,530	1,683,066	18,950	5,881,584	8,868,372
4月	96,441	45,505,140	10,185,862	67,502	17,828,363	8,600,298	51,185	10,124,078	6,857,661	16,317	7,704,285	1,742,637	18,435	5,748,878	8,600,298
5月	121,898	63,937,395	11,633,667	90,720	34,045,982	9,921,378	66,150	18,937,814	8,102,152	24,570	15,108,169	1,819,226	21,866	7,896,293	9,921,378

月 別	老 齢 厚 生 年 金													
	基 礎 ま た は 定 額 あ り								特 別 支 給					
	基礎線上げあり						基礎及び定額なし		計			退 職		
	基礎線上げあり			基礎線上げなし			件数	年金額	件数	年金額	(別掲)基礎年金額	件数	年金額	(別掲)基礎年金額
	件数	年金額	(別掲)基礎年金額	件数	年金額	(別掲)基礎年金額								
	千円	千円	千円	千円	千円	千円	千円	千円	千円	千円	千円	千円	千円	千円
平成 25 年12月	3,248	1,174,852	1,435,438	15,168	4,886,761	6,223,686	42,696	10,863,885	49,666	13,601,215	980,119	37,686	8,205,732	884,235
平成 26 年 1月	3,281	1,190,371	1,442,679	14,851	4,534,197	6,360,792	42,786	10,710,017	49,363	13,134,711	1,001,281	37,784	8,073,130	911,963
2月	3,937	1,379,599	1,740,886	16,422	4,555,175	7,737,723	53,445	13,112,046	60,001	15,424,744	1,214,981	45,855	9,563,065	1,088,623
3月	3,854	1,345,191	1,714,489	15,096	4,536,393	7,153,883	51,677	12,668,365	57,529	14,715,386	1,164,735	43,361	8,926,152	1,042,245
4月	3,337	1,169,095	1,470,164	15,098	4,579,782	7,130,134	49,067	12,079,485	54,456	13,951,188	999,108	40,903	8,428,069	887,580
5月	4,840	1,788,112	2,238,147	17,026	6,108,182	7,683,231	68,854	26,149,689	76,552	29,748,008	1,707,402	54,776	16,885,304	1,519,091

月 別	老 齢 厚 生 年 金														
	特 別 支 給			繰 上 げ 支 給									65歳以上本来		
	在 職			計			退 職			在 職			計		
	件数	年金額	(別掲)基礎年金額	件数	年金額	(別掲)基礎年金額	件数	年金額	(別掲)基礎年金額	件数	年金額	(別掲)基礎年金額	件数	年金額	(別掲)基礎年金額
	千円	千円	千円	千円	千円	千円	千円	千円	千円	千円	千円	千円	千円	千円	千円
平成 25 年12月	11,980	5,395,483	95,884	992	654,437	454,734	768	484,039	345,199	224	170,399	109,535	10,327	2,616,593	6,128,216
平成 26 年 1月	11,579	5,061,581	89,318	970	625,774	441,398	765	487,938	343,343	205	137,836	98,055	10,447	2,606,350	6,252,350
2月	14,146	5,861,679	126,359	1,139	738,630	524,032	901	576,222	409,779	238	162,408	114,253	12,496	2,803,363	7,608,620
3月	14,168	5,789,234	122,491	1,182	727,404	548,548	938	564,884	430,328	244	162,520	118,219	11,770	3,047,258	7,041,529
4月	13,553	5,523,119	111,528	1,024	651,912	469,803	819	501,084	369,298	205	150,828	100,505	11,883	3,162,781	7,025,097
5月	21,776	12,862,705	188,311	1,149	694,764	529,620	922	541,795	418,667	227	152,968	110,953	12,835	3,522,430	7,551,138

第5表(続) 厚生年金保険 月別年金種別別年金受給者状況(新法厚生年金保険)
(新規裁定)

月 別	老 齢 厚 生 年 金														
	65 歳 以 上 本 来						繰 下 げ 支 給								
	退 職			在 職			計			退 職			在 職		
	件数	年金額	(別掲)基礎年金額	件数	年金額	(別掲)基礎年金額	件数	年金額	(別掲)基礎年金額	件数	年金額	(別掲)基礎年金額	件数	年金額	(別掲)基礎年金額
	千円		千円	千円		千円	千円		千円	千円		千円	千円		千円
平成 25 年12月	8,394	1,049,542	4,979,238	1,933	1,567,051	1,148,978	127	53,253	96,056	99	21,042	75,178	28	32,211	20,878
平成 26 年 1月	8,465	1,055,525	5,056,443	1,982	1,550,825	1,195,906	138	67,751	108,442	95	14,955	75,426	43	52,797	33,016
2月	10,347	1,112,149	6,305,759	2,149	1,691,215	1,302,861	168	80,082	130,976	124	25,274	97,572	44	54,809	33,404
3月	9,429	1,134,807	5,627,385	2,341	1,912,451	1,414,144	146	59,900	113,560	112	19,576	85,348	34	40,324	28,212
4月	9,367	1,179,237	5,525,796	2,516	1,983,544	1,499,301	139	62,482	106,290	96	15,689	74,987	43	46,793	31,303
5月	10,315	1,482,155	6,065,405	2,520	2,040,275	1,485,733	184	80,780	133,218	137	28,559	98,989	47	52,221	34,229

月 別	老 齢 相 当									通 老 相 当					
	計			退 職			在 職			計			退 職		
	件数	年金額	(別掲)基礎年金額	件数	年金額	(別掲)基礎年金額	件数	年金額	(別掲)基礎年金額	件数	年金額	(別掲)基礎年金額	件数	年金額	(別掲)基礎年金額
	千円		千円	千円		千円	千円		千円	千円		千円	千円		千円
平成 25 年12月	15,224	11,071,272	1,634,424	6,990	5,074,355	731,006	8,234	5,996,917	903,418	45,888	5,854,226	6,024,700	39,957	4,685,999	5,552,843
平成 26 年 1月	14,671	10,496,588	1,637,246	6,883	4,882,812	757,064	7,788	5,613,776	880,182	46,247	5,937,997	6,166,225	40,226	4,748,735	5,630,112
2月	17,724	12,051,194	1,809,214	8,171	5,655,064	802,744	9,553	6,396,131	1,006,470	56,080	6,995,625	7,669,395	49,056	5,621,645	7,098,988
3月	17,379	11,931,383	1,894,910	7,817	5,389,516	830,105	9,562	6,541,867	1,064,805	53,248	6,618,566	6,973,462	46,023	5,255,904	6,355,201
4月	16,572	11,437,801	1,849,253	7,335	5,049,062	780,163	9,237	6,388,739	1,069,090	50,930	6,390,562	6,751,045	43,850	5,075,016	6,077,498
5月	30,516	26,094,214	2,350,121	14,365	12,600,963	1,162,140	16,151	13,493,251	1,187,980	60,204	7,951,768	7,571,257	51,785	6,336,851	6,940,011

月 別	通 老 相 当			障 害 厚 生 年 金			遺 族 厚 生 年 金		
	在 職								
	件数	年金額	(別掲)基礎年金額	件数	年金額	(別掲)基礎年金額	件数	年金額	(別掲)基礎年金額
	千円		千円	千円		千円	千円		千円
平成 25 年12月	5,931	1,168,227	471,857	2,362	1,720,572	1,039,195	24,949	24,981,497	737,524
平成 26 年 1月	6,021	1,189,262	536,113	2,357	1,697,707	1,011,775	25,271	25,309,259	763,975
2月	7,024	1,373,980	570,406	2,421	1,763,973	1,048,151	31,159	31,136,597	914,787
3月	7,225	1,362,662	618,261	1,950	1,395,431	814,357	28,189	27,939,851	910,894
4月	7,080	1,315,546	673,547	1,954	1,413,087	836,954	26,985	26,263,690	748,611
5月	8,419	1,614,917	631,246	2,178	1,535,000	865,683	29,000	28,356,413	846,607

第5表(続) 厚生年金保険 月別年金種別別年金受給者状況(旧共済組合計)
(月末現在)

月 別	合 計			退 職 年 金			通 算 退 職 年 金			障 害 年 金			遺 族 年 金			通算遺族年金	
	件数	年金額	(別掲)基礎年金額	件数	年金額	(別掲)基礎年金額	件数	年金額	(別掲)基礎年金額	件数	年金額	(別掲)基礎年金額	件数	年金額	(別掲)基礎年金額	件数	年金額
		千円	千円		千円	千円		千円	千円		千円	千円		千円	千円		千円
平成 25 年12月	550,723	752,955,435	190,078,606	335,156	582,019,949	131,506,158	90,171	23,076,937	56,818,513	4,187	4,364,280	1,606,920	120,216	143,255,863	147,016	993	238,406
平成 26 年 1月	548,118	748,173,639	189,725,154	333,433	578,138,795	131,266,141	89,913	22,979,598	56,713,641	4,164	4,336,796	1,598,357	119,623	142,481,296	147,016	985	237,154
2月	544,900	742,438,548	189,270,817	331,360	573,517,243	130,951,835	89,582	22,830,853	56,584,898	4,129	4,298,111	1,587,069	118,855	141,558,493	147,016	974	233,848
3月	542,124	737,484,711	188,861,462	329,592	569,586,996	130,680,426	89,292	22,716,151	56,453,047	4,096	4,248,824	1,580,974	118,180	140,702,030	147,016	964	230,710
4月	539,414	727,495,245	187,038,991	327,793	561,717,241	129,449,432	89,033	22,440,473	55,943,669	4,073	4,193,362	1,558,027	117,559	138,917,322	87,863	956	226,846
5月	536,607	722,521,470	186,611,324	325,964	557,745,175	129,141,832	88,753	22,324,770	55,829,011	4,052	4,164,575	1,552,618	116,886	138,061,136	87,863	952	225,813

第5表(続) 厚生年金保険 月別年金種別別年金受給者状況(旧共済組合計 旧法分)
(月末現在)

月 別	合 計		退 職 年 金				減 額 退 職 年 金					通 算 退 職 年 金					
			計	退 職		在 職		計	退 職		在 職		計	退 職		在 職	
	件数	年金額	件数	件数	年金額	件数	年金額	件数	件 数	年金額	件数	年金額	件数	件数	年金額	件数	年金額
		千円			千円		千円			千円		千円			千円		千円
平成 25 年12月	201,676	411,908,561	105,591	105,370	259,732,419	221	288,386	48,321	48,247	100,146,419	74	75,054	6,393	6,393	3,009,570	—	—
平成 26 年 1月	200,084	408,438,650	104,549	104,328	257,100,601	221	288,386	48,074	48,001	99,610,391	73	74,325	6,312	6,312	2,972,557	—	—
2月	198,121	404,262,584	103,318	103,098	254,033,019	220	287,155	47,766	47,694	98,929,505	72	73,178	6,211	6,211	2,926,876	—	—
3月	196,454	400,648,800	102,257	102,038	251,334,192	219	286,314	47,527	47,455	98,428,926	72	73,415	6,150	6,150	2,897,664	—	—
4月	194,813	394,304,398	101,173	100,960	246,885,814	213	276,960	47,281	47,213	97,222,594	68	69,397	6,070	6,070	2,842,004	—	—
5月	193,170	390,792,034	100,134	99,922	244,294,868	212	275,883	47,026	46,959	96,670,097	67	68,627	5,991	5,991	2,803,879	—	—

月 別	障 害 年 金					遺 族 年 金					通算遺族年金	
	計	職務上		職務外		計	職務上		職務外			
	件数	件数	年金額	件数	年金額	件数	件 数	年金額	件数	年金額	件数	年金額
			千円		千円			千円		千円		千円
平成 25 年12月	1,804	54	61,448	1,750	2,740,684	38,574	241	216,342	38,333	45,399,833	993	238,406
平成 26 年 1月	1,795	54	61,448	1,741	2,725,212	38,369	240	215,634	38,129	45,152,941	985	237,154
2月	1,781	54	61,448	1,727	2,703,000	38,071	239	214,777	37,832	44,799,778	974	233,848
3月	1,761	54	61,448	1,707	2,661,486	37,795	238	213,886	37,557	44,460,759	964	230,710
4月	1,752	53	59,995	1,699	2,628,967	37,581	236	210,799	37,345	43,881,021	956	226,846
5月	1,739	52	58,836	1,687	2,607,088	37,328	236	210,785	37,092	43,576,158	952	225,813

第5表(続) 厚生年金保険 月別年金種別別年金受給者状況(旧共済組合計 新法分)
(月末現在)

月 別	合 計			退 職 共 済 年 金										
				計						特 別 支 給				
							退 職		在 職		計		退 職	
	件数	年金額	(別掲)基礎年金額	件数	年金額	(別掲)基礎年金額	件数	年金額	件数	年金額	件数	年金額	件数	年金額
		千円	千円		千円	千円		千円		千円		千円		千円
平成 25 年12月	349,047	341,046,874	190,078,606	265,022	241,845,038	188,324,671	261,719	239,563,228	3,303	2,281,810	2,195	2,059,544	1,841	1,657,737
平成 26 年 1月	348,034	339,734,990	189,725,154	264,411	241,072,133	187,979,782	261,139	238,827,297	3,272	2,244,836	2,076	1,939,639	1,743	1,561,520
2月	346,779	338,175,964	189,270,817	263,647	240,098,364	187,536,733	260,411	237,896,899	3,236	2,201,465	1,973	1,842,890	1,661	1,488,452
3月	345,670	336,835,911	188,861,462	262,950	239,282,635	187,133,473	259,450	236,944,747	3,500	2,337,888	1,907	1,781,397	1,614	1,447,071
4月	344,601	333,190,847	187,038,991	262,302	236,860,946	185,393,101	258,855	234,579,245	3,447	2,281,700	1,843	1,709,810	1,561	1,392,747
5月	343,437	331,729,436	186,611,324	261,566	235,956,591	184,970,844	258,219	233,750,187	3,347	2,206,404	1,758	1,629,539	1,491	1,329,398

月 別	退 職 共 済 年 金														
	特 別 支 給		(再 掲)繰 上 げ 支 給						本 来 支 給					(再掲)減額あり	
	在 職		計		退 職		在 職								
	件数	年金額	件数	年金額	件数	年金額	件数	年金額	件数	年金額	件数	年金額	(別掲)基礎年金額	件数	年金額
		千円		千円		千円		千円		千円		千円		千円	
平成 25 年12月	354	401,807	1,424	1,111,583	1,300	1,004,237	124	107,346	262,827	239,785,494	188,299,728	77,426	82,379,113		
平成 26 年 1月	333	378,119	1,344	1,045,483	1,231	947,591	113	97,892	262,335	239,132,494	187,956,556	77,328	82,175,467		
2月	312	354,438	1,271	987,426	1,166	895,780	105	91,646	261,674	238,255,474	187,514,106	77,203	81,923,405		
3月	293	334,326	1,220	944,691	1,125	861,657	95	83,035	261,043	237,501,238	187,111,997	77,078	81,703,929		
4月	282	317,062	1,173	900,289	1,082	822,697	91	77,592	260,459	235,151,136	185,372,754	76,928	80,955,112		
5月	267	300,141	1,111	850,831	1,028	780,356	83	70,475	259,808	234,327,052	184,949,588	76,795	80,730,888		

月 別	退 職 共 済 年 金													
	退 年 相 当							通 退 相 当						
	計			退 職		在 職		計			退 職		在 職	
	件数	年金額	(別掲)基礎年金額	件数	年金額	件数	年金額	件数	年金額	(別掲)基礎年金額	件数	年金額	件数	年金額
		千円	千円		千円		千円		千円			千円		千円
平成 25 年12月	181,244	221,777,671	131,506,158	178,924	219,697,549	2,320	2,080,122	83,778	20,067,367	56,818,513	82,795	19,865,679	983	201,688
平成 26 年 1月	180,810	221,065,092	131,266,141	178,516	219,021,737	2,294	2,043,355	83,601	20,007,041	56,713,641	82,623	19,805,560	978	201,481
2月	180,276	220,194,387	130,951,835	178,026	218,195,044	2,250	1,999,343	83,371	19,903,977	56,584,898	82,385	19,701,855	986	202,122
3月	179,808	219,464,149	130,680,426	177,468	217,370,798	2,340	2,093,351	83,142	19,818,487	56,453,047	81,982	19,573,949	1,160	244,537
4月	179,339	217,262,476	129,449,432	177,024	215,216,289	2,315	2,046,187	82,963	19,598,469	55,943,669	81,831	19,362,956	1,132	235,513
5月	178,804	216,435,700	129,141,832	176,566	214,457,647	2,238	1,978,053	82,762	19,520,891	55,829,011	81,653	19,292,540	1,109	228,351

月 別	障 害 共 済 年 金							遺 族 共 済 年 金						
	計			職務上		職務外		計			職務上		職務外	
	件数	年金額	(別掲)基礎年金額	件数	年金額	件数	年金額	件数	年金額	(別掲)基礎年金額	件数	年金額	件数	年金額
		千円	千円		千円		千円		千円			千円		千円
平成 25 年12月	2,383	1,562,148	1,606,920	130	109,590	2,253	1,452,558	81,642	97,639,688	147,016	263	218,679	81,379	97,421,009
平成 26 年 1月	2,369	1,550,136	1,598,357	129	108,999	2,240	1,441,138	81,254	97,112,720	147,016	263	218,679	80,991	96,894,041
2月	2,348	1,533,663	1,587,069	129	108,551	2,219	1,425,112	80,784	96,543,938	147,016	262	220,362	80,522	96,323,576
3月	2,335	1,525,891	1,580,974	129	108,551	2,206	1,417,340	80,385	96,027,385	147,016	263	219,808	80,122	95,807,578
4月	2,321	1,504,400	1,558,027	128	106,783	2,193	1,397,616	79,978	94,825,502	87,863	261	217,119	79,717	94,608,383
5月	2,313	1,498,652	1,552,618	128	106,776	2,185	1,391,876	79,558	94,274,193	87,863	262	217,367	79,296	94,056,826

第6表 厚生年金保険 都道府県別保険料徴収状況

都道府県別	保 険 料 徴 収 状 況 (年 度 累 計)			
	徴収決定済額	収納済額	不納欠損額	収納未済額
	千円	千円	千円	千円
平成 25 年12月	16,998,485,730	16,222,540,066	21,813,378	754,132,286
平成 26 年 1月	21,662,121,650	21,168,525,671	24,952,177	468,643,803
2月	23,640,861,075	23,152,430,783	28,685,630	459,744,662
3月	25,463,336,358	24,986,359,088	36,863,166	440,114,105
4月	2,151,074,700	1,815,953,490	1,027,273	334,093,937
5月	2,871,846,029	2,151,423,829	2,432,542	717,989,658
北海道	83,355,359	60,546,289	92,973	22,716,097
青森	17,174,853	12,203,153	25,723	4,945,977
岩手	17,099,097	12,781,663	12,389	4,305,045
宮城	39,680,790	28,361,949	36,251	11,282,591
秋田	11,646,558	9,614,704	11,458	2,020,397
山形	16,480,250	12,865,107	3,960	3,611,184
福島	30,880,751	22,746,366	65,838	8,068,547
茨城	38,145,463	28,362,358	29,767	9,753,338
栃木	28,781,007	21,752,744	6,842	7,021,421
群馬	28,790,101	24,164,117	27,998	4,597,987
埼玉県	79,554,830	60,715,592	133,102	18,706,135
千葉県	63,280,502	46,572,860	125,911	16,581,731
東京都	959,877,177	728,486,691	661,504	230,728,983
神奈川県	139,703,004	102,911,499	118,678	36,672,828
新潟	45,425,024	34,237,364	49,548	11,138,112
富山	21,354,205	17,235,282	38,491	4,080,431
石川	17,942,084	14,770,737	22,769	3,148,577
福井	12,668,094	10,126,845	1,308	2,539,941
山梨	11,676,619	8,999,669	12,176	2,664,774
長野	33,269,913	27,163,214	4,816	6,101,883
岐阜	33,748,129	26,025,096	21,364	7,701,670
静岡県	64,220,105	50,365,082	25,229	13,829,794
愛知	183,024,133	138,486,906	203,987	44,333,240
三重	26,902,684	19,585,540	8,801	7,308,343
滋賀	17,580,236	13,693,850	1,713	3,884,673
京都市	46,335,645	36,473,591	61,768	9,800,285
大阪府	287,627,499	201,151,143	145,123	86,331,233
兵庫県	82,945,763	61,591,872	92,094	21,261,798
大分県	12,973,755	9,719,866	31,486	3,222,403
和歌山	11,505,515	8,631,639	4,073	2,869,803
鳥取県	7,047,081	5,834,713	250	1,212,118
島根県	9,588,733	7,757,238	—	1,831,494
岡山県	32,385,164	23,396,665	19,160	8,969,339
広島県	58,859,551	40,678,486	45,478	18,135,587
山口県	20,303,829	16,199,060	13,081	4,091,688
徳島県	11,284,179	7,978,093	42,289	3,263,796
香川県	17,287,881	13,467,391	14,004	3,806,487
愛媛県	20,917,049	16,526,142	15,470	4,375,437
高知県	10,438,241	7,653,078	7,958	2,777,205
福岡県	93,566,961	69,048,205	81,159	24,437,597
佐賀県	11,701,239	8,249,103	386	3,451,749
長崎県	19,959,011	13,942,738	8,128	6,008,146
熊本県	23,143,415	17,057,713	68,665	6,017,037
大宮市	16,913,953	11,646,343	4,094	5,263,517
宮崎県	15,598,642	11,695,634	11,634	3,891,373
鹿児島	22,731,496	16,267,279	16,679	6,447,538
沖縄県	16,470,458	13,683,162	6,967	2,780,330

注 徴収決定済額は、前年度からの繰越額（4月分 283,101,255千円・5月分 95,731,283千円）を含む。

第7表 厚生年金保険 月別一時金状況

(厚生年金保険)

月 別	合 計		障 害 手 当 金		脱 退 手 当 金		脱 退 一 時 金	
	件 数	金 額	件 数	金 額	件 数	金 額	件 数	金 額
	千円		千円		千円		千円	
平成 25 年12月	4,599	1,269,510	16	22,195	190	14,383	4,393	1,232,932
平成 26 年 1月	4,600	1,757,104	18	28,277	176	13,957	4,406	1,714,870
2月	4,704	1,809,882	14	20,612	139	8,114	4,551	1,781,156
3月	5,472	1,969,216	8	11,946	198	11,553	5,266	1,945,717
4月	8,343	3,032,588	10	12,460	219	13,559	8,114	3,006,570
5月	7,843	2,927,629	17	25,102	222	12,443	7,604	2,890,083

第 8 表 国民年金 都道府県別適用状況

都道府県別		被 保 険 者 数														付加年金 被保険者数
		総 数			第 1 号 被 保 険 者			任 意 加 入 被 保 険 者			(再掲) 60～64歳 任意加入	(再掲) 65歳以上 任意加入	第 3 号 被 保 険 者			
													合 計	男 子	女 子	
		合 計	男 子	女 子	合 計	男 子	女 子	合 計	男 子	女 子			合 計	男 子	女 子	
平成 25 年	12月	27,545,384	9,376,191	18,169,193	17,797,823	9,174,886	8,622,937	271,943	90,470	181,473	214,452	11,599	9,475,618	110,835	9,364,783	815,628
平成 26 年	1月	27,507,150	9,374,585	18,132,565	17,783,505	9,174,267	8,609,238	269,032	89,794	179,238	211,474	11,674	9,454,613	110,524	9,344,089	810,379
	2月	27,502,841	9,376,219	18,126,622	17,778,778	9,176,221	8,602,557	267,372	89,344	178,028	209,904	11,676	9,456,691	110,654	9,346,037	806,602
	3月	27,507,786	9,385,666	18,122,120	17,788,037	9,185,954	8,602,083	266,159	89,191	176,968	208,782	11,687	9,453,590	110,521	9,343,069	803,258
	4月	27,068,828	9,172,989	17,895,839	17,400,479	8,974,871	8,425,608	263,280	88,560	174,720	206,190	11,607	9,405,069	109,558	9,295,511	805,431
	5月	26,875,842	9,075,243	17,800,599	17,213,930	8,878,067	8,335,863	258,983	87,167	171,816	202,088	11,511	9,402,929	110,009	9,292,920	802,632
北 海 道	道 森	1,169,266	374,768	794,498	735,874	365,044	370,830	16,859	5,002	11,857	15,107	610	416,533	4,722	411,811	54,431
	手 城	280,525	107,167	173,358	200,830	104,954	95,876	2,059	822	1,237	1,764	136	77,636	1,391	76,245	7,670
	岩 宮	230,549	82,408	148,141	153,595	80,617	72,978	1,959	702	1,257	1,704	49	74,995	1,089	73,906	8,188
	秋 田	478,473	161,298	317,175	305,275	158,660	146,615	3,256	1,120	2,136	2,612	151	169,942	1,518	168,424	13,861
		182,989	66,477	116,512	124,124	65,034	59,090	1,211	463	748	1,015	60	57,654	980	56,674	5,279
山 梨 県	形 島	185,843	70,662	115,181	130,011	69,312	60,699	879	347	532	667	33	54,953	1,003	53,950	7,451
	福 井	365,548	132,183	233,365	245,688	129,955	115,733	2,059	847	1,212	1,657	124	117,801	1,381	116,420	9,519
	城 木	647,333	231,618	415,715	429,276	228,252	201,024	5,110	1,725	3,385	3,957	259	212,947	1,641	211,306	16,422
	群 馬	424,831	145,751	279,080	274,891	143,556	131,335	2,513	939	1,574	1,865	170	147,427	1,256	146,171	11,157
		417,277	145,308	271,969	272,280	143,129	129,151	2,587	957	1,630	2,054	117	142,410	1,222	141,188	12,914
埼 玉 県	玉 葉	1,625,705	544,104	1,081,601	1,013,269	534,347	478,922	15,995	5,508	10,487	12,331	846	596,441	4,249	592,192	44,210
	千 代	1,358,427	448,693	909,734	836,984	440,472	396,512	15,160	4,594	10,566	11,532	612	506,283	3,627	502,656	46,618
	東 京	3,040,040	1,118,595	1,921,445	2,088,041	1,093,113	994,928	39,789	14,613	25,176	26,241	1,674	912,210	10,869	901,341	104,917
	神 奈 川	2,026,774	645,343	1,381,431	1,223,878	632,387	591,491	23,158	7,430	15,728	17,141	829	779,738	5,526	774,212	58,924
	新 潟	399,377	138,353	261,024	259,933	135,603	124,330	2,905	937	1,968	2,372	70	136,539	1,813	134,726	14,482
富 山 県	山 川	170,721	56,515	114,206	106,137	55,498	50,639	1,386	445	941	1,129	38	63,198	572	62,626	6,890
	福 井	206,354	72,416	133,938	134,550	70,955	63,595	1,555	537	1,018	1,275	53	70,249	924	69,325	5,186
	井 野	131,204	46,186	85,018	85,430	45,360	40,070	825	292	533	666	34	44,949	534	44,415	3,646
	山 梨	176,616	64,611	112,005	120,255	63,561	56,694	965	375	590	709	57	55,396	675	54,721	4,003
		399,222	137,633	261,589	257,505	134,864	122,641	2,932	1,088	1,844	2,257	77	138,785	1,681	137,104	12,449
岐 阜 県	阜 岡	420,017	131,692	288,325	257,345	129,355	127,990	3,037	976	2,061	2,405	102	159,635	1,361	158,274	11,539
	静 岡	743,398	244,284	499,114	463,517	240,640	222,877	4,443	1,615	2,828	3,154	191	275,438	2,029	273,409	22,164
	愛 知	1,618,859	484,016	1,134,843	940,800	475,985	464,815	11,090	3,472	7,618	8,489	430	666,969	4,559	662,410	37,340
	重 慶	367,934	112,983	254,951	220,138	110,741	109,397	2,768	883	1,885	2,280	76	145,028	1,359	143,669	10,322
	三 重	289,219	87,715	201,504	168,161	85,939	82,222	1,745	532	1,213	1,328	44	119,313	1,244	118,069	7,882
京 都 府	都 府	556,054	191,594	364,460	365,986	186,232	179,754	6,377	2,105	4,272	5,071	368	183,691	3,257	180,434	16,603
	阪 神	2,040,512	699,481	1,341,031	1,345,569	682,845	662,724	20,439	6,756	13,683	16,566	1,329	674,504	9,880	664,624	51,217
	庫 良	1,216,678	375,231	841,447	737,610	366,248	371,362	12,675	3,873	8,802	10,191	535	466,393	5,110	461,283	35,590
	山 崎	309,789	96,526	213,263	190,855	93,988	96,867	3,453	989	2,464	2,776	122	115,481	1,549	113,932	8,951
		220,011	76,223	143,788	147,533	74,565	72,968	1,741	596	1,145	1,437	97	70,737	1,062	69,675	6,021
鳥 取 県	取 根	101,455	37,883	63,572	69,400	36,700	32,700	890	310	580	753	28	31,165	873	30,292	2,757
	岡 山	105,208	37,072	68,136	68,768	36,027	32,741	713	240	473	600	20	35,727	805	34,922	2,243
	山 口	359,137	116,003	243,134	221,273	112,984	108,289	2,950	941	2,009	2,419	105	134,914	2,078	132,836	11,728
	広 島	567,170	175,776	391,394	342,606	171,761	170,845	5,512	1,672	3,840	4,547	207	219,052	2,343	216,709	16,769
		261,668	80,238	181,430	156,246	78,378	77,868	2,408	728	1,680	2,034	62	103,014	1,132	101,882	7,865
徳 島 県	島 川	144,841	52,293	92,548	98,359	50,513	47,846	1,574	595	979	1,341	108	44,908	1,185	43,723	3,569
	香 愛	182,280	60,196	122,084	113,778	58,693	55,085	1,521	482	1,039	1,250	62	66,981	1,021	65,960	5,215
	媛 知	284,529	95,699	188,830	181,576	93,376	88,200	2,430	788	1,642	2,062	95	100,523	1,535	98,988	8,829
	高 知	137,634	56,297	81,337	101,412	53,970	47,442	1,756	713	1,043	1,551	87	34,466	1,614	32,852	4,189
	福 岡	1,078,326	357,148	721,178	685,926	347,516	338,410	10,398	3,488	6,910	8,650	485	382,002	6,144	375,858	27,756
佐 賀 県	賀 崎	161,504	58,600	102,904	108,639	57,143	51,496	1,034	390	644	831	43	51,831	1,067	50,764	4,904
	長 門	289,002	103,783	185,219	196,708	101,424	95,284	2,536	959	1,577	2,131	123	89,758	1,400	88,358	8,443
	熊 本	366,415	135,265	231,150	254,456	132,150	122,306	2,864	1,005	1,859	2,326	130	109,095	2,110	106,985	13,194
	分 岐	217,373	69,586	147,787	134,087	67,687	66,400	2,031	680	1,351	1,726	125	81,255	1,219	80,036	5,675
		224,949	82,590	142,359	155,005	80,391	74,614	1,944	788	1,156	1,623	128	68,000	1,411	66,589	8,066
鹿 嶋 県	島 根	335,519	113,338	222,181	213,940	110,134	103,806	3,111	1,182	1,929	2,635	170	118,468	2,022	116,446	9,945
	縄 文	359,287	153,642	205,645	276,411	148,009	128,402	4,381	1,666	2,715	3,857	240	78,495	3,967	74,528	5,639

第8表(続) 国民年金 都道府県別適用状況

都道府県別			資 格 取 得 者 数													
			総 数			第 1 号 被 保 険 者			(再掲) 資格取得届書の 提出者のうち、 学生と申告した者	(再掲) 20歳到達に よる新規加入	任 意 加 入 被 保 険 者			第 3 号 被 保 険 者		
合 計	男 子	女 子	合 計	男 子	女 子			合 計	男 子	女 子	合 計	男 子	女 子			
平成 25 年12月	457,401	164,312	293,089	357,843	158,942	198,901	25,826	52,166	5,471	1,844	3,627	94,087	3,526	90,561		
平成 26 年 1月	485,630	187,227	298,403	392,702	181,490	211,212	32,175	59,249	6,510	2,180	4,330	86,418	3,557	82,861		
2月	473,771	178,277	295,494	371,971	172,275	199,696	27,258	55,373	6,671	2,250	4,421	95,129	3,752	91,377		
3月	503,229	194,356	308,873	403,108	188,210	214,898	30,445	55,252	7,258	2,503	4,755	92,863	3,643	89,220		
4月	592,707	207,407	385,300	473,413	200,010	273,403	29,293	54,666	7,834	2,946	4,888	111,460	4,451	107,009		
5月	549,175	192,537	356,638	423,379	185,362	238,017	32,421	54,897	6,171	2,262	3,909	119,625	4,913	114,712		
北海道	道	28,678	9,441	19,237	20,274	9,056	11,218	54	3,506	458	156	302	7,946	229	7,717	
	青森	6,731	2,354	4,377	5,245	2,255	2,990	408	510	55	22	33	1,431	77	1,354	
	岩手	6,829	2,484	4,345	5,304	2,399	2,905	434	471	55	23	32	1,470	62	1,408	
	宮城	9,483	3,194	6,289	7,100	3,099	4,001	158	1,355	100	31	69	2,283	64	2,219	
	秋田	4,772	1,729	3,043	3,511	1,640	1,871	281	342	39	16	23	1,222	73	1,149	
山形県	形	4,558	1,480	3,078	3,112	1,381	1,731	425	244	27	15	12	1,419	84	1,335	
	福島	9,210	3,430	5,780	7,429	3,332	4,097	305	808	76	31	45	1,705	67	1,638	
	茨城	14,717	6,071	8,646	12,049	5,953	6,096	1,082	1,080	118	42	76	2,550	76	2,474	
	栃木	8,278	3,010	5,268	6,321	2,926	3,395	730	399	71	29	42	1,886	55	1,831	
	群馬	7,136	2,798	4,338	5,401	2,718	2,683	591	689	72	25	47	1,663	55	1,608	
埼玉県	玉	30,565	11,202	19,363	23,967	10,850	13,117	1,744	3,660	393	142	251	6,205	210	5,995	
	千葉	23,762	8,463	15,299	18,394	8,216	10,178	1,526	2,844	353	126	227	5,015	121	4,894	
	東京	59,836	21,240	38,596	49,005	20,561	28,444	2,883	6,589	818	296	522	10,013	383	9,630	
	神奈	36,011	12,214	23,797	28,735	11,845	16,890	251	6,805	493	186	307	6,783	183	6,600	
	新潟	9,222	3,281	5,941	6,868	3,160	3,708	1,104	433	92	26	66	2,262	95	2,167	
富山県	山	4,459	1,525	2,934	3,325	1,468	1,857	387	275	39	11	28	1,095	46	1,049	
	石川	5,141	1,870	3,271	3,922	1,793	2,129	582	363	56	15	41	1,163	62	1,101	
	福井	3,861	1,260	2,601	2,969	1,224	1,745	390	225	26	13	13	866	23	843	
	山梨	3,966	1,448	2,518	3,113	1,402	1,711	226	394	30	11	19	823	35	788	
	長野	9,077	3,146	5,931	6,529	3,006	3,523	704	660	85	40	45	2,463	100	2,363	
岐阜県	阜	8,403	2,814	5,589	5,963	2,693	3,270	839	475	76	26	50	2,364	95	2,269	
	静岡	15,158	5,288	9,870	11,803	5,170	6,633	1,202	1,012	104	40	64	3,251	78	3,173	
	愛知	30,882	10,647	20,235	23,201	10,360	12,841	2,977	1,885	278	92	186	7,403	195	7,208	
	三重	6,784	2,326	4,458	5,017	2,225	2,792	587	601	75	23	52	1,692	78	1,614	
	滋賀	6,105	2,105	4,000	4,613	2,012	2,601	279	689	47	16	31	1,445	77	1,368	
東京都	都	9,532	3,102	6,430	7,568	2,959	4,609	2	1,966	112	50	62	1,852	93	1,759	
	大阪	42,821	16,065	26,756	34,571	15,524	19,047	1,843	4,342	478	180	298	7,772	361	7,411	
	兵庫	23,869	7,813	16,056	18,088	7,473	10,615	1,998	2,302	314	113	201	5,467	227	5,240	
	奈良	4,991	1,628	3,363	3,635	1,521	2,114	508	115	78	26	52	1,278	81	1,197	
	和歌	3,564	1,226	2,338	2,705	1,163	1,542	234	415	45	17	28	814	46	768	
鳥取県	取	2,565	911	1,654	1,934	859	1,075	236	181	29	10	19	602	42	560	
	島根	2,907	1,038	1,869	2,177	979	1,198	372	127	16	—	16	714	59	655	
	岡山	7,896	2,658	5,238	5,643	2,502	3,141	324	687	73	24	49	2,180	132	2,048	
	広島	10,159	3,651	6,508	8,504	3,553	4,951	977	1,029	128	50	78	1,527	48	1,479	
	山口	4,830	1,612	3,218	3,458	1,523	1,935	454	100	52	21	31	1,320	68	1,252	
徳島県	島	3,602	1,137	2,465	2,573	1,062	1,511	287	234	44	11	33	985	64	921	
	香川	4,095	1,509	2,586	3,320	1,461	1,859	357	225	29	10	19	746	38	708	
	媛	5,858	2,090	3,768	4,490	1,986	2,504	467	410	52	23	29	1,316	81	1,235	
	高知	3,220	1,286	1,934	2,497	1,191	1,306	6	587	34	12	22	689	83	606	
	福岡	22,740	7,185	15,555	16,949	6,810	10,139	1,811	1,951	234	92	142	5,557	283	5,274	
佐賀県	賀	3,714	1,225	2,489	2,764	1,169	1,595	147	410	27	11	16	923	45	878	
	長崎	5,693	1,905	3,788	4,237	1,815	2,422	406	443	59	23	36	1,397	67	1,330	
	熊本	8,554	3,071	5,483	6,526	2,945	3,581	600	647	71	23	48	1,957	103	1,854	
	大分	4,621	1,513	3,108	3,278	1,437	1,841	363	386	35	14	21	1,308	62	1,246	
	宮崎	4,899	1,597	3,302	3,392	1,503	1,889	308	341	43	13	30	1,464	81	1,383	
鹿児島県	島	7,662	2,517	5,145	5,905	2,397	3,508	428	641	89	47	42	1,668	73	1,595	
	沖	7,759	2,978	4,781	5,995	2,786	3,209	144	1,044	93	39	54	1,671	153	1,518	

注 「資格取得届書の提出者のうち、学生と申告した者」とは、当該月に国民年金第1号被保険者資格を取得した者の中で、資格取得届を自ら提出し、その際に学生であると申告した者をいう。

第8表(続) 国民年金 都道府県別適用状況

都道府県別			資 格 喪 失 者 数											
			総 数			第 1 号 被 保 険 者			任 意 加 入 被 保 険 者			第 3 号 被 保 険 者		
			合 計	男 子	女 子	合 計	男 子	女 子	合 計	男 子	女 子	合 計	男 子	女 子
平成 25 年	12月		483,676	170,370	313,306	374,771	164,274	210,497	7,508	2,436	5,072	101,397	3,660	97,737
平成 26 年	1月		523,897	188,845	335,052	407,049	182,121	224,928	9,425	2,856	6,569	107,423	3,868	103,555
	2月		478,115	176,655	301,460	376,733	170,333	206,400	8,331	2,700	5,631	93,051	3,622	89,429
	3月		498,308	184,912	313,396	393,873	178,480	215,393	8,471	2,656	5,815	95,964	3,776	92,188
	4月		1,031,689	420,097	611,592	860,994	411,106	449,888	10,714	3,577	7,137	159,981	5,414	154,567
	5月		742,176	290,287	451,889	609,943	282,170	327,773	10,468	3,655	6,813	121,765	4,462	117,303
北海道	道		41,487	17,699	23,788	33,098	17,103	15,995	836	303	533	7,553	293	7,260
	青森		7,685	3,115	4,570	6,232	3,033	3,199	64	27	37	1,389	55	1,334
	岩手		8,219	3,206	5,013	6,633	3,121	3,512	92	25	67	1,494	60	1,434
	宮城		14,472	5,885	8,587	11,943	5,770	6,173	146	46	100	2,383	69	2,314
	秋田		5,636	2,254	3,382	4,413	2,181	2,232	68	30	38	1,155	43	1,112
山形県	形		5,931	2,143	3,788	4,703	2,075	2,628	38	20	18	1,190	48	1,142
	福島		11,394	4,432	6,962	9,156	4,327	4,829	89	44	45	2,149	61	2,088
	茨城		16,786	6,619	10,167	13,671	6,476	7,195	213	75	138	2,902	68	2,834
	栃木		10,918	4,256	6,662	8,915	4,163	4,752	124	45	79	1,879	48	1,831
	群馬		10,464	4,347	6,117	8,727	4,249	4,478	127	50	77	1,610	48	1,562
千葉県	玉		44,736	17,701	27,035	37,617	17,287	20,330	636	230	406	6,483	184	6,299
	千葉		37,118	14,618	22,500	31,333	14,304	17,029	583	192	391	5,202	122	5,080
	東京		90,671	37,281	53,390	79,270	36,400	42,870	1,307	496	811	10,094	385	9,709
	奈		52,125	20,282	31,843	43,352	19,791	23,561	919	299	620	7,854	192	7,662
	新		11,743	4,551	7,192	9,240	4,425	4,815	161	49	112	2,342	77	2,265
富山県	山		5,212	1,903	3,309	4,138	1,848	2,290	78	28	50	996	27	969
	石川		6,231	2,410	3,821	5,039	2,344	2,695	84	23	61	1,108	43	1,065
	福井		4,011	1,464	2,547	3,080	1,412	1,668	54	21	33	877	31	846
	山梨		4,568	1,773	2,795	3,688	1,726	1,962	41	16	25	839	31	808
	長野		11,331	4,398	6,933	9,142	4,250	4,892	162	77	85	2,027	71	1,956
岐阜県	阜		11,183	4,141	7,042	9,123	4,052	5,071	125	43	82	1,935	46	1,889
	静岡		19,393	7,372	12,021	15,799	7,208	8,591	215	85	130	3,379	79	3,300
	愛知		41,375	15,870	25,505	33,951	15,525	18,426	486	160	326	6,938	185	6,753
	三重		9,743	3,777	5,966	8,024	3,676	4,348	125	45	80	1,594	56	1,538
	滋賀		7,805	3,165	4,640	6,322	3,087	3,235	75	26	49	1,408	52	1,356
東京都	都		12,807	4,899	7,908	10,344	4,724	5,620	253	71	182	2,210	104	2,106
	大阪		56,031	22,072	33,959	47,258	21,479	25,779	729	248	481	8,044	345	7,699
	兵庫		31,232	11,480	19,752	25,150	11,153	13,997	491	145	346	5,591	182	5,409
	奈良		7,700	2,844	4,856	6,241	2,737	3,504	125	37	88	1,334	70	1,264
	和歌		5,300	2,054	3,246	4,367	1,992	2,375	76	29	47	857	33	824
鳥取県	取		3,090	1,209	1,881	2,430	1,158	1,272	26	6	20	634	45	589
	島根		3,425	1,317	2,108	2,608	1,247	1,361	39	16	23	778	54	724
	岡山		10,253	3,957	6,296	8,142	3,836	4,306	141	39	102	1,970	82	1,888
	広島		13,944	5,300	8,644	11,217	5,140	6,077	230	55	175	2,497	105	2,392
	山口		6,709	2,554	4,155	5,338	2,472	2,866	113	35	78	1,258	47	1,211
徳島県	島		4,051	1,485	2,566	3,173	1,414	1,759	70	25	45	808	46	762
	香川		4,735	1,819	2,916	3,720	1,757	1,963	72	26	46	943	36	907
	愛媛		7,088	2,707	4,381	5,560	2,592	2,968	115	42	73	1,413	73	1,340
	高知		4,187	1,708	2,479	3,443	1,619	1,824	59	26	33	685	63	622
	福岡		28,518	10,110	18,408	22,577	9,736	12,841	405	142	263	5,536	232	5,304
佐賀県	賀		4,622	1,704	2,918	3,623	1,645	1,978	39	13	26	960	46	914
	長崎		7,709	2,846	4,863	6,084	2,763	3,321	84	28	56	1,541	55	1,486
	熊本		10,336	3,970	6,366	8,315	3,826	4,489	115	42	73	1,906	102	1,804
	大分		5,808	2,174	3,634	4,526	2,075	2,451	95	37	58	1,187	62	1,125
	宮崎		6,542	2,516	4,026	5,198	2,402	2,796	73	36	37	1,271	78	1,193
鹿児島県	鹿		8,633	3,117	5,516	6,451	2,969	3,482	133	54	79	2,049	94	1,955
	沖繩		9,219	3,783	5,436	7,569	3,601	3,968	137	48	89	1,513	134	1,379

注 任意加入被保険者の資格喪失には、第3号被保険者への切替の者も含まれている。

第8表(続) 国民年金 都道府県別適用状況

都道府県別		保険料免除・学生納付特例・若年者納付猶予被保険者数										
		免 除 者 数						学生納付特例者数		若年納付猶予者数		
		(免除率)	法定免除	申請免除 (全額)	申請免除 (3/4)	申請免除 (半額)	申請免除 (1/4)					
平成 25 年	12月	4,023,617	22.6	1,340,168	2,240,380	238,385	139,248	65,436	1,577,715	8.9	409,919	2.3
平成 26 年	1月	4,161,618	23.4	1,339,896	2,330,571	261,238	155,396	74,517	1,641,043	9.2	427,131	2.4
	2月	4,292,237	24.1	1,339,833	2,412,931	283,218	171,682	84,573	1,700,397	9.6	443,438	2.5
	3月	4,422,899	24.9	1,341,292	2,494,536	304,398	187,817	94,856	1,763,514	9.9	460,003	2.6
	4月	4,497,243	25.8	1,339,810	2,536,958	318,971	198,990	102,514	426,612	2.5	465,214	2.7
	5月	4,506,000	26.2	1,337,574	2,538,874	322,932	201,801	104,819	798,455	4.6	464,530	2.7
海 道	道	261,327	35.5	92,999	132,973	17,905	11,909	5,541	30,338	4.1	20,495	2.8
	森	77,231	38.5	20,197	44,214	7,134	3,974	1,712	7,076	3.5	5,389	2.7
	手	49,096	32.0	15,943	24,266	4,873	2,727	1,287	6,016	3.9	3,655	2.4
	城	82,213	26.9	22,924	45,298	7,897	4,046	2,048	11,875	3.9	8,078	2.6
山 形	田	41,932	33.8	12,665	21,888	4,132	2,211	1,036	5,750	4.6	3,406	2.7
	形	34,786	26.8	10,868	16,931	3,601	2,257	1,129	5,900	4.5	3,026	2.3
	島	76,243	31.0	19,421	46,370	5,430	3,283	1,739	10,338	4.2	6,576	2.7
	城	96,616	22.5	24,056	58,357	7,124	4,605	2,474	20,067	4.7	10,555	2.5
福 島	木	63,291	23.0	19,041	34,044	4,991	3,277	1,938	13,164	4.8	7,493	2.7
	馬	61,265	22.5	16,869	34,325	5,048	3,263	1,760	13,028	4.8	6,620	2.4
	玉	184,000	18.2	58,250	99,197	13,318	8,510	4,725	42,339	4.2	27,362	2.7
	葉	154,514	18.5	51,325	83,625	9,610	6,354	3,600	40,885	4.9	22,653	2.7
千 葉	京	372,821	17.9	122,338	200,742	22,657	16,985	10,099	85,288	4.1	45,833	2.2
	神	225,400	18.4	83,303	110,978	14,443	10,401	6,275	55,836	4.6	30,927	2.5
	川	63,607	24.5	23,703	30,713	4,987	2,834	1,370	15,118	5.8	7,769	3.0
	新											
富 山	山	20,349	19.2	8,234	9,800	1,212	691	412	7,042	6.6	2,071	2.0
	川	30,803	22.9	10,117	15,837	2,513	1,551	785	9,232	6.9	3,545	2.6
	井	20,178	23.6	6,329	10,661	1,531	1,045	612	4,893	5.7	2,472	2.9
	梨	29,688	24.7	7,746	16,434	2,737	1,766	1,005	8,024	6.7	3,347	2.8
山 梨	野	58,188	22.6	19,641	30,742	4,100	2,538	1,167	12,527	4.9	6,274	2.4
	阜	55,926	21.7	15,474	31,149	4,612	2,976	1,715	12,087	4.7	5,999	2.3
	岡	92,812	20.0	31,181	47,675	6,640	4,632	2,684	20,118	4.3	10,976	2.4
	知	198,111	21.1	56,549	111,432	14,727	9,751	5,652	37,763	4.0	22,724	2.4
岐 静	愛	51,901	23.6	16,966	27,636	3,769	2,265	1,265	10,371	4.7	5,350	2.4
	重	38,956	23.2	11,170	22,444	2,918	1,563	861	10,641	6.3	5,104	3.0
	賀											
	三											
京 大	都	113,190	30.9	30,732	67,576	7,876	4,650	2,356	20,439	5.6	10,234	2.8
	阪	433,753	32.2	116,052	267,170	26,655	15,745	8,131	52,496	3.9	41,257	3.1
	庫	214,324	29.1	59,368	125,070	15,840	9,685	4,361	41,613	5.6	21,715	2.9
	良	55,149	28.9	13,818	34,592	3,711	2,037	991	12,470	6.5	6,116	3.2
和 歌	山	48,649	33.0	11,274	31,348	3,254	1,843	930	7,041	4.8	4,502	3.1
	取	22,799	32.9	7,001	12,408	1,786	1,079	525	4,120	5.9	2,123	3.1
	根	19,768	28.7	7,614	9,357	1,463	893	441	4,171	6.1	1,697	2.5
	山	64,472	29.1	19,785	36,072	4,532	2,665	1,418	12,799	5.8	6,404	2.9
広 島	島	90,062	26.3	31,519	48,059	5,535	3,253	1,696	19,008	5.5	9,252	2.7
	口	48,341	30.9	14,666	26,586	3,840	2,078	1,171	8,574	5.5	4,509	2.9
徳 香	島	33,807	34.4	9,970	20,237	2,034	1,094	472	6,630	6.7	2,771	2.8
	川	31,569	27.7	9,111	18,257	2,060	1,362	779	6,018	5.3	2,849	2.5
	媛	66,037	36.4	18,359	38,244	4,779	3,041	1,614	9,079	5.0	5,247	2.9
	知	37,423	36.9	11,847	20,755	2,579	1,523	719	4,786	4.7	2,903	2.9
高 福	岡	253,467	37.0	67,878	149,568	19,122	11,374	5,525	36,515	5.3	23,434	3.4
佐 長	賀	35,046	32.3	8,936	20,406	3,098	1,826	780	6,083	5.6	3,427	3.2
	崎	70,949	36.1	21,706	39,162	5,448	3,198	1,435	8,976	4.6	5,026	2.6
	本	90,685	35.6	23,293	51,591	8,082	5,165	2,554	12,001	4.7	7,909	3.1
	分	49,135	36.6	13,492	28,768	3,592	2,154	1,129	6,773	5.1	4,971	3.7
大 宮	崎	62,313	40.2	15,050	36,663	5,539	3,420	1,641	7,369	4.8	4,652	3.0
鹿 児	島	86,940	40.6	24,933	50,693	6,237	3,557	1,520	7,875	3.7	6,447	3.0
	縄	136,868	49.5	23,861	98,561	7,961	4,745	1,740	7,903	2.9	9,386	3.4

第9表 国民年金 都道府県別年金受給権者状況 (総計)
(月末現在)

都道府県別	合 計		老 齢 年 金							通 算 老 齢 年 金				障 害 年 金		遺 族 年 金			
			件 数					年金額	年金額	件 数									
	件数	年金額	合 計	5 年 年 金 以 外			5 年年金												
				(再掲)基礎のみ・旧国年															
				繰上げ	本 来	繰下げ													
千円		千円														千円		千円	
平成 25 年12月	31,638,348	20,749,151,152	28,629,062	28,609,564	3,095,032	4,731,257	102,216	19,498	18,706,413,629	826,873	334,815	492,058	183,151,801	1,925,238	1,670,582,998	257,175	189,002,724		
平成 26 年 1月	31,762,922	20,845,956,955	28,756,628	28,737,358	3,081,840	4,733,332	102,204	19,270	18,801,150,295	819,594	331,605	487,989	181,626,630	1,927,913	1,672,841,173	258,787	190,338,857		
2月	31,862,824	20,927,121,290	28,862,748	28,843,749	3,062,007	4,737,264	102,143	18,999	18,881,606,135	809,999	327,345	482,654	179,635,365	1,929,140	1,673,839,830	260,937	192,039,961		
3月	31,963,668	21,007,190,448	28,967,893	28,949,095	3,043,973	4,739,546	102,165	18,798	18,960,277,335	801,787	323,747	478,040	177,904,090	1,930,845	1,675,243,151	263,143	193,765,873		
4月	32,022,084	20,899,043,443	29,063,940	29,045,331	3,028,378	4,741,885	102,268	18,609	18,893,029,184	794,200	320,444	473,756	175,056,359	1,932,519	1,661,889,664	231,425	169,068,236		
5月	32,124,718	20,978,452,657	29,170,749	29,152,359	3,011,788	4,744,214	102,372	18,390	18,970,808,106	785,858	316,774	469,084	173,332,513	1,934,708	1,663,693,167	233,403	170,618,871		
北 海 道	1,477,165	956,847,758	1,320,342	1,319,710	75,575	297,113	5,473	632	845,832,318	34,661	9,596	25,065	8,091,398	111,395	95,071,463	10,767	7,852,579		
	395,672	245,079,271	356,620	356,446	73,723	54,677	1,035	174	216,135,224	6,804	3,977	2,827	1,386,870	28,518	24,983,107	3,730	2,574,070		
	394,905	258,610,717	353,991	353,802	62,012	65,558	1,446	189	228,788,896	8,311	4,179	4,132	1,735,074	28,750	25,389,199	3,853	2,697,548		
	580,111	371,429,718	526,282	526,091	92,064	75,734	1,578	191	333,571,619	12,074	6,221	5,853	2,512,147	36,115	31,240,147	5,640	4,105,805		
	353,117	223,398,572	321,628	321,534	62,213	49,319	895	94	201,769,759	7,944	4,663	3,281	1,669,107	20,860	18,061,155	2,685	1,898,550		
山 形 県	362,368	233,268,928	327,535	327,372	66,751	40,192	923	163	210,505,958	10,453	6,007	4,446	2,048,373	21,689	18,800,943	2,691	1,913,654		
	547,385	350,908,531	495,517	495,253	94,912	67,243	1,080	264	315,795,272	13,191	7,255	5,936	2,585,807	33,792	29,011,283	4,885	3,516,170		
	742,063	475,216,659	683,721	683,416	137,965	93,784	2,217	305	434,437,960	13,456	7,296	6,160	2,867,199	38,849	33,598,999	6,037	4,312,500		
	508,145	326,280,732	463,728	463,544	87,680	57,670	1,310	184	295,390,360	10,608	6,114	4,494	2,119,249	29,914	25,950,957	3,895	2,820,166		
	534,111	351,852,586	486,941	486,643	71,080	64,927	1,655	298	319,078,697	12,407	6,765	5,642	2,542,472	30,694	27,280,354	4,069	2,951,064		
埼 千 東 神 奈 川 潟	1,643,043	1,061,376,102	1,525,212	1,524,501	165,549	192,335	4,378	711	979,821,901	27,048	12,402	14,646	5,786,187	79,330	67,173,410	11,453	8,594,604		
	1,472,650	958,581,954	1,362,235	1,361,452	156,100	209,619	4,994	783	881,368,868	26,098	10,717	15,381	5,785,448	74,058	63,823,719	10,259	7,603,918		
	2,748,297	1,770,511,756	2,514,872	2,511,367	186,383	446,445	16,300	3,505	1,614,539,866	68,850	18,104	50,746	16,617,285	147,505	126,544,544	17,070	12,810,061		
	1,986,616	1,302,096,829	1,826,687	1,825,936	124,863	288,273	7,090	751	1,192,486,457	42,502	15,070	27,432	9,936,400	104,649	90,028,767	12,778	9,645,204		
	681,116	452,059,755	615,349	615,089	89,795	79,400	1,706	260	409,119,407	19,121	10,990	8,131	3,765,247	41,443	35,399,143	5,203	3,775,959		
富 石 福 山 長 岐 静 岡 愛 知 重 賀	317,661	218,326,753	288,246	288,128	24,602	37,552	818	118	199,814,862	10,023	4,707	5,316	2,179,554	17,118	14,694,461	2,274	1,637,876		
	308,857	210,375,082	278,585	278,438	21,558	38,597	671	147	190,256,989	8,676	3,314	5,362	1,983,403	19,315	16,498,997	2,281	1,635,693		
	218,907	147,899,207	196,752	196,567	21,431	22,989	389	185	134,354,387	7,933	4,300	3,633	1,649,736	12,573	10,706,296	1,649	1,188,788		
	237,384	151,081,377	215,605	215,469	43,737	27,271	605	136	136,323,115	5,773	3,252	2,521	1,195,004	14,153	12,220,903	1,853	1,342,354		
	631,703	425,338,889	565,923	565,571	58,726	78,204	1,470	352	384,023,695	22,509	9,773	12,736	4,715,087	39,152	33,565,265	4,119	3,034,842		
岐 静 岡 愛 知 重 賀	557,673	373,923,670	509,156	509,029	55,935	77,590	1,449	127	341,993,620	14,250	5,899	8,351	3,052,284	30,042	25,822,955	4,225	3,054,811		
	1,005,463	670,916,451	915,634	915,152	88,793	112,923	2,809	482	612,960,230	27,355	13,025	14,330	5,650,958	55,468	47,247,751	7,006	5,057,512		
	1,684,427	1,113,472,975	1,551,843	1,551,319	122,861	222,941	5,923	524	1,024,009,780	33,931	13,434	20,497	7,262,839	85,964	72,881,061	12,689	9,319,295		
	494,668	334,203,234	449,758	449,637	39,023	77,795	1,090	121	304,376,157	13,098	4,828	8,270	2,955,631	28,436	24,445,649	3,376	2,425,797		
	337,430	225,491,104	305,938	305,782	31,040	37,174	588	156	204,967,428	9,585	4,589	4,996	2,067,561	19,388	16,622,764	2,519	1,833,351		
京 大 兵 庫 和 歌 山	673,897	434,341,975	610,998	610,620	45,609	107,713	2,366	378	391,972,312	17,533	5,739	11,794	4,041,062	41,116	35,217,687	4,250	3,110,915		
	2,076,196	1,323,638,910	1,894,431	1,893,420	122,188	297,806	6,766	1,011	1,195,926,946	42,581	16,689	25,892	9,348,587	125,177	107,939,028	14,007	10,424,350		
	1,398,469	912,199,498	1,275,184	1,274,566	90,289	215,407	4,818	618	831,187,946	37,152	13,902	23,250	8,370,784	76,361	65,396,396	9,772	7,244,371		
	375,636	242,729,125	344,061	343,753	41,947	66,397	1,411	308	221,354,973	8,696	4,173	4,523	1,878,072	20,464	17,715,576	2,415	1,780,504		
	297,882	188,098,876	268,734	268,369	44,421	51,423	897	365	167,970,386	7,356	3,953	3,403	1,509,255	19,716	17,161,323	2,076	1,457,912		
鳥 島 岡 広 山 口	167,315	112,102,540	149,045	148,964	15,112	23,000	261	81	100,730,797	6,281	2,470	3,811	1,323,111	10,814	9,199,886	1,175	848,746		
	223,842	151,703,470	199,253	199,123	20,572	32,701	458	130	135,714,210	8,066	3,047	5,019	1,809,855	15,034	13,109,208	1,489	1,070,196		
	532,323	363,480,810	478,257	477,865	26,856	79,581	1,124	392	329,143,583	18,845	5,453	13,392	4,255,004	31,633	27,435,207	3,588	2,647,016		
	743,761	501,482,934	670,216	669,880	28,339	114,054	1,630	336	454,739,621	24,475	6,122	18,353	5,682,376	44,131	37,418,675	4,939	3,642,262		
	432,872	293,063,916	391,960	391,771	20,451	79,364	806	189	265,899,152	12,835	3,209	9,626	3,051,170	25,311	22,097,042	2,766	2,016,552		
徳 香 愛 高 福	225,386	145,338,949	201,119	200,891	27,176	32,796	550	228	128,886,870	6,919	3,570	3,349	1,335,034	15,907	14,083,258	1,441	1,033,788		
	282,686	192,955,815	254,092	253,842	13,327	47,276	697	250	175,154,342	10,349	2,707	7,642	2,353,219	16,302	14,040,726	1,943	1,407,528		
	420,860	276,189,792	375,582	375,317	40,421	67,846	1,098	265	246,151,928	12,753	5,768	6,985	2,557,951	29,448	25,268,709	3,077	2,211,204		
	234,670	150,044,771	209,408	209,197	20,801	42,298	651	211	133,334,751	7,234	2,764	4,470	1,584,790	16,480	14,025,558	1,548	1,099,673		
	1,207,541	782,998,029	1,082,766	1,082,133	74,255	197,610	3,331	633	696,816,737	31,540	10,574	20,966	7,206,904	83,933	72,1				

(新規裁定)

都道府県別		合 計		老 齢 年 金						通 算 老 齢 年 金				障 害 年 金		遺 族 年 金		
				件 数						件 数								
		件数	年金額	合 計	5 年 年 金 以 外			5 年年金	年金額	件 数			年金額					
					(再 掲) 基 礎 の み ・ 旧 国 年													
					繰上げ	本 来	繰下げ			合計	繰上げ	本来						
		千円						千円				千円		千円				
平成 25 年	12月	40, 070	26, 590, 969	30, 761	30, 761	2, 119	14, 598	256	—	18, 975, 565	90	—	90	8, 536	6, 966	5, 975, 493	2, 253	1, 631, 376
平成 26 年	1月	40, 167	26, 790, 098	30, 912	30, 912	2, 109	14, 645	231	—	19, 236, 955	131	—	131	22, 928	6, 815	5, 842, 585	2, 309	1, 687, 631
	2月	48, 397	32, 249, 856	38, 989	38, 989	2, 317	19, 738	254	—	24, 601, 052	91	—	91	9, 175	6, 599	5, 646, 923	2, 718	1, 992, 705
	3月	45, 093	29, 830, 213	35, 579	35, 579	2, 346	17, 096	290	—	22, 139, 758	149	—	149	23, 220	6, 596	5, 653, 276	2, 769	2, 013, 959
	4月	42, 136	27, 464, 656	33, 627	33, 627	2, 454	15, 377	350	—	20, 648, 429	145	—	145	12, 148	6, 047	5, 126, 047	2, 317	1, 678, 032
	5月	47, 969	31, 122, 288	38, 101	38, 101	3, 061	16, 679	372	—	23, 202, 474	152	—	152	20, 397	7, 099	6, 007, 135	2, 617	1, 892, 281
北 海 道	道	2, 761	1, 796, 110	2, 237	2, 237	116	1, 025	22	—	1, 373, 593	3	—	3	565	413	342, 923	108	79, 029
山 青 島	森	769	492, 149	605	605	91	214	3	—	358, 506	2	—	2	512	122	106, 341	40	26, 790
山 岩	手	592	406, 345	452	452	44	219	6	—	293, 575	2	—	2	141	104	89, 463	34	23, 166
宮 城	田	987	637, 847	822	822	90	309	7	—	507, 979	4	—	4	943	105	88, 077	56	40, 848
秋 田		672	420, 149	575	575	108	155	4	—	339, 372	1	—	1	57	84	72, 567	12	8, 154
山 福 茨	形	593	372, 926	489	489	85	121	2	—	288, 624	1	—	1	77	80	66, 679	23	17, 547
山 福 茨	島	773	502, 291	607	607	64	214	3	—	369, 920	7	—	7	1, 048	106	90, 040	53	41, 283
山 福 茨	城	1, 228	789, 644	1, 039	1, 039	166	405	5	—	640, 797	5	—	5	669	131	110, 146	53	38, 032
山 福 茨	木	927	587, 341	747	747	125	258	5	—	441, 187	2	—	2	71	120	103, 932	58	42, 151
山 福 茨	馬	828	545, 035	662	662	97	250	7	—	409, 100	2	—	2	115	106	93, 922	58	41, 899
埼 千 東	玉	2, 454	1, 590, 236	1, 995	1, 995	154	865	23	—	1, 227, 136	9	—	9	774	312	260, 889	138	101, 436
埼 千 東	葉	2, 470	1, 611, 447	2, 044	2, 044	177	926	18	—	1, 262, 800	5	—	5	1, 230	307	264, 670	114	82, 748
奈 京 川	湯	4, 123	2, 560, 679	3, 397	3, 397	187	1, 430	53	—	1, 977, 137	3	—	3	532	528	438, 526	195	144, 484
新 潟		2, 900	1, 870, 860	2, 338	2, 338	109	1, 067	32	—	1, 415, 424	11	—	11	1, 127	396	336, 583	155	117, 726
		943	635, 912	728	728	77	306	6	—	466, 113	2	—	2	181	161	134, 702	52	34, 916
富 石 福	山 川	373	252, 674	288	288	23	153	1	—	187, 350	1	—	1	37	55	46, 467	29	18, 820
山 福	井	434	301, 066	321	321	21	167	4	—	213, 822	3	—	3	715	75	62, 378	35	24, 151
山 福	梨	257	176, 652	200	200	14	77	3	—	128, 464	—	—	—	—	44	37, 908	13	10, 280
山 長	野	378	242, 841	310	310	38	123	4	—	190, 822	2	—	2	191	50	41, 520	16	10, 308
		720	492, 667	506	506	33	223	1	—	318, 807	1	—	1	341	156	131, 663	57	41, 856
岐 静 愛	阜 岡	744	506, 446	572	572	42	316	5	—	368, 717	4	—	4	940	128	108, 628	40	28, 161
三 滋	知 重	1, 360	918, 459	1, 012	1, 012	100	439	8	—	640, 677	2	—	2	423	238	198, 877	108	78, 482
		2, 381	1, 580, 771	1, 933	1, 933	147	994	22	—	1, 218, 304	13	—	13	2, 031	304	260, 505	131	99, 932
		631	426, 834	499	499	42	229	1	—	315, 539	1	—	1	61	117	100, 215	14	11, 019
		444	294, 335	337	337	38	137	1	—	206, 087	—	—	—	—	83	70, 154	24	18, 094
京 大 兵	都 阪	1, 100	695, 533	907	907	63	417	12	—	539, 542	4	—	4	184	142	118, 526	47	37, 282
和 歌	庫 良	3, 075	1, 922, 032	2, 433	2, 433	117	1, 060	25	—	1, 404, 913	16	—	16	1, 690	458	393, 197	168	122, 231
		2, 089	1, 361, 221	1, 608	1, 608	96	752	17	—	977, 781	8	—	8	651	356	301, 711	117	81, 078
		620	407, 009	528	528	36	294	4	—	332, 690	1	—	1	46	70	60, 078	21	14, 195
		526	343, 806	435	435	54	209	4	—	270, 218	—	—	—	—	62	52, 562	29	21, 027
鳥 島 岡	取 根	220	149, 466	162	162	7	77	1	—	105, 517	3	—	3	308	34	28, 872	21	14, 768
山 岡	山	276	187, 091	198	198	21	78	—	—	125, 227	—	—	—	—	52	45, 692	26	16, 172
広 山	島 口	615	412, 588	472	472	24	208	5	—	296, 393	2	—	2	563	100	85, 663	41	29, 970
		962	635, 258	736	736	39	321	14	—	455, 499	3	—	3	853	167	138, 944	56	39, 963
		496	323, 502	401	401	19	196	—	—	250, 648	4	—	4	236	60	50, 349	31	22, 269
徳 香 愛	鳥 川	342	218, 978	288	288	22	124	3	—	176, 852	2	—	2	156	37	30, 836	15	11, 135
高 福	媛 知	344	235, 620	268	268	14	133	2	—	171, 979	—	—	—	—	66	56, 008	10	7, 634
		542	361, 612	403	403	30	198	3	—	252, 066	—	—	—	—	91	76, 040	48	33, 506
		320	206, 797	255	255	14	106	3	—	154, 396	1	—	1	50	51	43, 587	13	8, 765
		1, 801	1, 164, 366	1, 325	1, 325	83	608	8	—	778, 026	6	—	6	462	351	296, 595	119	89, 282
佐 長 熊	賀 崎	394	259, 240	312	312	24	126	7	—	197, 722	3	—	3	511	50	42, 293	29	18, 714
大 宮	本 分	562	360, 366	426	426	35	185	1	—	250, 364	1	—	1	188	105	88, 836	30	20, 978
		722	490, 099	532	532	50	237	1	—	337, 039	4	—	4	671	151	128, 871	35	23, 518
		440	287, 663	343	343	31	166	1	—	210, 950	5	—	5	727	68	57, 239	24	18, 747
		466	301, 690	365	365	25	147	2	—	219, 208	—	—	—	—	77	66, 501	24	15, 980
鹿 児 島	沖 縄	600	387, 440	442	442	24	210	4	—	267, 159	3	—	3	322	107	87, 472	48	32, 487
そ の 他		625	372, 901	463	463	39	187	8	—	246, 371	—	—	—	—	119	99, 491	43	27, 039
		90	26, 292	84	84	6	18	1	—	22, 063	—	—	—	—	—	—	6	4, 230

第9表(続) 国民年金 都道府県別年金受給権者状況 (総計)
(失 権)

都道府県別	合 計		老 齢 年 金							通 算 老 齢 年 金				障 害 年 金		遺 族 年 金	
			件 数					5 年 年 金 以 外	5 年 年 金	年金額	件 数						
	件数	年金額	合 計	(再掲)基礎のみ・旧国年			合計				繰上げ	本来					
				繰上げ	本 来	繰下げ											
				千円									千円		千円		千円
平成 25 年12月	80,437	47,621,177	67,567	67,368	15,446	11,608	192	199	41,589,770	7,585	3,333	4,252	1,571,586	4,644	4,099,775	641	360,046
平成 26 年 1月	81,505	48,331,119	68,539	68,309	15,286	11,698	225	230	42,241,964	7,533	3,266	4,267	1,574,198	4,674	4,126,322	759	388,635
2月	103,420	61,183,226	87,050	86,780	19,826	15,096	293	270	53,588,724	9,794	4,300	5,494	2,023,457	5,929	5,232,848	647	338,196
3月	93,302	55,484,706	78,557	78,356	17,673	13,732	246	201	48,441,614	8,492	3,652	4,840	1,781,701	5,449	4,811,019	804	450,372
4月	114,770	70,899,361	75,903	75,714	16,134	12,462	224	189	47,073,608	7,874	3,362	4,512	1,632,196	4,964	4,371,294	26,029	17,822,263
5月	97,167	57,878,247	82,112	81,893	17,408	13,533	236	219	50,700,458	8,576	3,707	4,869	1,767,052	5,549	4,870,028	930	540,709
北 海 道	4,205	2,520,593	3,521	3,513	515	867	11	8	2,154,297	333	90	243	76,109	296	258,421	55	31,767
	1,217	674,868	1,039	1,036	350	134	2	3	576,251	72	47	25	13,156	79	71,324	27	14,136
	1,288	739,868	1,085	1,084	354	181	2	1	632,537	95	49	46	18,939	90	78,942	18	9,450
	1,710	982,917	1,469	1,464	466	227	1	5	856,893	123	69	54	24,668	104	93,488	14	7,868
	1,252	696,036	1,060	1,059	405	161	4	1	599,994	104	70	34	23,529	70	61,335	18	11,178
山 形 県	1,075	608,618	918	915	335	109	2	3	537,224	92	61	31	16,642	58	50,704	7	4,049
	1,882	1,051,225	1,584	1,580	602	234	1	4	912,045	171	90	81	31,831	108	95,720	19	11,629
	2,184	1,262,279	1,906	1,897	704	224	1	9	1,119,097	139	71	68	27,622	123	107,001	16	8,559
	1,542	884,919	1,325	1,324	454	166	1	1	776,950	110	70	40	21,795	87	74,706	20	11,468
	1,658	954,809	1,382	1,379	419	178	4	3	828,701	158	87	71	30,452	86	79,222	32	16,434
埼 玉 県	4,265	2,529,010	3,694	3,682	842	398	12	12	2,255,366	314	164	150	62,499	213	185,854	44	25,291
	3,853	2,353,730	3,354	3,349	678	445	11	5	2,110,483	279	112	167	58,682	187	165,344	33	19,221
	7,721	4,678,126	6,581	6,556	802	1,275	33	25	4,156,705	704	193	511	160,215	365	321,636	71	39,570
	5,557	3,427,308	4,807	4,798	584	687	21	9	3,086,513	467	179	288	99,068	259	227,707	24	14,020
	2,150	1,246,375	1,800	1,793	576	212	5	7	1,081,855	192	116	76	36,856	127	108,876	31	18,788
富 山 県	1,079	662,465	898	894	207	111	3	4	574,756	104	49	55	23,431	67	58,902	10	5,377
	971	572,029	793	792	185	120	2	1	498,097	118	49	69	25,456	50	43,421	10	5,054
	786	460,609	632	629	172	72	1	3	397,634	102	67	35	20,747	44	38,527	8	3,702
	761	427,726	654	652	232	78	1	2	377,464	59	32	27	10,799	40	34,645	8	4,818
	2,091	1,246,796	1,710	1,704	419	297	4	6	1,083,090	242	101	141	48,165	113	99,918	26	15,624
岐 阜 県	1,930	1,167,693	1,617	1,612	332	228	—	5	1,030,737	192	70	122	38,311	102	87,998	19	10,647
	3,127	1,880,639	2,648	2,638	589	344	6	10	1,662,547	286	164	122	56,139	170	149,838	23	12,115
	4,660	2,869,672	4,043	4,039	608	520	14	4	2,595,779	366	153	213	70,990	208	178,882	43	24,021
	1,498	909,535	1,263	1,258	262	227	1	5	805,801	147	57	90	30,045	75	65,636	13	8,053
	1,100	636,499	908	901	241	114	3	7	556,748	125	68	57	23,821	55	48,317	12	7,613
京 都 府	1,942	1,173,680	1,651	1,648	249	298	3	3	1,037,161	170	64	106	35,721	104	91,724	17	9,075
	6,216	3,790,612	5,426	5,419	613	749	15	7	3,410,002	442	184	258	84,942	306	268,963	42	26,705
	4,240	2,565,748	3,583	3,577	531	604	17	6	2,273,533	412	157	255	89,100	215	187,509	30	15,607
	1,092	644,894	951	948	205	136	1	3	579,038	86	47	39	18,148	50	44,116	5	3,591
	997	585,036	856	853	218	143	5	3	514,117	73	35	38	13,231	59	52,469	9	5,219
鳥 取 県	566	325,027	448	446	108	90	2	2	278,259	78	31	47	15,067	32	27,328	8	4,374
	710	420,729	580	579	165	111	1	1	361,225	86	32	54	20,086	40	36,259	4	3,158
	1,666	1,023,374	1,393	1,390	219	339	5	3	904,805	180	70	110	38,500	88	77,683	5	2,387
	2,265	1,374,548	1,819	1,811	183	409	2	8	1,186,471	291	69	222	58,224	137	118,187	18	11,667
	1,240	764,310	1,018	1,015	145	239	3	3	650,446	122	35	87	28,272	88	77,228	12	8,364
徳 島 県	775	449,966	626	624	171	99	2	2	372,806	79	43	36	16,476	64	57,610	6	3,073
	901	557,734	739	738	101	157	3	1	490,962	107	27	80	21,854	47	40,774	8	4,144
	1,391	802,245	1,121	1,120	291	210	2	1	676,801	148	77	71	27,740	93	80,656	29	17,048
	693	388,986	571	568	140	129	1	3	328,839	71	35	36	16,714	45	39,050	6	4,384
	3,838	2,248,252	3,172	3,164	520	650	9	8	1,921,529	371	143	228	77,102	258	226,745	37	22,876
佐 賀 県	865	515,018	725	723	202	143	—	2	446,276	77	37	40	16,219	53	45,713	10	6,810
	1,229	716,865	1,055	1,052	298	203	3	3	629,856	95	55	40	18,928	74	65,844	5	2,236
	1,666	964,743	1,344	1,338	482	223	2	6	790,426	156	74	82	32,450	144	127,358	22	14,510
	1,526	869,328	1,230	1,224	342	227	6	6	729,602	169	95	74	32,280	108	94,804	19	12,641
	1,061	640,242	844	841	187	217	3	3	523,435	108	46	62	23,310	99	87,411	10	6,086
鹿 児 島 県	1,936	1,137,125	1,594	1,592	527	309	4	2	938,205	143	67	76	29,348	181	159,203	18	10,369
	763	461,472	651	651	175	238	1	—	377,902	18	6	12	3,376	87	76,058	7	4,135
そ の 他	27	13,971	24	24	3	1	—	—	11,199	—	—	—	—	1	973	2	1,798

第9表(続) 国民年金 都道府県別年金受給権者状況 (旧法拠出制年金)
(月末現在)

(新規裁定)

都道府県別	合 計		老 齢 年 金		通算老齢年金		障 害 年 金		遺 族 年 金			合 計		老 齢 年 金		通算老齢年金		障 害 年 金		遺 族 年 金	
	件数	年金額	件数	年金額	件数	年金額	件数	年金額	件数	年金額		件数	年金額	件数	年金額	件数	年金額	件数	年金額	件数	年金額
	千円		千円		千円		千円		千円			千円		千円		千円		千円		千円	
平成 25 年12月	2,232,106	886,136,655	1,303,010	626,190,356	826,873	183,151,801	72,852	63,626,832	29,371	13,167,666		252	86,369	6	2,871	90	8,536	6	4,671	150	70,292
平成 26 年 1月	2,209,570	877,385,638	1,288,649	619,552,730	819,594	181,626,630	72,413	63,245,207	28,914	12,961,070		275	89,247	9	4,133	131	22,928	5	4,117	130	58,071
2月	2,180,421	866,091,189	1,269,963	610,874,823	809,999	179,635,365	71,857	62,759,683	28,602	12,821,318		247	81,495	—	—	91	9,175	3	2,725	153	69,595
3月	2,155,095	856,215,642	1,253,688	603,332,041	801,787	177,904,090	71,326	62,296,394	28,294	12,683,118		336	110,502	4	2,075	149	23,220	1	779	182	84,428
4月	2,131,805	841,061,225	1,238,732	592,118,379	794,200	175,056,359	70,839	61,413,371	28,034	12,473,117		314	90,823	3	1,654	145	12,148	2	1,739	164	75,282
5月	2,106,535	831,300,332	1,222,653	584,692,533	785,858	173,332,513	70,293	60,938,618	27,731	12,336,668		334	102,046	7	3,026	152	20,397	2	1,546	173	77,078
北 海 道	94,686	40,853,914	54,477	28,555,681	34,661	8,091,398	4,087	3,546,303	1,461	660,533		13	5,362	1	396	3	565	—	—	9	4,401
青 森 県	27,663	10,724,138	18,478	7,629,863	6,804	1,386,870	1,489	1,328,502	892	378,904		9	3,912	—	—	2	512	—	—	7	3,400
岩 手 県	31,822	12,940,295	21,034	9,310,170	8,311	1,735,074	1,842	1,616,012	635	279,040		10	3,323	1	396	2	141	—	—	7	2,786
宮 城 県	38,754	14,900,337	24,352	10,648,221	12,074	2,512,147	1,637	1,426,721	691	313,247		11	4,419	—	—	4	943	1	773	6	2,703
秋 田 県	27,585	10,519,875	17,999	7,660,497	7,944	1,669,107	1,081	939,947	561	250,324		4	1,516	—	—	1	57	—	—	3	1,459
山 形 県	32,629	12,273,438	20,406	8,874,763	10,453	2,048,373	1,304	1,134,857	466	215,444		2	452	—	—	1	77	—	—	1	375
福 島 県	44,252	17,004,676	28,686	12,599,894	13,191	2,585,807	1,734	1,527,246	641	291,729		11	2,857	1	396	7	1,048	—	—	3	1,413
茨 城 県	49,245	19,063,623	33,286	14,436,855	13,456	2,867,199	1,507	1,309,152	996	450,417		9	2,620	—	—	5	669	—	—	4	1,951
栃 木 県	36,727	13,961,031	24,258	10,463,881	10,608	2,119,249	1,269	1,107,807	592	270,094		6	1,759	1	396	2	71	—	—	3	1,282
群 馬 県	37,621	14,475,960	23,339	10,508,630	12,407	2,542,472	1,281	1,155,143	594	269,716		7	2,502	—	—	2	115	—	—	5	2,387
埼 玉 県	70,948	26,126,026	40,884	18,203,306	27,048	5,786,187	1,929	1,653,136	1,087	483,397		11	1,591	—	—	9	774	—	—	2	816
千 葉 県	71,856	27,547,899	42,687	19,587,891	26,098	5,785,448	1,859	1,625,672	1,212	548,887		10	3,589	—	—	5	1,230	—	—	5	2,360
東 京 都	166,845	68,814,406	92,214	47,845,155	68,850	16,617,285	4,205	3,663,604	1,576	688,362		21	7,916	1	396	3	532	—	—	17	6,988
神 奈 川 県	86,967	32,538,859	41,653	20,528,525	42,502	9,936,400	1,916	1,677,971	896	395,963		18	4,440	1	650	11	1,127	—	—	6	2,663
新 潟 県	55,862	20,813,559	33,822	14,830,948	19,121	5,465,247	2,185	1,883,565	734	333,799		8	3,145	—	—	2	181	—	—	6	2,965
富 山 県	25,166	9,518,978	14,049	6,502,793	10,023	2,179,554	809	708,078	285	128,553		3	1,049	—	—	1	37	—	—	2	1,012
石 川 県	23,101	9,484,975	13,123	6,504,950	8,676	1,983,403	959	840,121	343	156,502		7	2,802	—	—	3	715	—	—	4	2,087
福 井 県	19,755	7,143,376	11,089	4,952,151	7,933	1,649,736	536	454,213	197	87,276		—	—	—	—	—	—	—	—	—	—
山 梨 県	20,905	8,053,104	14,309	6,257,810	5,773	1,195,004	560	482,614	263	117,676		3	695	—	—	2	191	—	—	1	505
長 野 県	58,038	22,389,716	33,120	15,782,506	22,509	4,715,087	1,995	1,705,493	414	186,630		4	1,764	—	—	1	341	—	—	3	1,424
岐 阜 県	37,340	14,728,462	21,212	10,309,615	14,250	3,052,284	1,265	1,088,875	613	277,689		5	1,205	—	—	4	940	—	—	1	264
静 岡 県	68,975	25,834,731	38,563	17,980,894	27,355	5,650,958	2,071	1,754,478	986	448,400		7	2,900	—	—	2	423	1	773	4	1,703
愛 知 県	80,508	30,434,658	42,992	20,743,960	33,931	7,262,839	2,092	1,758,120	1,493	669,739		19	4,815	—	—	13	2,031	—	—	6	2,785
三 重 県	32,873	13,222,129	18,410	9,297,230	13,098	2,955,631	894	755,441	471	213,827		2	578	—	—	1	61	—	—	1	517
滋 賀 県	23,164	8,578,001	12,712	5,872,362	9,585	2,067,561	638	536,546	229	101,533		1	149	—	—	—	—	—	—	1	149
京 都 府	40,955	16,519,945	21,544	11,061,865	17,533	4,041,062	1,438	1,226,820	440	190,198		5	729	—	—	4	184	—	—	1	545
大 阪 府	96,503	36,377,212	50,070	24,193,810	42,581	9,348,587	2,680	2,328,698	1,172	506,118		23	4,624	1	396	16	1,690	—	—	6	2,538
兵 庫 県	81,012	30,665,910	41,035	20,280,783	37,152	8,370,784	1,916	1,617,084	909	397,259		16	4,270	—	—	8	651	—	—	8	3,619
和 歌 山 県	23,748	9,098,716	14,020	6,442,482	8,696	1,878,072	753	657,266	279	120,895		2	234	—	—	1	46	—	—	1	188
山 陰 県	25,044	9,871,287	16,290	7,296,154	7,356	1,509,255	1,033	905,661	365	160,216		3	1,525	—	—	—	—	—	—	3	1,525
鳥 取 県	15,252	5,960,567	8,449	4,241,983	6,281	1,323,111	380	331,918	142	63,556		4	773	—	—	3	308	—	—	1	465
島 根 県	22,070	9,074,655	13,069	6,526,597	8,066	1,809,855	723	641,453	212	96,751		2	905	—	—	—	—	—	—	2	905
山 梨 県	43,888	17,979,114	23,315	12,316,844	18,845	4,255,004	1,462	1,287,707	266	119,560		5	1,789	—	—	2	563	—	—	3	1,226
広 島 県	52,418	21,430,626	26,171	14,432,347	24,475	5,682,376	1,355	1,134,751	417	181,152		5	1,844	—	—	3	853	—	—	2	991
山 口 県	30,848	13,206,347	16,791	9,212,566	12,835	3,051,170	928	813,073	294	129,538		5	685	—	—	4	236	—	—	1	449
徳 島 県	19,605	7,249,124	11,764	5,182,578	6,919	1,335,034	724	644,322	198	87,190		4	789	—	—	2	156	—	—	2	633
香 川 県	24,636	10,284,670	13,308	7,192,511	10,349	2,353,219	733	639,106	246	109,835		—	—	—	—	—	—	—	—	—	—
愛 媛 県	34,048	13,039,433	19,737	9,323,598	12,753	2,557,951	1,089	950,930	469	206,953		4	1,512	—	—	—	—	—	—	4	1,512
高 知 県	21,794	8,904,361	13,627	6,625,981	7,234	1,584,780	693	590,806	240	102,775		1	50	—	—	1	50	—	—	—	—
富 山 県	77,861	31,251,530	42,882	21,489,185	31,540	7,206,904	2,494	2,144,666	945	410,775		14	3,853	—	—	6	462	—	—	8	3,391
佐 賀 県	20,473	8,350,290	12,662	6,106,457	6,699	1,447,894	719	616,115	393	179,823		6	1,936	—	—	3	511	—	—	3	1,425
長 崎 県	33,695	13,453,239	21,125	9,783,033	10,805	2,347,493	1,245	1,097,434	520	225,278		3	934	—	—	1	188	—	—	2	746
熊 本 県	47,450	19,540,782	30,356	14,055,670	14,295	3,268,344	2,209	1,946,683	590	270,085		8	2,295	—	—	4	671	—	—	4	1,624
大 分 県	29,575	11,567,855	18,682	8,501,512	9,580	2,034,900	1,051	917,372	262	114,071		7	1,677	—	—	5	727	—	—	2	950
宮 崎 県	27,762	12,099,127	16,918	8,622,382	9,023	2,084,537	1,413	1,211,944	408	180,264		4	1,974	—	—	—	—	—	—	4	1,974
鹿 児 島 県	49,142	20,606,726	32,182	14,871,733	13,638	3,067,906	2,877	2,474,178	445	192,909		8	2,731	—	—	3	322	—	—	5	2,409
沖 縄 県	25,258	12,729,494	21,390	10,984,430	2,452	595,796	1,230	1,077,535	186	71,733		2	868	—	—	—	—	—	—	2	868
そ の 他	211	83,160	112	59,475	90	18,150	4	3,478	5	2,057		2	694	—	—	—	—	—	—	2	694

注. 5 月分の老齢年金に含まれている5年年金の件数は 18,390 件である。

第9表(続) 国民年金 都道府県別年金受給権者状況 (旧法拠出制年金)
(失権)

都道府県別	合 計		老 齢 年 金		通算老齢年金		障 害 年 金		遺 族 年 金	
	件数	年金額	件数	年金額	件数	年金額	件数	年金額	件数	年金額
		千円		千円		千円		千円		千円
平成 25 年12月	23,149	8,965,500	14,753	6,842,006	7,585	1,571,586	435	382,514	376	169,395
平成 26 年 1月	23,121	8,963,461	14,536	6,722,830	7,533	1,574,198	457	398,642	595	267,792
2月	29,681	11,490,845	18,825	8,738,234	9,794	2,023,457	581	511,940	481	217,215
3月	25,951	10,084,685	16,412	7,598,278	8,492	1,781,701	541	473,747	506	230,959
4月	23,909	9,269,852	15,077	6,987,524	7,874	1,632,196	500	440,254	458	209,878
5月	25,833	9,991,068	16,193	7,503,733	8,576	1,767,052	566	495,993	498	224,291
北海道 青森 岩手 宮城 秋田	1,106	471,216	713	352,908	333	76,109	34	29,849	26	12,350
	306	110,366	208	82,151	72	13,156	8	7,563	18	7,495
	406	161,547	279	121,323	95	18,939	18	15,128	14	6,157
	494	190,724	348	148,736	123	24,668	16	14,403	7	2,917
山形 福島 茨城 栃木 群馬	380	142,617	260	108,592	104	23,529	8	6,803	8	3,693
	344	127,878	239	101,603	92	16,642	8	7,167	5	2,466
	600	220,513	407	174,475	171	31,831	10	8,701	12	5,506
	607	229,999	442	184,885	139	27,622	15	12,425	11	5,067
埼玉 千葉 東京 神奈川 新潟	425	159,612	290	121,751	110	21,795	11	9,505	14	6,560
	528	192,135	346	147,186	158	30,452	8	7,756	16	6,740
	946	343,838	584	250,802	314	62,499	22	19,022	26	11,515
	827	311,184	520	236,605	279	58,682	8	6,788	20	9,110
富山 石川 福井 山梨 長野	1,800	734,956	1,024	528,716	704	160,215	31	27,828	41	18,197
	1,025	366,932	531	250,133	467	99,068	14	11,685	13	6,045
	680	247,972	454	188,307	192	36,856	18	15,293	16	7,517
	319	121,877	197	85,654	104	23,431	10	8,912	8	3,881
岐阜 静岡 愛知 三重 滋賀	324	123,392	192	89,434	118	25,456	5	4,444	9	4,059
	267	95,285	152	66,179	102	20,747	6	5,444	7	2,915
	257	96,284	188	78,601	59	10,799	5	4,256	5	2,628
	729	283,154	459	214,914	242	48,165	18	15,924	10	4,152
岐阜 静岡 愛知 三重 滋賀	521	194,770	310	145,592	192	38,311	6	4,836	13	6,031
	848	319,333	530	241,800	286	56,139	18	15,532	14	5,862
	967	355,782	564	263,624	366	70,990	12	9,652	25	11,516
	429	170,420	267	130,125	147	30,045	8	6,981	7	3,269
京都 大阪 兵庫 奈良 和歌山	338	118,872	205	89,889	125	23,821	3	2,719	5	2,444
	468	184,461	279	137,052	170	35,721	6	5,449	13	6,239
	1,128	419,865	641	303,642	442	84,942	26	23,099	19	8,183
	1,020	389,071	569	274,773	412	89,100	20	17,046	19	8,152
鳥取 島根 岡山 広島 山口	267	100,919	174	77,474	86	18,148	5	4,276	2	1,021
	275	108,842	185	83,044	73	13,231	11	9,902	6	2,665
	209	78,822	124	58,854	78	15,067	4	3,490	3	1,410
	265	107,626	169	79,450	86	20,086	8	7,154	2	936
徳島 香川 愛媛 高知 福岡	521	222,216	328	174,371	180	38,500	9	7,758	4	1,588
	660	258,156	348	184,554	291	58,224	14	12,403	7	2,976
	345	146,079	211	109,320	122	28,272	8	6,775	4	1,712
	237	91,568	143	63,077	79	16,476	11	10,066	4	1,949
佐賀 長崎 熊本 大分 宮崎	263	105,417	149	78,931	107	21,854	3	2,905	4	1,727
	439	161,224	278	125,830	148	27,740	3	2,711	10	4,943
	235	95,699	157	73,680	71	16,714	5	4,275	2	1,030
	1,039	409,472	628	302,299	371	77,102	28	24,808	12	5,263
鹿嶋 沖ノ 縄他	271	111,274	186	89,717	77	16,219	4	3,498	4	1,840
	353	138,707	248	112,485	95	18,928	7	6,195	3	1,098
	596	240,370	407	182,465	156	32,450	23	20,746	10	4,709
	496	184,001	314	142,117	169	32,280	8	7,003	5	2,602
鹿嶋 沖ノ 縄他	335	138,536	213	104,774	108	23,310	10	8,725	4	1,728
	676	279,966	497	223,614	143	29,348	27	23,477	9	3,527
鹿嶋 沖ノ 縄他	261	127,562	235	117,668	18	3,376	6	5,617	2	901
	1	561	1	561	—	—	—	—	—	—

第9表(続) 国民年金 都道府県別年金受給権者状況 (基礎年金)
(月末現在)

都道府県別	合 計		老 齢 基 礎 年 金		障 害 基 礎 年 金						遺 族 基 礎 年 金	
					計		法第30条、第30条の2 第30条の3該当		法第30条の4、 附則第25条該当			
	件数	年金額	件数	年金額	件数	年金額	件数	年金額	件数	年金額	件数	年金額
	千円	千円	千円	千円	千円	千円	千円	千円	千円	千円	千円	千円
平成 25 年12月	29,406,242	19,863,014,497	27,326,052	18,080,223,273	1,852,386	1,606,956,166	817,415	695,012,298	1,034,971	911,943,867	227,804	175,835,058
平成 26 年 1月	29,553,352	19,968,571,317	27,467,979	18,181,597,565	1,855,500	1,609,595,966	819,169	696,562,512	1,036,331	913,033,454	229,873	177,377,786
2月	29,682,403	20,061,030,101	27,592,785	18,270,731,312	1,857,283	1,611,080,146	820,183	697,488,253	1,037,100	913,591,893	232,335	179,218,643
3月	29,808,573	20,150,974,806	27,714,205	18,356,945,293	1,859,519	1,612,946,757	821,320	698,514,776	1,038,199	914,431,981	234,849	181,082,756
4月	29,890,279	20,057,982,217	27,825,208	18,300,910,805	1,861,680	1,600,476,293	822,521	692,544,165	1,039,159	907,932,128	203,391	156,595,119
5月	30,018,183	20,147,152,326	27,948,096	18,386,115,573	1,864,415	1,602,754,549	823,908	693,758,389	1,040,507	908,996,160	205,672	158,282,203
北海道	1,382,479	915,993,844	1,265,865	817,276,638	107,308	91,525,160	45,751	38,404,168	61,557	53,120,992	9,306	7,192,046
青森	368,009	234,355,133	338,142	208,505,362	27,029	23,654,605	11,918	10,239,516	15,111	13,415,089	2,838	2,195,167
岩手	363,083	245,670,422	332,957	219,478,727	26,908	23,773,187	11,954	10,336,195	14,954	13,436,992	3,218	2,418,509
宮城	541,357	356,529,382	501,930	322,923,399	34,478	29,813,426	15,467	13,041,853	19,011	16,771,572	4,949	3,792,557
秋田	325,532	212,878,697	303,629	194,109,263	19,779	17,121,208	8,649	7,399,236	11,130	9,721,972	2,124	1,648,226
山形	329,739	220,995,491	307,129	201,631,195	20,385	17,666,087	9,321	7,910,473	11,064	9,755,613	2,225	1,698,210
福島	503,133	333,903,855	466,831	303,195,378	32,058	27,484,037	13,681	11,436,921	18,377	16,047,116	4,244	3,224,441
茨城	692,818	456,153,036	650,435	420,001,105	37,342	32,289,847	16,395	13,832,519	20,947	18,457,328	5,041	3,862,084
栃木	471,418	312,319,701	439,470	284,926,479	28,645	24,843,150	11,978	10,104,922	16,667	14,738,228	3,303	2,550,072
群馬	496,490	337,376,626	463,602	308,570,067	29,413	26,125,211	13,026	11,303,472	16,387	14,821,739	3,475	2,681,348
埼玉県	1,572,095	1,035,250,076	1,484,328	961,618,595	77,401	65,520,274	35,411	29,522,744	41,990	35,997,530	10,366	8,111,207
千葉県	1,400,794	931,034,055	1,319,548	861,780,977	72,199	62,198,047	33,912	28,563,129	38,287	33,634,918	9,047	7,055,031
東京都	2,581,452	1,701,697,349	2,422,658	1,566,694,710	143,300	122,880,940	60,927	51,130,505	82,373	71,750,434	15,494	12,121,699
神奈川県	1,899,649	1,269,557,970	1,785,034	1,171,957,932	102,733	88,350,796	45,192	38,331,860	57,541	50,018,937	11,882	9,249,241
	625,254	431,246,196	581,527	394,288,459	39,258	33,515,577	17,058	14,281,491	22,200	19,234,087	4,469	3,442,160
富山県	292,495	208,807,776	274,197	193,312,069	16,309	13,986,383	7,019	5,857,572	9,290	8,128,812	1,989	1,509,323
石川県	285,756	200,890,106	265,462	183,752,039	18,356	15,658,876	8,232	6,850,928	10,124	8,807,948	1,938	1,479,192
福井県	199,152	140,755,831	185,663	129,402,236	12,037	10,252,083	4,733	3,953,798	7,304	6,298,285	1,452	1,101,513
山梨県	216,479	143,028,273	201,296	130,065,305	13,593	11,738,290	5,765	4,859,721	7,828	6,878,569	1,590	1,224,679
長野県	573,665	402,949,173	532,803	368,241,189	37,157	31,859,772	17,037	14,388,333	20,120	17,471,439	3,705	2,848,212
岐阜県	520,333	359,195,208	487,944	331,684,005	28,777	24,734,080	12,902	10,873,444	15,875	13,860,636	3,612	2,777,123
静岡県	936,488	645,081,720	877,071	594,979,336	53,397	45,493,272	24,054	20,122,360	29,343	25,370,913	6,020	4,609,112
愛知県	1,603,919	1,083,038,317	1,508,851	1,003,265,820	83,872	71,122,941	39,475	32,994,406	44,397	38,128,535	11,196	8,649,556
三重県	461,795	320,981,104	431,348	295,078,926	27,542	23,690,208	12,490	10,468,991	15,052	13,221,217	2,905	2,211,970
滋賀県	314,266	216,913,103	293,226	199,095,066	18,750	16,086,218	8,204	6,890,239	10,546	9,195,979	2,290	1,731,819
京都市	632,942	417,822,030	589,454	380,910,447	39,678	33,990,867	17,115	14,245,261	22,563	19,745,605	3,810	2,920,716
大阪府	1,979,693	1,287,261,698	1,844,361	1,171,733,136	122,497	105,610,330	53,442	44,838,703	69,055	60,771,627	12,835	9,918,232
兵庫県	1,317,457	881,533,588	1,234,149	810,907,164	74,445	63,779,312	33,020	27,760,821	41,425	36,018,491	8,863	6,847,112
奈良県	351,888	233,630,409	330,041	214,912,492	19,711	17,058,309	8,960	7,587,510	10,751	9,470,800	2,136	1,659,609
和歌山県	272,838	178,227,590	252,444	160,674,232	18,683	16,255,662	8,162	6,922,599	10,521	9,333,063	1,711	1,297,696
鳥取県	152,063	106,141,972	140,596	96,488,813	10,434	8,867,968	4,364	3,644,253	6,070	5,223,715	1,033	785,191
島根県	201,772	142,628,814	186,184	129,187,614	14,311	12,467,755	5,741	4,893,241	8,570	7,574,514	1,277	973,446
岡山県	488,435	345,501,696	454,942	316,826,740	30,171	26,147,500	13,173	11,180,988	16,998	14,966,512	3,322	2,527,456
広島県	691,343	480,052,308	644,045	440,307,274	42,776	36,283,924	19,600	16,354,586	23,176	19,929,338	4,522	3,461,110
山口県	402,024	279,857,569	375,169	256,686,586	24,383	21,283,968	11,126	9,490,428	13,257	11,793,540	2,472	1,887,014
徳島県	205,781	138,089,826	189,355	123,704,292	15,183	13,438,936	5,998	5,140,162	9,185	8,298,774	1,243	946,598
香川県	258,050	182,661,145	240,784	167,961,831	15,569	13,401,621	6,916	5,808,638	8,653	7,592,983	1,697	1,297,693
愛媛県	386,812	263,150,360	355,845	236,828,330	28,359	24,317,779	12,956	10,805,991	15,403	13,511,788	2,608	2,004,251
高知県	212,876	141,140,410	195,781	126,708,760	15,787	13,434,752	6,769	5,676,229	9,018	7,758,523	1,308	996,898
福岡県	1,129,680	751,746,498	1,039,884	675,327,552	81,439	70,031,888	36,712	30,846,933	44,727	39,184,955	8,357	6,387,058
佐賀県	210,321	146,138,065	192,644	131,198,091	15,826	13,561,558	6,869	5,751,947	8,957	7,809,611	1,851	1,378,416
長崎県	365,253	243,075,077	333,375	215,717,195	29,026	25,178,241	11,918	10,052,106	17,108	15,126,134	2,852	2,179,642
熊本県	464,285	316,866,295	422,761	281,239,933	38,248	33,151,722	17,595	14,868,634	20,653	18,283,088	3,276	2,474,641
大分県	315,519	209,225,633	291,490	188,818,297	22,103	18,933,880	9,682	8,075,535	12,421	10,858,345	1,926	1,473,456
宮崎県	296,732	202,563,732	269,570	179,331,055	24,822	21,484,737	11,314	9,661,594	13,508	11,823,143	2,340	1,747,939
鹿児島県	438,674	301,398,398	396,212	265,292,766	39,146	33,601,433	17,026	14,316,767	22,120	19,284,666	3,316	2,504,200
沖縄県	259,855	172,039,399	223,190	140,837,254	33,559	28,886,116	14,674	12,540,811	18,885	16,345,305	3,106	2,316,029
その他	26,240	9,797,372	24,874	8,681,444	233	202,620	225	195,858	8	6,762	1,133	913,308

第9表(続) 国民年金 都道府県別年金受給権者状況 (基礎年金)
(新規裁定)

(失権)

都道府県別	合計		老齢基礎年金		障 害 基 礎 年 金						遺族基礎年金		合 計		老齢基礎年金		障害基礎年金		遺族基礎年金	
	件数	年金額	件数	年金額	計		法第30条、第30条の2 第30条の3該当		法第30条の4、 附則第25条該当		件数	年金額	件数	年金額	件数	年金額	件数	年金額	件数	年金額
					件数	年金額	件数	年金額	件数	年金額										
	千円	千円	千円	千円	千円	千円	千円	千円	千円	千円	千円	千円	千円	千円	千円	千円	千円	千円	千円	千円
平成 25 年12月	39,818	26,504,600	30,755	18,972,694	6,960	5,970,822	4,035	3,510,807	2,925	2,460,015	2,103	1,561,084	57,288	38,655,677	52,814	34,747,764	4,209	3,717,261	265	190,652
平成 26 年 1月	39,892	26,700,851	30,903	19,232,822	6,810	5,838,468	3,980	3,463,097	2,830	2,375,371	2,179	1,629,560	58,384	39,367,657	54,003	35,519,134	4,217	3,727,681	164	120,843
2月	48,150	32,168,360	38,989	24,601,052	6,596	5,644,198	3,894	3,372,910	2,702	2,271,288	2,565	1,923,110	73,739	49,692,381	68,225	44,850,490	5,348	4,720,909	166	120,982
3月	44,757	29,719,711	35,575	22,137,683	6,595	5,652,497	3,709	3,226,342	2,886	2,426,156	2,587	1,929,531	67,351	45,400,021	62,145	40,843,336	4,908	4,337,273	298	219,413
4月	41,822	27,373,834	33,624	20,646,774	6,045	5,124,309	3,440	2,955,794	2,605	2,168,514	2,153	1,602,751	90,861	61,629,509	60,826	40,086,084	4,464	3,931,040	25,571	17,612,384
5月	47,635	31,020,242	38,094	23,199,449	7,097	6,005,590	4,003	3,433,364	3,094	2,572,226	2,444	1,815,203	71,334	47,887,179	65,919	43,196,725	4,983	4,374,035	432	316,419
北 海 道	2,748	1,790,748	2,236	1,373,197	413	342,923	222	186,674	191	156,249	99	74,628	3,099	2,049,378	2,808	1,801,389	262	228,572	29	19,417
青 森 県	760	488,237	605	358,506	122	106,341	76	67,256	46	39,085	33	23,391	911	564,503	831	494,101	71	63,761	9	6,641
岩 手 県	582	403,022	451	293,179	104	89,463	65	56,010	39	33,453	27	20,380	882	578,320	806	511,214	72	63,814	4	3,292
宮 城 県	976	633,428	822	507,979	104	87,304	56	47,462	48	39,842	50	38,145	1,216	792,193	1,121	708,157	88	79,086	7	4,951
秋 田 県	668	418,634	575	339,372	84	72,567	51	44,166	33	28,400	9	6,695	872	553,419	800	491,402	62	54,532	10	7,486
山 形 県	591	372,475	489	288,624	80	66,679	41	34,446	39	32,233	22	17,172	731	480,740	679	435,620	50	43,537	2	1,583
福 島 県	762	499,435	606	369,524	106	90,040	59	51,014	47	39,026	50	39,871	1,282	830,712	1,177	737,570	98	87,019	7	6,124
茨 城 県	1,219	787,024	1,039	640,797	131	110,146	69	58,638	62	51,508	49	36,081	1,577	1,032,281	1,464	934,212	108	94,577	5	3,492
栃 木 県	921	585,582	746	440,791	120	103,932	65	57,120	55	46,813	55	40,858	1,117	725,307	1,035	655,199	76	65,201	6	4,908
群 馬 県	821	542,534	662	409,100	106	93,922	64	56,248	42	37,674	53	39,511	1,130	762,674	1,036	681,515	78	71,465	16	9,694
埼 玉 県	2,443	1,588,646	1,995	1,227,136	312	260,889	182	152,850	130	108,039	136	100,620	3,319	2,185,172	3,110	2,004,564	191	166,832	18	13,776
千 葉 県	2,460	1,607,858	2,044	1,262,800	307	264,670	195	170,939	112	93,731	109	80,388	3,026	2,042,546	2,834	1,873,879	179	158,557	13	10,111
東 京 都	4,102	2,552,763	3,396	1,976,741	528	438,526	259	218,460	269	220,066	178	137,497	5,921	3,943,169	5,557	3,627,989	334	293,808	30	21,373
神 奈 川 県	2,882	1,866,420	2,337	1,414,774	396	336,583	226	196,042	170	140,542	149	115,064	4,532	3,060,377	4,276	2,836,380	245	216,021	11	7,975
新 潟 県	935	632,767	728	466,113	161	134,702	86	74,230	75	60,472	46	31,952	1,470	998,403	1,346	893,548	109	93,584	15	11,271
富 山 県	370	251,625	288	187,350	55	46,467	31	26,006	24	20,461	27	17,808	760	540,588	701	489,102	57	49,990	2	1,497
石 川 県	427	298,264	321	213,822	75	62,378	41	34,364	34	28,014	31	22,064	647	448,636	601	408,664	45	38,978	1	995
福 山 県	257	176,652	200	128,464	44	37,908	21	18,752	23	19,156	13	10,280	519	365,324	480	331,455	38	33,083	1	787
山 梨 県	375	242,146	310	190,822	50	41,520	25	21,620	25	19,900	15	9,804	504	331,442	466	298,863	35	30,389	3	2,191
長 野 県	716	490,903	506	318,807	156	131,663	85	72,708	71	58,955	54	40,432	1,362	963,642	1,251	868,176	95	83,993	16	11,473
岐 阜 県	739	505,241	572	368,717	128	108,628	56	49,199	72	59,429	39	27,897	1,409	972,924	1,307	885,145	96	83,163	6	4,616
静 岡 県	1,353	915,560	1,012	640,677	237	198,104	134	113,561	103	84,543	104	76,778	2,279	1,561,306	2,118	1,420,747	152	134,306	9	6,253
愛 知 県	2,362	1,575,956	1,933	1,218,304	304	260,505	220	190,064	84	70,442	125	97,147	3,693	2,513,890	3,479	2,332,155	196	169,230	18	12,505
三 重 県	629	426,256	499	315,539	117	100,215	51	45,317	66	54,898	13	10,502	1,069	739,115	996	675,676	67	58,655	6	4,784
滋 賀 県	443	294,186	337	206,087	83	70,154	44	38,024	39	32,130	23	17,945	762	517,627	703	466,859	52	45,598	7	5,170
京 都 府	1,095	694,804	907	539,542	142	118,526	78	64,908	64	53,617	46	36,737	1,474	989,219	1,372	900,109	98	86,275	4	2,836
大 阪 府	3,052	1,917,408	2,432	1,404,517	458	393,197	235	204,742	223	188,455	162	119,694	5,088	3,370,747	4,785	3,106,360	280	245,864	23	18,522
兵 庫 県	2,073	1,356,951	1,608	977,781	356	301,711	219	187,606	137	114,105	109	77,459	3,220	2,176,677	3,014	1,998,760	195	170,463	11	7,455
奈 良 県	618	406,775	528	332,690	70	60,078	31	26,702	39	33,376	20	14,007	825	543,974	777	501,564	45	39,840	3	2,570
和 歌 山 県	523	342,281	435	270,218	62	52,562	35	30,150	27	22,411	26	19,502	722	476,195	671	431,073	48	42,568	3	2,554
鳥 取 県	216	148,693	162	105,517	34	28,872	23	19,985	11	8,887	20	14,303	357	246,206	324	219,405	28	23,838	5	2,963
島 根 県	274	186,186	198	125,227	52	45,692	31	28,275	21	17,417	24	15,267	445	313,102	411	281,775	32	29,105	2	2,222
岡 山 県	610	410,799	472	296,393	100	85,663	58	49,535	42	36,128	38	28,744	1,145	801,158	1,065	730,434	79	69,925	1	800
広 島 県	957	633,414	736	455,499	167	138,944	95	79,383	72	59,562	54	38,972	1,605	1,116,391	1,471	1,001,917	123	105,783	11	8,691
山 口 県	491	322,817	401	250,648	60	50,349	36	30,256	24	20,093	30	21,820	895	618,231	807	541,126	80	70,453	8	6,652
徳 島 県	338	218,190	288	176,852	37	30,836	17	14,548	20	16,287	13	10,502	538	358,398	483	309,730	53	47,544	2	1,124
香 川 県	344	235,620	268	171,979	66	56,008	41	35,335	25	20,672	10	7,634	638	452,318	590	412,032	44	37,869	2	2,417
愛 媛 県	538	360,100	403	252,066	91	76,040	61	51,861	30	24,179	44	31,995	952	641,021	843	550,971	90	77,945	19	12,105
高 松 県	319	206,748	255	154,396	51	43,587	36	31,222	15	12,365	13	8,765	458	293,287	414	255,159	40	34,775	4	3,354
福 岡 県	1,787	1,160,513	1,325	778,026	351	296,595	208	178,523	143	118,072	111	85,892	2,799	1,838,780	2,544	1,619,230	230	201,937	25	17,613
佐 賀 県	388	257,304	312	197,722	50	42,293	28	23,523	22	18,770	26	17,289	594</							

第10表 国民年金 都道府県別年金支給状況（総計）
（月末現在）

都道府県別	合 計				老 齢 年 金				通 算 老 齢 年 金				障 害 年 金				遺 族 年 金			
	全部支給・一部支給		全部支給停止		全部支給・一部支給		全部支給停止		全部支給・一部支給		全部支給停止		全部・一部支給		全部支給停止		全部・一部支給		全部支給停止	
	件数	年金額	件数	停止年額	件数	年金額	件数	停止年額	件数	年金額	件数	停止年額	件数	年金額	件数	停止年額	件数	年金額	件数	停止年額
	千円	千円	千円	千円	千円	千円	千円	千円	千円	千円	千円	千円	千円	千円	千円	千円	千円	千円	千円	千円
平成 25 年12月	31,081,198	20,401,933,997	557,150	347,217,155	28,357,096	18,554,761,179	271,966	151,652,450	824,366	182,662,727	2,507	489,075	1,793,960	1,563,309,770	131,278	107,273,228	105,776	101,200,321	151,399	87,802,403
平成 26 年 1月	31,202,626	20,496,927,957	560,296	349,028,999	28,482,516	18,648,248,885	274,112	152,901,410	817,102	181,140,442	2,492	486,189	1,796,770	1,565,677,092	131,143	107,164,082	106,238	101,861,538	152,549	88,477,319
2月	31,299,385	20,576,315,538	563,439	350,805,752	28,586,600	18,727,510,874	276,148	154,095,261	807,541	179,155,988	2,458	479,376	1,798,270	1,566,904,001	130,870	106,935,828	106,974	102,744,675	153,963	89,295,286
3月	31,397,006	20,654,621,537	566,662	352,568,911	28,689,691	18,805,009,927	278,202	155,267,407	799,347	177,428,403	2,440	475,687	1,800,311	1,568,581,743	130,534	106,661,407	107,657	103,601,464	155,486	90,164,410
4月	31,473,327	20,559,031,562	548,757	340,011,881	28,783,590	18,737,680,816	280,350	155,348,367	791,783	174,588,856	2,417	467,503	1,802,227	1,556,318,989	130,292	105,570,676	95,727	90,442,901	135,698	78,625,335
5月	31,572,834	20,636,668,170	551,884	341,784,487	28,888,456	18,814,337,267	282,293	156,470,839	783,465	172,869,744	2,393	462,769	1,804,542	1,558,226,479	130,166	105,466,688	96,371	91,234,680	137,032	79,384,192
北 海	1,447,864	939,098,770	29,301	17,748,988	1,303,869	836,990,879	16,473	8,841,440	34,535	8,064,190	126	27,208	104,920	89,817,024	6,475	5,254,438	4,540	4,226,677	6,227	3,625,901
	388,062	240,640,240	7,610	4,439,031	352,563	214,043,214	4,057	2,092,010	6,769	1,379,284	35	7,586	27,095	23,828,611	1,423	1,154,495	1,635	1,389,131	2,095	1,184,940
	386,488	253,582,894	8,417	5,027,823	349,531	226,386,641	4,460	2,402,255	8,285	1,728,827	26	6,247	27,120	24,068,846	1,630	1,320,353	1,552	1,398,580	2,301	1,298,968
	569,243	364,745,214	10,868	6,684,504	521,347	330,894,381	4,935	2,677,239	12,030	2,504,607	44	7,540	33,559	29,167,298	2,556	2,072,849	2,307	2,178,928	3,333	1,926,877
	347,191	219,867,688	5,926	3,530,883	318,478	200,114,504	3,150	1,655,256	7,924	1,665,390	20	3,717	19,682	17,103,230	1,178	957,925	1,107	984,564	1,578	913,986
山 形	355,909	229,357,340	6,459	3,911,588	324,159	208,653,888	3,376	1,852,070	10,350	2,030,025	103	18,348	20,311	17,687,779	1,378	1,113,164	1,089	985,648	1,602	928,006
	537,046	344,774,622	10,339	6,133,909	490,266	313,014,176	5,251	2,781,096	13,097	2,569,351	94	16,456	31,733	27,341,191	2,059	1,670,092	1,950	1,849,905	2,935	1,666,266
	731,268	468,534,205	10,795	6,682,453	678,968	431,795,032	4,753	2,642,928	13,426	2,861,156	30	6,043	36,299	31,537,817	2,550	2,061,182	2,575	2,340,201	3,462	1,972,300
	500,358	321,497,008	7,787	4,783,724	459,889	293,274,332	3,839	2,116,029	10,581	2,114,963	27	4,286	28,246	24,592,611	1,668	1,358,346	1,642	1,515,102	2,253	1,305,064
	525,205	346,387,816	8,906	5,464,770	482,378	316,551,105	4,563	2,527,592	12,371	2,534,455	36	8,017	28,782	25,731,957	1,912	1,548,397	1,674	1,570,299	2,395	1,380,765
埼 玉	1,619,951	1,046,671,890	23,092	14,704,212	1,514,685	973,811,531	10,527	6,010,371	27,002	5,778,125	46	8,062	73,463	62,452,122	5,867	4,721,288	4,801	4,630,112	6,652	3,964,492
	1,452,140	945,547,160	20,510	13,034,794	1,352,733	875,908,310	9,502	5,460,557	26,045	5,775,569	53	9,880	69,030	59,762,447	5,028	4,061,272	4,332	4,100,834	5,927	3,503,085
	2,707,227	1,744,465,054	41,070	26,046,702	2,494,819	1,603,333,242	20,053	11,206,623	68,717	16,588,807	133	28,478	136,653	117,735,956	10,852	8,808,588	7,038	6,807,049	10,032	6,003,012
	1,960,078	1,285,138,140	26,538	16,958,689	1,814,215	1,185,277,194	12,472	7,209,623	42,451	9,926,844	51	9,556	98,220	84,803,317	6,429	5,225,450	5,192	5,130,785	7,586	4,514,420
	669,000	444,500,673	12,116	7,559,082	609,079	405,552,146	6,270	3,567,261	19,039	3,751,618	82	13,629	38,739	33,208,044	2,704	2,191,099	2,143	1,988,865	3,060	1,787,094
富 山	311,925	214,727,823	5,736	3,598,930	285,230	198,076,466	3,016	1,738,396	9,995	2,172,732	28	6,822	15,805	13,632,969	1,313	1,061,492	895	845,657	1,379	792,219
	302,826	206,561,868	6,031	3,813,214	275,459	188,449,451	3,126	1,807,538	8,653	1,778,797	23	4,605	17,808	15,284,288	1,507	1,214,709	906	849,331	1,375	786,362
	215,054	145,485,216	3,853	2,413,990	194,822	133,249,693	1,930	1,104,693	7,916	1,646,382	17	3,354	11,661	9,961,182	912	745,114	655	627,959	994	560,829
	233,329	148,618,214	4,055	2,463,163	213,494	135,174,454	2,111	1,148,661	5,753	1,191,446	20	3,599	13,310	11,536,051	843	684,852	772	716,263	1,081	626,091
	619,877	418,035,136	11,826	7,303,753	559,337	380,343,515	6,586	3,680,179	22,429	4,697,312	80	17,775	36,486	31,404,406	2,666	2,160,859	1,625	1,589,902	2,494	1,444,940
岐 阜	547,378	367,458,185	10,295	6,465,486	503,867	338,969,319	5,289	3,024,300	14,203	3,041,724	47	10,560	27,555	23,818,854	2,487	2,004,102	1,753	1,628,288	2,472	1,426,524
	988,833	660,494,489	16,330	10,421,962	907,294	608,177,755	8,340	4,782,475	27,233	5,626,466	122	24,493	51,443	44,003,136	4,025	3,244,615	2,863	2,687,132	4,143	2,370,380
	1,657,472	1,096,491,438	26,955	16,981,537	1,538,751	1,016,456,900	13,092	7,552,880	33,846	7,246,307	85	16,531	79,683	67,808,642	6,281	5,072,419	5,192	4,979,588	7,497	4,339,707
	487,000	329,401,573	7,668	4,801,660	445,907	302,168,489	3,851	2,207,668	13,065	2,949,502	33	6,130	26,641	22,993,100	1,795	1,452,549	1,387	1,290,485	1,989	1,355,314
	331,287	221,621,827	6,143	3,869,278	303,072	203,304,849	2,866	1,662,580	9,490	2,050,719	95	16,842	17,749	15,304,581	1,639	1,318,183	976	961,678	1,543	871,673
京 都	661,736	426,878,749	12,161	7,463,226	604,103	388,178,169	6,895	3,794,144	17,495	4,033,322	38	7,740	38,364	32,985,957	2,752	2,231,729	1,774	1,681,301	2,476	1,429,614
	2,041,673	1,302,049,471	34,523	21,589,439	1,876,417	1,185,856,112	18,014	10,070,834	42,485	9,330,568	96	18,018	116,827	101,154,395	8,350	6,784,633	5,944	5,708,396	8,063	4,715,954
	1,374,827	897,322,317	23,642	14,877,181	1,264,003	825,024,991	11,181	6,162,956	37,071	8,356,717	81	14,067	69,707	60,035,127	6,654	5,361,269	4,046	3,905,482	5,726	3,338,889
	369,919	239,120,201	5,717	3,608,924	341,180	219,725,616	2,881	1,629,357	8,669	1,873,681	27	4,392	19,039	16,549,207	1,425	1,166,368	1,031	971,697	1,384	808,807
	292,453	184,831,947	5,429	3,266,929	265,814	166,417,261	2,920	1,553,125	7,339	1,506,484	17	2,772	18,446	16,127,470	1,270	1,033,854	854	780,733	1,222	677,179
鳥 取	164,160	110,197,569	3,155	1,904,971	147,260	99,754,748	1,785	976,049	6,264	1,320,359	17	2,752	10,177	8,679,964	637	519,921	459	442,497	716	406,249
	219,342	148,966,298	4,500	2,737,172	196,602	134,252,738	2,651	1,461,472	8,038	1,804,075	28	5,780	14,111	12,353,652	923	755,556	591	555,832	898	514,365

第10表(続) 国民年金 都道府県別年金支給状況(旧法拠出制年金)
(月末現在)

都道府県別	合 計				老 齢 年 金				通 算 老 齢 年 金				障 害 年 金				遺 族 年 金			
	全部支給・一部支給		全部支給停止		全部支給		全部支給停止		全部支給		全部支給停止		全部・一部支給		全部支給停止		全部・一部支給		全部支給停止	
	件数	年金額	件数	停止年額	件数	年金額	件数	停止年額	件数	年金額	件数	停止年額	件数	年金額	件数	停止年額	件数	年金額	件数	停止年額
	千円		千円		千円		千円		千円		千円		千円		千円		千円		千円	
平成 25 年12月	2,184,423	864,333,851	47,683	21,802,805	1,275,459	614,564,110	27,551	11,626,246	824,366	182,662,727	2,507	489,075	67,687	59,399,185	5,165	4,227,647	16,911	7,707,829	12,460	5,459,837
平成 26 年 1月	2,162,175	855,718,300	47,395	21,667,339	1,261,216	607,980,867	27,433	11,571,864	817,102	181,140,442	2,492	486,189	67,269	59,035,465	5,144	4,209,742	16,588	7,561,526	12,326	5,399,544
2月	2,133,400	844,588,844	47,021	21,502,346	1,242,734	599,393,026	27,229	11,481,797	807,541	179,155,988	2,458	479,376	66,734	58,567,039	5,123	4,192,644	16,391	7,472,791	12,211	5,348,528
3月	2,108,410	834,867,062	46,685	21,348,580	1,226,646	591,935,686	27,040	11,396,355	799,347	177,428,403	2,440	475,687	66,228	58,123,212	5,098	4,173,182	16,187	7,379,761	12,107	5,303,356
4月	2,085,412	820,012,430	46,393	21,048,795	1,211,810	580,857,386	26,922	11,260,993	791,783	174,588,856	2,417	467,503	65,783	57,305,939	5,056	4,107,432	16,036	7,260,249	11,998	5,212,867
5月	2,060,437	810,393,520	46,098	20,906,812	1,195,867	573,491,171	26,786	11,201,362	783,465	172,869,744	2,393	462,769	65,286	56,870,599	5,007	4,068,019	15,819	7,162,006	11,912	5,174,662
北 海 道	91,937	39,562,858	2,749	1,291,056	52,765	27,791,637	1,712	764,044	34,535	8,064,190	126	27,208	3,817	3,326,441	270	219,862	820	380,590	641	279,943
青 森 県	26,620	10,436,012	1,043	438,126	17,905	7,398,747	573	231,116	6,769	1,379,284	35	7,586	1,447	1,293,532	42	34,969	499	214,449	393	164,455
岩 手 県	30,775	12,473,025	1,047	467,271	20,402	9,047,424	632	262,746	8,285	1,728,827	26	6,247	1,760	1,550,324	82	65,688	328	146,449	307	132,591
宮 城 県	37,572	14,380,700	1,182	519,636	23,643	10,366,223	709	281,998	12,030	2,504,607	44	7,540	1,533	1,340,554	104	86,167	366	169,316	325	143,931
秋 田 県	26,823	10,200,711	762	319,164	17,567	7,496,973	432	163,524	7,924	1,665,390	20	3,717	1,040	906,717	41	33,230	292	131,631	269	118,693
山 形 県	31,721	11,896,918	908	376,520	19,838	8,638,090	568	236,673	10,350	2,030,025	103	18,348	1,258	1,098,149	46	36,708	275	130,654	191	84,791
福 島 県	43,052	16,474,782	1,200	529,894	27,979	12,298,845	707	301,049	13,097	2,569,351	94	16,456	1,638	1,450,352	96	76,894	338	156,234	303	135,496
茨 城 県	47,990	18,531,226	1,255	532,397	32,552	14,156,126	734	280,729	13,426	2,861,156	30	6,043	1,431	1,248,294	76	60,858	581	265,650	415	184,767
栃 木 県	35,848	13,593,021	879	368,010	23,724	10,264,036	534	199,846	10,581	2,114,963	27	4,286	1,208	1,058,347	61	49,459	335	155,675	257	114,420
群 馬 県	36,643	14,050,751	978	425,209	22,722	10,261,738	617	246,892	12,371	2,534,455	36	8,017	1,211	1,097,376	70	57,767	339	157,182	255	112,534
埼 玉 県	69,625	25,535,183	1,323	590,843	40,176	17,930,666	708	272,640	27,002	5,778,125	46	8,062	1,761	1,518,089	168	135,047	686	308,303	401	175,094
千 葉 県	70,587	26,986,546	1,269	561,353	42,079	19,351,753	608	236,138	26,045	5,775,569	53	9,880	1,734	1,524,629	125	101,044	729	334,596	483	214,292
東 京 県	164,497	67,667,969	2,348	1,146,437	91,019	47,313,276	1,195	531,879	68,717	16,588,807	133	28,478	3,824	3,351,200	381	312,404	937	414,686	639	273,676
神 奈 川 県	85,944	32,045,019	1,023	493,840	41,236	20,359,404	417	169,121	42,451	9,926,844	51	9,556	1,727	1,521,093	189	156,878	530	237,678	366	158,285
新 潟 県	54,860	20,357,545	1,002	456,015	33,369	14,650,474	453	180,474	19,039	3,751,618	82	13,629	2,039	1,765,906	146	117,659	413	189,546	321	144,253
富 山 県	24,685	9,282,424	481	236,553	13,809	6,399,896	240	102,897	9,995	2,172,732	28	6,822	721	637,753	88	70,325	160	72,043	125	56,510
石 川 県	22,566	9,219,423	535	265,552	12,867	6,391,062	256	93,607	8,653	1,978,797	23	4,605	113	766,898	90	73,223	177	82,666	166	73,836
福 山 県	19,396	6,982,187	359	161,188	10,869	4,862,195	220	89,956	7,916	1,646,382	17	3,354	499	423,494	37	30,719	112	50,117	85	37,159
山 梨 県	20,384	7,828,492	521	224,612	13,970	6,121,058	339	139,753	5,753	1,191,446	20	3,559	523	453,827	37	28,787	138	62,162	125	55,514
山 梨 県	56,631	21,753,073	1,407	636,643	32,148	15,377,958	972	404,548	22,429	4,697,312	80	17,775	1,840	1,580,106	155	125,387	214	97,696	200	88,934
岐 阜 県	36,420	14,273,198	920	455,265	20,752	10,101,698	460	207,917	14,203	3,041,724	47	10,560	1,116	969,478	149	119,398	349	160,298	264	117,391
静 岡 県	67,584	25,197,064	1,391	637,667	37,883	17,689,967	680	290,927	27,233	5,626,466	122	24,493	1,907	1,621,750	164	132,728	561	258,881	425	189,519
愛 知 県	78,896	29,683,743	1,612	750,915	42,306	20,449,300	686	294,660	33,846	7,246,307	85	16,531	1,895	1,599,116	197	159,004	849	389,019	644	280,720
三 重 県	32,220	12,923,614	653	298,515	18,060	9,150,589	350	146,641	13,065	2,949,502	33	6,130	819	694,390	75	61,051	276	129,134	195	84,693
滋 賀 県	22,677	8,359,237	487	218,764	12,524	5,793,591	188	78,771	9,490	2,050,719	95	16,842	546	462,743	92	73,802	117	52,184	112	49,349
京 都 府	40,179	16,147,330	776	372,615	21,124	10,883,121	420	178,745	17,495	4,033,322	38	7,740	1,301	1,116,503	137	110,317	259	114,385	181	75,814
大 阪 府	94,999	35,685,246	1,504	691,966	49,319	23,886,856	751	306,954	42,485	9,330,568	96	18,018	2,457	2,144,772	223	183,926	738	323,050	434	183,067
兵 庫 県	79,524	29,986,206	1,488	679,705	40,188	19,925,971	847	354,812	37,071	8,356,717	81	14,067	1,735	1,469,672	181	147,412	530	233,845	379	163,414
和 歌 山 県	23,300	8,899,269	448	199,447	13,761	6,334,852	259	107,630	8,669	1,873,681	27	4,392	704	617,274	49	39,992	166	73,462	113	47,433
和 歌 山 県	24,416	9,578,139	628	293,148	15,940	7,151,736	350	144,418	7,339	1,506,484	17	2,772	949	836,302	84	69,359	188	83,617	177	76,600
鳥 取 県	14,943	5,827,605	309	132,962	8,254	4,163,749	195	78,234	6,264	1,320,359	17	2,752	354	311,052	26	20,866	71	32,445	71	31,110
島 根 県	21,517	8,825,061	553	249,594	12,683	6,358,840	386	167,757	8,038	1,804,075	28	5,780	684	609,768	39	31,685	112	52,378	100	44,373
岡 山 県	43,076	17,603,823	812	375,291	22,802	12,091,973	513	224,871	18,767	4,240,790	78	14,214	1,358	1,203,279	104	84,428	149	67,782	117	51,778
広 島 県	51,601	21,024,890	817	406,236	25,746	14,236,556	425	195,791	24,414	5,667,775	61	14,600	1,206	1,015,354	149	119,398	235	104,705	182	76,447
山 口 県	30,260	12,925,623	588	280,724	16,437	9,054,853	354	157,713	12,798	3,044,141	37	7,029	847	746,226	81	66,847	178	80,404	116	49,134
徳 島 県	19,170	7,068,085	435	181,039	11,450	5,061,468	314	121,110	6,906	1,332,985	13	2,049	692	618,626	32	25,696	122	55,006	76	32,184
香 川 県	24,122	10,060,030	514	234,640	12,983	7,050,008	325	142,503	10,315	2,346,585	34	6,434	684	599,113	49	39,992	140	64,124	106	45,711
愛 媛 県	33,360	12,740,591	688	298,842	19,347	9,166,329	390	157,269	12,720	2,552,419	33	5,532	1,027	901,085	62	49,846	266	120,758	203	86,195
高 知 県	21,372	8,725,972	422	178,389	13,368	6,526,412	259	99,579	7,209	1,579,959	25	4,831	651	556,416	42	34,390	144	63,186	96	39,589
高 知 県	76,253	30,515,232	1,608	736,298	41,964	21,098,715	918	390,470	31,458	7,191,523	82	15,381	2,302	1,988,560	192	156,106	529	236,434	416	174,342
佐 賀 県	19,839	8,066,815	634	283,475	12,287	5,948,132	375	158,325	6,668	1,441,845	31	6,050	669	575,543	50	40,572	215	101,295	178	78,528
長 崎 県	32,703	13,013,380	992	439,859	20,473	9,505,375	652	277,658	10,769	2,340,686	36	6,808	1,178	1,043,338	67	54,096	283	123,981	237	101

第10表(続) 国民年金 都道府県別年金支給状況(基礎年金)
(月末現在)

都道府県別	合 計				老 齢 基 礎 年 金				障 害 基 礎 年 金								
	全部・一部支給		全 部 支 給 停 止		全 部 支 給		全 部 支 給 停 止		合 計				法第30条、第30条の2、第30条の3該当				
									全部・一部支給		全 部 支 給 停 止		全部・一部支給		全 部 支 給 停 止		
	件数	年金額	件数	年金額	件数	年金額	件数	年金額	件数	年金額	件数	年金額	件数	年金額	件数	年金額	
千円		千円		千円		千円		千円		千円		千円		千円		千円	
平成 25 年12月	28,896,775	19,537,600,146	509,467	325,414,351	27,081,637	17,940,197,069	244,415	140,026,204	1,726,273	1,503,910,585	126,113	103,045,581	734,774	628,531,208	82,641	66,481,090	
平成 26 年 1月	29,040,451	19,641,209,657	512,901	327,361,660	27,221,300	18,040,268,019	246,679	141,329,546	1,729,501	1,506,641,626	125,999	102,954,340	736,502	630,055,033	82,667	66,507,479	
2月	29,165,985	19,731,726,694	516,418	329,303,406	27,343,866	18,128,117,848	248,919	142,613,464	1,731,536	1,508,336,962	125,747	102,743,184	737,557	631,012,682	82,626	66,475,571	
3月	29,288,596	19,819,754,475	519,977	331,220,331	27,463,043	18,213,074,242	251,162	143,871,052	1,734,083	1,510,458,531	125,436	102,488,226	738,729	632,059,922	82,591	66,454,854	
4月	29,387,915	19,739,019,132	502,364	318,963,085	27,571,780	18,156,823,431	253,428	144,087,374	1,736,444	1,499,013,050	125,236	101,463,244	739,865	626,609,234	82,656	65,934,931	
5月	29,512,397	19,826,274,651	505,786	320,877,675	27,692,589	18,240,846,096	255,507	145,269,477	1,739,256	1,501,355,881	125,159	101,398,669	741,154	627,743,442	82,754	66,014,947	
北 海 道	1,355,927	899,535,912	26,552	16,457,932	1,251,104	809,199,242	14,761	8,077,396	101,103	86,490,583	6,205	5,034,577	41,507	34,998,079	4,244	3,406,088	
	361,442	230,354,228	6,567	4,000,905	334,658	206,644,467	3,484	1,860,894	25,648	22,535,079	1,381	1,119,526	10,898	9,422,323	1,020	817,193	
	355,713	241,109,870	7,370	4,560,552	329,129	217,339,217	3,828	2,139,510	25,360	22,518,521	1,548	1,254,665	10,863	9,462,646	1,091	873,549	
	531,671	350,364,514	9,686	6,164,868	497,704	320,528,158	4,226	2,395,241	32,026	27,826,744	2,452	1,986,682	13,745	11,669,720	1,722	1,372,133	
	320,368	209,666,978	5,164	3,211,719	300,911	192,617,531	2,718	1,491,732	18,642	16,196,514	1,137	924,695	7,856	6,763,347	793	635,889	
山 形 県	324,188	217,460,423	5,551	3,535,068	304,321	200,015,798	2,808	1,615,397	19,053	16,589,630	1,332	1,076,456	8,405	7,179,699	916	730,774	
	493,994	328,299,840	9,139	5,604,015	462,287	300,715,331	4,544	2,480,046	30,095	25,890,838	1,963	1,593,199	12,319	10,350,787	1,362	1,086,134	
	683,278	450,002,979	9,540	6,150,057	646,416	417,638,906	4,019	2,362,200	34,868	30,289,523	2,474	2,000,324	14,726	12,500,052	1,669	1,332,466	
	464,510	307,903,987	6,908	4,415,713	436,165	283,010,296	3,305	1,916,183	27,038	23,534,264	1,607	1,308,886	10,902	9,248,036	1,076	856,887	
	488,562	332,337,065	7,928	5,039,561	459,656	306,289,367	3,946	2,280,700	27,571	24,634,581	1,842	1,490,630	11,796	10,325,665	1,230	977,808	
埼 玉 県	1,550,326	1,021,136,706	21,769	14,113,369	1,474,509	955,880,865	9,819	5,737,730	71,702	60,934,033	5,699	4,586,241	31,566	26,462,189	3,845	3,060,554	
	1,381,553	918,560,614	19,241	12,473,442	1,310,654	856,556,557	8,894	5,224,420	67,296	58,237,818	4,903	3,960,229	30,412	25,769,346	3,500	2,793,340	
	2,542,730	1,676,797,085	38,722	24,900,264	2,403,800	1,556,019,966	18,858	10,674,744	132,829	114,384,756	10,471	8,496,184	55,015	46,431,516	5,912	4,698,990	
	1,874,134	1,253,093,120	25,515	16,464,849	1,772,979	1,164,917,790	12,055	7,040,142	96,493	83,282,224	6,240	5,068,572	40,979	34,966,300	4,213	3,365,559	
	614,140	424,143,128	11,114	7,103,068	575,710	390,901,671	5,817	3,386,787	36,700	31,442,137	2,558	2,073,440	15,312	12,889,384	1,746	1,392,107	
富 山 県	287,240	205,445,399	5,255	3,362,377	271,421	191,676,570	2,776	1,635,500	15,084	12,995,216	1,225	991,168	6,180	5,189,774	839	667,798	
	280,260	197,342,445	5,496	3,547,662	262,592	182,058,389	2,870	1,693,650	16,939	14,517,389	1,417	1,141,486	7,288	6,105,037	944	745,891	
	195,658	138,503,029	3,494	2,252,802	183,953	128,387,499	1,710	1,014,737	11,162	9,537,688	875	714,395	4,191	3,521,129	542	432,669	
	212,945	140,789,722	3,534	2,238,551	199,524	129,053,397	1,772	1,011,908	12,787	11,082,224	806	656,066	5,229	4,431,705	536	428,017	
	563,246	396,282,063	10,419	6,667,110	527,189	364,965,557	5,614	3,275,632	34,646	29,824,300	2,511	2,035,472	15,367	13,054,945	1,670	1,333,388	
岐 阜 県	510,958	353,184,987	9,375	6,010,221	483,115	328,867,622	4,829	2,816,383	26,439	22,849,376	2,338	1,884,704	11,349	9,640,204	1,553	1,233,240	
	921,249	635,297,425	15,239	9,784,295	869,411	590,487,788	7,660	4,491,547	49,536	42,381,386	3,861	3,111,887	21,406	18,012,520	2,648	2,109,840	
	1,578,576	1,066,807,695	25,343	16,230,621	1,496,445	996,007,601	12,406	7,258,220	77,788	66,209,526	6,084	4,913,415	35,380	29,729,219	4,095	3,265,187	
	454,780	316,477,959	7,015	4,503,145	427,847	293,017,900	3,501	2,061,027	25,822	22,298,710	1,720	1,391,498	11,288	9,512,498	1,202	956,493	
	308,610	213,262,590	5,656	3,650,514	290,548	197,511,258	2,678	1,583,808	17,203	14,841,838	1,547	1,244,381	7,132	6,036,432	1,072	853,807	
京 都 府	621,557	410,731,419	11,385	7,090,611	582,979	377,295,048	6,475	3,615,399	37,063	31,869,454	2,615	2,121,412	15,508	12,972,271	1,607	1,272,990	
	1,946,674	1,266,364,225	33,019	20,897,473	1,827,098	1,161,969,256	17,263	9,763,880	114,370	99,009,623	8,127	6,600,707	48,282	40,720,581	5,160	4,118,122	
	1,295,303	867,336,111	22,154	14,197,476	1,223,815	805,099,020	10,334	5,808,144	67,972	58,565,455	6,473	5,213,858	28,916	24,485,107	4,104	3,275,714	
	346,619	230,220,932	5,269	3,409,477	327,419	213,390,764	2,622	1,521,728	18,335	15,931,933	1,376	1,126,376	8,064	6,867,532	896	719,978	
	268,037	175,253,809	4,801	2,973,781	249,874	159,265,525	2,570	1,408,707	17,497	15,291,168	1,186	964,495	7,389	6,306,368	773	616,232	
鳥 取 県	149,217	104,369,964	2,846	1,772,009	139,006	95,590,999	1,590	897,814	9,823	8,368,912	611	499,056	3,967	3,326,951	397	317,302	
	197,825	140,141,236	3,947	2,487,578	183,919	127,893,899	2,265	1,293,715	13,427	11,743,884	884	723,871	5,160	4,424,587	581	468,654	
	479,700	339,918,070	8,735	5,583,626	450,363	314,139,911	4,579	2,686,828	28,058	24,427,889	2,113	1,719,611	11,784	10,073,501	1,389	1,107,487	
	678,276	471,679,410	13,067	8,372,899	637,201	436,364,694	6,844	3,942,581	39,310	33,480,270	3,466	2,803,654	17,300	14,523,080	2,300	1,831,506	
	394,852	275,286,716	7,172	4,570,852	371,361	254,516,073	3,808	2,170,513	22,511	19,755,109	1,872	1,528,860	9,858	8,469,533	1,268	1,020,896	
徳 島 県	202,172	135,836,164	3,609	2,253,662	187,285	122,537,813	2,070	1,166,479	14,391	12,789,966	792	648,970	5,517	4,757,316	481	382,846	
	253,236	179,567,674	4,814	3,093,471	238,316	166,542,527	2,468	1,419,304	14,271	12,346,762	1,298	1,054,858	6,073	5,134,154	843	674,484	
	379,542	258,602,219	7,270	4,548,141	351,791	234,553,393	4,054	2,274,937	26,702	22,974,905	1,657	1,342,874	11,775	9,865,718	1,181	940,273	
	208,875	138,707,726	4,001	2,432,684	193,483	125,486,242	2,298	1,222,518	14,870	12,692,058	917	742,694	6,172	5,199,003	597	477,226	
	1,108,164	738,386,010	21,516	13,360,488	1,028,769	669,257,230	11,115										

第10表(続) 都道府県別年金支給状況(基礎年金)

都道府県別	障 害 基 礎 年 金				遺 族 基 礎 年 金			
	法第30条の4、附則第25条該当				合 計			
	全部・一部支給		全 部 支 給 停 止		全部・一部支給		全 部 支 給 停 止	
	件数	年金額	件数	年金額	件数	年金額	件数	年金額
		千円		千円		千円		千円
平成 25 年12月	991,499	875,379,377	43,472	36,564,491	88,865	93,492,492	138,939	82,342,566
平成 26 年 1月	992,999	876,586,593	43,332	36,446,861	89,650	94,300,012	140,223	83,077,774
2月	993,979	877,324,280	43,121	36,267,613	90,583	95,271,884	141,752	83,946,759
3月	995,354	878,398,609	42,845	36,033,371	91,470	96,221,702	143,379	84,861,053
4月	996,579	872,403,816	42,580	35,528,313	79,691	83,182,652	123,700	73,412,468
5月	998,102	873,612,439	42,405	35,383,722	80,552	84,072,674	125,120	74,209,529
北海道	59,596	51,492,504	1,961	1,628,489	3,720	3,846,087	5,586	3,345,959
	14,750	13,112,756	361	302,333	1,136	1,174,682	1,702	1,020,485
	14,497	13,055,876	457	381,116	1,224	1,252,131	1,994	1,166,377
	18,281	16,157,023	730	614,549	1,941	2,008,612	3,008	1,782,945
	10,786	9,433,166	344	288,806	815	852,933	1,309	795,293
山形県	10,648	9,409,931	416	345,682	814	854,995	1,411	843,215
	17,776	15,540,052	601	507,064	1,612	1,693,671	2,632	1,530,770
	20,142	17,789,470	805	667,858	1,994	2,074,551	3,047	1,787,533
	16,136	14,286,228	531	452,000	1,307	1,359,427	1,996	1,190,644
	15,775	14,308,916	612	512,822	1,335	1,413,117	2,140	1,268,231
埼玉県	40,136	34,471,844	1,854	1,525,687	4,115	4,321,809	6,251	3,789,398
	36,884	32,468,472	1,403	1,166,445	3,603	3,766,238	5,444	3,288,793
	77,814	67,953,240	4,559	3,797,194	6,101	6,392,363	9,393	5,729,337
	55,514	48,315,924	2,027	1,703,013	4,662	4,893,106	7,220	4,356,135
	21,388	18,552,753	812	681,333	1,730	1,799,320	2,739	1,642,840
富山県	8,904	7,805,442	386	323,370	735	773,613	1,254	735,710
	9,651	8,412,353	473	395,595	729	766,666	1,209	712,526
	6,971	6,016,559	333	281,726	543	577,842	909	523,670
	7,558	6,650,520	270	228,049	634	654,101	956	570,578
	19,279	16,769,354	841	702,085	1,411	1,492,206	2,294	1,356,006
岐阜県	15,090	13,209,172	785	651,464	1,404	1,467,989	2,208	1,309,133
	28,130	24,368,866	1,213	1,002,046	2,302	2,428,251	3,718	2,180,861
	42,408	36,480,307	1,989	1,648,228	4,343	4,590,569	6,853	4,058,987
	14,534	12,786,212	518	435,005	1,111	1,161,350	1,794	1,050,620
	10,071	8,805,405	475	390,574	859	909,494	1,431	822,325
京都市	21,555	18,897,183	1,008	848,422	1,515	1,566,916	2,295	1,353,800
	66,088	58,289,042	2,967	2,482,585	5,206	5,385,346	7,629	4,532,886
	39,056	34,080,347	2,369	1,938,144	3,516	3,671,637	5,347	3,175,475
	10,271	9,064,401	480	406,398	865	898,235	1,271	761,373
	10,108	8,984,800	413	348,263	666	697,116	1,045	600,579
鳥取県	5,856	5,041,961	214	181,754	388	410,052	645	375,139
	8,267	7,319,297	303	255,217	479	503,454	798	469,992
	16,274	14,354,389	724	612,124	1,279	1,350,269	2,043	1,177,187
	22,010	18,957,190	1,166	972,148	1,765	1,834,446	2,757	1,626,664
	12,653	11,285,576	604	507,964	980	1,015,535	1,492	871,480
徳島県	8,874	8,032,650	311	266,124	496	508,386	747	438,213
	8,198	7,212,608	455	380,375	649	678,384	1,048	619,309
	14,927	13,109,187	476	402,601	1,049	1,073,921	1,559	930,330
	8,698	7,493,055	320	265,468	522	529,427	786	467,472
	42,911	37,667,411	1,816	1,517,545	3,285	3,418,682	5,072	2,968,376
佐賀県	8,550	7,470,224	407	339,387	686	721,365	1,165	657,051
	16,500	14,617,313	608	508,821	1,127	1,164,341	1,725	1,015,301
	19,962	17,698,316	691	584,772	1,256	1,318,283	2,020	1,156,358
	11,945	10,459,306	476	399,039	760	786,592	1,166	686,864
	13,084	11,466,096	424	357,047	885	920,846	1,455	827,094
鹿嶋市	21,229	18,541,364	891	743,302	1,270	1,321,650	2,046	1,182,549
	18,366	15,917,603	519	427,702	1,250	1,272,301	1,856	1,043,728
	1	773	7	5,989	478	499,368	655	413,940

第11表 国民年金 都道府県別年金受給権者状況及び支給状況（老齢福祉年金）

都道府県別	月 末 現 在		新 規 裁 定		失 権		月 末 現 在 支 給 状 況 内 訳						
							全部支給		一部支給停止			全部支給停止	
	件 数	年金額	件 数	年金額	件 数	年金額	件 数	年金額	件 数	支給年額	停止年額	件 数	停止年額
	千円		千円		千円		千円		千円		千円	千円	
平成 25 年12月	2,567	1,023,720	—	—	59	23,529	1,120	446,656	215	42,613	43,129	1,232	491,322
平成 26 年 1月	2,490	993,012	—	—	76	30,309	1,069	426,317	206	40,664	40,664	1,215	484,542
2月	2,415	963,102	—	—	75	29,910	1,025	408,770	197	39,734	38,829	1,193	475,768
3月	2,294	914,847	—	—	121	48,255	977	389,628	189	38,321	37,053	1,128	449,846
4月	2,231	883,253	—	—	63	24,942	945	374,126	182	37,006	35,048	1,104	437,074
5月	2,160	855,144	—	—	71	28,109	901	356,706	173	35,806	32,685	1,086	429,947
北 海 道	120	47,508	—	—	4	1,584	36	14,252	5	1,252	728	79	31,276
青 森 県	12	4,751	—	—	1	396	9	3,563	2	578	214	1	396
岩 手 県	17	6,730	—	—	—	—	14	5,543	2	84	312	2	792
宮 城 県	18	7,126	—	—	2	792	12	4,751	1	32	364	5	1,980
秋 田 県	12	4,751	—	—	—	—	8	3,167	1	159	237	3	1,188
山 形 県	41	16,232	—	—	2	792	16	6,334	4	1,217	367	21	8,314
福 島 県	35	13,857	—	—	—	—	17	6,730	2	524	268	16	6,334
茨 城 県	54	21,379	—	—	—	—	25	9,898	4	841	743	25	9,898
栃 木 県	17	6,730	—	—	—	—	11	4,355	1	312	84	5	1,980
群 馬 県	14	5,543	—	—	—	—	9	3,563	2	326	466	3	1,188
埼 玉 県	42	16,628	—	—	1	396	23	9,106	5	803	1,177	14	5,543
千 葉 県	88	34,839	—	—	2	792	47	18,607	8	1,441	1,727	33	13,065
東 京 都	398	157,568	—	—	7	2,771	61	24,150	12	2,953	1,798	325	128,668
神 奈 川 県	156	61,760	—	—	2	792	45	17,816	3	477	711	108	42,757
新 潟 県	49	19,399	—	—	—	—	30	11,877	3	955	233	16	6,334
富 山 県	17	6,730	—	—	1	396	8	3,167	3	775	413	6	2,375
石 川 県	26	10,293	—	—	—	—	6	2,375	6	1,502	873	14	5,543
福 井 県	14	5,543	—	—	—	—	8	3,167	2	187	605	4	1,584
山 梨 県	11	4,355	—	—	1	396	9	3,563	2	269	523	—	—
長 野 県	55	21,775	—	—	3	1,188	20	7,918	6	940	1,436	29	11,481
岐 阜 県	15	5,939	—	—	2	792	8	3,167	2	753	39	5	1,980
静 岡 県	36	14,252	—	—	2	792	15	5,939	8	1,798	1,369	13	5,147
愛 知 県	51	20,191	—	—	5	1,980	17	6,730	11	2,591	1,764	23	9,106
三 重 県	20	7,918	—	—	1	396	13	5,147	2	418	374	5	1,980
滋 賀 県	32	12,669	—	—	2	792	22	8,710	2	586	205	8	3,167
京 都 府	39	15,440	—	—	2	792	23	9,106	2	233	558	14	5,543
大 阪 府	86	34,047	—	—	3	1,188	47	18,607	10	1,419	2,540	29	11,481
兵 庫 県	64	25,338	—	—	2	792	32	12,669	9	1,675	1,888	23	9,106
和 歌 山 県	24	9,502	—	—	—	—	11	4,355	2	466	325	11	4,355
奈良 県	24	9,502	—	—	1	396	17	6,730	—	—	—	7	2,771
鳥 取 県	8	3,167	—	—	—	—	1	396	3	171	1,017	4	1,584
島 根 県	22	8,710	—	—	1	396	13	5,147	2	526	266	7	2,771
岡 山 県	51	20,191	—	—	1	396	18	7,126	6	1,171	1,205	27	10,689
広 島 県	42	16,628	—	—	1	396	20	7,918	8	1,102	2,066	14	5,543
山 口 県	56	22,170	—	—	—	—	11	4,355	3	669	519	42	16,628
徳 島 県	24	9,502	—	—	3	1,188	17	6,730	1	45	351	6	2,375
香 川 県	22	8,710	—	—	1	396	12	4,751	3	762	426	7	2,771
愛 媛 県	27	10,689	—	—	—	—	14	5,543	1	154	242	12	4,751
高 知 県	10	3,959	—	—	—	—	7	2,771	—	—	—	3	1,188
福 岡 県	82	32,464	—	—	1	396	36	14,252	9	2,028	1,535	37	14,648
佐 賀 県	13	5,147	—	—	—	—	7	2,771	—	—	—	6	2,375
長 崎 県	44	17,420	—	—	1	396	22	8,710	4	878	706	18	7,126
熊 本 県	27	10,689	—	—	1	396	15	5,939	2	398	393	10	3,959
大 分 県	40	15,836	—	—	12	4,751	25	9,898	2	679	113	13	5,147
宮 崎 県	25	9,898	—	—	1	396	19	7,522	4	1,130	454	2	792
鹿 児 島 県	41	16,232	—	—	1	396	22	8,710	3	219	969	16	6,334
沖 縄 県	39	15,440	—	—	1	396	23	9,106	1	312	84	15	5,939

第12表 国民年金 都道府県別一時金状況

都道府県別	死 亡 一 時 金		特 別 一 時 金	
	件 数	金 額	件 数	金 額
	千円		千円	
平成 25 年12月	2,753	397,903	14	1,062
平成 26 年 1月	2,322	333,997	15	1,521
2月	2,620	371,482	25	2,596
3月	2,560	365,871	20	2,317
4月	2,307	335,473	27	5,746
5月	2,714	394,170	36	4,953
北海道	125	18,236	—	—
青森	65	9,384	1	27
岩手	46	7,396	—	—
宮城	47	7,216	—	—
秋田	21	3,262	—	—
山形	22	3,532	—	—
福島	22	3,357	—	—
茨城	98	13,911	—	—
栃木	37	5,490	—	—
群馬	71	11,096	—	—
埼玉県	171	24,339	1	163
千葉県	58	8,461	1	54
東京都	276	38,091	4	352
神奈川県	146	20,455	1	378
	27	4,383	—	—
富山県	37	5,308	2	54
石川県	—	5,124	—	—
福井県	41	5,504	1	27
山梨県	29	4,239	—	—
長野県	57	8,232	1	108
岐阜県	44	6,090	—	—
静岡県	71	10,438	2	353
愛知県	164	22,265	1	27
三重県	30	4,626	—	—
滋賀県	31	4,346	—	—
京都府	37	5,274	—	—
大阪府	120	16,527	1	136
兵庫県	106	15,255	2	325
奈良県	29	3,780	—	—
和歌山県	24	4,439	—	—
鳥取県	15	1,934	—	—
島根県	30	4,001	1	96
岡山県	24	3,356	13	2,058
広島県	70	10,051	3	418
	28	3,819	—	—
徳島県	24	3,339	—	—
香川県	26	3,737	—	—
愛媛県	38	5,827	—	—
高知県	19	2,764	1	380
福岡県	106	14,554	—	—
佐賀県	29	4,364	—	—
長崎県	35	5,184	—	—
熊本県	46	6,546	—	—
大宮	27	3,974	—	—
	30	4,675	—	—
鹿儿岛	43	6,094	—	—
沖縄	72	9,907	—	—
その他	—	—	—	—

注. 脱退一時金の件数は 28 件、金額は 2,966 千円である。