

厚生年金保険・国民年金事業の概況 (平成 27 年 2 月現在)

1. 総括

(1) 適用状況

- 平成27年2月末の国民年金と厚生年金保険の被保険者数は、6,274万人であり、前年同月に比べて、11万人（0.2%）減少している。

表 1 制度別適用状況

	事業所数	被保険者数(人)			標準報酬月額 の平均(円)
		総数	男子	女子	
厚生年金保険	1,863,007	36,016,818	22,946,411	13,070,407	308,583
船員以外	1,858,612	35,964,911	22,894,504	13,070,407	308,471
一般男子	・	22,893,903	22,893,903	・	349,883
女子	・	13,070,407	・	13,070,407	235,933
坑内員	・	601	601	・	341,225
船員	4,395	51,907	51,907	・	386,620
国民年金	・	26,728,177	9,060,388	17,667,789	・
第1号	・	17,164,225	8,867,885	8,296,340	・
任意加入	・	244,149	83,399	160,750	・
第3号	・	9,319,803	109,104	9,210,699	・
合計	・	62,744,995	32,006,799	30,738,196	・
人口	・	126,910,000	61,710,000	65,200,000	・
うち20～59歳	・	62,610,000	31,650,000	30,960,000	・
共済組合(平成26年3月末)	・	4,394,472	2,772,558	1,621,914	・

注1. 厚生年金保険の被保険者のうち、坑内員及び船員は全員男子とみなした。

2. 人口は翌月1日現在の推計人口(総務省統計局)である。

(2) 給付状況

- 平成27年2月末の国民年金、厚生年金保険及び福祉年金の受給者数（同一の年金種別を除く延人数）は、4,344万人であり、前年同月に比べて、48万人（1.1%）増加している。

表 2 制度別年金受給者数

(単位:人)

	総数	老齢給付		障害年金	遺族給付	
		老齢年金	通算老齢年金		遺族年金	通算遺族年金
厚生年金保険 計	32,862,990	14,557,988	12,676,449	403,456	5,189,499	35,598
旧共済組合を除く	32,348,785	14,246,605	12,590,021	399,599	5,077,849	34,711
旧 法	1,756,510	692,529	565,905	45,743	418,336	33,997
新 法	30,556,427	13,538,125	12,021,235	352,441	4,644,626	・
(再掲) 基礎あり	21,513,963	11,428,366	9,778,190	230,207	77,200	・
基礎または定額あり	22,555,215	11,949,513	10,605,702	・	・	・
基礎繰上げあり	1,787,328	454,835	1,332,493	・	・	・
基礎繰上げなし	20,767,887	11,494,678	9,273,209	・	・	・
基礎及び定額なし	3,004,145	1,588,612	1,415,533	・	・	・
船員保険(旧法)	35,848	15,951	2,881	1,415	14,887	714
旧共済組合計	514,205	311,383	86,428	3,857	111,650	887
旧 法	179,910	136,693	5,369	1,639	35,322	887
新 法	334,295	174,690	81,059	2,218	76,328	・
(再掲) 基礎あり	249,129	171,616	75,607	1,816	90	・
国民年金 計	32,334,849	29,687,045	718,598	1,825,282	103,924	・
旧法拠出制	1,869,454	1,075,072	718,598	61,514	14,270	・
新法基礎年金	30,465,395	28,611,973	・	1,763,768	89,654	・
(再掲) 基礎のみ	8,151,371	6,617,130	・	1,507,309	26,932	・
福祉年金	761	761	・	・	・	・
合 計	43,435,508	32,645,812	3,541,250	1,996,715	5,216,133	35,598

注1. 新法老齢厚生年金のうち、旧法の老齢年金に相当するものは「老齢年金」に、それ以外のものは「通算老齢年金」に計上している。新法退職共済年金についても同様。(表3において同じ。)

2. 人数の合計は、厚生年金保険と同一の年金種別の基礎年金を併給している者の重複分を控除した数である。

3. 「基礎あり」は、同一の年金種別の基礎年金の受給権を有する者をいう。

4. 「基礎のみ」は、同一の年金種別の厚生年金保険(旧共済組合を除く。)の受給権を有しない基礎年金受給者をいう。

5. 寡婦年金については、新法においても存続しているが、第1号被保険者であった夫の妻のみに対して適用され、基礎年金一律の給付ではないため、新法分も便宜上旧法拠出制に計上している。(表3において同じ。)

○ 平成27年2月末の国民年金、厚生年金保険及び福祉年金の受給者の年金総額は、46兆8千億円であり、前年同月に比べて、5千億円（1.2％）増加している。

表3 制度別受給者年金総額

（単位：百万円）

	総 数	老齢給付		障害年金	遺族給付	
		老齢年金	通算老齢年金		遺族年金	通算遺族年金
厚生年金保険 計	25,589,130	17,689,569	2,385,321	296,639	5,208,338	9,263
厚生年金基金代行分除く	23,893,713	16,117,408	2,262,065	296,639	5,208,338	9,263
旧共済組合を除く	24,906,193	17,163,593	2,363,919	292,729	5,076,900	9,052
旧 法	1,881,741	1,177,081	212,900	53,323	429,567	8,870
厚生年金基金代行分除く	1,861,474	1,160,421	209,294	53,323	429,567	8,870
新 法	22,951,619	15,941,196	2,150,040	236,481	4,623,903	・
(別掲) 基礎年金	14,610,146	7,957,775	6,381,636	195,243	75,492	・
厚生年金基金代行分除く	21,276,469	14,385,695	2,030,390	236,481	4,623,903	・
船員保険 (旧法)	72,833	45,315	979	2,925	23,431	182
旧共済組合計	682,937	525,976	21,402	3,910	131,438	211
旧 法	362,462	315,840	2,520	2,488	41,403	211
新 法	320,475	210,136	18,882	1,422	90,035	・
(別掲) 基礎年金	183,033	126,607	54,839	1,499	88	・
国民年金 計	21,241,404	19,405,130	159,296	1,576,883	100,095	・
旧法拠出制	736,732	517,384	159,296	53,586	6,465	・
新法基礎年金	20,504,672	18,887,745	・	1,523,297	93,630	・
(再掲) 基礎のみ	5,431,607	4,097,540	・	1,306,867	27,200	・
福祉年金	301	301	・	・	・	・
合 計	46,830,836	37,095,000	2,544,618	1,873,522	5,308,433	9,263

注1. 年金総額には一部停止額を含む。

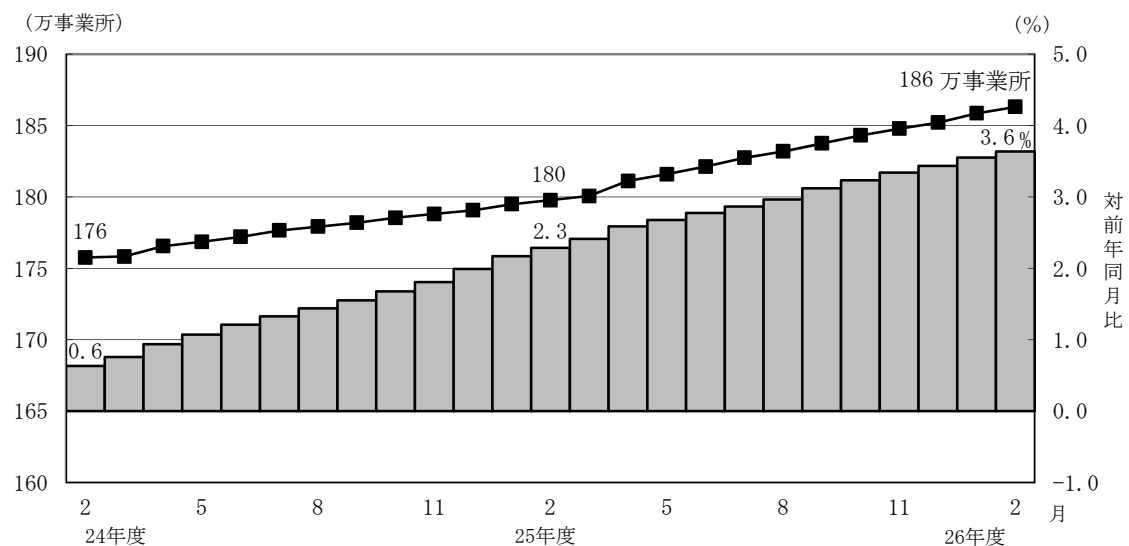
2. 「基礎のみ」は同一の年金種別の厚生年金保険（旧共済組合を除く。）の受給権を有しない基礎年金受給者の年金総額である。

2. 厚生年金保険

(1) 適用状況

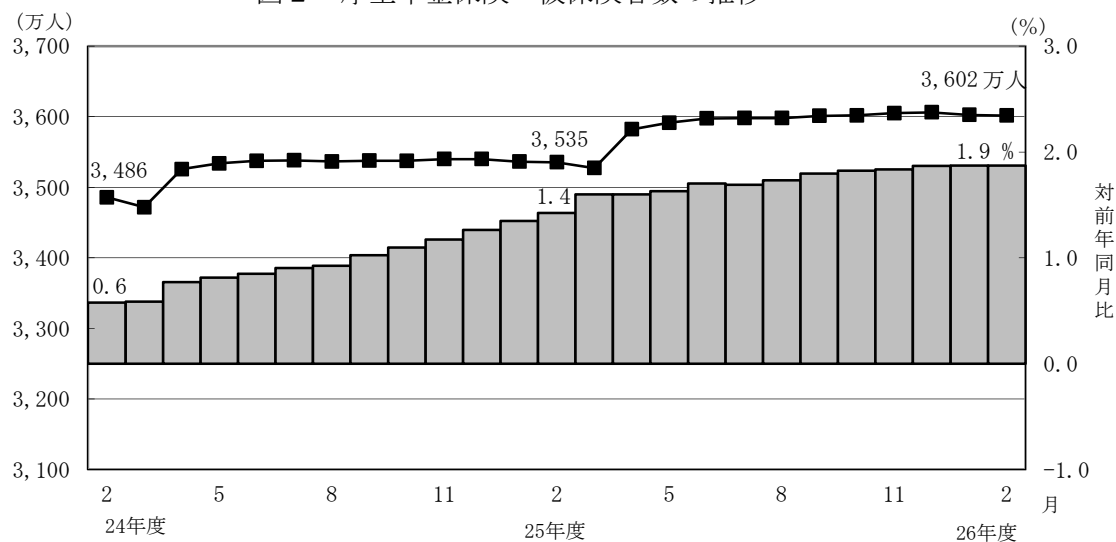
○ 平成27年2月末の厚生年金保険の適用事業所数は186万事業所であり、前年同月に比べて7万事業所（3.6％）増加している。

図1 厚生年金保険 適用事業所数の推移



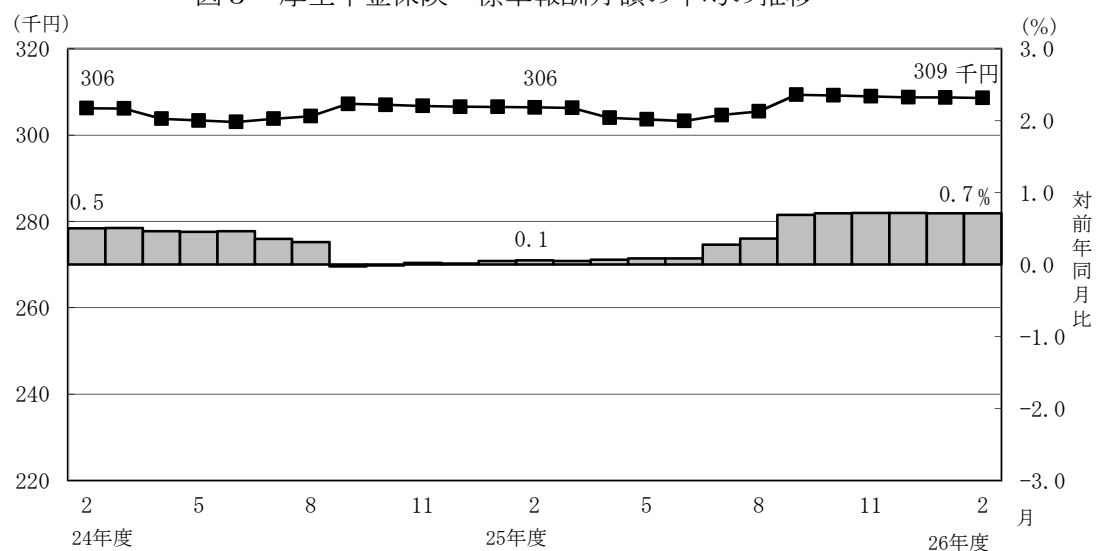
- 厚生年金保険の被保険者数は3,602万人となっており、前年同月に比べて66万人（1.9%）増加している。内訳をみると、一般男子が2,289万人（対前年同月比34万人、1.5%増）、女子が1,307万人（対前年同月比32万人、2.5%増）、坑内員が6百人（対前年同月比1人、0.2%増）、船員が5万人（対前年同月比1百人、0.3%減）である。

図2 厚生年金保険 被保険者数の推移



- 標準報酬月額額の平均は、30万8,583円となっており、前年同月に比べて0.7%増加している。内訳をみると、一般男子は34万9,883円（対前年同月比0.7%増）、女子は23万5,933円（対前年同月比1.0%増）、坑内員は34万1,225円（対前年同月比0.6%減）、船員が38万6,620円（対前年同月比0.8%増）である。

図3 厚生年金保険 標準報酬月額額の平均の推移

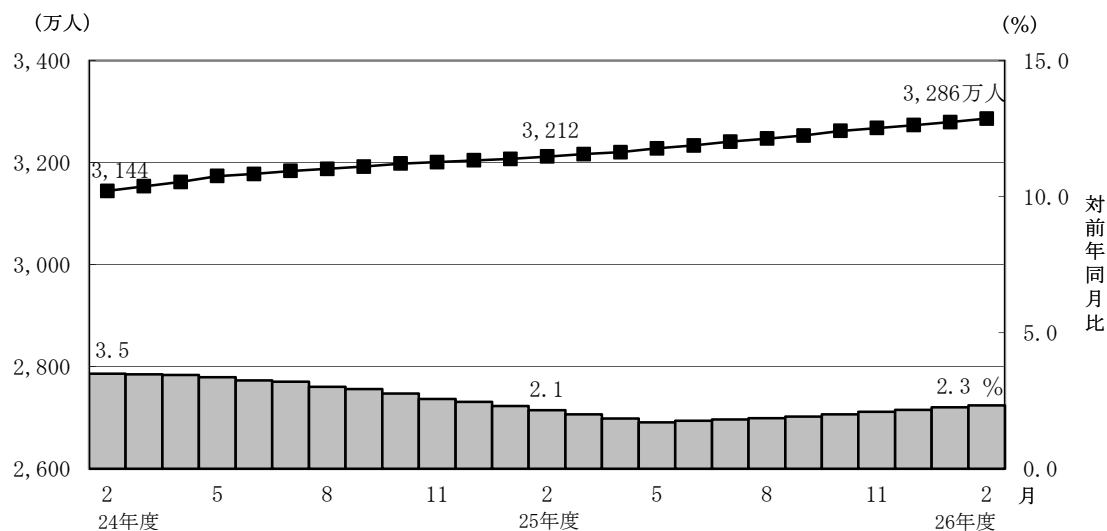


- 賞与支給事業所数は5万事業所、賞与支給被保険者数は78万人、標準賞与額の平均は25万5,960円となっている。

(2) 給付状況

- 平成27年2月末の厚生年金保険受給者数は3,286万人（旧法厚年分176万人、新法厚年分3,056万人、旧法船保分4万人、旧共済分51万人）で、前年同月に比べて75万人（2.3%）増加している。
- 老齢給付の受給者数は2,723万人（旧法厚年分126万人、新法厚年分2,556万人、旧法船保分2万人、旧共済分40万人）で、前年同月に比べて64万人（2.4%）増加している。
- 障害給付の受給者数は40万人（旧法厚年分5万人、新法厚年分35万人、旧法船保分1千人、旧共済分4千人）で、前年同月に比べて6千人（1.6%）増加している。
- 遺族給付の受給者数は523万人（旧法厚年分45万人、新法厚年分464万人、旧法船保分2万人、旧共済分11万人）で、前年同月に比べて10万人（2.0%）増加している。

図4 厚生年金保険受給者数の推移



- 平成27年2月末の老齢年金受給者の平均年金月額は、14万7,536円となっている。
老齢年金の新規裁定者（受給者）の平均年金月額は、8万1,388円である。

- 平成27年2月末における失業給付との調整に該当する受給権者数は5万人、高年齢雇用継続給付との併給調整に該当する受給権者数は31万人となっている。

表 4 雇用保険の給付と老齢厚生年金との調整

	失 業 給 付								
	件数（人）			総停止年金額（千円）			平均停止月額（円）		
	計	老齢相当	通老相当	計	老齢相当	通老相当	計	老齢相当	通老相当
平成 26 年 9 月	68,504	49,038	19,466	45,112,900	40,992,557	4,120,344	54,879	69,661	17,639
10 月	63,138	44,419	18,719	40,847,107	36,880,728	3,966,379	53,912	69,191	17,658
11 月	61,427	43,062	18,365	39,579,335	35,681,574	3,897,761	53,694	69,051	17,687
12 月	59,159	41,640	17,519	38,289,154	34,573,356	3,715,798	53,935	69,191	17,675
平成 27 年 1 月	55,119	38,540	16,579	35,589,963	32,052,772	3,537,191	53,808	69,306	17,779
2 月	53,531	37,426	16,105	34,532,770	31,072,879	3,459,891	53,758	69,187	17,903

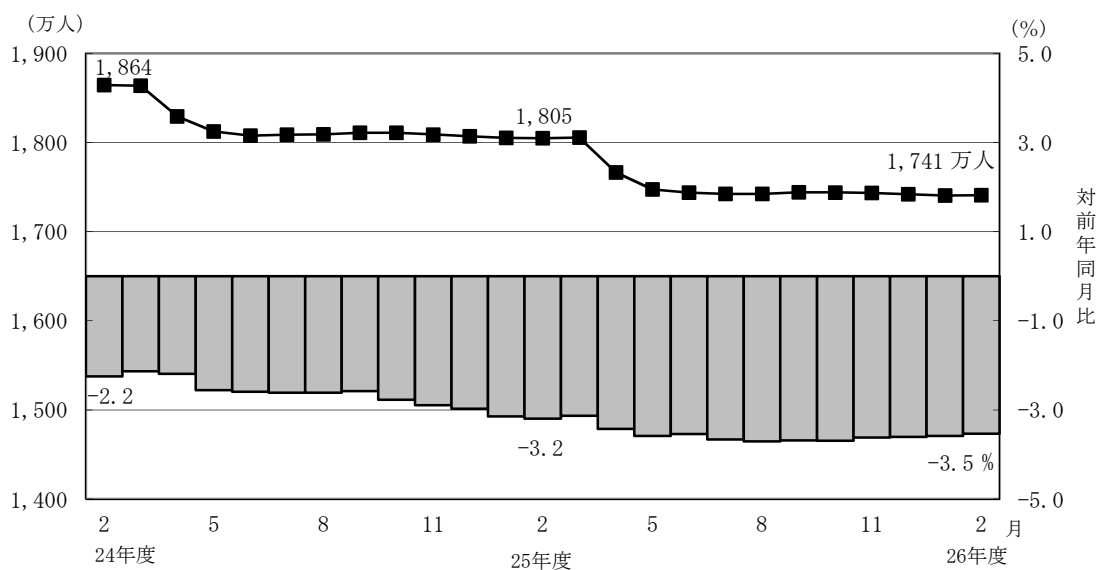
	高 年 齢 雇 用 継 続 給 付								
	件数（人）			高年齢雇用継続給付による停止総額（千円）			平均停止月額（円）		
	計	老齢相当	通老相当	計	老齢相当	通老相当	計	老齢相当	通老相当
平成 26 年 9 月	305,370	296,138	9,232	38,900,728	38,027,463	873,265	10,616	10,701	7,883
10 月	309,280	299,934	9,346	39,157,362	38,281,605	875,757	10,551	10,636	7,809
11 月	309,158	299,745	9,413	38,992,449	38,115,603	876,846	10,510	10,597	7,763
12 月	311,667	302,078	9,589	39,313,185	38,423,990	889,195	10,512	10,600	7,728
平成 27 年 1 月	310,106	300,702	9,404	39,248,694	38,367,896	880,798	10,547	10,633	7,805
2 月	307,616	298,248	9,368	38,969,751	38,095,884	873,867	10,557	10,644	7,774

3. 国民年金

(1) 適用状況

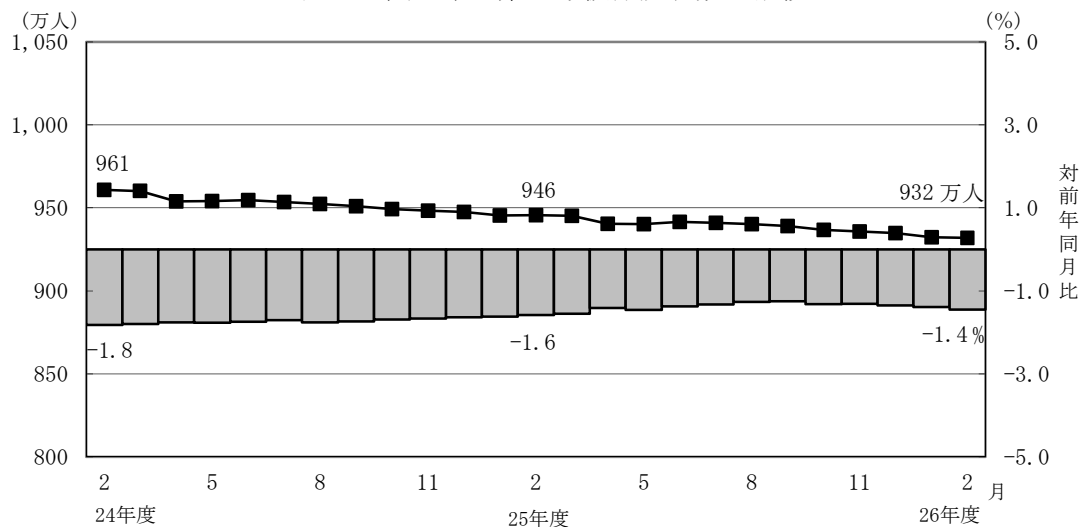
- 平成27年2月末の第1号被保険者数（任意加入被保険者を含む。）は、1,741万人となっており、前年同月に比べて64万人（3.5%）減少している。内訳をみると、男子は895万人（対前年同月比31万人、3.4%減）、女子は846万人（対前年同月比32万人、3.7%減）である。

図5 国民年金第1号被保険者数（任意加入を含む）の推移



- 第3号被保険者数は932万人となっており、前年同月に比べて14万人（1.4%）減少している。内訳をみると、男子は11万人（対前年同月比2千人、1.4%減）、女子は921万人（対前年同月比14万人、1.4%減）となっている。

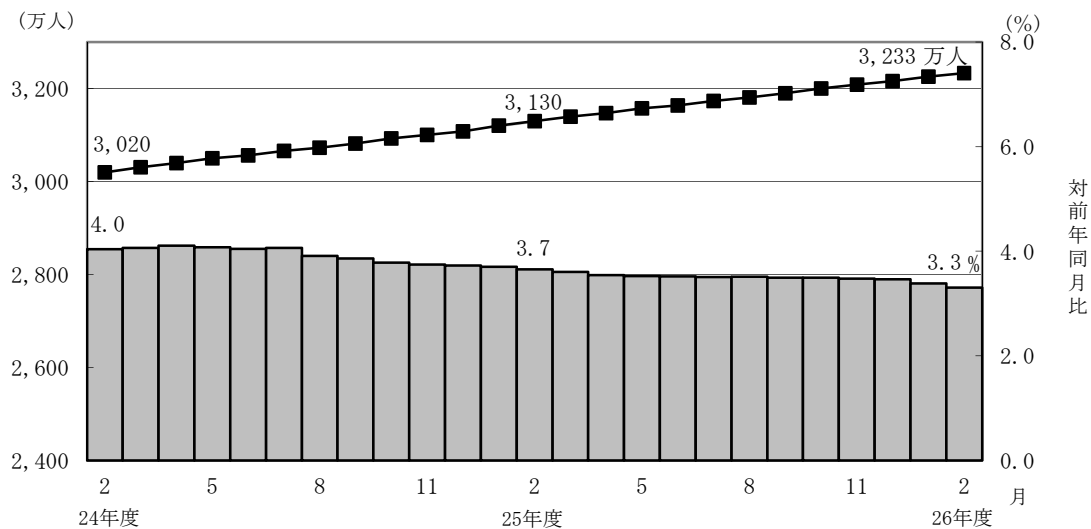
図6 国民年金第3号被保険者数の推移



(2) 給付状況

- 平成27年2月末の国民年金受給者数は3,233万人（旧法拠出制187万人、基礎年金3,047万人）で、前年同月に比べて104万人（3.3%）増加している。
- 老齢給付の受給者数は3,041万人（旧法拠出制179万人、基礎年金2,861万人）で、前年同月に比べて101万人（3.4%）増加している。
- 障害給付の受給者数は183万人（旧法拠出制6万人、基礎年金176万人）で、前年同月に比べて3万人（1.5%）増加している。
- 遺族給付の受給者数は10万人（旧法拠出制1万人、基礎年金9万人）で、前年同月に比べて3千人（2.9%）減少している。

図7 国民年金受給者数の推移



- 国民年金の老齢年金受給者の平均年金月額は、平成27年2月末で5万4,471円となっている。

老齢年金の新規裁定者（受給者）の平均年金月額は、5万1,875円となっている。

- 旧法老齢年金受給権者及び厚生年金の受給権を有しない老齢基礎年金受給権者について繰上げ受給の状況をみると、2月は新規裁定者1万9千人のうち繰上げ受給権者が2千人となっており、繰上げ受給率は10.8%である。なお、平成25年度新規裁定者の繰上げ受給率は14.4%となっている。

第 1 表 制度別適用状況

[平成 27 年 2 月末現在]

	事業所数	被保険者数(人)			標準報酬月額 の平均 (円)
		総数	男子	女子	
厚生年金保険	1,863,007	36,016,818	22,946,411	13,070,407	308,583
船員以外	1,858,612	35,964,911	22,894,504	13,070,407	308,471
一般男子	・	22,893,903	22,893,903	・	349,883
女子	・	13,070,407	・	13,070,407	235,933
坑内員	・	601	601	・	341,225
船員	4,395	51,907	51,907	・	386,620
国民年金	・	26,728,177	9,060,388	17,667,789	・
第 1 号	・	17,164,225	8,867,885	8,296,340	・
任意加入	・	244,149	83,399	160,750	・
第 3 号	・	9,319,803	109,104	9,210,699	・
合計	・	62,744,995	32,006,799	30,738,196	・
人口	・	126,910,000	61,710,000	65,200,000	・
うち20～59歳	・	62,610,000	31,650,000	30,960,000	・
共済組合 (平成 26 年 3 月末)	・	4,394,472	2,772,558	1,621,914	・

注 1. 厚生年金保険の被保険者のうち、坑内員及び船員は全員男子とみなした。
 2. 人口は翌月 1 日現在の推計人口(総務省統計局)である。

賞与支払状況

[平成 27 年 2 月末現在]

	事業所数	被保険者数(人)			標準賞与額 の平均 (円)
		総数	男子	女子	
厚生年金保険	52,850	782,037	487,497	294,540	255,960
船員以外	52,838	781,921	487,381	294,540	255,975
一般男子	・	487,166	487,166	・	289,848
女子	・	294,540	・	294,540	200,016
坑内員	・	215	215	・	164,493
船員	12	116	116	・	155,647

注. 厚生年金保険の被保険者のうち、坑内員及び船員は全員男子とみなした。

第 2 表 国民年金保険料収入状況

平成 27 年 2 月収納分

	件数	金額
	(件)	(千円)
保 険 料 収 入	3, 622, 720	90, 490, 427
現 年 度 収 入	3, 326, 806	81, 093, 074
過 年 度 収 入	295, 914	9, 397, 353
歳 入 代 理 店 等	3, 620, 023	59, 656, 326
一 般 保 険 料	2, 454, 344	37, 791, 307
前 納 保 険 料	1, 027, 082	16, 041, 820
追 納 保 険 料	61, 490	2, 756, 719
後 納 保 険 料	77, 107	3, 066, 480
納 付 受 託 機 関	2, 697	30, 834, 101

注. 納付受託機関については、一般、前納、追納及び後納保険料に係る内訳がない。

第3表 制度別年金受給者数

ア. 平成 27 年 2 月末現在

(単位：人)

	総 数	老齢給付		障害年金	遺族給付	
		老齢年金	通算老齢年金		遺族年金	通算遺族年金
厚生年金保険 計	32,862,990	14,557,988	12,676,449	403,456	5,189,499	35,598
旧共済組合を除く	32,348,785	14,246,605	12,590,021	399,599	5,077,849	34,711
旧 法	1,756,510	692,529	565,905	45,743	418,336	33,997
新 法	30,556,427	13,538,125	12,021,235	352,441	4,644,626	・
(再掲) 基礎あり	21,513,963	11,428,366	9,778,190	230,207	77,200	・
基礎または定額あり	22,555,215	11,949,513	10,605,702	・	・	・
基礎繰上げあり	1,787,328	454,835	1,332,493	・	・	・
基礎繰上げなし	20,767,887	11,494,678	9,273,209	・	・	・
基礎及び定額なし	3,004,145	1,588,612	1,415,533	・	・	・
船員保険 (旧法)	35,848	15,951	2,881	1,415	14,887	714
旧共済組合計	514,205	311,383	86,428	3,857	111,650	887
旧 法	179,910	136,693	5,369	1,639	35,322	887
新 法	334,295	174,690	81,059	2,218	76,328	・
(再掲) 基礎あり	249,129	171,616	75,607	1,816	90	・
国民年金 計	32,334,849	29,687,045	718,598	1,825,282	103,924	・
旧法拠出制	1,869,454	1,075,072	718,598	61,514	14,270	・
新法基礎年金	30,465,395	28,611,973	・	1,763,768	89,654	・
(再掲) 基礎のみ	8,151,371	6,617,130	・	1,507,309	26,932	・
福祉年金	761	761	・	・	・	・
合 計	43,435,508	32,645,812	3,541,250	1,996,715	5,216,133	35,598

注. 人数の合計は、厚生年金保険と同一の年金種別の基礎年金を併給している者の重複分を控除した数である。

イ. 平成 27 年 2 月新規裁定

(単位：人)

	総 数	老齢給付		障害年金	遺族給付	
		老齢年金	通算老齢年金		遺族年金	通算遺族年金
厚生年金保険 計	140,688	43,596	61,834	3,038	32,216	4
旧共済組合を除く	140,633	43,584	61,795	3,036	32,214	4
旧 法	457	83	370	1	-	3
新 法	140,011	43,416	61,346	3,035	32,214	・
(再掲) 基礎あり	18,327	4,116	11,758	1,529	924	・
基礎または定額あり	19,231	5,490	13,741	・	・	・
基礎繰上げあり	4,841	1,926	2,915	・	・	・
基礎繰上げなし	14,390	3,564	10,826	・	・	・
基礎及び定額なし	85,531	37,926	47,605	・	・	・
船員保険 (旧法)	165	85	79	-	-	1
旧共済組合計	55	12	39	2	2	-
旧 法	14	12	1	1	-	-
新 法	41	-	38	1	2	・
(再掲) 基礎あり	17	-	17	-	-	・
国民年金 計	42,699	34,585	82	6,871	1,161	・
旧法拠出制	132	2	82	5	43	・
新法基礎年金	42,567	34,583	・	6,866	1,118	・
(再掲) 基礎のみ	24,327	18,592	・	5,330	405	・
福祉年金	-	-	・	・	・	・
合 計	165,043	74,065	50,141	8,380	32,453	4

第 4 表 制度別受給者年金総額

平成 27 年 2 月末現在

(単位：百万円)

	総 数	老齢給付		障害年金	遺族給付	
		老齢年金	通算老齢年金		遺族年金	通算遺族年金
厚生年金保険 計	25,589,130	17,689,569	2,385,321	296,639	5,208,338	9,263
厚生年金基金代行分除く	23,893,713	16,117,408	2,262,065	296,639	5,208,338	9,263
旧共済組合を除く	24,906,193	17,163,593	2,363,919	292,729	5,076,900	9,052
旧 法	1,881,741	1,177,081	212,900	53,323	429,567	8,870
厚生年金基金代行分除く	1,861,474	1,160,421	209,294	53,323	429,567	8,870
新 法	22,951,619	15,941,196	2,150,040	236,481	4,623,903	・
(別掲) 基礎年金	14,610,146	7,957,775	6,381,636	195,243	75,492	・
厚生年金基金代行分除く	21,276,469	14,385,695	2,030,390	236,481	4,623,903	・
船員保険 (旧法)	72,833	45,315	979	2,925	23,431	182
旧共済組合計	682,937	525,976	21,402	3,910	131,438	211
旧 法	362,462	315,840	2,520	2,488	41,403	211
新 法	320,475	210,136	18,882	1,422	90,035	・
(別掲) 基礎年金	183,033	126,607	54,839	1,499	88	・
国民年金 計	21,241,404	19,405,130	159,296	1,576,883	100,095	・
旧法拠出制	736,732	517,384	159,296	53,586	6,465	・
新法基礎年金	20,504,672	18,887,745	・	1,523,297	93,630	・
(再掲) 基礎のみ	5,431,607	4,097,540	・	1,306,867	27,200	・
福祉年金	301	301	・	・	・	・
合 計	46,830,836	37,095,000	2,544,618	1,873,522	5,308,433	9,263

第 5 表 制度別受給者平均年金月額

ア. 平成 27 年 2 月末現在

(単位：円)

	総 数	老齢給付		障害年金	遺族給付	
		老齢年金	通算老齢年金		遺族年金	通算遺族年金
厚生年金保険 計	102,401	147,536	57,993	101,907	84,850	21,685
厚生年金基金代行分除く	98,101	138,537	57,183	101,907	84,850	21,685
旧共済組合を除く	101,798	146,944	57,887	101,763	84,557	21,732
旧 法	89,275	141,640	31,351	97,143	85,570	21,742
厚生年金基金代行分除く	88,313	139,636	30,820	97,143	85,570	21,742
新 法	102,438	147,109	59,143	102,079	84,316	・
厚生年金基金代行分除く	97,870	137,534	58,314	102,079	84,316	・
基礎または定額あり	113,589	156,368	65,389	・	・	・
基礎繰上げあり	71,170	127,762	51,853	・	・	・
基礎繰上げなし	117,240	157,500	67,334	・	・	・
基礎及び定額なし	46,779	77,463	12,343	・	・	・
船員保険（旧法）	169,309	236,742	28,331	172,253	131,158	21,293
旧共済組合計	140,341	174,647	73,511	116,868	98,168	19,814
旧 法	167,890	192,548	39,119	126,495	97,679	19,814
新 法	125,515	160,639	75,789	109,754	98,394	・
国民年金 計	54,743	54,471	18,473	71,993	80,263	・
旧法拠出制	32,841	40,105	18,473	72,593	37,756	・
新法基礎年金	56,087	55,011	・	71,972	87,029	・
（再掲）基礎のみ	55,529	51,603	・	72,252	84,163	・
福祉年金	32,992	32,992	・	・	・	・
合 計	89,847	94,691	59,880	78,192	84,808	21,685

注. 平均年金月額には、基礎年金月額を含む。

イ. 平成 27 年 2 月新規裁定

(単位：円)

	総 数	老齢給付		障害年金	遺族給付	
		老齢年金	通算老齢年金		遺族年金	通算遺族年金
厚生年金保険 計	56,019	81,388	20,947	96,252	85,211	26,604
基金代行分除く	52,809	72,959	19,588	96,252	85,211	26,604
旧共済組合を除く	56,017	81,368	20,939	96,262	85,216	26,604
旧 法	39,227	142,662	15,938	91,225	－	32,539
厚生年金基金代行分除く	38,820	141,035	15,800	91,225	－	32,539
新 法	56,010	81,029	20,976	96,264	85,216	・
厚生年金基金代行分除く	52,787	72,569	19,607	96,264	85,216	・
基礎または定額あり	73,554	131,287	50,488	・	・	・
基礎繰上げあり	74,630	109,850	51,360	・	・	・
基礎繰上げなし	73,192	142,872	50,253	・	・	・
基礎及び定額なし	39,638	73,754	12,458	・	・	・
船員保険（旧法）	107,828	194,721	15,589	－	－	8,800
旧共済組合計	60,524	152,510	34,104	80,996	3,329	－
旧 法	139,113	152,510	3,842	113,625	－	－
新 法	33,689	－	34,901	48,367	3,329	・
国民年金 計	55,857	51,875	8,600	71,168	87,199	・
旧法拠出制	21,252	32,992	8,600	64,400	39,818	・
新法基礎年金	55,964	51,876	・	71,173	89,021	・
（再掲）基礎のみ	59,703	55,904	・	70,722	89,074	・
福祉年金	－	－	・	・	・	・
合 計	56,535	69,536	14,713	79,974	85,431	26,604

第6表 制度別年金受給権者数

ア. 平成 27 年 2 月末現在

(単位：人)

	総 数	老齢給付		障害年金	遺族給付	
		老齢年金	通算老齢年金		遺族年金	通算遺族年金
厚生年金保険 計	35,187,271	15,396,755	13,625,318	583,089	5,536,210	45,899
旧共済組合を除く	34,654,120	15,082,311	13,532,403	576,880	5,417,585	44,941
旧 法	1,844,892	693,330	568,537	77,888	461,043	44,094
新 法	32,772,664	14,373,004	12,960,981	497,291	4,941,388	・
(再掲) 基礎あり	22,677,921	11,775,040	10,455,488	283,020	164,373	・
基礎または定額あり	23,742,724	12,357,270	11,385,454	・	・	・
基礎繰上げあり	1,841,312	459,722	1,381,590	・	・	・
基礎繰上げなし	21,901,412	11,897,548	10,003,864	・	・	・
基礎及び定額なし	3,591,261	2,015,734	1,575,527	・	・	・
船員保険 (旧法)	36,564	15,977	2,885	1,701	15,154	847
旧共済組合計	533,151	314,444	92,915	6,209	118,625	958
旧 法	182,772	136,888	5,376	2,197	37,353	958
新 法	350,379	177,556	87,539	4,012	81,272	・
(再掲) 基礎あり	258,928	174,370	81,924	2,541	93	・
国民年金 計	32,919,169	29,986,855	720,836	1,957,249	254,229	・
旧法拠出制	1,913,240	1,100,728	720,836	66,241	25,435	・
新法基礎年金	31,005,929	28,886,127	・	1,891,008	228,794	・
(再掲) 基礎のみ	8,328,008	6,655,599	・	1,607,988	64,421	・
福祉年金	1,685	1,685	・	・	・	・
合 計	45,171,276	33,435,885	3,808,742	2,254,777	5,625,973	45,899

注. 人数の合計は、厚生年金保険と同一の年金種別の基礎年金を併給している者の重複分を控除した数である。

イ. 平成 27 年 2 月新規裁定

(単位：人)

	総 数	老齢給付		障害年金	遺族給付	
		老齢年金	通算老齢年金		遺族年金	通算遺族年金
厚生年金保険 計	161,510	57,922	66,600	3,144	33,840	4
旧共済組合を除く	161,452	57,910	66,559	3,142	33,837	4
旧 法	457	83	370	1	－	3
新 法	160,829	57,742	66,109	3,141	33,837	・
(再掲) 基礎あり	19,564	4,229	11,833	1,564	1,938	・
基礎または定額あり	20,147	5,951	14,196	・	・	・
基礎繰上げあり	4,989	2,032	2,957	・	・	・
基礎繰上げなし	15,158	3,919	11,239	・	・	・
基礎及び定額なし	103,704	51,791	51,913	・	・	・
船員保険 (旧法)	166	85	80	－	－	1
旧共済組合計	58	12	41	2	3	－
旧 法	14	12	1	1	－	－
新 法	44	－	40	1	3	・
(再掲) 基礎あり	18	－	18	－	－	・
国民年金 計	44,779	34,770	82	6,930	2,997	・
旧法拠出制	252	2	82	5	163	・
新法基礎年金	44,527	34,768	・	6,925	2,834	・
(再掲) 基礎のみ	24,963	18,706	・	5,361	896	・
福祉年金	－	－	・	・	・	・
合 計	186,707	88,463	54,831	8,510	34,899	4

第 7 表 制度別受給権者年金総額

平成 27 年 2 月末現在

(単位：百万円)

	総 数	老齢給付		障害年金	遺族給付	
		老齢年金	通算老齢年金		遺族年金	通算遺族年金
厚生年金保険 計	26,840,642	18,476,481	2,552,131	446,181	5,353,986	11,863
厚生年金基金代行分除く	24,978,437	16,748,060	2,418,347	446,181	5,353,986	11,863
旧共済組合を除く	26,147,525	17,948,241	2,529,501	440,316	5,217,830	11,637
旧 法	1,961,857	1,178,456	213,520	88,828	469,630	11,422
厚生年金基金代行分除く	1,941,559	1,161,769	209,908	88,828	469,630	11,422
新 法	24,112,049	16,724,410	2,315,000	348,136	4,724,503	・
(別掲) 基礎年金	15,281,597	8,168,274	6,758,093	228,289	126,941	・
厚生年金基金代行分除く	22,270,143	15,012,677	2,184,828	348,136	4,724,503	・
船員保険 (旧法)	73,619	45,375	981	3,352	23,696	214
旧共済組合計	693,116	528,239	22,630	5,865	136,156	226
旧 法	365,420	316,155	2,524	3,173	43,342	226
新 法	327,696	212,085	20,106	2,692	92,813	・
(別掲) 基礎年金	189,430	128,440	58,874	2,026	91	・
国民年金 計	21,602,039	19,571,545	159,726	1,683,750	187,018	・
旧法拠出制	756,547	528,075	159,726	57,427	11,319	・
新法基礎年金	20,845,492	19,043,470	・	1,626,323	175,699	・
(再掲) 基礎のみ	5,554,311	4,116,516	・	1,389,036	48,759	・
福祉年金	667	667	・	・	・	・
合 計	48,443,348	38,048,693	2,711,857	2,129,931	5,541,004	11,863

第 8 表 制度別受給権者平均年金月額

ア. 平成 27 年 2 月末現在

(単位：円)

	総 数	老齢給付		障害年金	遺族給付	
		老齢年金	通算老齢年金		遺族年金	通算遺族年金
厚生年金保険 計	100,206	144,907	57,302	96,683	82,503	21,538
厚生年金基金代行分除く	95,796	135,552	56,484	96,683	82,503	21,538
旧共済組合を除く	99,625	144,300	57,194	96,583	82,213	21,578
旧 法	88,617	141,642	31,297	95,038	84,886	21,587
厚生年金基金代行分除く	87,700	139,636	30,767	95,038	84,886	21,587
新 法	100,169	144,325	58,336	96,594	81,816	・
厚生年金基金代行分除く	95,485	134,401	57,499	96,594	81,816	・
基礎または定額あり	111,487	154,640	64,652	・	・	・
基礎繰上げあり	70,588	127,676	51,593	・	・	・
基礎繰上げなし	114,926	155,682	66,455	・	・	・
基礎及び定額なし	51,087	81,094	12,695	・	・	・
船員保険（旧法）	167,785	236,666	28,332	164,241	130,308	21,098
旧共済組合計	137,945	174,032	73,099	105,900	95,712	19,699
旧 法	166,610	192,466	39,120	120,345	96,695	19,699
新 法	122,992	159,820	75,186	97,989	95,261	・
国民年金 計	54,685	54,389	18,465	71,689	61,302	・
旧法抛出し	32,952	39,979	18,465	72,245	37,084	・
新法基礎年金	56,026	54,938	・	71,669	63,995	・
（再掲）基礎のみ	55,579	51,542	・	71,986	63,073	・
福祉年金	32,992	32,992	・	・	・	・
合 計	89,370	94,830	59,334	78,719	82,075	21,538

注. 平均年金月額には、基礎年金月額を含む。

イ. 平成 27 年 2 月新規裁定

(単位：円)

	総 数	老齢給付		障害年金	遺族給付	
		老齢年金	通算老齢年金		遺族年金	通算遺族年金
厚生年金保険 計	58,436	84,802	20,807	96,153	83,862	26,604
厚生年金基金代行分除く	53,409	72,443	19,366	96,153	83,862	26,604
旧共済組合を除く	58,436	84,788	20,799	96,162	83,869	26,604
旧 法	39,227	142,662	15,938	91,225	－	32,539
厚生年金基金代行分除く	38,820	141,035	15,800	91,225	－	32,539
新 法	58,440	84,543	20,833	96,164	83,869	・
厚生年金基金代行分除く	53,393	72,148	19,381	96,164	83,869	・
基礎または定額あり	73,998	131,635	49,836	・	・	・
基礎繰上げあり	75,567	110,580	51,507	・	・	・
基礎繰上げなし	73,481	142,553	49,396	・	・	・
基礎及び定額なし	45,978	79,132	12,902	・	・	・
船員保険（旧法）	107,280	194,721	15,605	－	－	8,800
旧共済組合計	58,173	152,510	33,408	80,996	4,069	－
旧 法	139,113	152,510	3,842	113,625	－	－
新 法	32,420	－	34,147	48,367	4,069	・
国民年金 計	55,450	51,866	8,600	71,135	62,047	・
旧法抛出し	29,483	32,992	8,600	64,400	38,875	・
新法基礎年金	55,597	51,867	・	71,140	63,380	・
（再掲）基礎のみ	59,358	55,881	・	70,705	64,050	・
福祉年金	－	－	・	・	・	・
合 計	58,524	73,683	15,046	80,133	83,143	26,604

第9表 障害等級別障害年金受給（権）者状況

平成 27 年 2 月末現在

		受給権者				受給者			
		件数	年金総額	(別掲) 基礎年金	平均年金月額	件数	年金総額	(別掲) 基礎年金	平均年金月額
		人	百万円	百万円	円	人	百万円	百万円	円
厚生年金保険 計		583,089	446,181	230,314	96,683	403,456	296,639	196,742	101,907
職務／公務上を除く	計	581,969	443,834	230,234	96,521	402,424	294,362	196,672	101,683
	1 級	73,853	72,570	62,987	152,958	67,417	66,623	57,516	153,446
	2 級	239,154	172,165	167,247	118,268	195,365	133,522	139,156	116,311
	3 級	268,962	199,098	・	61,687	139,642	94,217	・	56,225
職務／公務上		1,120	2,348	80	180,649	1,032	2,277	69	189,460
国民年金 計		1,957,249	1,683,750	・	71,689	1,825,282	1,576,883	・	71,993
	1 級	749,666	731,005	・	81,259	729,007	710,983	・	81,273
	2 級	1,207,583	952,744	・	65,747	1,096,275	865,900	・	65,821

注：平均年金月額には、基礎年金月額を含む。

平成 27 年 2 月新規裁定

		受給権者				受給者			
		件数	年金総額	(別掲) 基礎年金	平均年金月額	件数	年金総額	(別掲) 基礎年金	平均年金月額
		人	百万円	百万円	円	人	百万円	百万円	円
厚生年金保険 計		3,144	2,268	1,360	96,153	3,038	2,174	1,335	96,252
職務／公務上を除く	計	3,144	2,268	1,360	96,153	3,038	2,174	1,335	96,252
	1 級	328	329	332	167,853	322	323	326	167,935
	2 級	1,236	844	1,028	126,212	1,210	815	1,008	125,571
	3 級	1,580	1,095	・	57,753	1,506	1,037	・	57,370
職務／公務上		—	—	—	—	—	—	—	—
国民年金 計		6,930	5,916	・	71,135	6,871	5,868	・	71,168
	1 級	1,641	1,628	・	82,687	1,635	1,622	・	82,695
	2 級	5,289	4,287	・	67,551	5,236	4,246	・	67,569

第 1 表 厚生年金保険 都道府県別適用状況、標準報酬月額 の平均、賞与支払状況

都道府県別	事業所数		船舶所 有者数	被保険者数										標準報酬月額の平均																	
				合計		船舶員を除く合計				一般男子	女子	坑内員	船舶員	全被保険者								厚生年金基金非加入者					厚生年金基金加入者				
	(再掲) 厚生 年金基金加入	(再掲) 育児 休業等あり		(再掲) 高齢任意	(再掲) 育児 休業等	(再掲) 厚生 年金基金加入	(再掲) 高齢任意	平均	船舶員を除く 平均					一般男子	女子	坑内員	船舶員	(再掲) 高齢任意	平均	船舶員を除く 平均	一般男子	女子	坑内員	平均	一般男子	女子					
	四	四		四	四	四	四	四	四	四	四	四	四	四	四	四	四	四	四	四	四	四									
	平成 26 年 9 月	1,832,883	81,243	80,806	4,569	36,012,709	549	248,263	35,958,409	3,539,771	549	22,903,052	13,054,742	615	54,300	309,325	309,206	350,669	236,462	340,777	387,950	219,366	307,267	307,132	349,266	234,788	341,698	328,203	362,562	254,255	
10 月	1,838,543	78,901	82,344	4,540	36,019,116	542	256,330	35,964,994	3,439,232	542	22,903,299	13,061,070	625	54,122	309,169	309,050	350,501	236,362	339,805	388,313	220,435	307,153	307,018	349,093	234,704	340,680	328,272	362,861	254,442		
11 月	1,843,229	73,973	84,015	4,493	36,049,875	542	265,451	35,996,524	3,300,389	542	22,914,849	13,081,077	598	53,351	308,932	308,815	350,266	236,200	342,468	388,510	218,959	307,065	306,932	348,975	234,586	343,472	327,464	362,202	254,440		
12 月	1,847,634	72,672	84,573	4,443	36,062,197	537	271,190	36,010,315	3,241,662	537	22,916,726	13,092,989	600	51,882	308,728	308,616	350,077	236,044	341,960	386,614	219,601	306,862	306,736	348,765	234,475	342,943	327,616	362,434	254,180		
平成 27 年 1 月	1,854,115	69,763	87,351	4,425	36,027,059	523	284,693	35,975,420	3,145,931	523	22,898,668	13,076,152	600	51,639	308,680	308,567	350,024	235,966	342,093	387,531	221,618	306,811	306,684	348,687	234,381	343,362	328,223	363,045	254,856		
2 月	1,858,612	68,200	89,889	4,395	36,016,818	515	296,286	35,964,911	3,089,763	515	22,893,903	13,070,407	601	51,907	308,583	308,471	349,883	235,933	341,225	386,620	222,159	306,708	306,582	348,518	234,392	342,793	328,567	363,400	254,726		
北海道	83,747	1,727	2,215	253	1,167,509	18	5,355	1,165,209	69,585	18	728,811	436,145	253	2,300	266,113	265,833	297,253	213,290	335,621	407,997	236,444	263,972	263,670	295,083	210,144	335,621	299,890	335,893	254,640		
青森	16,070	457	799	106	273,442	1	1,703	272,493	14,777	1	155,416	117,077	-	949	234,620	234,105	267,807	189,367	-	382,350	180,000	232,525	231,974	265,757	187,918	-	271,281	299,111	220,389		
岩手	17,108	1,058	879	37	282,955	1	1,799	282,629	30,029	1	167,204	115,425	-	326	240,224	240,017	271,232	194,800	-	419,583	220,000	235,917	235,679	267,575	193,618	-	276,508	293,549	214,653		
宮城	32,500	950	1,505	121	517,470	6	3,503	516,265	34,826	6	330,035	186,230	-	1,205	273,392	273,040	307,975	211,129	-	424,051	160,000	271,813	271,432	306,800	209,652	-	295,273	323,048	234,757		
秋田	14,512	941	694	36	224,936	-	1,472	224,781	30,864	-	129,809	94,968	4	155	236,773	236,738	267,184	195,111	494,500	268,929	-	232,677	232,633	264,103	191,428	620,000	262,530	284,224	223,276		
山形	16,902	701	928	38	273,110	1	1,993	272,993	19,078	1	159,933	113,034	26	117	248,437	248,439	284,104	197,949	365,000	243,949	260,000	246,108	246,109	282,171	194,892	365,000	279,444	310,322	237,568		
福島	30,339	982	1,311	61	449,859	3	3,502	449,385	34,206	3	261,678	187,706	1	474	260,381	260,294	297,982	207,754	340,000	342,709	156,000	258,736	258,641	296,610	204,992	340,000	280,365	315,947	238,137		
茨城	28,084	1,253	1,465	40	510,124	8	3,604	509,400	53,919	8	323,284	186,114	2	724	292,214	292,058	330,171	225,855	230,000	402,130	250,750	288,547	288,367	326,057	223,730	180,000	323,235	363,447	245,283		
栃木	23,204	929	1,122	-	395,491	8	2,778	395,491	26,006	8	245,765	149,714	12	-	285,094	285,094	323,406	222,193	395,000	-	216,250	282,986	282,986	321,734	221,202	395,000	315,037	343,697	241,539		
群馬	26,846	1,012	1,269	-	448,942	2	3,183	448,942	36,424	2	288,070	160,871	1	-	285,330	285,330	321,450	220,650	160,000	-	440,000	283,073	283,073	319,894	219,940	160,000	310,882	336,182	232,758		
埼玉県	65,579	1,664	2,639	2	1,078,584	35	6,985	1,078,579	92,455	35	696,766	381,792	21	5	303,503	303,503	341,721	233,757	277,143	195,600	208,000	301,038	301,039	339,240	231,102	277,143	329,786	368,536	261,415		
千葉県	51,578	2,112	2,111	92	823,517	29	6,182	822,394	75,548	29	499,204	323,189	1	1,123	300,325	300,374	340,367	238,600	360,000	264,128	233,862	298,127	298,178	332,085	237,121	360,000	322,085	355,314	256,022		
東京都	309,668	17,499	20,251	178	10,223,599	137	105,491	10,218,033	994,495	137	6,614,400	3,603,509	124	5,566	352,791	352,722	398,824	268,099	361,613	478,930	236,964	352,263	352,186	399,912	267,466	367,636	357,690	389,847	275,612		
新潟	88,149	3,022	3,882	106	1,644,914	35	11,816	1,642,695	145,661	35	1,120,918	521,767	10	2,219	336,518	336,384	373,499	256,649	361,000	436,076	254,686	335,567	335,418	372,652	255,939	361,000	346,310	381,999	264,325		
富山	35,994	1,574	2,027	36	661,168	2	5,853	660,720	41,216	2	422,089	238,631	-	448	276,776	276,693	313,587	211,435	-	399,661	209,000	275,872	275,782	313,418	209,518	-	290,386	316,067	241,670		
石川	17,296	783	1,063	27	322,478	3	2,672	322,357	18,988	3	205,244	117,113	-	121	289,245	289,322	329,760	218,204	-	323,934	173,333	288,405	288,391	329,827	217,197	-	302,661	328,816	238,616		
福井	18,981	832	1,049	125	296,913	4	2,342	296,519	30,034	4	181,064	115,454	1	394	274,946	274,920	313,393	214,581	560,000	294,391	192,500	272,305	272,272	310,986	211,983	560,000	298,412	334,184	238,651		
山梨	14,932	409	858	89	210,845	5	1,939	210,459	12,263	5	122,633	87,826	-	386	269,230	269,278	311,627	210,146	-	243,295	145,600	266,166	266,210	308,473	208,807	-	318,853	354,085	239,876		
長野	13,163	639	543	-	167,743	3	1,184	167,743	16,762	3	102,820	64,923	-	-	283,007	283,007	324,194	217,777	-	159,333	276,680	276,680	316,973	217,243	-	339,993	374,812	226,075			
岐阜	32,767	1,694	1,412	-	509,048	1	3,718	509,048	64,908	1	316,424	192,624	-	-	282,860	282,860	322,912	217,066	-	-	200,000	278,620	278,620	319,909	212,759	-	311,869	341,790	251,381		
静岡県	28,845	551	1,195	-	464,552	3	3,150	464,552	20,097	3	298,626	165,875	51	-	287,167	287,167	327,336	214,823	378,392	-	152,000	285,619	285,619	325,701	213,838	378,392	321,414	361,878	238,608		
愛知県	53,589	1,972	2,468	102	920,748	6	6,671	919,332	90,949	6	592,922	326,410	-	1,416	299,501	299,325	340,413	224,690	-	413,739	311,000	296,723	296,523	338,455	224,191	-	324,864	355,397	231,454		
三重	104,180	4,610	4,645	75	2,226,532	17	16,333	2,225,692	192,357	17	1,552,982	672,709	5	836	325,632	325,607	364,715	235,324	244,400	393,684	218,353	324,335	324,306	364,656	234,630	244,400	339,355	365,259	245,819		
滋賀	23,677	443	1,019	72	350,195	3	2,672	349,259	17,492	3	213,877	135,381	1	936	289,697	289,341	331,342	222,988	160,000	422,506	406,667	287,759	287,379	329,881	221,917	160,000	326,549	354,458	252,261		
京都府	16,886	397	914	-	262,140	1	2,460	262,140	15,339	1	162,353	99,787	-	-	291,326	291,326	334,210	221,554	-	200,000	289,265	289,265	332,967	219,054	-	324,490	352,686	267,933			
大阪府	42,207	1,047	1,757	18	634,695	15	5,460	634,624																							

第 1 表(続) 厚生年金保険 都道府県別適用状況、標準報酬月額、賞与支払状況

都道府県別	賞 与 支 払 状 況													
	事業所数	船舶所 有者数	被 保 険 者 数						標 準 賞 与 額 の 平 均					
			合計	船員を除く 合計	一般男子	女子	坑内員	船員	平均	船員を除く 平均	一般男子	女子	坑内員	船員
平成 26 年 9 月	53,149	18	795,075	794,971	529,575	265,394	2	104	218,966	218,968	244,678	167,666	300,000	205,942
10 月	37,968	32	729,238	728,826	485,896	242,931	-1	412	221,373	221,388	249,697	164,766	205,000	193,709
11 月	27,149	24	493,850	493,356	336,776	156,580	-	494	312,355	311,914	352,605	224,394	-	752,326
12 月	559,039	1,692	20,526,612	20,500,838	13,681,538	6,818,863	437	25,774	497,223	497,210	572,583	345,990	328,108	507,789
平成 27 年 1 月	215,215	17	3,834,373	3,834,245	2,358,190	1,475,960	95	128	338,779	338,779	382,904	268,277	362,716	349,523
2 月	52,838	12	782,037	781,921	487,166	294,540	215	116	255,960	255,975	289,848	200,016	164,493	155,647
北 海 道	2,870	1	40,250	40,246	25,620	14,412	214	4	172,872	172,873	191,286	140,260	164,701	168,000
青 森 県	493	-	5,134	5,134	2,622	2,512	-	-	171,809	171,809	198,556	143,890	-	-
岩 手 県	560	-	5,657	5,657	3,298	2,359	-	-	207,695	207,695	239,892	162,683	-	-
宮 城 県	971	1	10,741	10,740	6,697	4,043	-	1	240,968	240,971	277,291	180,810	-	201,000
秋 田 県	374	-	3,697	3,697	2,458	1,239	-	-	176,244	176,244	186,437	156,021	-	-
山 形 県	639	1	7,181	7,173	4,314	2,859	-	8	201,269	201,176	234,881	150,317	-	285,000
福 島 県	1,027	-	14,974	14,974	7,431	7,543	-	-	228,021	228,021	274,139	182,587	-	-
茨 城 県	745	-	12,820	12,820	7,302	5,518	-	-	142,839	142,839	175,095	100,155	-	-
栃 木 県	741	-	13,571	13,571	9,225	4,346	-	-	507,826	507,826	598,788	314,748	-	-
群 馬 県	800	-	12,904	12,904	8,687	4,217	-	-	223,233	223,233	236,751	195,388	-	-
埼 玉 県	1,930	-	29,980	29,980	18,376	11,604	-	-	261,126	261,126	271,216	245,148	-	-
千 葉 県	1,489	-	31,581	31,581	15,671	15,910	-	-	153,906	153,906	209,455	99,191	-	-
東 京 都	8,384	1	176,329	176,326	114,672	61,654	-	3	323,582	323,585	365,522	245,587	-	126,667
神 奈 川 県	2,225	1	42,152	42,149	26,624	15,525	-	3	270,463	270,463	290,519	236,068	-	266,667
新 潟 県	986	-	10,047	10,047	6,483	3,564	-	-	190,060	190,060	216,700	141,601	-	-
富 山 県	575	-	7,435	7,435	4,614	2,821	-	-	189,382	189,382	216,208	145,506	-	-
石 川 県	521	-	5,710	5,710	2,837	2,837	-	-	215,928	215,928	294,343	136,518	-	-
福 井 県	402	-	4,852	4,852	2,915	1,937	-	-	164,052	164,052	177,942	143,148	-	-
山 梨 県	433	-	5,570	5,570	2,896	2,674	-	-	179,469	179,469	232,466	122,073	-	-
長 野 県	974	-	13,076	13,076	8,129	4,947	-	-	268,585	268,585	297,471	221,119	-	-
岐 阜 県	963	-	11,088	11,088	7,418	3,670	-	-	296,408	296,408	336,806	214,754	-	-
静 岡 県	1,546	-	24,008	24,008	15,616	8,392	-	-	270,533	270,533	318,792	180,733	-	-
愛 知 県	3,345	-	46,998	46,998	31,423	15,575	-	-	301,046	301,046	330,614	241,391	-	-
三 重 県	612	-	7,820	7,820	5,197	2,623	-	-	228,110	228,110	257,379	170,117	-	-
滋 賀 県	457	-	4,801	4,801	3,000	1,801	-	-	234,743	234,743	239,550	226,735	-	-
京 都 府	973	-	10,459	10,459	6,120	4,338	1	-	262,980	262,980	277,651	242,317	120,000	-
大 阪 府	4,064	1	58,505	58,504	38,166	20,338	-	1	299,949	299,946	329,837	243,853	-	456,000
兵 庫 県	1,878	-	24,942	24,942	14,449	10,493	-	-	228,674	228,674	261,892	182,933	-	-
奈 良 県	338	-	2,736	2,736	1,533	1,203	-	-	258,630	258,630	282,022	228,820	-	-
和 歌 山 県	330	-	2,458	2,458	1,690	768	-	-	218,904	218,904	233,064	187,743	-	-
鳥 取 県	217	-	2,134	2,134	1,236	898	-	-	203,783	203,783	216,127	186,792	-	-
島 根 県	311	-	5,114	5,114	2,701	2,413	-	-	136,575	136,575	161,529	108,641	-	-
岡 山 県	839	1	8,751	8,747	5,963	2,784	-	4	235,425	235,384	253,408	196,779	-	325,000
広 島 県	1,310	2	17,193	17,137	10,362	6,775	-	56	232,949	233,320	268,203	179,967	-	119,643
山 口 県	495	1	4,392	4,382	2,626	1,756	-	10	243,436	243,377	263,567	213,185	-	269,300
徳 島 県	304	-	2,997	2,997	1,714	1,283	-	-	185,675	185,675	197,522	169,850	-	-
香 川 県	490	-	4,600	4,600	2,997	1,603	-	-	244,507	244,507	272,839	191,537	-	-
愛 媛 県	559	1	5,078	5,053	3,120	1,933	-	25	179,186	179,665	208,373	133,328	-	82,400
高 知 県	276	-	2,759	2,759	1,420	1,339	-	-	250,393	250,393	268,807	230,865	-	-
福 岡 県	2,210	1	29,262	29,261	20,206	9,055	-	1	172,350	172,338	170,170	177,176	-	513,000
佐 賀 県	348	-	5,337	5,337	3,164	2,173	-	-	164,783	164,783	183,337	137,766	-	-
長 崎 県	562	-	8,659	8,659	5,203	3,456	-	-	192,036	192,036	197,058	184,477	-	-
熊 本 県	794	-	8,982	8,982	4,987	3,995	-	-	193,063	193,063	208,452	173,853	-	-
大 分 県	556	-	4,918	4,918	2,708	2,210	-	-	219,394	219,394	211,582	228,967	-	-
宮 崎 県	536	-	6,051	6,051	3,481	2,570	-	-	176,987	176,987	180,095	172,777	-	-
鹿 児 島 県	734	-	8,134	8,134	4,531	3,603	-	-	186,180	186,180	214,540	150,516	-	-
沖 縄 県	652	-	10,200	10,200	5,228	4,972	-	-	178,871	178,871	199,604	157,070	-	-

第2表 厚生年金保険 標準報酬月額別被保険者数

標準報酬月額別被保険者数								
標準報酬月額	合 計		船員を除く合計		一般男子	女 子	坑内員	船 員
		割合 (%)		割合 (%)				
万円								
総 計	36,016,818	100.00	35,964,911	100.00	22,893,903	13,070,407	601	51,907
9.8	439,511	1.22	438,661	1.22	229,634	209,026	1	850
10.4	81,152	0.23	81,043	0.23	21,275	59,768	—	109
11.0	152,498	0.42	152,342	0.42	37,384	114,958	—	156
11.8	304,371	0.85	303,956	0.85	80,338	223,614	4	415
12.6	386,846	1.07	386,299	1.07	89,176	297,123	—	547
小 計	1,364,378	3.79	1,362,301	3.79	457,807	904,489	5	2,077
13.4	533,680	1.48	533,513	1.48	132,990	400,523	—	167
14.2	635,299	1.76	635,166	1.77	160,959	474,204	3	133
15.0	949,741	2.64	949,036	2.64	306,493	642,540	3	705
16.0	1,016,087	2.82	1,015,856	2.82	311,988	703,865	3	231
17.0	1,075,469	2.99	1,075,112	2.99	360,692	714,419	1	357
小 計	4,210,276	11.69	4,208,683	11.70	1,273,122	2,935,551	10	1,593
18.0	1,189,376	3.30	1,188,626	3.30	453,573	735,044	9	750
19.0	1,151,645	3.20	1,151,199	3.20	452,286	698,903	10	446
20.0	2,047,541	5.68	2,046,010	5.69	943,575	1,102,420	15	1,531
22.0	2,481,357	6.89	2,480,064	6.90	1,233,984	1,246,053	27	1,293
24.0	2,395,023	6.65	2,393,403	6.65	1,339,063	1,054,284	56	1,620
小 計	9,264,942	25.72	9,259,302	25.75	4,422,481	4,836,704	117	5,640
26.0	2,404,500	6.68	2,402,048	6.68	1,504,229	897,786	33	2,452
28.0	2,099,066	5.83	2,096,955	5.83	1,413,426	683,491	38	2,111
30.0	2,051,260	5.70	2,047,890	5.69	1,466,853	580,983	54	3,370
32.0	1,702,423	4.73	1,700,155	4.73	1,278,772	421,348	35	2,268
34.0	1,498,538	4.16	1,496,191	4.16	1,168,147	327,948	96	2,347
小 計	9,755,787	27.09	9,743,239	27.09	6,831,427	2,911,556	256	12,548
36.0	1,422,267	3.95	1,419,498	3.95	1,141,358	278,096	44	2,769
38.0	1,460,525	4.06	1,457,292	4.05	1,205,770	251,506	16	3,233
41.0	1,555,797	4.32	1,551,934	4.32	1,311,483	240,433	18	3,863
44.0	1,210,569	3.36	1,207,145	3.36	1,051,489	155,626	30	3,424
47.0	955,094	2.65	952,151	2.65	847,041	105,074	36	2,943
小 計	6,604,252	18.34	6,588,020	18.32	5,557,141	1,030,735	144	16,232
50.0	879,888	2.44	877,273	2.44	775,242	102,016	15	2,615
53.0	626,690	1.74	624,803	1.74	569,920	54,861	22	1,887
56.0	521,710	1.45	519,970	1.45	476,993	42,971	6	1,740
59.0	460,692	1.28	459,156	1.28	416,432	42,716	8	1,536
62.0	2,328,203	6.46	2,322,164	6.46	2,113,338	208,808	18	6,039
小 計	4,817,183	13.37	4,803,366	13.36	4,351,925	451,372	69	13,817

第3表 厚生年金保険 標準賞与額別被保険者数

標準賞与額別被保険者数								
標準賞与額	合 計		船員を除く合計		一般男子	女 子	坑内員	船 員
		割合 (%)		割合 (%)				
総 計	782,037	100.00	781,921	100.00	487,166	294,540	215	116
万円以上 万円未満								
0.1 ～ 5	145,664	18.63	145,661	18.63	73,907	71,750	4	3
5 ～ 10	119,239	15.25	119,222	15.25	69,352	49,866	4	17
10 ～ 15	98,336	12.57	98,290	12.57	60,820	37,427	43	46
15 ～ 20	71,669	9.16	71,647	9.16	43,822	27,699	126	22
20 ～ 25	65,640	8.39	65,631	8.39	42,314	23,281	36	9
小 計	500,548	64.01	500,451	64.00	290,215	210,023	213	97
25 ～ 30	48,878	6.25	48,873	6.25	31,836	17,035	2	5
30 ～ 35	44,328	5.67	44,320	5.67	29,334	14,986	-	8
35 ～ 40	32,471	4.15	32,469	4.15	21,271	11,198	-	2
40 ～ 45	27,663	3.54	27,662	3.54	18,767	8,895	-	1
45 ～ 50	19,604	2.51	19,602	2.51	12,950	6,652	-	2
小 計	172,944	22.11	172,926	22.12	114,158	58,766	2	18
50 ～ 55	20,042	2.56	20,041	2.56	13,784	6,257	-	1
55 ～ 60	12,760	1.63	12,760	1.63	8,962	3,798	-	-
60 ～ 65	11,991	1.53	11,991	1.53	8,771	3,220	-	-
65 ～ 70	7,574	0.97	7,574	0.97	5,471	2,103	-	-
70 ～ 75	7,393	0.95	7,393	0.95	5,478	1,915	-	-
小 計	59,760	7.64	59,759	7.64	42,466	17,293	-	1
75 ～ 80	5,108	0.65	5,108	0.65	3,920	1,188	-	-
80 ～ 85	5,077	0.65	5,077	0.65	4,052	1,025	-	-
85 ～ 90	3,706	0.47	3,706	0.47	2,642	1,064	-	-
90 ～ 95	3,548	0.45	3,548	0.45	2,935	613	-	-
95 ～ 100	2,405	0.31	2,405	0.31	1,963	442	-	-
小 計	19,844	2.54	19,844	2.54	15,512	4,332	-	-
100 ～ 105	3,839	0.49	3,839	0.49	3,173	666	-	-
105 ～ 110	1,722	0.22	1,722	0.22	1,473	249	-	-
110 ～ 115	1,679	0.21	1,679	0.21	1,429	250	-	-
115 ～ 120	1,199	0.15	1,199	0.15	1,022	177	-	-
120 ～ 125	1,554	0.20	1,554	0.20	1,291	263	-	-
小 計	9,993	1.28	9,993	1.28	8,388	1,605	-	-
125 ～ 130	962	0.12	962	0.12	829	133	-	-
130 ～ 135	1,128	0.14	1,128	0.14	980	148	-	-
135 ～ 140	898	0.11	898	0.11	789	109	-	-
140 ～ 145	1,043	0.13	1,043	0.13	928	115	-	-
145 ～ 150	656	0.08	656	0.08	575	81	-	-
小 計	4,687	0.60	4,687	0.60	4,101	586	-	-
150 ～	14,261	1.82	14,261	1.82	12,326	1,935	-	-

第4表 厚生年金保険 都道府県別年金受給権者状況(厚生年金保険計)
(月末現在)

都道府県別	合 計			老 齢 年 金			通 算 老 齢 年 金			障 害 年 金			遺 族 年 金			通算遺族年金	
	件数	年金額	(別掲)基礎年金額	件数	年金額	(別掲)基礎年金額	件数	年金額	(別掲)基礎年金額	件数	年金額	(別掲)基礎年金額	件数	年金額	(別掲)基礎年金額	件数	年金額
	千円	千円	千円	千円	千円	千円	千円	千円	千円	千円	千円	千円	千円	千円	千円	千円	千円
平成 26 年 9 月	34,882,200	26,803,737,697	15,092,936,866	15,308,599	18,489,087,822	8,110,541,775	13,460,977	2,538,474,618	6,635,022,234	577,551	444,440,066	227,022,748	5,487,197	5,319,379,218	120,350,110	47,876	12,355,973
10月	34,969,577	26,825,624,243	15,180,786,826	15,336,265	18,497,008,920	8,153,596,909	13,506,769	2,542,441,760	6,677,512,471	578,925	445,017,071	227,797,538	5,500,137	5,328,902,653	121,879,909	47,481	12,253,840
11月	35,019,870	26,828,781,570	15,249,901,047	15,350,567	18,493,756,155	8,187,727,921	13,535,237	2,544,089,514	6,710,707,731	580,104	445,432,871	228,395,999	5,506,854	5,333,342,293	123,069,396	47,108	12,160,738
12月	35,074,176	26,832,417,915	15,317,201,874	15,365,168	18,499,086,988	8,220,717,996	13,565,897	2,546,672,121	6,743,145,685	581,281	445,873,658	229,017,753	5,515,097	5,338,714,682	124,320,440	46,733	12,070,466
平成 27 年 1 月	35,123,765	26,834,650,055	15,398,031,815	15,377,290	18,480,789,865	8,261,129,719	13,591,747	2,549,270,908	6,781,535,260	582,248	446,140,379	229,756,413	5,526,096	5,346,467,438	125,610,424	46,384	11,981,465
2 月	35,187,271	26,840,641,753	15,471,026,949	15,396,755	18,476,480,658	8,296,713,694	13,625,318	2,552,131,069	6,816,967,449	583,089	446,181,327	230,314,089	5,536,210	5,353,985,632	127,031,717	45,899	11,863,068
北 海 道	1,617,270	1,071,035,001	670,009,633	614,946	688,007,329	312,553,813	705,413	123,514,819	341,260,412	29,172	21,518,769	10,804,189	265,199	237,420,221	5,391,219	2,540	573,864
青 島	380,129	201,881,495	159,502,196	131,811	126,250,051	67,150,755	179,810	27,828,714	88,138,823	6,095	4,154,177	2,621,266	61,781	43,513,647	1,591,352	632	134,906
岩 手 県	390,147	234,809,175	168,777,032	159,809	154,995,343	82,105,763	158,931	26,547,772	82,221,592	6,832	4,707,486	2,634,015	64,060	48,443,583	1,815,662	515	114,991
宮 城 県	601,612	429,190,428	261,242,340	261,176	296,639,815	137,078,914	235,096	42,147,904	117,285,995	9,943	7,507,167	3,944,029	94,612	82,706,222	2,933,401	785	189,318
秋 田 県	348,663	201,849,851	150,475,133	140,073	131,690,788	72,236,252	143,040	23,043,926	74,918,811	5,447	3,768,162	2,060,594	59,484	43,220,854	1,259,477	619	126,121
山 形 県	355,370	219,226,758	161,088,097	159,891	151,411,559	84,448,375	134,567	22,661,035	72,823,372	6,280	4,253,762	2,481,908	54,106	40,787,983	1,334,441	526	112,418
福 島 県	566,817	379,063,295	243,407,758	256,953	260,241,559	130,923,120	210,199	37,378,244	106,001,516	10,191	7,923,271	3,895,938	88,793	74,047,140	2,587,744	681	156,913
茨 城 県	741,554	557,242,861	329,364,265	328,440	395,829,163	176,593,642	293,217	52,730,327	144,989,602	10,948	8,452,360	4,775,790	108,285	100,061,522	3,005,230	664	169,489
茨 城 群	524,205	381,563,214	230,459,413	234,099	267,743,189	124,874,081	202,779	37,455,421	100,252,901	7,749	5,869,617	3,202,478	79,018	70,362,538	2,129,953	560	132,449
群 馬 県	567,786	400,663,697	257,523,742	246,011	278,364,419	134,448,473	229,144	43,049,911	116,998,595	8,884	6,606,083	3,889,428	82,975	72,470,779	2,187,245	772	172,505
埼 玉 県	1,849,081	1,509,899,446	834,982,581	816,787	1,068,552,970	452,383,467	736,531	141,931,829	365,139,924	25,020	20,441,551	10,645,697	268,987	278,458,368	6,813,494	1,756	514,729
千 葉 県	1,587,295	1,340,710,206	720,157,138	703,215	954,856,735	393,227,599	624,943	117,592,055	311,498,945	22,985	18,808,133	9,595,820	234,588	249,012,983	5,834,774	1,564	440,299
東 京 都	2,980,175	2,536,128,116	1,309,165,802	1,264,046	1,723,894,696	687,357,242	1,185,515	250,848,015	593,985,467	43,693	35,486,773	17,674,657	482,807	524,643,168	10,148,436	4,114	1,255,465
神 奈 川 県	2,274,890	2,075,829,588	1,015,194,793	1,023,439	1,458,198,607	571,314,429	852,592	166,653,209	422,392,351	33,612	27,696,032	13,488,251	362,953	422,584,465	7,999,762	2,294	697,275
新 潟 県	755,609	528,827,649	336,735,343	356,091	367,481,655	187,773,871	266,684	48,788,788	141,447,142	12,815	9,220,528	4,595,845	119,041	103,116,809	2,918,484	978	219,868
富 山 県	378,515	292,942,304	172,913,360	190,281	206,697,098	104,199,813	119,347	22,784,942	65,095,048	6,232	4,650,532	2,397,033	62,021	58,661,683	1,221,466	634	148,409
石 川 県	362,165	262,613,877	164,704,388	167,377	181,279,401	90,073,797	132,560	26,570,336	70,959,322	6,351	4,672,608	2,444,324	55,255	49,939,482	1,226,945	622	152,050
福 井 県	258,089	192,379,289	116,173,081	131,127	138,323,639	68,955,817	83,854	17,209,702	44,749,180	4,513	3,314,322	1,533,668	38,252	33,450,130	934,416	343	81,497
福 山 県	232,876	153,414,212	104,516,535	94,656	104,382,097	50,847,327	100,457	19,403,871	51,090,442	3,479	2,552,267	1,575,345	33,987	27,005,569	1,003,421	297	70,409
山 梨 県	704,493	506,260,308	326,142,474	329,803	356,128,628	180,410,369	260,778	52,653,720	138,521,368	12,008	8,650,767	4,859,609	101,052	88,635,469	2,351,128	852	191,725
岐 阜 県	622,636	457,016,643	279,932,667	271,378	314,290,951	149,364,006	242,227	46,508,988	124,563,690	10,063	7,704,796	3,742,750	98,083	88,295,495	2,262,222	885	216,415
静 岡 県	1,159,482	909,782,461	522,100,903	549,518	642,069,493	299,907,094	414,906	82,118,322	211,274,065	19,051	14,704,435	7,003,481	174,599	170,518,333	3,916,264	1,408	371,878
岡 崎 県	1,940,102	1,608,932,711	874,699,921	889,773	1,133,836,598	499,248,156	711,782	136,184,978	355,379,835	32,223	25,596,835	12,753,247	304,062	312,697,692	7,318,937	2,262	616,607
三 重 県	547,135	418,963,224	248,507,072	250,409	294,494,137	138,577,264	202,036	37,870,281	104,620,088	9,134	6,908,531	3,550,398	84,882	79,521,333	1,759,322	674	168,941
滋 賀 県	393,086	312,423,753	177,588,940	180,536	221,625,073	99,435,684	145,789	28,155,189	74,340,811	6,378	4,991,681	2,402,139	59,847	57,522,567	1,410,306	536	129,243
京 都 府	724,276	559,867,141	319,915,130	310,914	383,403,652	169,448,395	288,253	56,182,528	144,078,644	12,070	9,506,134	4,194,343	111,939	110,483,019	2,193,748	1,100	291,809
大 阪 府	2,338,644	1,891,878,364	1,014,233,403	1,010,164	1,286,614,723	550,582,955	903,255	174,253,366	440,090,163	41,067	32,750,731	15,761,465	381,272	397,386,053	7,798,820	2,886	873,491
兵 庫 県	1,594,600	1,333,687,570	694,296,776	697,875	912,660,479	382,217,630	599,366	110,776,215	296,150,015	25,303	20,546,967	10,357,333	270,046	289,162,706	5,571,799	2,010	541,202
奈 良 県	385,436	315,737,142	169,986,237	162,571	221,297,611	90,407,000	155,541	27,675,601	75,943,106	5,630	4,585,008	2,323,805	61,177	62,033,907	1,312,326	517	145,016
和 歌 山 県	287,105	202,295,163	120,862,897	113,857	133,796,271	60,523,768	118,107	20,405,831	57,609,298	4,954	3,896,715	1,759,285	49,670	44,068,843	970,547	517	127,503
鳥 取 県	191,426	127,430,325	83,793,945	89,261	87,818,175	46,289,284	68,571	12,792,281	35,663,904	3,238	2,254,849	1,242,724	30,051	24,494,372	598,032	305	70,647
島 根 県	250,373	165,278,479	111,794,867	115,338	112,869,044	61,585,207	89,688	16,559,952	47,730,723	4,589	3,241,296	1,694,574	40,294	32,507,003	784,363	464	101,182
岡 山 県	617,942	467,199,000	279,968,670	297,105	329,607,845	161,867,758	213,200	39,443,223	111,794,761	10,913	8,226,473	4,255,570	95,914	89,734,174	2,050,581	810	187,286
広 島 県	895,447	706,994,637	392,798,733	414,086	488,541,917	224,154,298	316,475	59,187,637	159,966,487	16,404	12,653,907	5,835,217	147,150	146,273,589	2,842,731	1,332	337,587
山 口 県	507,555	390,707,432	218,938,702	226,624	263,669,651	121,548,255	182,204	31,793,851	92,737,426	8,152	6,295,184	3,125,601	89,743	88,744,290	1,527,421	832	204,457
徳 島 県	236,026	154,117,777	101,517,068	106,671	106,800,378	54,116,763	89,753	15,727,418	44,900,301	4,379	3,092,778	1,799,731	34,899	28,424,983	700,273	324	72,219
香 川 県	326,113	238,491,061	146,365,682	152,162	167,665,926	81,239,254	117,993	21,862,612	61,815,132	5,477	4,116,001	2,253,380	50,005	44,740,106	1,057,916	476	106,415
愛 媛 県	455,953	305,819,031	196,439,570	191,841	205,094,170	100,467,233	183,496	31,488,884	90,904,665	8,745	6,332,990	3,539,055	71,238	62,754,353	1,528,617	633	148,634
高 知 県	238,550	150,316,640	102,595,636	100,328	101,262,906	51,303,796	98,356	17,312,338	49,012,459	4,313	3,050,224	1,584,882	35,194	28,603,442	694,500	359	87,730
高 福 県	1,403,401	1,055,994,590	578,747,733	615,996	709,117,383	317,181,740	523,752	93,474,770	245,726,405	26,654	19,921,729	10,858,095	234,990	232,938,549	4,981,493	2,009	542,161
佐 賀 県	241,826	155,362,081	105,183,469	104,059	103,531,996	53,977,053	93,246	16,26									

第 4 表(続) 厚生年金保険 都道府県別年金受給権者状況(厚生年金保険計)
(新規裁定)

都道府県別	合 計			老 齢 年 金			通 算 老 齢 年 金			障 害 年 金			遺 族 年 金			通算遺族年金	
	件数	年金額	(別掲)基礎年金額	件数	年金額	(別掲)基礎年金額	件数	年金額	(別掲)基礎年金額	件数	年金額	(別掲)基礎年金額	件数	年金額	(別掲)基礎年金額	件数	年金額
	千円	千円	千円	千円	千円	千円	千円	千円	千円	千円	千円	千円	千円	千円	千円	千円	千円
平成 26 年 9月	126,233	77,427,074	10,109,984	45,618	44,989,197	1,930,245	53,864	7,968,216	5,833,760	2,652	1,908,755	1,151,036	24,096	22,560,581	1,194,943	3	324
	158,387	95,319,057	12,885,860	55,825	54,701,309	2,560,752	69,258	10,085,431	7,365,322	3,185	2,323,899	1,401,899	30,113	28,207,853	1,557,887	6	564
	124,437	74,953,954	10,301,645	42,995	41,813,730	1,927,401	54,224	7,869,773	5,824,301	2,968	2,152,402	1,315,862	24,247	23,117,598	1,234,080	3	451
	12月	128,442	77,304,621	10,339,919	43,399	42,298,219	1,897,794	55,563	8,195,529	5,908,894	2,973	2,159,711	1,239,859	26,503	24,650,529	1,293,372	4
平成 27 年 1月	131,439	81,058,697	10,384,325	45,861	45,235,415	2,030,541	55,828	8,244,381	5,859,614	2,653	1,955,535	1,147,398	27,092	25,622,789	1,346,773	5	578
	161,510	101,326,067	11,929,293	57,922	56,578,023	2,364,748	66,600	9,891,269	6,737,725	3,144	2,267,577	1,360,076	33,840	32,587,921	1,466,745	4	1,277
北 海 道	7,509	4,002,375	613,165	2,427	2,191,426	98,021	3,465	467,527	407,612	142	97,263	53,952	1,475	1,246,160	53,581	-	-
	1,935	846,788	174,031	597	463,662	24,512	908	115,837	110,576	37	23,714	20,374	393	243,575	18,570	-	-
	2,050	1,038,789	151,935	754	584,980	25,122	821	111,207	96,921	38	22,852	12,318	437	319,749	17,574	-	-
	宮 城 県	3,278	1,869,848	270,827	1,240	1,136,296	75,309	1,398	205,535	148,366	46	33,717	15,941	594	494,301	31,210	-
山 形 県	1,969	973,388	164,319	745	564,593	39,536	789	109,577	96,302	38	25,189	13,003	397	274,028	15,478	-	-
	1,460	794,209	136,291	615	443,367	34,437	459	66,170	70,199	32	19,963	16,462	354	264,710	15,193	-	-
	2,985	1,661,890	235,213	1,284	1,046,373	58,320	1,133	171,678	138,105	52	32,048	16,343	516	411,790	22,445	-	-
	3,906	2,479,981	296,520	1,403	1,452,246	49,258	1,663	246,512	185,963	62	50,935	29,539	778	730,288	31,761	-	-
山 梨 県	2,982	1,894,442	230,970	1,191	1,193,381	54,522	1,190	182,053	120,412	47	34,600	20,877	554	484,407	35,160	-	-
	2,787	1,697,118	206,051	1,026	1,004,910	42,799	1,162	171,407	111,922	57	39,822	26,345	542	480,979	24,985	-	-
	8,619	5,871,676	646,923	3,078	3,404,506	137,152	3,688	568,581	360,352	168	133,766	74,315	1,684	1,764,202	75,105	1	622
	7,244	4,997,098	590,587	2,482	2,787,619	111,635	3,134	479,198	341,844	159	119,773	70,516	1,469	1,610,508	66,593	-	-
千 葉 県	12,709	9,006,413	1,003,711	4,267	4,743,069	227,285	5,339	954,083	532,463	287	219,411	116,780	2,816	3,089,851	127,183	-	-
	9,750	7,281,470	747,391	3,286	3,872,598	141,506	4,033	632,064	402,792	244	183,631	102,515	2,187	2,593,177	100,578	-	-
	3,866	2,330,699	227,863	1,776	1,465,592	52,520	1,291	187,093	130,508	58	39,901	22,243	741	638,114	22,593	-	-
	富 山 県	1,570	1,046,298	84,405	667	583,186	13,347	477	69,691	33,620	36	26,379	19,302	390	367,042	18,136	-
石 川 県	1,646	1,037,944	99,743	642	568,344	16,952	577	93,518	49,080	40	27,284	18,084	387	348,799	15,627	-	-
	1,183	771,218	59,689	548	485,311	10,774	378	58,487	29,022	28	16,640	7,728	229	210,780	12,165	-	-
	1,048	600,080	97,004	376	355,815	20,323	455	67,670	50,196	12	8,810	9,420	205	167,785	17,067	-	-
	3,096	1,831,749	211,168	1,179	1,048,431	34,428	1,192	193,560	109,015	58	39,158	33,475	667	550,600	34,250	-	-
岐 阜 県	2,840	1,749,191	125,494	972	951,330	16,671	1,193	175,621	82,512	50	34,700	16,137	625	587,540	10,174	-	-
	5,327	3,489,027	357,605	2,026	1,963,402	69,500	2,045	329,744	186,305	128	90,962	54,327	1,128	1,104,920	47,473	-	-
	8,289	5,777,966	544,673	3,027	3,306,815	125,134	3,319	482,290	296,407	109	83,154	50,389	1,834	1,905,707	72,743	-	-
	2,095	1,421,044	147,619	721	743,886	19,568	768	107,899	82,221	42	27,644	15,350	564	541,615	30,480	-	-
三 重 県	1,816	1,205,150	126,338	678	692,680	27,636	711	101,992	71,631	40	29,315	15,901	387	381,163	11,170	-	-
	2,981	1,814,712	248,515	990	986,021	54,750	1,331	199,693	150,410	56	36,112	21,472	604	592,886	21,883	-	-
大 阪 府	9,369	6,280,446	737,352	3,045	3,206,312	164,216	3,927	610,762	389,433	208	156,880	97,609	2,188	2,306,269	86,094	1	223
	6,884	4,648,534	517,846	2,238	2,371,072	96,295	2,888	411,301	289,162	131	99,607	68,855	1,627	1,766,554	63,533	-	-
	1,775	1,094,912	130,808	535	578,120	18,043	840	112,602	87,169	28	20,576	10,076	372	383,614	15,521	-	-
	1,421	829,887	124,273	419	427,867	17,897	639	87,648	82,186	22	14,702	13,360	341	299,670	10,830	-	-
和 歌 山 県	923	506,931	68,195	400	312,394	13,776	339	46,781	34,513	12	6,964	5,275	172	140,792	14,631	-	-
	1,196	697,747	64,815	530	422,987	9,745	400	60,368	35,979	16	9,145	7,148	250	205,248	11,942	-	-
	2,591	1,663,330	176,269	995	941,217	37,978	940	135,925	86,995	45	29,176	20,223	610	556,907	31,073	1	106
	3,659	2,452,643	244,428	1,359	1,345,880	52,407	1,402	201,337	123,445	66	45,799	28,441	832	859,627	40,136	-	-
山 口 県	2,295	1,432,628	144,436	856	818,436	28,934	892	112,811	80,646	34	22,619	16,065	513	478,762	18,792	-	-
	1,146	655,089	87,135	445	386,651	17,441	450	63,163	54,346	20	14,165	9,525	231	191,111	5,823	-	-
	1,552	943,615	91,315	584	521,840	14,154	586	81,451	52,481	30	23,822	13,553	352	316,502	11,127	-	-
	2,194	1,212,500	156,084	739	642,983	19,810	937	121,618	84,083	48	32,476	29,449	470	415,423	22,741	-	-
徳 島 県	1,053	517,922	80,707	341	274,499	15,815	459	64,188	50,614	25	17,796	8,752	228	161,439	5,526	-	-
	6,784	4,083,084	466,325	2,488	2,301,150	84,813	2,869	406,319	278,044	155	113,030	64,443	1,272	1,262,584	39,024	-	-
	1,254	660,138	114,711	517	421,184	22,925	499	64,898	56,979	23	13,940	9,853	215	160,115	24,954	-	-
	2,113	1,104,605	135,639	735	629,436	23,278	956	131,278	85,223	32	23,278	12,331	389	320,286	14,261	1	326
熊 本 県	2,593	1,292,068	210,830	966	766,555	35,313	1,137	153,818	129,509	35	26,927	19,021	455	344,767	26,987	-	-
	1,750	922,635	133,306	611	499,270	24,019	764	98,033	76,764	35	21,863	13,360	340	303,469	19,163	-	-
	1,698	833,738	119,077	634	504,466	26,192	736	97,213	68,742	39	25,157	11,545	289	206,902	12,598	-	-
	2,714	1,323,824	165,839	972	761,460	31,954	1,188	166,792	92,729	43	34,207	18,722	511	361,364	22,434	-	-
鹿 児 島 県	1,453	601,013	147,494	467	357,785	24,560	751	99,788	97,173	31	18,707	9,361	204	124,733	16,399	-	-
	153	78,217	14,360	49	46,617	3,623	82	14,491	6,756	-	-	-	22	17,109	3,981	-	-

第4表(続) 厚生年金保険 都道府県別年金受給権者状況(厚生年金保険計)
(失 権)

都道府県別	合 計			老 齢 年 金			通 算 老 齢 年 金			障 害 年 金			遺 族 年 金			通算遺族年金	
	件数	年金額	(別掲)基礎年金額	件数	年金額	(別掲)基礎年金額	件数	年金額	(別掲)基礎年金額	件数	年金額	(別掲)基礎年金額	件数	年金額	(別掲)基礎年金額	件数	年金額
	千円		千円	千円		千円	千円		千円	千円		千円	千円		千円	千円	
平成 26 年 9月	89,447	96,653,201	30,255,527	41,778	68,939,145	17,995,868	27,608	8,406,306	11,053,402	2,165	2,185,151	828,618	17,551	17,036,478	377,640	345	86,120
10月	99,133	109,195,661	33,690,105	47,087	79,002,386	20,072,333	29,992	9,078,420	12,212,408	2,440	2,480,031	918,199	19,198	18,525,418	487,164	416	109,406
11月	95,288	102,675,887	33,265,292	44,724	73,113,458	19,959,609	28,092	7,900,839	11,978,766	2,436	2,565,932	825,879	19,654	19,001,470	501,037	382	94,188
12月	99,872	106,274,061	34,864,843	46,556	75,179,954	20,891,878	29,943	8,646,640	12,608,419	2,180	2,099,011	866,287	20,788	20,248,016	498,259	405	100,440
平成 27 年 1月	91,619	98,754,388	31,163,224	42,609	70,064,014	18,078,163	27,345	8,089,692	11,288,276	2,423	2,454,003	957,793	18,851	18,041,921	838,992	391	104,758
2月	125,909	132,012,221	43,898,640	57,629	92,469,160	25,383,626	37,506	10,614,386	15,909,029	2,705	2,577,576	1,121,311	27,531	26,214,350	1,484,674	538	136,747
北 海 道	5,939	5,585,305	1,993,598	2,386	3,712,361	1,015,640	2,140	590,560	865,287	119	103,102	45,109	1,256	1,169,013	67,563	38	10,270
青 島	1,282	936,029	456,192	442	614,923	193,799	529	118,645	231,417	32	25,280	17,031	270	155,118	13,945	9	2,063
岩 手 県	1,348	1,065,979	511,293	532	726,350	249,942	506	113,845	231,414	34	27,416	13,918	274	198,115	16,021	2	253
宮 城 県	1,659	1,627,011	639,898	729	1,132,789	332,562	504	133,943	223,157	56	53,312	26,143	359	304,958	58,036	11	2,008
秋 田 県	1,290	946,221	457,239	430	579,117	194,698	504	112,786	230,422	35	33,496	13,564	316	219,923	18,555	5	899
山 形 県	948	747,033	377,288	404	511,605	196,981	337	78,000	158,915	20	17,848	7,950	182	138,730	13,442	5	850
福 島 県	2,033	1,801,733	699,608	872	1,232,118	379,921	657	161,214	288,205	29	21,425	8,308	464	348,133	23,175	11	2,844
茨 城 県	2,625	2,739,515	928,942	1,231	1,940,509	551,947	768	217,186	333,986	68	61,785	26,601	548	517,141	16,408	10	2,895
栃 木 県	1,691	1,620,802	654,617	793	1,154,025	387,070	520	143,280	235,953	36	36,045	16,258	334	285,845	15,337	8	1,607
群 馬 県	1,591	1,434,878	589,984	702	974,083	343,738	498	131,620	218,356	44	41,403	16,722	342	286,972	11,168	5	800
埼 玉 県	6,250	7,044,650	2,300,870	3,033	5,053,122	1,424,042	1,787	544,983	787,782	101	94,031	42,486	1,314	1,348,457	46,560	15	4,057
千 葉 県	4,819	5,809,133	1,890,222	2,519	4,358,187	1,258,756	1,196	353,852	514,956	105	109,774	42,691	984	982,602	73,820	15	4,719
東 京 都	12,027	15,795,268	4,305,469	6,218	11,947,737	2,646,879	3,194	1,071,505	1,414,823	199	219,534	96,811	2,383	2,547,266	146,957	33	9,226
新 潟 県	7,685	10,030,301	2,762,898	3,947	7,287,134	1,831,143	1,849	550,442	804,198	157	168,191	65,749	1,711	2,016,779	61,191	21	7,756
	2,332	2,018,764	797,848	967	1,334,235	435,517	763	187,741	334,549	51	43,914	18,406	544	451,289	9,376	7	1,585
富 山 県	1,314	1,274,500	448,049	574	874,417	241,400	423	102,117	193,792	24	20,674	7,728	290	276,323	5,129	3	969
石 川 県	1,404	1,279,632	472,653	580	833,571	254,880	472	137,427	200,780	36	30,981	15,881	306	275,287	1,112	10	2,366
福 井 県	908	801,688	322,862	399	535,452	176,941	293	89,820	122,501	18	15,948	7,287	194	159,466	16,133	4	1,001
山 梨 県	815	682,096	277,214	307	442,293	140,889	299	88,832	121,188	14	10,954	7,786	193	139,846	7,351	2	171
山 梨 県	2,338	2,078,783	815,001	995	1,380,022	459,010	792	218,861	330,605	41	36,648	18,853	499	440,384	6,534	11	2,867
岐 阜 県	2,253	2,170,885	748,417	976	1,461,701	413,705	682	199,531	292,681	46	39,055	19,987	540	468,339	22,044	9	2,259
静 岡 県	4,079	4,091,399	1,339,005	1,850	2,765,965	780,660	1,221	343,647	504,505	74	70,310	26,334	923	908,614	27,506	11	2,863
愛 知 県	6,754	7,447,699	2,215,877	3,299	5,285,209	1,371,253	1,881	551,385	764,898	147	152,944	61,433	1,402	1,451,428	18,299	25	6,733
三 重 県	1,988	1,937,012	702,257	858	1,285,664	388,295	617	164,686	279,750	52	50,752	19,936	453	434,391	14,276	8	1,520
滋 賀 県	1,371	1,385,218	478,795	613	934,977	284,562	395	117,341	156,173	32	36,146	9,549	325	295,480	28,511	6	1,274
京 都 府	2,660	2,745,276	919,005	1,154	1,849,196	492,219	788	244,019	319,773	65	61,384	29,417	644	587,370	77,595	9	3,306
大 阪 府	9,344	10,448,747	3,409,690	4,513	7,341,906	2,032,594	2,507	806,742	1,054,863	212	215,252	78,634	2,070	2,073,699	243,599	42	11,147
兵 庫 県	5,993	6,796,505	2,129,802	2,822	4,801,727	1,242,367	1,666	452,965	729,085	115	112,512	53,395	1,365	1,423,662	104,954	25	5,639
和 歌 山 県	1,393	1,558,032	495,997	665	1,127,207	287,489	386	114,187	162,107	28	27,089	16,895	305	286,734	29,506	9	2,815
和 歌 山 県	1,209	1,120,855	401,593	497	761,977	212,869	403	100,879	163,984	29	26,985	10,252	274	229,794	14,489	6	1,220
鳥 取 県	637	538,472	194,695	264	358,227	105,763	211	56,261	80,490	6	5,425	773	151	117,403	7,669	5	1,156
島 根 県	1,035	891,751	343,488	435	606,506	194,102	349	89,653	127,411	22	20,235	8,146	220	173,080	13,830	9	2,277
岡 山 県	2,214	2,130,135	748,451	1,016	1,451,512	461,615	623	172,195	248,432	72	63,235	24,829	490	440,842	13,575	13	2,351
広 島 県	3,479	3,724,696	1,159,258	1,647	2,618,439	707,800	980	295,440	378,358	77	68,143	38,790	760	739,059	34,310	15	3,615
山 口 県	2,267	2,497,267	756,388	1,119	1,811,984	471,903	620	168,856	252,983	44	42,280	12,805	474	471,805	18,697	10	2,342
徳 島 県	942	752,343	326,757	392	500,224	171,737	320	86,690	137,870	23	21,685	8,528	205	143,600	8,621	2	144
香 川 県	1,321	1,223,557	430,638	592	851,295	247,771	408	104,310	166,843	28	21,024	9,169	286	245,253	6,855	7	1,677
愛 媛 県	1,747	1,539,692	554,504	724	1,006,167	294,604	585	147,161	235,570	31	27,533	16,493	398	355,770	7,537	9	3,062
高 知 県	956	807,594	280,290	365	515,110	123,586	354	88,932	144,196	18	16,756	7,930	213	185,410	4,578	6	1,386
福 岡 県	5,400	5,896,811	1,804,689	2,587	4,086,326	1,101,472	1,348	373,612	546,685	152	142,666	70,394	1,285	1,288,098	86,137	28	6,108
佐 賀 県	829	672,104	261,301	306	428,551	120,823	301	71,140	131,013	19	15,623	5,989	195	154,726	3,476	8	2,065
長 崎 県	1,431	1,306,205	441,645	548	807,330	212,500	470	117,595	196,214	28	25,648	11,054	373	352,105	21,877	12	3,527
熊 本 県	1,626	1,387,785	529,262	629	911,155	247,821	601	159,467	255,940	32	28,771	12,339	356	286,409	13,163	8	1,982
大 分 県	1,150	1,040,860	349,803	472	679,570	191,993	350	95,095	133,170	42	40,997	18,547	276	223,031	6,093	10	2,168
宮 崎 県	1,126	836,321	343,374	387	508,621	136,698	441	100,573	194,419	25	21,987	7,632	266	203,060	4,625	7	2,080
鹿 児 島 県	1,806	1,334,388	602,037	636	836,867	274,886	712	176,992	293,965	47	36,776	17,505	398	281,085	15,682	13	2,669
沖 縄 県	556	373,602	217,207	188	228,293	89,883	231	61,154	109,191	20	14,601	9,274	116	71,400	8,860	1	155
そ の 他	45	37,687	13,289	15	25,406	6,903	25	7,222	5,885	-	-	-	5	5,058	501	-	-

第4表(続) 厚生年金保険 都道府県別年金受給権者状況(厚生年金保険計(旧共済組合を除く))
(月末現在)

都道府県別	合 計			老 齢 年 金			通 算 老 齢 年 金			障 害 年 金			遺 族 年 金			通算遺族年金	
	件数	年金額	(別掲)基礎年金額	件数	年金額	(別掲)基礎年金額	件数	年金額	(別掲)基礎年金額	件数	年金額	(別掲)基礎年金額	件数	年金額	(別掲)基礎年金額	件数	年金額
	千円	千円	千円	千円	千円	千円	千円	千円	千円	千円	千円	千円	千円	千円	千円	千円	千円
平成 26 年 9月	34,335,811	26,087,550,363	14,901,234,980	14,985,609	17,942,406,288	7,980,490,331	13,366,612	2,515,285,859	6,575,509,773	571,215	438,392,912	224,975,615	5,365,491	5,179,344,012	120,259,261	46,884	12,121,292
10月	34,425,727	26,113,919,147	14,989,482,066	15,014,933	17,953,920,104	8,023,826,483	13,412,660	2,519,360,620	6,618,112,120	572,621	439,016,890	225,755,399	5,379,017	5,189,600,605	121,788,065	46,496	12,020,927
11月	34,478,496	26,121,369,402	15,059,027,037	15,030,831	17,954,082,275	8,058,264,876	13,441,397	2,521,114,130	6,651,426,054	573,818	439,459,583	226,357,560	5,386,321	5,194,783,841	122,978,547	46,129	11,929,573
12月	34,535,374	26,129,499,273	15,126,778,610	15,047,057	17,952,971,454	8,091,569,903	13,472,342	2,523,803,135	6,683,994,779	575,019	439,930,813	226,984,337	5,395,198	5,200,953,472	124,229,591	45,758	11,840,398
平成 27 年 1月	34,587,181	26,135,593,811	15,207,997,469	15,060,658	17,947,818,819	8,132,262,087	13,498,430	2,526,489,475	6,722,488,499	576,006	440,223,770	227,727,308	5,406,672	5,209,309,267	125,519,575	45,415	11,752,480
2月	34,654,120	26,147,525,365	15,281,596,625	15,082,311	17,948,241,209	8,168,273,931	13,532,403	2,529,501,213	6,758,093,275	576,880	440,316,489	228,288,552	5,417,585	5,217,829,849	126,940,868	44,941	11,636,606
北 海 道	1,577,056	1,016,331,727	656,454,540	592,304	648,040,972	303,307,373	698,814	121,996,898	337,105,142	28,656	20,984,232	10,656,004	254,811	224,749,720	5,386,021	2,471	559,905
青 森 県	372,214	192,767,590	156,807,185	128,074	120,006,807	65,630,008	177,994	27,437,932	87,004,001	5,972	4,053,652	2,582,819	59,563	41,138,894	1,590,357	611	130,306
岩 手 県	379,360	221,580,261	164,980,184	153,967	145,141,279	79,784,762	156,732	26,103,757	80,788,366	6,695	4,583,814	2,595,153	61,473	45,641,919	1,811,903	493	109,492
宮 城 県	588,354	410,903,057	256,826,531	253,224	282,468,851	134,071,100	233,007	41,650,808	115,934,590	9,804	7,381,880	3,891,748	91,554	79,217,470	2,929,092	765	184,048
秋 田 県	339,105	190,626,045	147,120,710	134,898	123,514,292	70,148,747	141,162	22,628,800	73,702,493	5,326	3,665,499	2,015,742	57,119	40,695,352	1,253,728	600	122,102
山 形 県	347,327	209,309,370	158,244,938	154,998	143,806,773	82,465,564	133,308	22,376,966	71,998,140	6,183	4,173,326	2,448,784	52,322	38,841,523	1,332,451	516	110,783
福 島 県	554,643	362,354,201	239,641,102	249,510	247,334,733	128,277,694	208,492	36,959,212	104,927,871	10,063	7,121,424	3,849,347	85,918	70,788,371	2,586,189	660	150,461
茨 城 県	731,090	543,734,227	325,578,153	322,035	385,538,638	173,800,799	291,673	52,305,734	144,033,803	10,837	8,344,603	4,740,212	105,902	97,381,827	3,003,240	643	163,425
栃 木 県	516,174	371,280,331	227,616,804	229,283	259,984,444	122,872,309	201,530	37,112,830	99,456,646	7,640	5,768,570	3,160,882	77,170	68,284,109	2,126,968	551	130,378
群 馬 県	559,055	389,724,795	254,340,520	240,961	270,006,830	132,419,543	227,415	42,639,449	115,884,577	8,778	6,501,641	3,852,141	81,146	70,408,853	2,184,260	755	168,022
埼 千 東 奈 新 潟	1,833,033	1,485,267,928	829,834,585	806,497	1,049,360,096	448,339,941	734,822	141,468,467	364,088,063	24,850	20,261,161	10,593,861	265,125	273,667,864	6,812,721	1,739	510,340
	1,571,046	1,317,137,228	714,594,444	693,042	936,666,699	388,951,435	622,942	117,051,752	310,270,076	22,808	18,626,183	9,539,154	230,721	244,359,592	5,833,778	1,533	433,002
	2,962,179	2,506,050,482	1,303,769,822	1,252,277	1,700,364,488	682,983,294	1,183,875	250,354,307	593,014,691	43,529	35,304,600	17,625,169	478,403	518,776,510	10,146,668	4,095	1,250,579
	2,256,971	2,047,164,544	1,009,676,542	1,011,867	1,435,770,754	566,972,190	850,730	166,140,911	421,264,370	33,454	27,536,572	13,443,206	358,649	417,025,376	7,996,777	2,271	690,932
	738,844	507,154,436	330,734,362	346,131	350,724,415	183,758,443	263,756	48,064,614	139,528,651	12,639	9,066,710	4,539,507	115,363	99,083,991	2,907,760	955	214,705
富 山 県	371,592	284,950,193	170,193,614	186,112	200,507,343	102,399,017	118,006	22,464,876	64,205,774	6,145	4,575,015	2,369,347	60,712	57,259,477	1,219,475	617	143,482
石 川 県	354,539	252,614,072	161,987,340	162,441	173,419,146	88,041,647	131,546	26,316,508	70,291,813	6,272	4,587,495	2,426,936	53,675	48,142,988	1,226,945	605	147,936
福 石 山 梨 野	252,514	185,893,630	114,067,820	127,856	133,338,415	67,634,319	82,683	16,903,767	43,988,882	4,440	3,246,387	1,512,193	37,195	32,324,324	932,426	340	80,738
	228,715	148,424,810	102,948,171	92,165	100,594,841	49,749,549	97,740	19,210,556	50,648,640	3,414	2,494,649	1,547,556	33,106	26,055,802	1,002,426	290	68,963
	685,450	483,422,202	318,607,420	319,019	338,517,937	175,823,902	256,362	51,514,243	135,645,480	11,795	8,455,087	4,788,678	97,459	84,750,346	2,349,360	815	184,588
岐 阜 県	612,322	444,836,161	275,730,997	265,485	305,063,293	146,714,036	239,929	45,871,053	123,043,896	9,948	7,590,065	3,710,843	96,093	86,099,350	2,262,222	867	212,400
静 岡 県	1,140,842	885,639,051	515,392,577	538,337	623,435,961	295,347,511	411,555	81,240,893	209,185,273	18,869	14,534,389	6,944,525	170,711	166,064,951	3,915,269	1,370	362,857
愛 知 県	1,923,056	1,586,922,622	867,987,256	879,694	1,116,802,565	494,740,912	708,359	135,344,927	353,237,483	32,039	25,411,943	12,689,924	300,730	308,755,499	7,318,937	2,234	607,688
三 重 県	537,213	407,357,267	244,535,134	244,517	285,525,125	135,921,856	200,001	37,347,003	103,339,626	9,020	6,803,495	3,514,330	83,020	77,517,456	1,759,322	655	164,189
滋 賀 県	384,786	301,209,414	174,856,808	175,268	212,890,167	97,380,903	144,701	27,862,528	73,694,565	6,283	4,905,153	2,371,034	58,009	55,423,731	1,410,306	525	127,836
京 都 府	714,423	546,026,486	316,658,299	304,435	372,389,735	167,007,600	287,008	55,820,304	143,293,652	11,959	9,397,227	4,164,072	109,933	108,130,101	2,192,975	1,088	289,121
大 阪 府	2,325,536	1,872,321,217	1,009,789,495	1,001,365	1,271,204,480	546,910,338	902,004	173,934,138	439,357,764	40,918	32,598,642	15,723,569	378,382	393,716,620	7,797,825	2,867	867,337
兵 庫 県	1,576,307	1,309,433,547	687,775,822	686,454	893,989,226	377,436,871	596,677	110,099,507	294,477,420	25,111	20,366,454	10,291,723	266,077	284,441,979	5,569,808	1,988	536,381
和 歌 山 県	380,346	308,624,333	168,207,838	159,265	215,754,479	89,020,637	154,937	27,502,932	75,576,380	5,566	4,522,197	2,298,496	60,071	60,702,111	1,312,326	507	142,614
	281,355	195,664,880	118,692,334	110,285	128,663,252	59,006,275	117,101	20,141,672	56,979,605	4,874	3,823,585	1,735,907	48,590	42,911,486	970,547	505	124,885
鳥 島 岡 岡 山 山 口	184,972	120,046,891	81,471,340	85,832	82,405,266	44,951,758	67,090	12,461,542	34,701,459	3,168	2,191,700	1,220,091	28,587	22,919,346	598,032	295	69,037
	242,635	157,152,094	108,820,453	111,149	106,883,056	59,834,260	87,845	16,122,140	46,548,405	4,490	3,158,959	1,656,707	38,705	30,890,379	781,081	446	97,560
	605,419	451,892,320	275,206,146	289,638	317,741,511	158,745,828	210,790	38,877,133	110,198,246	10,766	8,076,470	4,211,491	93,432	87,013,539	2,050,581	793	183,668
	877,219	683,740,312	386,252,549	403,554	470,880,587	219,907,382	312,951	58,336,009	157,723,837	16,227	12,487,497	5,780,588	143,202	141,709,403	2,840,741	1,285	326,817
	494,419	374,234,514	214,492,086	219,212	251,514,544	118,646,113	179,830	31,229,633	91,238,219	8,021	6,179,114	3,081,551	86,557	85,114,997	1,526,203	799	196,226
徳 島 県	230,677	147,986,711	99,491,712	103,537	102,050,144	52,790,627	88,631	15,444,685	44,227,221	4,289	3,012,410	1,773,591	33,911	27,410,314	700,273	309	69,158
香 川 県	318,293	227,844,195	143,683,836	147,382	159,309,364	79,388,486	116,671	21,545,984	61,010,552	5,385	4,003,841	2,227,877	48,391	42,881,054	1,056,921	464	103,952
媛 島 県	445,308	294,933,172	191,829,393	186,371	196,890,463	97,858,618	180,349	30,805,833	88,944,787	8,617	6,214,879	3,499,584	69,359	60,877,620	1,526,404	612	144,377
高 松 県	233,058	144,987,782	100,226,482	97,570	97,289,744	50,058,323	96,582	12,762,751	47,912,658	4,253	3,001,259	1,564,209	34,302	27,739,130	691,292	351	84,899
福 岡 県	1,383,416	1,026,384,571	572,920,388	603,391	686,544,000	312,662,438	521,811	93,030,272	244,505,700	26,439	19,708,944	10,774,516	229,792	226,566,138	4,977,735	1,983	535,216
佐 賀 県	235,777	147,805,044	103,081,284	100,694	97,976,706	52,616,340	92,166	16,032,478	47,549,328	4,528	3,124,108	1,8					

第4表(続) 厚生年金保険 都道府県別年金受給権者状況(厚生年金保険計(旧共済組合を除く))
(新規裁定)

都道府県別		合 計			老 齢 年 金			通 算 老 齢 年 金			障 害 年 金			遺 族 年 金			通算遺族年金	
		件数	年金額	(別掲)基礎年金額	件数	年金額	(別掲)基礎年金額	件数	年金額	(別掲)基礎年金額	件数	年金額	(別掲)基礎年金額	件数	年金額	(別掲)基礎年金額	件数	年金額
		千円	千円	千円	千円	千円	千円	千円	千円	千円	千円	千円	千円	千円	千円	千円	千円	千円
平成 26 年	9月	126,102	77,383,562	10,050,751	45,604	44,960,713	1,930,245	53,760	7,962,042	5,775,299	2,649	1,903,521	1,150,264	24,086	22,556,963	1,194,943	3	324
	10月	158,296	95,283,940	12,851,801	55,813	54,676,996	2,560,752	69,186	10,077,120	7,332,036	3,184	2,323,488	1,401,127	30,107	28,205,772	1,557,887	6	564
	11月	124,371	74,924,443	10,276,415	42,983	41,792,434	1,927,401	54,174	7,862,534	5,799,072	2,968	2,152,402	1,315,862	24,243	23,116,621	1,234,080	3	451
	12月	128,396	77,286,057	10,322,317	43,391	42,285,047	1,897,794	55,530	8,191,313	5,891,292	2,973	2,159,711	1,239,859	26,499	24,649,485	1,293,372	3	500
平成 27 年	1月	131,383	81,043,228	10,365,154	45,858	45,230,847	2,030,541	55,781	8,236,380	5,840,443	2,652	1,954,828	1,147,398	27,087	25,620,597	1,346,773	5	578
	2月	161,452	101,297,276	11,917,596	57,910	56,556,061	2,364,748	66,559	9,886,530	6,726,028	3,142	2,265,633	1,360,076	33,837	32,587,775	1,466,745	4	1,277
北 海 道		7,507	4,000,979	613,165	2,427	2,191,426	98,021	3,464	467,494	407,612	141	95,900	53,952	1,475	1,246,160	53,581	-	-
		1,934	843,918	174,031	596	460,793	24,512	908	115,837	110,576	37	23,714	20,374	393	243,575	18,570	-	-
		2,047	1,035,128	151,935	752	581,647	25,122	820	110,880	96,921	38	22,852	12,318	437	319,749	17,574	-	-
		3,276	1,869,829	269,948	1,240	1,136,296	75,309	1,396	205,515	147,487	46	33,717	15,941	594	494,301	31,210	-	-
		1,968	973,378	164,319	745	564,593	39,536	788	109,567	96,302	38	25,189	13,003	397	274,028	15,478	-	-
山 形 県		1,459	792,604	136,291	614	441,762	34,437	459	66,170	70,199	32	19,963	16,462	354	264,710	15,193	-	-
		2,984	1,659,803	235,213	1,283	1,044,287	58,320	1,133	171,678	138,105	52	32,048	16,343	516	411,790	22,445	-	-
		3,906	2,479,981	296,520	1,403	1,452,246	49,258	1,663	246,512	185,963	62	50,935	29,539	778	370,288	31,761	-	-
		2,980	1,894,095	230,970	1,191	1,193,381	54,522	1,188	181,707	120,412	47	34,600	20,877	554	484,407	35,160	-	-
		2,787	1,697,118	206,051	1,026	1,004,910	42,799	1,162	171,407	111,922	57	39,822	26,345	542	480,979	24,985	-	-
埼 玉 県		8,619	5,871,676	646,923	3,078	3,404,506	137,152	3,688	568,581	360,352	168	133,766	74,315	1,684	1,764,202	75,105	1	622
		7,240	4,995,165	589,814	2,482	2,787,619	111,635	3,130	477,264	341,071	159	119,773	70,516	1,469	1,610,508	66,593	-	-
		12,709	9,006,413	1,003,711	4,267	4,743,069	227,285	5,339	954,083	532,463	287	219,411	116,780	2,816	3,089,851	127,183	-	-
		9,746	7,281,426	745,201	3,286	3,872,598	141,506	4,029	632,020	400,602	244	183,631	102,515	2,187	2,593,177	100,578	-	-
		3,863	2,330,658	225,906	1,776	1,465,592	52,520	1,288	187,051	128,551	58	39,901	22,243	741	638,114	22,593	-	-
富 山 県		1,569	1,044,043	84,405	666	580,932	13,347	477	69,691	33,620	36	26,379	19,302	390	367,042	18,136	-	-
		1,645	1,037,942	99,244	642	568,344	16,952	576	93,516	48,581	40	27,284	18,084	387	348,799	15,627	-	-
		1,182	771,175	59,689	548	485,311	10,774	377	58,444	29,022	28	16,640	7,728	229	210,780	12,165	-	-
		1,048	600,080	97,004	376	355,815	20,323	455	67,670	50,196	12	8,810	9,420	205	167,785	17,067	-	-
		3,094	1,831,649	210,665	1,179	1,048,431	34,428	1,190	193,461	108,512	58	39,158	33,475	667	550,600	34,250	-	-
岐 阜 県		2,839	1,748,208	125,494	972	951,330	16,671	1,192	174,638	82,512	50	34,700	16,137	625	587,540	10,174	-	-
		5,324	3,488,952	355,686	2,026	1,963,402	69,500	2,042	329,669	184,386	128	90,962	54,327	1,128	1,104,920	47,473	-	-
		8,288	5,777,965	544,673	3,027	3,306,815	125,134	3,318	482,289	296,407	109	83,154	50,389	1,834	1,905,707	72,743	-	-
		2,095	1,421,044	147,619	721	743,886	19,568	768	107,899	82,221	42	27,644	15,350	564	541,615	30,480	-	-
		1,816	1,205,150	126,338	678	692,680	27,636	711	101,922	71,631	40	29,315	15,901	387	381,163	11,170	-	-
京 都 府		2,981	1,814,712	248,515	990	986,021	54,750	1,331	199,693	150,410	56	36,112	21,472	604	592,886	21,883	-	-
		9,368	6,280,295	737,352	3,045	3,206,312	164,216	3,926	610,611	389,433	208	156,880	97,609	2,188	2,306,269	86,094	1	223
		6,882	4,648,356	516,934	2,238	2,371,072	96,295	2,886	411,123	288,250	131	99,607	68,855	1,627	1,766,554	63,533	-	-
		1,775	1,094,912	130,808	535	578,120	18,043	840	112,602	87,169	28	20,576	10,076	372	383,614	15,521	-	-
		1,421	829,887	124,273	419	427,867	17,897	639	87,648	82,186	22	14,702	13,360	341	299,670	10,830	-	-
鳥 取 県		919	506,853	67,422	400	312,394	13,776	336	46,710	33,740	12	6,964	5,275	171	140,785	14,631	-	-
		1,195	697,548	64,815	530	422,987	9,745	399	60,168	35,979	16	9,145	7,148	250	205,248	11,942	-	-
		2,588	1,661,674	176,269	994	939,650	37,978	938	135,837	86,995	45	29,176	20,223	610	556,907	31,073	1	106
		3,656	2,452,619	243,669	1,359	1,345,880	52,407	1,399	201,313	122,685	66	45,799	28,441	832	859,627	40,136	-	-
		2,294	1,432,554	144,436	856	818,436	28,934	892	112,811	80,646	34	22,619	16,065	512	478,689	18,792	-	-
徳 島 県		1,146	655,089	87,135	445	386,651	17,441	450	63,163	54,346	20	14,165	9,525	231	191,111	5,823	-	-
		1,551	942,171	91,315	583	520,396	14,154	586	81,451	52,481	30	23,822	13,553	352	316,502	11,127	-	-
		2,193	1,211,920	156,084	739	642,983	19,810	937	121,618	84,083	47	31,696	29,449	470	415,423	22,741	-	-
		1,053	517,922	80,707	341	274,499	15,815	459	64,188	50,614	25	17,796	8,752	228	161,439	5,526	-	-
		6,784	4,083,084	466,325	2,488	2,301,150	84,813	2,869	406,319	278,044	155	113,030	64,443	1,272	1,262,584	39,024	-	-
佐 賀 県		1,253	660,071	114,711	517	421,184	22,925	499	64,898	56,979	23	13,940	9,853	214	160,048	24,954	-	-
		2,113	1,104,605	135,639	735	629,436	23,824	956	131,278	85,223	32	23,278	12,331	389	320,286	14,261	1	326
		2,592	1,291,038	210,830	965	765,525	35,313	1,137	153,818	129,509	35	26,927	19,021	455	344,767	26,987	-	-
		1,749	922,623	133,306	611	499,270	24,019	763	98,021	76,764	35	21,863	13,360	340	303,469	19,163	-	-
		1,697	831,555	119,077	633	502,283	26,192	736	97,213	68,742	39	25,157	11,545	289	206,902	12,598	-	-
鹿 嶋 県		2,712	1,320,236	165,839	970	757,872	31,954	1,188	166,792	92,729	43	34,207	18,722	511	361,364	22,434	-	-
		1,452	600,957	146,961	467	357,785	24,560	750	99,732	96,640	31	18,707	9,361	204	124,733	16,399	-	-
		153	78,217	14,360	49	46,617	3,623	82	14,491	6,756	-	-	-	22	17,109	3,981	-	-

第4表(続) 厚生年金保険 都道府県別年金受給権者状況(厚生年金保険計(旧共済組合を除く))
(失 権)

都道府県別			合 計			老 齢 年 金			通 算 老 齢 年 金			障 害 年 金			遺 族 年 金			通算遺族年金	
			件数	年金額	(別掲)基礎年金額	件数	年金額	(別掲)基礎年金額	件数	年金額	(別掲)基礎年金額	件数	年金額	(別掲)基礎年金額	件数	年金額	(別掲)基礎年金額	件数	年金額
			千円	千円	千円	千円	千円	千円	千円	千円	千円	千円	千円	千円	千円	千円	千円	千円	千円
平成 26 年	9月		87,236	92,963,161	29,878,064	40,403	65,973,043	17,735,508	27,315	8,314,300	10,949,914	2,139	2,154,471	817,219	17,038	16,435,842	375,423	341	85,505
	10月		96,500	104,766,877	33,265,412	45,424	75,452,638	19,772,850	29,654	8,961,995	12,093,187	2,407	2,434,844	912,210	18,606	17,809,762	487,164	409	107,638
	11月		92,715	98,394,530	32,844,690	43,100	69,698,336	19,663,379	27,761	7,785,563	11,860,329	2,417	2,540,900	821,406	19,061	18,277,291	499,577	376	92,441
	12月		97,220	101,835,529	34,405,535	44,896	71,665,122	20,564,308	29,619	8,536,140	12,483,336	2,156	2,068,822	860,298	20,149	19,466,235	497,593	400	99,211
平成 27 年	1月		89,340	94,955,080	30,753,730	41,130	66,965,113	17,781,769	27,055	7,993,546	11,181,552	2,400	2,427,304	951,417	18,370	17,465,443	838,992	385	103,675
	2月		122,377	126,050,535	43,329,709	55,398	87,713,496	24,968,724	37,059	10,457,917	15,761,340	2,668	2,522,115	1,115,708	26,725	25,222,783	1,483,937	527	134,224
北 海	道 森		5,678	5,131,708	1,954,198	2,233	3,375,682	984,194	2,116	582,215	857,333	118	102,399	45,109	1,175	1,061,545	67,563	36	9,867
	手 城		1,232	855,028	448,946	415	551,828	190,781	518	114,785	227,189	32	25,280	17,031	258	161,071	13,945	9	2,063
	宮 野		1,286	960,772	500,040	491	640,055	240,067	499	112,021	230,034	34	27,416	13,918	260	181,027	16,021	2	253
	秋 田		1,577	1,479,527	626,892	677	1,012,752	325,994	491	130,770	216,718	53	47,497	26,143	345	286,501	58,036	11	2,008
			1,229	847,500	451,968	398	505,976	193,278	492	108,900	226,571	34	32,248	13,564	301	199,629	18,555	4	747
山 形	形 島		903	672,857	365,987	371	447,623	189,351	332	77,521	155,244	20	17,848	7,950	175	129,015	13,442	5	850
	福 城		1,941	1,648,820	689,922	818	1,113,804	373,290	648	157,676	285,149	29	21,425	8,308	437	353,890	23,175	9	2,025
	栗 木		2,552	2,617,227	916,002	1,182	1,845,309	542,492	760	211,921	331,273	66	60,329	25,828	534	499,773	16,408	10	2,895
	磐 前		1,634	1,537,394	643,791	760	1,090,622	381,861	508	138,998	230,335	36	36,045	16,258	322	270,123	15,337	8	1,607
	群 馬		1,535	1,333,682	581,372	665	890,224	337,134	490	128,082	216,348	42	38,385	16,722	333	276,191	11,168	5	800
埼 玉	玉 葉		6,106	6,770,885	2,282,993	2,939	4,834,026	1,406,873	1,777	539,869	787,074	101	94,031	42,486	1,275	1,299,170	46,560	14	3,789
	千 京		4,729	5,645,998	1,876,535	2,458	4,226,767	1,247,937	1,188	349,761	512,088	105	109,774	42,691	963	954,978	73,820	15	4,719
	東 奈		11,909	15,561,025	4,289,545	6,144	11,776,418	2,634,126	3,185	1,066,170	1,411,651	196	209,387	96,811	2,351	2,499,823	146,957	33	9,226
	神 淵		7,543	9,748,500	2,748,636	3,852	7,061,344	1,819,812	1,841	547,896	801,884	157	168,191	65,749	1,672	1,963,313	61,191	21	7,756
	新 潟		2,230	1,843,537	778,535	897	1,185,773	422,625	751	185,832	328,129	49	41,871	18,406	526	428,925	9,376	7	1,585
富 山	山 川		1,278	1,228,595	434,638	550	834,521	231,636	415	99,742	190,145	23	19,985	7,728	287	273,379	5,129	3	969
	福 井		1,346	1,188,790	462,320	545	762,431	246,041	467	136,451	199,287	35	29,939	15,881	290	257,670	1,112	9	2,299
	石 川		875	753,558	316,211	381	499,573	173,102	286	88,223	119,689	18	15,948	7,287	186	148,813	16,133	4	1,001
	山 梨		796	644,442	275,125	292	409,745	138,800	299	88,832	121,188	14	10,954	7,786	189	134,740	7,351	2	171
	長 野		2,214	1,877,318	794,233	910	1,204,276	443,638	775	213,686	325,208	40	35,644	18,853	478	420,845	6,534	11	2,867
岐 阜	阜 田		2,182	2,066,208	735,632	938	1,379,103	406,911	663	193,253	286,690	46	39,055	19,987	527	452,975	22,044	8	1,822
	静 岡		3,968	3,902,935	1,320,742	1,772	2,605,338	765,038	1,207	337,647	501,864	74	70,310	26,334	904	886,778	27,506	11	2,863
	愛 知		6,637	7,247,306	2,196,544	3,225	5,127,692	1,356,210	1,866	546,305	760,601	146	149,218	61,433	1,375	1,417,358	18,299	25	6,733
	三 重		1,921	1,824,716	689,196	812	1,195,237	376,007	611	162,932	278,977	52	50,752	19,936	438	414,276	14,276	8	1,520
	滋 賀		1,326	1,300,460	473,578	585	870,509	280,118	392	115,600	155,400	31	33,877	9,549	312	279,200	28,511	6	1,274
京 都	都 府		2,607	2,659,616	908,580	1,119	1,777,181	484,333	781	241,452	317,236	64	59,612	29,417	634	578,065	77,595	9	3,306
	阪 庫		9,249	10,269,195	3,394,182	4,448	7,195,171	2,018,606	2,501	804,614	1,053,342	212	215,252	78,634	2,046	2,043,010	243,599	42	11,147
	大 和		5,854	6,575,163	2,099,965	2,731	4,624,848	1,218,974	1,650	448,103	724,187	111	107,049	51,850	1,338	1,389,552	104,954	24	5,610
	奈 良		1,350	1,473,721	489,502	633	1,054,210	282,305	382	112,708	160,796	28	27,089	16,895	298	276,899	29,506	9	2,815
	歌 山		1,182	1,075,322	399,285	480	724,690	210,560	402	100,159	163,984	29	26,985	10,252	265	222,267	14,489	6	1,220
鳥 取	取 根		592	467,618	187,278	234	298,344	99,891	202	53,689	78,945	6	5,425	773	145	109,004	7,669	5	1,156
	島 山		993	830,413	335,647	411	557,902	188,925	342	87,027	124,746	22	20,235	8,146	209	162,973	13,830	9	2,277
	岡 前		2,121	1,983,053	735,720	956	1,332,832	451,210	610	168,064	246,106	72	63,235	24,829	470	416,570	13,575	13	2,351
	広 島		3,350	3,515,442	1,138,922	1,567	2,446,166	693,856	961	288,494	373,705	73	65,154	37,052	734	712,011	34,310	15	3,615
	山 口		2,169	2,312,475	749,292	1,054	1,666,434	464,806	616	167,706	252,983	43	41,121	12,805	446	434,871	18,697	10	2,342
徳 島	島 川		906	705,664	321,719	376	468,343	168,981	312	83,103	136,327	23	21,685	8,528	193	132,389	7,884	2	144
	香 媛		1,272	1,139,615	420,795	560	781,053	241,512	401	102,731	163,260	28	21,024	9,169	276	233,130	6,855	7	1,677
	愛 媛		1,675	1,455,141	532,953	684	940,212	283,772	562	139,622	225,151	31	27,533	16,493	389	344,712	7,537	9	3,062
	高 知		920	757,725	274,752	345	474,476	121,450	343	84,822	140,794	18	16,756	7,930	209	180,545	4,578	5	1,125
	福 岡		5,267	5,666,333	1,787,283	2,503	3,910,670	1,087,724	1,337	368,866	543,027	152	142,666	70,394	1,247	1,238,023	86,137	28	6,108
佐 賀	賀 本		790	602,160	255,497	281	371,210	117,208	298	70,538	128,824	17	12,821	5,989	186	145,527	3,476	8	2,065
	長 本		1,394	1,249,912	434,575	527	762,974	207,246	463	114,678	194,398	28	25,648	11,054	364	343,085	21,877	12	3,527
	熊 分		1,558	1,280,650	514,015	586	826,284	237,300	593	156,789	251,986	30	27,221	11,567	341	268,374	13,163	8	1,982
	大 崎		1,092	938,880	346,830	435	596,477	190,498	343	92,708	132,464	39	36,284	17,774	265	211,244	6,093	10	2,168
	宮 崎		1,082	773,052	332,764	361	459,243	128,669	435	98,539	191,837	25	21,987	7,632	254	191,203	4,625	7	2,080
鹿 児	児 島		1,737	1,231,060	589,592	599	755,130	268,987	697	172,458	287,419	46	34,925	17,505	383	265,965	15,682	12	2,582
	の 他		545	361,850	213,695	183	217,611	87,689	226	59,185	107,873	20	14,601	9,274	115	70,299	8,860	1	155
			45	37,687	13,289	15	25,406	6,903	25	7,222	5,885	-	-	-	5	5,058	501	-	-

第4表(続) 厚生年金保険 都道府県別年金受給権者状況(旧法厚生年金保険)
(月末現在)

都道府県別	合 計		老 齢 年 金					通 算 老 齢 年 金					障 害 年 金		遺 族 年 金		通算遺族年金	
			計	退 職		在 職		計	退 職		在 職							
	件数	年金額	件数	件数	年金額	件数	年金額	件数	件数	年金額	件数	年金額	件数	年金額	件数	年金額	件数	年金額
	千円		千円					千円					千円		千円		千円	
平成 26 年 9 月	1,932,097	2,061,903,141	731,899	730,484	1,248,338,390	1,415	2,049,589	600,509	599,275	225,266,150	1,234	574,853	79,958	91,360,640	473,732	482,416,351	45,999	11,897,169
10月	1,916,421	2,043,545,757	724,792	723,398	1,235,168,443	1,394	2,007,808	595,018	593,788	223,015,537	1,230	572,405	79,568	90,888,023	471,424	480,094,799	45,619	11,798,741
11月	1,900,098	2,024,802,805	717,614	716,231	1,221,770,060	1,383	1,988,019	589,038	587,817	220,716,666	1,221	568,031	79,167	90,387,553	469,021	477,663,526	45,258	11,708,950
12月	1,882,853	2,005,053,080	710,024	708,664	1,207,637,061	1,360	1,948,210	582,683	581,471	218,260,835	1,212	563,389	78,764	89,907,275	466,490	475,114,750	44,892	11,621,560
平成 27 年 1 月	1,867,523	1,987,571,959	703,241	701,890	1,195,068,570	1,351	1,934,262	577,048	575,842	216,116,921	1,206	566,306	78,372	89,424,524	464,306	472,925,789	44,556	11,535,587
2月	1,844,892	1,961,857,412	693,330	692,001	1,176,551,483	1,329	1,904,743	568,537	567,309	212,932,004	1,228	588,451	77,888	88,828,109	461,043	469,630,459	44,094	11,422,164
北 海 道	88,640	87,945,782	29,462	29,415	49,763,409	47	73,288	32,149	32,076	11,826,124	73	22,734	3,456	4,037,522	21,159	21,676,092	2,414	546,614
青 森 県	14,781	12,369,772	4,144	4,139	6,039,138	5	5,458	5,691	5,680	1,899,723	11	2,872	611	662,729	3,769	3,639,846	566	120,006
岩 手 県	16,457	14,933,102	5,215	5,208	7,994,691	7	8,432	6,008	6,001	2,042,355	7	2,394	709	791,065	4,064	3,992,895	461	101,270
宮 城 県	25,809	25,240,010	8,836	8,822	14,366,405	14	24,030	9,123	9,110	3,534,617	13	5,531	1,039	1,154,604	6,074	5,978,035	737	176,790
秋 田 県	16,254	14,742,246	5,336	5,328	8,024,415	8	12,498	5,600	5,596	1,829,063	4	1,206	644	715,264	4,083	4,039,529	591	120,270
山 形 県	18,756	16,592,190	7,132	7,127	9,950,948	5	8,748	6,628	6,621	2,087,881	7	2,949	744	798,347	3,744	3,633,629	508	109,688
福 島 県	28,725	27,359,702	10,619	10,615	15,908,543	4	5,376	9,409	9,395	3,255,696	14	4,318	1,397	1,507,862	6,652	6,530,572	648	147,335
茨 城 県	30,458	31,442,893	10,923	10,904	18,177,692	19	27,967	9,852	9,845	3,788,103	7	3,956	1,393	1,602,961	7,660	7,682,543	630	159,672
栃 木 県	24,094	23,573,455	8,266	8,247	13,206,753	19	27,733	8,206	8,195	3,061,541	11	3,897	1,074	1,212,469	6,000	5,931,339	548	129,722
群 馬 県	27,447	26,435,767	9,629	9,616	15,291,467	13	17,403	9,666	9,646	3,482,971	20	8,160	1,267	1,393,764	6,133	6,074,986	752	167,017
埼 玉 県	71,060	79,675,666	25,833	25,797	46,767,002	36	52,876	20,589	20,557	8,373,352	32	13,264	3,050	3,593,533	19,851	20,365,562	1,737	510,079
千 葉 県	61,854	71,558,731	22,810	22,776	42,778,710	34	47,068	17,953	17,917	7,508,472	36	13,600	2,492	2,996,478	17,105	17,791,192	1,494	423,211
東 京 都	162,400	200,861,567	62,536	62,181	126,565,916	355	525,915	45,799	45,560	18,860,090	239	142,651	5,421	6,460,708	44,561	47,058,721	4,083	1,247,567
神 奈 川 県	106,077	137,105,275	42,419	42,329	87,554,564	90	153,441	27,108	27,045	11,364,912	63	31,429	3,665	4,408,766	30,639	32,908,401	2,246	683,763
新 潟 県	42,134	41,368,933	16,790	16,779	25,397,536	11	16,455	13,385	13,363	4,606,981	22	8,701	1,908	2,043,453	9,110	9,084,588	941	211,219
富 山 県	24,053	24,519,000	9,581	9,574	14,996,266	7	11,304	7,098	7,090	2,430,942	8	3,089	997	1,098,430	5,774	5,839,250	603	139,720
石 川 県	22,055	21,119,797	8,376	8,366	12,812,899	10	16,701	7,849	7,838	2,846,365	11	5,349	830	911,006	4,420	4,384,673	580	142,804
福 井 県	17,638	17,267,894	7,749	7,744	11,312,329	5	6,936	5,784	5,776	2,112,775	8	2,688	663	721,742	3,111	3,033,554	331	77,870
山 梨 県	11,915	10,703,025	3,711	3,703	5,877,630	8	10,680	5,017	5,015	1,833,388	2	619	449	522,410	2,449	2,389,741	289	68,558
長 野 県	43,191	39,704,352	16,533	16,521	24,335,356	12	14,686	16,630	16,607	5,925,549	23	9,361	1,606	1,761,608	7,610	7,473,822	812	183,970
岐 阜 県	33,183	33,118,759	12,543	12,536	19,703,665	7	9,180	10,747	10,731	4,016,706	16	5,445	1,469	1,615,471	7,558	7,556,088	866	212,205
静 岡 県	63,847	66,394,406	25,569	25,544	40,524,593	25	38,079	19,592	19,562	7,603,362	30	12,347	2,952	3,286,957	14,411	14,578,711	1,323	350,358
愛 知 県	94,944	107,418,889	37,346	37,297	65,360,969	49	67,805	25,601	25,570	10,088,858	31	19,017	4,544	5,182,849	25,236	26,095,648	2,217	603,743
三 重 県	28,588	28,837,850	11,196	11,188	17,543,906	8	8,776	9,220	9,212	3,410,578	3	3,177	1,153	1,275,766	6,407	6,441,552	612	154,095
滋 賀 県	20,503	19,856,254	7,061	7,049	11,346,888	12	14,546	7,596	7,582	2,894,013	14	6,563	855	969,245	4,466	4,497,162	525	127,836
京 大 阪 府	41,652	45,100,414	15,706	15,661	27,249,016	45	63,181	12,977	12,926	5,155,668	51	27,349	1,784	2,045,978	10,104	10,271,781	1,081	287,442
都 府 県	123,609	143,106,824	46,995	46,836	84,100,298	159	218,700	30,127	29,992	12,102,903	135	76,803	6,098	7,144,162	37,543	38,602,698	2,846	861,260
兵 庫 県	89,831	103,822,265	34,628	34,550	63,262,232	78	112,759	24,308	24,257	9,022,851	51	28,711	3,647	4,314,166	25,287	26,551,995	1,961	529,551
奈 良 県	19,456	21,301,261	6,886	6,877	12,569,227	9	11,809	6,161	6,146	2,391,200	15	5,359	739	865,190	5,168	5,317,077	502	141,400
和 歌 山 県	17,553	17,211,320	6,221	6,213	9,867,744	8	9,041	5,706	5,695	1,984,817	11	4,681	935	1,047,062	4,219	4,182,278	472	115,697
鳥 取 県	12,229	10,831,028	4,892	4,889	6,598,835	3	3,096	4,405	4,400	1,583,404	5	1,184	426	448,435	2,212	2,127,422	294	68,651
島 根 県	15,294	13,269,986	5,326	5,319	7,574,233	7	10,699	5,847	5,840	1,964,252	7	1,776	702	749,334	2,987	2,876,067	432	93,626
岡 山 県	40,880	40,735,454	17,511	17,489	25,897,248	22	25,939	12,721	12,694	4,544,107	27	12,129	1,599	1,832,081	8,266	8,243,088	783	180,863
広 島 県	57,829	60,515,711	23,284	23,259	36,870,453	25	33,520	16,869	16,837	6,443,638	32	13,065	2,641	2,962,573	13,776	13,872,487	1,259	319,976
山 口 県	31,063	32,531,870	11,965	11,953	19,491,522	12	14,678	9,089	9,072	3,288,889	17	7,105	1,254	1,450,121	7,987	8,092,140	768	187,415
徳 島 県	14,403	12,992,926	5,912	5,907	7,892,307	5	7,345	4,664	4,658	1,557,141	6	2,991	685	737,649	2,844	2,729,022	298	66,471
香 川 県	21,583	20,281,779	8,909	8,896	12,764,463	13	17,564	7,402	7,391	2,606,407	11	7,169	791	871,289	4,023	3,912,144	458	102,744
愛 媛 県	28,048	27,340,780	10,905	10,890	16,451,425	15	16,850	9,019	9,015	3,081,874	4	2,448	1,188	1,345,139	6,352	6,305,534	584	137,510
高 知 県	15,492	13,927,452	5,935	5,925	8,469,665	10	10,918	5,710	5,699	1,870,144	11	6,243	571	626,341	2,955	2,867,451	321	

第4表(続) 厚生年金保険 都道府県別年金受給権者状況(旧法船員保険)
(月末現在)

都道府県別	合 計		老 齢 年 金				通 算 老 齢 年 金					障 害 年 金		遺 族 年 金		通算遺族年金		
			計	退 職		在 職		計	退 職		在 職							
	件数	年金額	件数	件数	年金額	件数	年金額	件数	件数	年金額	件数	年金額	件数	年金額	件数	年金額	件数	年金額
	千円		千円		千円		千円		千円		千円		千円		千円		千円	
平成 26 年 9月	37,938	76,655,815	16,794	16,794	47,727,546	-	-	2,979	2,979	1,024,790	-	-	1,752	3,464,617	15,528	24,214,738	885	224,124
10月	37,672	76,073,136	16,643	16,641	47,275,568	2	4,894	2,963	2,963	1,017,222	-	-	1,740	3,440,331	15,449	24,112,937	877	222,186
11月	37,438	75,569,934	16,506	16,506	46,895,749	-	-	2,955	2,955	1,014,290	-	-	1,731	3,421,816	15,375	24,017,456	871	220,623
12月	37,152	74,941,578	16,332	16,332	46,403,665	-	-	2,929	2,929	1,004,941	-	-	1,719	3,396,184	15,306	23,917,951	866	218,838
平成 27 年 1月	36,919	74,392,219	16,190	16,190	45,986,020	-	-	2,918	2,918	995,134	-	-	1,706	3,363,004	15,246	23,831,169	859	216,893
2月	36,564	73,618,733	15,977	15,977	45,374,630	-	-	2,885	2,885	980,860	-	-	1,701	3,352,493	15,154	23,696,308	847	214,442
北 海 道	2,190	4,178,811	672	672	1,715,202	-	-	222	222	67,579	-	-	120	262,948	1,119	2,119,792	57	13,291
青 島 森	1,038	1,684,002	280	280	627,054	-	-	95	95	28,975	-	-	52	101,632	566	916,041	45	10,300
岩 手 手	1,044	1,779,331	353	353	812,214	-	-	95	95	31,655	-	-	47	95,181	517	832,059	32	8,223
宮 城 城	1,954	3,893,116	787	787	1,990,331	-	-	86	86	31,069	-	-	136	285,827	917	1,578,631	28	7,258
秋 田 田	308	557,901	110	110	249,808	-	-	29	29	9,709	-	-	20	40,128	140	256,424	9	1,832
山 形 形	287	560,409	94	94	251,921	-	-	14	14	4,375	-	-	8	15,284	163	287,734	8	1,095
福 島 島	524	1,024,323	241	241	603,266	-	-	21	21	5,951	-	-	16	33,545	234	378,435	12	3,127
茨 城 城	623	1,156,333	286	286	735,866	-	-	32	32	11,132	-	-	26	49,142	266	356,440	13	3,753
栃 木 木	71	179,800	43	43	142,280	-	-	7	7	2,468	-	-	2	3,470	16	30,926	3	656
群 馬 馬	65	152,411	33	33	111,373	-	-	8	8	2,508	-	-	2	2,064	19	35,462	3	1,006
埼 玉 玉	279	669,219	143	143	476,391	-	-	29	29	9,391	-	-	11	21,494	94	161,681	2	262
千 葉 葉	1,125	2,018,818	485	485	1,257,989	-	-	102	102	38,838	-	-	32	61,034	467	651,165	39	9,791
東 京 京	645	1,456,272	290	290	976,872	-	-	83	83	29,888	-	-	32	59,946	228	386,556	12	3,011
神 奈 川	1,445	3,566,730	780	780	2,598,513	-	-	88	88	36,743	-	-	38	77,528	514	846,777	25	7,169
新 潟 潟	665	1,476,101	301	301	935,866	-	-	55	55	16,530	-	-	24	49,719	271	470,500	14	3,486
富 山 山	367	727,476	156	156	428,801	-	-	29	29	10,167	-	-	9	17,685	159	267,062	14	3,762
石 川 川	731	1,594,270	345	345	1,042,399	-	-	56	56	19,483	-	-	25	49,976	280	477,281	25	5,131
福 井 井	261	537,716	132	132	390,059	-	-	29	29	8,944	-	-	7	16,607	84	119,238	9	2,868
山 梨 梨	32	67,108	14	14	48,158	-	-	7	7	2,044	-	-	2	4,349	8	12,153	1	405
長 野 野	110	271,718	54	54	189,922	-	-	15	15	3,302	-	-	5	11,188	33	66,689	3	618
岐 阜 阜	91	223,223	54	54	179,941	-	-	15	15	4,248	-	-	3	4,665	18	34,173	1	195
静 岡 岡	1,573	3,023,403	734	734	1,971,747	-	-	96	96	33,244	-	-	46	87,162	650	918,753	47	12,498
愛 知 知	445	842,425	184	184	555,222	-	-	67	67	22,558	-	-	14	31,481	163	229,221	17	3,944
重 慶 重	918	1,622,305	461	461	1,136,405	-	-	102	102	34,200	-	-	32	76,301	280	365,304	43	10,095
滋 賀 賀	64	154,321	35	35	119,604	-	-	10	10	2,881	-	-	3	8,133	16	23,703	-	-
京 都 都	211	481,237	104	104	355,384	-	-	27	27	10,078	-	-	4	7,083	69	107,013	7	1,679
大 阪 阪	1,036	2,253,594	473	473	1,520,744	-	-	88	88	29,628	-	-	42	85,650	412	611,496	21	6,076
兵 庫 庫	1,828	4,417,864	969	969	3,242,520	-	-	120	120	39,589	-	-	56	117,631	656	1,011,294	27	6,830
奈 良 良	115	284,048	61	61	221,010	-	-	15	15	4,575	-	-	1	875	33	56,374	5	1,215
歌 山 山	679	1,223,114	317	317	798,525	-	-	48	48	15,955	-	-	34	64,306	247	335,141	33	9,188
鳥 取 取	271	517,376	105	105	278,119	-	-	17	17	5,881	-	-	16	29,572	132	203,417	1	386
島 根 根	713	1,379,021	289	289	778,459	-	-	50	50	20,608	-	-	45	88,820	315	487,201	14	3,934
岡 山 山	445	971,932	227	227	729,845	-	-	46	46	17,513	-	-	12	17,568	150	204,201	10	2,805
広 島 島	1,310	2,752,173	595	595	1,795,171	-	-	119	119	36,375	-	-	55	103,073	515	810,713	26	6,841
山 口 口	1,707	3,695,380	789	789	2,388,453	-	-	83	83	31,070	-	-	97	197,116	707	1,069,931	31	8,810
徳 島 島	708	1,374,132	326	326	848,409	-	-	42	42	14,010	-	-	31	60,190	298	448,836	11	2,687
香 川 川	725	1,461,907	335	335	967,480	-	-	92	92	30,535	-	-	34	75,353	258	387,331	6	1,209
愛 媛 媛	1,329	2,558,299	571	571	1,543,597	-	-	110	110	36,092	-	-	54	123,265	566	848,478	28	6,867
高 知 知	1,095	1,919,128	481	481	1,136,249	-	-	66	66	22,128	-	-	58	97,054	460	655,490	30	8,207
福 岡 岡	1,560	3,606,598	728	728	2,307,941	-	-	80	80	27,363	-	-	82	166,617	653	1,100,399	17	4,277
佐 賀 賀	317	638,299	123	123	370,100	-	-	27	27	8,893	-	-	19	39,389	145	219,277	3	641
長 崎 崎	2,777	5,462,748	1,200	1,200	3,345,439	-	-	159	159	64,722	-	-	171	312,668	1,184	1,725,227	63	14,693
熊 本 本	531	942,869	209	209	548,819	-	-	59	59	20,065	-	-	34	55,810	216	314,139	13	4,036
大 分 分	447	825,018	199	199	511,458	-	-	42	42	12,552	-	-	23	41,867	175	257,633	8	1,507
宮 崎 崎	446	754,522	191	191	462,074	-	-	40	40	13,273	-	-	29	43,367	177	233,343	9	2,466
鹿 児 島	1,296	2,453,604	548	548	1,538,635	-	-	129	129	41,337	-	-	78	139,477	520	727,915	21	6,241
沖 縄 縄	145	192,257	57	57	112,580	-	-	33	33	10,268	-	-	14	19,253	40	50,082	1	75
そ の 他	18	36,069	13	13	26,415	-	-	1	1	472	-	-	-	-	4	9,181	-	-

第4表(続) 厚生年金保険 都道府県別年金受給権者状況(新法厚生年金保険)
(月末現在)

都道府県別	合 計			老 齢 厚 生 年 金													
				計									基 礎 また は 定 額 あ り				
				退 職			在 職										
	件数	年金額	(別掲)基礎年金額	件数	年金額	(別掲)基礎年金額	件数	年金額	(別掲)基礎年金額	件数	年金額	(別掲)基礎年金額	件数	年金額	(別掲)基礎年金額		
千円			千円			千円			千円			千円			千円		
平成 26 年	32,365,776	23,948,991,407	14,901,234,980	27,000,040	18,932,710,829	14,556,000,104	23,846,880	15,850,057,088	13,574,145,052	3,153,160	3,082,653,741	981,855,052	23,276,288	16,647,975,885	14,556,000,104		
9月	32,471,634	23,994,300,253	14,989,482,066	27,088,177	18,964,218,848	14,641,938,603	23,906,154	15,855,961,157	13,641,642,284	3,182,023	3,108,257,691	1,000,296,319	23,381,283	16,692,545,853	14,641,938,603		
10月	32,540,960	24,020,996,663	15,059,027,037	27,146,115	18,982,243,590	14,709,690,930	23,959,945	15,873,326,313	13,700,978,320	3,186,170	3,108,917,276	1,008,712,610	23,465,312	16,728,987,732	14,709,690,930		
11月	32,615,369	24,049,504,615	15,126,778,610	27,207,431	19,000,956,489	14,775,564,682	24,002,492	15,874,352,319	13,753,031,274	3,204,939	3,126,604,170	1,022,533,408	23,549,571	16,762,409,195	14,775,564,682		
12月	32,682,739	24,073,629,633	15,207,997,469	27,259,691	19,013,641,082	14,854,750,586	24,040,884	15,870,378,169	13,816,205,294	3,218,807	3,143,262,913	1,038,545,291	23,649,733	16,801,445,984	14,854,750,586		
平成 27 年	32,772,664	24,112,049,221	15,281,596,625	27,333,985	19,039,410,252	14,926,367,205	24,101,805	15,883,677,980	13,875,655,213	3,232,180	3,155,732,272	1,050,711,993	23,742,724	16,837,819,345	14,926,367,205		
北海道	1,486,226	924,207,133	656,454,540	1,228,613	706,569,534	640,412,515	1,071,993	568,786,140	590,317,522	156,620	137,783,394	50,094,993	1,057,376	618,558,105	640,412,515		
	356,395	178,713,816	156,807,185	295,858	138,841,519	152,634,009	264,281	114,287,817	143,433,127	31,577	24,553,702	9,200,882	254,395	121,074,514	152,634,009		
	361,859	204,867,828	164,980,184	299,028	160,353,294	160,573,128	262,027	130,023,012	149,524,983	37,001	30,330,282	11,048,145	252,775	137,696,177	160,573,128		
	560,591	381,769,931	256,826,531	467,399	304,167,678	250,005,691	407,630	246,930,359	230,207,582	59,769	57,237,319	19,798,108	402,146	266,160,790	250,005,691		
青森県	322,543	175,325,898	147,120,710	264,985	136,016,392	143,851,240	236,893	113,106,457	135,511,337	28,092	22,909,935	8,339,903	230,610	118,963,971	143,851,240		
	328,284	192,156,772	158,244,938	274,438	153,876,916	154,463,703	244,078	127,850,430	144,869,406	30,360	26,026,487	9,594,297	240,503	135,451,112	154,463,703		
	525,394	333,970,176	239,641,102	437,712	264,510,795	233,205,565	385,093	217,319,996	216,981,305	52,619	47,190,799	16,224,260	373,604	228,726,388	233,205,565		
	700,009	511,135,002	325,578,153	592,615	415,099,657	317,834,702	527,107	351,854,353	298,674,968	65,508	63,245,304	19,159,734	507,632	361,182,115	317,834,702		
山形県	492,009	347,527,076	227,616,804	414,291	280,652,601	222,328,955	365,304	232,524,313	207,310,683	48,987	47,128,288	15,018,272	355,524	243,472,430	222,328,955		
	531,543	363,136,617	254,340,520	449,040	293,732,399	248,304,120	396,596	243,839,477	231,117,810	52,444	49,892,921	17,186,310	389,163	258,182,445	248,304,120		
	1,761,694	1,404,923,042	829,834,585	1,494,725	1,135,136,287	812,428,004	1,326,428	958,055,980	759,066,320	168,297	177,080,307	53,361,684	1,297,844	1,001,442,305	812,428,004		
	1,508,067	1,243,559,679	714,594,444	1,274,634	1,002,073,774	699,221,511	1,132,139	849,751,752	653,913,825	142,495	152,322,022	45,307,687	1,107,279	885,318,565	699,221,511		
東京都	2,799,134	2,303,732,643	1,303,769,822	2,327,444	1,803,617,465	1,275,997,985	2,034,357	1,494,931,357	1,172,198,913	293,087	308,686,107	103,799,072	2,043,138	1,606,280,889	1,275,997,985		
	2,149,449	1,906,492,539	1,009,676,542	1,792,202	1,500,172,064	988,236,559	1,594,692	1,281,475,587	925,070,685	197,510	218,696,476	63,165,874	1,561,501	1,330,293,338	988,236,559		
	696,045	464,309,401	330,734,362	579,356	367,806,961	323,287,095	512,047	304,899,754	302,606,131	67,309	62,907,206	20,680,964	498,285	321,265,006	323,287,095		
	347,172	259,703,716	170,193,614	287,254	205,091,651	166,604,792	248,329	167,254,944	153,593,624	38,925	37,836,706	13,011,167	250,140	180,980,092	166,604,792		
千葉県	331,753	229,900,005	161,987,340	277,361	182,992,459	158,333,459	241,874	149,748,513	145,862,631	35,487	33,243,946	12,470,829	242,068	162,572,071	158,333,459		
	234,615	168,088,020	114,067,820	196,845	136,408,450	111,623,201	169,374	109,868,018	102,412,564	27,471	26,540,432	9,210,638	169,813	119,708,441	111,623,201		
	216,768	137,654,677	102,948,171	183,156	112,032,879	100,398,189	160,051	91,218,522	92,600,749	23,105	20,814,357	7,797,440	159,244	98,101,349	100,398,189		
	642,149	443,446,132	318,607,420	542,149	359,554,005	311,469,382	479,928	299,828,803	290,896,125	62,221	59,725,202	20,573,257	472,865	317,676,713	311,469,382		
岐阜県	579,048	411,494,180	275,730,997	482,055	327,015,161	269,757,932	420,629	269,346,465	249,970,450	61,426	57,668,697	19,787,483	416,887	288,968,913	269,757,932		
	1,075,422	816,221,242	515,392,577	903,901	654,493,483	504,532,783	792,975	544,712,506	468,341,726	110,926	109,780,977	36,191,058	782,248	576,985,176	504,532,783		
	1,827,667	1,478,661,307	867,967,256	1,524,855	1,176,033,065	847,978,395	1,344,095	986,574,357	787,457,575	180,760	189,458,708	60,520,820	1,333,777	1,049,376,711	847,978,395		
	507,707	376,897,112	244,535,134	423,539	300,735,085	239,261,482	378,865	257,456,247	225,106,735	44,674	43,278,838	14,154,747	369,869	267,104,552	239,261,482		
静岡県	364,219	281,198,840	174,856,808	305,267	226,368,199	171,075,468	271,405	192,324,866	160,502,655	33,862	34,043,333	10,572,813	265,638	200,061,212	171,075,468		
	672,560	500,444,835	316,658,299	562,629	395,349,362	310,301,252	495,649	329,975,896	285,741,310	66,980	65,373,466	24,559,942	501,007	357,895,666	310,301,252		
	2,200,891	1,726,960,799	1,009,789,495	1,825,686	1,347,089,543	986,268,102	1,620,981	1,135,214,100	914,767,151	204,705	211,875,443	71,500,951	1,616,468	1,213,014,434	986,268,102		
	1,484,648	1,201,193,419	687,775,822	1,223,106	928,380,071	671,914,291	1,088,669	787,791,814	628,398,960	134,437	140,588,257	43,515,330	1,070,970	828,421,256	671,914,291		
兵庫県	360,775	287,039,025	168,207,838	301,079	228,054,231	164,597,016	267,742	192,894,750	153,078,399	33,337	35,159,481	11,518,618	261,267	202,267,259	164,597,016		
	263,123	177,230,446	118,692,334	215,094	136,124,162	115,985,880	193,690	116,470,110	108,968,502	21,404	19,654,052	7,017,378	189,357	122,043,533	115,985,880		
	172,472	108,698,487	81,471,340	143,503	86,396,288	79,653,217	126,886	71,874,048	74,593,840	16,617	14,522,240	5,059,377	123,457	75,514,576	79,653,217		
	226,628	142,503,087	108,820,453	187,482	112,655,170	106,382,665	164,453	92,806,756	99,028,928	23,029	19,848,414	7,353,738	162,622	99,492,138	106,382,665		
岡山県	564,094	410,184,934	275,206,146	469,923	325,391,863	268,944,074	412,624	270,266,475	249,294,275	57,299	55,125,391	19,649,799	411,729	289,438,405	268,944,074		
	818,080	620,472,428	386,252,548	675,638	484,024,374	377,631,218	591,456	400,730,522	349,943,410	84,182	83,293,852	27,687,808	587,298	428,999,954	377,631,218		
	461,649	338,007,263	214,492,086	377,116	257,522,461	209,884,331	332,245	214,650,345	195,606,376	44,871	42,872,116	14,277,955	327,079	227,859,336	209,884,331		
	172,472	108,698,487	81,471,340	143,503	86,396,288	79,653,217	126,886	71,874,048	74,593,840	16,617	14,522,240	5,059,377	123,457	75,514,576	79,653,217		
徳島県	226,628	142,503,087	108,820,453	187,482	112,655,170	106,382,665	164,453	92,806,756	99,028,928	23,029	19,848,414	7,353,738	162,622	99,492,138	106,382,665		
	564,094	410,184,934	275,206,146	469,923	325,391,863	268,944,074	412,624	270,266,475	249,294,275	57,299	55,125,391	19,649,799	411,729	289,438,405	268,944,074		
	818,080	620,472,428	386,252,548	675,6													

第4表(続) 厚生年金保険 都道府県別年金受給権者状況(新法厚生年金保険)
(月末現在)

都道府県別	老 厚 生 年 金																
	基 礎 ま た は 定 額 あ り								特 別 支 給								
	基礎繰上げあり				基礎及び定額なし				計			退 職			在 職		
	件数	年金額	(別掲)基礎年金額	件数	年金額	(別掲)基礎年金額	件数	年金額	件数	年金額	(別掲)基礎年金額	件数	年金額	(別掲)基礎年金額	件数	年金額	(別掲)基礎年金額
千円	千円	千円	千円	千円	千円	千円	千円	千円	千円	千円	千円	千円	千円	千円	千円	千円	
平成 26 年 9月	1,811,964	597,827,768	929,229,177	21,464,324	16,050,148,117	13,626,770,927	3,723,752	2,284,734,945	5,691,928	3,608,466,258	194,314,968	3,963,241	2,119,192,334	173,139,320	1,728,687	1,489,273,924	21,175,648
10月	1,820,187	601,181,423	934,448,499	21,561,096	16,091,364,430	13,707,490,103	3,706,894	2,271,672,995	5,647,933	3,572,641,498	191,889,981	3,917,681	2,083,674,885	170,689,017	1,730,252	1,488,966,613	21,200,964
11月	1,825,872	603,553,702	938,259,474	21,639,440	16,125,434,030	13,771,431,455	3,680,803	2,253,255,858	5,601,584	3,538,889,543	189,676,209	3,879,925	2,058,805,399	168,530,893	1,721,659	1,480,084,144	21,145,316
12月	1,831,266	605,936,043	941,861,519	21,718,305	16,156,473,152	13,833,703,163	3,657,860	2,238,547,294	5,561,180	3,507,526,061	187,533,453	3,841,170	2,029,438,481	166,398,309	1,720,010	1,478,087,580	21,135,144
平成 27 年 1月	1,835,705	607,788,187	945,150,868	21,814,028	16,193,657,797	13,909,599,718	3,609,958	2,212,195,098	5,490,666	3,459,184,517	184,334,272	3,780,743	1,987,665,670	163,492,716	1,709,923	1,471,518,846	20,841,556
2月	1,841,312	610,584,909	949,118,959	21,901,412	16,227,234,436	13,977,248,247	3,591,261	2,201,590,907	5,454,898	3,433,286,233	182,075,687	3,749,925	1,965,457,329	161,418,466	1,704,973	1,467,828,904	20,657,221
北 海 道	56,883	21,918,850	27,992,992	1,000,493	596,639,255	612,419,523	171,237	88,011,430	257,679	138,788,016	7,279,298	174,592	75,267,484	6,082,406	83,087	63,520,532	1,196,892
	39,027	8,194,844	19,204,069	215,368	112,879,670	133,429,941	41,463	17,767,005	66,034	31,520,633	3,612,055	47,470	18,902,674	3,191,120	18,564	12,617,960	420,935
	22,398	4,914,726	11,669,918	230,377	132,781,452	148,903,210	46,253	22,657,116	67,750	37,675,706	1,835,230	46,255	22,104,703	1,629,976	21,495	15,571,003	205,254
	56,692	18,946,365	29,172,003	345,454	247,214,425	220,833,688	65,253	38,006,888	107,917	66,636,904	7,138,878	75,457	39,089,734	6,174,379	32,460	27,547,170	964,499
	43,059	13,025,245	22,368,579	187,551	105,938,726	121,482,661	34,375	17,052,421	58,565	31,459,115	5,124,134	41,776	19,510,991	4,551,067	16,789	11,948,124	573,068
山 形 県	51,909	16,461,647	27,476,663	188,594	118,989,465	126,987,041	33,935	18,425,805	60,963	35,874,462	6,443,956	43,122	22,659,211	5,723,702	17,841	13,215,251	720,253
	50,661	14,943,900	26,353,281	322,943	213,782,488	206,852,284	64,108	35,784,407	102,424	63,007,964	5,148,093	72,266	39,357,133	5,148,093	30,158	23,650,831	608,044
	55,146	14,722,006	28,709,488	452,486	346,460,109	289,125,214	84,983	53,917,542	131,833	85,288,299	5,745,140	93,771	51,719,445	5,272,777	38,062	33,568,855	472,363
	58,325	20,297,372	30,421,305	297,199	223,175,058	191,907,650	58,767	37,180,171	96,117	61,319,286	6,649,487	68,269	37,384,793	6,088,962	27,848	23,934,494	560,525
	48,116	15,063,456	25,436,462	341,047	243,118,989	222,867,658	59,877	35,549,953	93,926	56,952,720	4,548,429	65,656	33,582,486	4,123,519	28,270	23,370,234	424,911
埼 玉 県	115,662	38,253,889	59,375,847	1,182,182	963,188,416	753,052,157	196,881	133,693,982	296,163	194,011,291	9,673,615	206,721	109,617,644	8,886,816	89,442	84,393,647	786,799
	77,871	27,206,992	40,118,227	1,029,408	858,111,973	659,103,284	167,355	116,755,209	249,665	166,384,994	7,565,875	173,747	92,623,535	6,845,432	75,918	73,761,459	720,443
	143,002	54,139,877	71,770,627	1,900,136	1,552,141,011	1,204,227,358	284,306	197,336,576	416,947	277,792,710	12,658,252	280,772	150,983,902	11,100,886	136,175	126,808,808	1,557,366
	87,719	32,626,894	44,858,645	1,473,782	1,297,666,443	943,377,914	230,701	169,878,726	337,911	237,006,232	7,955,163	234,103	132,179,785	7,094,139	103,808	104,826,447	861,024
	49,260	13,527,973	25,988,443	449,025	307,737,033	297,298,652	81,071	46,541,955	125,340	81,287,326	4,816,556	86,365	49,676,979	4,372,317	38,975	31,610,348	444,239
富 山 県	13,182	3,981,245	7,130,693	236,958	176,998,847	159,474,098	37,114	24,111,558	55,070	39,056,050	1,161,495	34,215	20,975,649	1,012,386	20,855	18,080,401	149,109
	13,188	3,765,626	7,093,284	228,880	158,810,846	151,240,176	35,293	20,416,388	52,545	33,840,538	1,050,767	34,565	19,235,287	1,008,747	17,980	14,605,251	142,020
	10,625	2,659,644	5,680,872	159,188	117,048,797	105,942,329	27,032	16,700,010	40,206	28,245,977	837,315	25,662	15,919,491	743,037	14,544	12,326,486	94,278
	25,868	7,959,535	13,431,814	133,376	96,966,375	23,912	13,931,529	38,435	22,443,676	2,560,117	26,265	12,827,306	2,244,501	12,170	9,616,975	315,616	210,790
	31,624	10,332,013	16,787,926	441,241	307,344,700	294,681,456	69,284	41,877,292	104,633	67,385,403	3,283,955	71,084	39,621,695	2,914,734	33,549	27,763,709	369,222
岐 玉 県	34,718	9,550,991	18,544,663	382,169	279,417,922	251,213,269	65,168	38,046,249	97,487	60,352,088	2,534,328	64,145	33,254,427	2,285,126	33,342	27,097,662	249,202
	57,660	16,208,209	30,853,432	724,588	560,776,967	473,679,351	121,653	77,508,307	183,746	122,490,612	5,880,994	123,891	70,300,698	5,317,389	59,855	52,189,914	563,606
	83,482	26,207,157	43,251,297	1,250,295	1,023,169,554	804,727,098	191,078	126,656,354	287,162	195,444,953	7,153,851	193,725	108,300,600	6,465,461	93,437	87,144,353	688,390
	24,740	8,979,072	13,310,058	345,129	258,125,480	225,951,424	53,670	33,630,533	82,251	55,518,651	2,184,764	57,780	34,001,676	1,973,974	24,471	21,516,975	210,790
	30,676	13,809,543	16,811,806	234,962	186,251,668	154,263,662	39,629	26,306,987	63,912	44,498,893	2,980,851	44,790	27,211,713	2,645,957	19,122	17,287,180	334,894
京 大 府	50,181	21,633,983	25,223,768	450,826	336,261,682	285,077,484	61,622	37,453,697	100,388	60,976,775	5,104,849	69,741	35,275,533	4,274,693	30,647	25,701,242	830,156
	97,802	36,016,529	48,150,140	1,518,666	1,176,997,906	938,117,962	209,218	134,075,109	319,147	202,360,709	9,283,476	222,375	115,544,339	8,092,551	96,772	86,816,370	1,190,925
	70,566	27,119,591	36,016,534	1,000,404	801,301,465	635,897,756	152,136	99,958,815	230,581	152,735,253	6,225,401	159,969	86,501,429	5,525,689	70,612	66,233,824	699,712
	19,147	5,935,114	9,844,730	242,120	196,332,145	154,752,287	39,812	25,786,972	59,072	36,973,700	1,549,458	42,562	21,692,524	1,372,429	16,510	15,281,176	177,029
	24,352	9,394,626	12,655,185	165,005	112,648,907	103,330,695	25,737	14,080,629	40,614	23,282,859	1,934,655	29,664	14,380,592	1,788,687	10,950	8,902,267	145,968
鳥 島 同 広 山 口	9,441	3,099,893	5,064,711	114,016	72,414,683	74,588,506	20,046	10,881,711	30,473	18,529,497	1,091,697	20,969	11,291,204	965,487	9,504	7,238,293	126,210
	10,704	2,985,979	5,925,448	151,918	96,506,159	100,457,218	24,860	13,163,032	37,753	23,518,106	975,904	24,963	13,900,998	855,682	12,790	9,617,108	120,222
	17,419	6,590,898	9,361,084	394,310	282,847,508	259,582,990	58,194	35,953,458	87,640	58,289,114	1,810,173	58,369	33,619,278	1,574,746	29,271	24,669,836	235,427
	21,253	8,132,213	11,201,175	566,045	420,867,741	366,430,043	88,340	55,024,420	130,644	84,921,304	2,313,948	86,359	46,681,100	2,005,637	44,285	38,240,205	308,311
	11,823	4,148,076	6,346,227	315,256	223,711,260	203,538,105	50,037	29,663,124	74,763	47,829,564	1,342,842	50,450	26,857,023	1,219,450	20,972,541	123,392	
徳 香 愛 高 福	13,762	4,478,776	6,915,472	143,213	89,816,268	90,102,376	24										

第4表(続) 厚生年金保険 都道府県別年金受給権者状況(新法厚生年金保険)
(月末現在)

都道府県別	老 年 金 厚 生 年 金																		
	繰 上 げ 支 給									6 5 歳 以 上 本 来									
	計			退 職			在 職			計			退 職			在 職			
	件数	年金額	(別掲)基礎年金額	件数	年金額	(別掲)基礎年金額	件数	年金額	(別掲)基礎年金額	件数	年金額	(別掲)基礎年金額	件数	年金額	(別掲)基礎年金額	件数	年金額	(別掲)基礎年金額	
	千円	千円	千円	千円	千円	千円	千円	千円	千円	千円	千円	千円	千円	千円	千円	千円	千円	千円	
平成 26 年	9月	16,697	10,689,688	7,628,943	13,082	8,100,352	5,888,522	3,615	2,589,336	1,740,421	21,047,401	15,073,035,202	14,125,477,358	19,654,199	13,521,608,073	13,192,048,488	1,393,202	1,551,427,130	933,428,870
	10月	17,857	11,457,450	8,161,372	13,983	8,681,576	6,298,364	3,874	2,775,873	1,863,008	21,177,509	15,139,002,494	14,212,690,564	19,757,507	13,562,135,340	13,261,128,525	1,420,002	1,576,867,153	951,562,038
	11月	18,639	11,962,849	8,518,354	14,564	9,042,708	6,558,079	4,075	2,920,142	1,960,275	21,280,213	15,189,644,601	14,281,742,764	19,847,761	13,603,477,679	13,321,842,043	1,432,452	1,586,166,922	959,900,721
	12月	19,424	12,460,820	8,876,696	15,149	9,386,274	6,819,341	4,275	3,074,546	2,057,356	21,380,498	15,238,786,812	14,348,962,795	19,928,005	13,633,339,351	13,375,443,755	1,452,493	1,605,447,461	973,519,041
平成 27 年	1月	20,214	12,983,647	9,238,602	15,770	9,791,920	7,099,780	4,444	3,191,727	2,138,822	21,501,747	15,298,715,572	14,430,461,105	20,025,664	13,670,430,415	13,440,856,595	1,476,083	1,628,285,157	989,604,510
	2月	21,120	13,567,849	9,653,856	16,452	10,215,831	7,406,919	4,668	3,352,017	2,246,936	21,609,989	15,349,176,724	14,503,287,385	20,115,977	13,705,053,430	13,501,539,247	1,494,012	1,644,123,294	1,001,748,138
北 海 道	道 森	880	550,090	400,298	598	367,659	265,120	282	182,431	135,178	959,183	558,942,557	622,803,150	887,197	486,456,878	575,185,406	71,986	72,485,679	47,617,744
	道 森	363	157,377	167,055	292	118,155	133,839	71	39,222	33,217	227,551	106,036,643	147,213,683	214,802	94,385,394	138,638,924	12,749	11,651,249	8,574,759
	岩 手	267	140,432	125,943	201	100,776	92,943	66	39,657	33,000	228,684	121,076,881	156,517,331	213,472	106,645,305	145,911,672	15,212	14,431,576	10,605,658
	宮 城	587	346,507	271,020	436	236,398	197,467	151	110,109	73,553	355,865	234,445,069	239,804,311	329,056	205,330,602	221,362,545	26,809	29,114,466	18,441,766
青 島 手	城 田	371	198,915	175,748	288	144,943	134,946	83	53,972	40,802	204,648	103,450,771	137,288,807	193,569	92,711,974	129,691,130	11,079	10,738,798	7,597,676
	山 形	501	261,984	241,510	393	193,089	186,835	108	68,895	54,675	211,454	116,732,781	146,365,385	199,204	104,194,307	137,695,019	12,250	12,538,474	8,670,367
	福 岡	467	270,850	217,820	378	209,240	174,625	89	61,610	43,195	332,708	199,559,373	225,276,384	310,618	176,476,015	209,968,919	22,090	23,083,358	15,307,465
	茨 城	539	338,816	246,000	450	273,908	203,478	89	64,908	42,522	455,829	325,450,823	307,778,934	428,942	296,488,523	289,568,064	26,887	28,962,300	18,210,870
岩 手	茨 城	534	340,820	248,975	418	258,252	192,575	116	82,567	56,401	314,922	216,734,558	212,944,098	294,237	194,085,647	198,847,005	20,685	22,648,911	14,097,093
	山 形	454	283,025	210,730	383	230,238	176,323	71	52,787	34,407	351,331	233,758,151	240,436,733	327,614	207,838,218	224,058,454	23,717	25,919,933	16,378,279
	埼 玉	999	707,791	454,774	824	566,751	369,859	175	141,039	84,915	1,183,278	925,463,725	789,057,527	1,106,135	835,192,685	737,958,133	77,143	90,271,041	51,099,394
	東 京	833	590,046	384,082	681	467,680	309,826	152	122,367	74,256	1,009,918	819,082,135	677,931,432	944,879	742,694,291	634,684,976	65,039	76,387,844	43,246,455
神 奈 川	京 川	1,460	1,040,904	658,116	1,176	802,983	523,378	284	237,921	134,737	1,869,323	1,480,221,791	1,224,788,752	1,717,158	1,305,070,314	1,126,787,994	152,165	175,151,477	98,000,758
	山 梨	859	661,906	393,804	684	522,876	310,310	175	139,030	83,494	1,430,072	1,233,187,372	957,746,096	1,338,907	1,123,097,607	897,677,873	91,165	110,089,765	60,068,223
	富 山	438	259,857	206,842	346	196,222	160,251	92	63,635	46,592	449,890	283,285,850	314,720,597	422,106	252,698,393	294,969,565	27,784	30,587,457	19,751,032
	石 川	169	113,964	77,988	130	84,448	58,951	39	29,516	19,037	229,365	163,320,558	162,831,288	211,687	144,092,750	150,319,539	17,678	19,227,808	12,511,749
福 井	山 井	183	113,012	87,112	137	78,157	64,010	46	34,855	23,101	222,614	147,348,380	155,293,052	205,407	129,087,625	143,224,227	17,207	18,260,755	12,068,825
	福 山	128	84,702	59,872	98	62,960	45,233	30	21,741	14,639	155,243	106,909,312	109,526,117	142,532	92,985,357	100,592,780	12,711	13,923,956	8,933,337
	山 梨	253	153,027	117,609	194	107,829	89,146	59	45,198	28,464	143,107	88,382,455	96,512,355	132,422	77,470,443	89,233,455	10,685	10,912,012	7,278,900
	長 野	409	266,572	191,541	324	203,783	148,553	85	62,789	42,988	433,189	288,589,713	304,235,288	405,065	257,333,619	284,512,948	28,124	31,256,094	19,722,340
岐 阜	山 井	305	184,009	146,009	238	134,101	112,668	67	49,908	33,341	380,970	263,653,820	263,969,783	353,408	233,768,336	244,893,163	27,562	29,885,484	19,076,620
	静 岡	709	480,643	335,277	554	360,570	258,759	155	120,073	76,518	713,010	525,355,269	492,129,401	662,843	468,971,810	457,281,013	50,167	56,383,459	34,848,388
	愛 知	903	601,466	416,026	741	478,000	337,663	162	123,466	78,364	1,221,058	964,063,468	825,553,347	1,135,790	864,718,282	767,567,141	85,268	99,345,187	57,986,207
	重 實	266	175,023	124,955	209	135,841	97,218	57	39,183	27,737	338,552	242,859,377	234,638,954	318,678	221,524,087	220,975,386	19,874	21,335,290	13,663,568
京 都	滋 賀	258	193,703	119,902	192	140,342	86,649	66	53,361	33,253	239,363	179,864,280	166,320,532	224,857	163,411,498	156,269,390	14,506	16,452,782	10,051,142
	都 府 県	501	331,644	225,390	342	219,722	150,247	159	111,922	75,142	456,309	329,099,320	299,982,676	420,781	290,414,773	276,899,580	35,528	38,684,546	23,083,095
	大 阪	1,268	911,254	565,989	981	691,017	430,685	287	220,237	135,303	1,486,918	1,125,837,063	959,643,000	1,381,567	1,004,280,154	891,539,491	105,351	121,556,909	68,103,509
	兵 庫	751	554,524	331,646	576	414,071	248,281	175	140,453	83,365	980,241	762,965,544	654,674,009	917,881	690,654,796	613,113,315	62,360	72,310,748	41,560,695
和 歌 山	山 良	226	165,942	103,629	169	120,923	75,958	57	45,019	27,670	238,836	187,582,175	160,182,023	222,410	168,244,686	149,180,545	16,426	19,337,489	11,001,478
	鳥 取	179	108,176	80,555	156	94,672	69,866	23	13,505	10,689	172,964	111,737,350	112,791,720	162,688	101,193,195	106,065,563	10,276	10,544,154	6,726,157
	島 根	124	69,075	57,920	105	55,693	48,363	19	13,381	9,557	112,089	67,124,964	77,736,884	105,092	59,986,439	72,902,008	6,997	7,138,525	4,834,876
	岡 山	143	85,561	67,482	105	61,183	48,734	38	24,378	18,748	148,508	88,260,236	104,315,249	138,428	78,211,288	97,212,287	10,080	10,048,948	7,102,962
広 島	山 口	305	197,685	138,169	241	157,654	108,731	64	40,031	29,438	378,613	263,959,818	263,843,985	351,110	234,179,991	244,872,288	27,503	29,779,827	18,971,696
	山 口	354	233,487	160,004	268	168,752	117,929	86	64,735	42,075	539,809	394,293,074	370,594,391	500,633	350,193,921	343,839,349	39,176	44,099,154	26,755,402
	徳 島	229	150,244	104,750	185	117,478	82,587	44	32,766	22,163									

第4表(続) 厚生年金保険 都道府県別年金受給権者状況(新法厚生年金保険)
(月末現在)

都道府県別	老 齢 厚 生 年 金									老 齢 相 当								
	繰 下 げ 支 給																	
	計			退 職			在 職			計			退 職			在 職		
	件数	年金額	(別掲)基礎年金額	件数	年金額	(別掲)基礎年金額	件数	年金額	(別掲)基礎年金額	件数	年金額	(別掲)基礎年金額	件数	年金額	(別掲)基礎年金額	件数	年金額	(別掲)基礎年金額
	千円	千円	千円	千円	千円	千円	千円	千円	千円	千円	千円	千円	千円	千円	千円	千円	千円	千円
平成 26 年 9月	244,014	240,519,682	228,578,835	216,358	201,156,330	203,068,722	27,656	39,363,352	25,510,113	14,236,916	16,644,290,763	7,980,490,331	11,710,085	13,734,709,489	7,166,543,820	2,526,831	2,909,581,273	813,946,512
10月	244,878	241,117,406	229,196,686	216,983	201,469,355	203,526,377	27,895	39,648,051	25,670,309	14,273,498	16,669,463,391	8,023,826,483	11,726,778	13,736,402,657	7,195,900,734	2,546,720	2,933,060,735	827,925,749
11月	245,679	241,746,597	229,753,603	217,695	202,000,528	204,047,305	27,984	39,746,069	25,706,298	14,296,711	16,683,428,447	8,058,264,876	11,749,732	13,750,817,683	7,224,524,861	2,546,979	2,932,610,764	833,740,015
12月	246,329	242,182,797	230,191,738	218,168	202,188,213	204,369,870	28,161	39,994,584	25,821,868	14,320,701	16,696,982,519	8,091,569,903	11,761,022	13,748,365,053	7,247,175,724	2,559,679	2,948,617,466	844,394,180
平成 27 年 1月	247,064	242,757,346	230,716,607	218,707	202,490,163	204,756,204	28,357	40,267,183	25,960,403	14,341,227	16,704,829,968	8,132,262,087	11,770,889	13,740,777,052	7,275,166,640	2,570,338	2,964,052,915	857,095,446
2月	247,978	243,379,446	231,350,278	219,451	202,951,390	205,290,581	28,527	40,428,056	26,059,697	14,373,004	16,724,410,353	8,168,273,931	11,794,035	13,749,328,206	7,302,341,673	2,578,969	2,975,082,148	865,932,257
北 海 道	10,871	8,288,871	9,929,769	9,606	6,694,119	8,784,590	1,265	1,594,752	1,145,180	562,170	596,489,073	303,307,373	441,048	467,821,997	263,099,348	121,122	128,667,076	40,208,024
青 岩 手	1,910	1,126,866	1,641,216	1,717	881,594	1,469,245	193	245,272	171,971	123,650	113,335,157	65,630,008	100,219	90,705,778	58,611,429	23,431	22,629,379	7,018,579
宮 城 県	2,327	1,460,274	2,094,624	2,099	1,172,228	1,890,392	228	288,046	204,232	148,399	136,325,942	79,784,762	119,068	107,894,985	70,930,516	29,331	28,430,957	8,854,247
山 形 県	3,030	2,739,197	2,791,481	2,681	2,273,623	2,473,190	349	465,574	318,291	243,601	266,088,086	134,071,100	195,550	211,892,724	117,830,737	48,051	54,195,362	16,240,363
秋 田 県	1,401	907,591	1,262,551	1,260	738,549	1,134,194	141	169,042	128,357	129,452	115,227,571	70,148,747	106,964	93,679,799	63,451,574	22,488	21,547,771	6,697,173
山 福 島	1,520	1,007,689	1,412,853	1,359	803,823	1,263,850	161	203,867	149,003	147,772	133,595,156	82,465,564	122,783	108,964,552	74,564,409	24,989	24,630,603	7,901,155
山 城 木	2,113	1,672,608	1,955,224	1,831	1,277,608	1,689,668	282	395,000	265,556	238,650	230,817,547	128,277,694	194,610	185,873,362	114,432,501	44,040	44,944,185	13,845,192
茨 栃 群	4,414	4,021,718	4,064,628	3,944	3,372,477	3,630,649	470	649,241	433,979	310,826	366,597,114	173,800,799	259,367	307,100,968	158,532,929	51,459	59,496,146	15,267,870
馬	2,718	2,257,937	2,486,394	2,380	1,795,621	2,182,141	338	462,315	304,253	220,974	246,607,677	122,872,309	181,360	202,020,704	110,295,814	39,614	44,586,973	12,576,495
	3,329	2,738,503	3,108,227	2,943	2,188,536	2,759,514	386	549,968	348,713	231,299	254,586,588	132,419,543	189,171	207,483,531	117,909,799	42,128	47,103,057	14,509,744
埼 玉	14,285	14,953,480	13,242,088	12,748	12,678,900	11,851,512	1,537	2,274,580	1,390,576	780,521	1,002,063,827	448,339,941	646,080	834,595,201	404,238,197	134,441	167,468,626	44,101,743
千 葉	14,218	16,016,598	13,340,122	12,832	13,966,246	12,073,590	1,386	2,050,352	1,266,532	669,747	892,582,932	388,951,435	556,697	748,664,177	352,049,799	113,050	143,918,755	30,918,331
東 京	39,714	44,562,061	37,892,865	35,251	38,074,159	33,786,654	4,463	6,487,902	4,106,211	1,189,451	1,572,295,786	682,983,294	964,762	1,284,995,677	600,402,740	224,689	287,300,109	82,580,554
新 潟	23,360	29,316,553	22,141,496	20,998	25,675,319	19,988,363	2,362	3,641,234	2,153,133	968,668	1,345,464,236	566,972,190	810,648	1,138,352,445	515,053,674	158,020	207,111,791	51,918,516
川 潟	3,688	2,973,927	3,543,100	3,230	2,328,160	3,103,999	458	645,767	439,101	329,040	324,374,558	183,758,443	271,639	264,210,983	165,817,441	57,401	60,163,575	17,941,003
富 山	2,650	2,601,079	2,534,021	2,297	2,102,098	2,202,748	353	498,982	331,273	176,375	185,070,973	102,399,017	143,503	148,888,333	91,311,811	32,872	36,182,639	11,087,206
石 川	2,019	1,690,529	1,902,529	1,765	1,347,445	1,665,646	254	343,085	236,882	153,720	159,547,147	88,041,647	124,988	128,155,713	77,733,297	28,732	31,391,434	10,308,350
福 井	1,268	1,168,459	1,199,897	1,082	900,210	1,031,514	186	268,249	168,383	119,975	121,629,090	67,634,319	96,561	96,186,990	59,647,605	23,414	25,442,100	7,986,714
山 梨	1,361	1,053,721	1,208,108	1,170	812,944	1,033,647	191	240,777	174,461	88,440	94,658,373	49,749,549	70,761	75,297,589	43,532,630	17,679	19,360,783	6,216,919
長 野	3,918	3,312,317	3,758,598	3,455	2,669,706	3,319,891	463	642,610	438,707	302,432	313,977,974	175,823,902	251,040	257,282,587	158,103,014	51,392	56,695,386	17,720,888
岐 阜	3,293	2,825,244	3,107,813	2,838	2,189,601	2,679,493	455	635,642	428,320	252,888	285,170,507	146,714,036	205,257	231,230,683	130,651,535	47,631	53,939,824	16,062,502
静 岡	6,436	6,166,959	6,187,111	5,687	5,079,429	5,484,565	749	1,087,531	702,546	512,034	580,901,543	295,347,511	421,022	476,797,673	264,429,180	91,012	104,103,871	30,918,331
愛 知	15,732	15,923,177	14,855,170	13,839	13,077,475	13,087,311	1,893	2,845,702	1,767,859	842,164	1,050,818,570	494,740,912	695,342	870,776,643	443,660,087	146,822	180,041,927	51,080,825
三 重	2,470	2,182,033	2,312,810	2,198	1,794,643	2,060,158	272	387,390	252,652	232,860	266,836,037	135,921,856	197,528	226,113,672	124,442,927	35,332	40,722,365	11,478,929
滋 賀	1,734	1,811,324	1,654,183	1,566	1,561,314	1,500,659	168	250,010	153,524	168,172	201,409,128	97,380,903	141,041	169,150,093	88,681,157	27,131	32,259,035	8,699,746
京 大 阪	5,431	4,941,623	4,988,338	4,785	4,065,868	4,416,790	646	875,756	571,548	288,625	344,722,154	167,007,600	236,657	283,571,083	147,143,783	51,968	61,151,071	19,863,817
府 府	18,353	17,980,518	16,775,638	16,058	14,698,590	14,704,424	2,295	3,281,927	2,071,214	953,897	1,185,364,738	546,910,338	790,235	985,213,820	487,049,392	163,662	200,150,918	59,860,946
兵 庫	11,533	12,124,750	10,683,234	10,243	10,221,518	9,511,675	1,290	1,903,232	1,171,559	650,857	827,371,715	377,436,871	543,422	694,290,981	341,868,258	107,435	133,080,734	35,568,613
和 歌 山	2,945	3,332,415	2,761,907	2,601	2,836,617	2,449,467	344	495,797	312,440	152,318	202,952,433	89,020,637	126,265	169,758,139	79,726,210	26,053	33,194,294	9,294,427
山 歌	1,337	995,777	1,178,950	1,182	801,652	1,044,387	155	194,125	134,564	103,747	117,987,942	59,006,275	87,502	99,686,403	53,489,248	16,245	18,301,540	5,517,027
鳥 取	817	672,751	766,716	720	540,710	677,982	97	132,041	88,734	80,835	75,525,215	44,951,758	67,132	61,752,878	40,681,564	13,703	13,772,337	4,270,194
島 根	1,078	791,268	1,024,031	957	633,287	912,225	121	157,981	111,806	105,534	98,519,666	59,834,260	86,665	79,745,938	53,670,851	18,869	18,773,728	6,163,409
岡 山	3,365	2,945,246	3,151,746	2,904	2,309,549	2,738,509	461	635,698	413,237	271,900	291,088,480	158,745,828	224,308	238,599,413	141,864,038	47,592	52,489,067	16,881,7

第4表(続) 厚生年金保険 都道府県別年金受給権者状況(新法厚生年金保険)
(月末現在)

都道府県別	通 老 相 当									障 害 厚 生 年 金			遺 族 厚 生 年 金		
	計			退 職			在 職								
	件数	年金額	(別掲)基礎年金額	件数	年金額	(別掲)基礎年金額	件数	年金額	(別掲)基礎年金額	件数	年金額	(別掲)基礎年金額	件数	年金額	(別掲)基礎年金額
	千円	千円	千円	千円	千円	千円	千円	千円	千円	千円	千円	千円	千円	千円	千円
平成 26 年 9 月	12,763,124	2,288,420,067	6,575,509,773	12,136,795	2,115,347,599	6,407,601,232	626,329	173,072,468	167,908,540	489,505	343,567,655	224,975,615	4,876,231	4,672,712,923	120,259,261
10 月	12,814,679	2,294,755,457	6,618,112,120	12,179,376	2,119,558,500	6,445,741,550	635,303	175,196,956	172,370,570	491,313	344,688,537	225,755,399	4,892,144	4,685,392,869	121,788,065
11 月	12,849,404	2,298,815,143	6,651,426,054	12,210,213	2,122,508,631	6,476,453,459	639,191	176,306,512	174,972,595	492,920	345,650,214	226,357,560	4,901,925	4,693,102,859	122,978,547
12 月	12,886,730	2,303,973,970	6,683,994,779	12,241,470	2,125,987,266	6,505,855,550	645,260	177,986,704	178,139,229	494,536	346,627,355	226,984,337	4,913,402	4,701,920,771	124,229,591
平成 27 年 1 月	12,918,464	2,308,811,114	6,722,488,499	12,269,995	2,129,601,116	6,541,038,654	648,469	179,209,998	181,449,845	495,928	347,436,241	227,727,308	4,927,120	4,712,552,310	125,519,575
2 月	12,960,981	2,314,999,899	6,758,093,275	12,307,770	2,134,349,774	6,573,313,540	653,211	180,650,124	184,779,735	497,291	348,135,887	228,288,552	4,941,388	4,724,503,082	126,940,868
北 海 道	666,443	110,080,461	337,105,142	630,945	100,964,143	327,218,173	35,498	9,116,318	9,886,969	25,080	16,683,762	10,656,004	232,533	200,953,837	5,386,021
青 森 県	172,208	25,506,362	87,004,001	164,062	23,582,039	84,821,698	8,146	1,924,323	2,182,303	5,309	3,289,291	2,582,819	55,228	36,583,007	1,590,357
岩 手 県	150,629	24,027,352	80,788,366	142,959	22,128,027	78,594,688	7,670	1,899,325	2,193,898	5,939	3,697,569	2,595,153	56,892	40,816,966	1,811,903
宮 城 県	223,798	38,079,592	115,934,590	212,080	35,037,634	112,376,845	11,718	3,041,958	3,557,745	8,629	5,941,449	3,891,748	84,563	71,660,805	2,929,092
秋 田 県	135,533	20,788,821	73,702,493	129,929	19,426,658	72,059,763	5,604	1,362,163	1,642,730	4,662	2,910,107	2,015,742	52,896	36,399,399	1,253,728
山 形 県	126,666	20,281,761	71,998,140	121,295	18,885,877	70,304,998	5,371	1,395,883	1,693,142	5,431	3,359,695	2,448,784	48,415	34,920,160	1,332,451
福 島 県	199,062	33,693,248	104,927,871	190,483	31,446,634	102,548,804	8,579	2,246,614	2,379,067	8,650	5,580,017	3,849,347	79,032	63,879,364	2,586,189
茨 城 県	281,789	48,502,543	144,033,903	267,740	44,753,386	140,142,039	14,049	3,749,158	3,891,864	9,418	6,692,500	4,740,212	97,976	89,342,845	3,003,240
栃 木 県	193,317	34,044,924	99,456,646	183,944	31,503,609	97,014,869	9,373	2,541,315	2,441,777	6,564	4,552,631	3,160,882	71,154	62,321,844	2,126,968
群 馬 県	217,741	39,145,810	115,884,577	207,425	36,355,946	113,208,010	10,316	2,789,864	2,676,566	7,509	5,105,813	3,852,141	74,994	64,298,405	2,184,260
埼 玉 県	714,204	133,072,460	364,088,063	680,348	123,460,779	354,828,123	33,856	9,611,681	9,259,941	21,789	16,646,134	10,593,861	245,180	253,140,621	6,812,721
千 葉 県	604,887	109,490,842	310,270,076	575,442	101,087,575	301,864,026	29,445	8,403,267	8,406,051	20,284	15,568,670	9,539,154	213,149	225,917,235	5,833,778
東 京 都	1,137,993	231,321,679	593,014,691	1,069,595	209,935,680	571,796,173	68,398	21,385,999	21,218,519	38,076	28,783,946	17,625,169	433,614	471,331,233	10,146,668
神 奈 川 県	823,534	154,707,828	421,264,370	784,044	143,123,142	410,017,011	39,490	11,584,686	11,247,359	29,751	23,050,277	13,443,206	327,496	383,270,198	7,996,777
山 梨 県	250,316	43,432,403	139,528,651	240,408	40,688,771	136,788,690	9,908	2,743,631	2,739,961	10,707	6,973,538	4,539,507	105,982	89,528,903	2,907,760
富 山 県	110,879	20,020,678	64,205,774	104,826	18,366,611	62,281,813	6,053	1,654,067	1,923,961	5,139	3,458,901	2,369,347	54,779	51,153,165	1,219,475
石 川 県	123,641	23,445,312	70,291,813	116,886	21,592,800	68,129,334	6,755	1,852,512	2,162,479	5,417	3,626,512	2,426,936	48,975	43,281,034	1,226,945
福 井 県	76,870	14,779,360	43,988,882	72,813	13,681,028	42,764,959	4,057	1,098,332	1,223,923	3,770	2,508,038	1,512,193	34,000	29,171,532	932,426
山 梨 県	94,716	17,374,506	50,648,640	89,290	15,920,932	49,068,119	5,426	1,453,573	1,580,521	2,963	1,967,890	1,547,556	30,649	23,653,908	1,002,426
長 野 県	239,717	45,576,031	135,645,480	228,888	42,546,216	132,793,111	10,829	3,029,816	2,852,368	10,184	6,682,292	4,788,678	89,816	77,209,835	2,349,360
岐 阜 県	229,167	41,844,654	123,043,896	215,372	38,115,781	119,318,915	13,795	3,728,873	3,724,981	8,476	5,969,930	3,710,843	88,517	78,509,089	2,262,222
静 岡 県	391,867	73,591,940	209,185,273	371,953	67,914,834	203,912,546	19,914	5,677,106	5,272,727	15,871	11,160,271	6,944,525	155,650	150,567,487	3,915,269
愛 知 県	682,691	125,214,495	353,237,483	648,753	115,797,714	343,797,488	33,938	9,438,995	9,439,995	27,481	20,197,613	12,689,924	275,331	282,430,630	7,318,937
重 慶 県	190,679	33,899,048	103,339,626	181,337	31,342,575	100,663,809	9,342	2,556,473	2,675,818	7,835	5,451,428	3,514,330	76,333	70,710,599	1,759,322
三 滋 賀 県	137,095	24,959,071	73,694,565	130,364	23,174,773	71,821,498	6,731	1,784,298	1,873,068	5,425	3,927,775	2,371,034	53,527	50,902,866	1,410,306
京 都 府	274,004	50,627,208	143,293,652	258,992	46,404,813	138,597,528	15,012	4,222,395	4,696,125	10,171	7,344,166	4,164,072	99,760	97,751,307	2,192,975
大 阪 府	871,789	161,724,805	439,357,764	830,746	150,000,280	427,717,759	41,043	11,724,525	11,640,005	34,778	25,368,831	15,723,569	340,427	354,502,425	7,797,825
兵 庫 県	572,249	101,008,357	294,477,420	545,247	93,500,833	286,530,703	27,002	7,507,523	7,946,717	21,408	15,934,658	10,291,723	240,134	256,878,690	5,569,808
奈 良 県	148,761	25,101,798	75,576,380	141,477	23,136,611	73,352,189	7,284	1,965,187	2,224,191	4,826	3,656,133	2,298,496	54,870	55,328,661	1,312,326
和 歌 山 県	111,347	18,136,220	56,979,605	106,188	16,783,708	55,479,254	5,159	1,352,512	1,500,351	3,905	2,712,217	1,735,907	44,124	38,394,067	970,547
鳥 取 県	62,668	10,871,072	34,701,459	59,754	10,121,170	33,912,276	2,914	749,903	789,183	2,726	1,713,693	1,220,091	26,243	20,588,507	598,032
島 根 県	81,948	14,135,504	46,548,405	77,788	13,060,818	45,358,076	4,160	1,074,686	1,190,329	3,743	2,320,806	1,656,707	35,403	27,527,111	781,081
岡 山 県	198,023	34,303,384	110,198,246	188,316	31,667,060	107,430,237	9,707	2,636,324	2,768,009	9,155	6,226,821	4,211,491	85,016	78,566,250	2,050,581
広 島 県	295,963	51,842,931	157,723,837	280,589	47,616,330	153,552,115	15,374	4,226,601	4,171,722	13,531	9,421,852	5,780,588	128,911	127,026,203	2,840,741
山 口 県	170,658	27,902,569	91,238,219	162,641	25,762,785	89,051,960	8,017	2,139,785	2,186,259	6,670	4,531,877	3,081,551	77,863	75,952,926	1,526,203
徳 島 県	83,925	13,870,543	44,227,221	79,823	12,790,990	43,062,093	4,102	1,079,553	1,165,129	3,573	2,214,571	1,773,591	30,769	24,232,456	700,273
香 川 県	109,177	18,901,873	61,010,552	103,334	17,310,123	59,236,952	5,843	1,591,750	1,773,600	4,560	3,057,199	2,227,877	44,110	38,581,578	1,056,921
愛 媛 県	171,220	27,685,419	88,944,787	163,108	25,542,922	86,934,592	8,112	2,142,497	2,010,195	7,375	4,746,474	3,499,584	62,441	53,723,609	1,526,404
高 知 県	90,806	14,974,236	47,912,658	86,619	13,842,248	46,670,614	4,187	1,131,988	1,242,044	3,624	2,277,864	1,564,209	30,887	24,216,189	691,292
福 岡 県	498,371	84,483,797	244,5												

第 4 表(続) 厚生年金保険 都道府県別年金受給権者状況(旧共済組合計)
(月末現在)

都道府県別	合 計			退 職 年 金			通 算 退 職 年 金			障 害 年 金			遺 族 年 金			通算遺族年金	
	件数	年金額	(別掲)基礎年金額	件数	年金額	(別掲)基礎年金額	件数	年金額	(別掲)基礎年金額	件数	年金額	(別掲)基礎年金額	件数	年金額	(別掲)基礎年金額	件数	年金額
	千円	千円	千円	千円	千円	千円	千円	千円	千円	千円	千円	千円	千円	千円	千円	千円	千円
平成 26 年 9月	546,389	716,187,334	191,701,887	322,990	546,681,534	130,051,444	94,365	23,188,759	59,512,461	6,336	6,047,155	2,047,133	121,706	140,035,206	90,849	992	234,681
10月	543,850	711,705,097	191,304,760	321,332	543,088,815	129,770,426	94,109	23,081,139	59,400,351	6,304	6,000,181	2,042,139	121,120	139,302,049	91,844	985	232,913
11月	541,374	707,412,168	190,874,010	319,736	539,673,881	129,463,046	93,840	22,975,384	59,281,677	6,286	5,973,287	2,038,439	120,533	138,558,451	90,849	979	231,165
12月	538,802	702,918,642	190,423,263	318,111	536,115,534	129,148,093	93,555	22,868,985	59,150,906	6,262	5,942,845	2,033,416	119,899	137,761,210	90,849	975	230,068
平成 27 年 1月	536,584	699,056,244	190,034,346	316,632	532,971,046	128,867,632	93,317	22,781,432	59,046,761	6,242	5,916,610	2,029,105	119,424	137,158,171	90,849	969	228,985
2月	533,151	693,116,388	189,430,324	314,444	528,239,448	128,439,764	92,915	22,629,857	58,874,174	6,209	5,864,838	2,025,537	118,625	136,155,783	90,849	958	226,462
北 海 道	40,214	54,703,275	13,555,094	22,642	39,966,357	9,246,441	6,599	1,517,922	4,155,270	516	534,537	148,184	10,388	12,670,501	5,198	69	13,959
青 島	7,915	9,113,905	2,695,011	3,737	6,243,244	1,520,747	1,816	390,783	1,134,822	123	100,525	38,447	2,218	2,374,753	995	21	4,600
岩 手	10,787	13,228,914	3,796,848	5,842	9,854,065	2,321,001	2,199	444,015	1,433,226	137	123,672	38,862	2,587	2,801,664	3,758	22	5,499
宮 城	13,258	18,287,369	4,415,809	7,952	14,170,964	3,007,814	2,089	497,096	1,351,405	139	125,287	52,281	3,058	3,488,752	4,309	20	5,271
秋 田	9,558	11,223,806	3,354,424	5,175	8,176,496	2,087,505	1,878	415,125	1,216,318	121	102,663	44,852	2,365	2,525,503	5,749	19	4,019
山 形	8,043	9,917,388	2,843,159	4,893	7,604,787	1,982,811	1,259	284,069	825,233	97	80,436	33,125	1,784	1,946,460	1,990	10	1,635
福 島	12,174	16,709,095	3,766,657	7,443	12,906,995	1,707,419	1,707	419,032	1,073,645	128	117,847	46,590	2,875	3,258,769	995	21	6,452
茨 城	10,464	13,508,633	3,786,111	6,405	10,290,525	2,792,843	1,544	424,592	955,700	111	107,757	35,578	2,383	2,679,695	1,990	21	6,065
栃 群	8,031	10,282,884	2,842,609	4,816	7,758,745	2,001,772	1,249	342,591	796,255	109	101,048	41,596	1,848	2,078,429	2,986	9	2,070
馬 場	8,731	10,938,902	3,183,222	5,050	8,357,589	2,028,930	1,729	410,462	1,114,018	106	104,442	37,288	1,829	2,061,926	2,986	17	4,483
埼 玉	16,048	24,631,518	5,147,995	10,290	19,192,875	4,043,526	1,709	463,362	1,051,861	170	180,390	51,836	3,862	4,790,504	773	17	4,388
東 京	16,249	23,572,978	5,562,694	10,173	18,190,036	4,276,164	2,001	540,303	1,228,869	177	181,951	56,666	3,867	4,653,391	995	31	7,297
神 奈 川	17,996	30,077,634	5,395,980	11,769	23,530,208	4,373,948	1,640	493,708	970,776	164	182,173	49,488	4,404	5,866,658	1,768	19	4,887
新 潟	17,919	28,665,044	5,518,252	11,572	22,427,853	4,342,240	1,862	512,297	1,127,982	158	159,460	45,405	4,304	5,559,089	2,986	23	6,343
	16,765	21,673,213	6,000,981	9,960	16,757,239	4,015,428	2,928	724,174	1,918,491	176	153,818	56,338	3,678	4,032,818	10,725	23	5,163
富 山	6,923	7,992,111	2,719,746	4,169	6,189,755	1,800,796	1,341	320,067	889,274	87	75,517	27,686	1,309	1,402,206	1,990	17	4,567
石 川	7,626	9,999,805	2,717,048	4,936	7,860,255	2,032,151	1,014	253,828	667,509	79	85,113	17,388	1,580	1,796,495	-	17	4,114
福 井	5,575	6,485,658	2,105,261	3,271	4,985,224	1,321,498	1,171	305,935	760,298	73	67,935	21,474	1,057	1,125,806	1,990	3	759
山 梨	4,161	4,989,402	1,568,364	2,491	3,787,256	1,097,778	717	193,315	441,802	65	57,618	27,789	881	949,767	995	7	1,446
長 野	19,043	22,838,107	7,535,054	10,784	17,610,691	4,586,467	4,416	1,139,477	2,875,888	213	195,679	70,931	3,593	3,885,123	1,768	37	7,137
岐 阜	10,314	12,180,482	4,201,671	5,893	9,227,658	2,649,970	2,298	637,934	1,519,794	115	114,730	31,907	1,990	2,196,145	-	18	4,015
静 岡	18,640	24,143,410	6,708,326	11,181	18,633,532	4,559,583	3,351	877,429	2,088,792	182	170,045	58,955	3,888	4,453,382	995	38	9,021
愛 知	17,046	22,010,089	6,712,666	10,079	17,034,033	4,507,244	3,423	840,052	2,142,099	184	184,892	63,322	3,332	3,942,193	-	28	8,919
三 重	9,922	11,605,956	3,971,938	5,892	8,969,012	2,655,408	2,035	523,278	1,280,461	114	105,037	36,068	1,862	2,003,878	-	19	4,752
滋 賀	8,300	11,214,338	2,732,133	5,268	8,734,906	2,054,781	1,088	292,661	646,246	95	86,528	31,105	1,838	2,098,836	-	11	1,407
京 都	9,853	13,840,654	3,256,832	6,479	11,013,917	2,440,795	1,245	362,224	784,992	111	108,907	30,272	2,006	2,352,918	773	12	2,688
大 阪	13,108	19,557,147	4,443,908	8,799	15,410,243	3,672,617	1,251	319,228	732,399	149	152,089	37,896	2,890	3,669,433	995	19	6,154
兵 庫	18,293	24,254,023	6,520,954	11,421	18,671,254	4,780,758	2,689	676,708	1,672,596	192	180,514	65,609	3,969	4,720,727	1,990	22	4,821
奈 良	5,090	7,112,809	1,778,398	3,306	5,543,132	1,386,364	604	172,669	366,726	64	62,811	25,309	1,106	1,331,796	-	10	2,402
和 歌 山	5,750	6,630,283	2,170,563	3,572	5,133,018	1,517,492	1,006	264,159	629,693	80	73,130	23,377	1,080	1,157,357	-	12	2,618
鳥 取	6,454	7,383,434	2,322,605	3,429	5,412,909	1,337,526	1,481	330,739	962,446	70	63,149	22,634	1,464	1,575,026	-	10	1,610
島 根	7,738	8,126,385	2,974,414	4,189	5,985,988	1,750,947	1,843	437,813	1,182,318	99	82,337	37,867	1,589	1,616,625	3,282	18	3,623
岡 山	12,523	15,306,680	4,762,524	7,467	11,866,334	3,121,930	2,410	566,090	1,596,515	147	150,003	44,079	2,482	2,720,635	-	17	3,618
広 島	18,228	23,254,325	6,546,185	10,532	17,661,330	4,246,916	3,524	851,628	2,242,651	177	166,410	54,628	3,948	4,564,186	1,990	47	10,771
山 口	13,136	16,472,919	4,446,617	7,412	12,155,107	2,902,142	2,374	564,218	1,499,207	131	116,070	44,050	3,186	3,629,293	1,218	33	8,231
徳 島	5,349	6,131,067	2,025,356	3,134	4,750,234	1,326,136	1,122	282,733	673,080	90	80,368	26,140	988	1,014,669	-	15	3,062
香 川	7,820	10,646,866	2,681,847	4,780	8,356,562	1,850,769	1,322	316,629	804,580	92	112,160	25,502	1,614	1,859,053	995	12	2,463
愛 媛	10,645	10,885,859	4,610,176	5,470	8,203,707	2,608,051	3,147	683,051	1,959,878	128	118,111	39,471	1,879	1,876,734	2,213	21	4,257
高 知	5,492	5,328,858	2,369,153	2,758	3,973,162	1,245,473	1,774	439,586	1,099,801	60	48,965	20,672	892	864,313	3,208	8	2,832
福 岡	19,985	29,610,020	5,827,345	12,605	22,573,383	4,519,302	1,941	444,498	1,220,705	215	212,785	83,579	5,198	6,372,411	3,758	26	6,944
佐 賀	6,049	7,557,037	2,102,185	3,365	5,555,290	1,360,713	1,080	234,596	709,419	88	85,805	29,068	1,504	1,679,111	2,986	12	2,235
長 崎	6,185	7,106,363	2,262,107	3,266	5,190,082	1,412,554	1,343	335,010	811,926	92	74,487	36,632	1,460	1,500,900	995	24	5,885
熊 本	10,954	12,807,439	4,303,701	6,196	9,704,219	2,741,499	2,267	494,786	1,496,069	167	137,162	62,597	2,307	2,468,255	3,536	17	3,016
大 分	8,100	9,456,554	2,901,507	4,476	7,022,755	1,823,120	1,656	365,577	1,039,302	105	82,995	38,312	1,838	1,978,901	773	25	6,327
宮 崎	6,838	6,757,814	2,833,111	3,198	4,821,802	1,418,391	2,124	418,103	1,380,659	106	84,167	32,071	1,396	1,430,240	1,990	14	3,503
鹿 児 島	11,529	12,641,301	4,264,099	5,612	9,087,421	2,255,929	3,009	587,943	1,944,522	161	133,929	63,648	2,710	2,823,804	-	37	8,205
沖 縄	2,257	2,181,572	1,171,381	1,251	1,633,089	753,639	627	215,894	394,219	46	39,386	19,320	323	290,271	4,203	10	2,932
そ の 他	73	73,067	18,308	44	54,215	13,867	13	2,468	4,440	-	-	-	16	16,385	-	-	-

第 4 表(続) 厚生年金保険 都道府県別年金受給権者状況(旧共済組合計 旧法分)
(月末現在)

月 別	合 計		退 職 年 金					減 額 退 職 年 金					通 算 退 職 年 金		
			計	退 職		在 職		計	退 職		在 職		計	退 職	
	件数	年金額	件数	件数	年金額	件数	年金額	件数	件数	年金額	件数	年金額	件数	件数	年金額
	千円		千円		千円		千円		千円		千円		千円		
平成 26 年 9月	190,457	381,808,651	96,705	96,501	235,640,440	204	266,548	46,207	46,142	94,832,653	65	66,579	5,742	5,742	2,697,483
10月	188,945	378,597,512	95,751	95,547	233,258,732	204	266,548	45,990	45,925	94,360,612	65	66,612	5,669	5,669	2,665,663
11月	187,501	375,527,762	94,839	94,635	230,991,130	204	266,548	45,768	45,703	93,875,623	65	66,767	5,594	5,594	2,628,886
12月	186,049	372,398,173	93,959	93,755	228,777,851	204	266,548	45,506	45,441	93,289,201	65	66,767	5,532	5,532	2,601,084
平成 27 年 1月	184,767	369,669,020	93,132	92,928	226,749,813	204	266,548	45,312	45,247	92,855,209	65	66,767	5,474	5,474	2,572,543
2月	182,772	365,420,260	91,891	91,686	223,650,044	205	267,954	44,997	44,933	92,171,310	64	65,628	5,376	5,376	2,523,688

月 別	通算退職年金		障 害 年 金					遺 族 年 金					通算遺族年金	
	在 職		計	職 務 上		職 務 外		計	職 務 上		職 務 外			
	件数	年金額	件数	件数	年金額	件数	年金額	件数	件数	年金額	件数	年金額	件数	年金額
	千円		千円		千円		千円		千円		千円		千円	
平成 26 年 9月	-	-	2,277	77	86,176	2,200	3,224,482	38,534	256	227,806	38,278	44,531,803	992	234,681
10月	-	-	2,254	76	83,449	2,178	3,189,002	38,296	254	226,065	38,042	44,247,917	985	232,913
11月	-	-	2,245	76	83,449	2,169	3,173,194	38,076	253	225,363	37,823	43,985,636	979	231,165
12月	-	-	2,232	76	83,449	2,156	3,152,509	37,845	253	225,363	37,592	43,705,335	975	230,068
平成 27 年 1月	-	-	2,220	75	82,476	2,145	3,134,908	37,660	253	225,363	37,407	43,486,408	969	228,985
2月	-	-	2,197	74	80,703	2,123	3,092,079	37,353	252	224,512	37,101	43,117,880	958	226,462

第4表(続) 厚生年金保険 都道府県別年金受給権者状況(旧共済組合計 新法分)
(月末現在)

月 別	合 計			退 職 共 済 年 金											
				計								特 別 支 給			
				退 職		在 職		計		退 職					
件数	年金額	(別掲)基礎年金額	件数	年金額	(別掲)基礎年金額	件数	年金額	(別掲)基礎年金額	件数	年金額	件数	年金額	件数	年金額	
		千円	千円		千円	千円		千円	千円		千円		千円		千円
平成 26 年 9月	355,932	334,378,682	191,701,887	268,701	236,366,589	189,563,905	265,365	234,186,076	187,304,652	3,336	2,180,513	1,509	1,386,213	1,277	1,129,887
10月	354,905	333,107,585	191,304,760	268,031	235,551,789	189,170,777	264,713	233,388,510	186,919,938	3,318	2,163,279	1,439	1,314,967	1,216	1,067,428
11月	353,873	331,884,406	190,874,010	267,375	234,820,310	188,744,723	264,090	232,687,601	186,510,379	3,285	2,132,708	1,390	1,270,996	1,172	1,028,952
12月	352,753	330,520,469	190,423,263	266,669	233,983,069	188,298,999	263,417	231,876,087	186,088,384	3,252	2,106,982	1,347	1,230,633	1,132	991,616
平成 27 年 1月	351,817	329,387,223	190,034,346	266,031	233,241,598	187,914,393	262,813	231,158,191	185,722,481	3,218	2,083,407	1,286	1,173,527	1,078	943,775
2月	350,379	327,696,128	189,430,324	265,095	232,190,682	187,313,938	261,913	230,142,854	185,146,006	3,182	2,047,828	1,228	1,117,703	1,025	894,062

月 別	退 職 共 済 年 金															
	特 別 支 給		(再掲)繰上げ支給						本 来 支 給				(再掲)減額あり		退 年 相 当	
			計		退 職		在 職									
	件数	年金額	件数	年金額	件数	年金額	件数	年金額	件数	年金額	(別掲)基礎年金額	件数	年金額	件数	年金額	
		千円		千円		千円		千円		千円			千円		千円	
平成 26 年 9月	232	256,327	957	725,236	881	661,831	76	63,406	267,192	234,980,376	189,544,673	77,067	80,505,774	180,078	215,875,313	
10月	223	247,538	921	696,002	849	635,438	72	60,564	266,592	234,236,822	189,154,607	76,920	80,297,931	179,591	215,136,312	
11月	218	242,044	890	673,382	820	614,400	70	58,982	265,985	233,549,314	188,728,950	76,778	80,104,328	179,129	214,473,812	
12月	215	239,017	865	654,927	797	597,426	68	57,501	265,322	232,752,435	188,282,990	76,587	79,837,511	178,646	213,715,167	
平成 27 年 1月	208	229,753	822	621,005	755	564,486	67	56,519	264,745	232,068,071	187,898,991	76,461	79,639,792	178,188	213,032,709	
2月	203	223,642	785	591,714	719	535,922	66	55,792	263,867	231,072,978	187,299,697	76,245	79,345,460	177,556	212,084,513	

月 別	退 職 共 済 年 金														
	退 年 相 当						通 退 相 当								
	計		退 職		在 職		計			退 職			在 職		
	(別掲)基礎年金額	件 数	年 金 額	(別掲)基礎年金額	件 数	年 金 額	件 数	年 金 額	(別掲)基礎年金額	件 数	年 金 額	(別掲)基礎年金額	件 数	年 金 額	
	千円		千円		千円		千円		千円		千円		千円		千円
平成 26 年 9月	130,051,444	177,898	213,941,609	128,598,429	2,180	1,933,705	88,623	20,491,276	59,512,461	87,467	20,244,468	58,706,223	1,156	246,808	
10月	129,770,426	177,422	213,219,183	128,320,559	2,169	1,917,129	88,440	20,415,477	59,400,351	87,291	20,169,328	58,599,378	1,149	246,149	
11月	129,463,046	176,985	212,583,599	128,024,930	2,144	1,890,213	88,246	20,346,497	59,281,677	87,105	20,104,002	58,485,449	1,141	242,495	
12月	129,148,093	176,525	211,848,949	127,726,899	2,121	1,866,218	88,023	20,267,902	59,150,906	86,892	20,027,138	58,361,485	1,131	240,764	
平成 27 年 1月	128,867,632	176,086	211,190,312	127,453,352	2,102	1,842,397	87,843	20,208,889	59,046,761	86,727	19,967,880	58,269,129	1,116	241,009	
2月	128,439,764	175,483	210,275,951	127,043,236	2,073	1,808,562	87,539	20,106,169	58,874,174	86,430	19,866,903	58,102,770	1,109	239,266	

月 別	障 害 共 済 年 金								遺 族 共 済 年 金							
	計				職 務 上		職 務 外		計				職 務 上		職 務 外	
	件 数	年 金 額	(別掲)基礎年金額		件 数	年 金 額	件 数	年 金 額	件 数	年 金 額	(別掲)基礎年金額		件 数	年 金 額	件 数	年 金 額
		千円	千円			千円		千円		千円	千円		千円		千円	
平成 26 年 9月	4,059	2,736,496	2,047,133		186	143,326	3,873	2,593,171	83,172	95,275,597	90,849		290	231,060	82,882	95,044,537
10月	4,050	2,727,730	2,042,139		185	142,650	3,865	2,585,079	82,824	94,828,066	91,844		291	231,715	82,533	94,596,351
11月	4,041	2,716,644	2,038,439		185	142,429	3,856	2,574,215	82,457	94,347,452	90,849		291	231,271	82,166	94,116,181
12月	4,030	2,706,887	2,033,416		185	142,420	3,845	2,564,468	82,054	93,830,513	90,849		291	231,389	81,763	93,599,125
平成 27 年 1月	4,022	2,699,225	2,029,105		185	142,207	3,837	2,557,019	81,764	93,446,400	90,849		290	229,868	81,474	93,216,532
2月	4,012	2,692,055	2,025,537		185	141,995	3,827	2,550,060	81,272	92,813,391	90,849		289	229,042	80,983	92,584,349

第5表 厚生年金保険 月別年金種別別年金受給者状況（厚生年金保険計）
（月末現在）

月 別	合 計			老 齢 年 金			通 算 老 齢 年 金			障 害 年 金			遺 族 年 金			通算遺族年金	
	件数	年金額	(別掲)基礎年金額	件数	年金額	(別掲)基礎年金額	件数	年金額	(別掲)基礎年金額	件数	年金額	(別掲)基礎年金額	件数	年金額	(別掲)基礎年金額	件数	年金額
		千円	千円		千円	千円		千円	千円		千円	千円		千円	千円		千円
平成 26 年 9月	32,530,250	25,533,163,709	14,414,816,187	14,449,377	17,682,528,899	7,897,558,300	12,498,392	2,369,584,210	6,251,819,453	399,514	295,461,550	193,955,622	5,145,776	5,175,927,655	71,482,811	37,191	9,661,395
10月	32,620,862	25,557,123,131	14,502,364,284	14,479,808	17,692,938,840	7,940,668,866	12,546,211	2,373,821,985	6,294,651,160	400,556	295,889,111	194,621,421	5,157,412	5,184,890,315	72,422,837	36,875	9,582,879
11月	32,676,279	25,564,019,489	14,571,717,079	14,497,854	17,693,676,534	7,974,943,630	12,577,321	2,375,778,642	6,328,531,788	401,343	296,131,124	195,090,649	5,163,183	5,188,925,044	73,151,011	36,578	9,508,145
12月	32,733,947	25,569,269,858	14,639,031,230	14,514,730	17,690,809,947	8,008,052,769	12,610,287	2,378,685,167	6,361,430,894	402,196	296,452,540	195,622,156	5,170,453	5,193,887,056	73,925,410	36,281	9,435,149
平成 27 年 1月	32,792,089	25,577,907,333	14,719,823,621	14,533,467	17,688,920,400	8,048,586,077	12,639,505	2,381,894,570	6,400,297,372	402,754	296,532,755	196,229,699	5,180,376	5,201,200,512	74,710,473	35,987	9,359,096
2月	32,862,990	25,589,130,315	14,793,178,293	14,557,988	17,689,568,991	8,084,382,083	12,676,449	2,385,321,312	6,436,475,164	403,456	296,638,780	196,741,683	5,189,499	5,208,338,083	75,579,363	35,598	9,263,150

（新規裁定）

月 別	合 計			老 齢 年 金			通 算 老 齢 年 金			障 害 年 金			遺 族 年 金			通算遺族年金	
	件数	年金額	(別掲)基礎年金額	件数	年金額	(別掲)基礎年金額	件数	年金額	(別掲)基礎年金額	件数	年金額	(別掲)基礎年金額	件数	年金額	(別掲)基礎年金額	件数	年金額
		千円	千円		千円	千円		千円	千円		千円	千円		千円	千円		千円
平成 26 年 9月	108,208	61,655,597	9,517,369	33,138	30,628,176	1,877,794	49,749	7,050,179	5,794,278	2,575	1,839,402	1,128,567	22,743	22,137,517	716,731	3	324
10月	136,341	76,601,391	12,130,805	40,901	37,755,424	2,487,012	63,857	8,909,005	7,314,291	3,107	2,253,903	1,380,708	28,472	27,682,674	948,794	4	386
11月	107,496	60,509,133	9,702,325	31,558	28,808,334	1,872,007	50,124	6,949,658	5,789,672	2,885	2,077,204	1,294,610	22,926	22,673,486	746,036	3	451
12月	111,694	63,164,662	9,728,276	32,331	29,630,241	1,847,065	51,403	7,258,514	5,871,013	2,892	2,091,932	1,222,828	25,064	24,183,343	787,370	4	632
平成 27 年 1月	114,005	66,174,742	9,750,445	34,139	31,808,680	1,983,461	51,678	7,330,015	5,827,216	2,560	1,875,882	1,122,446	25,623	25,159,587	817,322	5	578
2月	140,688	83,347,608	11,225,964	43,596	40,272,929	2,305,351	61,834	8,844,049	6,698,963	3,038	2,174,234	1,334,737	32,216	32,055,120	886,912	4	1,277

（失 権）

月 別	合 計			老 齢 年 金			通 算 老 齢 年 金			障 害 年 金			遺 族 年 金			通算遺族年金	
	件数	年金額	(別掲)基礎年金額	件数	年金額	(別掲)基礎年金額	件数	年金額	(別掲)基礎年金額	件数	年金額	(別掲)基礎年金額	件数	年金額	(別掲)基礎年金額	件数	年金額
		千円	千円		千円	千円		千円	千円		千円	千円		千円	千円		千円
平成 26 年 9月	84,532	94,030,338	28,498,356	40,780	68,035,200	17,547,771	25,775	8,106,122	10,197,216	1,249	1,274,009	633,020	16,449	16,546,148	120,349	279	68,860
10月	93,365	106,150,460	31,613,157	45,995	78,028,515	19,582,023	27,813	8,710,591	11,217,577	1,337	1,374,375	680,326	17,891	17,952,956	133,232	329	84,022
11月	89,731	99,599,350	31,335,189	43,652	72,097,079	19,507,909	26,119	7,575,063	11,077,004	1,344	1,442,554	610,515	18,313	18,409,684	139,761	303	74,970
12月	94,268	103,452,154	32,802,652	45,416	74,175,360	20,372,817	27,837	8,292,226	11,637,432	1,267	1,233,988	666,831	19,426	19,668,188	125,572	322	82,393
平成 27 年 1月	85,751	95,570,919	28,903,975	41,595	69,101,376	17,650,331	25,397	7,748,933	10,382,627	1,371	1,405,794	743,335	17,058	17,224,809	127,682	330	90,007
2月	117,663	127,776,175	40,469,736	56,321	91,319,967	24,767,620	34,887	10,174,715	14,681,309	1,444	1,394,154	825,175	24,580	24,775,935	195,632	431	111,405

第5表(続) 厚生年金保険 月別年金種別別年金受給者状況(厚生年金保険計 (旧共済組合を除く))

(月末現在)

月 別	合 計			老 齢 年 金			通 算 老 齢 年 金			障 害 年 金			遺 族 年 金			通算遺族年金	
	件 数	年 金 額	(別掲)基礎年金額	件 数	年 金 額	(別掲)基礎年金額	件 数	年 金 額	(別掲)基礎年金額	件 数	年 金 額	(別掲)基礎年金額	件 数	年 金 額	(別掲)基礎年金額	件 数	年 金 額
	千円	千円	千円	千円	千円	千円	千円	千円	千円	千円	千円	千円	千円	千円	千円	千円	千円
平成 26 年 9月	32,002,986	24,827,285,287	14,229,541,748	14,129,489	17,138,157,917	7,769,354,906	12,410,558	2,347,633,961	6,196,366,595	395,541	291,392,976	192,425,299	5,031,127	5,040,657,893	71,394,948	36,271	9,442,540
10月	32,096,097	24,855,695,451	14,317,482,035	14,161,567	17,152,145,660	7,812,742,950	12,458,628	2,351,978,788	6,239,307,468	396,611	291,860,266	193,097,637	5,043,329	5,050,344,945	72,333,979	35,962	9,365,792
11月	32,153,974	24,866,870,844	14,387,264,738	14,181,200	17,156,291,204	7,847,320,149	12,490,003	2,354,039,576	6,273,305,272	397,423	292,131,836	193,576,169	5,049,677	5,055,115,423	73,063,148	35,671	9,292,805
12月	32,214,172	24,876,583,036	14,455,022,714	14,199,691	17,156,970,892	7,880,741,148	12,523,247	2,357,049,487	6,306,331,098	398,298	292,479,625	194,112,921	5,057,559	5,060,862,386	73,837,547	35,377	9,220,646
平成 27 年 1月	32,274,505	24,889,067,085	14,536,200,186	14,219,906	17,158,224,718	7,921,555,844	12,552,693	2,360,344,200	6,345,295,605	398,873	292,580,791	194,726,127	5,067,944	5,068,771,700	74,622,610	35,089	9,145,676
2月	32,348,785	24,906,192,824	14,610,145,566	14,246,605	17,163,592,569	7,957,774,985	12,590,021	2,363,919,112	6,381,636,243	399,599	292,728,505	195,242,838	5,077,849	5,076,900,385	75,491,501	34,711	9,052,253

(新規裁定)

月 別	合 計			老 齢 年 金			通 算 老 齢 年 金			障 害 年 金			遺 族 年 金			通算遺族年金	
	件 数	年 金 額	(別掲)基礎年金額	件 数	年 金 額	(別掲)基礎年金額	件 数	年 金 額	(別掲)基礎年金額	件 数	年 金 額	(別掲)基礎年金額	件 数	年 金 額	(別掲)基礎年金額	件 数	年 金 額
	千円	千円	千円	千円	千円	千円	千円	千円	千円	千円	千円	千円	千円	千円	千円	千円	千円
平成 26 年 9月	108,094	61,616,112	9,463,321	33,125	30,601,878	1,877,794	49,656	7,044,523	5,741,002	2,572	1,834,167	1,127,794	22,738	22,135,220	716,731	3	324
10月	136,257	76,568,112	12,099,110	40,889	37,731,110	2,487,012	63,790	8,901,424	7,283,369	3,106	2,253,492	1,379,935	28,468	27,681,700	948,794	4	386
11月	107,436	60,479,833	9,680,305	31,546	28,787,038	1,872,007	50,080	6,942,631	5,767,652	2,885	2,077,204	1,294,610	22,922	22,672,509	746,036	3	451
12月	111,655	63,146,734	9,714,572	32,323	29,617,069	1,847,065	51,376	7,254,524	5,857,309	2,892	2,091,932	1,222,828	25,061	24,182,709	787,370	3	500
平成 27 年 1月	113,954	66,160,493	9,731,770	34,136	31,804,112	1,983,461	51,633	7,322,021	5,808,541	2,559	1,875,175	1,122,446	25,621	25,158,607	817,322	5	578
2月	140,633	83,318,891	11,214,736	43,584	40,250,967	2,305,351	61,795	8,839,316	6,687,735	3,036	2,172,290	1,334,737	32,214	32,055,041	886,912	4	1,277

(失 権)

月 別	合 計			老 齢 年 金			通 算 老 齢 年 金			障 害 年 金			遺 族 年 金			通算遺族年金	
	件 数	年 金 額	(別掲)基礎年金額	件 数	年 金 額	(別掲)基礎年金額	件 数	年 金 額	(別掲)基礎年金額	件 数	年 金 額	(別掲)基礎年金額	件 数	年 金 額	(別掲)基礎年金額	件 数	年 金 額
	千円	千円	千円	千円	千円	千円	千円	千円	千円	千円	千円	千円	千円	千円	千円	千円	千円
平成 26 年 9月	82,364	90,366,299	28,133,240	39,411	65,075,951	17,289,411	25,495	8,016,361	10,100,984	1,232	1,251,788	624,713	15,951	15,953,953	118,132	275	68,245
10月	90,776	101,757,021	31,194,909	44,338	74,487,826	19,283,867	27,484	8,595,829	11,102,701	1,313	1,338,934	675,109	17,319	17,252,177	133,232	322	82,254
11月	87,203	95,341,492	30,926,000	42,033	68,684,228	19,214,376	25,800	7,461,891	10,964,941	1,331	1,423,341	607,588	17,742	17,698,810	139,095	297	73,223
12月	91,666	99,042,690	32,354,301	43,763	70,668,664	20,047,729	27,527	8,184,842	11,519,279	1,252	1,212,055	662,387	18,806	18,895,704	124,906	318	81,425
平成 27 年 1月	83,514	91,795,214	28,504,511	40,118	66,003,584	17,355,136	25,119	7,655,045	10,282,222	1,361	1,391,732	739,471	16,592	16,655,930	127,682	324	88,924
2月	114,196	121,858,026	39,915,891	54,098	86,574,320	24,356,129	34,459	10,021,071	14,542,977	1,420	1,352,161	821,890	23,799	23,801,592	194,895	420	108,882

第5表(続) 厚生年金保険 月別年金種別別年金受給者状況 (旧法厚生年金保険)
(月末現在)

月 別	合 計		老 齢 年 金						特 例 老 齢 年 金		通 算 老 齢 年 金			
			計		退 職		在 職				計		退 職	
	件数	年金額	件数	年金額	件数	年金額	件数	年金額	件数	年金額	件数	年金額	件数	年金額
平成 26 年 9月	千円	千円	千円	千円	千円	千円	千円	千円	千円	千円	千円	千円	千円	千円
10月	1,841,501	1,979,815,904	731,065	1,248,947,919	729,657	1,246,910,541	1,408	2,037,378	14	14,862	597,706	225,165,721	596,479	224,593,918
11月	1,826,217	1,961,791,908	723,962	1,235,742,238	722,575	1,233,746,640	1,387	1,995,598	14	14,862	592,249	222,919,937	591,026	222,350,582
12月	1,810,309	1,943,428,318	716,788	1,222,331,861	715,412	1,220,356,053	1,376	1,975,808	14	14,867	586,289	220,622,441	585,075	220,057,460
平成 27 年 1月	1,793,497	1,924,057,120	709,206	1,208,174,775	707,853	1,206,238,776	1,353	1,935,999	14	14,867	579,963	218,171,088	578,757	217,610,415
2月	1,778,572	1,906,949,635	702,433	1,195,613,772	701,089	1,193,691,721	1,344	1,922,051	13	13,520	574,364	216,039,947	573,164	215,476,357
	1,756,510	1,881,740,860	692,529	1,177,081,248	691,207	1,175,188,716	1,322	1,892,532	13	13,520	565,892	212,886,599	564,670	212,300,865

(新規裁定)

月 別	通算老齢年金		障 害 年 金		遺 族 年 金		通 算 遺 族 年 金		合 計		老 齢 年 金			
	在 職										計		退 職	
	件数	年金額	件数	年金額	件数	年金額	件数	年金額	件数	年金額	件数	年金額	件数	年金額
平成 26 年 9月 10月 11月 12月	1,227	571,803	47,081	54,929,199	430,114	441,507,061	35,521	9,251,143	1,162	346,709	103	168,285	102	167,298
	1,223	569,355	46,816	54,613,713	427,958	439,325,550	35,218	9,175,609	1,564	459,666	132	229,454	131	226,971
	1,214	564,981	46,553	54,297,549	425,732	437,057,414	34,933	9,104,185	930	359,182	132	222,332	131	221,414
	1,206	560,672	46,296	53,991,698	423,374	434,670,882	34,644	9,033,810	867	378,133	151	256,433	150	255,021
平成 27 年 1月 2月	1,200	563,589	46,045	53,687,236	421,354	432,634,376	34,363	8,960,786	651	317,439	128	212,388	125	208,282
	1,222	585,734	45,743	53,323,081	418,336	429,566,599	33,997	8,869,814	457	215,123	83	142,091	83	142,091

月 別	老齡年金		通 算 老 齡 年 金						障 害 年 金		遺 族 年 金		通 算 遺 族 年 金	
	在 職		計		退 職		在 職							
	件数	年金額	件数	年金額	件数	年金額	件数	年金額	件数	年金額	件数	年金額	件数	年金額
		千円		千円		千円		千円		千円		千円		千円
平成 26 年 9月	1	987	1,055	176,496	1,055	176,496	-	-	1	798	1	921	2	209
10月	1	2,484	1,422	224,384	1,421	223,592	1	791	2	1,759	4	3,684	4	386
11月	1	919	793	134,540	793	134,540	-	-	-	-	2	1,858	3	451
12月	1	1,412	705	113,612	705	113,612	-	-	5	4,826	3	2,763	3	500
平成 27 年 1月	3	4,107	509	95,165	509	95,165	-	-	6	5,714	4	3,684	4	488
2月	-	-	370	70,766	370	70,766	-	-	1	1,095	-	-	3	1,171

第5表(続) 厚生年金保険 月別年金種別別年金受給者状況(新法厚生年金保険)
(月末現在)

月 別	合 計			老 齢 厚 生 年 金											
				計									基礎または定額あり		
				計			退 職			在 職			計		
	件数	年金額	(別掲)基礎年金額				件数	年金額	(別掲)基礎年金額	件数	年金額	(別掲)基礎年金額	件数	年金額	(別掲)基礎年金額
	千円	千円	千円	千円	千円	千円	千円	千円	千円	千円	千円	千円	千円	千円	千円
平成 26 年 9月	30,124,286	22,771,640,977	14,229,541,748	25,191,521	17,962,979,566	13,965,721,500	22,547,132	15,410,253,800	12,992,663,022	2,644,389	2,552,725,766	973,058,478	22,073,746	16,207,200,485	13,965,721,500
10月	30,232,940	22,818,650,499	14,317,482,035	25,284,396	17,997,218,253	14,052,050,419	22,614,556	15,422,073,434	13,060,604,898	2,669,840	2,575,144,820	991,445,521	22,181,723	16,253,417,369	14,052,050,419
11月	30,306,956	22,848,683,737	14,387,264,738	25,348,682	18,019,516,801	14,120,625,421	22,673,275	15,441,684,897	13,120,719,370	2,675,407	2,577,831,904	999,906,051	22,268,764	16,291,033,563	14,120,625,421
12月	30,384,246	22,878,385,613	14,455,022,714	25,414,525	18,040,316,285	14,187,072,246	22,720,741	15,445,009,888	13,173,382,055	2,693,784	2,595,306,397	1,013,690,191	22,355,609	16,325,834,711	14,187,072,246
平成 27 年 1月	30,459,731	22,908,512,228	14,536,200,186	25,476,711	18,059,981,257	14,266,851,449	22,767,144	15,445,775,166	13,237,167,201	2,709,567	2,614,206,091	1,029,684,248	22,458,715	16,366,577,370	14,266,851,449
2月	30,556,427	22,951,619,408	14,610,145,566	25,559,360	18,091,235,555	14,339,411,228	22,833,453	15,461,455,037	13,297,560,968	2,725,907	2,629,780,518	1,041,850,260	22,555,215	16,404,864,736	14,339,411,228

月 別	老 齢 厚 生 年 金														
									特 別 支 給						
	基 礎 ま た は 定 額 あ り						基礎及び定額なし		計				退 職		
	基礎繰上げあり			基礎繰上げなし											
	件数	年金額	(別掲)基礎年金額	件数	年金額	(別掲)基礎年金額	件数	年金額	件数	年金額	(別掲)基礎年金額	件数	年金額	(別掲)基礎年金額	
	千円	千円	千円	千円	千円	千円	千円	千円	千円	千円	千円	千円	千円	千円	
平成 26 年 9月	1,757,180	589,444,483	903,817,959	20,316,566	15,617,756,003	13,061,903,541	3,117,775	1,755,779,081	4,905,453	2,956,582,154	189,924,451	3,675,041	1,987,842,035	171,125,425	
10月	1,765,529	592,824,561	909,082,682	20,416,194	15,660,592,808	13,142,967,737	3,102,673	1,743,800,885	4,865,394	2,923,376,366	187,514,827	3,636,781	1,958,089,340	168,708,346	
11月	1,771,349	595,225,385	912,947,843	20,497,415	15,695,808,178	13,207,677,577	3,079,918	1,728,483,238	4,823,859	2,893,616,078	185,307,008	3,602,501	1,935,242,875	166,563,602	
12月	1,776,798	597,623,032	916,564,758	20,578,811	15,728,211,679	13,270,507,487	3,058,916	1,714,481,574	4,786,911	2,864,125,574	183,162,939	3,567,580	1,907,970,094	164,454,019	
平成 27 年 1月	1,781,497	599,583,519	919,963,713	20,677,218	15,766,993,851	13,346,887,737	3,017,996	1,693,403,887	4,725,359	2,822,526,946	180,033,275	3,514,136	1,870,641,934	161,591,721	
2月	1,787,328	602,439,317	924,015,698	20,767,887	15,802,425,420	13,415,395,530	3,004,145	1,686,370,819	4,696,233	2,801,753,274	177,797,678	3,486,979	1,850,444,962	159,527,844	

月 別	老 齢 厚 生 年 金														
	特 別 支 給			繰 上 げ 支 給									65歳以上本来		
	在 職			計			退 職			在 職			計		
	件数	年金額	(別掲)基礎年金額	件数	年金額	(別掲)基礎年金額	件数	年金額	(別掲)基礎年金額	件数	年金額	(別掲)基礎年金額	件数	年金額	(別掲)基礎年金額
	千円	千円	千円	千円	千円	千円	千円	千円	千円	千円	千円	千円	千円	千円	千円
平成 26 年 9月	1,230,412	968,740,119	18,799,027	16,339	10,419,290	7,455,960	12,921	7,987,605	5,813,623	3,418	2,431,685	1,642,337	20,027,389	14,755,804,966	13,541,012,599
10月	1,228,613	965,287,026	18,806,481	17,492	11,180,127	7,986,422	13,826	8,570,430	6,226,025	3,666	2,609,696	1,760,397	20,158,302	14,821,887,833	13,628,599,924
11月	1,221,358	958,373,203	18,743,406	18,270	11,685,691	8,341,512	14,410	8,936,250	6,487,243	3,860	2,749,441	1,854,269	20,262,542	14,872,814,439	13,698,471,048
12月	1,219,331	956,155,480	18,708,920	19,041	12,169,419	8,693,702	14,996	9,277,973	6,750,069	4,045	2,891,446	1,943,633	20,363,911	14,922,184,189	13,766,271,313
平成 27 年 1月	1,211,223	951,885,013	18,441,554	19,838	12,700,566	9,059,301	15,630	9,692,370	7,037,392	4,208	3,008,197	2,021,909	20,486,116	14,982,344,643	13,848,289,085
2月	1,209,254	951,308,312	18,269,835	20,744	13,282,626	9,473,309	16,323	10,126,277	7,349,165	4,421	3,156,348	2,124,144	20,596,064	15,033,166,315	13,922,030,146

第5表(続) 厚生年金保険 月別年金種別別年金受給者状況(新法厚生年金保険)
(月末現在)

月 別	老 齢 厚 生 年 金														
	65 歳 以 上 本 来						繰 下 げ 支 給								
	退 職			在 職			計			退 職			在 職		
	件数	年金額	(別掲)基礎年金額	件数	年金額	(別掲)基礎年金額	件数	年金額	(別掲)基礎年金額	件数	年金額	(別掲)基礎年金額	件数	年金額	(別掲)基礎年金額
	千円		千円	千円		千円	千円		千円	千円		千円	千円		千円
平成 26 年 9月	18,644,467	13,213,590,948	12,613,888,916	1,382,922	1,542,214,019	927,123,684	242,340	240,173,156	227,328,490	214,703	200,833,213	201,835,059	27,637	39,339,943	25,493,431
10月	18,748,618	13,254,266,417	12,683,375,870	1,409,684	1,567,621,416	945,224,054	243,208	240,773,928	227,949,246	215,331	201,147,246	202,294,657	27,877	39,626,682	25,654,589
11月	18,840,317	13,295,826,827	12,744,851,655	1,422,225	1,576,987,612	953,619,393	244,011	241,400,592	228,505,852	216,047	201,678,944	202,816,870	27,964	39,721,648	25,688,982
12月	18,921,644	13,325,894,881	12,799,038,228	1,442,267	1,596,289,308	967,233,086	244,662	241,837,104	228,944,291	216,521	201,866,941	203,139,739	28,141	39,970,163	25,804,552
平成 27 年 1月	19,020,316	13,363,272,698	12,865,010,548	1,465,800	1,619,071,945	983,278,537	245,398	242,409,101	229,469,789	217,062	202,168,166	203,527,541	28,336	40,240,936	25,942,248
2月	19,112,338	13,398,252,267	12,926,615,406	1,483,726	1,634,914,048	995,414,740	246,319	243,033,339	230,110,094	217,813	202,631,530	204,068,553	28,506	40,401,809	26,041,542

月 別	老 齢 相 当									通 老 相 当					
	計			退 職			在 職			計			退 職		
	件数	年金額	(別掲)基礎年金額	件数	年金額	(別掲)基礎年金額	件数	年金額	(別掲)基礎年金額	件数	年金額	(別掲)基礎年金額	件数	年金額	(別掲)基礎年金額
	千円		千円	千円		千円	千円		千円	千円		千円	千円		千円
平成 26 年 9月	13,381,658	15,841,549,561	7,769,354,906	11,277,758	13,436,282,159	6,962,192,923	2,103,900	2,405,267,402	807,161,983	11,809,863	2,121,430,005	6,196,366,595	11,269,374	1,973,971,641	6,030,470,099
10月	13,420,990	15,869,190,070	7,812,742,950	11,299,884	13,443,368,322	6,991,626,583	2,121,106	2,425,821,748	821,116,368	11,863,406	2,128,028,183	6,239,307,468	11,314,672	1,978,705,112	6,068,978,315
11月	13,447,933	15,887,127,408	7,847,320,149	11,324,932	13,459,580,238	7,020,352,986	2,123,001	2,427,547,170	826,967,163	11,900,749	2,132,389,393	6,273,305,272	11,348,343	1,982,104,659	6,100,366,384
12月	13,474,180	15,902,456,277	7,880,741,148	11,338,517	13,458,958,427	7,043,125,871	2,135,663	2,443,497,850	837,615,277	11,940,345	2,137,860,008	6,306,331,098	11,382,224	1,986,051,461	6,130,256,184
平成 27 年 1月	13,501,309	15,916,684,241	7,921,555,844	11,352,741	13,455,484,907	7,071,255,391	2,148,568	2,461,199,334	850,300,453	11,975,402	2,143,297,016	6,345,295,605	11,414,403	1,990,290,259	6,165,911,810
2月	13,538,125	15,941,196,005	7,957,774,985	11,378,107	13,465,901,260	7,098,618,539	2,160,018	2,475,294,745	859,156,446	12,021,235	2,150,039,550	6,381,636,243	11,455,346	1,995,553,777	6,198,942,429

月 別	通 老 相 当			障 害 厚 生 年 金			遺 族 厚 生 年 金		
	在 職								
	件数	年金額	(別掲)基礎年金額	件数	年金額	(別掲)基礎年金額	件数	年金額	(別掲)基礎年金額
	千円		千円	千円		千円	千円		千円
平成 26 年 9月	540,489	147,458,363	165,896,496	347,011	233,457,696	192,425,299	4,585,754	4,575,203,715	71,394,948
10月	548,734	149,323,071	170,329,153	348,355	234,260,009	193,097,637	4,600,189	4,587,172,237	72,333,979
11月	552,406	150,284,734	172,938,888	349,436	234,859,656	193,576,169	4,608,838	4,594,307,280	73,063,148
12月	558,121	151,808,546	176,074,914	350,574	235,529,048	194,112,921	4,619,147	4,602,540,280	73,837,547
平成 27 年 1月	560,999	153,006,757	179,383,795	351,409	235,959,009	194,726,127	4,631,611	4,612,571,961	74,622,610
2月	565,889	154,485,773	182,693,814	352,441	236,480,570	195,242,838	4,644,626	4,623,903,283	75,491,501

第5表(続) 厚生年金保険 月別年金種別別年金受給者状況(新法厚生年金保険)
(新規裁定)

月 別	合 計			老 齢 厚 生 年 金											
				計						退 職			在 職		
				件数	年金額	(別掲)基礎年金額	件数	年金額	(別掲)基礎年金額	件数	年金額	(別掲)基礎年金額	件数	年金額	(別掲)基礎年金額
	千円	千円	千円	千円	千円	千円	千円	千円	千円	千円	千円	千円	千円	千円	千円
平成 26 年 9月	106,884	61,240,065	9,463,321	81,577	37,273,900	7,618,796	55,053	18,394,875	6,136,276	26,524	18,879,025	1,482,520	16,626	6,451,691	7,618,796
10月	134,651	76,073,180	12,099,110	103,084	46,144,204	9,770,381	70,176	23,015,037	7,798,251	32,908	23,129,167	1,972,130	21,361	8,443,780	9,770,381
11月	106,453	60,093,816	9,680,305	80,648	35,345,962	7,639,659	55,315	17,798,770	6,139,228	25,333	17,547,192	1,500,431	16,536	6,300,838	7,639,659
12月	110,708	62,664,138	9,714,572	82,763	36,397,086	7,704,373	56,098	17,882,930	6,174,713	26,665	18,514,156	1,529,660	17,063	6,381,152	7,704,373
平成 27 年 1月	113,135	65,672,497	9,731,770	84,967	38,650,959	7,792,002	57,144	18,662,729	6,171,599	27,823	19,988,230	1,620,403	16,828	6,659,806	7,792,002
2月	140,011	82,890,269	11,214,736	104,762	48,664,033	8,993,086	70,996	24,289,900	7,200,936	33,766	24,374,133	1,792,150	19,231	7,981,109	8,993,086

月 別	老 齢 厚 生 年 金													
	基 礎 ま た は 定 額 あ り								特 別 支 給					
	基礎線上げあり						基礎及び定額なし		計			退 職		
	基礎線上げあり			基礎線上げなし			件数	年金額	件数	年金額	(別掲)基礎年金額	件数	年金額	(別掲)基礎年金額
	件数	年金額	(別掲)基礎年金額	件数	年金額	(別掲)基礎年金額								
	千円	千円	千円	千円	千円	千円	千円	千円	千円	千円	千円	千円	千円	千円
平成 26 年 9月	3,887	1,645,802	1,824,844	12,739	4,805,890	5,793,952	64,951	30,822,209	70,877	34,066,452	1,435,470	46,532	16,895,245	1,237,121
10月	5,096	2,115,364	2,406,940	16,265	6,328,416	7,363,441	81,723	37,700,424	89,508	41,949,567	1,879,416	59,537	21,144,855	1,621,934
11月	3,701	1,516,328	1,742,349	12,835	4,784,510	5,897,310	64,112	29,045,124	69,850	32,119,993	1,377,302	46,745	16,338,159	1,183,176
12月	3,859	1,532,149	1,814,910	13,204	4,849,003	5,889,463	65,700	30,015,934	71,926	33,202,736	1,454,082	47,541	16,433,591	1,255,711
平成 27 年 1月	3,993	1,639,315	1,891,769	12,835	5,020,492	5,900,233	68,139	31,991,152	74,170	35,295,832	1,522,838	48,749	17,219,481	1,317,319
2月	4,841	2,026,730	2,308,693	14,390	5,954,380	6,684,393	85,531	40,682,924	92,756	45,103,624	1,887,363	61,551	22,713,005	1,614,511

月 別	老 齢 厚 生 年 金														
	特 別 支 給			繰 上 げ 支 給									65歳以上本来		
	在 職			計			退 職			在 職			計		
	件数	年金額	(別掲)基礎年金額	件数	年金額	(別掲)基礎年金額	件数	年金額	(別掲)基礎年金額	件数	年金額	(別掲)基礎年金額	件数	年金額	(別掲)基礎年金額
	千円	千円	千円	千円	千円	千円	千円	千円	千円	千円	千円	千円	千円	千円	千円
平成 26 年 9月	24,345	17,171,208	198,348	869	568,444	389,374	668	428,306	292,563	201	140,138	96,811	9,691	2,561,158	5,689,835
10月	29,971	20,804,712	257,482	1,146	741,255	526,317	893	562,997	406,181	253	178,258	120,136	12,284	3,370,351	7,253,366
11月	23,105	15,781,834	194,126	805	511,665	364,588	623	383,783	276,639	182	127,882	87,949	9,867	2,658,498	5,805,068
12月	24,385	16,769,146	198,371	792	489,641	360,829	620	370,353	277,833	172	119,287	82,996	9,907	2,645,304	5,786,641
平成 27 年 1月	25,421	18,076,351	205,519	806	518,603	368,931	625	393,201	281,578	181	125,403	87,353	9,890	2,785,884	5,818,544
2月	31,205	22,390,618	272,853	921	573,923	421,330	709	433,645	320,063	212	140,279	101,267	10,940	2,906,976	6,571,767

第 5 表(続) 厚生年金保険 月別年金種別別年金受給者状況 (新法厚生年金保険)
(新規裁定)

月 別	老 齢 厚 生 年 金														
	65 歳 以 上 本 来						繰 下 げ 支 給								
	退 職			在 職			計			退 職			在 職		
	件数	年金額	(別掲)基礎年金額	件数	年金額	(別掲)基礎年金額	件数	年金額	(別掲)基礎年金額	件数	年金額	(別掲)基礎年金額	件数	年金額	(別掲)基礎年金額
	千円		千円	千円		千円	千円		千円	千円		千円	千円		千円
平成 26 年 9月	7,758	1,050,447	4,537,282	1,933	1,510,712	1,152,553	140	77,845	104,117	95	20,878	69,309	45	56,967	34,808
10月	9,651	1,281,015	5,695,632	2,633	2,089,336	1,557,735	146	83,030	111,281	95	26,170	74,504	51	56,860	36,777
11月	7,854	1,055,898	4,610,783	2,013	1,602,600	1,194,286	126	55,806	92,702	93	20,929	68,631	33	34,877	24,071
12月	7,826	1,053,676	4,558,621	2,081	1,591,628	1,228,020	138	59,405	102,822	111	25,311	82,548	27	34,095	20,273
平成 27 年 1月	7,697	1,032,178	4,513,852	2,193	1,753,706	1,304,692	101	50,639	81,689	73	17,869	58,850	28	32,770	22,839
2月	8,628	1,107,585	5,182,265	2,312	1,799,391	1,389,502	145	79,510	112,627	108	35,665	84,097	37	43,845	28,529

月 別	老 齢 相 当									通 老 相 当					
	計			退 職			在 職			計			退 職		
	件数	年金額	(別掲)基礎年金額	件数	年金額	(別掲)基礎年金額	件数	年金額	(別掲)基礎年金額	件数	年金額	(別掲)基礎年金額	件数	年金額	(別掲)基礎年金額
	千円		千円	千円		千円	千円		千円	千円		千円	千円		千円
平成 26 年 9月	33,014	30,414,074	1,877,794	14,107	13,033,451	942,712	18,907	17,380,623	935,082	48,563	6,859,825	5,741,002	40,946	5,361,424	5,193,564
10月	40,743	37,472,133	2,487,012	17,576	16,190,443	1,216,008	23,167	21,281,690	1,271,003	62,341	8,672,070	7,283,369	52,600	6,824,593	6,582,242
11月	31,406	28,548,930	1,872,007	13,623	12,465,393	903,837	17,783	16,083,537	968,170	49,242	6,797,032	5,767,652	41,692	5,333,377	5,235,392
12月	32,134	29,264,365	1,847,065	13,578	12,357,904	907,335	18,556	16,906,460	939,730	50,629	7,132,721	5,857,309	42,520	5,525,026	5,267,378
平成 27 年 1月	33,945	31,444,456	1,983,461	14,255	13,055,098	956,657	19,690	18,389,358	1,026,804	51,022	7,206,503	5,808,541	42,889	5,607,631	5,214,942
2月	43,416	39,910,261	2,305,351	18,758	17,361,149	1,143,427	24,658	22,549,111	1,161,924	61,346	8,753,773	6,687,735	52,238	6,928,751	6,057,509

月 別	通 老 相 当			障 害 厚 生 年 金			遺 族 厚 生 年 金		
	在 職								
	件数	年金額	(別掲)基礎年金額	件数	年金額	(別掲)基礎年金額	件数	年金額	(別掲)基礎年金額
	千円		千円	千円		千円	千円		千円
平成 26 年 9月	7,617	1,498,401	547,438	2,571	1,833,369	1,127,794	22,736	22,132,796	716,731
10月	9,741	1,847,477	701,127	3,104	2,251,734	1,379,935	28,463	27,677,243	948,794
11月	7,550	1,463,655	532,261	2,885	2,077,204	1,294,610	22,920	22,670,651	746,036
12月	8,109	1,607,695	589,931	2,887	2,087,106	1,222,828	25,058	24,179,946	787,370
平成 27 年 1月	8,133	1,598,872	593,599	2,553	1,869,461	1,122,446	25,615	25,152,077	817,322
2月	9,108	1,825,022	630,226	3,035	2,171,195	1,334,737	32,214	32,055,041	886,912

第5表(続) 厚生年金保険 月別年金種別別年金受給者状況(旧共済組合計)
(月末現在)

月 別	合 計			退 職 年 金			通 算 退 職 年 金			障 害 年 金			遺 族 年 金			通算遺族年金	
	件数	年金額	(別掲)基礎年金額	件数	年金額	(別掲)基礎年金額	件数	年金額	(別掲)基礎年金額	件数	年金額	(別掲)基礎年金額	件数	年金額	(別掲)基礎年金額	件数	年金額
		千円	千円		千円	千円		千円	千円		千円	千円		千円	千円		千円
平成 26 年 9 月	527,264	705,878,422	185,274,439	319,888	544,370,982	128,203,395	87,834	21,950,249	55,452,858	3,973	4,068,575	1,530,323	114,649	135,269,762	87,863	920	218,855
10月	524,765	701,427,680	184,882,249	318,241	540,793,181	127,925,915	87,583	21,843,197	55,343,692	3,945	4,028,845	1,523,784	114,083	134,545,370	88,858	913	217,087
11月	522,305	697,148,644	184,452,341	316,654	537,385,331	127,623,481	87,318	21,739,066	55,226,517	3,920	3,999,288	1,514,481	113,506	133,809,621	87,863	907	215,339
12月	519,775	692,686,822	184,008,516	315,039	533,839,055	127,311,622	87,040	21,635,679	55,099,796	3,898	3,972,915	1,509,235	112,894	133,024,670	87,863	904	214,504
平成 27 年 1 月	517,584	688,840,248	183,623,435	313,561	530,695,681	127,030,233	86,812	21,550,370	55,001,767	3,881	3,951,964	1,503,572	112,432	132,428,812	87,863	898	213,421
2月	514,205	682,937,491	183,032,727	311,383	525,976,422	126,607,098	86,428	21,402,200	54,838,920	3,857	3,910,275	1,498,845	111,650	131,437,698	87,863	887	210,898

第5表(続) 厚生年金保険 月別年金種別別年金受給者状況(旧共済組合計 旧法分)
(月末現在)

月 別	合 計		退 職 年 金					減 額 退 職 年 金					通 算 退 職 年 金				
			計	退 職		在 職		計	退 職		在 職		計	退 職		在 職	
	件数	年金額	件数	件数	年金額	件数	年金額	件数	件 数	年金額	件数	年金額	件数	件数	年金額	件数	年金額
		千円			千円		千円			千円		千円			千円		千円
平成 26 年 9 月	187,543	378,783,291	96,550	96,346	235,360,698	204	266,548	46,156	46,091	94,776,516	65	66,579	5,735	5,735	2,694,184	-	-
10月	186,041	375,586,898	95,599	95,395	232,985,293	204	266,548	45,940	45,875	94,305,408	65	66,612	5,662	5,662	2,662,364	-	-
11月	184,602	372,522,368	94,687	94,483	230,717,692	204	266,548	45,718	45,653	93,820,419	65	66,767	5,587	5,587	2,625,588	-	-
12月	183,162	369,406,336	93,810	93,606	228,509,676	204	266,548	45,456	45,391	93,233,996	65	66,767	5,525	5,525	2,597,785	-	-
平成 27 年 1 月	181,891	366,689,553	92,984	92,780	226,482,931	204	266,548	45,262	45,197	92,800,005	65	66,767	5,467	5,467	2,569,245	-	-
2月	179,910	362,462,057	91,746	91,541	223,390,520	205	267,954	44,947	44,883	92,116,105	64	65,628	5,369	5,369	2,520,389	-	-

月 別	障 害 年 金					遺 族 年 金					通算遺族年金	
	計	職務上		職務外		計	職務上		職務外			
	件数	件数	年金額	件数	年金額	件数	件 数	年金額	件数	年金額	件数	年金額
			千円		千円			千円		千円		千円
平成 26 年 9 月	1,700	51	57,581	1,649	2,543,136	36,482	234	209,079	36,248	42,590,116	920	218,855
10月	1,681	50	54,854	1,631	2,513,218	36,246	232	207,338	36,014	42,308,176	913	217,087
11月	1,672	50	54,854	1,622	2,497,410	36,031	232	207,338	35,799	42,050,413	907	215,339
12月	1,663	50	54,854	1,613	2,481,066	35,804	232	207,338	35,572	41,773,801	904	214,504
平成 27 年 1 月	1,657	49	53,881	1,608	2,470,859	35,623	233	208,189	35,390	41,557,707	898	213,421
2月	1,639	49	53,881	1,590	2,434,023	35,322	232	207,338	35,090	41,195,321	887	210,898

第5表(続) 厚生年金保険 月別年金種別別年金受給者状況(旧共済組合計 新法分)
(月末現在)

月 別	合 計			退 職 共 済 年 金										
				計						特 別 支 給				
							退 職		在 職		計		退 職	
	件数	年金額	(別掲)基礎年金額	件数	年金額	(別掲)基礎年金額	件数	年金額	件数	年金額	件数	年金額	件数	年金額
		千円	千円		千円	千円		千円		千円		千円		千円
平成 26 年 9月	339,721	327,095,131	185,274,439	259,281	233,156,706	183,656,253	256,062	231,080,554	3,219	2,076,152	1,492	1,370,746	1,261	1,115,263
10月	338,724	325,840,782	184,882,249	258,623	232,350,153	183,269,607	255,416	230,285,379	3,207	2,064,774	1,423	1,299,757	1,200	1,052,218
11月	337,703	324,626,277	184,452,341	257,980	231,627,383	182,849,998	254,803	229,589,266	3,177	2,038,117	1,375	1,256,685	1,157	1,014,641
12月	336,613	323,280,487	184,008,516	257,288	230,799,961	182,411,418	254,141	228,785,768	3,147	2,014,193	1,334	1,218,919	1,119	979,902
平成 27 年 1月	335,693	322,150,695	183,623,435	256,660	230,060,555	182,032,000	253,544	228,069,806	3,116	1,990,748	1,273	1,161,813	1,065	932,061
2月	334,295	320,475,434	183,032,727	255,749	229,018,025	181,446,019	252,668	227,062,150	3,081	1,955,874	1,216	1,107,219	1,013	883,578

月 別	退 職 共 済 年 金															
	特 別 支 給		(再 掲)繰 上 げ 支 給						本 来 支 給						(再掲)減額あり	
	在 職		計		退 職		在 職									
	件数	年金額	件数	年金額	件数	年金額	件数	年金額	件数	年金額	件数	年金額	(別掲)基礎年金額	件数	年金額	
		千円		千円		千円		千円		千円		千円			千円	
平成 26 年 9月	231	255,482	951	721,286	875	657,880	76	63,406	257,789	231,785,961	183,637,021		76,362	80,016,786		
10月	223	247,538	916	692,648	844	632,084	72	60,564	257,200	231,050,396	183,253,437		76,215	79,808,944		
11月	218	242,044	885	670,027	815	611,045	70	58,982	256,605	230,370,698	182,834,225		76,074	79,615,520		
12月	215	239,017	860	651,573	792	594,071	68	57,501	255,954	229,581,042	182,395,409		75,884	79,349,100		
平成 27 年 1月	208	229,753	817	617,651	750	561,132	67	56,519	255,387	228,898,742	182,016,598		75,759	79,151,968		
2月	203	223,642	780	588,360	714	532,568	66	55,792	254,533	227,910,805	181,431,777		75,546	78,859,115		

月 別	退 職 共 済 年 金													
	退 年 相 当							通 退 相 当						
	計			退 職		在 職		計			退 職		在 職	
	件数	年金額	(別掲)基礎年金額	件数	年金額	件数	年金額	件数	年金額	(別掲)基礎年金額	件数	年金額	件数	年金額
		千円	千円		千円		千円		千円			千円		千円
平成 26 年 9月	177,182	213,900,641	128,203,395	175,059	212,053,075	2,123	1,847,566	82,099	19,256,065	55,452,858	81,003	19,027,479	1,096	228,586
10月	176,702	213,169,320	127,925,915	174,586	211,332,678	2,116	1,836,642	81,921	19,180,833	55,343,692	80,830	18,952,701	1,091	228,132
11月	176,249	212,513,904	127,623,481	174,155	210,700,265	2,094	1,813,640	81,731	19,113,478	55,226,517	80,648	18,889,001	1,083	224,478
12月	175,773	211,762,067	127,311,622	173,701	209,971,085	2,072	1,790,983	81,515	19,037,894	55,099,796	80,440	18,814,684	1,075	223,210
平成 27 年 1月	175,315	211,079,430	127,030,233	173,262	209,312,268	2,053	1,767,162	81,345	18,981,125	55,001,767	80,282	18,757,539	1,063	223,586
2月	174,690	210,136,214	126,607,098	172,666	208,402,888	2,024	1,733,326	81,059	18,881,811	54,838,920	80,002	18,659,263	1,057	222,548

月 別	障 害 共 済 年 金							遺 族 共 済 年 金						
	計			職務上		職務外		計			職務上		職務外	
	件数	年金額	(別掲)基礎年金額	件数	年金額	件数	年金額	件数	年金額	(別掲)基礎年金額	件数	年金額	件数	年金額
		千円	千円		千円		千円		千円			千円		千円
平成 26 年 9月	2,273	1,467,858	1,530,323	128	106,506	2,145	1,361,352	78,167	92,470,567	87,863	261	214,975	77,906	92,255,592
10月	2,264	1,460,773	1,523,784	127	105,831	2,137	1,354,942	77,837	92,029,856	88,858	261	214,791	77,576	91,815,065
11月	2,248	1,447,024	1,514,481	126	105,164	2,122	1,341,861	77,475	91,551,870	87,863	260	214,499	77,215	91,337,370
12月	2,235	1,436,995	1,509,235	125	104,574	2,110	1,332,421	77,090	91,043,530	87,863	261	215,318	76,829	90,828,213
平成 27 年 1月	2,224	1,427,224	1,503,572	125	104,352	2,099	1,322,872	76,809	90,662,916	87,863	260	213,797	76,549	90,449,118
2月	2,218	1,422,371	1,498,845	125	104,131	2,093	1,318,240	76,328	90,035,039	87,863	259	212,971	76,069	89,822,068

第 6 表 厚生年金保険 都道府県別保険料徴収状況

都道府県別	保 険 料 徴 収 状 況 (年 度 累 計)			
	徴収決定済額	収納済額	不納欠損額	収納未済額
	千円	千円	千円	千円
平成 26 年 9月	13,280,766,010	12,843,113,431	10,355,619	427,296,961
10月	15,200,158,279	14,765,818,812	12,222,171	422,117,297
11月	15,832,558,649	15,090,503,288	14,542,970	727,512,391
12月	17,749,315,978	17,009,101,512	17,205,373	723,009,093
平成 27 年 1月	20,390,589,885	19,242,745,402	20,039,279	1,127,805,205
2月	23,368,392,105	22,576,866,407	24,103,846	767,421,852
北海道	646,252,137	622,081,556	1,277,180	22,893,400
青森	131,345,631	126,103,453	168,483	5,073,696
岩手	137,133,554	132,625,861	216,941	4,290,752
宮城	289,167,716	276,768,531	246,150	12,153,036
秋田	104,748,783	102,493,572	73,026	2,182,185
山形	137,633,111	133,707,407	166,748	3,758,955
福島	238,637,524	230,033,609	215,900	8,388,014
茨城	307,876,401	297,241,919	238,903	10,395,580
栃木	229,499,987	222,283,553	158,467	7,057,967
群馬	257,239,156	252,135,777	177,518	4,925,861
埼玉県	659,917,707	639,798,931	707,786	19,410,990
千葉県	503,730,071	485,301,981	750,598	17,677,492
東京都	7,758,192,017	7,488,657,163	7,079,810	262,455,044
神奈川県	1,162,945,743	1,123,188,804	1,311,544	38,445,395
新潟	390,360,538	378,890,344	217,998	11,252,197
富山	196,269,511	191,372,817	241,271	4,655,423
石川	163,631,403	160,332,163	217,085	3,082,155
福井	115,210,895	112,507,316	57,520	2,646,059
山梨	96,231,903	93,342,111	179,973	2,709,819
長野	293,011,713	286,652,244	149,699	6,209,770
岐阜	276,653,900	268,645,097	327,677	7,681,127
静岡県	574,813,321	560,670,754	544,591	13,597,975
愛知	1,567,109,994	1,521,006,186	1,447,916	44,655,891
三重	211,314,107	203,363,078	177,773	7,773,256
滋賀	156,959,981	152,831,080	136,307	3,992,594
京都市	396,755,134	385,901,569	297,330	10,556,234
大阪府	2,201,658,129	2,106,683,923	2,131,503	92,842,703
兵庫県	675,537,216	654,167,635	673,790	20,695,790
奈良	100,607,208	97,159,095	96,768	3,351,345
和歌山	96,005,957	93,029,400	134,411	2,842,146
鳥取	61,828,703	60,418,739	21,325	1,388,638
島根	84,042,315	82,180,648	59,456	1,802,211
岡山	256,034,069	246,449,487	395,601	9,188,981
広島	454,565,867	436,429,618	879,743	17,256,505
山口	177,783,097	173,078,921	174,834	4,529,342
徳島	88,762,915	85,234,235	209,869	3,318,812
香川	147,433,226	143,423,024	142,045	3,868,156
愛媛	184,227,508	179,558,559	110,208	4,558,741
高知	82,504,959	79,519,364	83,004	2,902,591
福岡	745,769,543	719,403,731	939,421	25,426,391
佐賀	92,038,434	88,357,674	22,756	3,658,004
長崎	144,486,204	138,272,136	310,946	5,903,123
熊本	186,544,968	179,804,063	351,844	6,389,061
大分	131,559,288	125,730,126	170,008	5,659,154
宮崎	131,660,693	127,408,901	98,376	4,153,416
鹿児島	181,767,523	174,976,510	181,819	6,609,194
沖縄	140,932,342	137,643,742	131,922	3,156,678

注 徴収決定済額は、前年度からの繰越額（４月分 283,101,255千円・５月分 95,731,283千円）を含む。

第7表 厚生年金保険 月別一時金状況

(厚生年金保険)

月 別	合 計		障 害 手 当 金		脱 退 手 当 金		脱 退 一 時 金	
	件 数	金 額	件 数	金 額	件 数	金 額	件 数	金 額
	千円		千円		千円		千円	
平成 26 年 9月	6,641	2,432,907	10	16,623	138	9,631	6,493	2,406,653
10月	7,512	2,911,642	20	29,983	160	8,460	7,332	2,873,199
11月	5,287	2,019,217	11	14,189	137	8,175	5,139	1,996,853
12月	5,246	1,938,179	8	10,257	163	6,473	5,075	1,921,449
平成 27 年 1月	5,258	2,018,363	25	41,214	167	11,680	5,066	1,965,469
2月	4,543	1,686,045	22	30,251	146	9,652	4,375	1,646,143

第 8 表 国民年金 都道府県別適用状況

都道府県別		被 保 険 者 数														付加年金 被保険者数
		総 数			第 1 号 被 保 険 者			任 意 加 入 被 保 険 者			(再掲) 60～64歳 任意加入	(再掲) 65歳以上 任意加入	第 3 号 被 保 険 者			
合 計	男 子	女 子	合 計	男 子	女 子	合 計	男 子	女 子			合 計	男 子	女 子			
平成 26 年 9月	26,830,580	9,065,116	17,765,464	17,188,292	8,869,333	8,318,959	250,995	84,930	166,065	194,305	11,092	9,391,293	110,853	9,280,440	809,658	
10月	26,807,123	9,061,762	17,745,361	17,189,267	8,867,029	8,322,238	249,731	84,672	165,059	193,100	11,001	9,368,125	110,061	9,258,064	811,395	
11月	26,792,463	9,062,011	17,730,452	17,185,944	8,868,102	8,317,842	248,164	84,195	163,969	191,542	10,973	9,358,355	109,714	9,248,641	809,852	
12月	26,766,441	9,057,362	17,709,079	17,172,187	8,864,156	8,308,031	246,398	83,755	162,643	189,820	10,935	9,347,856	109,451	9,238,405	806,884	
平成 27 年 1月	26,729,040	9,055,930	17,673,110	17,160,641	8,863,439	8,297,202	244,722	83,515	161,207	188,160	10,918	9,323,677	108,976	9,214,701	803,873	
2月	26,728,177	9,060,388	17,667,789	17,164,225	8,867,885	8,296,340	244,149	83,399	160,750	187,655	10,842	9,319,803	109,104	9,210,699	804,734	
北海道	道 森	1,155,848	370,477	785,371	725,912	361,079	364,833	15,611	4,692	10,919	13,897	572	414,325	4,706	409,619	52,430
	手 旭	272,826	103,693	169,133	194,572	101,597	92,975	1,924	780	1,144	1,639	125	76,330	1,316	75,014	7,335
	城 釧	225,801	80,472	145,329	150,331	78,722	71,609	1,887	726	1,161	1,633	44	73,583	1,024	72,559	7,950
	田 帯	474,248	160,135	314,113	303,064	157,604	145,460	3,072	1,080	1,992	2,429	155	168,112	1,451	166,661	13,519
	秋 道	177,212	64,037	113,175	119,792	62,636	57,156	1,170	448	722	969	61	56,250	953	55,297	4,938
山形県	形 山	180,402	68,400	112,002	125,953	67,122	58,831	813	332	481	606	26	53,636	946	52,690	7,100
	福 島	361,154	131,641	229,513	244,020	129,480	114,540	1,989	835	1,154	1,611	109	115,145	1,326	113,819	9,207
	城 天	638,497	228,508	409,989	423,268	225,220	198,048	4,928	1,659	3,269	3,833	235	210,301	1,629	208,672	17,013
	木 尾	419,505	143,704	275,801	271,275	141,580	129,695	2,407	889	1,778	1,778	159	145,823	1,235	144,588	11,363
	馬 群	412,249	143,098	269,151	268,285	140,933	127,352	2,519	925	1,594	1,996	107	141,445	1,240	140,205	12,910
東京都	玉 埼	1,621,509	545,206	1,076,303	1,013,532	535,632	477,900	15,230	5,289	9,941	11,664	752	592,747	4,285	588,462	45,588
	葉 東	1,350,221	448,575	901,646	833,727	440,427	393,300	14,337	4,398	9,939	10,745	580	502,157	3,750	498,407	47,281
	京 神	3,049,276	1,126,054	1,923,222	2,099,665	1,100,616	999,049	38,560	14,309	24,251	25,035	1,568	911,051	11,129	899,922	109,674
	川 新	2,030,288	651,374	1,378,914	1,232,341	638,561	593,780	21,996	7,150	14,846	15,970	793	775,951	5,663	770,288	60,316
	潟 湯	394,738	137,564	257,174	258,309	134,871	123,438	2,804	961	1,843	2,240	69	133,625	1,732	131,893	14,086
富山県	山 富	170,228	56,865	113,363	107,028	55,868	51,160	1,348	437	911	1,108	22	61,852	560	61,292	6,967
	川 石	205,726	72,922	132,804	134,814	71,480	63,334	1,446	527	919	1,184	49	69,466	915	68,551	5,218
	井 梨	129,997	45,716	84,281	84,783	44,906	39,877	738	278	460	581	27	44,476	532	43,944	3,501
	山 梨	175,860	64,428	111,432	120,305	63,389	56,916	911	360	551	649	49	54,644	679	53,965	4,067
	長 野	395,899	136,388	259,511	256,367	133,701	122,666	2,847	1,080	1,767	2,176	63	136,685	1,607	135,078	12,586
岐阜県	阜 岐	416,794	131,212	285,582	256,162	128,952	127,210	2,878	952	1,926	2,250	98	157,754	1,308	156,446	11,400
	静 岡	738,642	243,334	495,308	462,551	239,771	222,780	4,206	1,541	2,665	2,941	160	271,885	2,022	269,863	22,085
	知 愛	1,618,120	487,384	1,130,736	944,593	479,408	465,185	10,592	3,410	7,182	8,063	369	662,935	4,566	658,369	37,894
	重 三	366,367	113,096	253,271	220,189	110,933	109,256	2,646	848	1,798	2,175	71	143,532	1,315	142,217	10,344
	宝 滋	288,782	88,579	200,203	168,818	86,848	81,970	1,736	527	1,209	1,321	36	118,228	1,204	117,024	7,898
東京都	都 都	558,903	194,574	364,329	370,787	189,360	181,427	5,822	1,975	3,847	4,518	356	182,294	3,239	179,055	16,481
	阪 大	2,037,075	702,153	1,334,922	1,348,589	686,097	662,492	18,382	6,134	12,248	14,561	1,221	670,104	9,922	660,182	50,617
	庫 大	1,213,306	378,050	835,256	739,979	369,309	370,670	11,793	3,640	8,153	9,289	501	461,534	5,101	456,433	35,227
	良 池	307,729	96,713	211,016	190,754	94,290	96,464	3,201	951	2,250	2,523	121	113,774	1,472	112,302	8,813
	山 歌	217,404	75,581	141,823	146,036	73,995	72,041	1,596	570	1,026	1,312	93	69,772	1,016	68,756	5,993
鳥取県	取 鳥	99,393	37,134	62,259	68,009	35,972	32,037	866	313	553	723	32	30,518	849	29,669	2,712
	根 島	104,013	36,737	67,276	68,251	35,746	32,505	701	236	465	591	17	35,061	755	34,306	2,245
	山 岡	357,186	116,281	240,905	221,081	113,343	107,738	2,860	930	1,930	2,323	107	133,245	2,008	131,237	11,867
	広 山	564,212	175,293	388,919	340,190	171,258	168,932	5,188	1,611	3,577	4,200	207	218,834	2,424	216,410	16,363
	口 山	258,623	79,767	178,856	155,092	77,998	77,094	2,276	681	1,595	1,882	67	101,255	1,088	100,167	7,784
徳島県	島 徳	142,816	51,674	91,142	97,105	49,979	47,126	1,459	563	896	1,233	101	44,252	1,132	43,120	3,472
	川 香	181,451	60,336	121,115	113,491	58,871	54,620	1,402	448	954	1,130	59	66,558	1,017	65,541	5,167
	媛 愛	281,018	94,794	186,224	179,550	92,496	87,054	2,294	800	1,494	1,946	96	99,174	1,498	97,676	8,647
	知 高	135,660	55,595	80,065	100,431	53,395	47,036	1,571	628	943	1,352	103	33,658	1,572	32,086	4,055
	福 福	1,076,661	359,176	717,485	689,068	349,912	339,156	9,427	3,191	6,236	7,708	453	378,166	6,073	372,093	27,864
佐賀県	賀 佐	158,566	57,313	101,253	106,431	55,962	50,469	955	365	590	756	32	51,180	986	50,194	4,896
	崎 長	282,792	101,176	181,616	191,829	98,881	92,948	2,366	905	1,461	1,932	151	88,597	1,390	87,207	8,291
	本 熊	360,858	132,787	228,071	250,201	129,821	120,380	2,696	937	1,759	2,170	114	107,961	2,029	105,932	12,838
	分 大	215,053	69,069	145,984	132,915	67,221	65,694	1,910	633	1,277	1,609	130	80,228	1,215	79,013	5,589
	崎 宮	219,893	80,549	139,344	151,413	78,513	72,900	1,741	695	1,046	1,422	118	66,739	1,341	65,398	7,665
鹿児島県	島 鹿	330,229	111,184	219,045	210,367	108,073	102,294	2,857	1,123	1,734	2,370	175	117,005	1,988	115,017	9,770
	縄 鹿	355,147	151,590	203,557	273,000	146,057	126,943	4,191	1,637	2,554	3,612	289	77,956	3,896	74,060	5,708

第8表(続) 国民年金 都道府県別適用状況

都道府県別			資 格 取 得 者 数													
			総 数			第 1 号 被 保 険 者			(再掲) 資格取得届書の 提出者のうち、 学生と申告した者	(再掲) 20歳到達に よる新規加入	任 意 加 入 被 保 険 者			第 3 号 被 保 険 者		
											合 計	男 子	女 子	合 計	男 子	女 子
平成 26 年 9月			530,592	207,054	323,538	438,380	201,354	237,026	36,450	61,459	6,408	2,190	4,218	85,804	3,510	82,294
10月			506,378	198,012	308,366	423,265	192,743	230,522	33,818	57,447	6,573	2,292	4,281	76,540	2,977	73,563
11月			441,343	172,053	269,290	361,104	167,230	193,874	28,435	54,110	5,465	1,896	3,569	74,774	2,927	71,847
12月			435,373	170,954	264,419	354,293	165,939	188,354	27,704	55,477	5,583	1,972	3,611	75,497	3,043	72,454
平成 27 年 1月			463,008	182,003	281,005	378,160	176,394	201,766	32,621	60,944	6,509	2,402	4,107	78,339	3,207	75,132
2月			466,279	177,692	288,587	371,193	171,782	199,411	28,746	55,453	6,844	2,344	4,500	88,242	3,566	84,676
北海道	道	森	22,792	9,007	13,785	17,827	8,646	9,181	37	2,849	457	159	298	4,508	202	4,306
		手	4,406	1,773	2,633	3,523	1,705	1,818	239	453	72	30	42	811	38	773
		城	4,858	2,078	2,780	3,966	2,013	1,953	369	391	66	28	38	826	37	789
		宮	8,230	3,141	5,089	6,674	3,074	3,600	419	1,046	88	36	52	1,468	31	1,437
		田	2,952	1,100	1,852	2,263	1,043	1,220	244	276	52	17	35	637	40	597
山形県	形	島	3,395	1,288	2,107	2,628	1,239	1,389	219	389	31	12	19	736	37	699
		城	8,209	3,451	4,758	6,936	3,387	3,549	413	885	30	12	18	1,243	52	1,191
		木	9,793	3,957	5,836	7,842	3,857	3,985	757	1,203	180	55	125	1,771	45	1,726
		馬	7,390	2,833	4,557	5,828	2,764	3,064	653	564	71	22	49	1,491	47	1,444
			6,875	2,657	4,218	5,385	2,581	2,804	560	757	72	34	38	1,418	42	1,376
千葉県	葉	千	26,815	10,475	16,340	21,363	10,181	11,182	1,634	3,928	459	150	309	4,993	144	4,849
		東	22,518	8,647	13,871	18,005	8,432	9,573	1,083	3,142	400	110	290	4,113	105	4,008
		京	51,140	19,422	31,718	42,330	18,800	23,530	3,011	6,129	919	336	583	7,891	286	7,605
		神	35,763	13,639	22,124	29,187	13,291	15,896	286	5,836	562	178	384	6,014	170	5,844
		新	7,037	2,657	4,380	5,320	2,542	2,778	1,014	394	142	48	94	1,575	67	1,508
富山県	山	川	3,066	1,186	1,880	2,409	1,150	1,259	334	268	43	12	31	614	24	590
		井	3,804	1,547	2,257	3,039	1,508	1,531	416	371	45	11	34	720	28	692
		福	2,616	978	1,638	2,020	944	1,076	255	243	27	9	18	569	25	544
		山	2,905	1,138	1,767	2,315	1,110	1,205	226	304	23	10	13	567	18	549
		長	6,789	2,451	4,338	5,205	2,351	2,854	662	691	112	40	72	1,472	60	1,412
岐阜県	阜	岡	7,192	2,735	4,457	5,640	2,647	2,993	664	676	84	31	53	1,468	57	1,411
		知	12,169	4,441	7,728	9,452	4,334	5,118	1,375	1,091	136	41	95	2,581	66	2,515
		愛	26,542	9,908	16,634	20,582	9,652	10,930	2,603	2,223	313	99	214	5,647	157	5,490
		三	6,193	2,280	3,913	4,846	2,208	2,638	477	636	95	30	65	1,252	42	1,210
		滋	4,999	1,922	3,077	3,930	1,874	2,056	255	803	51	10	41	1,018	38	980
東京都	都	大	11,729	4,791	6,938	9,877	4,622	5,255	4	1,792	152	67	85	1,700	102	1,598
		兵	34,775	13,257	21,518	28,049	12,825	15,224	1,667	4,713	363	122	241	6,363	310	6,053
		奈	20,353	7,458	12,895	16,018	7,192	8,826	1,621	2,425	292	99	193	4,043	167	3,876
		和	4,600	1,654	2,946	3,615	1,588	2,027	497	610	95	30	65	890	36	854
		歌	3,223	1,170	2,053	2,535	1,120	1,415	214	459	57	24	33	631	26	605
鳥取県	取	根	1,830	686	1,144	1,438	641	797	133	202	29	11	18	363	34	329
		山	2,110	770	1,340	1,611	730	881	291	118	45	10	35	454	30	424
		岡	6,725	2,550	4,175	5,335	2,459	2,876	481	919	92	27	65	1,298	64	1,234
		広	9,892	3,307	6,585	7,120	3,164	3,956	830	1,003	149	42	107	2,623	101	2,522
		山	4,254	1,611	2,643	3,352	1,555	1,797	361	432	59	18	41	843	38	805
徳島県	島	川	2,524	948	1,576	1,984	898	1,086	210	241	40	15	25	500	35	465
		香	3,466	1,319	2,147	2,640	1,254	1,386	330	273	52	16	36	774	49	725
		愛	4,704	1,761	2,943	3,627	1,688	1,939	357	512	82	24	58	995	49	946
		高	2,495	985	1,510	1,999	918	1,081	2	438	37	17	20	459	50	409
		福	21,399	8,080	13,319	17,351	7,771	9,580	1,519	1,895	253	90	163	3,795	219	3,576
佐賀県	賀	長	3,203	1,232	1,971	2,551	1,184	1,367	115	375	37	13	24	615	35	580
		熊	4,628	1,578	3,050	3,409	1,492	1,917	364	508	70	30	40	1,149	56	1,093
		本	6,288	2,353	3,935	4,869	2,252	2,617	539	584	82	32	50	1,337	69	1,268
		分	4,175	1,586	2,589	3,307	1,525	1,782	287	403	51	20	31	817	41	776
		崎	3,981	1,525	2,456	3,038	1,454	1,584	245	380	49	21	28	894	50	844
鹿児島県	児	島	5,486	1,925	3,561	4,090	1,808	2,282	321	638	120	47	73	1,276	70	1,206
		縄	5,991	2,435	3,556	4,863	2,309	2,554	153	985	108	49	59	1,020	77	943

注 「資格取得届書の提出者のうち、学生と申告した者」とは、当該月に国民年金第1号被保険者資格を取得した者の中で、資格取得届を自ら提出し、その際に学生であると申告した者をいう。

第8表(続) 国民年金 都道府県別適用状況

都道府県別			資 格 喪 失 者 数											
			総 数			第 1 号 被 保 険 者			任 意 加 入 被 保 険 者			第 3 号 被 保 険 者		
			合 計	男 子	女 子	合 計	男 子	女 子	合 計	男 子	女 子	合 計	男 子	女 子
平成 26 年 9月			524,535	196,866	327,669	419,366	190,718	228,648	7,619	2,465	5,154	97,550	3,683	93,867
10月			529,866	201,375	328,491	422,317	195,056	227,261	7,840	2,550	5,290	99,709	3,769	95,940
11月			456,027	171,811	284,216	364,448	166,164	198,284	7,036	2,373	4,663	84,543	3,274	81,269
12月			461,417	175,608	285,809	368,070	169,890	198,180	7,350	2,412	4,938	85,997	3,306	82,691
平成 27 年 1月			500,434	183,441	316,993	389,730	177,117	212,613	8,186	2,642	5,544	102,518	3,682	98,836
2月			467,166	173,242	293,924	367,633	167,344	200,289	7,418	2,460	4,958	92,115	3,438	88,677
北海道	青森	道	21,204	7,075	14,129	15,771	6,796	8,975	448	129	319	4,985	150	4,835
			4,857	1,889	2,968	3,900	1,815	2,085	69	34	35	888	40	848
			4,704	1,818	2,886	3,575	1,766	1,809	47	16	31	1,082	36	1,046
			8,645	3,284	5,361	6,840	3,199	3,641	98	31	67	1,707	54	1,653
宮城県	宮城	秋田	3,478	1,318	2,160	2,708	1,275	1,433	26	13	13	744	30	714
			3,762	1,419	2,343	2,978	1,364	1,614	34	11	23	750	44	706
			8,019	3,233	4,786	6,394	3,151	3,243	47	23	24	1,578	59	1,519
			10,693	4,200	6,493	8,517	4,093	4,424	168	50	118	2,008	57	1,951
福島県	茨城	栃木	7,852	3,083	4,769	6,239	3,006	3,233	90	35	55	1,523	42	1,481
			7,248	2,878	4,370	5,683	2,805	2,878	85	36	49	1,480	37	1,443
			26,502	9,975	16,527	20,859	9,693	11,166	437	147	290	5,206	135	5,071
			22,691	8,590	14,101	17,977	8,374	9,603	424	119	305	4,290	97	4,193
東京都	東京	神奈川	50,439	19,007	31,432	41,580	18,401	23,179	960	343	617	7,899	263	7,636
			34,054	12,487	21,567	26,803	12,140	14,663	653	218	435	6,598	129	6,469
			7,444	2,725	4,719	5,748	2,637	3,111	120	29	91	1,576	59	1,517
			3,054	1,112	1,942	2,338	1,076	1,262	49	13	36	667	23	644
富山県	福井	山梨	3,771	1,457	2,314	2,932	1,399	1,533	49	17	32	790	41	749
			2,501	962	1,539	1,968	927	1,041	31	12	19	502	23	479
			2,881	1,121	1,760	2,308	1,095	1,213	27	8	19	546	18	528
			7,206	2,708	4,498	5,554	2,621	2,933	111	45	66	1,541	42	1,499
岐阜県	岐阜	伊	6,911	2,517	4,394	5,316	2,444	2,872	101	24	77	1,494	49	1,445
			12,881	4,770	8,111	10,117	4,647	5,470	132	57	75	2,632	66	2,566
			25,912	9,389	16,523	20,205	9,132	11,073	371	112	259	5,336	145	5,191
			6,207	2,264	3,943	4,900	2,196	2,704	77	24	53	1,230	44	1,186
静岡県	静岡	重	4,792	1,768	3,024	3,674	1,721	1,953	51	18	33	1,067	29	1,038
			10,877	4,224	6,653	8,643	4,026	4,617	180	59	121	2,054	139	1,915
			34,169	12,665	21,504	27,094	12,201	14,893	588	199	389	6,487	265	6,222
			19,457	6,611	12,846	14,716	6,345	8,371	362	92	270	4,379	174	4,205
東京都	大阪	兵庫	4,594	1,560	3,034	3,475	1,488	1,987	92	22	70	1,027	50	977
			3,339	1,171	2,168	2,612	1,114	1,498	60	19	41	667	38	629
			2,034	766	1,268	1,565	727	838	31	10	21	438	29	409
			2,080	756	1,324	1,555	708	847	31	8	23	494	40	454
鳥取県	鳥取	根	6,604	2,407	4,197	5,171	2,311	2,860	92	30	62	1,341	66	1,275
			10,106	3,380	6,726	7,829	3,248	4,581	187	61	126	2,090	71	2,019
			4,501	1,623	2,878	3,478	1,574	1,904	70	18	52	953	31	922
			2,638	1,018	1,620	2,039	958	1,081	53	21	32	546	39	507
徳島県	徳島	香川	3,343	1,209	2,134	2,528	1,160	1,368	43	19	24	772	30	742
			4,923	1,799	3,124	3,853	1,728	2,125	74	24	50	996	47	949
			2,677	1,098	1,579	2,098	1,017	1,081	62	32	30	517	49	468
			21,791	8,043	13,748	17,577	7,744	9,833	264	99	165	3,950	200	3,750
高知県	高知	岡	3,264	1,264	2,000	2,625	1,204	1,421	31	9	22	608	51	557
			4,968	1,779	3,189	3,851	1,713	2,138	76	27	49	1,041	39	1,002
			6,730	2,628	4,102	5,325	2,510	2,815	82	31	51	1,323	87	1,236
			4,424	1,600	2,824	3,401	1,518	1,883	70	20	50	953	62	891
福岡県	福岡	北九州	4,525	1,791	2,734	3,527	1,711	1,816	62	28	34	936	52	884
			6,129	2,193	3,936	4,631	2,090	2,541	109	29	80	1,389	74	1,315
			6,285	2,608	3,677	5,156	2,476	2,680	94	39	55	1,035	93	942

注 任意加入被保険者の資格喪失には、第3号被保険者への切替の者も含まれている。

第 8 表 (続) 国民年金 都道府県別適用状況

都道府県別		保険料免除・学生納付特例・若年者納付猶予被保険者数										
		免 除 者 数						学生納付特例者数		若年納付猶予者数		
		(免除率)	法定免除	申請免除 (全額)	申請免除 (3/4)	申請免除 (半額)	申請免除 (1/4)					
平成 26 年	9 月	3, 403, 791	19. 8	1, 341, 882	1, 804, 005	142, 557	79, 775	35, 572	1, 376, 085	8. 0	319, 047	1. 9
	10 月	3, 607, 979	21. 0	1, 343, 248	1, 942, 710	175, 974	99, 914	46, 133	1, 446, 203	8. 4	346, 517	2. 0
	11 月	3, 817, 434	22. 2	1, 343, 606	2, 081, 247	211, 629	122, 563	58, 389	1, 517, 061	8. 8	374, 171	2. 2
	12 月	4, 021, 270	23. 4	1, 343, 850	2, 213, 501	245, 590	146, 043	72, 286	1, 584, 813	9. 2	399, 976	2. 3
平成 27 年	1 月	4, 158, 843	24. 2	1, 342, 081	2, 296, 994	271, 661	164, 573	83, 534	1, 647, 316	9. 6	415, 251	2. 4
	2 月	4, 282, 387	24. 9	1, 342, 802	2, 373, 847	292, 754	179, 935	93, 049	1, 709, 223	10. 0	429, 355	2. 5
海 道	道	249, 560	34. 4	92, 418	126, 081	15, 851	10, 378	4, 832	64, 731	8. 9	18, 674	2. 6
	森	72, 661	37. 3	19, 996	40, 644	6, 911	3, 555	1, 555	14, 489	7. 4	4, 862	2. 5
	手	45, 896	30. 5	15, 878	21, 864	4, 416	2, 544	1, 194	12, 128	8. 1	3, 342	2. 2
	岩	77, 447	25. 6	23, 111	41, 501	7, 107	3, 770	1, 958	29, 103	9. 6	7, 587	2. 5
	宮	39, 061	32. 6	12, 511	19, 820	3, 780	2, 012	938	11, 329	9. 5	3, 214	2. 7
山 形	形	32, 321	25. 7	10, 837	15, 552	3, 212	1, 854	866	12, 428	9. 9	2, 746	2. 2
	島	70, 563	28. 9	19, 207	41, 843	4, 919	3, 010	1, 584	21, 293	8. 7	6, 181	2. 5
	城	94, 841	22. 4	24, 124	55, 302	7, 674	4, 863	2, 878	39, 344	9. 3	9, 935	2. 3
	木	60, 257	22. 2	19, 080	31, 207	4, 724	3, 205	2, 041	24, 756	9. 1	6, 843	2. 5
	馬	57, 878	21. 6	16, 748	32, 309	4, 641	2, 698	1, 482	25, 784	9. 6	6, 231	2. 3
奈 良	玉	178, 200	17. 6	58, 893	93, 597	12, 657	8, 291	4, 762	102, 754	10. 1	25, 974	2. 6
	栗	147, 126	17. 6	52, 034	77, 258	8, 906	5, 737	3, 191	83, 882	10. 1	20, 289	2. 4
	京	355, 302	16. 9	124, 155	188, 327	19, 670	14, 710	8, 440	194, 221	9. 3	42, 171	2. 0
	神	216, 013	17. 5	84, 608	104, 436	13, 081	8, 827	5, 061	125, 602	10. 2	29, 470	2. 4
	潟	62, 875	24. 3	23, 719	29, 017	5, 275	3, 191	1, 673	28, 601	11. 1	7, 145	2. 8
富 山	山	20, 362	19. 0	8, 301	9, 472	1, 331	794	464	12, 336	11. 5	1, 992	1. 9
	川	29, 434	21. 8	10, 183	14, 767	2, 289	1, 405	790	17, 570	13. 0	3, 257	2. 4
	井	19, 544	23. 1	6, 395	9, 938	1, 554	1, 013	644	9, 520	11. 2	2, 324	2. 7
	梨	27, 941	23. 2	7, 733	15, 765	2, 274	1, 362	807	13, 789	11. 5	3, 247	2. 7
	野	55, 964	21. 8	19, 976	28, 257	3, 944	2, 489	1, 298	23, 889	9. 3	5, 657	2. 2
岐 静	卓	52, 996	20. 7	15, 554	29, 699	3, 944	2, 424	1, 375	25, 311	9. 9	5, 580	2. 2
	岡	90, 690	19. 6	31, 604	46, 759	5, 917	4, 087	2, 323	44, 587	9. 6	10, 538	2. 3
	愛	186, 276	19. 7	56, 810	104, 083	12, 515	8, 230	4, 638	86, 453	9. 2	20, 997	2. 2
	重	49, 537	22. 5	17, 012	25, 778	3, 460	2, 065	1, 222	20, 773	9. 4	4, 976	2. 3
	三	38, 016	22. 5	11, 363	21, 515	2, 742	1, 599	797	21, 488	12. 7	4, 804	2. 8
京 大	都	106, 585	28. 7	30, 961	63, 486	6, 563	3, 827	1, 748	44, 156	11. 9	9, 158	2. 5
	阪	414, 840	30. 8	117, 025	252, 799	24, 165	13, 901	6, 950	126, 060	9. 3	38, 149	2. 8
	庫	201, 353	27. 2	60, 085	116, 507	13, 575	7, 766	3, 420	87, 654	11. 8	19, 815	2. 7
	良	55, 206	28. 9	14, 053	34, 077	3, 790	2, 149	1, 137	24, 261	12. 7	5, 949	3. 1
	山	46, 032	31. 5	11, 310	29, 634	2, 816	1, 484	788	13, 658	9. 4	4, 098	2. 8
鳥 島	取	20, 678	30. 4	6, 937	10, 989	1, 422	901	429	7, 402	10. 9	1, 807	2. 7
	根	19, 295	28. 3	7, 630	8, 762	1, 534	942	427	8, 600	12. 6	1, 591	2. 3
	山	60, 690	27. 5	19, 817	33, 183	4, 119	2, 327	1, 244	24, 790	11. 2	5, 707	2. 6
	島	87, 029	25. 6	31, 361	45, 069	5, 612	3, 309	1, 678	40, 017	11. 8	8, 593	2. 5
	口	45, 532	29. 4	14, 485	24, 739	3, 294	2, 018	996	15, 937	10. 3	4, 082	2. 6
徳 香	島	31, 859	32. 8	9, 940	18, 741	1, 862	909	407	10, 878	11. 2	2, 453	2. 5
	川	29, 966	26. 4	9, 087	17, 236	1, 810	1, 164	669	12, 118	10. 7	2, 482	2. 2
	媛	60, 041	33. 4	18, 281	34, 835	3, 700	2, 188	1, 037	17, 879	10. 0	4, 820	2. 7
	知	36, 288	36. 1	11, 663	19, 875	2, 448	1, 571	731	9, 846	9. 8	2, 724	2. 7
	岡	241, 237	35. 0	67, 731	140, 801	17, 141	10, 439	5, 125	78, 919	11. 5	21, 621	3. 1
佐 長	賀	33, 532	31. 5	8, 828	18, 989	3, 106	1, 745	864	11, 496	10. 8	3, 234	3. 0
	崎	66, 742	34. 8	21, 295	35, 720	5, 341	2, 992	1, 394	17, 855	9. 3	4, 680	2. 4
	本	83, 698	33. 5	23, 255	47, 532	6, 689	4, 217	2, 005	24, 495	9. 8	7, 440	3. 0
	分	45, 738	34. 4	13, 496	26, 332	3, 097	1, 918	895	14, 676	11. 0	4, 488	3. 4
	崎	57, 812	38. 2	14, 992	33, 233	5, 132	3, 072	1, 383	13, 790	9. 1	4, 223	2. 8
鹿 児	島	80, 470	38. 3	24, 550	46, 156	5, 440	2, 920	1, 404	18, 282	8. 7	5, 727	2. 7
	沖	127, 003	46. 5	23, 770	90, 361	7, 304	4, 063	1, 505	20, 293	7. 4	8, 478	3. 1

第9表 国民年金 都道府県別年金受給権者状況 (総計)
(月末現在)

都道府県別	合 計		老 齢 年 金							通 算 老 齢 年 金				障 害 年 金		遺 族 年 金									
			件 数						年金額	件 数			年金額												
	件数	年金額	合 計	5 年 年 金 以 外			5 年年金			件 数						件数	年金額								
				(再掲)基礎のみ・旧国年						合計	繰上げ	本来													
				繰上げ	本 来	繰下げ																			
	千円								千円				千円			千円	千円								
平成 26 年 9月	32,462,184	21,241,917,088	29,517,117	29,499,341	2,955,232	4,748,640	102,340	17,776	19,224,512,950	758,106	304,514	453,592	167,495,303	1,944,334	1,672,078,657	242,627	177,830,178								
10月	32,575,989	21,328,378,596	29,631,695	29,614,039	2,940,829	4,752,451	102,378	17,656	19,307,549,306	751,325	301,560	449,765	166,062,877	1,947,627	1,674,797,845	245,342	179,968,569								
11月	32,657,967	21,393,415,738	29,716,059	29,698,535	2,925,983	4,753,581	102,344	17,524	19,370,215,325	744,321	298,439	445,882	164,618,809	1,950,147	1,676,931,328	247,440	181,650,277								
12月	32,736,319	21,456,029,740	29,796,778	29,779,405	2,910,380	4,754,117	102,286	17,373	19,430,287,804	736,953	295,212	441,741	163,064,940	1,952,994	1,679,334,688	249,594	183,342,307								
平成 27 年 1月	32,840,714	21,536,393,319	29,902,394	29,885,141	2,898,948	4,756,733	102,331	17,253	19,507,125,493	730,457	292,289	438,168	161,711,249	1,956,121	1,682,509,724	251,742	185,046,853								
2月	32,919,169	21,602,039,120	29,986,855	29,969,761	2,879,932	4,756,995	102,306	17,094	19,571,545,189	720,836	288,057	432,779	159,726,072	1,957,249	1,683,749,670	254,229	187,018,190								
北 海 道	1,515,674	985,400,380	1,359,802	1,359,244	71,750	296,374	5,445	558	873,485,887	31,825	8,739	23,086	7,463,656	112,351	95,891,827	11,696	8,559,011								
青 森 県	402,987	251,389,259	364,001	363,835	70,313	55,082	1,025	166	222,083,782	6,229	3,627	2,062	25,244,851	28,776	25,244,851	3,981	2,788,522								
岩 手 県	401,364	264,598,789	360,768	360,599	59,056	65,461	1,445	169	234,559,133	7,613	3,783	3,830	1,597,553	28,883	25,544,357	4,100	2,897,746								
宮 城 県	594,966	383,617,210	541,158	540,981	88,663	76,295	1,562	177	345,204,422	11,151	5,994	5,457	2,329,663	36,555	31,618,581	6,102	4,464,543								
秋 田 県	357,939	228,178,559	326,903	326,821	59,245	49,195	881	82	206,443,693	7,227	4,185	3,042	1,532,868	20,962	18,166,015	2,847	2,035,983								
山 形 県	366,880	238,201,288	332,629	332,475	63,928	40,134	918	154	215,373,475	9,611	5,458	4,153	1,889,898	21,752	18,867,726	2,888	2,070,188								
福 島 県	557,959	360,351,605	506,595	506,350	90,601	67,346	1,079	245	324,963,290	12,087	6,599	5,488	2,385,437	33,992	29,184,503	5,285	3,818,375								
茨 城 県	760,411	490,251,510	702,391	702,114	132,846	95,133	2,225	277	449,003,610	12,300	6,601	5,699	2,640,339	39,233	33,929,884	6,487	4,677,677								
栃 木 県	520,389	336,522,557	476,158	475,983	84,492	58,200	1,315	175	305,216,157	9,736	5,582	4,154	1,951,046	30,201	26,213,887	4,294	3,141,468								
群 馬 県	545,962	361,926,716	499,304	499,033	68,093	65,184	1,643	271	328,914,069	11,366	6,144	5,222	2,344,385	30,865	27,438,286	4,427	3,229,976								
埼 玉 県	1,694,006	1,099,966,677	1,575,876	1,575,205	158,997	194,906	4,380	671	1,016,658,294	24,726	11,222	13,504	5,328,495	80,800	68,476,728	12,604	9,503,160								
千 葉 県	1,518,457	993,156,279	1,407,483	1,406,749	150,556	212,511	4,980	734	914,164,856	24,015	9,770	14,245	5,355,903	75,671	65,212,421	11,288	8,423,099								
東 京 県	2,810,706	1,817,576,502	2,578,566	2,575,178	179,782	445,940	16,215	3,388	1,659,387,239	63,331	16,581	46,750	15,360,938	149,951	128,599,840	18,858	14,228,484								
神 奈 川 県	2,047,097	1,347,209,690	1,886,643	1,885,947	120,345	290,811	7,137	696	1,235,081,502	39,112	13,744	25,368	9,200,515	107,189	92,198,778	14,153	10,728,895								
新 潟 県	695,073	464,784,613	630,140	629,923	85,197	79,503	1,701	217	421,487,222	17,483	9,936	7,547	3,460,389	41,800	35,714,618	5,650	4,122,384								
富 山 県	324,856	224,423,785	295,893	295,789	23,185	37,650	817	104	205,810,377	9,253	4,312	4,941	2,013,954	17,259	14,817,057	2,451	1,782,396								
石 川 県	316,275	216,547,653	286,262	286,130	20,275	38,662	679	132	196,169,225	7,899	2,979	4,920	1,814,618	19,612	16,760,332	2,502	1,803,478								
福 井 県	223,868	152,166,999	201,955	201,783	20,189	23,086	392	172	138,498,257	7,386	3,976	3,410	1,533,193	12,718	10,822,519	1,809	1,313,030								
山 梨 県	241,578	154,886,041	220,028	219,908	41,795	27,490	598	120	140,014,069	5,278	2,938	2,340	1,098,446	14,226	12,276,807	2,046	1,496,718								
岐 阜 県	643,319	436,015,688	578,444	578,133	55,319	77,572	1,455	311	394,212,877	20,619	8,846	11,773	4,342,179	39,743	34,117,224	4,513	3,343,409								
静 岡 県	570,107	384,273,829	522,262	522,153	53,503	78,068	1,456	109	352,089,388	12,983	5,346	7,637	2,794,785	30,291	26,057,548	4,571	3,332,109								
愛 知 県	1,031,265	692,010,474	942,431	941,980	94,456	113,646	2,810	451	633,377,842	25,017	11,827	13,190	5,185,218	56,211	47,903,244	7,606	5,544,170								
三 重 県	1,731,793	1,149,747,541	1,600,190	1,599,716	117,998	225,769	5,967	742	1,059,215,607	31,021	12,209	18,812	6,683,804	86,795	73,661,452	13,787	10,186,678								
滋 賀 県	506,085	343,549,300	461,611	461,507	37,128	77,964	1,084	104	313,384,267	12,004	4,375	7,629	2,720,507	28,839	24,808,823	3,631	2,635,702								
	346,781	233,058,670	315,444	315,306	29,787	37,472	592	138	212,206,518	8,867	4,197	4,670	1,922,721	19,712	16,916,566	2,758	2,012,865								
京 都 府	689,823	446,587,676	627,585	627,239	43,760	107,902	2,380	346	403,847,669	16,022	5,209	10,813	3,704,275	41,586	35,633,868	4,630	3,401,863								
大 阪 府	2,130,103	1,362,804,594	1,948,972	1,948,000	117,072	299,674	6,783	972	1,233,266,211	38,925	15,164	23,761	8,586,407	126,906	109,518,863	15,300	11,433,114								
兵 庫 県	1,434,342	939,829,435	1,312,220	1,311,652	86,209	216,346	4,819	568	857,768,712	33,951	12,624	21,327	7,686,816	77,416	66,364,143	10,755	8,009,764								
和 歌 山 県	385,416	250,359,715	354,107	353,811	40,311	67,314	1,415	296	228,730,267	7,969	3,788	4,181	1,730,007	20,749	17,970,378	2,591	1,929,063								
	303,076	192,534,572	274,218	273,862	42,561	51,982	903	356	172,231,477	6,729	3,573	3,156	1,388,728	19,891	17,324,170	2,238	1,590,196								
鳥 取 県	170,589	114,931,303	152,605	152,537	14,270	22,749	270	68	103,488,034	5,811	2,260	3,551	1,230,164	10,907	9,290,298	1,266	922,806								
島 根 県	227,832	155,292,095	203,641	203,529	19,388	32,207	459	112	139,245,594	7,436	2,780	4,656	1,681,919	15,155	13,211,491	1,600	1,153,091								
岡 山 県	544,184	372,938,159	490,968	490,602	25,244	78,768	1,120	366	338,426,499	17,393	4,958	12,435	3,928,091	31,926	27,692,327	3,897	2,891,241								
広 島 県	763,285	516,654,167	690,828	690,530	26,825	113,108	1,634	298	469,643,311	22,527	5,628	16,899	5,243,557	44,485	37,740,285	5,445	4,027,014								
山 口 県	443,446	301,391,392	403,361	403,195	19,335	78,426	802	166	274,252,766	11,720	2,906	8,814	2,790,150	25,349	22,130,035	3,016	2,218,441								
徳 島 県	229,498	148,787,608	205,677	205,456	25,710	32,806	553	221	132,377,367	6,379	3,239	3,140	1,230,969	15,888	14,059,543	1,554	1,119,729								
香 川 県	289,213	198,186,849	261,293	261,052	12,522	46,925	700	241	180,420,219	9,479	2,442	7,037	2,153,966	16,333	14,077,788	2,108	1,534,876								
愛 媛 県	429,636	283,508,834	385,026	384,781	38,222	67,765	1,095	245	253,293,463	11,619	5,222	6,397	2,346,442	29,707	25,488,679	3,284	2,380,250								
高 知 県	238,628	153,279,529	213,819	213,626	19,586	41,999	652	193	136,581,637	6,649	2,518	4,131	1,463,548	16,524	14,059,866	1,636	1,174,478								
福 岡 県	1,245,098	810,307,467	1,120,834	1,120,253	70,983	197,455	3,335	581	722,973,219	29,022	9,626	19,996	6,655,236	85,143	73,257,396	10,099	7,421,616								
佐 賀 県	235,542	158,543,265	210,441	210,282	27,398	36,570	762	159	141,320,737	6,128	2,585	3,543	1,329,760	16,581	14,216,862	2,392	1,675,906								
長 崎 県	408,541	264,014,117	364,538	364,237	49,323	70,184	1,116	301	232,842,609	9,962	4,777	5,185	2,168,037	30,383	26,369,346	3,658	2,634,125								
熊 本 県	523,073	345,650,363	465,034	464,589	70,949	87,774	1,481	445	304,295,143	13,072	6,139	6,933	3,005,116	40,762	35,350,146	4,205	2,999,958								
大 宮 市	352,340	226,581,714	317,803	317,419	38,134	55,908	1,002	384	202																

(新規裁定)

都道府県別		合 計		老 齢 年 金						通 算 老 齢 年 金				障 害 年 金		遺 族 年 金		
				件 数						件 数								
		合 計		5 年 年 金 以 外				5 年年金	年金額	件 数			年金額					
				(再 掲) 基 礎 の み ・ 旧 国 年														
				繰上げ	本 来	繰下げ												
件数	年金額									合計	繰上げ	本来			件数	年金額	件数	年金額
		千円										千円				千円		
平成 26 年 9月		37,057	24,226,061	28,654	28,654	1,682	12,972	181	-	17,496,224	230	-	230	29,909	5,769	4,922,464	2,404	1,777,464
10月		48,062	31,580,631	37,028	37,028	2,220	16,853	255	-	22,696,524	196	-	196	17,073	7,611	6,471,642	3,227	2,395,393
11月		38,717	25,725,805	29,125	29,125	1,580	13,535	216	-	17,923,778	147	-	147	24,676	6,863	5,848,087	2,582	1,929,265
12月		39,084	25,882,701	29,209	29,209	1,670	13,302	205	-	17,850,983	99	-	99	8,882	7,173	6,097,330	2,603	1,925,506
平成 27 年 1月		39,701	26,375,724	29,920	29,920	1,824	13,781	234	-	18,431,988	127	-	127	21,612	6,971	5,943,557	2,683	1,978,567
2月		44,779	29,796,021	34,770	34,770	2,016	16,415	277	-	21,640,484	82	-	82	8,462	6,930	5,915,625	2,997	2,231,450
北 海 道	森 手 城 田	2,408	1,609,835	1,925	1,925	70	969	17	-	1,222,127	6	-	6	691	360	304,629	117	82,389
		620	401,525	481	481	47	187	3	-	286,553	2	-	2	243	93	82,207	44	32,523
		580	406,525	454	454	20	231	3	-	298,474	-	-	-	-	91	80,439	35	27,613
		939	630,437	767	767	64	314	4	-	486,267	-	-	-	-	109	96,319	63	47,851
山 福 茨 栃 群	形 島 城 木 馬	549	360,877	430	430	44	144	1	-	261,956	-	-	-	-	85	73,798	34	25,123
		427	278,043	342	342	56	101	-	-	210,168	-	-	-	-	58	49,500	27	18,376
		810	539,000	665	665	51	264	2	-	419,976	1	-	1	55	92	79,412	52	39,559
		1,197	790,124	993	993	109	457	8	-	626,519	5	-	5	659	126	107,987	73	54,960
埼 千 東 奈 新	玉 葉 京 川 潟	786	514,737	627	627	75	224	9	-	384,840	3	-	3	469	92	80,598	64	48,830
		748	507,725	585	585	50	260	4	-	374,055	-	-	-	-	100	88,546	63	45,123
		2,348	1,550,399	1,847	1,847	105	850	17	-	1,143,526	3	-	3	278	347	292,129	151	114,466
		2,288	1,536,223	1,828	1,828	140	892	7	-	1,155,744	2	-	2	173	317	272,394	141	107,912
富 石 福 山 長	山 川 井 梨 野	3,751	2,422,227	2,931	2,931	118	1,375	37	-	1,750,964	9	-	9	1,344	604	508,832	207	161,088
		2,762	1,855,129	2,068	2,068	83	1,014	31	-	1,280,308	5	-	5	588	499	428,951	190	145,283
		812	557,919	635	635	56	275	4	-	415,434	3	-	3	277	128	109,398	46	32,810
		299	211,036	211	211	8	120	2	-	137,440	1	-	1	67	57	50,582	30	22,947
岐 静 愛 三 滋	阜 岡 知 重 賀	386	273,920	278	278	13	156	3	-	187,981	1	-	1	250	76	63,111	31	22,578
		231	162,307	162	162	7	88	2	-	109,781	2	-	2	149	43	34,390	24	17,987
		328	214,200	254	254	25	97	4	-	153,367	-	-	-	-	39	34,798	35	26,035
		707	491,518	487	487	29	215	1	-	310,979	1	-	1	55	157	137,143	62	43,342
京 大 兵 奈 和	都 阪 庫 良 山	663	460,618	515	515	34	303	7	-	340,844	1	-	1	49	114	95,387	33	24,338
		1,251	849,093	942	942	66	430	6	-	603,655	1	-	1	34	206	172,617	102	72,787
		2,257	1,525,154	1,728	1,728	85	898	20	-	1,100,853	5	-	5	630	370	311,813	154	111,858
		612	428,081	423	423	11	240	3	-	277,336	3	-	3	148	124	105,137	62	45,461
鳥 島 岡 広 山	取 根 山 島 口	463	314,727	359	359	23	163	3	-	229,779	-	-	-	-	78	65,445	26	19,503
		993	631,481	804	804	36	374	10	-	477,453	2	-	2	182	139	118,391	48	35,455
		2,757	1,769,545	2,153	2,153	93	1,023	12	-	1,280,760	8	-	8	855	388	330,324	208	157,605
		1,898	1,259,055	1,463	1,463	63	712	11	-	903,570	3	-	3	146	316	268,793	116	86,547
德 香 愛 高 福	島 川 媛 知 岡	609	410,335	483	483	31	275	3	-	310,572	2	-	2	93	83	69,920	41	29,750
		539	356,026	435	435	35	219	2	-	271,916	1	-	1	144	70	59,962	33	24,004
		216	148,995	156	156	8	68	1	-	100,970	3	-	3	403	36	31,429	21	16,194
		240	171,267	155	155	11	67	2	-	102,410	-	-	-	-	62	52,678	23	16,178
佐 長 熊 大 宮	賀 崎 本 分 崎	613	416,349	464	464	16	226	5	-	294,697	-	-	-	-	95	82,191	54	39,461
		804	542,833	608	608	20	285	7	-	383,253	1	-	1	109	117	101,938	78	57,533
		523	354,982	412	412	21	204	2	-	265,981	2	-	2	51	70	58,580	39	30,370
		313	207,875	259	259	15	115	5	-	164,218	-	-	-	-	43	37,018	11	6,639
鹿 児 沖 那 大 宮	島 縄 他	360	247,542	269	269	7	145	2	-	175,042	2	-	2	107	63	52,860	26	19,533
		561	388,415	413	413	23	216	-	-	266,680	-	-	-	-	95	82,009	53	39,732
		360	234,738	287	287	15	146	1	-	174,109	-	-	-	-	61	51,122	12	9,507
		1,753	1,145,377	1,327	1,327	63	591	4	-	789,777	1	-	1	52	337	290,168	88	65,380
佐 長 熊 大 宮	賀 崎 本 分 崎	378	253,369	295	295	28	126	-	-	187,220	-	-	-	-	45	37,479	38	28,671
		589	386,957	479	479	28	254	1	-	297,245	-	-	-	-	78	66,216	32	23,496
		841	576,861	634	634	36	314	3	-	412,374	2	-	2	144	145	124,344	60	39,999
		484	311,808	366	366	13	163	2	-	216,862	1	-	1	23	77	65,342	40	29,581
鹿 児 沖 那 大 宮	島 縄 他	416	284,717	330	330	15	150	-	-	211,618	-	-	-	-	62	54,714	24	18,385
		618	412,947	467	467	16	219	5	-	287,489	-	-	-	-	110	92,877	41	32,580
		621	371,479	508	508	27	242	1	-	279,630	-	-	-	-	73	61,712	40	30,138
		71	21,690	66	66	7	14	-	-	17,709	-	-	-	-	-	-	5	3,981

第9表(続) 国民年金 都道府県別年金受給権者状況 (総計)
(失 権)

都道府県別	合 計		老 齢 年 金							通 算 老 齢 年 金				障 害 年 金		遺 族 年 金		
			件 数					年金額	5 年年金	件 数			年金額					
	件数	年金額	合 計	5 年 年 金 以 外			合計			繰上げ	本来							
				(再掲)基礎のみ・旧国年														
				繰上げ	本 来	繰下げ												
千円																		
平成 26 年 9月	79,000	47,291,446	66,945	66,817	13,195	10,783	186	128	41,529,752	6,760	2,978	3,782	1,406,275	4,382	3,830,085	913	525,334	
10月	86,559	52,089,203	73,471	73,351	14,225	11,705	190	120	45,703,272	7,104	3,006	4,098	1,471,649	4,862	4,258,583	1,122	655,700	
11月	86,376	51,770,628	73,328	73,195	14,642	11,599	228	133	45,545,824	7,257	3,166	4,091	1,487,367	4,712	4,104,882	1,079	632,555	
12月	90,262	54,114,826	76,851	76,700	15,324	12,109	242	151	47,698,261	7,565	3,262	4,303	1,580,610	4,823	4,219,509	1,023	616,446	
平成 27 年 1月	80,219	48,256,112	67,253	67,134	13,190	10,865	192	119	41,882,220	6,811	2,997	3,814	1,415,274	4,527	3,950,968	1,628	1,007,650	
2月	115,156	68,979,566	96,498	96,339	19,760	15,923	284	159	59,833,105	9,825	4,279	5,546	2,019,345	6,298	5,499,081	2,535	1,628,035	
北 海 道	5,318	3,217,461	4,406	4,399	505	1,061	20	7	2,742,581	457	133	324	104,873	345	299,910	110	70,098	
青 森 県	1,603	884,575	1,378	1,378	516	192	5	-	751,771	81	52	29	15,372	109	97,468	35	19,963	
岩 手 県	1,544	899,853	1,320	1,320	426	186	2	-	777,226	98	61	37	18,420	96	85,846	30	18,362	
宮 城 県	1,689	1,004,585	1,362	1,362	394	164	2	-	817,248	116	67	49	21,751	119	104,263	92	61,323	
秋 田 県	1,533	858,673	1,279	1,278	462	176	2	1	729,489	127	81	46	25,274	92	81,436	35	22,474	
山 形 県	1,100	643,092	918	918	304	109	2	-	555,143	92	58	34	17,654	62	54,125	28	16,170	
福 島 県	2,242	1,286,139	1,906	1,904	676	242	3	2	1,119,707	173	102	71	30,349	119	106,467	44	29,616	
茨 城 県	2,758	1,606,373	2,389	2,385	819	272	11	4	1,417,312	189	109	80	39,833	143	126,483	37	22,745	
栃 木 県	1,707	1,011,756	1,470	1,469	417	150	3	1	895,108	122	73	49	23,115	86	75,184	29	18,349	
群 馬 県	1,677	1,007,545	1,407	1,406	381	216	2	1	867,170	131	79	52	24,936	109	97,509	30	17,930	
埼 玉 県	5,526	3,303,161	4,800	4,797	953	573	10	3	2,960,303	400	185	215	78,380	246	212,619	80	51,859	
千 葉 県	4,431	2,713,920	3,830	3,825	766	484	15	5	2,406,713	283	120	163	53,832	191	169,977	127	83,398	
東 京 県	9,722	6,027,534	8,338	8,325	979	1,365	37	13	5,357,747	750	223	527	167,463	410	354,899	224	147,426	
神 奈 川 県	6,181	3,812,277	5,353	5,347	662	813	15	6	3,423,780	472	199	273	96,852	257	227,444	99	64,202	
新 潟 県	2,412	1,390,292	2,013	2,008	652	248	5	5	1,201,924	220	147	73	40,993	146	127,178	33	20,197	
富 山 県	1,122	679,985	942	940	212	130	3	2	603,170	114	67	47	24,078	53	45,490	13	7,247	
石 川 県	1,219	739,692	1,006	1,001	198	159	3	5	642,655	131	50	81	27,609	76	66,159	6	3,269	
福 井 県	834	493,767	687	684	199	68	1	3	428,468	89	51	38	18,881	34	29,910	24	16,508	
山 梨 県	880	489,952	725	724	256	79	2	1	420,882	89	63	26	16,666	45	39,471	21	12,933	
長 野 県	2,394	1,415,086	1,952	1,946	471	368	5	6	1,230,849	286	135	151	54,843	135	117,044	21	12,351	
岐 阜 県	2,017	1,207,134	1,674	1,672	399	271	3	2	1,059,100	205	82	123	39,071	97	83,855	41	25,108	
静 岡 県	3,616	2,133,481	3,003	2,999	751	390	6	4	1,874,863	382	186	196	74,425	175	151,802	56	32,392	
愛 知 県	5,371	3,253,039	4,623	4,617	766	683	15	6	2,903,393	429	189	240	85,228	282	242,613	37	21,806	
三 重 県	1,855	1,123,271	1,552	1,551	310	294	4	1	986,837	180	69	111	35,699	97	84,533	26	16,201	
滋 賀 県	1,187	711,469	958	955	201	121	1	3	606,946	131	68	63	26,575	59	51,124	39	26,824	
京 都 府	2,447	1,474,331	1,938	1,935	299	404	7	3	1,207,763	229	78	151	51,004	153	133,878	127	81,686	
大 阪 府	7,587	4,623,999	6,261	6,255	716	862	18	6	3,910,686	558	219	339	117,949	401	348,973	367	246,391	
兵 庫 県	5,025	3,047,133	4,150	4,142	580	657	14	8	2,616,962	455	173	282	100,211	260	225,812	160	104,147	
神 戸 市	1,357	801,313	1,116	1,115	281	182	3	1	684,477	120	67	53	22,051	74	63,901	47	30,885	
和 歌 山 県	1,299	735,443	1,100	1,100	337	185	4	-	635,298	98	47	51	18,917	72	63,252	29	17,976	
鳥 取 県	601	347,705	485	484	129	94	1	1	303,588	77	30	47	14,248	26	21,832	13	8,038	
島 根 県	1,012	603,824	823	821	194	171	-	2	516,946	106	45	61	21,009	59	51,249	24	14,620	
岡 山 県	1,923	1,202,332	1,574	1,566	219	352	7	8	1,040,420	214	67	147	47,858	114	99,897	21	14,157	
広 島 県	2,822	1,753,083	2,319	2,311	247	507	4	8	1,516,299	286	61	225	60,848	160	139,904	57	36,031	
山 口 県	1,881	1,165,589	1,577	1,576	182	339	2	1	1,019,999	180	59	121	40,885	99	87,750	25	16,955	
徳 島 県	951	540,732	793	791	227	104	1	2	468,776	93	54	39	16,675	55	48,134	10	7,147	
香 川 県	1,122	697,428	909	906	127	201	2	3	601,436	134	36	98	30,002	66	57,676	13	8,313	
愛 媛 県	1,734	983,901	1,444	1,440	371	298	3	4	859,298	182	85	97	33,835	93	81,467	15	9,301	
高 知 県	908	525,905	748	746	160	179	2	2	453,201	91	45	46	15,845	58	49,874	11	6,985	
福 岡 県	4,477	2,711,843	3,708	3,700	523	700	12	8	2,309,937	361	133	228	77,275	274	235,360	134	89,272	
佐 賀 県	883	522,822	712	708	209	136	1	4	438,922	93	42	51	19,047	67	59,506	11	5,347	
長 崎 県	1,573	896,838	1,275	1,271	388	260	4	4	741,959	149	71	78	32,494	105	94,505	44	27,880	
熊 本 県	1,934	1,126,676	1,573	1,570	556	290	2	3	939,453	181	96	85	37,166	149	131,410	31	18,648	
大 宮 市	1,169	661,112	950	948	281	170	7	2	563,163	128	74	54	24,982	76	64,336	15	8,632	
崎 玉 市	1,324	767,172	1,085	1,084	273	314	2	1	650,122	133	51	82	30,457	93	79,696	13	6,897	
鹿 嶋 市	2,145	1,256,734	1,755	1,748	568	347	10	7	1,048,612	185	88	97	39,108	169	148,064	36	20,950	
沖 縄 県	1,001	603,060	871	871	217	351	1	-	509,676	24	8	16	5,057	92	79,799	14	8,528	
そ の 他	43	16,483	41	41	1	6	-	-	15,730	1	1	-	251	-	-	1	501	

第9表(続) 国民年金 都道府県別年金受給権者状況 (旧法拠出制年金)
(月末現在)

(新規裁定)

都道府県別	合 計		老 齢 年 金		通算老齢年金		障 害 年 金		遺 族 年 金		合 計	老 齢 年 金		通算老齢年金		障 害 年 金		遺 族 年 金		
	件数	年金額	件数	年金額	件数	年金額	件数	年金額	件数	年金額		件数	年金額	件数	年金額	件数	年金額	件数	年金額	
	千円		千円		千円		千円		千円		千円		千円		千円		千円			
平成 26 年 9月	2,023,483	799,194,383	1,169,984	560,317,755	758,106	167,495,303	68,571	59,450,904	26,822	11,930,421	373	95,601	10	4,609	230	29,909	5	3,864	128	57,220
10月	2,002,932	791,180,130	1,156,986	554,271,162	751,325	166,062,877	68,113	59,053,878	26,508	11,792,214	352	91,167	4	1,764	196	17,073	2	1,739	150	70,591
11月	1,982,173	783,156,662	1,143,934	548,196,673	744,321	164,618,809	67,654	58,657,045	26,264	11,684,135	299	92,379	4	1,714	147	24,676	-	-	148	65,990
12月	1,960,601	774,840,113	1,130,407	541,923,160	736,953	163,064,940	67,214	58,276,441	26,027	11,575,572	234	68,758	5	2,106	99	8,882	3	2,512	127	55,258
平成 27 年 1月	1,941,592	767,519,470	1,118,606	536,433,723	730,457	161,711,249	66,827	57,942,322	25,702	11,432,177	252	81,604	4	1,840	127	21,612	6	4,830	115	53,322
2月	1,913,240	756,547,136	1,100,728	528,075,365	720,836	159,726,072	66,241	57,426,938	25,435	11,318,762	252	89,157	2	792	82	8,462	5	3,864	163	76,039
北 海 道	85,843	37,093,960	48,801	25,671,590	31,825	7,463,656	3,852	3,341,511	1,365	617,203	19	6,567	-	-	6	691	-	-	13	5,876
青 森 県	24,845	9,672,395	16,395	6,798,629	6,229	1,272,104	1,408	1,256,631	813	345,031	7	2,359	-	-	2	243	-	-	5	2,117
岩 手 県	28,819	11,762,816	18,867	8,372,094	7,613	1,597,553	1,744	1,531,391	595	261,778	1	531	-	-	-	-	-	-	1	531
宮 城 県	35,328	13,599,753	21,990	9,638,597	11,151	2,329,663	1,531	1,332,723	656	298,770	2	1,077	-	-	-	-	-	-	2	1,077
秋 田 県	24,690	9,442,761	15,941	6,802,980	7,227	1,532,868	1,009	878,510	513	228,403	2	1,090	-	-	-	-	-	-	2	1,090
山 形 県	29,639	11,179,274	18,363	8,017,241	9,611	1,889,898	1,231	1,071,932	434	200,203	2	822	-	-	-	-	-	-	2	822
福 島 県	40,080	15,445,576	25,741	11,336,911	12,087	2,385,437	1,642	1,444,943	610	278,286	3	883	1	396	1	55	-	-	1	432
茨 城 県	44,541	17,313,633	29,898	13,019,283	12,300	2,640,339	1,423	1,237,311	920	216,700	6	1,148	-	-	5	659	-	-	1	489
栃 木 県	33,461	12,747,637	21,992	9,507,983	9,736	1,951,046	1,193	1,041,925	540	246,684	7	2,419	-	-	3	469	-	-	4	1,950
群 馬 県	34,114	13,168,319	20,995	9,489,419	11,366	2,344,385	1,203	1,085,398	550	249,118	1	446	-	-	-	-	-	-	1	446
埼 玉 県	64,174	23,708,713	36,664	16,397,618	24,726	5,328,495	1,808	1,549,388	976	433,212	11	4,109	-	-	3	278	1	773	7	3,058
千 葉 県	65,387	25,122,129	38,513	17,730,366	24,015	5,355,903	1,756	1,534,482	1,103	501,379	7	2,891	-	-	2	173	1	773	4	1,945
東 京 都	153,038	63,231,978	84,266	43,759,646	63,331	15,360,938	3,990	3,477,746	1,451	633,648	19	5,905	1	396	9	1,344	-	-	9	4,166
神 奈 川 県	79,308	29,730,692	37,575	18,587,277	39,112	9,200,515	1,811	1,585,428	810	357,471	12	4,088	-	-	5	588	1	773	6	2,727
新 潟 県	50,384	18,830,934	30,152	13,276,497	17,483	3,276,389	2,069	1,784,067	680	309,981	7	2,088	-	-	3	277	-	-	4	1,810
富 山 県	22,873	8,643,354	12,626	5,865,994	9,253	2,013,954	744	650,504	250	112,901	2	452	-	-	1	67	-	-	1	385
石 川 県	20,823	8,567,570	11,694	5,815,630	7,899	1,814,618	899	786,486	331	150,837	6	2,670	-	-	1	250	-	-	5	2,420
福 山 県	18,046	6,510,982	9,974	4,471,887	7,386	1,533,193	499	422,722	187	83,180	2	149	-	-	2	149	-	-	-	-
山 梨 県	18,885	7,295,966	12,834	5,630,512	5,278	1,098,446	531	457,884	242	109,125	2	1,016	-	-	-	-	-	-	2	1,016
長 野 県	52,492	20,276,858	29,609	14,152,405	20,619	4,342,179	1,884	1,610,632	380	171,642	5	1,958	-	-	1	55	-	-	4	1,903
岐 阜 県	33,730	13,316,586	19,006	9,251,538	12,983	2,794,785	1,184	1,018,357	557	251,906	6	2,715	-	-	1	49	1	773	4	1,893
静 岡 県	62,678	23,532,367	34,817	16,288,743	25,017	5,185,218	1,949	1,650,344	895	408,063	9	4,068	-	-	1	34	-	-	8	4,034
愛 知 県	72,801	27,558,899	38,459	18,617,357	31,021	6,683,804	1,957	1,644,712	1,364	613,027	16	5,272	-	-	5	630	-	-	11	4,642
三 重 県	29,730	11,957,046	16,482	8,346,039	12,004	2,720,507	834	705,402	410	185,097	7	2,148	-	-	3	148	-	-	4	2,001
滋 賀 県	21,267	7,888,636	11,574	5,356,273	8,867	1,922,721	612	514,907	214	94,735	2	1,039	-	-	-	-	-	-	2	1,039
京 都 府	37,159	15,019,552	19,381	9,981,399	16,022	3,704,275	1,371	1,168,280	385	165,598	6	1,991	-	-	2	182	-	-	4	1,809
大 阪 府	87,611	33,094,727	45,124	21,864,123	38,925	8,586,407	2,532	2,200,056	1,030	444,142	11	2,172	-	-	8	855	-	-	3	1,317
兵 庫 県	73,472	27,878,519	36,871	18,295,078	33,951	7,686,816	1,814	1,530,917	836	365,708	8	2,589	-	-	3	146	-	-	5	2,443
和 歌 山 県	21,653	8,321,123	12,739	5,868,349	7,969	1,730,007	711	621,331	234	101,436	2	93	-	-	2	93	-	-	-	-
鳥 取 県	22,839	9,032,352	14,801	6,639,629	6,729	1,388,728	976	856,781	333	147,213	3	1,152	-	-	1	144	-	-	2	1,009
島 根 県	13,904	5,431,484	7,606	3,831,014	5,811	1,230,164	355	310,666	132	59,641	4	970	-	-	3	403	-	-	1	568
島 根 県	20,005	8,232,231	11,695	5,861,017	7,436	1,681,919	672	596,824	202	92,472	3	1,250	-	-	-	-	-	-	3	1,250
広 島 県	40,006	16,369,785	21,011	11,134,503	17,393	3,928,091	1,361	1,198,642	241	108,549	3	1,421	-	-	-	-	-	-	3	1,421
山 口 県	47,657	19,471,067	23,478	13,002,137	22,527	5,243,557	1,265	1,057,471	387	167,902	4	1,600	-	-	1	109	-	-	3	1,491
	27,869	11,936,298	15,012	8,267,910	11,720	2,790,150	866	758,784	271	119,454	3	608	-	-	2	51	-	-	1	557
徳 島 県	17,826	6,600,300	10,570	4,674,839	6,379	1,230,969	687	611,864	190	82,628	2	816	-	-	-	-	-	-	2	816
香 川 県	22,481	9,410,443	12,093	6,557,465	9,479	2,153,966	689	601,625	220	97,388	2	107	-	-	2	107	-	-	-	-
愛 媛 県	30,753	11,820,370	17,680	8,390,665	11,619	2,346,442	1,025	884,516	429	188,746	3	1,284	-	-	-	-	-	-	3	1,284
高 知 県	19,824	8,120,885	12,297	6,002,282	6,649	1,463,548	658	560,860	220	94,196	-	-	-	-	-	-	-	-	-	-
福 岡 県	71,006	28,551,969	38,782	19,506,246	29,022	6,655,236	2,350	2,021,627	852	368,860	11	4,439	-	-	1	52	-	-	10	4,387
佐 賀 県	18,477	7,548,894	11,320	5,481,569	6,128	1,329,760	671	574,190	358	163,375	1	509	-	-	-	-	-	-	1	509
長 崎 県	30,826	12,326,477	19,196	8,908,934	9,962	2,168,037	1,174	1,035,224	494	214,283	3	1,528	-	-	-	-	-	-	3	1,528
熊 本 県	43,100	17,824,227	27,401	12,730,969	13,072	3,005,116	2,092	1,843,514	535	244,628	7	2,685	-	-	2	144	-	-	5	2,542
大 分 県	26,874	10,520,997	16,791	7,660,000	8,834	1,877,925	1,001	875,061	248	108,012	5	2,183	-	-	1	23	1	773	3	1,387
宮 崎 県	25,167	10,982,399	15,168	7,750,781	8,288	1,922,179	1,334	1,142,585	377	166,854	4	1,806	-	-	-	-	-	-	4	1,806
鹿 児 島 県	44,531	18,739,386	28,953	13,421,298	12,451	2,814,673	2,690	2,313,049	437	190,366	3	1,518	-	-	-	-	-	-	3	1,518
沖 縄 県	23,019	11,632,815	19,422	9,984,560	2,246	548,283	1,179	1,033,485	172	66,487	1	528	-	-	-	-	-	-	1	528
そ の 他	205	81,999	109	58,092	85	17,209	5	4,250	6	2,448	-	-	-	-	-	-	-	-	-	-

注. 2月末現在の老齢年金に含まれている5年年金の件数は 17,094 件である。

第9表(続) 国民年金 都道府県別年金受給権者状況 (旧法拠出制年金)
(失権)

都道府県別	合 計		老 齢 年 金		通算老齢年金		障 害 年 金		遺 族 年 金	
	件数	年金額	件数	年金額	件数	年金額	件数	年金額	件数	年金額
		千円		千円		千円		千円		千円
平成 26 年 9月	19,650	7,536,643	12,053	5,589,507	6,760	1,406,275	389	337,491	448	203,370
10月	21,184	8,210,318	13,121	6,102,975	7,104	1,471,649	481	420,630	478	215,064
11月	21,361	8,237,756	13,184	6,133,910	7,257	1,487,367	483	420,306	437	196,173
12月	22,067	8,486,769	13,643	6,325,146	7,565	1,580,610	460	400,191	399	180,823
平成 27 年 1月	19,656	7,547,165	11,970	5,564,620	6,811	1,415,274	415	360,598	460	206,673
2月	28,873	11,162,205	17,987	8,405,197	9,825	2,019,345	613	540,001	448	197,661
北 海 道	1,323	558,404	808	411,999	457	104,873	36	31,509	22	10,024
青 森 県	421	157,941	311	123,747	81	15,372	12	11,223	17	7,599
岩 手 県	420	163,658	301	129,524	98	18,420	13	11,986	8	3,729
宮 城 県	375	138,797	236	99,608	116	21,751	16	14,316	7	3,123
秋 田 県	484	182,848	334	140,711	127	25,274	15	12,944	8	3,918
山 形 県	326	123,433	214	91,642	92	17,654	14	11,785	6	2,352
福 島 県	639	236,280	444	189,667	173	30,349	13	11,978	9	4,285
茨 城 県	722	269,873	507	213,240	189	39,833	12	10,659	14	6,141
栃 木 県	414	152,512	272	113,855	122	23,115	15	13,524	5	2,017
群 馬 県	459	173,794	309	136,651	131	24,936	8	7,342	11	4,866
埼 玉 県	1,108	398,452	663	287,792	400	78,380	27	23,814	18	8,467
千 葉 県	874	324,712	550	245,163	283	53,832	16	14,510	25	11,207
東 京 都	1,915	773,892	1,121	575,573	750	167,463	27	23,401	17	7,454
神 奈 川 県	1,099	401,125	596	284,566	472	96,852	14	12,172	17	7,535
新 潟 県	761	277,646	510	215,737	220	40,993	18	15,456	13	5,460
富 山 県	343	127,682	220	97,815	114	24,078	4	3,671	5	2,118
石 川 県	365	145,609	218	104,828	131	27,609	12	11,206	4	1,966
福 井 県	253	89,692	157	65,219	89	18,881	6	5,216	1	374
山 梨 県	302	110,800	200	85,660	89	16,666	7	6,182	6	2,291
長 野 県	816	314,237	504	240,378	286	54,843	16	14,683	10	4,334
岐 阜 県	558	210,620	330	156,826	205	39,071	11	9,467	12	5,256
静 岡 県	1,028	374,309	605	273,381	382	74,425	20	17,195	21	9,308
愛 知 県	1,168	448,345	697	335,623	429	85,228	24	20,286	18	7,208
三 重 県	520	205,274	320	155,771	180	35,699	13	10,819	7	2,984
滋 賀 県	309	108,419	174	79,775	131	26,575	1	773	3	1,296
京 都 府	577	226,827	325	161,621	229	51,004	10	8,308	13	5,895
大 阪 府	1,316	487,937	715	340,669	558	117,949	22	19,966	21	9,353
兵 庫 県	1,086	400,543	604	283,913	455	100,211	12	10,077	15	6,341
奈 良 県	348	126,878	219	99,405	120	22,051	3	2,512	6	2,910
和 歌 山 県	359	138,765	241	105,898	98	18,917	12	10,819	8	3,131
鳥 取 県	208	76,356	125	58,617	77	14,248	3	2,318	3	1,173
島 根 県	350	144,250	230	112,740	106	21,009	9	8,114	5	2,386
岡 山 県	574	241,828	344	180,811	214	47,858	13	11,785	3	1,374
広 島 県	730	299,228	425	224,859	286	60,848	12	10,626	7	2,894
山 口 県	464	196,279	270	144,164	180	40,885	11	9,853	3	1,378
徳 島 県	278	96,622	180	75,696	93	16,675	5	4,250	-	-
香 川 県	337	139,318	194	102,834	134	30,002	6	5,023	3	1,459
愛 媛 県	574	220,715	374	173,896	182	33,046	11	10,046	7	2,937
高 知 県	286	111,184	186	89,822	91	15,845	4	3,111	5	2,407
福 岡 県	987	388,719	587	283,390	361	77,275	26	22,431	13	5,624
佐 賀 県	292	118,089	180	85,251	93	19,047	11	10,433	8	3,358
長 崎 県	495	196,939	323	147,449	149	32,494	14	12,965	9	4,032
熊 本 県	654	257,334	445	200,392	181	37,166	15	13,554	13	6,222
大 分 県	387	143,550	250	113,518	128	24,982	3	2,512	6	2,538
宮 崎 県	470	202,133	320	159,900	133	30,457	11	9,274	6	2,503
鹿 児 島 県	735	298,859	520	237,537	185	39,108	21	18,180	9	4,034
沖 縄 県	362	180,771	328	167,586	24	5,057	9	7,728	1	400
そ の 他	2	729	1	478	1	251	-	-	-	-

第9表(続) 国民年金 都道府県別年金受給権者状況 (基礎年金)
(月末現在)

都道府県別	合 計		老 齢 基 礎 年 金		障 害 基 礎 年 金						遺 族 基 礎 年 金	
					計		法第30条、第30条の2 第30条の3該当		法第30条の4、 附則第25条該当			
					件数	年金額	件数	年金額	件数	年金額		
	件数	年金額	件数	年金額	件数	年金額	件数	年金額	件数	年金額	件数	年金額
		千円		千円		千円		千円		千円		千円
平成 26 年 9月	30,438,701	20,442,722,705	28,347,133	18,664,195,195	1,875,763	1,612,627,753	830,697	699,818,950	1,045,066	912,808,804	215,805	165,899,757
10月	30,573,057	20,537,198,466	28,474,709	18,753,278,144	1,879,514	1,615,743,968	832,892	701,749,429	1,046,622	913,994,539	218,834	168,176,355
11月	30,675,794	20,610,259,076	28,572,125	18,822,018,652	1,882,493	1,618,274,283	834,699	703,356,880	1,047,794	914,917,402	221,176	169,966,142
12月	30,775,718	20,681,189,627	28,666,371	18,888,364,643	1,885,780	1,621,056,247	836,444	704,908,980	1,049,336	916,149,268	223,567	171,766,736
平成 27 年 1月	30,899,122	20,768,873,849	28,783,788	18,970,691,771	1,889,294	1,624,567,402	838,371	706,941,024	1,050,923	917,626,379	226,040	173,614,676
2月	31,005,929	20,845,491,984	28,886,127	19,043,469,824	1,891,008	1,626,322,732	839,269	707,964,355	1,051,739	918,358,377	228,794	175,699,428
北 海 道	1,429,831	948,306,420	1,311,001	847,814,296	108,499	92,550,316	46,375	38,974,439	62,124	53,575,878	10,331	7,941,807
青 森 県	378,142	241,716,864	347,606	215,285,153	27,368	23,988,219	12,080	10,408,219	15,288	13,580,000	3,168	2,443,492
岩 手 県	372,545	252,835,972	341,901	226,187,039	27,139	24,012,966	12,064	10,451,653	15,075	13,561,313	3,505	2,635,968
宮 城 県	559,638	370,017,457	519,168	335,565,826	35,024	30,285,858	15,753	13,306,778	19,271	16,979,080	5,446	4,165,773
秋 田 県	333,249	218,735,797	310,962	199,640,713	19,953	17,287,505	8,769	7,511,835	11,184	9,775,671	2,334	1,807,579
山 形 県	337,241	227,022,013	314,266	207,356,234	20,521	17,795,794	9,368	7,974,271	11,153	9,821,523	2,454	1,869,985
福 島 県	517,879	344,906,029	480,854	313,626,379	32,350	27,739,561	13,841	11,587,825	18,509	16,151,736	4,675	3,540,090
茨 城 県	715,870	472,937,877	672,493	435,984,327	37,810	32,692,573	16,706	14,115,830	21,104	18,576,743	5,567	4,260,977
栃 木 県	486,928	323,774,920	454,166	295,708,174	29,008	25,171,962	12,214	10,325,062	16,794	14,846,900	3,754	2,894,784
群 馬 県	511,848	348,758,397	478,309	319,424,650	29,662	26,352,889	13,226	11,489,406	16,436	14,863,483	3,877	2,980,858
埼 千 葉 県	1,629,832	1,076,257,964	1,539,212	1,000,260,677	78,992	66,927,340	36,346	30,366,047	42,646	36,561,293	11,628	9,069,948
東 京 都	1,453,070	968,034,150	1,368,970	896,434,491	73,915	63,677,939	34,861	29,406,586	39,054	34,271,353	10,185	7,921,721
神 奈 川 県	2,657,668	1,754,344,524	2,494,300	1,615,627,593	145,961	125,122,094	62,536	52,533,460	83,425	72,588,634	17,407	13,594,836
新 潟 県	1,967,789	1,317,478,999	1,849,068	1,216,494,225	105,378	90,613,350	46,516	39,506,624	58,862	51,106,726	13,343	10,371,424
	644,689	445,953,679	599,988	408,210,724	39,731	33,930,551	17,304	14,513,909	22,427	19,416,642	4,970	3,812,403
富 石 福 山 県	301,983	215,780,431	283,267	199,944,383	16,515	14,166,553	7,126	5,957,060	9,389	8,209,493	2,201	1,669,496
山 井 梨 野 県	295,452	207,980,083	274,568	190,353,595	18,713	15,973,846	8,455	7,057,635	10,258	8,916,211	2,171	1,652,641
	205,822	145,656,017	191,981	134,026,370	12,219	10,399,797	4,832	4,039,280	7,387	6,360,518	1,622	1,229,849
	222,693	147,590,075	207,194	134,383,558	13,695	11,818,923	5,828	4,921,437	7,867	6,897,487	1,804	1,387,594
	590,827	415,738,830	548,835	380,060,472	37,859	32,506,592	17,417	14,745,691	20,442	17,760,901	4,133	3,171,767
岐 静 岡 県	536,377	370,957,243	503,256	342,837,850	29,107	25,039,190	13,117	11,079,601	15,990	13,959,590	4,014	3,080,203
	968,587	668,478,107	907,614	617,089,099	54,262	46,252,900	24,478	20,517,972	29,784	25,734,928	6,711	5,136,108
愛 知 県	1,658,992	1,122,188,642	1,561,731	1,040,598,250	84,838	72,016,741	40,102	33,584,462	44,736	38,432,279	12,423	9,573,651
三 重 県	476,355	331,592,254	445,129	305,038,228	28,005	24,103,421	12,730	10,690,745	15,275	13,412,675	3,221	2,450,605
滋 賀 県	325,514	225,170,034	303,870	206,850,245	19,100	16,401,659	8,357	7,033,901	10,743	9,367,758	2,544	1,918,130
京 大 阪 府	652,664	431,568,124	608,204	393,866,271	40,215	34,465,587	17,455	14,561,577	22,760	19,904,010	4,245	3,236,266
兵 庫 県	2,042,492	1,329,709,866	1,903,848	1,211,402,087	124,374	107,318,807	54,377	45,725,578	69,997	61,593,229	14,270	10,988,972
大 和 歌 山 県	1,360,870	911,950,916	1,275,349	839,473,634	75,602	64,833,226	33,602	28,309,571	42,000	36,523,655	9,919	7,644,056
	363,763	242,038,592	341,368	222,861,918	20,038	17,349,047	9,140	7,754,629	10,898	9,594,418	2,357	1,827,627
	280,237	183,502,220	259,417	165,591,849	18,915	16,467,388	8,292	7,043,297	10,623	9,424,091	1,905	1,442,983
鳥 取 県	156,685	109,499,818	144,999	99,657,021	10,552	8,979,632	4,417	3,701,880	6,135	5,277,753	1,134	863,165
島 根 県	207,827	147,059,864	191,946	133,384,577	14,483	12,614,667	5,791	4,945,173	8,692	7,669,494	1,398	1,060,620
岡 山 県	504,178	356,568,374	469,957	327,291,996	30,565	26,493,685	13,392	11,383,815	17,173	15,109,870	3,656	2,782,692
広 島 県	715,628	497,183,100	667,350	456,641,174	43,220	36,682,814	19,872	16,613,072	23,348	20,069,742	5,058	3,859,112
山 口 県	415,577	289,455,094	388,349	265,984,856	24,483	21,371,251	11,242	9,589,986	13,241	11,781,265	2,745	2,098,987
徳 島 県	211,672	142,187,308	195,107	127,702,528	15,201	13,447,679	6,000	5,145,322	9,201	8,302,357	1,364	1,037,101
香 川 県	266,732	188,776,405	249,200	173,862,753	15,644	13,476,164	7,003	5,896,586	8,641	7,579,578	1,888	1,437,489
愛 媛 県	398,883	271,688,465	367,346	244,902,797	28,682	24,594,163	13,142	10,974,249	15,540	13,619,914	2,855	2,191,504
高 知 県	218,804	145,158,644	201,522	130,579,356	15,866	13,499,006	6,828	5,731,466	9,038	7,767,541	1,416	1,080,282
福 岡 県	1,174,092	781,755,498	1,082,052	703,466,972	82,793	71,235,769	37,609	31,666,256	45,184	39,569,513	9,247	7,052,756
佐 長 崎 県	217,065	150,994,371	199,121	135,839,168	15,910	13,642,672	6,954	5,835,260	8,956	7,807,412	2,034	1,512,532
	377,715	251,687,640	345,342	223,933,676	29,209	25,334,122	12,077	10,201,257	17,132	15,132,865	3,164	2,419,842
熊 本 県	479,973	327,826,136	437,633	291,564,174	38,670	33,506,632	17,899	15,142,174	20,771	18,364,458	3,670	2,755,330
大 分 県	325,466	216,060,717	301,012	195,296,685	22,325	19,139,769	9,830	8,214,645	12,495	10,925,124	2,129	1,624,263
宮 崎 県	306,670	209,320,748	279,039	185,665,896	25,082	21,747,650	11,531	9,877,556	13,551	11,870,094	2,549	1,907,201
鹿 児 島 県	451,944	310,457,824	408,995	273,956,986	39,291	33,748,300	17,175	14,475,807	22,116	19,272,494	3,658	2,752,538
沖 縄 県	269,999	178,333,618	232,553	146,440,860	34,028	29,341,466	15,012	12,877,539	19,016	16,463,927	3,418	2,551,292
そ の 他	28,172	10,495,867	26,709	9,300,040	236	204,697	228	197,935	8	6,762	1,227	991,130

第9表(続) 国民年金 都道府県別年金受給権者状況 (基礎年金)
(新規裁定)

(失権)

都道府県別	合計		老齢基礎年金		障 害 基 礎 年 金						遺族基礎年金		合 計		老齢基礎年金		障害基礎年金		遺族基礎年金	
	件数		年金額		計		法第30条、第30条の2 第30条の3該当		法第30条の4、 附則第25条該当		件数		件数		件数		件数		件数	
							件数	年金額	件数	年金額										
	千円	千円	千円	千円	千円	千円	千円	千円	千円	千円	千円	千円	千円	千円	千円	千円	千円	千円	千円	千円
平成 26 年 9月	36,684	24,130,460	28,644	17,491,615	5,764	4,918,600	3,462	2,990,605	2,302	1,927,996	2,276	1,720,245	59,350	39,754,804	54,892	35,940,245	3,993	3,492,594	465	321,965
10月	47,710	31,489,465	37,024	22,694,760	7,609	6,469,903	4,524	3,888,525	3,085	2,581,378	3,077	2,324,802	65,375	43,878,885	60,350	39,600,297	4,381	3,837,953	644	440,636
11月	38,418	25,633,426	29,121	17,922,064	6,863	5,848,087	4,157	3,584,790	2,706	2,263,297	2,434	1,863,275	65,015	43,532,872	60,144	39,411,914	4,229	3,684,576	642	436,382
12月	38,850	25,813,943	29,204	17,848,877	7,170	6,094,818	4,092	3,527,739	3,078	2,567,079	2,476	1,870,248	68,195	45,628,056	63,208	41,373,115	4,363	3,819,318	624	435,623
平成 27 年 1月	39,449	26,294,120	29,916	18,430,149	6,965	5,938,727	4,025	3,478,668	2,940	2,460,059	2,568	1,925,244	60,563	40,708,947	55,283	36,317,599	4,112	3,590,370	1,168	800,978
2月	44,527	29,706,864	34,768	21,639,692	6,925	5,911,761	4,104	3,561,365	2,821	2,350,396	2,834	2,155,411	86,283	57,817,362	78,511	51,427,908	5,685	4,959,080	2,087	1,430,374
北 海 道	2,389	1,603,268	1,925	1,222,127	360	304,629	191	165,664	169	138,965	104	76,513	3,995	2,659,058	3,598	2,330,583	309	268,401	88	60,074
青 森 県	613	399,166	481	286,553	93	82,207	55	48,695	38	33,511	39	30,406	1,182	726,634	1,067	628,024	97	86,246	18	12,364
岩 手 県	579	405,994	454	298,474	91	80,439	51	45,114	40	35,324	34	27,082	1,124	736,195	1,019	647,701	83	73,861	22	14,633
宮 城 県	937	629,360	767	486,267	109	96,319	66	60,325	43	35,994	61	46,774	1,314	865,788	1,126	717,640	103	89,947	85	58,201
秋 田 県	547	359,787	430	261,956	85	73,798	51	44,045	34	29,753	32	24,033	1,049	675,825	945	588,778	77	68,491	27	18,555
山 形 県	425	277,222	342	210,168	58	49,500	25	22,258	33	27,241	25	17,554	774	519,659	704	463,501	48	42,340	22	13,818
福 島 県	807	538,118	664	419,580	92	79,412	52	45,573	40	33,839	51	39,126	1,603	1,049,859	1,462	930,039	106	94,489	35	25,331
茨 城 県	1,191	788,977	993	626,519	126	107,987	84	72,216	42	35,771	72	54,471	2,036	1,336,500	1,882	1,204,072	131	115,824	23	16,604
栃 木 県	779	512,318	627	384,840	92	80,598	53	47,532	39	33,066	60	46,774	1,293	859,245	1,198	781,252	71	61,660	24	16,332
群 馬 県	747	507,279	585	374,055	100	88,546	67	60,503	33	28,043	62	44,678	1,218	833,751	1,098	730,519	101	90,167	19	13,064
埼 玉 県	2,337	1,546,290	1,847	1,143,526	346	291,357	225	190,863	121	100,493	144	111,408	4,418	2,904,709	4,137	2,672,511	219	188,805	62	43,393
千 葉 県	2,281	1,533,332	1,828	1,155,744	316	271,621	191	167,088	125	104,532	137	105,967	3,557	2,389,208	3,280	2,161,550	175	155,467	102	72,192
東 京 都	3,732	2,416,322	2,930	1,750,568	604	508,832	355	304,281	249	204,552	198	156,922	7,807	5,253,643	7,217	4,782,174	383	331,497	207	139,972
神 奈 川 県	2,750	1,851,041	2,068	1,280,308	498	428,178	309	269,668	189	158,509	184	142,556	5,082	3,411,153	4,757	3,139,214	243	215,272	82	56,667
新 潟 県	805	555,832	635	415,434	128	109,398	79	69,705	49	39,694	42	30,999	1,651	1,112,646	1,503	986,187	128	111,722	20	14,737
富 山 県	297	210,584	211	137,440	57	50,582	36	32,305	21	18,278	29	22,562	779	552,303	722	505,355	49	41,819	8	5,129
石 川 県	380	271,250	278	187,981	76	63,111	41	35,097	35	28,014	26	20,158	854	594,083	788	537,827	64	54,954	2	1,303
福 井 県	229	162,158	162	109,781	43	34,390	18	14,297	25	20,093	24	17,987	581	404,076	530	363,248	28	24,694	23	16,133
山 梨 県	326	213,185	254	153,367	39	34,798	23	21,661	16	13,138	33	25,019	578	379,152	525	335,222	38	33,289	15	10,642
山 梨 県	702	489,560	487	310,979	157	137,143	89	77,758	68	59,384	58	41,438	1,578	1,100,849	1,448	990,471	119	102,361	11	8,017
岐 阜 県	657	457,903	515	340,844	113	94,614	64	54,312	49	40,302	29	22,445	1,459	996,514	1,344	902,274	86	74,388	29	19,852
静 岡 県	1,242	845,025	942	603,655	206	172,617	116	98,920	90	73,697	94	68,753	2,588	1,759,172	2,398	1,601,481	155	134,607	35	23,083
愛 知 県	2,241	1,519,882	1,728	1,100,853	370	311,813	219	185,836	151	125,978	143	107,215	4,203	2,804,695	3,926	2,567,770	258	222,327	19	14,598
三 重 県	605	425,932	423	277,336	124	105,137	57	57,596	57	47,541	58	43,460	1,335	917,997	1,232	831,066	84	73,714	19	13,217
滋 賀 県	461	313,689	359	229,779	78	65,445	37	31,770	41	33,675	24	18,464	878	603,050	784	527,171	58	50,351	36	25,528
京 都 府	987	629,490	804	477,453	139	118,391	80	68,294	59	50,097	44	33,646	1,870	1,247,504	1,613	1,046,142	143	125,571	114	75,791
大 阪 府	2,746	1,767,372	2,153	1,280,760	388	330,324	239	205,212	149	125,113	205	156,288	6,271	4,136,062	5,546	3,570,017	379	329,007	346	237,038
兵 庫 県	1,890	1,256,467	1,463	903,570	316	268,793	183	158,446	133	110,346	111	84,104	3,939	2,646,590	3,546	2,333,049	248	215,735	145	97,806
神 戸 市	607	410,243	483	310,572	83	69,920	38	33,183	45	36,737	41	29,750	1,009	674,435	897	585,072	71	61,389	41	27,974
和 歌 山 県	536	354,873	435	271,916	70	59,962	45	38,710	25	21,252	31	22,995	940	596,678	859	529,400	60	52,433	21	14,845
鳥 取 県	212	148,025	156	100,970	36	31,429	16	14,591	20	16,838	20	15,627	393	271,348	360	244,971	23	19,513	10	6,865
島 根 県	237	170,017	155	102,410	62	52,678	29	25,127	33	27,551	20	14,928	662	459,574	593	404,206	50	43,134	19	12,234
岡 山 県	610	414,927	464	294,697	95	82,191	54	48,188	41	34,003	51	38,040	1,349	960,504	1,230	859,610	101	88,112	18	12,783
広 島 県	800	541,233	608	383,253	117	101,938	79	70,446	38	31,492	75	56,042	2,092	1,453,855	1,894	1,291,440	148	129,278	50	33,137
山 口 県	520	354,374	412	265,981	70	58,580	44	36,883	26	21,697	38	29,813	1,417	969,310	1,307	875,835	88	77,897	22	15,578
徳 島 県	311	207,059	259	164,218	43	37,018	25	21,562	18	15,456	9	5,823	673	444,110	613	393,080	50	43,884	10	7,147
香 川 県	358	247,435	269	175,042	63	52,860	26	19,533	26	19,533	26	19,533	785	558,109	715	498,602	60	52,653	10	6,855
愛 媛 県	558	387,131	413	266,680	95	82,009	60	53,579	35	28,430	50	38,442	1,160	763,186	1,070	685,402	82	71,420	8	6,364
高 松 市	360	234,738	287	174,109	61	51,122	42	35,279	19	15,842	12	9,507	622	414,721	562	363,379	54	46,763	6	4,578
福 岡 県	1,742	1,140,937	1,327	789,777	337	290,168	221	193,779	116	96,389	78	60,992	3,490	2,323,125	3,121	2,026,547	248	212,929	121	83,648
佐 賀 県	377	252,860	295	187,220	45	37,479	28	23,761	17	13,717	37	28,162	591	404,732	532	353,671	56	49,073	3	1,989
長 崎 県	586	385,429	479	297,245	78	66,216	37	32,511	41	33,704	29	21,968	1,078	699,899	952	594,511	91	81,541	35	23,848
熊 本 県	834	574,176	634	412,374	145	124,344	81	71,706	64	52,638	55	37,458	1,280	869,342	1,128	739,061	134	117,856	18	12,426
大 宮 市	479	309,625	366	216,862	76	64,569	51	44,632	25	20,538	37	28,194	782	517,563	700	449,645	73	61,824	6	6,093
崎 玉 県	412	282,911	330	211,618	62	54,714	41	36,167	21	18,547	20	16,579	854	565,039	765	490,222	82	70,422	7	4,395
鹿 児 島 県	615	411,429	467	287,489	110	92,877	68	58,874	42	34,003	38	31,062	1,410	957,874	1,235	811,075	148	129,884	27	16,916</

第10表 国民年金 都道府県別年金支給状況（総計）
（月末現在）

都道府県別	合 計				老 齢 年 金				通 算 老 齢 年 金				障 害 年 金				遺 族 年 金			
	全部支給・一部支給		全部支給停止		全部支給・一部支給		全部支給停止		全部支給・一部支給		全部支給停止		全部・一部支給		全部支給停止		全部・一部支給		全部支給停止	
	件数	年金額	件数	停止年額	件数	年金額	件数	停止年額	件数	年金額	件数	停止年額	件数	年金額	件数	停止年額	件数	年金額	件数	停止年額
	千円		千円		千円		千円		千円		千円		千円		千円		千円		千円	
平成 26 年 9月	31,896,365	20,892,145,517	565,819	349,771,572	29,227,000	19,063,636,894	290,117	160,876,056	755,780	167,046,215	2,326	449,088	1,813,854	1,566,351,447	130,480	105,727,210	99,731	95,110,961	142,896	82,719,217
10月	32,004,712	20,975,234,352	571,277	353,144,244	29,338,980	19,145,187,401	292,715	162,361,905	749,019	165,617,900	2,306	444,977	1,815,991	1,568,160,503	131,636	106,637,343	100,722	96,268,549	144,620	83,700,020
11月	32,083,183	21,038,175,677	574,784	355,240,062	29,421,655	19,206,916,431	294,404	163,298,894	742,026	164,176,912	2,295	441,897	1,817,988	1,569,886,785	132,159	107,044,543	101,514	97,195,550	145,926	84,454,727
12月	32,158,393	21,099,003,985	577,926	357,025,754	29,500,573	19,265,947,151	296,205	164,340,653	734,678	162,627,133	2,275	437,807	1,820,864	1,572,323,574	132,130	107,011,115	102,278	98,106,127	147,316	85,236,180
平成 27 年 1月	32,259,360	21,177,406,787	581,354	358,986,533	29,604,170	19,341,621,593	298,224	165,503,900	728,199	161,277,163	2,258	434,086	1,823,959	1,575,479,957	132,162	107,029,767	103,032	99,028,073	148,710	86,018,780
2月	32,334,849	21,241,403,926	584,320	360,635,194	29,687,045	19,405,129,917	299,810	166,415,271	718,598	159,296,366	2,238	429,706	1,825,282	1,576,882,802	131,967	106,866,868	103,924	100,094,841	150,305	86,923,349
北 海 道	1,484,792	966,788,862	30,882	18,611,518	1,342,414	864,165,055	17,388	9,320,832	31,708	7,438,773	117	24,883	105,786	90,569,928	6,565	5,321,899	4,884	4,615,106	6,812	3,943,905
青 森 県	394,975	246,731,628	8,012	4,657,631	359,702	219,867,748	4,299	2,216,034	6,195	1,264,595	34	7,509	27,342	24,082,762	1,434	1,162,088	1,736	1,516,523	2,245	1,272,000
岩 手 県	392,503	259,314,839	8,861	5,283,950	356,014	231,981,805	4,754	2,577,328	7,592	1,592,951	21	4,602	27,266	24,237,411	1,631	1,306,946	1,631	1,502,672	2,469	1,395,074
宮 城 県	583,475	376,585,756	11,491	7,031,453	535,833	342,304,436	5,325	2,899,987	11,109	2,322,700	42	6,964	34,041	29,582,280	2,514	2,036,301	2,492	2,376,340	3,610	2,088,203
秋 田 県	351,730	224,478,757	6,209	3,699,802	323,567	204,679,884	3,336	1,763,809	7,209	1,529,366	18	3,502	19,780	17,205,673	1,182	960,342	1,174	1,063,835	1,673	972,148
山 形 県	360,069	234,087,544	6,811	4,113,744	329,020	213,391,200	3,609	1,982,275	9,516	1,873,483	95	16,416	20,375	17,753,765	1,377	1,113,962	1,158	1,069,097	1,730	1,001,092
福 島 県	547,022	353,896,781	10,937	6,454,825	500,991	321,992,747	5,604	2,970,543	11,997	2,369,833	90	15,604	31,936	27,517,058	2,056	1,667,446	2,098	2,017,144	3,187	1,801,232
茨 城 県	748,897	483,132,422	11,514	7,119,088	697,306	446,163,312	5,085	2,840,299	12,271	2,634,524	29	5,816	36,605	31,807,628	2,628	2,122,256	2,715	2,526,958	3,772	2,150,718
栃 木 県	512,065	331,409,187	8,324	5,113,370	472,049	302,935,665	4,109	2,280,492	9,713	1,947,160	23	3,885	28,506	24,834,445	1,695	1,379,442	1,797	1,691,917	2,497	1,449,551
群 馬 県	536,553	356,159,551	9,409	5,767,165	494,487	326,232,125	4,817	2,681,944	11,332	2,336,697	34	7,687	28,926	25,866,800	1,939	1,571,486	1,808	1,723,929	2,619	1,506,047
埼 玉 県	1,669,283	1,084,292,184	24,723	15,674,493	1,564,593	1,010,203,267	11,283	6,455,028	24,682	5,320,879	44	7,616	74,797	63,650,737	6,003	4,825,991	5,211	5,117,302	7,393	4,385,858
千 葉 県	1,496,555	979,269,733	21,902	13,886,546	1,397,469	908,409,835	10,014	5,755,021	23,966	5,346,739	49	9,164	70,413	60,969,233	5,258	4,243,188	4,707	4,543,927	6,581	3,879,173
東 京 都	2,766,980	1,789,903,514	43,726	27,672,988	2,557,355	1,647,518,325	21,211	11,868,914	63,209	15,334,800	122	26,138	138,734	119,504,178	11,217	9,095,663	7,682	7,546,212	11,176	6,682,272
神 奈 川 県	2,018,609	1,329,116,271	28,488	18,093,419	1,873,167	1,227,307,137	13,476	7,774,365	39,064	9,191,467	48	9,048	100,673	86,908,255	6,516	5,290,523	5,705	5,709,412	8,448	5,019,483
新 潟 県	682,179	456,777,767	12,894	8,006,846	623,426	417,661,320	6,714	3,825,902	17,405	3,447,543	78	12,846	39,054	33,493,315	2,746	2,221,303	2,294	2,175,589	3,356	1,946,795
富 山 県	318,915	220,717,126	5,941	3,706,659	292,757	204,005,553	3,136	1,804,825	9,226	2,007,696	27	6,259	15,976	13,782,062	1,283	1,034,995	956	921,815	1,495	860,581
石 川 県	309,887	212,525,812	6,388	4,021,841	282,942	194,250,773	3,320	1,918,452	7,879	1,810,640	20	3,978	18,076	15,522,223	1,536	1,238,109	990	942,176	1,512	861,302
福 山 県	219,816	149,639,671	4,052	2,527,328	199,933	137,340,493	2,022	1,157,764	7,368	1,529,603	18	3,590	11,805	10,075,550	913	746,969	710	694,026	1,099	619,004
山 梨 県	237,787	152,278,683	4,300	2,607,358	217,801	138,795,196	2,227	1,218,874	5,260	1,095,260	18	3,186	13,382	11,591,375	844	685,432	835	796,852	1,211	699,866
山 梨 県	630,988	428,414,877	12,331	7,600,811	571,575	390,360,317	6,869	3,852,560	20,545	4,326,362	74	15,818	37,086	31,962,911	2,657	2,154,313	1,782	1,765,287	2,731	1,578,121
岐 阜 県	559,429	377,581,612	10,678	6,692,217	516,788	348,950,723	5,474	3,138,665	12,937	2,784,623	46	10,162	27,824	24,067,657	2,467	1,989,890	1,880	1,778,609	2,691	1,553,500
静 岡 県	1,013,731	681,037,823	17,534	10,972,651	933,647	628,329,315	8,784	5,048,528	24,901	5,161,544	116	23,674	52,109	44,600,377	4,102	3,302,867	3,074	2,946,588	4,532	2,597,582
愛 知 県	1,703,327	1,131,892,527	28,466	17,855,014	1,586,331	1,051,214,990	13,859	8,000,617	30,940	6,667,873	81	15,931	80,490	68,568,530	6,305	5,092,922	5,566	5,441,134	8,221	4,745,544
三 重 県	497,983	338,599,304	8,102	5,039,996	457,485	311,014,222	4,126	2,370,046	11,972	2,714,528	32	5,979	27,074	23,385,076	1,765	1,423,747	1,452	1,395,478	2,179	1,240,224
滋 賀 県	340,272	228,964,398	6,509	4,094,272	312,359	210,403,912	3,085	1,802,606	8,778	1,907,024	89	15,697	18,068	15,594,452	1,644	1,322,114	1,067	1,059,011	1,691	953,854
京 都 府	677,037	438,789,296	12,786	7,798,379	620,290	399,833,052	7,295	4,014,618	15,990	3,697,690	32	6,585	38,854	33,422,144	2,732	2,211,724	1,903	1,836,411	2,727	1,565,452
大 阪 府	2,093,350	1,339,920,985	36,753	22,883,609	1,929,740	1,222,516,386	19,232	10,749,825	38,837	8,569,848	88	16,558	118,381	102,590,120	8,525	6,928,743	6,392	6,244,631	8,908	5,188,483
兵 庫 県	1,409,106	923,988,572	25,236	15,840,863	1,300,303	851,179,377	11,917	6,589,335	33,875	7,673,705	76	13,111	70,518	60,811,443	6,898	5,552,701	4,410	4,324,048	6,345	3,685,716
奈 良 県	379,357	246,537,363	6,059	3,822,352	351,038	226,984,048	3,069	1,746,219	7,943	1,725,711	26	4,296	19,289	16,775,996	1,460	1,194,382	1,087	1,051,608	1,504	877,455
和 歌 山 県	297,407	189,143,636	5,669	3,390,936	271,137	170,593,305	3,081	1,638,172	6,714	1,386,560	15	2,168	18,642	16,310,544	1,249	1,013,626	914	853,227	1,324	736,970
鳥 取 県	167,260	112,924,912	3,329	2,006,391	150,709	102,450,137	1,896	1,037,898	5,795	1,227,532	16	2,632	10,262	8,764,196	645	526,101	494	483,046	772	439,760
島 根 県																				

第10表(続) 国民年金 都道府県別年金支給状況(旧法拠出制年金)
(月末現在)

都道府県別		合 計				老 齢 年 金				通 算 老 齢 年 金				障 害 年 金				遺 族 年 金			
		全部支給・一部支給		全部支給停止		全部支給		全部支給停止		全部支給		全部支給停止		全部・一部支給		全部支給停止		全部・一部支給		全部支給停止	
		件数	年金額	件数	停止年額	件数	年金額	件数	停止年額	件数	年金額	件数	停止年額	件数	年金額	件数	停止年額	件数	年金額	件数	停止年額
		千円		千円		千円		千円		千円		千円		千円		千円		千円		千円	
平成 26 年 9月		1,978,457	778,795,800	45,026	20,398,584	1,143,767	549,372,522	26,217	10,945,233	755,780	167,046,215	2,326	449,088	63,700	55,492,622	4,871	3,958,282	15,210	6,884,441	11,612	5,045,981
10月		1,958,167	770,899,754	44,765	20,280,377	1,130,883	543,377,037	26,103	10,894,124	749,019	165,617,900	2,306	444,977	63,263	55,113,177	4,850	3,940,700	15,002	6,791,639	11,506	5,000,575
11月		1,937,644	762,987,096	44,529	20,169,567	1,117,942	537,353,401	25,992	10,843,273	742,026	164,176,912	2,295	441,897	62,825	54,733,346	4,829	3,923,699	14,851	6,723,437	11,413	4,960,698
12月		1,916,287	754,770,916	44,314	20,069,198	1,104,527	531,129,203	25,880	10,793,958	734,678	162,627,133	2,275	437,807	62,411	54,373,415	4,803	3,903,026	14,671	6,641,165	11,356	4,934,407
平成 27 年 1月		1,897,523	747,571,205	44,069	19,948,266	1,092,808	525,676,770	25,798	10,756,953	728,199	161,277,163	2,258	434,086	62,068	54,075,037	4,759	3,867,284	14,448	6,542,234	11,254	4,889,943
2月		1,869,454	736,732,035	43,786	19,815,101	1,075,072	517,384,458	25,656	10,690,907	718,598	159,296,366	2,238	429,706	61,514	53,585,929	4,727	3,841,009	14,270	6,465,283	11,165	4,853,479
北 海 道		83,247	35,876,738	2,596	1,217,223	47,171	24,948,635	1,630	722,956	31,708	7,438,773	117	24,883	3,593	3,130,343	259	211,168	775	358,987	590	258,217
青 森 県		23,875	9,267,015	970	405,380	15,851	6,580,631	544	217,998	6,195	1,264,595	34	7,509	1,369	1,224,174	39	32,458	460	197,615	353	147,415
岩 手 県		27,817	11,318,373	1,002	444,443	18,262	8,122,131	605	249,964	7,592	1,592,951	21	4,602	1,668	1,470,726	76	60,665	295	132,565	300	129,213
宮 城 県		34,187	13,101,424	1,141	498,329	21,294	9,362,370	696	276,227	11,109	2,322,700	42	6,964	1,436	1,254,090	95	78,632	348	162,264	308	136,506
秋 田 県		23,980	9,146,869	710	295,892	15,532	6,649,039	409	153,942	7,209	1,529,366	18	3,502	973	849,143	36	29,366	266	119,321	247	109,082
山 形 県		28,757	10,813,146	882	366,128	17,802	7,783,528	561	233,713	9,516	1,873,483	95	16,416	1,187	1,036,770	44	35,162	252	119,366	182	80,838
福 島 県		38,938	14,942,196	1,142	503,380	25,064	11,049,206	677	287,705	11,997	2,369,833	90	15,604	1,552	1,372,879	90	72,064	325	150,278	285	128,007
茨 城 県		43,342	16,807,839	1,199	505,794	29,193	12,751,503	705	267,780	12,271	2,634,524	29	5,816	1,349	1,177,999	74	59,312	529	243,813	391	172,886
栃 木 県		32,633	12,402,010	828	345,627	21,469	9,312,578	523	195,405	9,713	1,947,160	23	3,885	1,136	995,751	57	46,175	315	146,521	225	100,162
群 馬 県		33,198	12,771,932	916	396,387	20,410	9,255,748	585	233,671	11,332	2,336,697	34	7,687	1,140	1,033,427	63	51,971	316	146,060	234	103,058
埼 玉 県		62,916	23,150,946	1,258	557,766	35,985	16,137,644	679	259,974	24,682	5,320,879	44	7,616	1,651	1,423,614	157	125,773	598	268,809	378	164,403
千 葉 県		64,188	24,593,273	1,199	528,856	37,927	17,503,537	586	226,828	23,966	5,346,739	49	9,164	1,643	1,442,905	113	91,577	652	300,092	451	201,287
東 京 都		150,779	62,134,241	2,259	1,097,737	83,096	43,240,216	1,170	519,430	63,209	15,334,800	122	26,138	3,638	3,188,912	352	288,834	836	370,314	615	263,334
神 奈 川 県		78,321	29,252,151	987	478,541	37,171	18,423,267	404	164,010	39,064	9,191,467	48	9,048	1,625	1,431,062	186	154,367	461	206,355	349	151,116
新 潟 県		49,427	18,390,768	957	440,166	29,732	13,109,280	420	167,218	17,405	3,447,543	78	12,846	1,920	1,664,090	149	119,977	370	169,856	310	140,125
富 山 県		22,425	8,422,850	448	220,504	12,401	5,770,162	225	95,832	9,226	2,007,696	27	6,259	658	581,532	86	68,972	140	63,460	110	49,441
石 川 県		20,322	8,317,914	501	249,656	11,456	5,710,232	238	105,397	7,879	1,810,640	20	3,978	814	717,127	85	69,359	173	79,915	158	70,922
福 山 県		17,688	6,350,006	358	160,976	9,765	4,387,085	209	84,803	7,368	1,529,603	18	3,590	461	391,230	38	31,492	94	42,089	93	41,092
山 梨 県		18,380	7,077,845	505	218,121	12,505	5,498,106	329	132,406	5,260	1,095,260	18	3,186	495	429,870	36	28,014	120	54,610	122	54,515
山 梨 県		51,190	19,689,422	1,302	587,436	28,697	13,773,712	912	378,693	20,545	4,326,362	74	15,818	1,738	1,492,973	146	117,659	210	96,375	170	75,267
岐 阜 県		32,866	12,892,442	864	424,144	18,575	9,057,245	431	194,293	12,937	2,784,623	46	10,162	1,047	908,813	137	109,544	307	141,761	250	110,145
静 岡 県		61,378	22,937,666	1,300	594,702	34,179	16,016,973	638	271,700	24,901	5,161,544	116	23,674	1,797	1,526,889	152	123,455	501	232,260	394	175,802
愛 知 県		71,278	26,851,799	1,523	707,100	37,818	18,344,468	641	272,888	30,940	6,667,873	81	15,931	1,771	1,495,175	186	149,537	749	344,283	615	268,744
三 重 県		29,101	11,669,961	629	287,084	16,147	8,205,992	335	140,047	11,972	2,714,528	32	5,979	764	648,408	70	56,994	218	101,033	192	84,064
滋 賀 県		20,809	7,681,657	458	206,979	11,401	5,284,293	173	71,979	8,778	1,907,024	89	15,697	523	443,616	89	71,291	107	46,723	107	48,012
京 都 府		36,429	14,668,606	730	350,946	18,977	9,810,023	404	171,375	15,990	3,697,690	32	6,585	1,243	1,065,498	128	102,782	219	95,395	166	70,203
大 阪 府		86,200	32,447,090	1,411	647,637	44,409	21,572,984	715	291,140	38,837	8,569,848	88	16,558	2,323	2,027,528	209	172,528	631	276,730	399	167,412
兵 庫 県		72,044	27,226,794	1,428	651,726	36,053	17,953,670	818	341,409	33,875	7,673,705	76	13,111	1,639	1,388,335	175	142,582	477	211,083	359	154,624
和 歌 山 県		21,231	8,132,648	422	188,476	12,488	5,763,754	251	104,595	7,943	1,725,711	26	4,296	664	582,884	47	38,447	136	60,298	98	41,138
和 歌 山 県		22,246	8,756,457	593	275,895	14,466	6,501,909	335	137,720	6,714	1,386,560	15	2,168	897	792,059	79	64,722	169	75,929	164	71,285
鳥 取 県		13,609	5,304,422	295	127,062	7,413	3,753,249	193	77,765	5,795	1,227,532	16	2,632	332	292,118	23	18,547	69	31,523	63	28,118
島 根 県		19,475	7,993,600	530	238,631	11,328	5,702,910	367	158,107	7,411	1,677,169	25	4,750	634	565,912	38	30,912	102	47,609	100	44,863
岡 山 県		39,250	16,022,784	756	347,001	20,525	10,922,924	486	211,579	17,319	3,914,707	74	13,384	1,265	1,120,396	96	78,246	141	64,757	100	43,792
広 島 県		46,887	19,087,620	770	383,447	23,072	12,815,395	406	186,742	22,472	5,230,307	55	13,251	1,124	944,642	141	112,829	219	97,276	168	70,625
山 口 県		27,311	11,671,149	558	265,150	14,669	8,114,810	343	153,101	11,686	2,783,399	34	6,751	795	700,051	71	58,733	161	72,889	110	46,565
徳 島 県		17,399	6,423,338	4274																	

第10表(続) 国民年金 都道府県別年金支給状況(基礎年金)
(月末現在)

都道府県別	合 計				老 齢 基 礎 年 金				障 害 基 礎 年 金							
	全部・一部支給		全 部 支 給 停 止		全 部 支 給		全 部 支 給 停 止		合 計				法第30条、第30条の2、第30条の3該当			
									全部・一部支給		全 部 支 給 停 止		全部・一部支給		全 部 支 給 停 止	
	件数	年金額	件数	年金額	件数	年金額	件数	年金額	件数	年金額	件数	年金額	件数	年金額	件数	年金額
	千円	千円	千円	千円	千円	千円	千円	千円	千円	千円	千円	千円	千円	千円	千円	千円
平成 26 年 9月	29,917,908	20,113,349,717	520,793	329,372,988	28,083,233	18,514,264,372	263,900	149,930,823	1,750,154	1,510,858,825	125,609	101,768,929	747,281	633,268,613	83,416	66,550,336
10月	30,046,545	20,204,334,599	526,512	332,863,868	28,208,097	18,601,810,363	266,612	151,467,781	1,752,728	1,513,047,326	126,786	102,696,642	749,372	635,125,497	83,520	66,623,932
11月	30,145,539	20,275,188,581	530,255	335,070,495	28,303,713	18,669,563,030	268,412	152,455,622	1,755,163	1,515,153,439	127,330	103,120,844	750,979	636,576,990	83,720	66,779,891
12月	30,242,106	20,344,233,070	533,612	336,956,557	28,396,046	18,734,817,949	270,325	153,546,695	1,758,453	1,517,950,159	127,327	103,108,088	752,634	638,061,408	83,810	66,847,571
平成 27 年 1月	30,361,837	20,429,835,582	537,285	339,038,267	28,511,362	18,815,944,823	272,426	154,746,947	1,761,891	1,521,404,920	127,403	103,162,483	754,377	639,946,365	83,994	66,994,659
2月	30,465,395	20,504,671,891	540,534	340,820,093	28,611,973	18,887,745,460	274,154	155,724,364	1,763,768	1,523,296,873	127,240	103,025,859	755,255	640,950,648	84,014	67,013,707
北 海 道	1,401,545	930,912,125	28,286	17,394,296	1,295,243	839,216,420	15,758	8,597,876	102,193	87,439,585	6,306	5,110,731	42,068	35,520,830	4,307	3,453,609
青 森 県	371,100	237,464,613	7,042	4,252,251	343,851	123,287,117	3,755	1,998,036	25,973	22,958,589	1,395	1,129,631	11,062	9,593,286	1,018	814,933
岩 手 県	364,696	247,996,466	7,859	4,839,506	337,752	223,859,675	4,149	2,327,364	25,598	22,766,685	1,541	1,246,281	10,976	9,582,547	1,088	869,106
宮 城 県	549,288	363,484,332	10,350	6,533,125	514,539	332,942,066	4,629	2,623,760	32,605	28,328,190	2,419	1,957,668	14,059	11,958,085	1,694	1,348,693
秋 田 県	327,750	215,331,888	5,499	3,403,909	308,035	198,030,845	2,927	1,609,868	18,807	16,356,530	1,146	930,976	7,963	6,865,338	806	646,497
山 形 県	331,312	223,274,398	5,929	3,747,615	311,218	205,607,672	3,048	1,748,562	19,188	16,716,995	1,333	1,078,799	8,458	7,248,626	910	725,646
福 島 県	508,084	338,954,585	9,795	5,951,445	475,927	310,943,541	4,927	2,682,838	30,384	26,144,178	1,966	1,595,382	12,485	10,506,655	1,356	1,081,169
茨 城 県	705,555	466,324,583	10,315	6,613,294	668,113	433,411,809	4,380	2,572,519	35,256	30,629,630	2,554	2,062,943	14,982	12,737,968	1,724	1,377,862
栃 木 県	479,432	319,007,177	7,496	4,767,743	450,580	293,623,087	3,586	2,085,087	27,370	23,838,694	1,638	1,333,268	11,100	9,436,481	1,114	888,581
群 馬 県	503,355	343,387,619	8,493	5,370,778	474,077	316,976,377	4,232	2,448,273	27,786	24,833,373	1,876	1,519,516	11,960	10,479,786	1,266	1,009,620
埼 千 東 奈 新	1,606,367	1,061,141,238	23,465	15,116,727	1,528,608	994,065,623	10,604	6,195,054	73,146	62,227,122	5,846	4,700,218	32,430	27,252,412	3,916	3,113,635
玉 川 川 湯	1,432,367	954,676,460	20,703	13,357,690	1,359,542	890,906,298	9,428	5,528,193	68,770	59,526,328	5,145	4,151,611	31,228	26,508,445	3,633	2,898,141
京 奈 新	2,616,201	1,727,769,273	41,467	26,575,251	2,474,259	1,604,278,109	20,041	11,349,485	135,096	116,315,266	10,865	8,806,829	56,460	47,707,686	6,076	4,825,774
新 潟 県	1,940,288	1,299,864,120	27,501	17,614,878	1,835,996	1,208,883,870	13,072	7,610,355	99,048	85,477,193	6,330	5,136,157	42,240	36,094,827	4,276	3,411,797
湯 沢 市	632,752	438,386,999	11,937	7,566,680	593,694	404,552,041	6,294	3,658,684	37,134	31,829,225	2,597	2,101,326	15,522	13,094,997	1,782	1,418,912
富 山 県	296,490	212,294,276	5,493	3,486,155	280,356	198,235,391	2,911	1,708,993	15,318	13,200,530	1,197	966,022	6,304	5,304,940	822	652,120
石 川 県	289,565	204,207,898	5,887	3,772,185	271,486	188,540,541	3,082	1,813,055	17,262	14,805,097	1,451	1,168,750	7,463	6,272,841	992	784,494
福 井 県	202,128	143,289,665	3,694	2,366,352	190,168	132,953,409	1,813	1,072,962	11,344	9,684,320	875	715,478	4,287	3,603,906	545	435,374
山 梨 県	218,898	145,200,837	3,795	2,389,237	205,296	133,297,090	1,898	1,086,468	12,887	11,161,505	808	657,418	5,297	4,497,284	531	424,153
山 梨 県	579,798	408,725,455	11,029	7,013,375	542,878	376,586,605	5,957	3,473,866	35,348	30,469,938	2,511	2,036,654	15,735	13,402,632	1,682	1,343,059
岐 阜 県	526,563	364,689,170	9,814	6,268,073	498,213	339,893,478	5,043	2,944,372	26,777	23,158,845	2,330	1,880,346	11,552	9,834,741	1,565	1,244,859
静 岡 県	952,353	650,100,157	16,234	10,377,950	899,468	612,312,342	8,146	4,776,758	50,312	43,073,488	3,950	3,179,412	21,757	18,349,523	2,721	2,168,449
愛 知 県	1,632,049	1,105,040,728	26,943	17,147,914	1,548,513	1,032,870,522	13,218	7,727,729	78,719	67,073,355	6,119	4,943,386	35,991	30,308,038	4,111	3,276,424
三 重 県	468,882	326,839,343	7,473	4,752,911	441,338	302,808,230	3,791	2,229,999	26,310	22,736,668	1,695	1,366,753	11,539	9,744,820	1,191	945,925
滋 賀 県	319,463	221,282,741	6,051	3,887,292	300,958	205,119,619	2,912	1,730,626	17,545	15,150,835	1,555	1,250,824	7,284	6,179,310	1,073	854,591
京 大 兵 奈 和	640,608	424,120,691	12,056	7,447,433	601,313	390,023,028	6,891	3,843,242	37,611	32,356,646	2,604	2,108,942	15,842	13,283,418	1,613	1,278,159
都 府 県	2,007,150	1,307,473,894	35,342	22,235,972	1,885,331	1,200,943,402	18,517	10,458,686	116,058	100,562,592	8,316	6,756,215	49,109	41,517,254	5,268	4,208,323
阪 神 府 市	1,337,062	896,761,779	23,808	15,189,137	1,264,250	833,225,707	11,099	6,247,927	68,879	59,423,107	6,723	5,410,119	29,394	24,949,319	4,208	3,360,252
兵 庫 県	358,126	238,404,715	5,637	3,633,876	338,550	221,220,294	2,818	1,641,624	18,625	16,193,111	1,413	1,155,936	8,216	7,013,815	924	740,814
和 歌 山 県	275,161	180,387,179	5,076	3,115,041	256,671	164,091,396	2,746	1,500,452	17,745	15,518,484	1,170	948,904	7,522	6,430,098	770	613,199
鳥 取 県	153,651	107,620,490	3,034	1,879,329	143,296	98,696,888	1,703	960,133	9,930	8,472,078	622	507,554	4,006	3,372,959	411	328,921
島 根 県	203,611	144,422,656	4,216	2,637,208	189,502	131,992,619	2,444	1,391,958	13,585	11,879,087	898	735,580	5,198	4,466,549	593	478,624
岡 山 県	494,803	350,614,631	9,375	5,953,743	465,005	324,399,608	4,952	2,892,388	28,395	24,726,882	2,170	1,766,803	11,984	10,261,141	1,408	1,122,674
山 口 県	701,790	488,385,697	13,838	8,797,403	660,077	452,465,209	7,273	4,175,965	39,744	33,870,588	3,476	2,812,226	17,558	14,766,389	2,314	1,846,684
山 口 県	407,980	284,647,738	7,597	4,807,356	384,263	263,659,563	4,086	2,325,293	22,625	19,855,236	1,858	1,516,014	9,979	8,574,132	1,263	1,015,854
徳 島 県	207,807	139,785,307	3,865	2,402,001	192,877	126,448,298	2,230	1,254,230	14,387	12,780,460	814	667,218	5,506	4,750,855	494	394,467
香 川 県	261,654	185,531,624	5,078	3,244,781	246,588	172,357,603	2,612	1,505,150	14,339	12,417,682	1,305	1,058,482	6,150	5,214,866	853	681,720
愛 媛 県	391,172	266,891,222	7,711	4,797,243	363,012	242,475,345	4,334	2,427,452	27,007	23,237,352	1,675	1,356,811	11,946	10,022,387	1,196	951,862
高 松 県	214,610	142,622,445	4,194	2,536,199	199,084	129,281,328	2,438	1,298,028	14,959	12,764,862	907	734,144	6,242	5,262,787	586	468,678
福 岡 県	1,151,109	767,583,150	22,983	14,172,348	1,070,057	696,920,095	11,995	6,546,877	77,407	66,870,678	5,386	4,365,092	34,050	28,825,536	3,559	2,840,720
佐 賀 県	212,259	147,975,688	4,806	3,018,683	196,784	134,501,500	2,337	1,337,668	14,720	12,680,734	1,190	961,938	6,175	5,215,578	779	619,682
長 崎 県	370,185	247,032,100	7,530	4,655,539	341,456	221,806,658	3,886	2,127,017	27,472	23,925,773	1,737	1,408,349	10,955	9,306,676	1,122	894,581
熊 本 県	470,043	321,690,878	9,930	6,135,258	432,033	288,392,069	5,600	3,172,105	36,610	31,831,487	2,060	1,675,145	16,529	14,049,898	1,370	1,092,276
大 宮 市	319,383	212,294,853	6,083	3,765,864	297,637	193,433,386	3,375	1,863,300	20,908	17,990,818	1,417	1,148,951	8,882	7,459,977	948	754,668
大 宮 市	299,593	205,048,943	7,077	4,271,805	274,889	183,394,152	4,150	2,271,744	23,724	20,641,105	1,358	1,106,546	10,597	9,127,033	934	750,523

第10表(続) 都道府県別年金支給状況(基礎年金)

都道府県別	障 害 基 礎 年 金				遺 族 基 礎 年 金			
	法第30条の4、附則第25条該当				合 計			
	全部・一部支給		全 部 支 給 停 止		全部・一部支給		全 部 支 給 停 止	
	件数	年金額	件数	年金額	件数	年金額	件数	年金額
		千円		千円		千円		千円
平成 26 年 9月	1,002,873	877,590,212	42,193	35,218,592	84,521	88,226,520	131,284	77,673,237
10月	1,003,356	877,921,828	43,266	36,072,710	85,720	89,476,910	133,114	78,699,445
11月	1,004,184	878,576,449	43,610	36,340,953	86,663	90,472,113	134,513	79,494,029
12月	1,005,819	879,888,751	43,517	36,260,517	87,607	91,464,962	135,960	80,301,774
平成 27 年 1月	1,007,514	881,458,555	43,409	36,167,824	88,584	92,485,840	137,456	81,128,837
2月	1,008,513	882,346,225	43,226	36,012,152	89,654	93,629,558	139,140	82,069,870
北 海 道	60,125	51,918,755	1,999	1,657,123	4,109	4,256,119	6,222	3,685,688
青 森 県	14,911	13,265,303	377	314,698	1,276	1,318,907	1,892	1,124,584
岩 手 県	14,622	13,184,137	453	377,176	1,336	1,370,107	2,169	1,265,861
宮 城 県	18,546	16,370,105	725	608,975	2,144	2,214,076	3,302	1,951,697
秋 田 県	10,844	9,491,191	340	284,479	908	944,514	1,426	863,066
山 形 県	10,730	9,468,370	423	353,154	906	949,731	1,548	920,254
福 島 県	17,899	15,637,523	610	514,213	1,773	1,866,865	2,902	1,673,225
茨 城 県	20,274	17,891,661	830	685,082	2,186	2,283,145	3,381	1,977,832
栃 木 県	16,270	14,402,213	524	444,687	1,482	1,545,396	2,272	1,349,388
群 馬 県	15,826	14,353,587	610	509,895	1,492	1,577,869	2,385	1,402,989
埼 玉 県	40,716	34,974,710	1,930	1,586,583	4,613	4,848,493	7,015	4,221,455
千 葉 県	37,542	33,017,883	1,512	1,253,471	4,055	4,243,835	6,130	3,677,886
東 京 都	78,636	68,607,579	4,789	3,981,055	6,846	7,175,898	10,561	6,418,938
神 奈 川 県	56,808	49,382,366	2,054	1,724,360	5,244	5,503,057	8,099	4,868,367
新 潟 県	21,612	18,734,228	815	682,414	1,924	2,005,733	3,046	1,806,670
富 山 県	9,014	7,895,590	375	313,903	816	858,355	1,385	811,140
石 川 県	9,799	8,532,255	459	383,956	817	862,261	1,354	790,381
福 井 県	7,057	6,080,414	330	280,104	616	651,937	1,006	577,913
山 梨 県	7,590	6,664,221	277	233,265	715	742,242	1,089	645,352
長 野 県	19,613	17,067,306	829	693,595	1,572	1,668,912	2,561	1,502,855
岐 阜 県	15,225	13,324,103	765	635,486	1,573	1,636,848	2,441	1,443,355
静 岡 県	28,555	24,723,965	1,229	1,010,963	2,573	2,714,328	4,138	2,421,780
愛 知 県	42,728	36,765,317	2,008	1,666,962	4,817	5,096,851	7,606	4,476,800
三 重 県	14,771	12,991,848	504	420,828	1,234	1,294,445	1,987	1,156,160
滋 賀 県	10,261	8,971,525	482	396,233	960	1,012,288	1,584	905,843
京 都 府	21,769	19,073,228	991	830,782	1,684	1,741,016	2,561	1,495,249
大 阪 府	66,949	59,045,337	3,048	2,547,892	5,761	5,967,901	8,509	5,021,071
兵 庫 県	39,485	34,473,788	2,515	2,049,867	3,933	4,112,964	5,986	3,531,092
和 歌 山 県	10,409	9,179,296	489	415,122	951	991,310	1,406	836,317
鳥 取 県	10,223	9,088,386	400	335,705	745	777,298	1,160	665,685
島 根 県	5,924	5,099,119	211	178,634	425	451,523	709	411,642
岡 山 県	8,387	7,412,538	305	256,956	524	550,949	874	509,671
広 島 県	16,411	14,465,741	762	644,130	1,403	1,488,140	2,253	1,294,552
山 口 県	22,186	19,104,199	1,162	965,543	1,969	2,049,901	3,089	1,809,211
徳 島 県	12,646	11,281,105	595	500,160	1,092	1,132,938	1,653	966,049
香 川 県	8,881	8,029,605	320	272,751	543	556,548	821	480,553
愛 媛 県	8,189	7,202,815	452	376,762	727	756,340	1,161	681,149
高 知 県	15,061	13,214,966	479	404,948	1,153	1,178,525	1,702	1,012,980
福 岡 県	8,717	7,502,075	321	265,466	567	576,255	849	504,028
	43,357	38,045,142	1,827	1,524,372	3,645	3,792,377	5,602	3,260,379
佐 賀 県	8,545	7,465,156	411	342,256	755	793,454	1,279	719,077
長 崎 県	16,517	14,619,096	615	513,768	1,257	1,299,669	1,907	1,120,173
熊 本 県	20,081	17,781,589	690	582,869	1,400	1,467,322	2,270	1,288,008
大 分 県	12,026	10,530,841	469	394,283	838	870,650	1,291	753,614
宮 崎 県	13,127	11,514,072	424	356,022	980	1,013,686	1,569	893,515
鹿 児 島 県	21,233	18,536,401	883	736,093	1,411	1,465,184	2,247	1,287,354
沖 縄 県	18,415	15,964,802	601	499,125	1,379	1,404,658	2,039	1,146,635
そ の 他	1	773	7	5,989	525	548,737	702	442,393

第11表 国民年金 都道府県別年金受給権者状況及び支給状況（老齢福祉年金）

都道府県別	月 末 現 在		新 規 裁 定		失 権		月 末 現 在 支 給 状 況 内 訳						
							全部支給		一部支給停止			全部支給停止	
	件 数	年金額	件 数	年金額	件 数	年金額	件 数	年金額	件 数	支給年額	停止年額	件 数	停止年額
		千円		千円		千円		千円		千円	千円		千円
平成 26 年 9月	1,952	772,797	1	396	56	22,170	788	311,969	155	32,151	29,214	1,009	399,463
10月	1,884	745,876	-	-	68	26,921	739	292,570	145	27,176	27,176	1,000	395,900
11月	1,853	733,603	-	-	31	12,273	721	285,444	140	29,155	26,271	992	392,733
12月	1,800	712,620	-	-	53	20,983	692	273,963	136	28,516	25,327	972	384,815
平成 27 年 1月	1,738	688,074	-	-	62	24,546	662	262,086	133	27,816	24,839	943	373,334
2月	1,685	667,092	-	-	53	20,983	636	251,792	125	25,865	23,622	924	365,812
北 海 道	110	43,549	-	-	1	396	30	11,877	3	637	551	77	30,484
青 森 県	9	3,563	-	-	-	-	7	2,771	2	578	214	-	-
岩 手 県	12	4,751	-	-	1	396	12	4,751	-	-	-	-	-
宮 城 県	13	5,147	-	-	-	-	10	3,959	1	312	84	2	792
秋 田 県	5	1,980	-	-	-	-	3	1,188	1	159	237	1	396
山 形 県	32	12,669	-	-	-	-	13	5,147	3	905	283	16	6,334
福 島 県	20	7,918	-	-	5	1,980	8	3,167	1	312	84	11	4,355
茨 城 県	51	20,191	-	-	-	-	23	9,106	4	841	743	24	9,502
栃 木 県	12	4,751	-	-	1	396	8	3,167	-	-	-	4	1,584
群 馬 県	11	4,355	-	-	-	-	8	3,167	-	-	-	3	1,188
埼 玉 県	31	12,273	-	-	2	792	16	6,334	3	441	747	12	4,751
千 葉 県	57	22,566	-	-	6	2,375	35	13,857	7	1,323	1,448	15	5,939
東 京 都	353	139,753	-	-	4	1,584	41	16,232	9	2,046	1,517	303	119,958
神 奈 川 県	136	53,842	-	-	2	792	26	10,293	3	520	668	107	42,361
新 潟 県	32	12,669	-	-	1	396	21	8,314	2	746	46	9	3,563
富 山 県	10	3,959	-	-	1	396	4	1,584	3	775	413	3	1,188
石 川 県	21	8,314	-	-	3	1,188	5	1,980	6	1,502	873	10	3,959
福 井 県	9	3,563	-	-	3	1,188	5	1,980	2	187	605	2	792
山 梨 県	9	3,563	-	-	-	-	7	2,771	2	269	523	-	-
長 野 県	50	19,795	-	-	-	-	16	6,334	6	914	1,462	28	11,085
岐 玉 県	10	3,959	-	-	1	396	4	1,584	2	753	39	4	1,584
静 岡 県	22	8,710	-	-	1	396	8	3,167	7	1,619	1,153	7	2,771
愛 知 県	32	12,669	-	-	2	792	10	3,959	7	1,579	1,193	15	5,939
三 重 県	14	5,543	-	-	-	-	8	3,167	1	152	244	5	1,980
滋 賀 県	27	10,689	-	-	-	-	19	7,522	2	586	205	6	2,375
京 都 府	32	12,669	-	-	1	396	17	6,730	1	149	247	14	5,543
大 阪 府	62	24,546	-	-	1	396	31	12,273	6	714	1,662	25	9,898
兵 庫 県	54	21,379	-	-	-	-	28	11,085	7	1,215	1,557	19	7,522
神 戸 市	15	5,939	-	-	-	-	6	2,375	1	154	242	8	3,167
歌 山 県	21	8,314	-	-	-	-	15	5,939	-	-	-	6	2,375
鳥 取 県	5	1,980	-	-	-	-	1	396	1	32	364	3	1,188
島 根 県	10	3,959	-	-	-	-	7	2,771	1	312	84	2	792
岡 山 県	39	15,440	-	-	-	-	12	4,751	5	1,042	938	22	8,710
広 島 県	24	9,502	-	-	6	2,375	9	3,563	5	443	1,537	10	3,959
山 口 県	31	12,273	-	-	-	-	6	2,375	1	181	215	24	9,502
徳 島 県	17	6,730	-	-	-	-	12	4,751	1	45	351	4	1,584
香 川 県	18	7,126	-	-	-	-	9	3,563	2	450	342	7	2,771
愛 媛 県	21	8,314	-	-	1	396	9	3,563	1	154	242	11	4,355
高 知 県	8	3,167	-	-	-	-	5	1,980	-	-	-	3	1,188
福 岡 県	70	27,713	-	-	2	792	31	12,273	7	1,678	1,093	32	12,669
佐 賀 県	11	4,355	-	-	-	-	6	2,375	-	-	-	5	1,980
長 崎 県	38	15,044	-	-	-	-	19	7,522	2	357	435	17	6,730
熊 本 県	21	8,314	-	-	-	-	10	3,959	1	312	84	10	3,959
大 分 県	21	8,314	-	-	3	1,188	13	5,147	-	-	-	8	3,167
宮 崎 県	20	7,918	-	-	-	-	14	5,543	4	1,130	454	2	792
鹿 児 島 県	29	11,481	-	-	5	1,980	15	5,939	1	32	364	13	5,147
沖 縄 県	30	11,877	-	-	-	-	14	5,543	1	312	84	15	5,939

第12表 国民年金 都道府県別一時金状況

都道府県別			死 亡 一 時 金		特 別 一 時 金	
			件 数	金 額	件 数	金 額
			千円		千円	
平成 26 年	9月		2,251	322,445	34	3,523
	10月		2,320	333,726	30	3,013
	11月		2,083	296,756	27	3,563
	12月		2,182	306,954	15	1,657
平成 27 年	1月		2,082	302,805	20	1,927
	2月		2,413	343,849	30	3,734
北 海 道	森 手 城 田		98	14,537	4	461
			45	6,351	-	-
			44	6,514	-	-
			29	4,189	-	-
			31	4,780	-	-
山 福 茨 栃 群	形 島 城 木 馬		24	3,272	-	-
			29	4,480	2	182
			67	9,341	-	-
			56	7,820	-	-
			49	7,798	-	-
埼 千 東 神 新	玉 葉 京 川 潟		103	13,494	1	217
			130	17,443	4	488
			215	30,744	4	596
			153	21,179	1	271
			45	6,926	-	-
富 石 福 山 長	山 川 井 梨 野		26	3,646	-	-
			17	2,290	-	-
			30	4,092	1	163
			22	3,140	1	163
			46	6,921	1	244
岐 静 愛 三 滋	卓 岡 知 重 賀		43	6,186	-	-
			121	17,880	2	81
			124	17,448	-	-
			26	3,570	-	-
			15	1,925	-	-
京 大 兵 奈 和	都 阪 庫 良 山		25	3,426	-	-
			97	14,032	2	108
			53	7,045	3	298
			23	3,294	-	-
			31	4,454	-	-
鳥 島 岡 広 山	取 根 山 島 口		15	2,417	-	-
			22	3,099	-	-
			24	3,189	-	-
			59	8,990	1	54
			34	4,989	-	-
徳 香 愛 高 福	島 川 媛 知 岡		17	2,424	-	-
			31	4,787	-	-
			48	7,303	1	353
			18	2,510	1	27
			124	16,749	-	-
佐 長 熊 大 宮	賀 崎 本 分 崎		13	1,960	-	-
			30	4,501	-	-
			40	5,809	-	-
			23	3,285	-	-
			35	4,942	1	27
鹿 児 島 沖 縄 そ の 他			63	8,691	-	-
			-	-	-	-
			-	-	-	-

注. 脱退一時金の件数は 14 件、金額は 2,226 千円である。