

厚生年金保険・国民年金事業の概況 (平成 27 年 4 月現在)

1. 総括

(1) 適用状況

- 平成27年4月末の国民年金と厚生年金保険の被保険者数は、6,286万人であり、前年同月に比べて、2万人（0.0%）減少している。

表 1 制度別適用状況

	事業所数	被保険者数(人)			標準報酬月額 の平均 (円)
		総数	男子	女子	
厚生年金保険	1,881,571	36,575,474	23,245,994	13,329,480	305,983
船員以外	1,877,138	36,522,306	23,192,826	13,329,480	305,868
一般男子	・	23,192,226	23,192,226	・	346,882
女子	・	13,329,480	・	13,329,480	234,505
坑内員	・	600	600	・	339,823
船員	4,433	53,168	53,168	・	385,142
国民年金	・	26,289,443	8,860,891	17,428,552	・
第1号	・	16,784,341	8,669,072	8,115,269	・
任意加入	・	243,355	83,500	159,855	・
第3号	・	9,261,747	108,319	9,153,428	・
合計	・	62,864,917	32,106,885	30,758,032	・
人口	・	126,880,000	61,690,000	65,190,000	・
うち20～59歳	・	62,530,000	31,620,000	30,910,000	・
共済組合（平成 26 年 3 月末）	・	4,394,472	2,772,558	1,621,914	・

注1. 厚生年金保険の被保険者のうち、坑内員及び船員は全員男子とみなした。

2. 人口は翌月1日現在の推計人口（総務省統計局）である。

(2) 給付状況

- 平成27年4月末の国民年金、厚生年金保険及び福祉年金の受給者数（同一の年金種別を除く延人数）は、4,354万人であり、前年同月に比べて、55万人（1.3%）増加している。

表 2 制度別年金受給者数

(単位：人)

	総 数	老齢給付		障害年金	遺族給付	
		老齢年金	通算老齢年金		遺族年金	通算遺族年金
厚生年金保険 計	33,026,080	14,614,280	12,765,976	404,370	5,206,566	34,888
旧共済組合を除く	32,517,839	14,306,722	12,680,229	400,571	5,096,299	34,018
旧 法	1,716,764	674,826	550,489	45,111	413,019	33,319
新 法	30,765,966	13,616,372	12,126,951	354,067	4,668,576	・
(再掲) 基礎あり	21,719,265	11,533,053	9,887,368	231,395	67,449	・
基礎または定額あり	22,724,411	12,035,285	10,689,126	・	・	・
基礎繰上げあり	1,802,504	460,980	1,341,524	・	・	・
基礎繰上げなし	20,921,907	11,574,305	9,347,602	・	・	・
基礎及び定額なし	3,018,912	1,581,087	1,437,825	・	・	・
船員保険 (旧法)	35,109	15,524	2,789	1,393	14,704	699
旧共済組合計	508,241	307,558	85,747	3,799	110,267	870
旧 法	176,477	133,937	5,217	1,618	34,835	870
新 法	331,764	173,621	80,530	2,181	75,432	・
(再掲) 基礎あり	247,721	170,709	75,165	1,789	58	・
国民年金 計	32,484,772	29,859,696	701,214	1,830,674	93,188	・
旧法拠出制	1,819,134	1,043,410	701,214	60,515	13,995	・
新法基礎年金	30,665,638	28,816,286	・	1,770,159	79,193	・
(再掲) 基礎のみ	8,151,009	6,614,693	・	1,512,098	24,218	・
福祉年金	694	694	・	・	・	・
合 計	43,544,560	32,770,908	3,504,657	2,001,860	5,232,247	34,888

注1. 新法老齢厚生年金のうち、旧法の老齢年金に相当するものは「老齢年金」に、それ以外のものは「通算老齢年金」に計上している。新法退職共済年金についても同様。（表3において同じ。）

2. 人数の合計は、厚生年金保険と同一の年金種別の基礎年金を併給している者の重複分を控除した数である。

3. 「基礎あり」は、同一の年金種別の基礎年金の受給権を有する者をいう。

4. 「基礎のみ」は、同一の年金種別の厚生年金保険（旧共済組合を除く。）の受給権を有しない基礎年金受給者をいう。

5. 寡婦年金については、新法においても存続しているが、第1号被保険者であった夫の妻のみに対して適用され、基礎年金一律の給付ではないため、新法分も便宜上旧法拠出制に計上している。（表3において同じ。）

- 平成27年4月末の国民年金、厚生年金保険及び福祉年金の受給者の年金総額は、47兆4千億円であり、前年同月に比べて、1兆4千億円（3.0%）増加している。

表3 制度別受給者年金総額

（単位：百万円）

	総 数	老齢給付		障害年金	遺族給付	
		老齢年金	通算老齢年金		遺族年金	通算遺族年金
厚生年金保険 計	25,844,280	17,846,647	2,415,843	299,323	5,273,281	9,186
厚生年金基金代行分除く	24,154,568	16,281,390	2,291,388	299,323	5,273,281	9,186
旧共済組合を除く	25,165,286	17,324,057	2,394,463	295,439	5,142,349	8,979
旧 法	1,854,180	1,155,020	208,925	53,146	428,290	8,799
厚生年金基金代行分除く	1,834,644	1,138,980	205,429	53,146	428,290	8,799
新 法	23,239,230	16,124,470	2,184,586	239,399	4,690,776	・
(別掲) 基礎年金	14,886,417	8,106,572	6,515,627	197,488	66,731	・
厚生年金基金代行分除く	21,569,054	14,575,252	2,063,627	239,399	4,690,776	・
船員保険 (旧法)	71,876	44,567	952	2,894	23,283	180
旧共済組合計	678,994	522,591	21,381	3,883	130,932	207
旧 法	358,409	312,039	2,476	2,472	41,214	207
新 法	320,585	210,551	18,905	1,411	89,718	・
(別掲) 基礎年金	183,705	127,124	55,037	1,486	58	・
国民年金 計	21,559,393	19,718,410	157,029	1,594,028	89,927	・
旧法拠出制	723,803	507,162	157,029	53,211	6,401	・
新法基礎年金	20,835,590	19,211,248	・	1,540,816	83,525	・
(再掲) 基礎のみ	5,484,402	4,138,017	・	1,321,616	24,768	・
福祉年金	277	277	・	・	・	・
合 計	47,403,951	37,565,334	2,572,872	1,893,351	5,363,207	9,186

注1. 年金総額には一部停止額を含む。

注2. 「基礎のみ」は同一の年金種別の厚生年金保険（旧共済組合を除く。）の受給権を有しない基礎年金受給者の年金総額である。

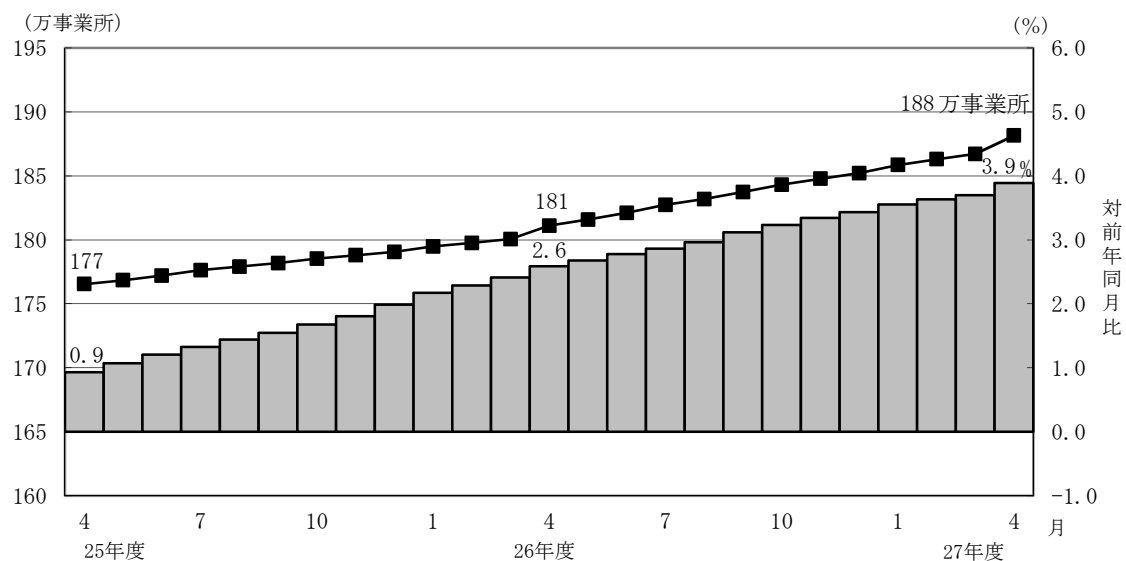
注3. 「平成十六年度、平成十七年度、平成十九年度及び平成二十年度の国民年金制度及び厚生年金保険制度並びに国家公務員共済組合制度の改正に伴う厚生労働省関係法令に関する経過措置に関する政令の一部を改正する政令（平成27年政令第228号）」により、平成27年4月の特例水準解消以前の額を保障された者については、当該政令改正反映前の額を集計している。

2. 厚生年金保険

(1) 適用状況

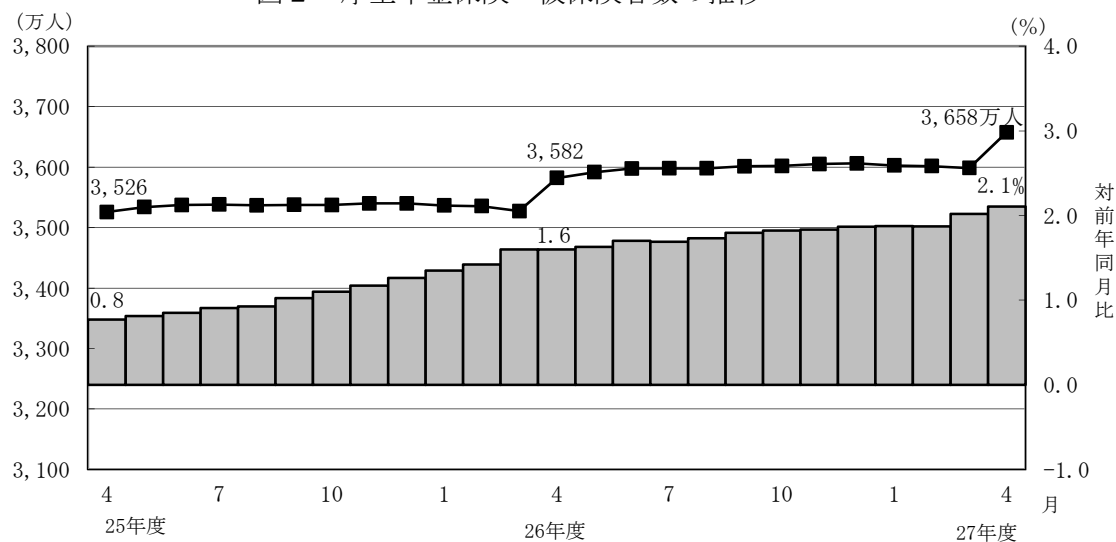
- 平成27年4月末の厚生年金保険の適用事業所数は188万事業所であり、前年同月に比べて7万事業所（3.9%）増加している。

図1 厚生年金保険 適用事業所数の推移



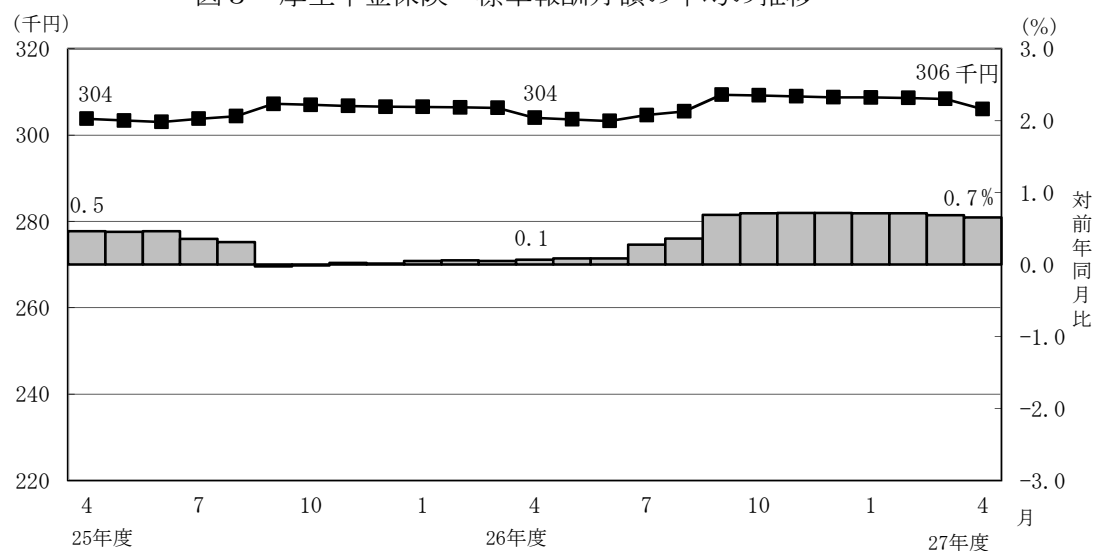
- 厚生年金保険の被保険者数は3,658万人となっており、前年同月に比べて75万人（2.1%）増加している。内訳をみると、一般男子が2,319万人（対前年同月比38万人、1.7%増）、女子が1,333万人（対前年同月比37万人、2.9%増）、坑内員が6百人（対前年同月比5人、0.8%減）、船員が5万人（対前年同月比25人、0.0%増）である。

図2 厚生年金保険 被保険者数の推移



- 標準報酬月額平均は、30万5,983円となっており、前年同月に比べて0.7%増加している。内訳をみると、一般男子は34万6,882円（対前年同月比0.7%増）、女子は23万4,505円（対前年同月比1.0%増）、坑内員は33万9,823円（対前年同月比0.5%減）、船員が38万5,142円（対前年同月比0.7%増）である。

図3 厚生年金保険 標準報酬月額の平均の推移

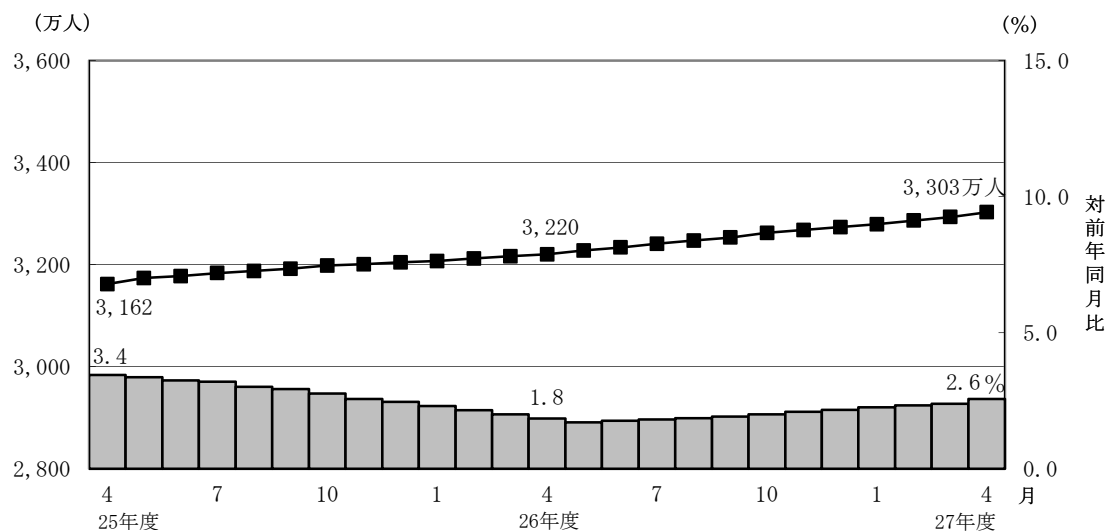


- 賞与支給事業所数は4万事業所、賞与支給被保険者数は148万人、標準賞与額の平均は23万4,405円となっている。

(2) 給付状況

- 平成27年4月末の厚生年金保険受給者数は3,303万人（旧法厚年分172万人、新法厚年分3,077万人、旧法船保分4万人、旧共済分51万人）で、前年同月に比べて82万人（2.6%）増加している。
- 老齢給付の受給者数は2,738万人（旧法厚年分123万人、新法厚年分2,574万人、旧法船保分2万人、旧共済分39万人）で、前年同月に比べて71万人（2.7%）増加している。
- 障害給付の受給者数は40万人（旧法厚年分5万人、新法厚年分35万人、旧法船保分1千人、旧共済分4千人）で、前年同月に比べて7千人（1.8%）増加している。
- 遺族給付の受給者数は524万人（旧法厚年分45万人、新法厚年分467万人、旧法船保分2万人、旧共済分11万人）で、前年同月に比べて10万人（2.0%）増加している。

図4 厚生年金保険受給者数の推移



- 平成27年4月末の老齢年金受給者の平均年金月額は、14万8,715円となっている。
老齢年金の新規裁定者（受給者）の平均年金月額は、8万2,419円である。

- 平成27年4月末における失業給付との調整に該当する受給権者数は5万人、高年齢雇用継続給付との併給調整に該当する受給権者数は31万人となっている。

表 4 雇用保険の給付と老齢厚生年金との調整

	失 業 給 付								
	件数（人）			総停止年金額（千円）			平均停止月額（円）		
	計	老齢相当	通老相当	計	老齢相当	通老相当	計	老齢相当	通老相当
平成 26 年 11 月	61,427	43,062	18,365	39,579,335	35,681,574	3,897,761	53,694	69,051	17,687
12 月	59,159	41,640	17,519	38,289,154	34,573,356	3,715,798	53,935	69,191	17,675
平成 27 年 1 月	55,119	38,540	16,579	35,589,963	32,052,772	3,537,191	53,808	69,306	17,779
2 月	53,531	37,426	16,105	34,532,770	31,072,879	3,459,891	53,758	69,187	17,903
3 月	53,088	36,938	16,150	34,261,845	30,782,838	3,479,007	53,782	69,447	17,952
4 月	51,299	35,398	15,901	32,952,824	29,533,619	3,419,204	53,531	69,528	17,919

注 「平成十六年度、平成十七年度、平成十九年度及び平成二十年度の国民年金制度及び厚生年金保険制度並びに国家公務員共済組合制度の改正に伴う厚生労働省関係法令に関する経過措置に関する政令の一部を改正する政令（平成27年政令第228号）」により、平成27年4月の特例水準解消以前の額を保障された者については、当該政令改正反映前の額を集計している。

	高 年 齢 雇 用 継 続 給 付								
	件数（人）			高年齢雇用継続給付による停止総額（千円）			平均停止月額（円）		
	計	老齢相当	通老相当	計	老齢相当	通老相当	計	老齢相当	通老相当
平成 26 年 11 月	309,158	299,745	9,413	38,992,449	38,115,603	876,846	10,510	10,597	7,763
12 月	311,667	302,078	9,589	39,313,185	38,423,990	889,195	10,512	10,600	7,728
平成 27 年 1 月	310,106	300,702	9,404	39,248,694	38,367,896	880,798	10,547	10,633	7,805
2 月	307,616	298,248	9,368	38,969,751	38,095,884	873,867	10,557	10,644	7,774
3 月	309,008	299,633	9,375	39,090,903	38,217,147	873,755	10,542	10,629	7,767
4 月	308,484	299,139	9,345	39,061,964	38,188,069	873,896	10,552	10,638	7,793

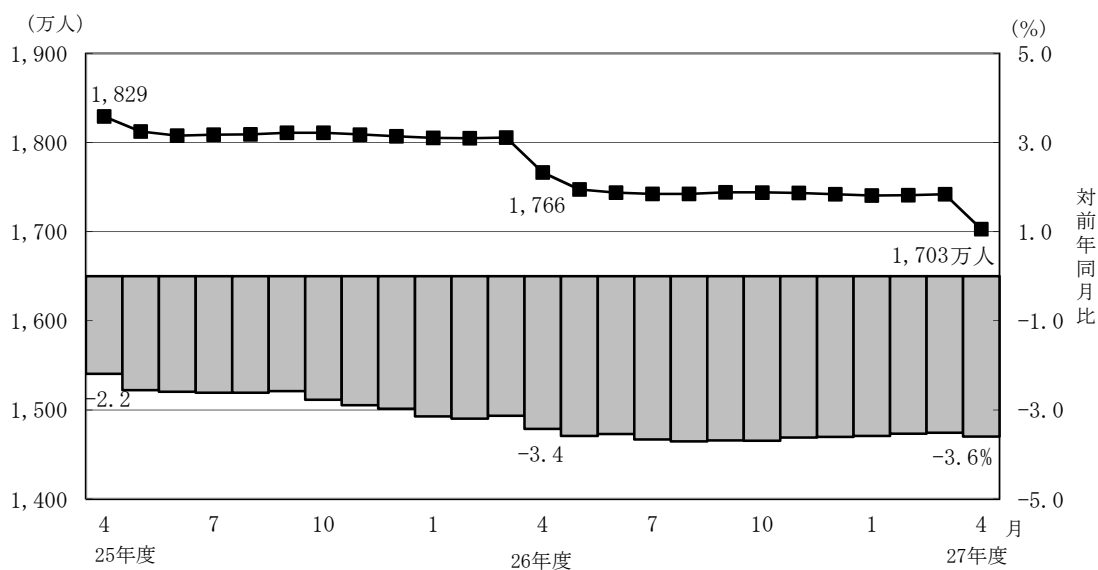
注 「平成十六年度、平成十七年度、平成十九年度及び平成二十年度の国民年金制度及び厚生年金保険制度並びに国家公務員共済組合制度の改正に伴う厚生労働省関係法令に関する経過措置に関する政令の一部を改正する政令（平成27年政令第228号）」により、平成27年4月の特例水準解消以前の額を保障された者については、当該政令改正反映前の額を集計している。

3. 国民年金

(1) 適用状況

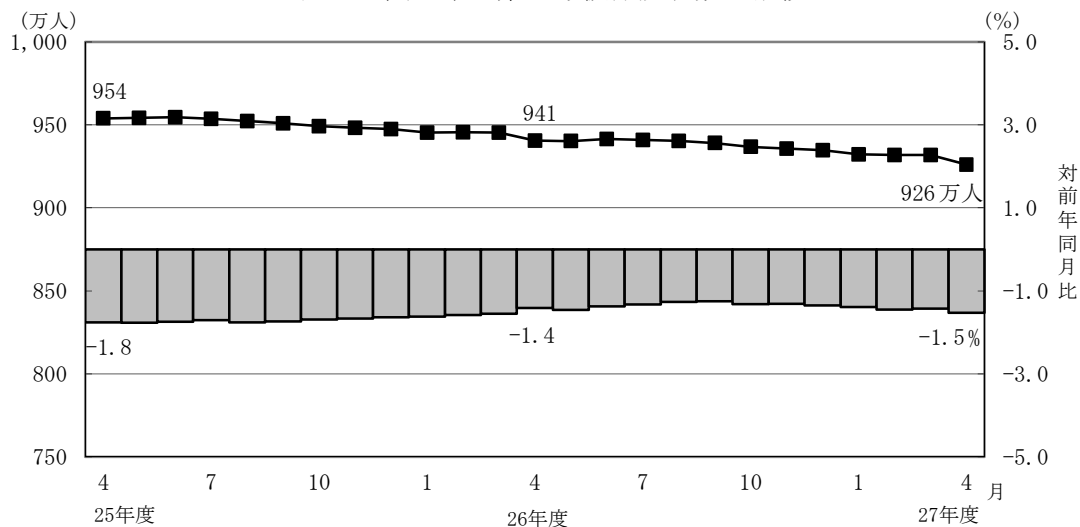
- 平成27年4月末の第1号被保険者数（任意加入被保険者を含む。）は、1,703万人となっており、前年同月に比べて64万人（3.6%）減少している。内訳をみると、男子は875万人（対前年同月比31万人、3.4%減）、女子は828万人（対前年同月比33万人、3.8%減）である。

図5 国民年金第1号被保険者数（任意加入を含む）の推移



- 第3号被保険者数は926万人となっており、前年同月に比べて14万人（1.5%）減少している。内訳をみると、男子は11万人（対前年同月比1千人、1.1%減）、女子は915万人（対前年同月比14万人、1.5%減）となっている。

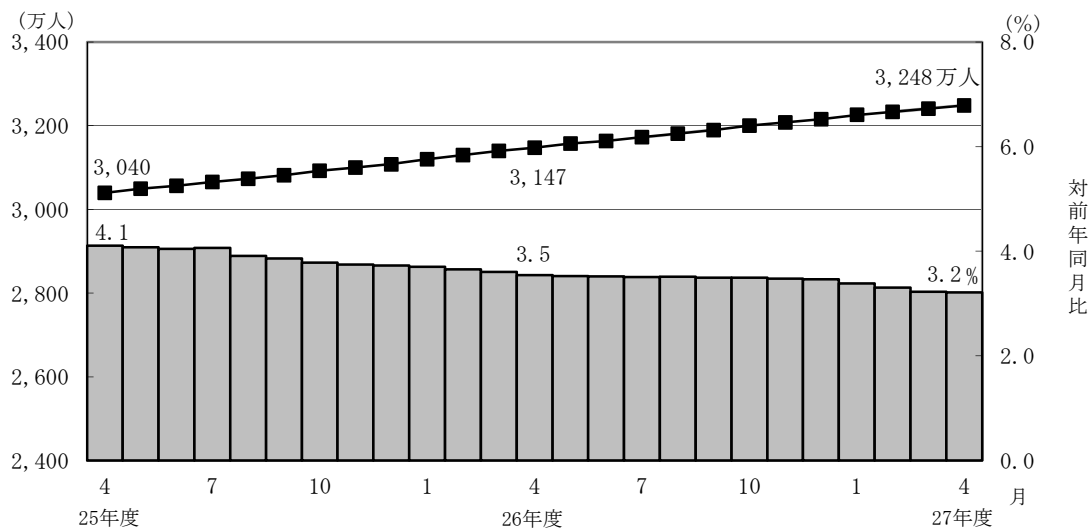
図6 国民年金第3号被保険者数の推移



(2) 給付状況

- 平成27年4月末の国民年金受給者数は3,248万人（旧法拠出制182万人、基礎年金3,067万人）で、前年同月に比べて101万人（3.2%）増加している。
- 老齢給付の受給者数は3,056万人（旧法拠出制174万人、基礎年金2,882万人）で、前年同月に比べて99万人（3.3%）増加している。
- 障害給付の受給者数は183万人（旧法拠出制6万人、基礎年金177万人）で、前年同月に比べて3万人（1.6%）増加している。
- 遺族給付の受給者数は9万人（旧法拠出制1万人、基礎年金8万人）で、前年同月に比べて3千人（2.7%）減少している。

図7 国民年金受給者数の推移



- 国民年金の老齢年金受給者の平均年金月額は、平成27年4月末で5万5,031円となっている。

老齢年金の新規裁定者（受給者）の平均年金月額は、5万1,368円となっている。

- 旧法老齢年金受給権者及び厚生年金の受給権を有しない老齢基礎年金受給権者について繰上げ受給の状況をみると、4月は新規裁定者2万人のうち繰上げ受給権者が3千人となっており、繰上げ受給率は13.4%である。なお、平成26年度新規裁定者の繰上げ受給率は12.4%となっている。

第 1 表 制度別適用状況

[平成 27 年 4 月末現在]

	事業所数	被保険者数(人)			標準報酬月額 の平均 (円)
		総数	男子	女子	
厚生年金保険	1,881,571	36,575,474	23,245,994	13,329,480	305,983
船員以外	1,877,138	36,522,306	23,192,826	13,329,480	305,868
一般男子	・	23,192,226	23,192,226	・	346,882
女子	・	13,329,480	・	13,329,480	234,505
坑内員	・	600	600	・	339,823
船員	4,433	53,168	53,168	・	385,142
国民年金	・	26,289,443	8,860,891	17,428,552	・
第 1 号	・	16,784,341	8,669,072	8,115,269	・
任意加入	・	243,355	83,500	159,855	・
第 3 号	・	9,261,747	108,319	9,153,428	・
合計	・	62,864,917	32,106,885	30,758,032	・
人口	・	126,880,000	61,690,000	65,190,000	・
うち20～59歳	・	62,530,000	31,620,000	30,910,000	・
共済組合 (平成 26 年 3 月末)	・	4,394,472	2,772,558	1,621,914	・

注 1. 厚生年金保険の被保険者のうち、坑内員及び船員は全員男子とみなした。
 2. 人口は翌月 1 日現在の推計人口(総務省統計局)である。

賞与支払状況

[平成 27 年 4 月末現在]

	事業所数	被保険者数(人)			標準賞与額 の平均 (円)
		総数	男子	女子	
厚生年金保険	43,699	1,484,700	962,431	522,269	234,405
船員以外	43,647	1,483,849	961,580	522,269	234,327
一般男子	・	961,579	961,579	・	275,644
女子	・	522,269	・	522,269	158,257
坑内員	・	1	1	・	100,000
船員	52	851	851	・	369,689

注. 厚生年金保険の被保険者のうち、坑内員及び船員は全員男子とみなした。

第 2 表 国民年金保険料収入状況

平成 27 年 4 月収納分

	件数	金額
	(件)	(千円)
保 険 料 収 入	4,732,066	446,822,937
現 年 度 収 入	4,534,951	440,683,528
過 年 度 収 入	197,115	6,139,409
歳 入 代 理 店 等	4,728,699	369,099,681
一 般 保 険 料	1,981,030	30,707,333
前 納 保 険 料	2,678,236	335,002,932
追 納 保 険 料	30,153	1,577,310
後 納 保 険 料	37,500	1,714,966
特 定 保 険 料	1,780	97,141
納 付 受 託 機 関	3,367	77,723,255

注 1. 納付受託機関については、一般、前納、追納、後納及び特定保険料に係る内訳がない。

注 2. 特定保険料とは、第 3 号被保険者記録不整合期間であって、記録の訂正がなされたときにおいて保険料を徴収する権利が時効によって消滅した期間のうち、過去10年以内の期間（60歳以上の者については、50歳から60歳であった期間）について納付することができる保険料である。

第3表 制度別年金受給者数

ア. 平成 27 年 4 月末現在

(単位：人)

	総 数	老齢給付		障害年金	遺族給付	
		老齢年金	通算老齢年金		遺族年金	通算遺族年金
厚生年金保険 計	33,026,080	14,614,280	12,765,976	404,370	5,206,566	34,888
旧共済組合を除く	32,517,839	14,306,722	12,680,229	400,571	5,096,299	34,018
旧 法	1,716,764	674,826	550,489	45,111	413,019	33,319
新 法	30,765,966	13,616,372	12,126,951	354,067	4,668,576	・
(再掲) 基礎あり	21,719,265	11,533,053	9,887,368	231,395	67,449	・
基礎または定額あり	22,724,411	12,035,285	10,689,126	・	・	・
基礎繰上げあり	1,802,504	460,980	1,341,524	・	・	・
基礎繰上げなし	20,921,907	11,574,305	9,347,602	・	・	・
基礎及び定額なし	3,018,912	1,581,087	1,437,825	・	・	・
船員保険 (旧法)	35,109	15,524	2,789	1,393	14,704	699
旧共済組合計	508,241	307,558	85,747	3,799	110,267	870
旧 法	176,477	133,937	5,217	1,618	34,835	870
新 法	331,764	173,621	80,530	2,181	75,432	・
(再掲) 基礎あり	247,721	170,709	75,165	1,789	58	・
国民年金 計	32,484,772	29,859,696	701,214	1,830,674	93,188	・
旧法拠出制	1,819,134	1,043,410	701,214	60,515	13,995	・
新法基礎年金	30,665,638	28,816,286	・	1,770,159	79,193	・
(再掲) 基礎のみ	8,151,009	6,614,693	・	1,512,098	24,218	・
福祉年金	694	694	・	・	・	・
合 計	43,544,560	32,770,908	3,504,657	2,001,860	5,232,247	34,888

注. 人数の合計は、厚生年金保険と同一の年金種別の基礎年金を併給している者の重複分を控除した数である。

イ. 平成 27 年 4 月新規裁定

(単位：人)

	総 数	老齢給付		障害年金	遺族給付	
		老齢年金	通算老齢年金		遺族年金	通算遺族年金
厚生年金保険 計	157,714	48,564	72,539	3,007	33,603	1
旧共済組合を除く	157,659	48,550	72,507	3,007	33,594	1
旧 法	472	68	401	1	1	1
新 法	157,140	48,456	72,085	3,006	33,593	・
(再掲) 基礎あり	21,767	5,021	14,198	1,565	983	・
基礎または定額あり	23,674	6,606	17,068	・	・	・
基礎繰上げあり	5,509	2,036	3,473	・	・	・
基礎繰上げなし	18,165	4,570	13,595	・	・	・
基礎及び定額なし	96,867	41,850	55,017	・	・	・
船員保険 (旧法)	47	26	21	-	-	-
旧共済組合計	55	14	32	-	9	-
旧 法	11	9	2	-	-	-
新 法	44	5	30	-	9	・
(再掲) 基礎あり	18	2	16	-	-	・
国民年金 計	48,746	39,023	90	8,344	1,289	・
旧法拠出制	148	2	90	5	51	・
新法基礎年金	48,598	39,021	・	8,339	1,238	・
(再掲) 基礎のみ	26,995	19,752	・	6,764	479	・
福祉年金	-	-	・	・	・	・
合 計	184,675	82,564	58,415	9,786	33,909	1

第 4 表 制度別受給者年金総額

平成 27 年 4 月末現在

(単位：百万円)

	総 数	老齢給付		障害年金	遺族給付	
		老齢年金	通算老齢年金		遺族年金	通算遺族年金
厚生年金保険 計	25,844,280	17,846,647	2,415,843	299,323	5,273,281	9,186
厚生年金基金代行分除く	24,154,568	16,281,390	2,291,388	299,323	5,273,281	9,186
旧共済組合を除く	25,165,286	17,324,057	2,394,463	295,439	5,142,349	8,979
旧 法	1,854,180	1,155,020	208,925	53,146	428,290	8,799
厚生年金基金代行分除く	1,834,644	1,138,980	205,429	53,146	428,290	8,799
新 法	23,239,230	16,124,470	2,184,586	239,399	4,690,776	・
(別掲) 基礎年金	14,886,417	8,106,572	6,515,627	197,488	66,731	・
厚生年金基金代行分除く	21,569,054	14,575,252	2,063,627	239,399	4,690,776	・
船員保険 (旧法)	71,876	44,567	952	2,894	23,283	180
旧共済組合計	678,994	522,591	21,381	3,883	130,932	207
旧 法	358,409	312,039	2,476	2,472	41,214	207
新 法	320,585	210,551	18,905	1,411	89,718	・
(別掲) 基礎年金	183,705	127,124	55,037	1,486	58	・
国民年金 計	21,559,393	19,718,410	157,029	1,594,028	89,927	・
旧法拠出制	723,803	507,162	157,029	53,211	6,401	・
新法基礎年金	20,835,590	19,211,248	・	1,540,816	83,525	・
(再掲) 基礎のみ	5,484,402	4,138,017	・	1,321,616	24,768	・
福祉年金	277	277	・	・	・	・
合 計	47,403,951	37,565,334	2,572,872	1,893,351	5,363,207	9,186

注. 「平成十六年度、平成十七年度、平成十九年度及び平成二十年度の国民年金制度及び厚生年金保険制度並びに国家公務員共済組合制度の改正に伴う厚生労働省関係法令に関する経過措置に関する政令の一部を改正する政令(平成27年政令第228号)」により、平成27年4月の特例水準解消以前の額を保障された者については、当該政令改正反映前の額を集計している。

第5表 制度別受給者平均年金月額

ア. 平成 27 年 4 月末現在

(単位：円)

	総 数	老齢給付		障害年金	遺族給付	
		老齢年金	通算老齢年金		遺族年金	通算遺族年金
厚生年金保険 計	103,238	148,715	58,662	102,690	85,470	21,943
厚生年金基金代行分除く	98,974	139,790	57,849	102,690	85,470	21,943
旧共済組合を除く	102,640	148,128	58,556	102,547	85,177	21,996
旧 法	90,004	142,632	31,627	98,177	86,415	22,007
厚生年金基金代行分除く	89,055	140,651	31,098	98,177	86,415	22,007
新 法	103,268	148,296	59,786	102,826	84,921	・
厚生年金基金代行分除く	98,744	138,815	58,954	102,826	84,921	・
基礎または定額あり	114,543	157,530	66,141	・	・	・
基礎繰上げあり	71,966	128,758	52,451	・	・	・
基礎繰上げなし	118,211	158,676	68,106	・	・	・
基礎及び定額なし	46,825	78,006	12,537	・	・	・
船員保険（旧法）	170,603	239,238	28,444	173,134	131,953	21,486
旧共済組合計	141,452	176,041	74,267	117,784	98,994	19,841
旧 法	169,243	194,145	39,552	127,323	98,594	19,841
新 法	126,669	162,075	76,516	110,707	99,179	・
国民年金 計	55,306	55,031	18,662	72,561	80,417	・
旧法拠出制	33,157	40,505	18,662	73,276	38,117	・
新法基礎年金	56,620	55,557	・	72,537	87,892	・
（再掲）基礎のみ	56,071	52,132	・	72,836	85,228	・
福祉年金	33,308	33,308	・	・	・	・
合 計	90,719	95,525	61,177	78,816	85,419	21,943

注 1. 平均年金月額には、基礎年金月額を含む。

注 2. 「平成十六年度、平成十七年度、平成十九年度及び平成二十年度の国民年金制度及び厚生年金保険制度並びに国家公務員共済組合制度の改正に伴う厚生労働省関係法令に関する経過措置に関する政令の一部を改正する政令（平成27年政令第228号）」により、平成27年4月の特例水準解消以前の額を保障された者については、当該政令改正反映前の額を集計している。

イ. 平成 27 年 4 月新規裁定

(単位：円)

	総 数	老齢給付		障害年金	遺族給付	
		老齢年金	通算老齢年金		遺族年金	通算遺族年金
厚生年金保険 計	55,054	82,419	21,287	97,554	84,597	22,925
基金代行分除く	51,910	74,194	19,956	97,554	84,597	22,925
旧共済組合を除く	55,049	82,399	21,276	97,554	84,613	22,925
旧 法	34,760	150,346	14,913	102,467	77,475	22,925
厚生年金基金代行分除く	34,625	149,738	14,858	102,467	77,475	22,925
新 法	55,092	82,243	21,312	97,553	84,613	・
厚生年金基金代行分除く	51,936	74,001	19,973	97,553	84,613	・
基礎または定額あり	73,175	133,827	49,701	・	・	・
基礎繰上げあり	72,648	109,200	51,219	・	・	・
基礎繰上げなし	73,335	144,798	49,313	・	・	・
基礎及び定額なし	39,117	74,100	12,505	・	・	・
船員保険（旧法）	115,502	195,160	16,879	－	－	－
旧共済組合計	70,935	152,793	47,118	－	28,280	－
旧 法	148,461	170,290	50,229	－	－	－
新 法	51,553	121,300	46,911	－	28,280	・
国民年金 計	55,603	51,368	7,678	71,231	85,987	・
旧法拠出制	21,200	41,563	7,678	65,008	39,970	・
新法基礎年金	55,708	51,369	・	71,235	87,883	・
（再掲）基礎のみ	59,952	55,549	・	70,956	86,136	・
福祉年金	－	－	・	・	・	・
合 計	55,748	69,859	15,043	79,123	84,768	22,925

第 6 表 制度別年金受給権者数

ア. 平成 27 年 4 月末現在

(単位：人)

	総 数	老齢給付		障害年金	遺族給付	
		老齢年金	通算老齢年金		遺族年金	通算遺族年金
厚生年金保険 計	35,343,243	15,457,538	13,713,363	584,864	5,542,480	44,998
旧共済組合を除く	34,816,143	15,146,935	13,621,149	578,720	5,425,281	44,058
旧 法	1,804,128	675,614	553,050	76,943	455,294	43,227
新 法	32,976,192	14,455,772	13,065,306	500,100	4,955,014	・
（再掲）基礎あり	22,869,018	11,879,041	10,561,828	284,631	143,518	・
基礎または定額あり	23,904,361	12,440,662	11,463,699	・	・	・
基礎繰上げあり	1,856,195	465,935	1,390,260	・	・	・
基礎繰上げなし	22,048,166	11,974,727	10,073,439	・	・	・
基礎及び定額なし	3,616,717	2,015,110	1,601,607	・	・	・
船員保険（旧法）	35,823	15,549	2,793	1,677	14,973	831
旧共済組合計	527,100	310,603	92,214	6,144	117,199	940
旧 法	179,326	134,128	5,224	2,171	36,863	940
新 法	347,774	176,475	86,990	3,973	80,336	・
（再掲）基礎あり	257,491	173,454	81,462	2,515	60	・
国民年金 計	33,055,334	30,163,354	703,423	1,962,475	226,082	・
旧法拠出制	1,862,359	1,068,819	703,423	65,164	24,953	・
新法基礎年金	31,192,975	29,094,535	・	1,897,311	201,129	・
（再掲）基礎のみ	8,323,957	6,653,666	・	1,612,680	57,611	・
福祉年金	1,570	1,570	・	・	・	・
合 計	45,273,638	33,569,967	3,773,496	2,260,193	5,624,984	44,998

注．人数の合計は、厚生年金保険と同一の年金種別の基礎年金を併給している者の重複分を控除した数である。

イ. 平成 27 年 4 月新規裁定

(単位：人)

	総 数	老齢給付		障害年金	遺族給付	
		老齢年金	通算老齢年金		遺族年金	通算遺族年金
厚生年金保険 計	184,902	67,329	79,082	3,098	35,392	1
旧共済組合を除く	184,840	67,315	79,047	3,098	35,379	1
旧 法	473	68	402	1	1	1
新 法	184,319	67,221	78,623	3,097	35,378	・
（再掲）基礎あり	23,128	5,179	14,305	1,598	2,046	・
基礎または定額あり	25,041	7,259	17,782	・	・	・
基礎繰上げあり	5,710	2,177	3,533	・	・	・
基礎繰上げなし	19,331	5,082	14,249	・	・	・
基礎及び定額なし	120,803	59,962	60,841	・	・	・
船員保険（旧法）	48	26	22	－	－	－
旧共済組合計	62	14	35	－	13	－
旧 法	12	9	2	－	1	－
新 法	50	5	33	－	12	・
（再掲）基礎あり	20	2	18	－	－	・
国民年金 計	51,206	39,455	90	8,432	3,229	・
旧法拠出制	268	2	90	5	171	・
新法基礎年金	50,938	39,453	・	8,427	3,058	・
（再掲）基礎のみ	27,810	19,969	・	6,829	1,012	・
福祉年金	－	－	・	・	・	・
合 計	212,960	101,603	64,849	9,932	36,575	1

第7表 制度別受給権者年金総額

平成27年4月末現在

(単位：百万円)

	総数	老齢給付		障害年金	遺族給付	
		老齢年金	通算老齢年金		遺族年金	通算遺族年金
厚生年金保険 計	27,109,017	18,645,817	2,584,154	450,657	5,416,624	11,765
厚生年金基金代行分除く	25,252,042	16,923,790	2,449,206	450,657	5,416,624	11,765
旧共済組合を除く	26,419,796	18,120,959	2,561,538	444,808	5,280,950	11,542
旧法	1,934,201	1,156,384	209,533	88,612	468,342	11,329
厚生年金基金代行分除く	1,914,635	1,140,320	206,032	88,612	468,342	11,329
新法	24,412,931	16,919,951	2,351,051	352,875	4,789,054	・
(別掲) 基礎年金	15,556,220	8,318,678	6,894,085	231,082	112,375	・
厚生年金基金代行分除く	22,575,523	15,213,988	2,219,605	352,875	4,789,054	・
船員保険 (旧法)	72,664	44,624	953	3,320	23,553	212
旧共済組合計	689,220	524,858	22,616	5,849	135,674	223
旧法	361,379	312,349	2,479	3,158	43,170	223
新法	327,842	212,509	20,137	2,691	92,505	・
(別掲) 基礎年金	190,144	128,968	59,097	2,020	60	・
国民年金 計	21,915,576	19,888,564	157,455	1,701,656	167,901	・
旧法拠出制	743,534	517,840	157,455	57,025	11,214	・
新法基礎年金	21,172,042	19,370,724	・	1,644,631	156,688	・
(再掲) 基礎のみ	5,606,084	4,157,394	・	1,404,377	44,313	・
福祉年金	628	628	・	・	・	・
合 計	49,025,220	38,535,008	2,741,610	2,152,313	5,584,525	11,765

注. 「平成十六年度、平成十七年度、平成十九年度及び平成二十年度の国民年金制度及び厚生年金保険制度並びに国家公務員共済組合制度の改正に伴う厚生労働省関係法令に関する経過措置に関する政令の一部を改正する政令(平成27年政令第228号)」により、平成27年4月の特例水準解消以前の額を保障された者については、当該政令改正反映前の額を集計している。

第8表 制度別受給権者平均年金月額

ア. 平成 27 年 4 月末現在

(単位：円)

	総 数	老齢給付		障害年金	遺族給付	
		老齢年金	通算老齢年金		遺族年金	通算遺族年金
厚生年金保険 計	101,046	146,064	57,956	97,424	83,132	21,787
厚生年金基金代行分除く	96,667	136,780	57,136	97,424	83,132	21,787
旧共済組合を除く	100,471	145,462	57,849	97,325	82,842	21,831
旧 法	89,341	142,634	31,572	95,972	85,722	21,841
厚生年金基金代行分除く	88,438	140,652	31,045	95,972	85,722	21,841
新 法	101,005	145,493	58,967	97,307	82,432	・
厚生年金基金代行分除く	96,362	135,659	58,129	97,307	82,432	・
基礎または定額あり	112,459	155,819	65,404	・	・	・
基礎繰上げあり	71,387	128,673	52,188	・	・	・
基礎繰上げなし	115,917	156,875	67,228	・	・	・
基礎及び定額なし	51,259	81,748	12,899	・	・	・
船員保険（旧法）	169,034	239,160	28,445	164,992	131,086	21,302
旧共済組合計	139,026	175,418	73,844	106,726	96,512	19,750
旧 法	167,934	194,062	39,552	121,204	97,590	19,750
新 法	124,119	161,249	75,903	98,814	96,018	・
国民年金 計	55,250	54,947	18,653	72,258	61,888	・
旧法拠出制	33,270	40,375	18,653	72,925	37,449	・
新法基礎年金	56,562	55,482	・	72,235	64,920	・
（再掲）基礎のみ	56,124	52,069	・	72,570	64,098	・
福祉年金	33,308	33,308	・	・	・	・
合 計	90,239	95,658	60,545	79,356	82,734	21,787

注 1. 平均年金月額には、基礎年金月額を含む。

注 2. 「平成十六年度、平成十七年度、平成十九年度及び平成二十年度の国民年金制度及び厚生年金保険制度並びに国家公務員共済組合制度の改正に伴う厚生労働省関係法令に関する経過措置に関する政令の一部を改正する政令（平成27年政令第228号）」により、平成27年4月の特例水準解消以前の額を保障された者については、当該政令改正反映前の額を集計している。

イ. 平成 27 年 4 月新規裁定

(単位：円)

	総 数	老齢給付		障害年金	遺族給付	
		老齢年金	通算老齢年金		遺族年金	通算遺族年金
厚生年金保険 計	58,000	86,282	21,143	97,430	83,100	22,925
厚生年金基金代行分除く	52,900	73,950	19,720	97,430	83,100	22,925
旧共済組合を除く	57,997	86,269	21,133	97,430	83,120	22,925
旧 法	34,739	150,346	14,938	102,467	77,475	22,925
厚生年金基金代行分除く	34,605	149,738	14,883	102,467	77,475	22,925
新 法	58,042	86,162	21,165	97,429	83,120	・
厚生年金基金代行分除く	52,927	73,810	19,734	97,429	83,120	・
基礎または定額あり	73,570	133,979	48,909	・	・	・
基礎繰上げあり	73,700	110,035	51,310	・	・	・
基礎繰上げなし	73,531	144,236	48,314	・	・	・
基礎及び定額なし	46,470	80,373	13,057	・	・	・
船員保険（旧法）	113,478	195,160	16,945	-	-	-
旧共済組合計	65,735	152,793	44,975	-	27,871	-
旧 法	141,014	170,290	50,229	-	59,100	-
新 法	47,668	121,300	44,656	-	25,268	・
国民年金 計	55,207	51,276	7,678	71,214	62,763	・
旧法拠出制	28,772	41,563	7,678	65,008	38,665	・
新法基礎年金	55,346	51,276	・	71,218	64,111	・
（再掲）基礎のみ	59,577	55,424	・	70,953	64,744	・
福祉年金	-	-	・	・	・	・
合 計	58,173	74,665	15,454	79,228	82,384	22,925

第9表 障害等級別障害年金受給（権）者状況

平成 27 年 4 月末現在

		受給権者				受給者			
		件数	年金総額	(別掲) 基礎年金	平均年金月額	件数	年金総額	(別掲) 基礎年金	平均年金月額
		人	百万円	百万円	円	人	百万円	百万円	円
厚生年金保険 計		584,864	450,657	233,102	97,424	404,370	299,323	198,974	102,690
職務／公務上を除く 計		583,758	448,332	233,022	97,265	403,349	297,067	198,905	102,469
	1 級	73,948	73,193	63,644	154,204	67,494	67,185	58,100	154,687
	2 級	240,113	173,928	169,378	119,147	196,083	134,814	140,805	117,135
	3 級	269,697	201,211	・	62,172	139,772	95,067	・	56,680
職務／公務上		1,106	2,325	80	181,203	1,021	2,256	69	189,790
国民年金 計		1,962,475	1,701,656	・	72,258	1,830,674	1,594,028	・	72,561
	1 級	748,928	736,697	・	81,972	728,446	716,666	・	81,986
	2 級	1,213,547	964,958	・	66,263	1,102,228	877,362	・	66,332

注 1．平均年金月額には、基礎年金月額を含む。
注 2．「平成十六年度、平成十七年度、平成十九年度及び平成二十年度の国民年金制度及び厚生年金保険制度並びに国家公務員共済組合制度の改正に伴う厚生労働省関係法令に関する経過措置に関する政令の一部を改正する政令（平成27年政令第228号）」により、平成27年4月の特例水準解消以前の額を保障された者については、当該政令改正反映前の額を集計している。

平成 27 年 4 月新規裁定

		受給権者				受給者			
		件数	年金総額	(別掲) 基礎年金	平均年金月額	件数	年金総額	(別掲) 基礎年金	平均年金月額
		人	百万円	百万円	円	人	百万円	百万円	円
厚生年金保険 計		3,098	2,237	1,385	97,430	3,007	2,159	1,361	97,554
職務／公務上を除く 計		3,098	2,237	1,385	97,430	3,007	2,159	1,361	97,554
	1 級	312	311	320	168,506	310	309	318	168,623
	2 級	1,285	891	1,065	126,811	1,257	861	1,042	126,174
	3 級	1,501	1,036	・	57,504	1,440	990	・	57,271
職務／公務上		—	—	—	—	—	—	—	—
国民年金 計		8,432	7,206	・	71,214	8,344	7,132	・	71,231
	1 級	1,945	1,937	・	83,011	1,926	1,919	・	83,029
	2 級	6,487	5,268	・	67,677	6,418	5,213	・	67,691

第 1 表 厚生年金保険 都道府県別適用状況、標準報酬月額 の平均、賞与支払状況

都道府県別	事業所数		船船所 有者数	被保険者数										標準報酬月額 の 平均																	
				合計		船員を除く合計		全被保険者						厚生年金基金非加入者					厚生年金基金加入者												
								一般男子		女子	坑内員	船員	平均		船員を除く平均		一般男子	女子	坑内員	平均	一般男子	女子									
	(再掲) 厚生 年金基金加入	(再掲) 育児 休業等あり	(再掲) 高齢任意	(再掲) 育児休業等	(再掲) 厚生 年金基金加入	(再掲) 高齢任意	平均	船員を除く 平均	一般男子	女子	坑内員	船員	(再掲) 高齢任意	平均	船員を除く 平均	一般男子	女子	坑内員	平均	一般男子	女子										
平成 26 年11月	1,843,229	73,973	84,015	4,493	36,049,875	542	265,451	35,996,524	3,300,389	542	22,914,849	13,081,077	598	53,351	308,932	308,815	350,266	236,200	342,468	388,510	218,959	307,065	306,932	348,975	234,586	343,472	327,464	362,202	254,440		
12月	1,847,634	72,672	84,573	4,443	36,062,197	537	271,190	36,010,315	3,241,662	537	22,916,726	13,092,989	600	51,882	308,728	308,616	350,077	236,044	341,960	386,614	219,601	306,862	306,736	348,765	234,475	342,943	327,616	362,434	254,180		
平成 27 年 1月	1,854,115	69,763	87,351	4,425	36,027,059	523	284,693	35,975,420	3,145,931	523	22,898,668	13,076,152	600	51,639	308,680	308,567	350,024	235,966	342,093	387,531	221,618	306,811	306,684	348,687	234,381	343,362	328,223	363,045	254,856		
2月	1,858,612	68,200	89,889	4,395	36,016,818	515	296,286	35,964,911	3,089,763	515	22,893,903	13,070,407	601	51,907	308,583	308,471	349,883	235,933	341,225	386,620	222,159	306,708	306,582	348,518	234,392	342,793	328,567	363,400	254,726		
3月	1,862,759	66,412	90,815	4,426	35,985,388	509	301,499	35,933,228	3,010,951	509	22,875,784	13,056,844	600	52,160	308,382	308,270	349,654	235,763	341,407	385,514	222,259	306,507	306,382	348,264	234,288	342,881	328,917	363,763	254,368		
4月	1,877,138	57,693	81,582	4,433	36,575,474	513	251,563	36,522,306	2,566,659	513	23,192,226	13,329,480	600	53,168	305,983	305,868	346,882	234,505	339,823	385,142	222,055	304,710	304,584	345,983	233,404	339,539	322,855	358,077	250,819		
北海道	84,553	1,533	1,967	297	1,184,709	17	4,469	1,182,057	62,241	17	734,729	447,075	253	2,652	264,108	263,764	295,371	211,783	333,130	417,223	237,412	262,459	262,092	293,698	208,753	333,130	293,847	332,178	253,450		
青森	16,232	410	755	109	277,239	3	1,536	276,335	11,867	3	157,579	118,756	-	904	232,893	232,523	265,814	188,349	-	346,064	186,667	231,290	230,898	264,514	186,946	-	268,742	291,041	227,154		
岩手	17,249	1,004	816	38	286,278	2	1,596	285,927	28,299	2	169,067	116,860	-	351	238,597	238,386	269,247	193,738	-	409,954	210,000	234,853	234,614	266,241	192,654	-	272,728	289,171	213,309		
宮城	32,893	835	1,395	119	523,493	5	3,095	522,264	28,437	5	332,965	189,299	-	1,229	271,331	270,993	305,699	209,948	-	415,028	178,400	269,869	269,507	304,407	208,487	-	296,794	327,629	237,232		
秋田	14,605	660	625	35	227,497	-	1,248	227,332	20,583	-	131,207	96,121	4	165	235,042	235,001	265,225	193,736	494,500	291,115	-	232,376	232,329	263,214	189,934	620,000	261,846	285,933	230,674		
山形	17,047	520	840	40	276,585	1	1,709	276,464	10,557	1	161,823	114,614	27	121	246,592	246,586	281,785	196,863	357,778	259,967	260,000	245,407	245,400	280,840	196,637	357,778	276,455	300,229	206,334		
福島	30,576	933	1,205	61	457,695	3	3,095	457,194	31,124	3	266,227	190,966	1	501	258,954	258,964	296,250	206,743	340,000	340,922	156,000	257,685	257,587	295,214	204,377	340,000	276,340	311,781	235,581		
茨城	28,504	1,174	1,390	40	518,849	8	3,264	518,113	46,525	8	328,246	189,865	2	736	289,977	289,823	327,716	224,312	230,000	398,524	250,750	288,373	288,201	326,318	222,328	180,000	306,265	341,868	244,474		
栃木	23,413	882	1,073	-	400,955	8	2,603	400,955	23,046	8	248,567	152,376	12	-	282,868	282,868	320,874	220,862	395,000	-	216,250	281,302	281,302	319,801	219,972	395,000	308,558	336,040	240,439		
群馬	27,140	821	1,214	-	455,811	2	2,985	455,811	28,493	2	291,396	164,414	1	-	282,539	282,539	318,366	219,041	160,000	-	440,000	280,832	280,832	316,901	218,387	160,000	308,137	337,702	231,901		
埼玉県	66,767	1,519	2,408	2	1,097,490	32	6,105	1,097,484	83,097	32	707,020	390,443	21	6	301,250	301,250	339,281	232,385	277,143	276,333	205,500	299,890	299,890	337,892	230,596	277,143	317,853	356,798	253,003		
千葉県	52,704	1,966	1,847	91	838,667	29	5,222	837,528	60,784	29	507,025	330,502	1	1,139	298,046	298,091	337,833	237,123	360,000	265,210	295,984	296,029	336,310	236,698	360,000	324,466	353,701	245,261			
東京都	313,039	14,917	17,918	172	10,415,651	131	86,196	10,410,265	814,936	131	6,721,884	3,688,255	126	5,386	349,316	349,252	394,832	266,183	356,190	472,739	236,046	349,506	349,437	396,150	266,205	354,080	347,073	380,762	265,862		
神奈川県	90,050	2,847	3,421	107	1,670,510	38	9,813	1,668,002	135,142	38	1,134,797	533,195	10	2,508	333,551	333,391	370,240	254,964	361,000	440,163	253,000	333,005	332,830	369,812	254,359	361,000	339,756	374,044	262,008		
	36,179	1,435	1,769	40	670,930	3	5,017	670,461	37,504	3	427,465	242,996	-	469	274,555	274,472	310,978	210,255	-	392,759	172,000	273,732	273,644	310,847	208,385	-	288,461	313,143	242,873		
富山県	17,412	716	998	29	327,289	3	2,414	327,161	17,075	3	207,966	119,195	-	128	287,066	287,066	327,162	217,108	-	287,891	173,333	286,438	286,437	327,348	216,207	-	298,488	324,134	237,473		
石川県	19,158	758	963	131	301,502	4	2,128	301,038	27,830	4	183,420	117,617	1	464	272,558	272,546	310,649	213,124	560,000	280,552	192,500	270,217	270,200	308,469	210,501	560,000	295,579	332,068	238,827		
福井県	15,015	342	843	89	214,102	5	1,837	213,715	10,374	5	124,463	89,252	-	387	267,245	267,288	309,104	208,976	-	243,183	411,600	265,164	265,206	307,096	207,733	-	308,104	343,599	239,196		
山梨県	13,243	613	532	-	170,912	3	1,072	170,912	16,091	3	104,554	66,358	-	-	281,085	281,085	321,973	216,663	-	159,333	275,125	275,125	315,067	216,194	-	338,434	373,877	224,347			
長野県	33,015	1,484	1,316	-	517,836	2	3,358	517,836	53,825	2	321,098	196,737	1	-	280,216	280,216	319,841	215,544	150,000	-	159,000	276,704	276,704	317,142	211,366	150,000	310,490	342,280	253,847		
岐阜県	29,209	482	1,099	-	472,673	2	2,772	472,673	18,031	2	302,955	169,668	50	-	284,941	284,941	324,883	213,594	380,360	-	179,000	283,731	283,731	323,587	212,768	380,360	315,440	356,576	235,616		
静岡県	54,053	1,538	2,261	101	932,610	6	5,760	931,158	69,220	6	599,111	332,046	1	1,452	297,258	297,079	337,784	223,636	160,000	411,931	311,000	294,868	294,671	335,679	223,043	-	327,068	360,415	233,835		
愛知県	105,052	2,884	4,244	76	2,267,823	17	13,639	2,266,955	129,451	17	1,576,881	690,069	5	868	322,499	322,472	361,296	233,755	244,400	392,774	223,412	321,504	321,475	360,919	233,069	244,400	338,936	366,932	248,529		
三重県	23,828	356	937	71	355,523	3	2,357	354,577	12,688	3	216,498	138,079	-	946	287,217	286,869	328,521	221,560	-	417,611	352,667	285,976	285,612	327,599	220,959	-	320,726	350,509	255,372		
滋賀県	17,067	241	837	-	265,887	1	2,111	265,887	12,049	1	164,170	101,717	-	-	289,035	289,035	331,593	220,348	-	-	220,000	287,430	287,430	327,662	217,901	-	322,855	355,655	271,136		
京都府	42,473	815	1,514	16	644,272	12	4,378	644,207	44,161	12	401,277	2																			

第 1 表(続) 厚生年金保険 都道府県別適用状況、標準報酬月額、賞与支払状況

都道府県別	賞 与 支 払 状 況													
	事業所数	船舶所 有者数	被 保 険 者 数						標 準 賞 与 額 の 平 均					
			合計	船員を除く 合計	一般男子	女子	坑内員	船員	平均	船員を除く 平均	一般男子	女子	坑内員	船員
平成 26 年11月	27,149	24	493,850	493,356	336,776	156,580	-	494	312,355	311,914	352,605	224,394	-	752,326
12月	559,039	1,692	20,526,612	20,500,838	13,681,538	6,818,863	437	25,774	497,223	497,210	572,583	345,990	328,108	507,789
平成 27 年 1 月	215,215	17	3,834,373	3,834,245	2,358,190	1,475,960	95	128	338,779	338,779	382,904	268,277	362,716	349,523
2 月	52,838	12	782,037	781,921	487,166	294,540	215	116	255,960	255,975	289,848	200,016	164,493	155,647
3 月	59,139	103	1,966,133	1,963,509	1,224,672	738,787	50	2,624	228,547	228,540	271,343	157,593	138,480	233,145
4 月	43,647	52	1,484,700	1,483,849	961,579	522,269	1	851	234,405	234,327	275,644	158,257	100,000	369,689
北海道	2,658	4	69,056	69,047	47,436	21,610	1	9	181,750	181,743	211,048	117,419	100,000	237,222
青森	421	-	11,066	11,066	6,420	4,646	-	-	152,786	152,786	184,774	108,583	-	-
岩手	453	1	11,695	11,691	7,088	4,603	-	4	130,192	130,173	159,874	84,437	-	187,500
宮城	719	5	19,139	19,051	13,409	5,642	-	88	201,466	201,299	224,328	146,568	-	237,568
秋田	353	-	8,241	8,241	5,965	2,276	-	-	142,885	142,885	159,402	99,598	-	-
山形	431	1	9,959	9,949	6,589	3,360	-	10	187,569	187,708	215,783	132,651	-	50,000
福島	790	-	20,610	20,610	13,374	7,236	-	-	192,929	192,929	226,105	131,611	-	-
茨城	606	-	14,710	14,710	8,161	6,549	-	-	197,703	197,703	235,516	150,581	-	-
栃木	480	-	12,633	12,633	7,838	4,795	-	-	183,583	183,583	203,551	150,943	-	-
群馬	598	-	16,161	16,161	9,101	7,060	-	-	173,763	173,763	229,305	102,165	-	-
埼玉県	1,320	-	35,471	35,471	24,278	11,193	-	-	213,943	213,943	240,525	156,285	-	-
千葉県	1,019	-	27,144	27,144	16,490	10,654	-	-	210,532	210,532	250,006	149,437	-	-
東京都	9,064	7	427,264	427,067	283,721	143,346	-	197	313,094	313,159	361,248	217,979	-	171,523
神奈川県	1,883	1	52,545	52,543	36,308	16,235	-	2	205,906	205,906	238,845	132,242	-	203,500
新潟	909	-	26,770	26,770	17,573	9,197	-	-	154,557	154,557	172,894	119,521	-	-
富山	370	-	25,215	25,215	18,005	7,210	-	-	107,906	107,906	117,385	84,234	-	-
石川	446	-	10,715	10,715	6,280	4,435	-	-	143,361	143,361	177,097	95,589	-	-
福井	357	1	8,182	8,180	4,529	3,651	-	2	177,245	177,203	206,940	140,314	-	350,000
山梨	299	-	6,046	6,046	3,460	2,586	-	-	180,982	180,982	239,188	103,104	-	-
長野	825	-	29,921	29,921	18,170	11,751	-	-	172,661	172,661	215,977	105,684	-	-
岐阜	565	-	12,871	12,871	8,326	4,545	-	-	200,152	200,152	231,630	142,488	-	-
静岡県	1,163	-	47,515	47,515	26,562	20,953	-	-	142,227	142,227	173,269	102,875	-	-
愛知県	2,205	1	83,597	83,594	58,914	24,680	-	3	239,379	239,377	275,153	153,977	-	277,000
三重	528	1	13,863	13,859	9,224	4,635	-	4	184,612	184,651	207,609	138,962	-	50,000
滋賀	360	-	14,621	14,621	6,754	7,867	-	-	93,078	93,078	149,227	44,874	-	-
京都市	766	1	24,108	24,103	15,490	8,613	-	5	188,886	188,847	224,870	124,062	-	377,000
大阪府	3,161	4	132,724	132,580	90,691	41,889	-	144	313,213	313,172	372,868	183,929	-	350,583
兵庫県	1,348	-	43,954	43,954	26,078	17,876	-	-	243,481	243,481	295,804	167,151	-	-
奈良	248	-	9,221	9,221	6,422	2,799	-	-	191,131	191,131	215,219	135,864	-	-
和歌山	252	-	7,220	7,220	4,967	2,253	-	-	203,775	203,775	202,665	206,220	-	-
鳥取	186	-	3,501	3,501	1,659	1,842	-	-	136,061	136,061	178,277	98,040	-	-
島根	312	-	5,222	5,222	3,105	2,117	-	-	154,118	154,118	177,400	119,970	-	-
岡山	587	1	17,400	17,399	9,542	7,857	-	1	202,686	202,676	254,030	140,309	-	380,000
広島	1,003	4	23,179	23,131	16,055	7,076	-	48	205,856	205,541	235,772	136,947	-	357,625
山口	485	3	23,238	23,211	11,122	12,089	-	27	273,150	273,042	327,054	223,350	-	366,185
徳島	211	1	5,471	5,470	2,992	2,478	-	1	183,936	183,914	221,599	138,413	-	300,000
香川県	367	-	9,292	9,292	6,898	2,394	-	-	220,225	220,225	239,327	165,185	-	-
愛媛	529	4	12,887	12,828	8,727	4,101	-	59	207,156	206,104	240,054	133,857	-	435,831
高知	264	1	6,859	6,857	3,824	3,033	-	2	202,043	202,026	270,488	115,709	-	263,000
福岡	1,780	1	55,831	55,823	37,639	18,184	-	8	177,088	177,105	195,530	138,968	-	61,250
佐賀	281	1	6,500	6,499	4,244	2,255	-	1	156,678	156,625	174,791	122,437	-	500,000
長崎	487	5	11,202	10,987	6,877	4,110	-	215	209,992	201,340	243,759	130,363	-	652,098
熊本	559	-	13,065	13,065	6,812	6,253	-	-	124,217	124,217	144,893	101,693	-	-
大分	440	-	11,524	11,524	6,592	4,932	-	-	168,731	168,731	211,768	111,210	-	-
宮崎	422	1	13,649	13,643	9,296	4,347	-	6	150,830	150,611	172,832	103,092	-	650,000
鹿児島	545	2	13,664	13,651	7,249	6,402	-	13	126,440	126,381	152,541	96,760	-	188,615
沖縄	592	1	19,979	19,977	11,323	8,654	-	2	118,618	118,605	137,569	93,792	-	250,500

第2表 厚生年金保険 標準報酬月額別被保険者数

標準報酬月額別被保険者数								
標準報酬月額	合 計		船員を除く合計		一般男子	女 子	坑内員	船 員
		割合 (%)		割合 (%)				
万円								
総 計	36,575,474	100.00	36,522,306	100.00	23,192,226	13,329,480	600	53,168
9.8	443,012	1.21	442,129	1.21	231,742	210,386	1	883
10.4	81,826	0.22	81,699	0.22	21,669	60,030	-	127
11.0	154,706	0.42	154,563	0.42	38,262	116,301	-	143
11.8	311,299	0.85	310,808	0.85	82,601	228,203	4	491
12.6	394,757	1.08	394,206	1.08	91,643	302,563	-	551
小 計	1,385,600	3.79	1,383,405	3.79	465,917	917,483	5	2,195
13.4	549,456	1.50	549,252	1.50	138,281	410,971	-	204
14.2	658,398	1.80	658,225	1.80	169,384	488,839	2	173
15.0	988,574	2.70	987,854	2.70	323,197	664,654	3	720
16.0	1,078,073	2.95	1,077,853	2.95	343,857	733,993	3	220
17.0	1,142,159	3.12	1,141,799	3.13	397,940	743,858	1	360
小 計	4,416,660	12.08	4,414,983	12.09	1,372,659	3,042,315	9	1,677
18.0	1,261,387	3.45	1,260,648	3.45	493,172	767,469	7	739
19.0	1,210,904	3.31	1,210,432	3.31	484,060	726,359	13	472
20.0	2,165,338	5.92	2,163,743	5.92	1,015,131	1,148,596	16	1,595
22.0	2,601,022	7.11	2,599,705	7.12	1,310,725	1,288,953	27	1,317
24.0	2,454,685	6.71	2,452,921	6.72	1,380,705	1,072,155	61	1,764
小 計	9,693,336	26.50	9,687,449	26.52	4,683,793	5,003,532	124	5,887
26.0	2,425,395	6.63	2,422,845	6.63	1,521,236	901,575	34	2,550
28.0	2,094,212	5.73	2,092,045	5.73	1,412,954	679,054	37	2,167
30.0	2,046,919	5.60	2,043,420	5.59	1,466,145	577,222	53	3,499
32.0	1,690,860	4.62	1,688,510	4.62	1,272,275	416,202	33	2,350
34.0	1,486,501	4.06	1,484,070	4.06	1,160,903	323,074	93	2,431
小 計	9,743,887	26.64	9,730,890	26.64	6,833,513	2,897,127	250	12,997
36.0	1,415,207	3.87	1,412,393	3.87	1,136,973	275,375	45	2,814
38.0	1,449,671	3.96	1,446,445	3.96	1,198,171	248,258	16	3,226
41.0	1,545,210	4.22	1,541,302	4.22	1,303,666	237,618	18	3,908
44.0	1,199,453	3.28	1,196,061	3.27	1,042,351	153,680	30	3,392
47.0	945,611	2.59	942,608	2.58	838,593	103,979	36	3,003
小 計	6,555,152	17.92	6,538,809	17.90	5,519,754	1,018,910	145	16,343
50.0	873,806	2.39	871,125	2.39	769,524	101,587	14	2,681
53.0	619,454	1.69	617,569	1.69	563,336	54,212	21	1,885
56.0	516,234	1.41	514,500	1.41	471,892	42,602	6	1,734
59.0	456,942	1.25	455,370	1.25	412,767	42,595	8	1,572
62.0	2,314,403	6.33	2,308,206	6.32	2,099,071	209,117	18	6,197
小 計	4,780,839	13.07	4,766,770	13.05	4,316,590	450,113	67	14,069

第3表 厚生年金保険 標準賞与額別被保険者数

標準賞与額別被保険者数								
標準賞与額	合 計		船員を除く合計		一般男子	女 子	坑内員	船 員
		割合 (%)		割合 (%)				
総 計	1,484,700	100.00	1,483,849	100.00	961,579	522,269	1	851
万円以上 万円未満								
0.1 ～ 5	323,518	21.79	323,485	21.80	165,570	157,915	-	33
5 ～ 10	291,210	19.61	291,037	19.61	170,581	120,456	-	173
10 ～ 15	206,153	13.89	206,071	13.89	132,672	73,398	1	82
15 ～ 20	132,270	8.91	132,216	8.91	87,224	44,992	-	54
20 ～ 25	106,169	7.15	106,094	7.15	74,281	31,813	-	75
小 計	1,059,320	71.35	1,058,903	71.36	630,328	428,574	1	417
25 ～ 30	67,902	4.57	67,843	4.57	48,350	19,493	-	59
30 ～ 35	62,539	4.21	62,489	4.21	46,614	15,875	-	50
35 ～ 40	43,347	2.92	43,306	2.92	32,769	10,537	-	41
40 ～ 45	36,619	2.47	36,576	2.46	27,868	8,708	-	43
45 ～ 50	26,858	1.81	26,831	1.81	20,531	6,300	-	27
小 計	237,265	15.98	237,045	15.98	176,132	60,913	-	220
50 ～ 55	27,661	1.86	27,634	1.86	21,895	5,739	-	27
55 ～ 60	19,294	1.30	19,283	1.30	14,540	4,743	-	11
60 ～ 65	18,633	1.26	18,615	1.25	14,743	3,872	-	18
65 ～ 70	12,327	0.83	12,317	0.83	9,969	2,348	-	10
70 ～ 75	11,577	0.78	11,557	0.78	9,290	2,267	-	20
小 計	89,492	6.03	89,406	6.03	70,437	18,969	-	86
75 ～ 80	9,069	0.61	9,053	0.61	7,433	1,620	-	16
80 ～ 85	8,803	0.59	8,775	0.59	7,197	1,578	-	28
85 ～ 90	6,190	0.42	6,183	0.42	5,184	999	-	7
90 ～ 95	6,072	0.41	6,067	0.41	5,126	941	-	5
95 ～ 100	4,765	0.32	4,759	0.32	3,945	814	-	6
小 計	34,899	2.35	34,837	2.35	28,885	5,952	-	62
100 ～ 105	7,334	0.49	7,321	0.49	6,125	1,196	-	13
105 ～ 110	3,802	0.26	3,796	0.26	3,188	608	-	6
110 ～ 115	3,947	0.27	3,947	0.27	3,390	557	-	-
115 ～ 120	3,023	0.20	3,012	0.20	2,596	416	-	11
120 ～ 125	3,794	0.26	3,783	0.25	3,275	508	-	11
小 計	21,900	1.48	21,859	1.47	18,574	3,285	-	41
125 ～ 130	2,361	0.16	2,358	0.16	2,064	294	-	3
130 ～ 135	2,518	0.17	2,516	0.17	2,215	301	-	2
135 ～ 140	2,116	0.14	2,115	0.14	1,878	237	-	1
140 ～ 145	2,056	0.14	2,056	0.14	1,793	263	-	-
145 ～ 150	1,703	0.11	1,702	0.11	1,493	209	-	1
小 計	10,754	0.72	10,747	0.72	9,443	1,304	-	7
150 ～	31,070	2.09	31,052	2.09	27,780	3,272	-	18

第4表 厚生年金保険 都道府県別年金受給権者状況(厚生年金保険計)
(月末現在)

都道府県別	合 計			老 齢 年 金			通 算 老 齢 年 金			障 害 年 金			遺 族 年 金			通算遺族年金	
	件数	年金額	(別掲)基礎年金額	件数	年金額	(別掲)基礎年金額	件数	年金額	(別掲)基礎年金額	件数	年金額	(別掲)基礎年金額	件数	年金額	(別掲)基礎年金額	件数	年金額
	千円			千円			千円			千円			千円			千円	
平成 26 年11月	35,019,870	26,828,781,570	15,249,901,047	15,350,567	18,493,756,155	8,187,727,921	13,535,237	2,544,089,514	6,710,707,731	580,104	445,432,871	228,395,999	5,506,854	5,333,342,293	123,069,396	47,108	12,160,738
12月	35,074,176	26,832,417,915	15,317,201,874	15,365,168	18,489,086,988	8,220,717,996	13,565,897	2,546,672,121	6,743,145,685	581,281	445,873,658	229,017,753	5,515,097	5,338,714,682	124,320,440	46,733	12,070,466
平成 27 年 1月	35,123,765	26,834,650,055	15,398,031,815	15,377,290	18,480,789,865	8,261,129,719	13,591,747	2,549,270,908	6,781,535,260	582,248	446,140,379	229,756,413	5,526,096	5,346,467,438	125,610,424	46,384	11,981,465
2月	35,187,271	26,840,641,753	15,471,026,949	15,396,755	18,476,480,658	8,296,713,694	13,625,318	2,552,131,069	6,816,967,449	583,089	446,181,327	230,314,089	5,536,210	5,353,985,632	127,031,717	45,899	11,863,068
3月	35,258,333	26,854,746,559	15,543,235,877	15,422,014	18,480,957,790	8,332,255,170	13,662,365	2,555,857,488	6,851,499,050	583,882	446,255,214	230,992,851	5,544,639	5,359,922,542	128,488,806	45,433	11,753,525
4月	35,343,243	27,109,016,575	15,746,364,312	15,457,538	18,645,817,245	8,447,646,017	13,713,363	2,584,154,191	6,953,181,967	584,864	450,656,802	233,101,842	5,542,480	5,416,623,798	112,434,486	44,998	11,764,540
北 海 道	1,625,145	1,081,580,138	682,910,442	617,783	694,309,886	318,934,795	710,003	124,937,438	348,342,804	29,277	21,739,212	10,946,355	265,596	240,027,279	4,686,488	2,486	566,323
青 岩 手	382,189	204,015,835	162,531,916	132,631	227,630,535	68,582,626	180,984	28,159,466	89,880,596	6,120	4,189,427	2,659,798	61,834	43,903,032	1,408,896	620	133,375
宮 城 県	392,105	237,267,235	171,996,904	160,848	156,656,862	83,914,073	159,844	26,844,105	83,834,994	6,857	4,763,607	2,654,018	64,052	48,889,573	1,593,820	504	113,088
秋 田 県	605,205	433,968,136	266,370,268	262,693	299,745,212	139,938,581	237,081	42,770,995	119,837,168	10,013	7,611,694	4,002,028	94,654	83,653,249	2,592,491	764	186,987
山 形 県	350,939	204,191,147	153,483,028	141,231	133,251,795	73,895,199	144,066	23,335,124	76,405,349	5,481	3,811,588	2,091,096	59,550	43,667,308	1,091,384	611	125,332
山 福 根	357,468	221,815,269	164,036,828	161,276	153,303,855	86,285,203	135,344	22,929,482	74,092,214	6,288	4,290,656	2,504,859	54,050	41,180,679	1,154,552	510	110,598
茨 城 県	569,927	383,335,763	247,946,586	258,622	327,901,639	133,695,975	211,652	37,901,153	108,037,899	10,248	7,333,648	3,963,183	88,737	74,815,406	2,249,588	668	155,917
栃 木 県	746,025	563,695,324	335,798,570	330,117	400,049,655	180,059,971	295,690	53,521,105	148,175,446	10,998	8,546,519	4,851,794	108,567	101,409,009	2,711,360	653	169,035
群 馬 県	527,117	385,706,998	234,762,817	235,303	270,557,322	127,249,486	204,528	37,967,928	102,400,536	7,777	5,929,562	3,250,643	78,963	71,121,287	1,862,152	546	130,898
埼 玉 県	570,249	404,906,942	262,069,676	247,161	281,209,064	136,921,922	230,551	43,595,033	119,314,069	8,908	6,676,372	3,935,636	82,888	73,259,901	1,898,049	741	166,572
埼 玉 県	1,858,434	1,526,255,846	850,087,905	819,886	1,078,906,215	460,275,201	741,928	143,913,222	372,966,445	25,110	20,657,908	10,783,365	269,788	282,267,767	6,062,895	1,722	510,733
千 葉 県	1,595,289	1,355,184,180	733,279,366	705,872	964,008,668	400,066,193	629,627	119,279,495	318,305,701	23,090	19,012,031	9,724,949	235,170	252,447,826	5,182,523	1,530	436,161
東 京 都	2,991,806	2,560,586,444	1,331,065,060	1,267,847	1,738,665,092	698,777,731	1,192,493	253,911,547	605,307,743	43,945	35,941,021	17,944,055	483,481	530,822,774	9,035,530	4,040	1,246,009
神 奈 川 県	2,284,917	2,096,100,994	1,033,278,924	1,026,288	1,470,362,709	580,898,850	858,854	168,966,295	431,558,896	33,807	28,068,108	13,678,404	363,718	428,012,552	7,142,774	2,250	691,331
新 潟 県	759,382	534,435,151	343,246,511	358,372	371,346,158	191,909,876	268,131	49,348,811	144,148,769	12,823	9,285,172	4,632,870	119,098	104,237,224	2,554,997	958	217,787
富 山 県	379,841	295,697,645	175,959,985	191,149	208,583,282	106,233,915	119,805	22,997,871	66,212,318	6,250	4,695,607	2,425,867	62,018	59,274,755	1,087,885	619	146,131
石 川 県	363,660	265,211,444	167,819,583	168,208	183,013,901	91,947,868	133,199	26,855,489	72,308,769	6,363	4,170,619	2,472,135	55,277	50,479,179	1,090,812	613	152,255
福 井 県	259,123	194,386,450	118,446,659	131,802	139,759,378	70,487,747	84,217	17,372,822	45,594,614	4,514	3,337,940	1,544,458	38,257	33,835,975	819,840	333	80,335
山 梨 県	233,854	155,091,803	106,400,535	95,129	105,546,018	51,848,447	100,986	19,622,504	52,083,027	3,504	2,589,400	1,600,890	33,947	27,264,940	867,996	288	68,940
山 梨 県	707,277	511,421,125	331,991,389	331,138	359,534,009	183,922,526	262,059	53,237,766	141,017,021	12,063	8,747,331	4,928,331	101,184	89,712,672	2,123,510	833	189,347
岐 阜 県	625,134	461,436,461	284,831,389	272,330	317,121,526	152,024,714	243,732	47,058,803	127,033,012	10,096	7,783,704	3,783,001	98,098	89,255,667	1,990,662	878	216,761
静 岡 県	1,163,848	918,640,048	531,261,428	551,192	647,749,304	305,296,217	417,311	83,086,760	215,399,477	19,085	14,834,704	7,078,777	174,874	172,598,484	3,486,957	1,386	370,796
愛 知 県	1,948,176	1,624,765,688	889,610,597	892,422	1,143,744,086	507,598,431	716,575	137,882,239	362,550,178	32,259	25,815,487	12,879,978	304,693	316,709,679	6,582,010	2,227	614,197
三 重 県	548,281	422,402,924	252,607,314	250,787	296,556,765	140,851,798	202,695	38,224,072	106,591,417	9,169	6,987,459	3,604,921	84,978	80,468,981	1,559,179	652	165,647
滋 賀 県	394,913	315,706,489	180,867,945	181,331	223,804,491	101,269,352	146,748	28,506,388	75,881,478	6,385	5,042,050	2,424,454	59,924	58,224,464	1,292,661	525	129,096
京 大 阪	726,672	564,907,425	325,457,223	311,698	386,475,366	172,349,649	289,748	56,799,311	146,913,555	12,097	9,593,908	4,240,602	112,051	111,748,557	1,953,417	1,078	290,284
兵 庫 県	2,346,144	1,908,874,791	1,030,753,670	1,012,115	1,296,501,775	559,345,255	908,301	176,350,722	448,637,444	41,136	33,026,629	15,953,399	381,765	402,127,606	6,817,572	2,827	868,060
和 歌 山 県	1,600,669	1,345,885,385	706,052,282	699,906	920,117,476	388,576,307	603,254	112,208,774	302,026,836	25,365	20,742,087	10,493,610	270,175	292,280,603	4,955,529	1,969	536,446
奈 良 県	387,224	318,798,142	173,094,651	163,060	223,161,067	91,963,876	156,667	28,041,622	77,622,161	5,638	4,623,430	2,347,287	61,353	62,828,567	1,161,328	506	143,456
和 歌 山 県	288,309	204,294,115	122,845,004	114,223	134,991,516	61,485,309	118,867	20,670,780	58,712,110	4,983	3,942,240	1,788,319	49,731	44,563,147	859,266	505	126,432
鳥 取 県	192,299	128,726,201	85,367,375	89,748	88,677,942	47,263,556	68,928	12,918,660	36,326,017	3,247	2,280,182	1,262,919	30,074	24,779,070	514,883	302	70,349
島 根 県	251,103	166,789,572	113,696,028	115,790	113,818,991	62,760,478	89,975	16,725,511	48,545,856	4,601	3,268,324	1,714,868	40,284	32,876,808	674,826	453	99,938
岡 山 県	620,248	471,743,500	284,704,037	288,171	332,575,550	164,738,707	214,280	39,864,393	113,838,998	10,917	8,281,662	4,293,287	96,089	90,837,206	1,833,044	791	184,690
広 島 県	898,643	713,468,127	399,788,548	415,462	492,614,871	228,201,500	318,245	59,849,106	163,217,481	16,419	12,769,648	5,888,722	147,207	147,898,825	2,480,845	1,310	335,678
山 口 県	509,004	393,868,705	222,879,624	227,182	265,537,860	123,780,411	183,121	32,106,710	94,610,241	8,128	6,312,911	3,137,659	89,759	89,709,170	1,351,313	814	202,055
徳 島 県	237,101	155,699,296	103,311,343	107,149	107,882,501	55,129,390	90,301	15,906,561	45,704,901	4,395	3,121,387	1,829,979	34,936	28,716,170	647,073	320	72,676
香 川 県	327,290	240,817,315	148,908,201	152,753	169,263,506	82,717,843	118,542	22,075,896	62,970,838	5,494	4,154,744	2,282,555	50,035	45,217,986	936,965	466	105,183
愛 媛 県	457,763	308,871,677	199,741,280	192,648	207,119,697	184,480	207,119,697	102,280,039	92,581,855	8,744	6,381,089	3,566,536	71,271	63,372,833	1,312,849	620	147,368
高 知 県	239,386	151,670,761	104,228,166	100,663	102,120,490	52,184,436	98,839	17,500,964	49,852,723	4,303	3,062,321	1,595,554	35,230	28,901,342	595,452	351	85,645
福 岡 県	1,410,305	1,066,499,364	589,672,221	618,770	715,886,628	323,253,826	527,841	94,747,604	251,039,816	26,737	20,115,545	10,958,768	234,979	235,210,217	4,419,811	1,978	539,370
佐 賀 県	243,114	157,064,393	107,050,														

第４表(続) 厚生年金保険 都道府県別年金受給権者状況(厚生年金保険計)
(新規裁定)

都道府県別	合 計			老 齢 年 金			通 算 老 齢 年 金			障 害 年 金			遺 族 年 金			通算遺族年金	
	件数	年金額	(別掲)基礎年金額	件数	年金額	(別掲)基礎年金額	件数	年金額	(別掲)基礎年金額	件数	年金額	(別掲)基礎年金額	件数	年金額	(別掲)基礎年金額	件数	年金額
	千円	千円	千円	千円	千円	千円	千円	千円	千円	千円	千円	千円	千円	千円	千円	千円	千円
平成 26 年11月	124,437	74,953,954	10,301,645	42,995	41,813,730	1,927,401	54,224	7,869,773	5,824,301	2,968	2,152,402	1,315,862	24,247	23,117,598	1,234,080	3	451
12月	128,442	77,304,621	10,339,919	43,399	42,298,219	1,897,794	55,563	8,195,529	5,908,894	2,973	2,159,711	1,239,859	26,503	24,650,529	1,293,372	4	632
平成 27 年 1月	131,439	81,058,697	10,384,325	45,861	45,235,415	2,030,541	55,828	8,244,381	5,859,614	2,653	1,955,535	1,147,398	27,092	25,622,789	1,346,773	5	578
2月	161,510	101,326,067	11,929,293	57,922	56,578,023	2,364,748	66,600	9,891,269	6,737,725	3,144	2,267,577	1,360,076	33,840	32,587,921	1,466,745	4	1,277
3月	157,970	98,508,306	11,628,539	57,538	56,829,671	2,353,083	66,382	9,973,463	6,480,017	2,974	2,127,019	1,298,308	31,073	29,577,002	1,497,131	3	1,151
4月	184,902	114,738,466	13,952,876	67,329	66,757,071	2,954,669	79,082	12,017,661	8,046,832	3,098	2,237,051	1,385,021	35,392	33,726,408	1,566,354	1	275
北 海 道	9,095	4,727,129	778,471	2,959	2,681,818	146,201	4,347	587,528	476,621	146	102,529	62,938	1,643	1,355,254	92,711	-	-
青 島	2,343	991,574	218,310	752	604,305	32,430	1,164	142,471	146,436	37	20,983	18,947	390	223,816	20,498	-	-
岩 手 県	2,300	1,169,784	171,292	905	719,817	31,961	940	130,980	104,136	39	27,666	14,878	416	291,321	20,317	-	-
宮 城 県	3,541	2,031,130	297,664	1,317	1,232,012	75,153	1,555	237,984	184,851	54	36,859	19,845	615	524,276	17,815	-	-
秋 田 県	2,119	1,026,753	207,046	855	639,176	49,011	876	122,301	132,192	35	20,110	11,116	353	245,165	14,727	-	-
山 形 県	2,129	1,112,668	227,233	983	735,807	74,113	766	109,715	119,063	29	19,299	10,620	351	247,848	23,437	-	-
福 島 県	3,483	1,947,021	262,731	1,482	1,210,569	67,087	1,342	208,028	142,600	63	40,325	27,673	596	488,099	25,371	-	-
茨 城 県	4,249	2,618,088	335,758	1,537	1,585,499	63,184	1,854	269,634	198,216	57	34,912	30,285	801	728,043	44,073	-	-
栃 木 県	3,165	1,916,200	261,859	1,197	1,180,876	65,203	1,401	219,308	164,545	44	35,689	21,734	523	480,327	10,377	-	-
群 馬 県	2,943	1,770,448	213,489	1,086	1,060,148	37,210	1,293	203,492	127,099	51	39,507	26,984	513	467,301	22,197	-	-
埼 千 県	9,876	6,711,059	761,601	3,549	3,995,719	163,269	4,270	667,648	413,273	138	106,053	62,895	1,919	1,941,638	122,164	-	-
東 奈 川	8,532	5,937,227	698,921	3,024	3,435,525	152,326	3,706	588,761	410,189	152	114,266	69,558	1,650	1,798,674	66,848	-	-
新 京 都	15,313	10,676,275	1,244,027	5,339	6,035,347	318,373	6,680	1,213,063	684,142	271	212,826	131,147	3,022	3,214,764	110,365	1	275
新 潟 県	11,724	8,733,710	876,883	4,167	4,997,370	196,262	5,019	826,365	486,967	194	156,252	81,001	2,344	2,753,723	112,653	-	-
	4,265	2,566,867	281,758	1,937	1,632,354	62,876	1,461	215,496	152,537	62	41,127	24,857	805	677,890	41,488	-	-
富 山 県	1,832	1,208,777	91,888	855	758,184	16,072	591	94,015	54,577	27	23,269	16,890	359	333,308	4,350	-	-
石 川 県	1,897	1,186,044	122,249	804	732,799	126,277	721	116,277	65,534	36	25,743	11,400	336	311,224	14,364	-	-
福 井 県	1,328	849,216	63,709	646	568,717	13,957	438	71,179	35,731	19	12,515	4,681	225	196,806	9,341	-	-
山 梨 県	1,037	575,688	96,306	366	340,512	22,110	454	71,019	53,125	24	16,912	13,291	193	147,245	7,780	-	-
山 梨 県	3,470	2,096,271	215,301	1,336	1,205,108	39,614	1,328	213,428	108,563	66	43,860	28,437	740	633,874	38,687	-	-
岐 阜 県	3,273	1,925,296	205,641	1,128	1,137,519	27,931	1,476	209,942	127,602	53	37,735	20,312	616	540,101	29,796	-	-
静 岡 県	5,495	3,551,491	364,579	2,054	2,054,287	69,962	2,261	365,477	212,941	95	71,195	41,472	1,085	1,060,532	40,204	-	-
愛 知 県	9,975	6,827,971	707,992	3,661	4,037,785	145,663	4,147	597,634	387,531	154	114,472	73,227	2,013	2,078,080	101,571	-	-
三 重 県	2,389	1,610,933	171,756	836	872,244	32,858	896	127,548	93,834	58	42,237	26,757	599	568,904	18,307	-	-
滋 賀 県	2,061	1,362,608	131,523	782	819,553	22,724	844	126,497	70,522	31	26,005	16,529	404	390,552	21,748	-	-
京 都 府	3,438	2,127,494	294,220	1,145	1,172,642	75,226	1,540	232,628	161,715	65	47,117	21,766	688	675,107	35,514	-	-
大 阪 府	10,829	7,217,101	871,788	3,615	3,828,297	207,455	4,643	728,775	487,266	204	143,789	89,455	2,367	2,516,240	87,613	-	-
兵 庫 県	7,947	5,290,912	582,513	2,772	3,041,397	115,875	3,513	522,057	349,338	135	111,569	75,043	1,527	1,615,889	42,257	-	-
奈 良 県	2,049	1,257,467	150,110	628	680,442	16,535	960	134,227	96,518	31	21,225	16,559	430	421,573	20,498	-	-
和 歌 山 県	1,516	853,610	130,473	475	482,184	19,834	705	100,943	87,018	33	23,137	16,033	303	247,347	7,588	-	-
鳥 取 県	1,057	599,414	70,751	453	368,504	11,219	378	51,030	39,646	14	10,201	7,275	212	169,679	12,611	-	-
岡 山 県	1,183	693,004	63,136	510	414,019	7,757	392	56,959	35,163	25	15,726	10,395	256	206,301	9,822	-	-
岡 山 県	2,986	1,949,347	186,284	1,217	1,159,243	48,423	1,106	169,164	96,664	47	31,538	20,176	616	589,402	21,022	-	-
広 島 県	4,555	2,917,378	260,569	1,784	1,717,822	58,339	1,855	282,811	156,486	70	52,092	24,242	846	864,653	21,503	-	-
山 口 県	2,336	1,468,322	142,840	845	796,273	24,512	938	142,760	85,910	32	22,340	12,765	521	524,949	19,653	-	-
徳 島 県	1,206	658,588	101,963	451	387,344	15,590	498	66,335	58,689	22	13,879	10,200	235	191,030	17,484	-	-
香 川 県	1,594	984,462	115,652	642	597,917	22,381	608	83,439	61,489	33	24,309	17,055	311	278,798	14,727	-	-
愛 媛 県	2,174	1,172,960	151,450	750	666,863	24,327	981	136,252	95,913	34	22,630	14,879	409	347,214	16,330	-	-
高 知 県	1,112	545,039	96,176	363	309,271	17,363	528	70,165	66,935	15	9,249	7,860	206	156,354	4,018	-	-
富 山 県	7,886	4,595,641	588,504	2,865	2,667,445	124,292	3,477	501,451	344,785	142	93,834	60,915	1,402	1,332,910	58,512	-	-
佐 賀 県	1,479	742,252	115,221	525	432,032	20,788	674	98,610	73,228	16	11,979	8,221	264	199,631	12,985	-	-
長 崎 県	2,188	1,125,339	144,814	724	614,964	29,771	998	142,783	84,612	40	25,577	17,158	426	342,015	13,273	-	-
熊 本 県	3,057	1,485,257	202,402	1,104	842,276	28,633	1,383	194,124	128,553	49	32,732	20,892	521	416,125	24,324	-	-
大 分 県	1,970	1,023,396	148,478	705	602,401	27,667	898	127,922	86,411	43	28,495	21,736	324	264,578	12,664	-	-
宮 崎 県	1,851	828,136	126,153	659	492,212	25,825	867	123,857	75,796	31	20,429	10,094	294	191,637	14,438	-	-
鹿 児 島 県	2,854	1,318,828	205,652	990	773,845	32,418	1,352	196,187	119,004	41	28,038	19,006	471	320,759	35,224	-	-
沖 縄 県	1,554	630,449	158,918	470	360,703	34,529	836	116,774	93,793	41	24,822	15,826	207	128,150	14,770	-	-
そ の 他	247	123,846	36,824	80	75,924	9,410	122	20,618	9,075	-	-	-	45	27,303	18,339	-	-

注. 「平成十六年度、平成十七年度、平成十九年度及び平成二十年度の国民年金制度及び厚生年金保険制度並びに国家公務員共済組合制度の改正に伴う厚生労働省関係法令に関する経過措置に関する政令の一部を改正する政令（平成27年政令第228号）」により、平成27年４月の特例水準解消以前の額を保障された者については、当該政令改正反映前の額を集計している。

第４表(続) 厚生年金保険 都道府県別年金受給権者状況(厚生年金保険計)
(失 権)

都道府県別	合 計			老 齢 年 金			通 算 老 齢 年 金			障 害 年 金			遺 族 年 金			通算遺族年金	
	件数	年金額	(別掲)基礎年金額	件数	年金額	(別掲)基礎年金額	件数	年金額	(別掲)基礎年金額	件数	年金額	(別掲)基礎年金額	件数	年金額	(別掲)基礎年金額	件数	年金額
	千円	千円	千円	千円	千円	千円	千円	千円	千円	千円	千円	千円	千円	千円	千円	千円	千円
平成 26 年11月	95,288	102,675,887	33,265,292	44,724	73,113,458	19,959,609	28,092	7,900,839	11,978,766	2,436	2,565,932	825,879	19,654	19,001,470	501,037	382	94,188
12月	99,872	106,274,061	34,864,843	46,556	75,179,954	20,891,878	29,943	8,646,640	12,608,419	2,180	2,099,011	866,287	20,788	20,248,016	498,259	405	100,440
平成 27 年 1月	91,619	98,754,388	31,163,224	42,609	70,064,014	18,078,163	27,345	8,089,692	11,288,276	2,423	2,454,003	957,793	18,851	18,041,921	838,992	391	104,758
2月	125,909	132,012,221	43,898,640	57,629	92,469,160	25,383,626	37,506	10,614,386	15,909,029	2,705	2,577,576	1,121,311	27,531	26,214,350	1,484,674	538	136,747
3月	121,838	126,972,624	41,783,056	55,289	88,231,658	24,195,245	37,383	11,154,973	15,357,213	3,010	2,911,553	1,246,289	25,667	24,551,677	984,309	489	122,764
4月	140,737	141,373,947	51,991,764	58,039	95,562,563	23,523,393	36,050	10,871,277	14,849,562	3,609	3,595,007	1,513,443	42,515	31,208,603	12,105,366	524	136,498
北 海 道	6,563	5,930,108	2,194,646	2,362	3,811,180	794,398	1,966	548,124	771,244	180	175,977	68,641	2,022	1,386,683	560,362	33	8,143
青 島	1,348	873,729	548,440	379	493,832	379	463	103,044	215,590	35	157,943	12,219	463	241,086	162,689	8	1,925
岩 手	1,504	1,040,629	607,029	435	582,770	195,467	476	115,704	210,513	32	24,335	16,434	557	316,704	184,615	4	1,116
宮 城	2,283	1,927,060	890,235	794	1,198,021	340,353	614	167,073	271,731	55	55,864	19,005	811	504,161	259,146	9	1,941
秋 田	1,093	787,390	429,689	344	480,454	144,470	352	84,255	161,071	30	23,621	7,850	363	197,929	116,297	4	1,131
山 形	1,311	935,657	525,580	443	576,940	196,145	384	94,757	168,080	30	25,529	13,535	448	237,309	147,820	6	1,123
福 島	2,418	1,925,941	973,277	893	1,202,784	405,163	614	156,839	270,822	80	67,407	30,278	823	497,319	267,013	8	1,592
茨 城	3,101	3,018,711	1,327,114	1,349	2,119,176	663,059	831	252,083	378,368	51	47,517	18,334	863	598,358	267,353	7	1,578
栃 木	2,402	2,238,666	949,540	966	1,449,126	457,135	616	191,471	257,825	51	50,147	22,791	763	546,839	211,790	6	1,083
群 馬	2,230	1,865,644	815,661	771	1,149,988	311,300	646	177,884	268,526	52	45,826	19,997	744	488,096	215,837	17	3,851
埼 玉	8,804	10,084,692	3,505,170	4,157	7,316,431	1,837,230	2,158	785,921	894,257	161	160,031	81,013	2,306	1,816,020	692,670	22	6,289
千 葉	5,940	6,494,067	2,456,560	2,519	4,362,317	1,195,852	1,307	406,069	597,554	148	152,601	81,369	1,939	1,565,192	581,785	27	7,889
東 京	10,681	11,339,634	4,168,379	4,085	7,098,121	1,927,688	2,704	842,120	1,169,530	257	273,579	112,508	3,595	3,114,223	958,653	40	11,592
神 奈 川	8,589	10,112,079	3,233,738	3,843	6,957,130	1,627,932	1,870	549,865	816,513	177	189,723	80,854	2,680	2,409,532	708,440	19	5,830
新 潟	2,730	2,214,562	1,053,685	964	1,356,014	417,345	737	186,670	322,118	65	56,596	31,912	954	613,019	282,311	10	2,363
富 山	1,310	1,139,893	474,495	487	711,823	204,706	375	106,059	155,829	30	26,864	12,205	409	293,536	101,756	9	1,612
石 川	1,320	1,090,632	478,951	456	624,038	198,853	399	119,304	154,093	30	27,765	10,046	30	317,728	115,959	9	1,797
福 井	1,080	967,634	396,670	449	672,465	173,498	313	99,702	123,267	29	27,890	12,578	284	166,514	87,327	5	1,063
山 梨	836	625,238	312,574	249	348,413	103,268	265	72,066	108,579	19	14,881	10,105	295	187,566	90,623	8	2,311
長 野	2,384	2,036,874	831,326	910	1,327,307	362,823	678	190,096	256,936	39	37,597	15,114	746	478,696	196,453	11	3,178
岐 阜	2,101	1,796,779	820,235	773	1,119,171	341,077	564	166,303	241,912	47	42,185	21,478	710	467,557	215,769	7	1,563
静 岡	3,815	3,634,698	1,417,086	1,562	2,354,444	669,031	935	290,918	368,722	88	88,397	28,038	1,218	898,152	351,295	12	2,788
愛 知	6,697	6,555,787	2,545,802	2,626	4,173,628	1,187,869	1,653	498,801	699,599	150	153,346	65,878	2,238	1,720,055	592,457	30	9,957
重 慶	1,838	1,628,587	694,765	706	1,046,333	316,493	492	127,907	205,259	43	40,690	14,890	592	412,501	158,122	5	1,156
滋 賀	1,686	1,673,556	764,970	764	1,287,302	309,617	424	132,109	162,849	63	61,212	26,277	428	281,659	126,227	7	1,274
京 都	3,578	4,083,392	1,217,933	1,717	3,016,074	604,191	861	298,906	313,700	150	162,286	58,230	832	602,101	241,813	18	4,025
大 阪	13,440	16,781,461	4,787,728	6,968	12,758,099	2,537,110	3,022	1,126,327	1,189,171	549	601,212	227,159	2,865	2,285,238	834,289	36	10,585
兵 庫	7,760	9,619,780	2,575,789	3,769	7,183,610	1,251,802	1,780	563,651	708,262	192	199,730	84,480	1,997	1,666,865	531,246	22	5,925
奈 良	1,836	2,198,805	649,964	861	1,629,534	304,439	458	160,473	175,222	65	68,934	32,363	444	337,995	137,940	8	1,870
和 歌 山	1,323	1,334,976	445,026	581	965,452	208,665	383	124,670	138,403	25	25,094	8,809	329	128,269	89,148	5	1,490
鳥 取	802	647,740	278,818	311	420,816	120,797	225	63,637	83,141	17	13,069	6,801	245	148,905	68,079	4	1,312
島 根	1,172	917,756	427,610	430	588,270	176,805	343	91,145	152,175	25	25,624	8,485	368	211,867	90,145	6	850
岡 山	2,348	2,257,620	846,187	983	1,500,662	392,100	583	173,719	242,562	54	51,369	23,099	714	528,590	188,428	14	3,280
広 島	3,514	3,548,203	1,159,928	1,470	2,341,056	524,483	848	264,140	332,069	85	81,788	30,676	1,099	858,320	272,701	12	2,899
山 口	2,164	2,231,365	712,189	904	1,478,230	332,165	521	149,769	210,317	58	63,753	23,703	671	536,495	146,004	10	3,119
徳 島	831	642,483	287,968	316	399,716	126,164	246	62,475	102,646	15	13,987	5,082	251	165,693	54,076	3	613
香 川	1,260	1,128,012	426,648	515	732,993	199,784	329	92,569	120,202	22	25,503	9,491	391	276,397	97,171	3	550
愛 媛	1,508	1,183,944	560,731	517	723,926	208,690	457	115,175	184,832	30	28,059	12,201	494	314,456	155,008	10	2,330
高 知	958	827,319	302,006	368	529,281	122,798	284	79,374	99,012	26	22,275	12,655	277	195,546	67,541	3	843
福 岡	5,434	5,563,992	1,750,382	2,274	3,674,735	765,516	1,249	372,380	471,359	127	114,378	51,177	1,766	1,397,646	462,331	18	8,853
佐 賀	914	696,200	335,465	308	427,605	116,726	251	61,714	115,039	21	16,113	5,047	333	190,490	98,653	1	278
長 崎	1,352	1,127,465	486,851	451	682,121	164,085	378	99,334	156,951	29	27,043	11,873	493	318,460	153,942	1	507
熊 本	1,676	1,233,446	618,302	541	747,920	222,027	515	128,139	207,642	41	35,793	17,128	577	321,185	171,506	2	409
大 分	1,412	1,082,489	507,836	502	668,015	214,713	415	102,529	169,438	39	37,296	14,098	446	272,144	109,587	10	2,504
宮 崎	1,285	892,010	463,412	412	523,659	163,456	423	101,600	176,271	33	30,728	10,076	411	234,533	113,609	6	1,790
鹿 児 島	1,334	932,194	525,501	384	557,756	154,485	427	121,467	156,902	43	33,154	19,349	473	217,976	194,765	7	1,841
沖 縄	662	346,410	301,090	149	166,118	64,470	194	45,233	89,120	20	13,749	8,114	298	120,993	139,386	1	317
そ の 他	110	68,638	48,783	22	27,711	9,210	22	8,109	4,343	1	649	-	64	32,005	35,230	1	164

注: 「平成十六年度、平成十七年度、平成十九年度及び平成二十年度の国民年金制度及び厚生年金保険制度並びに国家公務員共済組合制度の改正に伴う厚生労働省関係法令に関する経過措置に関する政令の一部を改正する政令(平成27年政令第228号)」により、平成27年4月の特例水準解消以前の額を保障された者については、当該政令改正反映前の額を集計している。

第4表(続) 厚生年金保険 都道府県別年金受給権者状況(厚生年金保険計(旧共済組合を除く))
(月末現在)

都道府県別	合 計			老 齢 年 金			通 算 老 齢 年 金			障 害 年 金			遺 族 年 金			通算遺族年金	
	件数	年金額	(別掲)基礎年金額	件数	年金額	(別掲)基礎年金額	件数	年金額	(別掲)基礎年金額	件数	年金額	(別掲)基礎年金額	件数	年金額	(別掲)基礎年金額	件数	年金額
	千円			千円			千円			千円			千円			千円	
平成 26 年11月	34,478,496	26,121,369,402	15,059,027,037	15,030,831	17,954,082,275	8,058,264,876	13,441,397	2,521,114,130	6,651,426,054	573,818	439,459,583	226,357,560	5,386,321	5,194,783,841	122,978,547	46,129	11,929,573
12月	34,535,374	26,129,499,273	15,126,778,610	15,047,057	17,952,971,454	8,091,569,903	13,472,342	2,523,803,135	6,683,994,779	575,019	439,930,813	226,984,337	5,395,198	5,200,953,472	124,229,591	45,758	11,840,398
平成 27 年 1月	34,587,181	26,135,593,811	15,207,997,469	15,060,658	17,947,818,819	8,132,262,087	13,498,430	2,526,489,475	6,722,488,499	576,006	440,223,770	227,727,308	5,406,672	5,209,309,267	125,519,575	45,415	11,752,480
2月	34,654,120	26,147,525,365	15,281,596,625	15,082,311	17,948,241,209	8,168,273,931	13,532,403	2,529,501,213	6,758,093,275	576,880	440,316,489	228,288,552	5,417,585	5,217,829,849	126,940,868	44,941	11,636,606
3月	34,728,261	26,166,899,616	15,354,327,574	15,109,513	17,956,954,515	8,204,156,556	13,569,825	2,533,352,041	6,792,799,459	577,700	440,412,524	228,974,597	5,426,736	5,224,648,666	128,396,963	44,487	11,531,870
4月	34,816,143	26,419,796,475	15,556,220,050	15,146,935	18,120,959,341	8,318,678,364	13,621,149	2,561,537,982	6,894,084,747	578,720	444,807,823	231,082,130	5,425,281	5,280,949,575	112,374,809	44,058	11,541,754
北 青 海	1,585,377	1,027,170,690	669,313,904	595,440	654,628,380	309,664,616	703,449	123,417,263	344,169,492	28,763	21,204,587	10,797,552	255,308	227,368,232	4,682,245	2,417	552,228
道 森	374,351	194,937,582	159,827,355	128,940	121,422,917	67,058,249	179,177	27,768,501	88,740,227	5,997	4,087,889	2,620,988	59,637	41,529,392	1,407,891	600	128,883
岩 手	381,433	224,111,078	168,185,653	155,078	146,869,980	81,583,287	157,660	26,399,307	82,395,766	6,721	4,639,216	2,615,569	61,492	46,095,040	1,591,031	482	107,535
宮 城	592,110	415,791,749	261,945,698	254,838	285,665,710	136,920,241	235,009	42,272,401	118,484,718	9,878	7,488,348	3,951,038	91,640	80,183,574	2,589,702	745	181,716
秋 田	341,483	193,031,206	150,122,611	136,121	125,133,952	71,800,890	142,199	22,919,015	75,185,325	5,361	3,708,728	2,047,021	57,210	41,148,237	1,089,375	592	121,275
山 形	349,516	211,950,652	161,180,361	156,430	145,730,980	84,292,596	134,095	22,646,104	73,263,019	6,192	4,209,887	2,472,202	52,299	39,254,734	1,152,543	500	108,947
福 島	557,938	366,785,481	244,184,508	251,307	250,365,323	131,054,117	209,965	37,485,246	106,964,709	10,120	7,214,816	3,916,153	85,898	71,570,578	2,249,528	648	149,518
茨 城	735,677	550,257,865	331,997,807	323,787	389,817,650	177,257,163	294,156	53,094,866	147,215,413	10,887	8,437,642	4,815,880	106,215	98,744,794	2,709,351	632	162,912
栃 木	519,178	375,494,460	231,911,580	230,544	262,854,062	125,239,634	203,287	37,625,201	101,600,359	7,669	5,828,913	3,209,434	77,141	69,057,476	1,862,152	537	128,808
群 馬	561,630	394,051,626	258,875,781	242,178	272,917,330	134,883,714	228,837	43,187,404	118,197,026	8,802	6,571,024	3,897,997	81,088	71,213,455	1,897,045	725	162,415
埼 玉	1,842,601	1,501,801,830	844,927,109	809,738	1,059,868,268	456,219,041	740,237	143,453,019	371,914,134	24,942	20,478,407	10,731,039	265,979	277,495,834	6,062,895	1,705	506,302
千 葉	1,579,242	1,331,753,541	727,694,452	695,816	945,917,935	395,768,209	627,644	118,740,702	317,075,777	22,915	18,829,904	9,667,943	231,367	247,835,661	5,182,523	1,500	429,338
東 京	2,974,020	2,530,666,481	1,325,651,731	1,256,223	1,715,274,885	694,387,568	1,190,865	253,416,514	604,335,537	43,781	35,756,990	17,944,100	479,130	524,977,017	9,034,526	4,021	1,241,076
神 奈 川	2,267,225	2,067,598,558	1,027,745,399	1,014,865	1,448,072,977	576,542,363	857,006	168,451,994	430,428,333	33,652	27,909,088	13,632,934	359,474	422,479,463	7,141,770	2,228	685,035
新 潟	742,809	512,897,653	337,220,247	348,540	354,707,939	187,869,102	265,228	48,626,276	142,224,586	12,651	9,135,543	4,579,150	115,455	100,215,322	2,547,409	935	122,574
富 山	372,970	287,700,616	173,227,867	187,010	202,387,155	104,426,091	118,470	22,675,307	65,316,976	6,165	4,621,576	2,398,924	60,721	57,874,110	1,085,875	604	142,467
石 川	356,129	255,283,697	165,093,926	163,534	175,212,384	89,910,641	132,192	26,601,044	71,637,890	6,286	4,628,789	2,454,582	53,721	48,693,380	1,090,812	596	148,101
福 石	252,592	187,908,945	116,327,923	128,353	134,775,639	69,153,913	83,058	17,068,416	44,832,394	4,442	3,272,180	1,522,781	37,209	32,713,142	818,835	330	79,569
山 梨	229,739	150,132,092	104,823,376	92,670	101,785,004	50,745,546	100,273	19,429,413	51,637,221	3,440	2,531,741	1,573,618	33,075	26,318,454	866,991	281	67,481
長 野	688,459	488,748,985	324,425,189	320,480	342,061,226	179,317,437	257,670	52,099,618	138,127,121	11,853	8,553,793	4,858,905	97,642	85,852,107	2,121,726	796	182,141
岐 阜	614,910	449,270,551	280,612,095	266,490	307,912,763	149,360,964	241,452	46,421,457	125,508,477	9,983	7,669,476	3,751,992	96,125	87,054,147	1,990,662	860	212,708
静 岡	1,145,408	894,587,911	524,536,861	540,130	629,190,889	300,720,957	413,997	82,214,009	213,308,901	18,907	14,667,024	7,020,045	171,026	168,154,302	3,486,957	1,348	361,688
愛 知	1,931,325	1,602,875,632	882,878,731	882,472	1,126,821,872	503,080,945	713,178	137,042,307	360,400,199	32,076	25,629,992	12,816,057	301,399	312,775,867	6,582,010	2,200	605,594
重 慶	538,479	410,867,839	248,618,986	244,965	287,643,258	138,184,694	200,679	37,703,806	105,306,600	9,056	6,882,408	3,568,513	83,145	78,477,343	1,559,179	634	161,025
三 滋	386,715	304,653,077	178,123,006	176,130	215,127,686	99,204,551	145,670	28,213,901	75,231,959	6,291	4,955,673	2,393,835	58,110	56,138,142	1,292,661	514	127,675
京 都	716,940	551,147,701	322,179,153	305,288	375,513,780	169,888,054	288,516	56,438,907	146,127,442	11,988	9,486,102	4,211,020	110,082	109,421,343	1,952,637	1,066	287,570
大 阪	2,333,172	1,889,414,024	1,026,282,742	1,003,415	1,281,185,218	555,651,741	907,056	176,031,459	447,899,289	40,988	32,874,190	15,915,145	378,904	398,660,693	6,816,568	2,809	862,465
兵 庫	1,582,571	1,321,757,284	699,501,809	688,621	901,564,716	383,772,294	600,584	111,529,963	300,348,165	25,176	20,564,602	10,427,831	266,242	287,566,116	4,953,520	1,948	531,887
和 歌 山	382,213	311,761,848	171,310,531	159,803	217,679,206	90,572,651	156,073	27,870,540	77,254,813	5,574	4,559,949	2,321,739	60,267	61,511,122	1,161,328	496	141,031
奈良	282,611	197,675,999	120,665,570	110,681	129,862,282	59,962,167	117,867	20,408,325	58,079,416	4,904	3,869,018	1,764,721	48,666	43,412,584	859,266	493	123,789
鳥 取	185,907	121,385,546	83,031,757	86,366	83,311,104	45,922,237	67,451	12,586,979	35,354,564	3,177	2,216,410	1,240,072	28,621	23,202,330	514,883	292	68,723
島 根	243,454	158,723,520	110,708,294	111,656	107,897,848	60,999,003	88,149	16,287,636	47,361,135	4,502	3,185,330	1,676,643	38,712	31,256,426	671,513	435	96,280
岡 山	607,866	456,552,696	279,907,820	290,799	320,814,235	161,593,020	211,883	39,296,925	112,232,739	10,770	8,130,805	4,249,017	93,640	88,129,697	1,833,044	774	181,034
広 山	880,612	690,336,586	393,212,191	405,055	475,060,575	223,931,975	314,749	59,000,010	160,966,798	16,243	12,603,106	5,833,578	143,301	143,347,838	2,479,841	1,264	325,056
山 口	496,029	377,535,495	218,414,199	219,874	253,509,659	120,866,370	180,766	31,546,496	93,103,353	7,998	6,196,689	3,094,168	86,609	86,088,638	1,350,308	782	194,013
徳 島	231,807	149,597,587	101,276,167	104,051	103,156,219	53,797,249	89,182	15,622,676	45,027,249	4,308	3,041,869	1,804,596	33,961	27,707,238	647,073	305	69,585
香 川	319,572	230,255,765	146,210,645	148,032	160,975,963	80,854,720	117,233	21,759,986	62,163,152	5,403	4,045,295	2,256,812	48,450	43,371,826	935,961	454	102,696
愛 媛	447,216	298,017,308	195,112,149	187,234	198,947,590	99,659,837	181,357	31,166,997	90,613,999	8,616	6,261,742	3,526,692	69,410	61,497,900	1,311,620	599	143,079
高 松	233,947	146,361,067	101,849,981	97,934	98,161,769	50,932,520	97,076	17,060,086	48,748,610	4,245	3,041,028	1,576,637	34,348	28,041,671	592,214	344	83,513
福 岡	1,390,556	1,037,039,178	583,826,312	606,320	693,439,115	318,719,147	525,915	94,303,391	249,815,189	26,526	19,904,566	10,875,180	229,843	228,859,750	4,416,797	1,952	532,356
佐 長	237,140	149,545,637	104,942,541	101,359	99,145,586	53,648,771	92,864	16,257,292	48,478								

第4表(続) 厚生年金保険 都道府県別年金受給権者状況(厚生年金保険計(旧共済組合を除く))
(新規裁定)

都道府県別		合 計			老 齢 年 金			通 算 老 齢 年 金			障 害 年 金			遺 族 年 金			通算遺族年金	
		件数	年金額	(別掲)基礎年金額	件数	年金額	(別掲)基礎年金額	件数	年金額	(別掲)基礎年金額	件数	年金額	(別掲)基礎年金額	件数	年金額	(別掲)基礎年金額	件数	年金額
		千円	千円	千円	千円	千円	千円	千円	千円	千円	千円	千円	千円	千円	千円	千円	千円	千円
平成 26 年	11月	124,371	74,924,443	10,276,415	42,983	41,792,434	1,927,401	54,174	7,862,534	5,799,072	2,968	2,152,402	1,315,862	24,243	23,116,621	1,234,080	3	451
	12月	128,396	77,286,057	10,322,317	43,391	42,285,047	1,897,794	55,530	8,191,313	5,891,292	2,973	2,159,711	1,239,859	26,499	24,649,485	1,293,372	3	500
平成 27 年	1月	131,383	81,043,228	10,365,154	45,858	45,230,847	2,030,541	55,781	8,236,380	5,840,443	2,652	1,954,828	1,147,398	27,087	25,620,597	1,346,773	5	578
	2月	161,452	101,297,276	11,917,596	57,910	56,556,061	2,364,748	66,559	9,886,530	6,726,028	3,142	2,265,633	1,360,076	33,837	32,587,775	1,466,745	4	1,277
	3月	157,931	98,493,688	11,615,722	57,533	56,821,407	2,352,310	66,353	9,969,323	6,467,973	2,973	2,126,439	1,298,308	31,069	29,575,368	1,497,131	3	1,151
	4月	184,840	114,701,602	13,940,834	67,315	66,732,626	2,953,445	79,047	12,009,590	8,036,014	3,098	2,237,051	1,385,021	35,379	33,722,061	1,566,354	1	275
北海道	札幌市	9,094	4,726,895	778,471	2,959	2,681,818	146,201	4,347	587,528	476,621	146	102,529	62,938	1,642	1,355,020	92,711	-	-
	旭川市	2,341	989,335	218,310	751	603,279	32,430	1,164	142,471	146,436	37	20,983	18,947	389	222,602	20,498	-	-
	釧路市	2,299	1,169,141	170,545	904	719,174	31,214	940	130,980	104,136	39	27,666	14,878	416	291,321	20,317	-	-
	帯広市	3,541	2,031,130	297,664	1,317	1,232,012	75,153	1,555	237,984	184,851	54	36,859	19,845	615	524,276	17,815	-	-
	網走市	2,117	1,026,502	206,942	855	639,176	49,011	875	122,268	132,088	35	20,110	11,116	352	244,947	14,727	-	-
山形県	山形市	2,127	1,110,301	226,453	982	733,493	74,113	765	109,661	118,283	29	19,299	10,620	351	247,848	23,437	-	-
	酒田市	3,481	1,944,781	262,731	1,481	1,209,335	67,087	1,341	207,022	142,600	63	40,325	27,673	596	488,099	25,371	-	-
	天童市	4,248	2,618,082	335,758	1,537	1,585,499	63,184	1,853	269,628	198,216	57	34,912	30,285	801	728,043	44,073	-	-
	花巻市	3,164	1,914,844	261,859	1,197	1,180,876	65,203	1,400	217,952	164,545	44	35,689	21,734	523	480,327	10,377	-	-
	秋田県	2,942	1,770,432	212,585	1,086	1,060,148	37,210	1,292	203,475	126,195	51	39,507	26,984	513	467,301	22,197	-	-
埼玉県	埼玉県	9,876	6,711,059	761,601	3,549	3,995,719	163,269	4,270	667,648	413,273	138	106,053	62,895	1,919	1,941,638	122,164	-	-
	さいたま市	8,531	5,936,191	698,921	3,024	3,435,525	152,326	3,705	587,726	410,189	152	114,266	69,558	1,650	1,798,674	66,848	-	-
	川越市	15,313	10,676,275	1,244,027	5,339	6,035,347	6,680	1,213,063	684,142	271	212,826	131,147	3,022	3,214,764	110,365	1	275	
	所沢市	11,722	8,732,994	876,407	4,166	4,996,675	195,786	5,018	826,345	486,967	194	156,252	81,001	2,344	2,753,723	112,653	-	-
	新井市	4,263	2,564,034	281,758	1,936	1,630,230	62,876	1,461	215,496	152,537	62	41,127	24,857	804	677,181	41,488	-	-
富山県	富山県	1,830	1,205,380	91,888	854	756,119	16,072	590	92,683	54,577	27	23,269	16,890	359	333,308	4,350	-	-
	石川市	1,897	1,186,044	122,249	804	732,799	30,951	721	116,277	65,534	36	25,743	11,400	336	311,224	14,364	-	-
	福井市	1,327	849,066	63,709	646	568,717	13,957	438	71,179	35,731	19	12,515	4,681	224	196,655	9,341	-	-
	山梨県	1,036	573,697	96,306	365	338,521	22,110	454	71,019	53,125	24	16,912	13,291	193	147,245	7,780	-	-
	長野県	3,467	2,095,924	214,600	1,336	1,205,108	39,614	1,327	213,418	107,862	66	43,860	28,437	738	633,537	38,687	-	-
岐阜県	岐阜県	3,273	1,925,296	205,641	1,128	1,137,519	27,931	1,476	209,942	127,602	53	37,735	20,312	616	540,101	29,796	-	-
	静岡市	5,493	3,551,172	364,126	2,054	2,054,287	69,962	2,260	365,393	212,488	95	71,195	41,472	1,084	1,060,297	40,204	-	-
	愛知県	9,967	6,821,093	706,883	3,659	4,032,418	145,663	4,141	596,122	386,422	154	114,472	73,227	2,013	2,078,080	101,571	-	-
	三重県	2,388	1,610,925	171,249	836	872,244	32,858	895	127,539	93,327	58	42,237	26,757	599	568,904	18,307	-	-
	滋賀県	2,058	1,360,943	131,523	781	818,038	22,724	843	126,385	70,522	31	26,005	16,529	403	390,515	21,748	-	-
東京都	東京都	3,438	2,127,494	294,220	1,145	1,172,642	75,226	1,540	232,628	161,715	65	47,117	21,766	688	675,107	35,514	-	-
	大田区	10,828	7,217,095	871,266	3,615	3,828,297	207,455	4,642	728,769	486,744	204	143,789	89,455	2,367	2,516,240	87,613	-	-
	大塚市	7,945	5,290,782	581,933	2,772	3,041,397	115,875	3,512	522,049	348,758	135	111,569	75,043	1,526	1,615,768	42,257	-	-
	練馬区	2,049	1,257,467	150,110	628	680,442	16,535	960	134,227	96,518	31	21,225	16,559	430	421,573	20,498	-	-
	豊島区	1,516	853,610	130,473	475	482,184	19,834	705	100,943	87,018	33	23,137	16,033	303	247,347	7,588	-	-
東京都	東京都	1,054	599,314	68,693	453	368,504	11,219	375	50,929	37,588	14	10,201	7,275	212	169,679	12,611	-	-
	品川区	1,183	693,004	63,136	510	414,019	7,757	392	56,959	35,163	25	15,726	10,395	256	206,301	9,822	-	-
	目黒区	2,984	1,948,980	185,959	1,217	1,159,243	48,423	1,105	169,160	96,339	47	31,538	20,176	615	589,039	21,022	-	-
	世田谷区	4,553	2,917,357	259,898	1,784	1,717,822	58,339	1,853	282,790	155,815	70	52,092	24,242	846	864,653	21,503	-	-
	山手区	2,336	1,468,322	142,840	845	796,273	24,512	938	124,760	85,910	32	22,340	12,765	521	524,949	19,653	-	-
東京都	東京都	1,204	658,445	100,515	451	387,344	15,590	496	66,192	57,241	22	13,879	10,200	235	191,030	17,484	-	-
	文京区	1,593	962,403	115,652	641	595,857	22,381	608	83,439	61,489	33	24,309	17,055	311	278,798	14,727	-	-
	目黒区	2,174	1,172,960	151,450	750	666,863	24,327	981	136,252	95,915	34	22,630	14,879	409	347,214	16,330	-	-
	目黒区	1,111	545,007	96,176	363	309,271	17,363	527	70,134	66,935	15	9,249	7,860	206	156,354	4,018	-	-
	高橋区	7,885	4,594,680	588,504	2,865	2,667,445	124,292	3,476	500,490	344,785	142	93,834	60,915	1,402	1,332,910	58,512	-	-
東京都	東京都	1,478	741,526	115,221	525	432,032	20,788	674	98,610	73,228	16	11,979	8,221	263	198,905	12,985	-	-
	佐野市	2,188	1,125,339	144,814	724	614,964	29,771	998	142,783	105,411	40	25,577	17,158	426	342,015	13,273	-	-
	熊本市	3,055	1,485,242	202,402	1,104	842,276	28,633	1,382	194,113	128,553	49	32,732	20,892	520	416,121	24,324	-	-
	大宮市	1,969	1,021,099	148,478	704	600,104	27,667	898	127,922	86,411	43	28,495	21,736	324	264,578	12,664	-	-
	大宮市	1,850	828,094	126,153	659	492,212	25,825	866	123,816	75,796	31	20,429	10,094	294	191,637	14,438	-	-
東京都	東京都	2,851	1,317,555	204,994	989	772,728	32,418	1,350	196,031	118,346	41	28,038	19,006	471	320,759	35,224	-	-
	鹿野市	1,554	630,449	158,918	470	360,703	34,529	836	116,774	93,793	41	24,822	15,826	207	128,150	14,770	-	-
	その他	247	123,846	36,824	80	75,924	9,410	122	20,618	9,075	-	-	-	45	27,303	18,339	-	-

注. 「平成十六年度、平成十七年度、平成十九年度及び平成二十年度の国民年金制度及び厚生年金保険制度並びに国家公務員共済組合制度の改正に伴う厚生労働省関係法令に関する経過措置に関する政令の一部を改正する政令（平成27年政令第228号）」により、平成27年4月の特例水準解消以前の額を保障された者については、当該政令改正反映前の額を集計している。

第4表(続) 厚生年金保険 都道府県別年金受給権者状況(厚生年金保険計(旧共済組合を除く))
(失 権)

都道府県別		合 計			老 齢 年 金			通 算 老 齢 年 金			障 害 年 金			遺 族 年 金			通算遺族年金	
		件数	年金額	(別掲)基礎年金額	件数	年金額	(別掲)基礎年金額	件数	年金額	(別掲)基礎年金額	件数	年金額	(別掲)基礎年金額	件数	年金額	(別掲)基礎年金額	件数	年金額
		千円	千円	千円	千円	千円	千円	千円	千円	千円	千円	千円	千円	千円	千円	千円	千円	千円
平成 26 年	11月	92,715	98,394,530	32,844,690	43,100	69,698,336	19,663,379	27,761	7,785,563	11,860,329	2,417	2,540,900	821,406	19,061	18,277,291	499,577	376	92,441
	12月	97,220	101,835,529	34,405,535	44,896	71,665,122	20,564,308	29,619	8,536,140	12,483,336	2,156	2,068,822	860,298	20,149	19,466,235	497,593	400	99,211
平成 27 年	1月	89,340	94,955,080	30,753,730	41,130	66,965,113	17,781,769	27,055	7,993,546	11,181,552	2,400	2,427,304	951,417	18,370	17,465,443	838,992	385	103,675
	2月	122,377	126,050,535	43,329,709	55,398	87,713,496	24,968,724	37,059	10,457,917	15,761,340	2,668	2,522,115	1,115,708	26,725	25,222,783	1,483,937	527	134,224
	3月	118,681	121,695,217	41,291,717	53,309	83,991,145	23,853,928	36,976	11,025,836	15,218,634	2,982	2,889,461	1,235,470	24,937	23,670,819	983,686	477	117,956
	4月	137,691	136,273,836	51,486,502	56,123	91,500,242	23,169,076	35,683	10,752,919	14,716,401	3,571	3,543,281	1,500,296	41,796	30,341,905	12,100,730	518	135,489
北 海	道	6,338	5,529,696	2,161,623	2,215	3,489,460	768,350	1,942	541,459	764,269	178	170,796	68,641	1,970	1,319,838	560,362	33	8,143
	森	1,309	810,306	540,977	356	446,487	153,579	458	100,520	212,490	35	33,843	12,219	453	227,684	162,689	7	1,773
	手	1,445	940,778	594,139	397	499,920	187,224	467	112,883	206,638	31	23,777	15,661	546	303,083	184,615	4	1,116
	宮	2,193	1,776,765	877,697	744	1,085,219	332,033	606	164,712	269,831	53	53,920	18,232	782	471,022	257,601	8	1,892
	秋	1,040	700,862	418,964	312	409,136	139,490	344	82,402	156,100	30	23,621	7,850	350	184,572	115,525	4	1,131
山 形	県	1,268	862,778	518,242	414	521,071	189,576	382	94,478	167,311	30	25,529	13,535	436	220,577	147,820	6	1,123
	島	2,322	1,774,269	957,773	830	1,076,558	393,383	599	151,547	267,099	80	67,407	30,278	806	477,278	267,013	7	1,478
	根	3,038	2,917,250	1,316,584	1,309	2,039,677	654,067	825	250,646	376,830	51	47,517	18,334	846	577,833	267,353	7	1,578
	柞	2,349	2,144,762	940,644	931	1,374,837	448,979	611	187,759	257,084	50	48,925	22,791	751	532,158	211,790	6	1,083
	木	2,174	1,770,761	807,269	732	1,071,425	304,454	640	175,170	266,981	52	45,826	19,997	733	474,489	215,837	17	3,851
埼 玉	県	8,688	9,857,897	3,491,503	4,077	7,126,054	1,826,662	2,150	782,796	891,932	161	160,031	81,013	2,278	1,782,726	691,897	22	6,289
	栗	5,845	6,317,818	2,444,675	2,464	4,235,348	1,188,466	1,300	403,592	594,021	147	151,719	80,403	1,907	1,519,269	581,785	27	7,889
	京	10,580	11,142,885	4,152,116	4,017	6,941,866	1,913,434	2,699	840,828	1,167,520	257	273,579	112,508	3,567	3,075,021	958,653	40	11,592
	神	8,475	9,905,335	3,217,453	3,772	6,796,446	1,613,851	1,863	547,988	815,080	174	187,876	80,082	2,647	2,367,196	708,440	19	5,830
	奈	2,643	2,069,253	1,038,320	908	1,241,955	409,240	725	182,325	266,981	62	51,411	29,980	938	591,199	282,311	10	2,363
富 山	県	1,282	1,101,704	468,231	468	680,047	199,988	372	105,416	155,056	29	26,361	11,432	404	288,269	101,756	9	1,612
	山	1,268	1,005,560	469,978	424	558,997	192,171	394	117,743	151,803	28	23,638	10,046	413	303,386	115,959	9	1,797
	井	1,061	935,041	394,422	439	649,846	172,749	310	98,973	121,768	28	25,041	12,578	279	160,117	87,327	5	1,063
	梨	810	587,820	308,135	233	320,592	100,374	261	69,867	107,806	18	14,298	9,332	290	180,752	90,623	8	2,311
	野	2,259	1,829,989	809,133	832	1,161,906	349,416	661	809,133	250,091	36	33,403	13,173	719	448,110	196,453	11	3,178
岐 阜	県	2,057	1,739,051	808,966	750	1,072,842	334,417	552	162,096	237,303	47	42,185	21,478	701	460,366	215,769	7	1,563
	岡	3,716	3,479,833	1,395,745	1,501	2,229,660	653,654	916	284,716	362,759	86	85,376	28,038	1,201	877,294	351,295	12	2,788
	愛	6,599	6,397,846	2,522,342	2,560	4,038,914	1,168,614	1,640	495,549	695,393	149	152,100	65,878	2,220	1,701,326	592,457	30	9,957
	三	1,798	1,577,576	685,761	686	1,008,115	311,260	482	124,751	201,489	42	39,638	14,890	583	403,916	158,122	5	1,156
	注	1,635	1,676,547	617,939	730	1,214,990	304,431	417	130,069	161,777	62	60,187	25,504	419	270,027	126,227	7	1,274
京 都	府	3,520	3,984,827	1,208,158	1,682	2,942,386	597,628	855	296,445	311,453	148	160,074	57,264	817	581,897	241,813	18	4,025
	阪	13,369	16,653,786	4,776,626	6,922	12,657,557	2,526,686	3,016	1,123,517	1,188,492	549	601,212	227,159	2,846	2,260,915	834,289	36	10,585
	大	7,658	9,433,630	2,562,068	3,702	7,035,135	1,241,377	1,772	561,315	704,966	191	196,444	84,480	1,972	1,635,118	531,246	21	5,618
	和	1,802	2,133,015	644,057	838	1,575,868	299,305	456	160,206	174,449	65	68,934	32,363	435	326,138	137,940	8	1,870
	歌	1,302	1,302,420	441,744	570	943,255	207,140	380	122,452	136,647	25	25,094	8,809	322	210,128	89,148	5	1,490
鳥 取	県	767	594,073	272,824	290	378,171	117,237	217	61,127	80,706	17	13,069	6,801	239	140,394	68,079	4	1,312
	根	1,119	836,976	419,894	398	516,273	173,726	333	89,040	147,539	25	25,624	8,485	357	205,188	90,145	6	850
	岡	2,273	2,117,128	839,599	926	1,378,645	386,858	579	172,543	241,215	54	51,369	23,099	700	511,291	188,428	14	3,280
	山	3,419	3,401,077	1,148,211	1,413	2,229,638	517,162	834	258,640	327,673	84	80,223	30,676	1,076	829,677	272,701	12	2,899
	口	2,082	2,074,458	701,026	848	1,345,374	324,022	514	147,269	207,297	58	63,753	23,703	652	514,943	146,004	10	3,119
徳 島	県	802	599,599	283,534	298	366,776	123,277	243	61,411	101,100	15	13,987	5,082	243	156,812	54,076	3	613
	香	1,212	1,042,269	419,536	488	669,538	195,392	323	90,470	117,482	21	21,709	9,491	377	260,003	97,171	3	550
	愛	1,456	1,117,845	547,811	490	674,192	201,352	443	111,600	179,250	30	28,059	12,201	483	301,666	155,008	10	2,330
	媛	932	792,098	295,596	354	501,851	120,597	278	78,184	96,735	24	21,101	10,723	273	190,120	67,541	3	843
	高	5,314	5,347,063	1,732,244	2,193	3,502,411	751,809	1,242	369,914	467,700	125	112,488	51,177	1,736	1,357,397	461,558	18	4,853
佐 賀	県	875	642,491	328,778	284	386,358	112,202	246	60,377	112,876	21	16,113	5,047	323	179,365	98,653	1	278
	長	1,325	1,085,771	480,231	434	646,616	159,783	372	95,900	154,633	29	27,043	11,873	489	315,705	153,942	1	507
	熊	1,607	1,126,377	604,999	498	661,694	212,684	507	126,572	204,454	40	34,550	17,128	560	303,152	170,733	2	409
	本	1,354	1,004,145	496,470	470	607,149	206,653	410	102,079	166,905	38	36,707	13,325	427	255,774	109,587	9	2,437
	分	1,258	855,469	459,541	397	495,102	161,138	417	100,252	174,718	33	30,728	10,076	405	227,597	113,609	6	1,790
鹿 児	島	1,288	865,442	516,168	357	501,765	150,146	417	119,834	151,908	43	33,154	19,349	464	208,849	194,765	7	1,841
	沖	655	342,856	299,974	148	165,409	63,833	191	43,986	88,641	19	13,198	8,114	297	120,264	139,386	-	-
そ の 他		110	68,638	48,783	22	27,711	9,210	22	8,109	4,343	1	649	-	64	32,005	35,230	1	164

注. 「平成十六年度、平成十七年度、平成十九年度及び平成二十年度の国民年金制度及び厚生年金保険制度並びに国家公務員共済組合制度の改正に伴う厚生労働省関係法令に関する経過措置に関する政令の一部を改正する政令(平成27年政令第228号)」により、平成27年4月の特例水準解消以前の額を保障された者については、当該政令改正反映前の額を集計している。

第4表(続) 厚生年金保険 都道府県別年金受給権者状況(旧法厚生年金保険)
(月末現在)

都道府県別	合 計		老 齢 年 金					通 算 老 齢 年 金						障 害 年 金		遺 族 年 金		通算遺族年金	
			計		退 職		在 職		計		退 職		在 職						
	件数	年金額	件数	件数	年金額	件数	年金額	件数	件数	年金額	件数	年金額	件数	年金額	件数	年金額	件数	年金額	
	千円		千円					千円						千円		千円		千円	
平成 26 年11月	1,900,098	2,024,802,805	717,614	716,231	1,221,770,060	1,383	1,988,019	589,038	587,817	220,716,666	1,221	568,031	79,167	90,387,553	469,021	477,663,526	45,258	11,708,950	
12月	1,882,853	2,005,053,080	710,024	708,664	1,207,637,061	1,360	1,948,210	582,683	581,471	218,260,835	1,212	563,389	78,764	89,907,275	466,490	475,114,750	44,892	11,621,560	
平成 27 年 1月	1,867,523	1,987,571,959	703,241	701,890	1,195,068,570	1,351	1,934,262	577,048	575,842	216,116,921	1,206	566,306	78,372	89,424,524	464,306	472,925,789	44,556	11,535,587	
2月	1,844,892	1,961,857,412	693,330	692,001	1,176,551,483	1,329	1,904,743	568,537	567,309	212,932,004	1,228	588,451	77,888	88,828,109	461,043	469,630,459	44,094	11,422,164	
3月	1,823,731	1,938,033,144	684,203	682,886	1,159,543,431	1,317	1,882,841	560,414	559,206	209,820,281	1,208	575,578	77,385	88,233,403	458,079	466,657,550	43,650	11,320,060	
4月	1,804,128	1,934,201,430	675,614	674,308	1,154,498,919	1,306	1,885,116	553,050	551,878	208,980,929	1,172	552,470	76,943	88,612,347	455,294	468,342,322	43,227	11,329,326	
北 海 道	86,699	86,797,295	28,785	28,738	48,943,451	47	73,993	31,266	31,198	11,609,818	68	20,351	3,408	4,013,376	20,878	21,597,221	2,362	539,084	
青 森 県	14,462	12,233,748	4,054	4,049	5,958,415	5	5,511	5,524	5,513	1,856,194	11	2,900	602	656,773	3,727	3,635,471	555	118,485	
岩 手 県	16,081	14,714,405	5,084	5,077	7,835,066	7	8,516	5,837	5,830	2,003,069	7	2,417	704	794,554	4,005	3,971,009	451	99,774	
宮 城 県	25,271	24,944,949	8,623	8,609	14,135,118	14	24,259	8,888	8,877	3,478,586	11	4,113	1,029	1,155,033	6,013	5,973,301	718	174,538	
秋 田 県	15,969	14,623,013	5,243	5,235	7,942,946	8	12,618	5,468	5,464	1,802,321	4	1,218	636	713,104	4,039	4,031,382	583	119,424	
山 形 県	18,282	16,326,904	6,944	6,939	9,757,174	5	8,832	6,416	6,409	2,035,143	7	2,977	732	791,272	3,697	3,623,404	493	108,103	
福 馬 県	28,084	27,005,853	10,361	10,357	15,637,231	4	5,428	9,134	9,120	3,190,751	14	4,359	1,381	1,506,898	6,572	6,514,826	636	146,361	
茨 城 県	29,785	31,000,149	10,646	10,627	17,831,489	19	28,234	9,588	9,582	3,725,996	6	2,860	1,374	1,596,797	7,558	7,655,650	619	159,123	
栃 木 県	23,468	23,154,691	8,023	8,004	12,904,346	19	27,999	7,944	7,933	2,987,524	11	3,935	1,057	1,203,218	5,910	5,899,524	534	128,146	
群 馬 県	26,725	25,974,416	9,348	9,335	14,945,123	13	17,570	9,351	9,333	3,403,358	18	6,316	1,243	1,378,511	6,061	6,062,140	722	161,399	
埼 玉 県	69,427	78,494,594	25,121	25,086	45,831,145	35	51,958	19,985	19,953	8,193,442	32	13,392	3,017	3,589,719	19,601	20,308,901	1,703	506,038	
千 葉 県	60,442	70,453,615	22,150	22,117	41,857,895	33	46,497	17,469	17,435	7,376,452	34	12,752	2,464	2,988,941	16,898	17,751,627	1,461	419,451	
東 京 都	158,837	197,899,252	60,874	60,521	124,111,490	353	526,674	44,603	44,363	18,512,780	240	145,493	5,373	6,468,309	43,978	46,896,471	4,009	1,238,036	
神 奈 川 県	103,675	134,848,835	41,188	41,099	85,610,159	89	149,336	26,426	26,368	11,179,181	58	26,910	3,635	4,415,664	30,223	32,789,789	2,203	677,796	
新 潟 県	41,230	40,836,446	16,403	16,392	24,978,615	11	16,613	13,007	12,986	4,514,633	21	7,601	1,889	2,041,843	9,009	9,067,546	922	209,596	
富 山 県	23,551	24,219,910	9,366	9,359	14,763,536	7	11,412	6,905	6,898	2,380,276	7	2,140	982	1,091,584	5,708	5,832,293	590	138,669	
石 川 県	21,585	20,882,864	8,196	8,187	12,649,577	9	15,712	7,635	7,626	2,792,302	9	4,114	818	906,237	4,365	4,372,001	571	142,920	
福 井 県	17,285	17,085,447	7,601	7,596	11,183,198	5	7,009	5,638	5,632	2,072,237	6	1,605	653	718,378	3,072	3,026,348	321	76,672	
山 梨 県	11,659	10,560,508	3,615	3,607	5,769,941	8	10,782	4,893	4,891	1,801,791	2	625	446	524,225	2,424	2,385,663	281	67,481	
長 野 県	42,232	39,202,537	16,167	16,155	23,970,036	12	14,827	16,169	16,147	5,818,368	22	8,679	1,588	1,756,440	7,515	7,452,670	793	181,518	
岐 阜 県	32,389	32,627,697	12,212	12,205	19,333,635	7	9,268	10,413	10,397	3,927,649	16	5,497	1,447	1,608,418	7,458	7,530,719	859	212,511	
静 岡 県	62,512	65,475,214	24,930	24,906	39,750,265	47	37,071	19,113	19,084	7,488,558	29	11,788	2,912	3,275,660	14,256	14,562,807	1,301	349,064	
愛 知 県	92,826	105,778,152	36,302	36,255	63,778,765	24	65,795	24,920	24,890	9,904,684	30	18,945	4,489	5,171,330	24,933	26,037,096	2,182	601,537	
滋 賀 県	27,846	28,342,296	10,863	10,855	17,149,693	8	8,861	8,929	8,921	3,334,335	8	2,867	1,138	1,273,900	6,324	6,421,735	592	150,905	
三 重 県	20,029	19,535,452	6,860	6,848	11,093,297	12	14,686	7,399	7,384	2,836,685	15	7,569	851	974,608	4,405	4,480,932	514	127,675	
京 都 府	40,766	44,481,743	15,302	15,257	26,739,924	45	63,786	12,656	12,606	5,074,140	50	27,300	1,759	2,035,554	9,988	10,254,896	1,061	286,144	
大 阪 府	120,912	141,077,500	45,717	45,564	82,439,416	153	212,662	29,301	29,168	11,859,433	133	76,537	6,017	7,114,683	37,089	38,518,441	2,788	856,330	
兵 庫 県	87,782	102,168,289	33,649	33,571	61,865,409	78	113,973	23,633	23,583	8,856,209	50	27,797	3,587	4,281,984	24,991	26,497,810	1,922	525,108	
奈 良 県	19,062	21,021,947	6,719	6,710	12,334,271	9	11,922	6,005	5,991	2,349,506	14	4,908	733	867,706	5,114	5,313,829	491	139,805	
和 歌 山 県	17,179	16,972,035	6,047	6,039	9,653,185	8	9,129	5,564	5,554	1,957,008	10	3,890	930	1,053,462	4,178	4,180,851	460	114,511	
鳥 取 県	11,949	10,684,570	4,777	4,774	6,494,505	3	3,126	4,284	4,279	1,555,781	5	1,196	422	449,368	2,175	2,112,261	291	68,333	
島 根 県	14,931	13,083,680	5,192	5,185	7,439,017	7	10,802	5,676	5,669	1,925,467	7	1,793	695	749,033	2,947	2,865,260	421	92,308	
岡 山 県	40,026	40,246,777	17,130	17,109	25,521,104	21	23,724	12,390	12,367	4,467,096	23	9,239	1,572	1,819,425	8,170	8,227,986	764	178,203	
広 島 県	56,548	59,695,572	22,714	22,689	36,240,236	25	33,842	16,403	16,373	6,318,916	30	11,920	2,614	2,965,241	13,578	13,807,135	1,239	318,284	
山 口 県	30,361	32,078,084	11,676	11,664	19,146,225	12	14,819	8,818	8,802	3,219,385	16	6,392	1,237	1,444,682	7,878	8,060,959	752	185,624	
徳 島 県	14,091	12,827,921	5,775	5,770	7,770,724	5	7,415	4,540	4,537	1,532,959	3	663	676	732,934	2,805	2,716,025	295	67,201	
香 川 県	21,105	20,012,553	8,700	8,688	12,556,388	12	16,751	7,199	7,192	2,559,716	7	3,949	781	869,384	3,977	3,904,892	448	101,475	
愛 媛 県	27,446	27,027,756	10,673	10,658	16,219,861	15	17,013	8,756	8,753	3,022,710	3	1,393	1,177	1,346,170	6,269	6,284,463	571	136,146	
高 知 県	15,192	13,773,118	5,819	5,809	8,359,069	10	11,023	5,585	5,578	1,847,303	7	3,077	560	622,433	2,914	2,854,989	314	75,224	
富 山 県	83,206	91,271,505	31,155	31,103	53,718,953	52	71,360	22,731	22,687	8,347,047	44	18,324	3,753	4,298,675	23,631	24,288,981	1,936	528,165	
佐 賀 県	13,927	13,052,143	4,975	4,969	7,387,906	6	7,202	4,632	4,626	1,597,899	6	3,444	609	667,951	3,367	3,304,094	344	83,749	
長 崎 県	22,857	23,908,750	8,084	8,073	13,819,505	11	14,470	6,912	6,904	2,408,719	8	4,478	973	1,111,511	6,265	6,397,195	623	152,870	
熊 本 県	26,660	25,663,047	9,460	9,449	14,810,560	11	15,490	9,113	9,094	3,134,863	19	5,930	1,425	1,593,674	5,983	5,951,137	679	151,394	
分 岐 県	18,595	17,325,445	6,315	6,311	9,549,803	4	5,699	6,378	6,367	2,205,280	11	5,946	865	1,001,635	4,536	4,441,365	501	115,716	
宮 崎 県	17,549	15,728,574	6,055	6,048	8,771,146	7	8,200	6,317	6,305	2,104,416	12	4,159	913	1,002,504	3,805	3,734,263	459	103,886	
鹿 児 島 県	24,913	21,143,793	7,538	7,530	11,154,155	8	9,673	10,109	10,090	3,343,078	19	5,717	1,284	1,414,923	5,236	5,049,787	746	166,460	
沖 縄 県	7,778	6,778,886	2,742	2,742															

第4表(続) 厚生年金保険 都道府県別年金受給権者状況(旧法船員保険)
(月末現在)

都道府県別	合 計		老 齢 年 金					通 算 老 齢 年 金					障 害 年 金		遺 族 年 金		通算遺族年金	
			計	退 職		在 職		計	退 職		在 職							
	件数	年金額	件数	件数	年金額	件数	年金額	件数	件数	年金額	件数	年金額	件数	年金額	件数	年金額	件数	年金額
	千円		千円		千円		千円		千円		千円		千円		千円		千円	
平成 26 年11月	37,438	75,569,934	16,506	16,506	46,895,749	-	-	2,955	2,955	1,014,290	-	-	1,731	3,421,816	15,375	24,017,456	871	220,623
12月	37,152	74,941,578	16,332	16,332	46,403,665	-	-	2,929	2,929	1,004,941	-	-	1,719	3,396,184	15,306	23,917,951	866	218,838
平成 27 年 1月	36,919	74,392,219	16,190	16,190	45,986,020	-	-	2,918	2,918	995,134	-	-	1,706	3,363,004	15,246	23,831,169	859	216,893
2月	36,564	73,618,733	15,977	15,977	45,374,630	-	-	2,885	2,885	980,860	-	-	1,701	3,352,493	15,154	23,696,308	847	214,442
3月	36,176	72,824,206	15,759	15,759	44,771,205	-	-	2,838	2,838	963,884	-	-	1,684	3,317,116	15,058	23,560,190	837	211,811
4月	35,823	72,663,587	15,549	15,549	44,624,459	-	-	2,793	2,793	953,379	-	-	1,677	3,320,308	14,973	23,553,014	831	212,428
北 海 道	2,156	4,129,396	650	650	1,677,117	-	-	222	222	68,197	-	-	119	262,138	1,110	2,108,801	55	13,144
青 島 森	1,020	1,664,010	270	270	614,406	-	-	92	92	27,965	-	-	52	102,068	561	909,172	45	10,399
岩 手 手	1,028	1,767,039	347	347	806,758	-	-	92	92	29,838	-	-	47	95,500	511	827,182	31	7,762
宮 城 城	1,925	3,865,194	772	772	1,968,724	-	-	82	82	29,092	-	-	133	282,513	911	1,577,688	27	7,177
秋 田 田	303	550,021	106	106	242,568	-	-	29	29	9,802	-	-	19	38,862	140	256,939	9	1,850
山 形 形	279	551,217	90	90	243,100	-	-	12	12	3,965	-	-	7	14,398	163	288,909	7	844
福 島 島	514	1,011,646	235	235	593,508	-	-	20	20	5,760	-	-	16	33,716	231	375,505	12	3,158
茨 城 城	614	1,147,179	280	280	726,554	-	-	31	31	10,988	-	-	26	49,372	264	356,476	13	3,789
栃 木 木	68	175,309	41	41	138,233	-	-	6	6	1,853	-	-	2	3,498	16	31,063	3	662
群 馬 馬	64	149,980	32	32	108,747	-	-	8	8	2,532	-	-	2	2,083	19	35,603	3	1,015
埼 玉 玉	269	651,062	138	138	466,981	-	-	29	29	9,481	-	-	10	18,731	90	155,604	2	264
千 葉 葉	1,098	1,985,399	468	468	1,227,783	-	-	96	96	35,939	-	-	32	61,336	463	650,453	39	9,888
東 京 京	631	1,433,653	283	283	961,776	-	-	80	80	28,748	-	-	31	52,704	225	387,384	12	3,040
神 奈 奈	1,411	3,508,596	756	756	2,545,155	-	-	85	85	36,166	-	-	38	77,845	507	842,191	25	7,239
新 潟 潟	653	1,472,274	298	298	934,981	-	-	50	50	14,920	-	-	24	49,893	268	469,503	13	2,978
富 山 山	356	718,303	153	153	427,605	-	-	25	25	8,795	-	-	9	17,545	155	260,559	14	3,799
石 川 川	717	1,576,099	336	336	1,029,288	-	-	54	54	18,793	-	-	24	49,085	278	473,752	25	5,181
福 井 井	256	534,667	129	129	387,567	-	-	28	28	8,428	-	-	7	16,661	83	119,114	9	2,897
山 梨 梨	30	65,631	13	13	46,939	-	-	7	7	2,063	-	-	2	4,361	8	12,268	-	-
長 野 野	109	272,352	53	53	190,182	-	-	15	15	3,333	-	-	5	11,209	33	67,005	3	624
岐 阜 阜	87	213,617	51	51	170,597	-	-	14	14	3,831	-	-	3	4,703	18	34,289	1	197
静 岡 岡	1,535	2,971,067	710	710	1,925,809	-	-	93	93	32,189	-	-	46	87,582	639	912,863	47	12,624
愛 知 知	442	845,059	182	182	558,798	-	-	67	67	22,442	-	-	14	31,550	161	228,213	18	4,057
重 慶 重	896	1,591,560	447	447	1,110,788	-	-	101	101	34,364	-	-	32	76,598	274	359,690	42	10,120
三 重 賀	62	151,683	33	33	116,711	-	-	10	10	2,909	-	-	3	8,179	16	23,884	-	-
京 都 都	203	480,735	102	102	356,095	-	-	24	24	9,408	-	-	4	7,116	68	106,691	5	1,426
大 阪 阪	1,010	2,213,538	457	457	1,487,913	-	-	85	85	28,403	-	-	42	85,994	405	605,094	21	6,135
兵 庫 庫	1,789	4,367,036	948	948	3,202,578	-	-	115	115	38,294	-	-	55	117,087	645	1,002,298	26	6,779
奈 良 良	111	276,853	57	57	213,456	-	-	15	15	4,619	-	-	1	883	33	56,669	5	1,226
歌 山 山	659	1,196,049	307	307	781,177	-	-	46	46	15,293	-	-	32	59,276	241	331,026	33	9,278
鳥 取 取	267	513,353	103	103	275,396	-	-	17	17	5,938	-	-	16	29,769	130	201,860	1	389
島 根 根	701	1,368,247	285	285	776,370	-	-	50	50	20,407	-	-	44	87,051	308	480,447	14	3,972
岡 山 山	439	966,824	223	223	725,040	-	-	46	46	17,680	-	-	11	16,630	149	204,642	10	2,832
広 島 島	1,274	2,692,732	573	573	1,740,624	-	-	113	113	34,869	-	-	53	101,332	510	809,135	25	6,772
山 口 口	1,681	3,656,202	770	770	2,350,920	-	-	83	83	31,582	-	-	95	193,420	703	1,071,891	30	8,389
徳 島 島	688	1,347,917	318	318	832,978	-	-	39	39	13,013	-	-	30	58,980	291	440,562	10	2,383
香 川 川	713	1,453,917	327	327	958,589	-	-	89	89	29,870	-	-	34	75,702	257	388,534	6	1,221
愛 媛 媛	1,306	2,526,723	561	561	1,525,051	-	-	108	108	35,298	-	-	53	122,297	556	837,143	28	6,933
高 松 松	1,077	1,895,340	470	470	1,121,668	-	-	66	66	22,341	-	-	57	96,339	454	646,704	30	8,289
福 岡 岡	1,522	3,544,937	704	704	2,256,077	-	-	76	76	26,772	-	-	82	167,405	644	1,090,492	16	4,191
佐 賀 賀	311	631,867	121	121	369,637	-	-	26	26	8,722	-	-	19	39,564	142	213,298	3	647
長 崎 崎	2,722	5,394,679	1,168	1,168	3,295,040	-	-	152	152	62,301	-	-	170	311,728	1,171	1,711,214	61	14,397
熊 本 本	526	936,005	204	204	536,532	-	-	59	59	20,258	-	-	34	56,203	216	318,939	13	4,074
大 分 分	436	802,991	191	191	492,026	-	-	41	41	12,445	-	-	21	38,227	175	258,771	8	1,522
宮 崎 崎	431	738,535	183	183	448,624	-	-	36	36	12,676	-	-	29	43,638	174	231,108	9	2,489
鹿 児 島	1,274	2,431,937	536	536	1,521,940	-	-	125	125	39,955	-	-	78	140,160	514	723,580	21	6,303
沖 縄 縄	142	188,779	55	55	109,386	-	-	33	33	10,367	-	-	14	19,378	39	49,572	1	75
そ の 他	18	36,378	13	13	26,667	-	-	1	1	477	-	-	-	-	4	9,234	-	-

第4表(続) 厚生年金保険 都道府県別年金受給権者状況(新法厚生年金保険)
(月末現在)

都道府県別	合 計			老 齢 厚 生 年 金											
				計									基 礎 ま た は 定 額 あ り		
				退 職			在 職						計		
	件数	年金額	(別掲)基礎年金額	件数	年金額	(別掲)基礎年金額	件数	年金額	(別掲)基礎年金額	件数	年金額	(別掲)基礎年金額	件数	年金額	(別掲)基礎年金額
	千円	千円	千円	千円	千円	千円	千円	千円	千円	千円	千円	千円	千円	千円	千円
平成 26 年11月	32,540,960	24,020,996,663	15,059,027,037	27,146,115	18,982,243,590	14,709,690,930	23,959,945	15,873,326,313	13,700,978,320	3,186,170	3,108,917,276	1,008,712,610	23,465,312	16,728,987,732	14,709,690,930
12月	32,615,369	24,049,504,615	15,126,778,610	27,207,431	19,000,956,489	14,775,564,682	24,002,492	15,874,352,319	13,753,031,274	3,204,939	3,126,604,170	1,022,533,408	23,549,571	16,762,409,195	14,775,564,682
平成 27 年 1月	32,682,739	24,073,629,633	15,207,997,469	27,259,691	19,013,641,082	14,854,750,586	24,040,884	15,870,378,169	13,816,205,294	3,218,807	3,143,262,913	1,038,545,291	23,649,733	16,801,445,984	14,854,750,586
2月	32,772,664	24,112,049,221	15,281,596,625	27,333,985	19,039,410,252	14,926,367,205	24,101,805	15,883,677,980	13,875,655,213	3,232,180	3,155,732,272	1,050,711,993	23,742,724	16,837,819,345	14,926,367,205
3月	32,868,354	24,156,042,267	15,354,327,574	27,416,124	19,072,749,337	14,996,956,015	24,151,842	15,885,743,920	13,929,350,176	3,264,282	3,187,005,418	1,067,605,839	23,836,781	16,875,696,529	14,996,956,015
4月	32,976,192	24,412,931,458	15,556,220,050	27,521,078	19,271,002,052	15,212,763,111	24,210,993	16,021,924,578	14,116,419,487	3,310,085	3,249,077,474	1,096,343,624	23,904,361	17,046,325,587	15,212,763,111
北海道	1,496,522	936,243,999	669,313,904	1,237,966	715,652,716	653,834,107	1,078,479	574,337,059	601,670,524	159,487	141,315,658	52,163,583	1,065,923	626,952,798	653,834,107
青森	358,869	181,039,824	159,827,355	298,177	140,726,028	155,798,476	265,730	115,376,555	146,100,613	32,447	25,349,473	9,697,863	256,355	122,772,351	155,798,476
岩手	364,324	207,629,633	168,185,653	301,378	162,583,622	163,979,053	263,324	131,262,053	152,326,038	38,054	31,321,569	11,653,015	254,813	139,669,918	163,979,053
宮城	564,914	386,981,605	261,945,698	471,482	308,298,219	255,404,958	409,977	249,107,139	234,609,851	61,505	59,191,080	20,795,107	405,642	269,831,042	255,404,958
秋田	325,211	177,858,172	150,122,611	267,474	138,041,494	146,986,215	238,238	114,097,911	138,153,960	29,236	23,943,584	8,832,256	232,597	120,605,514	146,986,215
山形	330,955	195,072,531	161,180,361	277,063	156,325,893	157,555,616	245,424	129,114,901	147,433,096	31,639	27,210,993	10,122,520	242,343	137,374,792	157,555,616
福島	529,340	338,767,982	244,184,508	441,522	268,413,533	238,018,826	387,252	219,597,891	220,995,175	54,270	48,815,642	17,023,651	376,752	232,075,238	238,018,826
茨城	705,278	518,110,536	331,997,807	597,398	420,586,395	324,472,576	530,128	355,180,346	304,304,288	67,270	65,406,048	20,168,288	511,825	366,104,321	324,472,576
栃木	495,642	352,164,459	231,911,580	417,817	284,415,374	226,839,994	367,475	235,749,736	211,148,906	50,342	48,665,638	15,691,086	358,296	246,710,049	226,839,994
群馬	534,841	367,927,231	258,875,781	452,276	297,621,089	253,080,739	398,388	246,123,892	235,153,568	53,888	51,497,197	17,927,171	391,793	261,516,791	253,080,739
埼玉県	1,772,905	1,422,656,174	844,927,109	1,504,702	1,148,754,888	828,133,175	1,332,517	966,551,416	772,479,823	172,185	182,203,472	55,653,352	1,306,809	1,013,885,853	828,133,175
1,517,702	1,259,314,528	727,694,452	1,283,277	1,014,101,319	712,843,985	1,137,353	857,310,109	665,477,638	145,924	156,791,210	47,366,348	1,115,208	896,552,143	712,843,985	
東京都	2,814,552	2,331,333,576	1,325,651,731	2,341,248	1,824,404,438	1,298,723,105	2,041,619	1,506,935,715	1,190,800,723	299,629	317,468,722	107,922,382	2,054,969	1,625,109,999	1,298,723,105
1,262,139	1,929,241,126	1,027,745,399	1,803,416	1,516,978,064	1,006,970,695	1,601,311	1,291,871,729	940,994,347	202,105	225,106,336	65,976,348	1,571,757	1,345,979,026	1,096,970,695	
新潟	700,926	470,588,934	337,220,247	584,010	372,866,854	330,093,688	514,723	307,760,920	308,345,162	69,287	65,105,933	21,748,526	502,257	325,620,229	330,093,688
富山	349,063	262,762,404	173,227,867	289,031	207,468,698	169,743,067	249,018	168,392,034	156,059,114	40,013	39,076,663	13,683,953	251,592	183,046,018	169,743,067
石川	333,827	232,824,733	165,093,926	279,305	185,303,641	161,548,531	242,611	150,766,549	148,417,411	36,694	34,537,091	13,131,120	243,836	164,644,501	161,548,531
福井	236,051	170,288,831	116,327,923	198,215	138,184,011	113,986,307	170,077	110,874,791	104,332,506	28,138	27,309,221	9,653,801	171,218	121,363,481	113,986,307
山梨	218,050	139,505,953	104,823,376	184,415	113,582,075	102,382,767	160,706	92,102,107	94,227,247	23,709	21,480,168	8,155,520	160,400	99,489,668	102,382,767
長野	646,118	449,274,096	324,425,189	545,764	364,155,418	317,444,558	481,784	302,523,543	295,846,173	63,980	61,631,875	21,598,385	476,017	321,876,095	317,444,558
岐阜	582,434	416,429,237	280,612,095	485,252	330,883,744	274,869,441	422,451	271,579,596	254,259,570	62,801	59,304,148	20,609,871	419,423	292,308,292	274,869,441
静岡県	1,081,361	826,141,631	524,536,861	909,281	662,159,218	514,029,859	796,112	549,514,415	476,339,683	113,169	112,644,803	37,639,416	787,172	584,056,416	514,029,859
愛知	1,838,057	1,496,252,420	882,878,731	1,534,179	1,189,314,516	863,480,663	1,349,819	994,992,962	800,700,363	184,360	194,321,768	62,780,300	1,341,522	1,061,301,827	863,480,663
三重	509,737	380,933,963	248,618,986	425,304	303,706,156	243,491,295	379,940	259,384,595	228,841,596	45,364	44,321,561	14,649,698	371,724	269,949,350	248,618,986
滋賀	366,624	284,875,942	178,123,006	307,498	229,269,730	174,436,510	272,637	194,055,312	163,378,378	34,861	35,214,418	11,058,132	267,440	202,558,699	174,436,510
京都	675,971	506,185,223	322,179,153	565,720	399,682,035	316,015,497	497,593	332,779,838	290,619,926	68,127	66,902,197	25,395,570	504,016	362,075,703	316,015,497
大阪	2,211,250	1,746,122,986	1,026,282,742	1,834,911	1,361,112,315	1,003,551,030	1,626,492	1,144,205,480	929,409,995	208,419	216,906,834	74,141,035	1,625,443	1,226,428,739	1,003,551,030
兵庫県	1,493,000	1,215,221,960	699,501,809	1,230,860	938,990,420	684,120,459	1,093,163	794,210,744	638,736,362	137,697	144,779,676	45,384,097	1,077,375	837,779,715	684,120,459
奈良	363,040	290,463,047	171,310,531	303,080	230,631,064	167,827,464	268,992	194,546,146	155,809,904	34,088	36,084,917	12,017,559	263,200	204,758,986	167,827,464
和歌山	264,773	179,507,914	120,665,570	216,584	137,850,926	118,041,583	194,590	117,539,034	110,729,823	21,994	20,311,892	7,311,760	190,457	123,466,656	118,041,583
鳥取	173,691	110,187,624	83,031,757	144,636	87,562,141	81,276,802	127,465	72,466,435	75,944,337	17,171	15,095,706	5,332,465	124,404	76,537,827	81,276,802
徳島	227,822	144,271,594	110,708,294	188,602	114,011,628	108,360,138	164,911	93,496,374	100,619,748	23,691	20,515,254	7,740,390	163,642	100,686,769	108,360,138
岡山	567,401	415,339,095	279,907,820	472,893	329,347,276	273,825,759	414,158	272,502,601	253,355,560	58,735	56,844,675	20,470,199	292,888,350	273,825,759	273,825,759
広島	822,790	627,948,282	393,212,191	680,001	489,680,179	384,898,773	593,790	403,954,093	355,941,937	86,211	85,726,086	28,956,836	591,076	434,036,652	384,898,773
山口	463,987	341,801,209	218,414,199	379,293	260,286,834	213,969,723	333,385	216,183,126	199,003,188	45,908	44,103,708	14,966,534	329,135	230,460,206	213,969,723
徳島	217,028	135,421,749	101,276,167	182,561	108,621,143	98,824,498	160,343	89,375,752	91,498,570	22,218	19,245,391	7,325,927	157,977	95,509,547	98,824,498
香愛	297,754	208,789,296	146,210,645	248,950	166,610,687	143,017,872	216,390	135,827,580	131,663,667	32,560	30,783,107	11,354,205	216,542	147,102,814	143,017,872
媛知	418,464	268,462,830	195,112,149	348,493	209,293,261	190,273,661	307,837	172,899,110	177,509,921	40,656	36,394,151	12,763,916	300,078	184,583,719	190,273,661
高福	217,678	130,692,609	101,849,981	183,070	103,857,374	99,681,130	162,420	86,063,956	92,709,882	20,650	17,793,419	6,971,249	162,101	93,707,060	99,681,130
岡	1,305,828	942,222,736	583,826,312	1,077,569	723,303,972	568,534,335	936,288	590,021,606	523,827,237	141,281	133,282,366	44,707,098	922,160	633,077,223	568,534,335
佐賀	222,902	135,861,627	104,942,541	184,469	106,028,170	102,127,284	160,183	85,595,079	94,643,385	24,286	20,433,091	7,483,899	157,885	92,209,439	102,127,284
熊本	381,275	242,619,474	168,990,914	313,618	184,726,995	164,598,822	276,083	152,424,117	153,422,216	37,535	32,302,879	11,176,606	267,199	162,804,597	164,598,822
大分	461,449	267,412,728	152,763,028	388,794	212,424,482	209,873,383	341,932								

第４表（続） 厚生年金保険 都道府県別年金受給権者状況（新法厚生年金保険）
（月末現在）

老 年 金																
基 礎 ま た は 定 額 あ り						基 礎 及 び 定 額 な し		特 別 支 給								
								計			退 職			在 職		
基礎繰上げあり			基礎繰上げなし													
件数	年金額	(別掲)基礎年金額	件数	年金額	(別掲)基礎年金額	件数	年金額	件数	年金額	(別掲)基礎年金額	件数	年金額	(別掲)基礎年金額	件数	年金額	(別掲)基礎年金額
千円		千円	千円		千円	千円		千円		千円	千円		千円	千円		千円
1, 825, 872	603, 553, 702	938, 259, 474	21, 639, 440	16, 125, 434, 030	13, 771, 431, 455	3, 680, 803	2, 253, 255, 858	5, 601, 584	3, 538, 889, 543	189, 676, 209	3, 879, 925	2, 058, 805, 399	168, 530, 893	1, 721, 659	1, 480, 084, 144	21, 145, 316
1, 831, 266	605, 936, 043	941, 861, 519	21, 718, 305	16, 156, 473, 152	13, 833, 703, 163	3, 657, 860	2, 238, 547, 294	5, 561, 180	3, 507, 526, 061	187, 533, 453	3, 841, 170	2, 029, 438, 481	166, 398, 309	1, 720, 010	1, 478, 087, 580	21, 135, 144
1, 835, 705	607, 788, 187	945, 150, 868	21, 814, 028	16, 193, 657, 797	13, 909, 599, 718	3, 609, 958	2, 212, 195, 098	5, 490, 666	3, 459, 184, 517	184, 334, 272	3, 780, 743	1, 987, 665, 670	163, 492, 716	1, 709, 923	1, 471, 518, 846	20, 841, 556
1, 841, 312	610, 584, 909	949, 118, 959	21, 901, 412	16, 227, 234, 436	13, 977, 248, 247	3, 591, 261	2, 201, 590, 907	5, 454, 898	3, 433, 286, 233	182, 075, 687	3, 749, 925	1, 965, 457, 329	161, 418, 466	1, 704, 973	1, 467, 828, 904	20, 657, 221
1, 847, 636	613, 425, 601	953, 378, 341	21, 989, 145	16, 262, 270, 929	14, 043, 577, 674	3, 579, 343	2, 197, 052, 808	5, 429, 283	3, 413, 802, 804	180, 179, 688	3, 717, 148	1, 938, 834, 213	159, 564, 953	1, 712, 135	1, 474, 968, 590	20, 614, 735
1, 856, 195	622, 439, 909	967, 665, 224	22, 048, 166	16, 423, 885, 678	14, 245, 097, 887	3, 616, 717	2, 224, 676, 464	5, 422, 210	3, 422, 856, 991	180, 771, 726	3, 691, 223	1, 924, 803, 658	159, 675, 118	1, 730, 987	1, 498, 053, 332	21, 096, 607
57, 578	22, 385, 948	28, 672, 802	1, 008, 345	604, 566, 850	625, 161, 305	172, 043	88, 699, 918	255, 691	137, 936, 859	7, 213, 651	172, 109	73, 698, 001	6, 027, 367	83, 582	64, 238, 858	1, 186, 284
39, 302	8, 349, 205	19, 559, 666	217, 053	114, 423, 146	136, 238, 810	41, 822	17, 953, 677	65, 631	31, 444, 720	3, 575, 590	46, 786	18, 604, 048	3, 145, 810	18, 845	12, 840, 672	429, 780
22, 570	5, 023, 797	11, 890, 068	232, 243	134, 646, 121	152, 088, 985	46, 565	22, 913, 705	67, 392	37, 628, 531	1, 836, 891	45, 536	21, 744, 703	1, 621, 838	21, 856	15, 883, 828	215, 052
57, 260	19, 295, 418	29, 851, 468	348, 382	250, 535, 624	225, 553, 490	65, 840	38, 467, 177	107, 358	66, 372, 872	7, 111, 154	74, 353	38, 210, 555	6, 143, 562	33, 005	28, 162, 318	967, 592
43, 571	13, 279, 465	22, 940, 802	189, 026	107, 326, 049	124, 045, 414	34, 877	17, 435, 981	58, 301	31, 373, 263	5, 104, 683	40, 942	18, 985, 653	4, 504, 701	17, 359	12, 387, 610	599, 982
52, 414	16, 745, 842	28, 147, 397	189, 929	120, 628, 951	129, 408, 218	34, 720	18, 951, 101	61, 057	36, 061, 883	6, 411, 734	42, 539	22, 297, 820	5, 671, 357	18, 518	13, 764, 063	740, 377
51, 187	15, 295, 108	26, 946, 210	325, 565	216, 780, 130	211, 072, 616	64, 770	36, 338, 295	102, 340	63, 203, 934	5, 775, 705	71, 439	38, 896, 404	5, 144, 890	30, 901	24, 307, 530	630, 815
55, 618	15, 009, 950	29, 269, 253	456, 207	351, 094, 071	295, 203, 323	85, 573	54, 482, 374	131, 192	85, 108, 312	5, 737, 466	92, 546	50, 784, 432	5, 239, 955	38, 646	34, 323, 879	497, 511
58, 875	20, 691, 494	31, 066, 303	299, 421	226, 018, 855	195, 737, 691	59, 521	37, 802, 025	95, 875	61, 330, 705	6, 599, 265	67, 451	36, 800, 300	6, 033, 941	28, 424	24, 530, 405	565, 323
48, 489	15, 331, 999	25, 927, 521	343, 304	246, 184, 792	227, 153, 219	60, 483	36, 104, 298	93, 526	56, 941, 471	4, 516, 316	64, 637	32, 954, 887	4, 082, 918	28, 889	23, 986, 585	433, 398
116, 444	38, 931, 636	60, 435, 446	1, 190, 365	974, 954, 217	767, 697, 729	197, 893	134, 869, 035	293, 912	193, 447, 724	9, 578, 323	203, 230	107, 323, 198	8, 774, 462	90, 682	86, 124, 526	803, 861
78, 461	27, 722, 848	45, 855, 011	1, 036, 747	868, 829, 293	671, 988, 974	168, 069	117, 549, 177	247, 777	165, 956, 294	7, 510, 493	170, 825	90, 758, 673	6, 756, 192	76, 952	75, 197, 621	754, 302
143, 904	55, 067, 162	73, 040, 419	1, 911, 065	1, 570, 042, 837	1, 225, 682, 686	286, 279	199, 294, 439	413, 969	277, 095, 732	12, 458, 878	276, 007	147, 737, 624	10, 880, 126	137, 962	129, 358, 108	1, 578, 752
88, 367	33, 263, 960	45, 682, 641	1, 483, 390	1, 312, 715, 066	961, 288, 054	231, 659	170, 999, 038	335, 034	235, 929, 788	7, 891, 354	229, 887	129, 045, 241	7, 891, 354	105, 147	106, 884, 547	873, 560
49, 592	13, 790, 306	26, 495, 322	452, 665	311, 829, 923	303, 598, 366	81, 753	47, 246, 625	124, 573	81, 048, 067	4, 753, 348	84, 818	48, 616, 751	4, 294, 817	39, 755	32, 431, 315	458, 531
13, 249	4, 042, 790	7, 244, 938	238, 343	179, 003, 228	162, 498, 130	37, 439	24, 422, 679	54, 620	38, 782, 176	1, 150, 515	33, 427	20, 337, 521	992, 983	21, 193	18, 444, 655	157, 533
13, 268	3, 851, 777	7, 213, 451	230, 568	160, 792, 724	154, 335, 080	35, 469	20, 659, 120	52, 021	33, 621, 600	1, 034, 388	33, 602	18, 562, 058	888, 938	18, 419	15, 059, 542	145, 450
10, 666	2, 718, 138	5, 763, 303	160, 552	118, 645, 343	108, 223, 004	26, 997	16, 820, 530	39, 701	27, 973, 464	815, 792	25, 004	15, 470, 693	727, 408	14, 697	12, 502, 770	88, 384
25, 981	8, 069, 501	13, 641, 620	134, 419	91, 420, 167	88, 741, 147	24, 015	14, 092, 607	38, 109	22, 383, 488	2, 335, 067	25, 757	12, 573, 900	2, 218, 809	12, 352	9, 809, 589	316, 258
31, 858	10, 524, 749	17, 113, 681	444, 159	311, 351, 346	300, 330, 877	69, 747	42, 279, 323	103, 914	66, 994, 560	3, 251, 858	69, 747	38, 670, 383	2, 866, 957	34, 167	28, 324, 178	384, 901
34, 849	9, 699, 195	18, 420, 132	384, 574	282, 609, 097	256, 049, 309	65, 829	38, 575, 452	96, 920	60, 158, 956	2, 472, 410	63, 087	32, 435, 120	2, 213, 281	33, 833	27, 723, 837	259, 129
58, 109	16, 554, 795	31, 815, 863	729, 063	567, 501, 621	482, 613, 996	122, 109	78, 102, 802	182, 327	121, 913, 869	5, 861, 667	121, 840	68, 895, 467	5, 280, 353	60, 487	53, 018, 402	581, 315
84, 011	26, 714, 661	43, 991, 117	1, 257, 511	1, 034, 587, 166	819, 489, 546	192, 657	128, 012, 923	285, 425	194, 637, 488	7, 105, 014	190, 827	105, 926, 414	6, 401, 930	94, 598	88, 711, 074	703, 084
24, 844	9, 121, 857	13, 510, 211	346, 880	260, 827, 493	229, 981, 083	53, 580	33, 756, 806	81, 114	55, 053, 909	2, 128, 263	56, 473	33, 167, 070	1, 919, 166	24, 641	21, 886, 839	209, 987
30, 872	13, 994, 070	17, 122, 400	236, 568	188, 564, 629	157, 314, 110	40, 058	26, 711, 030	63, 516	44, 356, 327	2, 934, 967	43, 963	26, 601, 633	2, 602, 966	19, 553	17, 754, 694	332, 001
50, 571	22, 021, 035	25, 727, 128	453, 445	340, 054, 668	290, 288, 368	61, 704	37, 606, 332	98, 990	60, 349, 043	5, 008, 451	68, 100	34, 257, 879	4, 173, 885	30, 890	26, 091, 163	834, 566
98, 621	36, 741, 839	49, 095, 491	1, 526, 822	1, 189, 686, 900	954, 455, 539	209, 468	134, 683, 576	315, 799	200, 952, 816	9, 201, 034	218, 230	112, 912, 462	7, 990, 007	97, 569	88, 040, 354	1, 211, 027
71, 005	27, 609, 617	36, 637, 913	1, 006, 370	810, 170, 098	647, 482, 546	153, 485	101, 210, 705	229, 377	152, 348, 073	6, 129, 520	157, 646	84, 707, 936	5, 421, 217	71, 731	67, 640, 137	708, 302
19, 261	6, 039, 942	10, 015, 202	243, 939	198, 719, 044	157, 812, 262	39, 880	25, 872, 078	58, 602	36, 753, 748	1, 539, 077	41, 918	21, 299, 519	1, 360, 477	16, 684	15, 454, 229	178, 600
24, 499	9, 524, 561	12, 869, 289	165, 958	113, 942, 096	105, 172, 294	26, 127	14, 384, 270	40, 618	23, 435, 079	1, 922, 720	29, 418	14, 254, 358	1, 774, 324	11, 200	9, 180, 721	148, 396
9, 557	3, 180, 286	5, 191, 520	114, 847	73, 357, 541	76, 085, 282	20, 232	11, 024, 314	30, 325	18, 454, 473	1, 088, 842	20, 587	11, 008, 762	959, 018	9, 738	7, 445, 710	129, 825
10, 766	3, 039, 511	6, 026, 851	152, 876	97, 647, 259	102, 333, 287	24, 960	13, 324, 859	37, 463	23, 413, 956	963, 511	24, 458	13, 588, 821				

第4表(続) 厚生年金保険 都道府県別年金受給権者状況(新法厚生年金保険)
(月末現在)

老 年 金 保 険																	
給 付 金									6 5 歳 以 上 本 来								
計			退 職			在 職			計			退 職			在 職		
件数	年金額	(別掲)基礎年金額	件数	年金額	(別掲)基礎年金額	件数	年金額	(別掲)基礎年金額	件数	年金額	(別掲)基礎年金額	件数	年金額	(別掲)基礎年金額	件数	年金額	(別掲)基礎年金額
千円			千円			千円			千円			千円			千円		
18,639	11,962,849	8,518,354	14,564	9,042,708	6,558,079	4,075	2,920,142	1,960,275	21,280,213	15,189,644,601	14,281,742,764	19,847,761	13,603,477,679	13,321,842,043	1,432,452	1,586,166,922	959,900,721
19,424	12,460,820	8,876,696	15,149	9,386,274	6,819,341	4,275	3,074,546	2,057,356	21,380,498	15,238,786,812	14,348,962,795	19,928,005	13,633,339,351	13,375,443,755	1,452,493	1,605,447,461	973,519,041
20,214	12,983,647	9,238,602	15,770	9,791,920	7,099,780	4,444	3,191,727	2,138,822	21,501,747	15,298,715,572	14,430,461,105	20,025,664	13,670,430,415	13,440,856,595	1,476,083	1,628,285,157	989,604,510
21,120	13,567,849	9,653,856	16,452	10,215,831	7,406,919	4,668	3,352,017	2,246,936	21,609,989	15,349,176,724	14,503,287,385	20,115,977	13,705,053,430	13,501,539,247	1,494,012	1,644,123,294	1,001,748,138
21,928	14,089,050	10,020,553	17,096	10,612,799	7,693,227	4,832	3,476,251	2,327,327	21,716,017	15,400,823,325	14,574,770,232	20,197,537	13,733,093,934	13,556,395,891	1,518,480	1,667,729,391	1,018,374,341
23,000	14,878,151	10,610,075	17,906	11,183,336	8,134,122	5,094	3,694,814	2,475,953	21,825,622	15,586,122,723	14,786,239,274	20,280,854	13,880,478,676	13,740,288,485	1,544,768	1,705,644,047	1,045,950,789
952	594,261	438,078	640	389,748	286,591	312	204,512	151,487	970,354	568,688,243	636,084,808	896,042	493,452,139	586,426,312	74,312	75,236,105	49,658,496
412	179,392	190,855	334	136,929	153,953	78	42,463	36,902	230,207	107,959,964	150,366,307	216,883	95,748,121	141,314,950	13,324	12,211,844	9,051,356
287	150,748	136,623	216	107,298	100,516	71	43,450	36,107	231,350	123,318,048	159,874,913	215,454	108,214,160	148,681,084	15,896	15,103,888	11,193,829
642	384,391	297,914	478	263,717	217,514	164	120,674	80,400	360,423	238,766,836	245,158,249	332,447	208,337,682	225,738,793	27,976	30,429,155	19,419,456
402	213,641	191,842	316	157,563	149,604	86	56,078	42,238	207,348	105,523,803	140,399,077	195,701	94,198,983	132,340,626	11,647	11,324,820	8,058,451
563	292,787	274,720	439	212,391	211,175	124	80,396	63,545	213,915	118,956,516	149,437,967	201,082	105,798,648	140,272,096	12,833	13,157,868	9,165,871
503	291,460	236,270	409	226,880	190,465	94	64,580	45,806	336,537	203,211,537	230,016,414	313,562	179,185,788	213,950,188	22,975	24,025,769	16,066,226
587	370,497	270,713	488	298,131	222,717	99	72,366	47,996	461,180	331,043,716	314,345,774	433,133	300,695,723	295,167,248	28,047	30,347,993	19,178,526
593	381,371	279,263	469	292,536	218,684	124	88,834	60,580	318,594	220,400,404	217,424,962	297,150	196,831,205	202,675,582	21,444	23,569,199	14,749,386
491	312,563	228,907	420	259,248	193,904	71	53,315	35,003	354,903	237,580,226	245,178,487	330,369	210,690,962	228,076,914	24,534	26,889,264	17,101,573
1,086	775,971	498,251	888	614,478	401,669	198	161,493	96,581	1,195,281	939,326,601	804,598,596	1,115,555	845,750,890	751,275,273	79,726	93,575,711	53,323,323
907	646,877	422,794	743	513,307	342,337	164	133,570	80,457	1,020,253	831,228,758	691,353,999	952,874	751,901,026	646,131,807	67,379	79,327,732	45,222,191
1,595	1,143,059	725,300	1,279	872,506	573,994	316	270,553	151,306	1,885,661	1,500,965,355	1,247,070,647	1,728,887	1,319,837,639	1,145,104,080	156,774	181,127,716	101,966,567
936	735,291	433,103	748	584,067	341,402	188	151,224	91,701	1,443,886	1,250,584,857	976,153,237	1,349,528	1,136,253,690	913,348,810	94,358	114,331,167	62,804,227
478	284,368	229,196	379	214,922	178,653	99	69,446	50,543	455,231	288,504,308	321,501,302	426,271	256,573,188	300,718,284	28,960	31,931,120	20,783,018
177	121,032	83,095	134	89,211	61,888	43	31,821	21,207	231,562	165,921,362	165,936,590	213,142	145,830,443	152,769,506	18,420	20,090,919	13,167,085
204	125,233	97,248	155	88,856	72,507	49	36,376	24,741	225,045	149,839,292	158,484,291	207,081	130,754,654	145,768,859	17,964	19,084,638	12,715,432
134	88,048	63,662	102	64,386	47,876	32	23,662	15,786	157,103	108,940,148	111,890,005	143,879	94,424,984	102,509,160	13,224	14,515,163	9,380,845
263	162,277	123,543	197	110,656	91,123	66	51,621	32,419	144,666	89,955,522	98,492,999	133,576	78,593,278	90,869,939	11,090	11,362,243	7,623,052
439	286,769	207,756	346	218,362	160,213	93	68,408	47,543	437,463	293,510,840	310,171,217	408,218	260,934,363	289,458,587	29,245	32,576,477	20,712,630
329	198,697	159,470	257	143,488	123,420	72	55,209	36,051	384,674	267,638,975	269,071,231	356,249	236,775,827	249,201,567	28,425	30,863,149	19,869,664
776	522,533	369,990	609	394,676	286,806	167	127,856	83,184	719,668	533,437,582	501,498,764	667,923	475,067,138	465,195,608	51,745	58,703,444	36,300,156
983	670,255	456,788	804	533,505	369,910	179	136,750	86,878	1,231,938	977,885,655	840,856,783	1,144,305	875,352,744	780,694,335	87,633	102,532,911	60,162,449
295	193,739	139,613	235	152,303	110,229	60	41,436	29,384	341,402	246,246,646	238,871,993	321,019	224,251,467	224,721,751	20,383	21,995,179	14,150,241
276	205,788	129,837	203	148,061	92,653	73	57,727	37,183	241,953	182,862,296	169,687,510	226,894	165,722,677	159,160,749	15,059	17,139,619	10,526,760
544	366,398	246,176	367	238,219	161,610	177	128,179	84,566	460,692	333,947,049	305,682,098	424,294	294,161,252	281,793,064	36,398	39,785,797	23,889,034
1,383	1,011,689	623,104	1,073	769,034	475,165	310	242,655	147,940	1,499,234	1,140,922,450	976,701,609	1,391,020	1,015,643,640	906,028,651	108,214	125,278,809	70,672,958
818	609,357	365,041	639	463,445	278,606	179	145,911	86,435	989,038	773,728,193	666,773,376	924,572	698,707,490	623,391,776	64,466	75,020,704	43,381,600
233	171,406	108,123	174	124,610	79,398	59	46,796	28,724	241,279	190,325,772	163,376,583	224,289	170,252,992	151,890,479	16,990	20,072,780	11,486,115
207	123,286	94,313	180	106,760	81,618	27	16,526	12,695	174,408	113,287,291	114,825,103	163,795	102,367,228	107,808,643	10,613	10,920,063	7,016,460
133	72,678	62,110	113	58,021	51,960	20	14,657	10,150	113,356	68,349,667	79,347,400	106,041	60,851,968	74,245,379	7,315	7,497,698	5,102,020
149	89,421	70,887	111	64,484	52,005	38	24,937	18,882	149,890	89,694,058	106,273,544	139,371	79,194,633	98,795,637	10,519	10,499,425	7,477,907
347	228,518	160,046	274	182,318	125,560	73	46,200	34,485	381,959	267,992,943	268,642,346	353,573	237,119,387	248,881,432	28,386	30,873,555	19,760,914
390	260,544	178,716	289	186,102	127,986	101	74,442	50,730	545,071	400,338,887	377,749,936	504,497	354,535,268	349,765,467	40,574	45,803,618	27,984,470
252	163,146	115,772	201	123,930	90,029	51	39,216	25,744	302,841	210,686,530	211,869	188,336,610	195,807,386	20,972	22,349,920	14,521,642	
174	98,425	77,952	141	77,440	62,624	33	20,986	15,328	143,781	85,195,214	96,464,640	133,235	74,902,865	89,437,933	10,546	10,292,349	7,026,707
145	92,368	69,710	109	65,357	52,212	36	27,011	17,498	199,484	133,932,905	140,379,754	183,713	117,391,480	129,370,920	15,771	16,541,425	11,008,833
286	167,343	133,563	230	128,339	106,824	56	39,004	26,739	273,949	207,99							

第 4 表(続) 厚生年金保険 都道府県別年金受給権者状況(新法厚生年金保険)
(月末現在)

老 年 金									老 年 金 相 当									
繰 下 げ 支 給																		
計			退 職			在 職			計			退 職			在 職			
件数	年金額	(別掲)基礎年金額	件数	年金額	(別掲)基礎年金額	件数	年金額	(別掲)基礎年金額	件数	年金額	(別掲)基礎年金額	件数	年金額	(別掲)基礎年金額	件数	年金額	(別掲)基礎年金額	
千円			千円			千円			千円			千円			千円			
245,679	241,746,597	229,753,603	217,695	202,000,528		204,047,305	27,984	39,746,069	25,706,298	14,296,711	16,683,428,447	8,058,264,876	11,749,732	13,750,817,683	7,224,524,861	2,546,979	2,932,610,764	833,740,015
246,329	242,182,797	230,191,738	218,168	202,188,213		204,369,870	28,161	39,994,584	25,821,868	14,320,701	16,696,982,519	8,091,569,903	11,761,022	13,748,365,053	7,247,175,724	2,559,679	2,948,617,466	844,394,180
247,064	242,757,346	230,716,607	218,707	202,490,163		204,756,204	28,357	40,267,183	25,960,403	14,341,227	16,704,829,968	8,132,262,087	11,770,889	13,740,777,052	7,275,166,640	2,570,338	2,964,052,915	857,095,446
247,978	243,379,446	231,350,278	219,451	202,951,390		205,290,581	28,527	40,428,056	26,059,697	14,373,004	16,724,410,353	8,168,273,931	11,794,035	13,749,328,206	7,302,341,673	2,578,969	2,975,082,148	865,932,257
248,896	244,034,159	231,985,542	220,061	203,202,973		205,696,106	28,835	40,831,186	26,289,436	14,409,551	16,750,757,038	8,204,156,556	11,806,894	13,746,853,273	7,325,204,485	2,602,657	3,003,903,765	878,952,071
250,246	247,144,188	235,142,036	221,010	205,458,908		208,321,762	29,236	41,685,280	26,820,275	14,455,772	16,919,950,848	8,318,678,364	11,820,569	13,858,174,236	7,417,223,427	2,635,203	3,061,776,612	901,454,937
10,969	8,433,353	10,097,570	9,688	6,797,171		8,930,254	1,281	1,636,182	1,167,316	566,005	603,933,819	309,664,616	442,786	471,962,037	267,800,742	123,219	131,971,782	41,863,874
1,927	1,141,951	1,665,724	1,727	887,458		1,485,900	200	254,493	179,825	124,616	114,844,584	67,058,249	100,588	91,495,496	59,653,108	24,028	23,349,088	7,405,140
2,349	1,486,295	2,130,626	2,118	1,195,891		1,922,599	231	290,403	208,027	149,647	138,219,639	81,583,287	119,479	108,858,644	72,248,282	30,168	29,360,996	9,335,006
3,059	2,774,119	2,837,641	2,699	2,295,186		2,509,982	360	327,660	245,443	269,537,609	136,920,241	196,112	213,533,081	119,915,543	49,331	56,004,528	17,004,698	
1,423	930,787	1,290,613	1,279	755,712		1,159,028	144	175,075	131,585	130,772	116,935,820	71,800,890	107,416	94,419,512	64,717,297	23,356	22,516,309	7,083,594
1,528	1,014,707	1,431,195	1,364	806,042		1,278,468	164	208,665	152,727	149,396	135,721,874	84,292,596	123,375	109,976,306	75,967,247	26,021	25,745,568	8,325,349
2,142	1,706,602	1,990,437	1,842	1,288,819		1,709,633	300	417,783	280,804	240,711	234,129,157	131,054,117	195,401	187,672,141	116,548,848	45,310	46,457,016	14,505,269
4,439	4,063,870	4,118,623	3,961	3,402,059		3,674,368	478	661,811	444,254	312,861	371,231,373	177,257,163	260,102	309,712,886	161,233,179	52,759	61,518,487	16,023,984
2,755	2,302,894	2,536,504	2,405	1,825,695		2,220,701	350	477,200	315,803	222,480	249,783,484	125,239,634	181,906	203,775,766	112,126,179	40,574	46,007,718	13,113,456
3,356	2,786,828	3,157,031	2,962	2,218,795		2,799,833	394	568,033	357,198	232,798	257,945,891	134,883,714	189,651	209,264,376	119,805,676	43,147	48,581,515	15,078,038
14,423	15,204,592	13,458,005	12,844	12,862,850		12,028,419	1,579	2,341,742	1,429,587	784,479	1,013,518,184	456,219,041	647,337	841,304,051	410,374,035	137,142	172,214,132	45,845,006
14,340	16,269,390	13,556,700	12,911	14,137,103		12,247,302	1,429	2,132,287	1,309,398	673,198	902,785,760	395,768,209	557,817	754,750,891	357,325,653	115,381	148,034,869	38,442,555
40,023	45,200,292	38,468,281	35,446	38,487,946		34,242,523	4,577	6,712,345	4,225,577	1,195,066	1,589,674,945	694,387,568	965,729	1,294,276,694	608,676,776	229,337	295,398,251	85,710,792
23,560	29,728,128	22,493,002	21,148	25,988,730		20,286,341	2,412	3,739,398	2,206,661	972,921	1,359,768,327	572,542,363	811,786	1,146,731,998	522,523,779	161,135	213,036,329	54,018,584
3,728	3,030,111	3,609,842	3,255	2,356,059		3,153,408	473	674,052	456,434	331,839	328,777,731	187,869,102	272,826	266,535,129	169,040,858	59,013	62,242,602	18,828,244
2,672	2,644,127	2,572,867	2,315	2,134,859		2,234,738	357	509,268	338,129	177,491	187,184,602	104,426,091	143,732	149,824,795	92,772,549	33,759	37,359,807	11,653,542
2,035	1,717,516	1,932,604	1,773	1,360,982		1,687,129	260	356,534	245,497	154,802	161,517,806	89,910,641	125,155	128,927,165	79,094,257	29,647	32,590,641	10,816,384
1,277	1,182,352	1,216,848	1,092	914,727		1,048,061	185	267,624	168,787	120,823	123,197,865	69,153,913	96,906	97,039,515	60,806,026	23,917	26,158,351	8,347,888
1,377	1,080,988	1,231,167	1,176	824,273		1,047,376	201	256,715	183,791	89,042	95,957,341	50,745,546	70,951	75,987,116	44,261,775	18,091	19,970,225	6,483,770
3,948	3,363,248	3,813,726	3,473	2,700,436		3,360,416	475	662,813	453,310	304,278	317,886,181	179,317,437	251,647	259,427,871	160,771,529	52,631	58,458,310	18,545,908
3,329	2,887,115	3,166,330	2,858	2,225,162		2,721,302	471	661,953	445,028	254,227	288,399,263	149,360,964	205,653	232,963,880	132,694,524	48,574	55,435,384	16,666,441
6,510	6,285,235	6,302,437	5,740	5,157,134		5,576,917	770	1,128,101	725,520	514,490	587,477,744	300,720,957	421,902	502,760,851	268,615,851	92,588	106,767,632	32,105,106
15,833	16,121,352	15,062,078	13,883	13,180,299		13,234,189	1,950	2,941,054	1,827,889	845,988	1,062,218,514	503,080,464	696,649	877,641,860	450,224,338	149,339	184,576,654	52,856,125
2,493	2,211,862	2,351,427	2,213	1,813,755		2,090,450	280	398,107	260,977	233,655	269,373,915	138,184,694	197,754	227,667,964	126,317,939	35,901	41,705,951	11,866,755
1,753	1,845,318	1,684,197	1,577	1,582,941		1,522,009	176	262,378	162,187	169,237	203,902,991	99,204,551	141,422	170,562,260	90,141,761	27,815	33,340,731	9,062,790
5,494	5,019,544	5,078,773	4,832	4,122,487		4,491,368	662	897,057	587,405	289,884	348,353,976	169,888,054	237,101	285,792,255	149,393,686	52,783	62,561,721	20,494,368
18,495	18,225,360	17,025,283	16,169	14,880,344		14,916,173	2,326	3,345,016	2,109,111	957,241	1,197,045,228	555,651,741	791,044	992,251,679	493,788,685	166,197	204,793,548	61,863,056
11,627	12,304,797	10,852,523	10,306	10,331,873		9,644,763	1,321	1,972,924	1,207,760	654,024	836,382,756	383,772,294	544,280	699,387,681	346,770,277	109,744	136,995,075	37,002,017
2,966	3,380,138	2,803,671	2,611	2,869,025		2,479,551	355	511,113	324,121	153,027	205,119,556	90,572,651	126,475	171,055,319	80,887,858	26,552	34,064,238	9,684,793
1,351	1,005,270	1,199,447	1,197	810,688		1,065,237	154	194,582	134,210	104,327	119,418,791	59,962,167	87,662	100,509,266	54,228,823	16,665	18,909,525	5,733,343
822	685,324	778,449	724	547,683		687,980	98	137,641	90,470	81,486	76,538,077	45,922,237	67,321	62,214,960	41,420,283	14,165	14,323,117	4,501,954
1,100	814,194	1,052,196	971	648,437		932,458	129	165,757	119,739	106,179	99,671,659	60,999,003	86,823	80,275,020	54,523,300	19,356	19,396,639	6,475,703
3,404	3,011,072	3,208,819	2,926	2,344,403		2,778,129	478	666,669	430,690	273,446	294,544,367	161,593,020	224,744	240,425,665	144,020,055	48,702	54,118,701	17,572,965
4,882	4,652,489	4,644,087	4,229	3,736,649		4,042,565	653	915,840	601,521	381,768	437,045,873	223,931,975	311,451	355,721,663	199,405,042	70,317	81,324,411	24,526,933
2,324	2,132,691	2,207,952	2,022	1,697,260		1,922,173	302	435,431	285,779	207,428	231,997,696	120,866,370	169,816	190,112,676	108,218,644	37,612		

第4表(続) 厚生年金保険 都道府県別年金受給権者状況(新法厚生年金保険)
(月末現在)

通 老 相 当									障 害 厚 生 年 金			遺 族 厚 生 年 金		
計			退 職			在 職								
件数	年金額	(別掲)基礎年金額	件数	年金額	(別掲)基礎年金額	件数	年金額	(別掲)基礎年金額	件数	年金額	(別掲)基礎年金額	件数	年金額	(別掲)基礎年金額
千円			千円			千円			千円			千円		
12,849,404	2,298,815,143	6,651,426,054	12,210,213	2,122,508,631	6,476,453,459	639,191	176,306,512	174,972,595	492,920	345,650,214	226,357,560	4,901,925	4,693,102,859	122,978,547
12,886,730	2,303,973,970	6,683,994,779	12,241,470	2,125,987,266	6,505,855,550	645,260	177,986,704	178,139,229	494,536	346,627,355	226,984,337	4,913,402	4,701,920,771	124,229,591
12,918,464	2,308,811,114	6,722,488,499	12,269,995	2,129,601,116	6,541,038,654	648,469	179,209,998	181,449,845	495,928	347,436,241	227,727,308	4,927,120	4,712,552,310	125,519,575
12,960,981	2,314,999,899	6,758,093,275	12,307,770	2,134,349,774	6,573,313,540	653,211	180,650,124	184,779,735	497,291	348,135,887	228,288,552	4,941,388	4,724,503,082	126,940,868
13,006,573	2,321,992,299	6,792,799,459	12,344,948	2,138,890,647	6,604,145,692	661,625	183,101,652	188,653,767	498,631	348,862,004	228,974,597	4,953,599	4,734,430,925	128,396,963
13,065,306	2,351,051,204	6,894,084,747	12,390,424	2,163,750,342	6,699,196,060	674,882	187,300,862	194,888,687	500,100	352,875,168	231,082,130	4,955,014	4,789,054,239	112,374,809
671,961	111,718,897	344,169,492	635,693	102,375,021	333,869,783	36,268	9,343,875	10,299,709	25,236	16,929,074	10,797,552	233,320	203,662,209	4,682,245
173,561	25,881,443	88,740,227	165,142	23,881,059	86,447,505	8,419	2,000,384	2,292,723	5,343	3,329,048	2,620,988	55,349	36,984,748	1,407,891
151,731	24,363,983	82,395,766	143,845	22,403,409	80,077,757	7,886	1,960,573	2,318,009	5,970	3,749,162	2,615,569	56,976	41,296,849	1,591,031
226,039	38,760,610	118,484,718	213,865	35,574,058	114,694,308	12,174	3,186,552	3,790,410	8,716	6,050,802	3,951,038	84,716	72,632,585	2,589,702
136,702	21,105,674	75,185,325	130,822	19,678,399	73,436,663	5,880	1,427,275	1,748,662	4,706	2,956,762	2,047,021	53,031	36,859,915	1,089,375
127,667	20,604,019	73,263,019	122,049	19,138,594	71,465,849	5,618	1,465,424	1,797,170	5,453	3,404,217	2,472,202	48,439	35,342,421	1,152,543
200,811	34,284,376	106,964,709	191,851	31,925,750	104,446,327	8,960	2,358,626	2,518,382	8,723	5,674,203	2,460,247	79,095	64,680,247	2,249,528
284,537	49,355,021	147,215,413	270,026	45,467,460	143,071,109	14,511	3,887,562	4,144,304	9,487	6,791,473	4,815,880	98,393	90,732,669	2,709,351
195,337	34,631,890	101,600,359	185,569	31,973,970	99,022,729	9,768	2,657,920	2,577,631	6,610	2,462,197	3,209,434	71,215	63,126,888	1,862,152
219,478	39,775,198	118,197,026	208,737	36,859,516	115,347,893	10,741	2,915,682	2,849,133	7,557	5,190,430	3,897,997	75,008	65,115,712	1,897,045
720,223	135,236,704	371,914,134	685,180	125,247,365	362,105,788	35,043	9,989,340	9,808,346	21,915	16,869,957	10,731,039	246,288	257,031,329	6,062,895
610,079	111,315,559	317,075,777	579,536	102,559,218	308,151,984	30,543	8,756,341	8,923,793	20,419	9,667,943	214,006	229,433,582	5,182,523	
1,146,182	234,729,492	604,335,537	1,075,890	212,659,021	582,123,947	70,292	22,070,471	22,211,589	38,377	29,235,977	17,894,100	434,927	477,693,162	9,034,526
830,495	157,209,737	430,428,333	789,525	145,139,731	418,470,568	40,970	12,070,006	11,957,764	29,979	23,415,579	13,632,934	328,744	388,847,484	7,141,770
252,171	44,089,123	142,224,586	241,897	41,225,792	139,304,304	10,274	2,863,331	2,920,282	10,738	7,043,807	4,579,150	106,178	90,678,273	2,547,409
111,540	20,284,095	65,316,976	105,286	18,567,239	63,286,565	6,254	1,716,856	2,030,412	5,174	3,512,448	2,398,924	54,858	51,781,258	1,085,875
124,503	23,785,834	71,637,890	117,456	21,839,385	69,323,154	7,047	1,946,450	2,314,736	5,444	3,473,466	2,454,582	49,078	43,847,626	1,090,812
77,392	14,986,146	44,832,394	73,171	13,835,276	43,526,481	4,221	1,150,870	1,305,914	3,782	2,537,140	1,522,781	34,054	29,567,680	818,835
95,373	17,624,934	51,637,221	89,755	16,114,991	49,965,472	5,618	1,509,943	1,671,750	2,992	2,903,155	1,573,618	30,643	23,920,523	866,991
241,486	46,269,237	138,127,121	230,137	43,095,672	135,074,644	11,349	3,173,565	3,052,477	10,260	6,786,245	4,858,905	90,094	78,332,432	2,121,726
231,025	42,484,481	125,508,477	216,798	38,615,716	121,565,046	14,227	3,868,764	3,943,430	8,533	6,056,354	3,751,992	88,649	79,489,139	1,990,662
394,791	74,681,475	213,308,901	374,210	68,804,304	207,723,832	20,581	5,877,171	5,585,069	15,949	11,303,781	7,020,045	156,131	152,678,631	3,486,957
688,191	127,096,237	360,400,199	653,170	117,351,102	350,476,025	35,021	9,745,135	9,924,175	27,573	20,427,112	12,816,057	276,305	286,510,558	6,582,010
191,649	34,332,241	105,306,600	182,186	31,716,631	102,523,658	9,463	2,615,610	2,782,943	7,886	5,531,909	3,568,513	76,547	71,695,918	1,559,179
138,261	25,366,738	75,231,959	131,215	23,493,052	73,236,617	7,046	1,873,687	1,995,342	5,437	3,972,886	2,393,835	53,689	51,633,326	1,292,661
275,836	51,328,059	146,127,442	260,492	46,987,583	141,226,240	15,344	4,340,476	4,901,202	10,225	7,443,432	4,211,020	100,026	99,059,756	1,952,637
877,670	164,067,087	447,899,289	835,448	151,953,801	435,621,310	42,222	12,113,286	12,277,980	34,929	25,673,513	15,915,145	341,410	359,337,158	6,816,568
576,836	102,607,664	300,348,165	548,883	94,823,063	291,966,085	27,953	7,784,601	8,382,080	21,534	16,165,532	10,427,831	240,606	260,066,008	4,953,520
150,053	25,511,507	77,254,813	142,517	23,490,828	74,922,047	7,536	2,020,679	2,332,766	4,840	3,691,360	2,321,739	55,120	56,140,624	1,161,328
112,257	18,432,135	58,079,416	106,928	17,029,769	56,500,999	5,329	1,402,366	1,578,417	3,942	2,756,281	1,764,721	44,247	38,900,707	859,266
63,150	11,024,064	35,354,564	60,144	10,251,475	34,524,054	3,006	772,589	830,511	2,739	1,737,274	1,240,072	26,316	20,888,209	514,883
82,423	14,339,969	47,361,135	78,088	13,221,354	46,096,448	4,335	1,118,615	1,264,687	3,763	2,349,246	1,676,643	35,457	27,910,720	671,513
199,447	34,802,909	112,232,739	189,414	32,076,935	109,335,505	10,033	2,725,974	2,897,234	9,187	6,294,750	4,249,017	85,321	79,697,069	1,833,044
298,233	52,634,306	160,966,798	282,339	48,232,630	156,536,895	15,894	4,401,676	4,429,903	13,576	9,536,534	5,833,578	129,213	128,731,569	2,479,841
171,865	28,289,138	93,103,353	163,569	26,070,450	90,784,544	8,296	2,218,688	2,318,808	6,666	4,558,587	3,094,168	78,028	76,955,788	1,350,308
84,603	14,076,041	45,027,249	80,364	12,962,563	43,812,164	4,239	1,113,479	1,215,085	3,602	2,249,955	1,804,596	30,865	24,550,651	647,073
109,945	19,166,452	62,163,152	103,927	17,527,655	60,310,427	6,018	1,638,797	1,852,725	4,588	3,100,208	2,256,812	44,216	39,078,400	935,961
172,493	28,107,596	90,613,999	164,162	25,897,935	88,505,915	8,331	2,209,661	2,108,084	7,386	4,793,275	3,526,692	62,585	54,376,294	1,311,620
91,425	15,187,265	48,748,610	87,099	14,018,224	47,450,478	4,326	1,169,141	1,298,133	3,628	2,295,256	1,576,637	30,980	24,539,979	592,214
503,108	85,911,247	249,815,189	475,861	78,447,851	242,614,238	27,247	7,463,396	7,200,951	22,691	15,438,487	10,875,180	205,568	203,480,277	4,416,797
88,206	14,647,328	48,478,513	83,178	13,328,374	47,061,071	5,028	1,318,954	1,417,442	3,891	2,434,292	1,893,164	34,542	27,399,164	922,093
160,454	26,033,425	81,483,257	151,938	23,884,671	79,177,036	8,516	2,148,754	2,306,221	6,133	3,905,657	3,015,317	61,524	53,986,821	1,376,776
196,727	32,271,562	104,829,974	186,457	29,686,505	102,066,723	10,270	2,585,057	2,763,251	8,885	5,487,455	4,322,435	63,770	49,500,790	1,567,209
137,615	22,139,104	71,659,427	130,095	20,239,450	69,604,321	7,520	1,899,654	2,055,106	5,678	3,602,916	2,			

第4表(続) 厚生年金保険 都道府県別年金受給権者状況(旧共済組合計)
(月末現在)

都道府県別	合 計			退 職 年 金			通 算 退 職 年 金			障 害 年 金			遺 族 年 金			通算遺族年金	
	件数	年金額	(別掲)基礎年金額	件数	年金額	(別掲)基礎年金額	件数	年金額	(別掲)基礎年金額	件数	年金額	(別掲)基礎年金額	件数	年金額	(別掲)基礎年金額	件数	年金額
	千円	千円	千円	千円	千円	千円	千円	千円	千円	千円	千円	千円	千円	千円	千円	千円	千円
平成 26 年11月	541,374	707,412,168	190,874,010	319,736	539,673,881	129,463,046	93,840	22,975,384	59,281,677	6,286	5,973,287	2,038,439	120,533	138,558,451	90,849	979	231,165
12月	538,802	702,918,642	190,423,263	318,111	536,115,534	129,148,093	93,555	22,868,985	59,150,906	6,262	5,942,845	2,033,416	119,899	137,761,210	90,849	975	230,068
平成 27 年 1月	536,584	699,056,244	190,034,346	316,632	532,971,046	128,867,632	93,317	22,781,432	59,046,761	6,242	5,916,610	2,029,105	119,424	137,158,171	90,849	969	228,985
2月	533,151	693,116,388	189,430,324	314,444	528,239,448	128,439,764	92,915	22,629,857	58,874,174	6,209	5,864,838	2,025,537	118,625	136,155,783	90,849	958	226,462
3月	530,072	687,846,944	188,908,303	312,501	524,003,275	128,098,613	92,540	22,505,447	58,699,591	6,182	5,842,690	2,018,254	117,903	135,273,877	91,844	946	221,654
4月	527,100	689,220,100	190,144,263	310,603	524,857,904	128,967,653	92,214	22,616,209	59,097,220	6,144	5,848,979	2,019,712	117,199	135,674,223	59,677	940	222,786
北 海 道	39,768	54,409,449	13,596,537	22,343	39,681,506	9,270,179	6,554	1,520,175	4,173,312	514	534,625	148,803	10,288	12,659,048	4,243	69	14,095
青 島 道	7,838	9,078,253	2,704,561	3,691	6,207,618	1,524,377	1,807	390,964	1,140,369	123	101,538	38,810	2,197	2,373,640	1,005	20	4,492
岩 手 県	10,672	13,156,157	3,811,252	5,770	9,786,883	2,330,786	2,184	444,798	1,439,228	136	124,392	38,449	2,560	2,794,533	2,789	22	5,553
宮 城 県	13,095	18,176,387	4,424,570	7,855	14,079,501	2,072,498	2,072	498,593	1,352,450	135	123,346	50,990	3,014	3,469,674	2,789	19	5,272
秋 田 県	9,456	11,159,941	3,360,417	5,110	8,117,843	2,094,309	1,867	416,109	1,220,024	120	102,860	44,075	2,340	2,519,071	2,009	19	4,058
山 形 県	7,952	9,864,618	2,856,467	4,846	7,572,874	1,992,606	1,249	283,378	829,194	96	80,769	32,657	1,751	1,925,945	2,009	10	6,351
福 島 県	11,989	16,550,282	3,762,078	7,315	12,764,316	2,641,858	1,687	415,907	1,073,190	128	118,832	47,030	2,839	3,244,828	-	20	6,999
茨 城 県	10,348	13,437,459	3,800,764	6,330	10,232,005	2,802,808	1,534	426,240	960,033	111	108,877	35,914	2,352	2,664,215	2,009	21	6,123
栃 木 県	7,939	10,212,538	2,851,237	4,759	7,703,260	2,009,851	1,241	342,727	800,177	108	100,649	41,209	1,822	2,063,812	-	9	2,090
群 馬 県	8,619	10,855,316	3,193,895	4,983	8,291,735	2,038,208	1,714	407,629	1,117,043	106	105,349	37,639	1,800	2,046,445	1,005	16	4,157
埼 玉 県	15,833	24,454,016	5,160,796	10,148	19,037,948	4,056,160	1,691	460,203	1,052,311	168	179,501	52,325	3,809	4,771,933	-	17	4,431
千 葉 県	16,047	23,430,639	5,584,914	10,056	18,090,733	4,297,984	1,983	538,792	1,229,924	175	182,127	57,006	3,803	4,612,164	-	30	6,822
東 京 都	17,786	29,919,963	5,413,329	11,624	23,390,208	4,390,163	1,628	495,033	972,206	164	184,031	49,956	4,351	5,845,757	1,005	19	4,934
神 奈 川 県	17,692	28,502,436	5,533,525	11,423	22,289,732	4,356,487	1,848	514,301	1,130,563	155	159,020	45,470	4,244	5,533,088	1,005	22	6,295
新 潟 県	16,573	21,537,498	6,026,264	9,832	16,638,219	4,040,773	2,903	722,535	1,924,184	172	149,629	53,720	3,643	4,021,901	7,588	23	5,213
富 山 県	6,871	7,997,029	2,732,118	4,139	6,196,126	1,807,824	1,335	322,564	895,342	85	74,031	26,943	1,297	1,400,644	2,009	15	3,664
石 川 県	7,531	9,927,747	2,725,658	4,874	7,801,517	2,037,227	1,007	254,445	760,879	77	81,831	17,552	1,556	1,785,799	-	17	4,155
福 井 県	5,531	6,477,505	2,118,736	3,249	4,983,739	1,333,834	1,159	304,407	672,220	72	65,760	21,677	1,048	1,122,833	1,005	3	766
山 梨 県	4,115	4,959,711	1,577,159	2,459	3,761,015	1,102,902	713	193,091	445,981	64	57,660	27,272	872	946,486	1,005	7	1,460
山 根 県	18,818	22,672,140	7,566,200	10,640	17,472,783	4,605,089	4,389	1,138,149	2,889,900	210	193,438	69,426	3,542	3,860,565	1,785	37	7,206
岐 阜 県	10,224	12,165,909	4,219,293	5,840	9,208,762	2,663,750	2,280	637,346	1,524,535	113	114,227	31,009	1,973	2,201,521	-	18	4,054
静 岡 県	18,440	24,052,137	6,724,567	11,062	18,558,415	4,575,260	3,314	872,751	2,090,575	178	167,680	58,732	3,848	4,444,183	-	38	9,108
愛 知 県	16,851	21,890,056	6,731,866	9,950	16,922,214	4,517,967	3,397	839,933	2,149,979	183	185,495	63,920	3,294	3,933,812	-	27	8,603
三 重 県	9,802	11,535,085	3,988,328	5,822	8,913,507	2,667,104	2,016	520,266	1,284,817	113	105,052	36,408	1,833	1,991,638	-	18	4,622
滋 賀 県	8,198	11,143,412	2,744,938	5,201	8,676,806	2,064,801	1,078	292,487	649,519	94	86,376	30,619	1,814	2,086,322	-	11	1,421
京 都 府	9,732	13,759,724	3,278,069	6,410	10,961,586	2,461,594	1,232	360,405	786,113	109	107,806	29,582	1,969	2,327,214	780	12	2,714
大 阪 府	12,972	19,460,767	4,470,928	8,700	15,316,557	3,693,514	1,245	319,262	738,155	148	152,439	38,254	2,861	3,666,913	1,005	18	5,596
兵 庫 県	18,098	24,128,101	6,550,473	11,285	18,552,760	4,804,013	2,670	678,811	1,678,672	189	177,485	65,780	3,933	4,714,487	2,009	21	4,558
和 歌 山 県	5,011	7,036,294	1,784,120	3,257	5,481,861	1,391,225	594	171,082	367,348	64	63,481	25,548	1,086	1,317,445	-	10	2,425
和 歌 山 県	5,698	6,618,117	2,179,434	3,542	5,129,234	1,523,143	1,000	262,454	632,694	79	73,222	23,598	1,065	1,150,563	-	12	2,643
鳥 取 県	6,392	7,340,655	2,335,618	3,382	5,366,838	1,341,319	1,477	331,681	971,452	70	63,771	22,847	1,453	1,576,739	-	10	1,626
島 根 県	7,649	8,066,052	2,987,734	4,134	5,921,144	1,761,475	1,826	437,875	1,184,721	99	82,994	38,225	1,572	1,620,382	3,313	18	3,658
岡 山 県	12,382	15,190,805	4,796,217	7,372	11,761,315	3,145,687	2,397	567,468	1,606,260	147	150,858	44,270	2,449	2,707,510	-	17	3,655
広 島 県	18,031	23,131,541	6,576,357	10,407	17,554,295	4,269,525	3,496	849,096	2,250,683	176	166,541	55,144	3,906	4,550,987	1,005	46	10,622
山 口 県	12,975	16,333,210	4,465,425	7,308	12,028,200	2,914,041	2,355	560,213	1,506,889	130	116,223	43,490	3,150	3,620,532	1,005	32	8,042
徳 島 県	5,294	6,101,709	2,035,175	3,098	4,726,282	1,332,141	1,119	283,885	677,652	87	79,519	25,383	975	1,008,932	-	15	3,092
香 川 県	7,718	10,561,550	2,697,556	4,721	8,287,543	1,863,123	1,309	315,911	807,686	91	109,449	25,743	1,585	1,846,160	1,005	12	2,487
愛 媛 県	10,547	10,854,369	4,629,131	5,414	8,172,106	2,620,202	3,123	683,693	1,967,856	128	119,348	39,844	1,861	1,874,933	1,229	21	4,289
高 知 県	5,439	5,309,694	2,378,185	2,729	3,958,721	1,251,916	1,763	440,878	1,104,113	58	48,293	18,917	882	859,671	3,238	7	2,132
高 知 県	19,749	29,460,187	5,845,909	12,450	22,447,513	4,534,680	1,926	444,213	1,224,628	211	210,979	83,588	5,136	6,350,468	3,014	26	7,014
佐 賀 県	5,974	7,518,756	2,108,234	3,317	5,520,075	1,363,752	1,071	235,200	712,126	88	86,411	29,342	1,486	1,674,814	3,014	12	2,256
長 崎 県	6,115	7,076,174	2,267,206	3,227	5,166,351	1,415,466	1,331	332,262	814,987	92	75,247	36,753	1,441	1,496,372	-	24	5,942
熊 本 県	10,831	12,730,641	4,319,994	6,115	9,635,261	2,750,805	2,253	495,591	1,504,217	164	135,441	63,188	2,282	2,461,303	1,785	17	3,046
大 分 県	8,004	9,402,822	2,910,125	4,424	6,981,957	1,828,520	1,645	365,908	1,043,487	103	82,795	37,338	1,808	1,965,841	780	24	6,320
宮 崎 県	6,777	6,731,249	2,843,755	3,162	4,793,027	1,424,370	2,110	418,593	1,387,011	106	85,055	32,374	1,385	1,431,037	-	14	3,537
鹿 児 島 県	11,407	12,577,514	4,276,123	5,536	9,018,674	2,261,711	2,986	589,675	1,951,019	160	135,273	63,394	2,689	2,826,043	-	36	7,849
沖 縄 県	2,243	2,189,724	1,180,545	1,247	1,641,591	760,784	623	216,738	397,020	45	39,258	19,502	319	289,495	3,238	9	2,643
そ の 他	74	74,768	18,480	45	55,747	13,999	13	2,494	4,482	-	-	-	16	16,527	-	-	-

注. 「平成十六年度、平成十七年度、平成十九年度及び平成二十年度の国民年金制度及び厚生年金保険制度並びに国家公務員共済組合制度の改正に伴う厚生労働省関係法令に関する経過措置に関する政令の一部を改正する政令（平成27年政令第228号）」により、平成27年4月の特例水準解消以前の額を保障された者については、当該政令改正反映前の額を集計している。

第 4 表(続) 厚生年金保険 都道府県別年金受給権者状況(旧共済組合計 旧法分)
(月末現在)

月 別	合 計		退 職 年 金					減 額 退 職 年 金					通 算 退 職 年 金		
			計	退 職		在 職		計	退 職		在 職		計	退 職	
	件数	年金額	件数	件数	年金額	件数	年金額	件数	件数	年金額	件数	年金額	件数	件数	年金額
	千円		千円		千円		千円		千円		千円		千円		
平成 26 年11月	187, 501	375, 527, 762	94, 839	94, 635	230, 991, 130	204	266, 548	45, 768	45, 703	93, 875, 623	65	66, 767	5, 594	5, 594	2, 628, 886
12月	186, 049	372, 398, 173	93, 959	93, 755	228, 777, 851	204	266, 548	45, 506	45, 441	93, 289, 201	65	66, 767	5, 532	5, 532	2, 601, 084
平成 27 年 1月	184, 767	369, 669, 020	93, 132	92, 928	226, 749, 813	204	266, 548	45, 312	45, 247	92, 855, 209	65	66, 767	5, 474	5, 474	2, 572, 543
2月	182, 772	365, 420, 260	91, 891	91, 686	223, 650, 044	205	267, 954	44, 997	44, 933	92, 171, 310	64	65, 628	5, 376	5, 376	2, 523, 688
3月	181, 002	361, 624, 527	90, 779	90, 574	220, 857, 290	205	267, 409	44, 692	44, 629	91, 515, 472	63	64, 870	5, 296	5, 296	2, 487, 972
4月	179, 326	361, 378, 590	89, 713	89, 510	220, 243, 307	203	268, 066	44, 415	44, 354	91, 774, 051	61	63, 702	5, 224	5, 224	2, 479, 466

月 別	通算退職年金		障 害 年 金					遺 族 年 金					通算遺族年金	
	在 職		計	職 務 上		職 務 外		計	職 務 上		職 務 外			
	件数	年金額	件数	件数	年金額	件数	年金額	件数	件数	年金額	件数	年金額	件数	年金額
	千円		千円		千円		千円		千円		千円		千円	
平成 26 年11月	-	-	2, 245	76	83, 449	2, 169	3, 173, 194	38, 076	253	225, 363	37, 823	43, 985, 636	979	231, 165
12月	-	-	2, 232	76	83, 449	2, 156	3, 152, 509	37, 845	253	225, 363	37, 592	43, 705, 335	975	230, 088
平成 27 年 1月	-	-	2, 220	75	82, 476	2, 145	3, 134, 908	37, 660	253	225, 363	37, 407	43, 486, 408	969	228, 985
2月	-	-	2, 197	74	80, 703	2, 123	3, 092, 079	37, 353	252	224, 512	37, 101	43, 117, 880	958	226, 462
3月	-	-	2, 190	74	80, 703	2, 116	3, 082, 952	37, 099	250	222, 412	36, 849	42, 823, 793	946	221, 654
4月	-	-	2, 171	73	80, 573	2, 098	3, 077, 046	36, 863	250	224, 498	36, 613	42, 945, 094	940	222, 786

第 4 表(続) 厚生年金保険 都道府県別年金受給権者状況(旧共済組合計 新法分)
(月末現在)

月 別	合 計			退 職 共 済 年 金												
				計								特 別 支 給				
				退 職		在 職		計		退 職						
件数	年金額	(別掲)基礎年金額	件数	年金額	(別掲)基礎年金額	件数	年金額	(別掲)基礎年金額	件数	年金額	件数	年金額	件数	年金額		
		千円	千円		千円	千円		千円	千円		千円		千円		千円	
平成 26 年	11月	353, 873	331, 884, 406	190, 874, 010	267, 375	234, 820, 310	188, 744, 723	264, 090	232, 687, 601	186, 510, 379	3, 285	2, 132, 708	1, 390	1, 270, 996	1, 172	1, 028, 952
	12月	352, 753	330, 520, 469	190, 423, 263	266, 669	233, 983, 069	188, 298, 999	263, 417	231, 876, 087	186, 088, 384	3, 252	2, 106, 982	1, 347	1, 230, 633	1, 132	991, 616
平成 27 年	1月	351, 817	329, 387, 223	190, 034, 346	266, 031	233, 241, 598	187, 914, 393	262, 813	231, 158, 191	185, 722, 481	3, 218	2, 083, 407	1, 286	1, 173, 527	1, 078	943, 775
	2月	350, 379	327, 696, 128	189, 430, 324	265, 095	232, 190, 682	187, 313, 938	261, 913	230, 142, 854	185, 146, 006	3, 182	2, 047, 828	1, 228	1, 117, 703	1, 025	894, 062
	3月	349, 070	326, 222, 417	188, 908, 303	264, 274	231, 315, 710	186, 798, 205	261, 126	229, 289, 021	184, 648, 449	3, 148	2, 026, 689	1, 176	1, 069, 934	983	856, 636
	4月	347, 774	327, 841, 510	190, 144, 263	263, 465	232, 645, 520	188, 064, 873	260, 362	230, 626, 248	185, 917, 667	3, 103	2, 019, 271	1, 124	1, 032, 140	941	828, 813

注. 「平成十六年度、平成十七年度、平成十九年度及び平成二十年度の国民年金制度及び厚生年金保険制度並びに国家公務員共済組合制度の改正に伴う厚生労働省関係法令に関する経過措置に関する政令の一部を改正する政令（平成27年政令第228号）」により、平成27年 4 月の特例水準解消以前の額を保障された者については、当該政令改正反映前の額を集計している。

月 別	退 職 共 済 年 金															
	特 別 支 給		(再 掲) 繰 上 げ 支 給						本 来 支 給				(再 掲) 減 額 あ り		退 年 相 当	
			計		退 職		在 職									
	在 職		計		退 職		在 職		件数	年金額	(別掲)基礎年金額	件数	年金額	計		
	件数	年金額	件数	年金額	件数	年金額	件数	年金額	件数	年金額	件数	年金額	件数	年金額	件数	年金額
		千円		千円		千円		千円		千円		千円		千円		千円
平成 26 年11月	218	242, 044	890	673, 382	820	614, 400	70	58, 982	265, 985	233, 549, 314	188, 728, 950	76, 778	80, 104, 328	179, 129	214, 473, 812	
12月	215	239, 017	865	654, 927	797	597, 426	68	57, 501	265, 322	232, 752, 435	188, 282, 990	76, 587	79, 837, 511	178, 646	213, 715, 167	
平成 27 年 1月	208	229, 753	822	621, 005	755	564, 486	67	56, 519	264, 745	232, 068, 071	187, 898, 991	76, 461	79, 639, 792	178, 188	213, 032, 709	
2月	203	223, 642	785	591, 714	719	535, 922	66	55, 792	263, 867	231, 072, 978	187, 299, 697	76, 245	79, 345, 460	177, 556	212, 084, 513	
3月	193	213, 298	753	567, 031	691	514, 281	62	52, 751	263, 098	230, 245, 777	186, 785, 953	76, 087	79, 119, 896	177, 030	211, 298, 235	
4月	183	203, 327	716	542, 504	654	489, 461	62	53, 043	262, 341	231, 613, 380	188, 053, 481	75, 918	79, 685, 334	176, 475	212, 508, 777	

月 別	退 職 共 済 年 金														
	退 年 相 当						通 退 相 当								
	計		退 職		在 職		計			退 職			在 職		
	(別掲)基礎年金額	件 数	年 金 額	(別掲)基礎年金額	件 数	年 金 額	件 数	年 金 額	(別掲)基礎年金額	件 数	年 金 額	(別掲)基礎年金額	件 数	年 金 額	
	千円		千円	千円		千円		千円	千円		千円	千円		千円	
平成 26 年	129, 463, 046	176, 985	212, 583, 599	128, 024, 930	2, 144	1, 890, 213	88, 246	20, 346, 497	59, 281, 677	87, 105	20, 104, 002	58, 485, 449	1, 141	242, 495	
12月	129, 148, 093	176, 525	211, 848, 949	127, 726, 899	2, 121	1, 866, 218	88, 023	20, 267, 902	59, 150, 906	86, 892	20, 027, 138	58, 361, 485	1, 131	240, 764	
平成 27 年	128, 867, 632	176, 086	211, 190, 312	127, 453, 352	2, 102	1, 842, 397	87, 843	20, 208, 889	59, 046, 761	86, 727	19, 967, 880	58, 269, 129	1, 116	241, 009	
1月	128, 867, 632	176, 086	211, 190, 312	127, 453, 352	2, 102	1, 842, 397	87, 843	20, 208, 889	59, 046, 761	86, 727	19, 967, 880	58, 269, 129	1, 116	241, 009	
2月	128, 439, 764	175, 483	210, 275, 951	127, 043, 236	2, 073	1, 808, 562	87, 539	20, 106, 169	58, 874, 174	86, 430	19, 866, 903	58, 102, 770	1, 109	239, 266	
3月	128, 098, 613	174, 974	209, 509, 274	126, 707, 514	2, 056	1, 788, 961	87, 244	20, 017, 475	58, 699, 591	86, 152	19, 779, 747	57, 940, 936	1, 092	237, 728	
4月	128, 967, 653	174, 449	210, 726, 588	127, 576, 866	2, 026	1, 782, 188	86, 990	20, 136, 743	59, 097, 220	85, 913	19, 899, 660	58, 340, 801	1, 077	237, 083	

月 別	障 害 共 済 年 金								遺 族 共 済 年 金							
	計			職 務 上		職 務 外			計			職 務 上		職 務 外		
	件 数	年 金 額	(別掲)基礎年金額	件 数	年 金 額	件 数	年 金 額	件 数	年 金 額	(別掲)基礎年金額	件 数	年 金 額	件 数	年 金 額	件 数	年 金 額
		千円	千円		千円		千円		千円		千円		千円		千円	
平成 26 年	11月	4,041	2,716,644	2,038,439	185	142,429	3,856	2,574,215	82,457	94,347,452	90,849	291	231,271	82,166	94,116,181	
	12月	4,030	2,706,887	2,033,416	185	142,420	3,845	2,564,468	82,054	93,830,513	90,849	291	231,389	81,763	93,599,125	
平成 27 年	1月	4,022	2,699,225	2,029,105	185	142,207	3,837	2,557,019	81,764	93,446,400	90,849	290	229,868	81,474	93,216,532	
	2月	4,012	2,692,055	2,025,537	185	141,995	3,827	2,550,060	81,272	92,813,391	90,849	289	229,042	80,983	92,584,349	
	3月	3,992	2,679,035	2,018,254	181	139,430	3,811	2,539,605	80,804	92,227,672	91,844	289	228,600	80,515	91,999,072	
	4月	3,973	2,691,359	2,019,712	181	140,756	3,792	2,550,604	80,336	92,504,631	59,677	289	230,845	80,047	92,273,786	

第5表 厚生年金保険 月別年金種別別年金受給者状況（厚生年金保険計）
（月末現在）

月 別	合 計			老 齢 年 金			通 算 老 齢 年 金			障 害 年 金			遺 族 年 金			通算遺族年金	
	件数	年金額	(別掲)基礎年金額	件数	年金額	(別掲)基礎年金額	件数	年金額	(別掲)基礎年金額	件数	年金額	(別掲)基礎年金額	件数	年金額	(別掲)基礎年金額	件数	年金額
		千円	千円		千円	千円		千円	千円		千円	千円		千円	千円		千円
平成 26 年11月	32,676,279	25,564,019,489	14,571,717,079	14,497,854	17,693,676,534	7,974,943,630	12,577,321	2,375,778,642	6,328,531,788	401,343	296,131,124	195,090,649	5,163,183	5,188,925,044	73,151,011	36,578	9,508,145
12月	32,733,947	25,569,269,858	14,639,031,230	14,514,730	17,690,809,947	8,008,052,769	12,610,287	2,378,685,167	6,361,430,894	402,196	296,452,540	195,622,156	5,170,453	5,193,887,056	73,925,410	36,281	9,435,149
平成 27 年 1月	32,792,089	25,577,907,333	14,719,823,621	14,533,467	17,688,920,400	8,048,586,077	12,639,505	2,381,894,570	6,400,297,372	402,754	296,532,755	196,229,699	5,180,376	5,201,200,512	74,710,473	35,987	9,359,096
2月	32,862,990	25,589,130,315	14,793,178,293	14,557,988	17,689,568,991	8,084,382,083	12,676,449	2,385,321,312	6,436,475,164	403,456	296,638,780	196,741,683	5,189,499	5,208,338,083	75,579,363	35,598	9,263,150
3月	32,931,988	25,599,332,270	14,865,803,154	14,581,190	17,690,800,475	8,120,123,198	12,714,814	2,388,980,782	6,471,904,818	403,919	296,623,772	197,315,216	5,196,838	5,213,750,950	76,459,923	35,227	9,176,291
4月	33,026,080	25,844,280,305	15,070,122,586	14,614,280	17,846,647,326	8,233,695,677	12,765,976	2,415,843,247	6,570,664,229	404,370	299,322,773	198,974,121	5,206,566	5,273,280,591	66,788,560	34,888	9,186,368

注、「平成十六年度、平成十七年度、平成十九年度及び平成二十年度の国民年金制度及び厚生年金保険制度並びに国家公務員共済組合制度の改正に伴う厚生労働省関係法令に関する経過措置に関する政令の一部を改正する政令（平成27年政令第228号）」により、平成27年4月の特例水準解消以前の額を保障された者については、当該政令改正反映前の額を集計している。

（新規裁定）

月 別	合 計			老 齢 年 金			通 算 老 齢 年 金			障 害 年 金			遺 族 年 金			通算遺族年金	
	件数	年金額	(別掲)基礎年金額	件数	年金額	(別掲)基礎年金額	件数	年金額	(別掲)基礎年金額	件数	年金額	(別掲)基礎年金額	件数	年金額	(別掲)基礎年金額	件数	年金額
		千円	千円		千円	千円		千円	千円		千円	千円		千円	千円		千円
平成 26 年11月	107,496	60,509,133	9,702,325	31,558	28,808,334	1,872,007	50,124	6,949,658	5,789,672	2,885	2,077,204	1,294,610	22,926	22,673,486	746,036	3	451
12月	111,694	63,164,662	9,728,276	32,331	29,630,241	1,847,065	51,403	7,258,514	5,871,013	2,892	2,091,932	1,222,828	25,064	24,183,343	787,370	4	632
平成 27 年 1月	114,005	66,174,742	9,750,445	34,139	31,808,680	1,983,461	51,678	7,330,015	5,827,216	2,560	1,875,882	1,122,446	25,623	25,159,587	817,322	5	578
2月	140,688	83,347,608	11,225,964	43,596	40,272,929	2,305,351	61,834	8,844,049	6,698,963	3,038	2,174,234	1,334,737	32,216	32,055,120	886,912	4	1,277
3月	135,626	78,915,588	10,915,151	41,999	38,990,821	2,291,462	61,283	8,824,391	6,444,132	2,892	2,059,370	1,276,805	29,449	29,039,855	902,752	3	1,151
4月	157,714	91,017,701	13,176,302	48,564	45,159,038	2,872,038	72,539	10,536,251	7,993,500	3,007	2,159,366	1,360,779	33,603	33,162,771	949,985	1	275

注、「平成十六年度、平成十七年度、平成十九年度及び平成二十年度の国民年金制度及び厚生年金保険制度並びに国家公務員共済組合制度の改正に伴う厚生労働省関係法令に関する経過措置に関する政令の一部を改正する政令（平成27年政令第228号）」により、平成27年4月の特例水準解消以前の額を保障された者については、当該政令改正反映前の額を集計している。

（失 権）

月 別	合 計			老 齢 年 金			通 算 老 齢 年 金			障 害 年 金			遺 族 年 金			通算遺族年金	
	件数	年金額	(別掲)基礎年金額	件数	年金額	(別掲)基礎年金額	件数	年金額	(別掲)基礎年金額	件数	年金額	(別掲)基礎年金額	件数	年金額	(別掲)基礎年金額	件数	年金額
		千円	千円		千円	千円		千円	千円		千円	千円		千円	千円		千円
平成 26 年11月	89,731	99,599,350	31,335,189	43,652	72,097,079	19,507,909	26,119	7,575,063	11,077,004	1,344	1,442,554	610,515	18,313	18,409,684	139,761	303	74,970
12月	94,268	103,452,154	32,802,652	45,416	74,175,360	20,372,817	27,837	8,292,226	11,637,432	1,267	1,233,988	666,831	19,426	19,668,188	125,572	322	82,393
平成 27 年 1月	85,751	95,570,919	28,903,975	41,595	69,101,376	17,650,331	25,397	7,748,933	10,382,627	1,371	1,405,794	743,335	17,058	17,224,809	127,682	330	90,007
2月	117,663	127,776,175	40,469,736	56,321	91,319,967	24,767,620	34,887	10,174,715	14,681,309	1,444	1,394,154	825,175	24,580	24,775,935	195,632	431	111,405
3月	114,269	122,954,316	38,849,623	53,973	87,048,663	23,605,553	34,906	10,729,292	14,190,169	1,631	1,564,319	910,617	23,371	23,514,086	143,284	388	97,956
4月	119,329	131,171,095	40,084,952	56,642	94,189,193	22,894,933	33,535	10,419,922	13,670,567	1,778	1,793,663	1,030,642	26,958	24,659,745	2,488,810	416	108,573

注、「平成十六年度、平成十七年度、平成十九年度及び平成二十年度の国民年金制度及び厚生年金保険制度並びに国家公務員共済組合制度の改正に伴う厚生労働省関係法令に関する経過措置に関する政令の一部を改正する政令（平成27年政令第228号）」により、平成27年4月の特例水準解消以前の額を保障された者については、当該政令改正反映前の額を集計している。

第5表(続) 厚生年金保険 月別年金種別別年金受給者状況(厚生年金保険計 (旧共済組合を除く))

(月末現在)

月 別	合 計			老 齢 年 金			通 算 老 齢 年 金			障 害 年 金			遺 族 年 金			通算遺族年金	
	件 数	年 金 額	(別掲)基礎年金額	件 数	年 金 額	(別掲)基礎年金額	件 数	年 金 額	(別掲)基礎年金額	件 数	年 金 額	(別掲)基礎年金額	件 数	年 金 額	(別掲)基礎年金額	件 数	年 金 額
	千円	千円	千円	千円	千円	千円	千円	千円	千円	千円	千円	千円	千円	千円	千円	千円	千円
平成 26 年11月	32,153,974	24,866,870,844	14,387,264,738	14,181,200	17,156,291,204	7,847,320,149	12,490,003	2,354,039,576	6,273,305,272	397,423	292,131,836	193,576,169	5,049,677	5,055,115,423	73,063,148	35,671	9,292,805
12月	32,214,172	24,876,583,036	14,455,022,714	14,199,691	17,156,970,892	7,880,741,148	12,523,247	2,357,049,487	6,306,331,098	398,298	292,479,625	194,112,921	5,057,559	5,060,862,386	73,837,547	35,377	9,220,646
平成 27 年 1月	32,274,505	24,889,067,085	14,536,200,186	14,219,906	17,158,224,718	7,921,555,844	12,552,693	2,360,344,200	6,345,295,605	398,873	292,580,791	194,726,127	5,067,944	5,068,771,700	74,622,610	35,089	9,145,676
2月	32,348,785	24,906,192,824	14,610,145,566	14,246,605	17,163,592,569	7,957,774,985	12,590,021	2,363,919,112	6,381,636,243	399,599	292,728,505	195,242,838	5,077,849	5,076,900,385	75,491,501	34,711	9,052,253
3月	32,420,824	24,921,649,042	14,683,282,849	14,271,744	17,169,056,064	7,993,854,139	12,628,749	2,367,701,338	6,417,232,252	400,083	292,729,282	195,825,393	5,085,896	5,083,192,158	76,371,065	34,352	8,970,201
4月	32,517,839	25,165,286,374	14,886,417,475	14,306,722	17,324,056,736	8,106,571,658	12,680,229	2,394,462,529	6,515,626,901	400,571	295,439,350	197,488,024	5,096,299	5,142,348,527	66,730,892	34,018	8,979,233

注。「平成十六年度、平成十七年度、平成十九年度及び平成二十年度の国民年金制度及び厚生年金保険制度並びに国家公務員共済組合制度の改正に伴う厚生労働省関係法令に関する経過措置に関する政令の一部を改正する政令(平成27年政令第228号)」により、平成27年4月の特例水準解消以前の額を保障された者については、当該政令改正反映前の額を集計している。

(新規裁定)

月 別	合 計			老 齢 年 金			通 算 老 齢 年 金			障 害 年 金			遺 族 年 金			通算遺族年金	
	件 数	年 金 額	(別掲)基礎年金額	件 数	年 金 額	(別掲)基礎年金額	件 数	年 金 額	(別掲)基礎年金額	件 数	年 金 額	(別掲)基礎年金額	件 数	年 金 額	(別掲)基礎年金額	件 数	年 金 額
	千円	千円	千円	千円	千円	千円	千円	千円	千円	千円	千円	千円	千円	千円	千円	千円	千円
平成 26 年11月	107,436	60,479,833	9,680,305	31,546	28,787,038	1,872,007	50,080	6,942,631	5,767,652	2,885	2,077,204	1,294,610	22,922	22,672,509	746,036	3	451
12月	111,655	63,146,734	9,714,572	32,323	29,617,069	1,847,065	51,376	7,254,524	5,857,309	2,892	2,091,932	1,222,828	25,061	24,182,709	787,370	3	500
平成 27 年 1月	113,954	66,160,493	9,731,770	34,136	31,804,112	1,983,461	51,633	7,322,021	5,808,541	2,559	1,875,175	1,122,446	25,621	25,158,607	817,322	5	578
2月	140,633	83,318,891	11,214,736	43,584	40,250,967	2,305,351	61,795	8,839,316	6,687,735	3,036	2,172,290	1,334,737	32,214	32,055,041	886,912	4	1,277
3月	135,590	78,901,526	10,903,107	41,994	38,982,557	2,290,690	61,255	8,820,260	6,432,861	2,891	2,058,790	1,276,805	29,447	29,038,767	902,752	3	1,151
4月	157,659	90,982,211	13,164,975	48,550	45,134,592	2,870,814	72,507	10,528,261	7,983,397	3,007	2,159,366	1,360,779	33,594	33,159,717	949,985	1	275

注。「平成十六年度、平成十七年度、平成十九年度及び平成二十年度の国民年金制度及び厚生年金保険制度並びに国家公務員共済組合制度の改正に伴う厚生労働省関係法令に関する経過措置に関する政令の一部を改正する政令(平成27年政令第228号)」により、平成27年4月の特例水準解消以前の額を保障された者については、当該政令改正反映前の額を集計している。

(失 権)

月 別	合 計			老 齢 年 金			通 算 老 齢 年 金			障 害 年 金			遺 族 年 金			通算遺族年金	
	件 数	年 金 額	(別掲)基礎年金額	件 数	年 金 額	(別掲)基礎年金額	件 数	年 金 額	(別掲)基礎年金額	件 数	年 金 額	(別掲)基礎年金額	件 数	年 金 額	(別掲)基礎年金額	件 数	年 金 額
	千円	千円	千円	千円	千円	千円	千円	千円	千円	千円	千円	千円	千円	千円	千円	千円	千円
平成 26 年11月	87,203	95,341,492	30,926,000	42,033	68,684,228	19,214,376	25,800	7,461,891	10,964,941	1,331	1,423,341	607,588	17,742	17,698,810	139,095	297	73,223
12月	91,666	99,042,690	32,354,301	43,763	70,668,664	20,047,729	27,527	8,184,842	11,519,279	1,252	1,212,055	662,387	18,806	18,895,704	124,906	318	81,425
平成 27 年 1月	83,514	91,795,214	28,504,511	40,118	66,003,584	17,355,136	25,119	7,655,045	10,282,222	1,361	1,391,732	739,471	16,592	16,655,930	127,682	324	88,924
2月	114,196	121,858,026	39,915,891	54,098	86,574,320	24,356,129	34,459	10,021,071	14,542,977	1,420	1,352,161	821,890	23,799	23,801,592	194,895	420	108,882
3月	111,170	117,707,069	38,371,346	51,999	82,812,625	23,267,386	34,513	10,602,035	14,058,411	1,618	1,553,985	902,889	22,664	22,645,275	142,661	376	93,148
4月	116,346	126,109,355	39,592,817	54,736	90,139,293	22,543,905	33,179	10,303,937	13,542,607	1,753	1,753,170	1,022,132	26,267	23,805,322	2,484,173	411	107,632

注。「平成十六年度、平成十七年度、平成十九年度及び平成二十年度の国民年金制度及び厚生年金保険制度並びに国家公務員共済組合制度の改正に伴う厚生労働省関係法令に関する経過措置に関する政令の一部を改正する政令(平成27年政令第228号)」により、平成27年4月の特例水準解消以前の額を保障された者については、当該政令改正反映前の額を集計している。

第5表(続) 厚生年金保険 月別年金種別別年金受給者状況 (旧法厚生年金保険)
(月末現在)

月 別	合 計		老 齢 年 金						特 例 老 齢 年 金		通 算 老 齢 年 金			
			計		退 職		在 職				計		退 職	
	件数	年金額	件数	年金額	件数	年金額	件数	年金額	件数	年金額	件数	年金額	件数	年金額
平成 26 年11月	1,810,309	1,943,428,318	716,788	1,222,331,861	715,412	1,220,356,053	1,376	1,975,808	14	14,867	586,289	220,622,441	585,075	220,057,460
12月	1,793,497	1,924,057,120	709,206	1,208,174,775	707,853	1,206,238,776	1,353	1,935,999	14	14,867	579,963	218,171,088	578,757	217,610,415
平成 27 年 1月	1,778,572	1,906,949,635	702,433	1,195,613,772	701,089	1,193,691,721	1,344	1,922,051	13	13,520	574,364	216,039,947	573,164	215,476,357
2月	1,756,510	1,881,740,860	692,529	1,177,081,248	691,207	1,175,188,716	1,322	1,892,532	13	13,520	565,892	212,886,599	564,670	212,300,865
3月	1,735,870	1,858,371,562	683,407	1,160,059,762	682,097	1,158,189,133	1,310	1,870,630	13	13,520	557,803	209,770,394	556,601	209,197,533
4月	1,716,764	1,854,179,960	674,826	1,155,019,636	673,527	1,153,146,853	1,299	1,872,783	13	13,650	550,476	208,911,388	549,310	208,361,661

(新規裁定)

月 別	通算老齢年金		障 害 年 金		遺 族 年 金		通 算 遺 族 年 金		合 計		老 齢 年 金			
	在 職										計		退 職	
	件数	年金額	件数	年金額	件数	年金額	件数	年金額	件数	年金額	件数	年金額	件数	年金額
	千円	千円	千円	千円	千円	千円	千円	千円	千円	千円	千円	千円	千円	千円
平成 26 年11月	1,214	564,981	46,553	54,297,549	425,732	437,057,414	34,933	9,104,185	930	359,182	132	222,332	131	221,414
12月	1,206	560,672	46,296	53,991,698	423,374	434,670,882	34,644	9,033,810	867	378,133	151	256,433	150	255,021
平成 27 年 1月	1,200	563,589	46,045	53,687,236	421,354	432,634,376	34,363	8,960,786	651	317,439	128	212,388	125	208,282
2月	1,222	585,734	45,743	53,323,081	418,336	429,566,599	33,997	8,869,814	457	215,123	83	142,091	83	142,091
3月	1,202	572,861	45,408	52,941,016	415,592	426,796,592	33,647	8,790,278	429	213,842	84	143,187	84	143,187
4月	1,166	549,727	45,111	53,146,163	413,019	428,290,119	33,319	8,799,005	472	196,879	68	122,682	67	121,189

月 別	老齡年金		通 算 老 齡 年 金						障 害 年 金		遺 族 年 金		通 算 遺 族 年 金	
	在 職		計		退 職		在 職							
	件数	年金額	件数	年金額	件数	年金額	件数	年金額	件数	年金額	件数	年金額	件数	年金額
		千円		千円		千円		千円		千円		千円		千円
平成 26 年11月	1	919	793	134,540	793	134,540	-	-	-	-	2	1,858	3	451
12月	1	1,412	705	113,612	705	113,612	-	-	5	4,826	3	2,763	3	500
平成 27 年 1月	3	4,107	509	95,165	509	95,165	-	-	6	5,714	4	3,684	4	488
2月	-	-	370	70,766	370	70,766	-	-	1	1,095	-	-	3	1,171
3月	-	-	335	62,494	335	62,494	-	-	4	4,246	3	2,763	3	1,151
4月	1	1,494	401	71,762	401	71,762	-	-	1	1,230	1	930	1	275

第5表(続) 厚生年金保険 月別年金種別別年金受給者状況(新法厚生年金保険)
(月末現在)

月 別	合 計			老 齢 厚 生 年 金											
				計									基礎または定額あり		
				計			退 職			在 職			計		
	件数	年金額	(別掲)基礎年金額				件数	年金額	(別掲)基礎年金額	件数	年金額	(別掲)基礎年金額	件数	年金額	(別掲)基礎年金額
	千円	千円	千円	千円	千円	千円	千円	千円	千円	千円	千円	千円	千円	千円	千円
平成 26 年11月	30,306,956	22,848,683,737	14,387,264,738	25,348,682	18,019,516,801	14,120,625,421	22,673,275	15,441,684,897	13,120,719,370	2,675,407	2,577,831,904	999,906,051	22,268,764	16,291,033,563	14,120,625,421
12月	30,384,246	22,878,385,613	14,455,022,714	25,414,525	18,040,316,285	14,187,072,246	22,720,741	15,445,009,888	13,173,382,055	2,693,784	2,595,306,397	1,013,690,191	22,355,609	16,325,834,711	14,187,072,246
平成 27 年 1月	30,459,731	22,908,512,228	14,536,200,186	25,476,711	18,059,981,257	14,266,851,449	22,767,144	15,445,775,166	13,237,167,201	2,709,567	2,614,206,091	1,029,684,248	22,458,715	16,366,577,370	14,266,851,449
2月	30,556,427	22,951,619,408	14,610,145,566	25,559,360	18,091,235,555	14,339,411,228	22,833,453	15,461,455,037	13,297,560,968	2,725,907	2,629,780,518	1,041,850,260	22,555,215	16,404,864,736	14,339,411,228
3月	30,649,494	22,991,237,748	14,683,282,849	25,640,702	18,121,237,098	14,411,086,391	22,887,588	15,465,058,950	13,352,390,889	2,753,114	2,656,178,148	1,058,695,502	22,651,305	16,443,081,757	14,411,086,391
4月	30,765,966	23,239,230,195	14,886,417,475	25,743,323	18,309,055,538	14,622,198,559	22,951,267	15,600,647,897	13,535,036,520	2,792,056	2,708,407,641	1,087,162,039	22,724,411	16,612,733,137	14,622,198,559

注. 「平成十六年度、平成十七年度、平成十九年度及び平成二十年度の国民年金制度及び厚生年金保険制度並びに国家公務員共済組合制度の改正に伴う厚生労働省関係法令に関する経過措置に関する政令の一部を改正する政令(平成27年政令第228号)」により、平成27年4月の特例水準解消以前の額を保障された者については、当該政令改正反映前の額を集計している。

月 別	老 齢 厚 生 年 金													
									特 別 支 給					
	基 礎 ま た は 定 額 あ り						基礎及び定額なし							
	基礎繰上げあり			基礎繰上げなし					計			退 職		
	件数	年金額	(別掲)基礎年金額	件数	年金額	(別掲)基礎年金額	件数	年金額	件数	年金額	(別掲)基礎年金額	件数	年金額	(別掲)基礎年金額
	千円		千円		千円		千円		千円		千円		千円	
平成 26 年11月	1, 771, 349	595, 225, 385	912, 947, 843	20, 497, 415	15, 695, 808, 178	13, 207, 677, 577	3, 079, 918	1, 728, 483, 238	4, 823, 859	2, 893, 616, 078	185, 307, 008	3, 602, 501	1, 935, 242, 875	166, 563, 602
12月	1, 776, 798	597, 623, 032	916, 564, 758	20, 578, 811	15, 728, 211, 679	13, 270, 507, 487	3, 058, 916	1, 714, 481, 574	4, 786, 911	2, 864, 125, 574	183, 162, 939	3, 567, 580	1, 907, 970, 094	164, 454, 019
平成 27 年 1 月	1, 781, 497	599, 583, 519	919, 963, 713	20, 677, 218	15, 766, 993, 851	13, 346, 887, 737	3, 017, 996	1, 693, 403, 887	4, 725, 359	2, 822, 526, 946	180, 033, 275	3, 514, 136	1, 870, 641, 934	161, 591, 721
2月	1, 787, 328	602, 439, 317	924, 015, 698	20, 767, 887	15, 802, 425, 420	13, 415, 395, 530	3, 004, 145	1, 686, 370, 819	4, 696, 233	2, 801, 753, 274	177, 797, 678	3, 486, 979	1, 850, 444, 962	159, 527, 844
3月	1, 793, 745	605, 236, 067	928, 304, 265	20, 857, 560	15, 837, 845, 690	13, 482, 782, 126	2, 989, 397	1, 678, 155, 341	4, 667, 797	2, 778, 504, 718	175, 872, 423	3, 456, 226	1, 824, 890, 232	157, 663, 118
4月	1, 802, 504	614, 185, 480	942, 435, 172	20, 921, 907	15, 998, 547, 656	13, 679, 763, 387	3, 018, 912	1, 696, 322, 401	4, 656, 886	2, 779, 725, 725	176, 430, 188	3, 433, 079	1, 812, 731, 436	157, 792, 013

月 別	老 齢 厚 生 年 金														
	特 別 支 給			繰 上 げ 支 給									65歳以上本来		
	在 職			計			退 職			在 職			計		
	件数	年金額	(別掲)基礎年金額	件数	年金額	(別掲)基礎年金額	件数	年金額	(別掲)基礎年金額	件数	年金額	(別掲)基礎年金額	件数	年金額	(別掲)基礎年金額
	千円	千円	千円	千円	千円	千円	千円	千円	千円	千円	千円	千円	千円	千円	千円
平成 26 年11月	1,221,358	958,373,203	18,743,406	18,270	11,685,691	8,341,512	14,410	8,936,250	6,487,243	3,860	2,749,441	1,854,269	20,262,542	14,872,814,439	13,698,471,048
12月	1,219,331	956,155,480	18,708,920	19,041	12,169,419	8,693,702	14,996	9,277,973	6,750,069	4,045	2,891,446	1,943,633	20,363,911	14,922,184,189	13,766,271,313
平成 27 年 1月	1,211,223	951,885,013	18,441,554	19,838	12,700,566	9,059,301	15,630	9,692,370	7,037,392	4,208	3,008,197	2,021,909	20,486,116	14,982,344,643	13,848,289,085
2月	1,209,254	951,308,312	18,269,835	20,744	13,282,626	9,473,309	16,323	10,126,277	7,349,165	4,421	3,156,348	2,124,144	20,596,064	15,033,166,315	13,922,030,146
3月	1,211,571	953,614,486	18,209,305	21,527	13,785,117	9,827,161	16,963	10,521,127	7,632,693	4,564	3,263,990	2,194,468	20,704,134	15,085,257,937	13,994,635,880
4月	1,223,807	966,994,288	18,638,175	22,598	14,570,273	10,413,789	17,779	11,093,059	8,075,288	4,819	3,477,215	2,338,501	20,815,243	15,267,961,291	14,201,457,056

第5表(続) 厚生年金保険 月別年金種別別年金受給者状況(新法厚生年金保険)
(月末現在)

月 別	老 齢 厚 生 年 金														
	65 歳 以 上 本 来						繰 下 げ 支 給								
	退 職			在 職			計			退 職			在 職		
	件数	年金額	(別掲)基礎年金額	件数	年金額	(別掲)基礎年金額	件数	年金額	(別掲)基礎年金額	件数	年金額	(別掲)基礎年金額	件数	年金額	(別掲)基礎年金額
	千円		千円	千円		千円	千円		千円	千円		千円	千円		千円
平成 26 年11月	18, 840, 317	13, 295, 826, 827	12, 744, 851, 655	1, 422, 225	1, 576, 987, 612	953, 619, 393	244, 011	241, 400, 592	228, 505, 852	216, 047	201, 678, 944	202, 816, 870	27, 964	39, 721, 648	25, 688, 982
12月	18, 921, 644	13, 325, 894, 881	12, 799, 038, 228	1, 442, 267	1, 596, 289, 308	967, 233, 086	244, 662	241, 837, 104	228, 944, 291	216, 521	201, 866, 941	203, 139, 739	28, 141	39, 970, 163	25, 804, 552
平成 27 年 1月	19, 020, 316	13, 363, 272, 698	12, 865, 010, 548	1, 465, 800	1, 619, 071, 945	983, 278, 537	245, 398	242, 409, 101	229, 469, 789	217, 062	202, 168, 166	203, 527, 541	28, 336	40, 240, 936	25, 942, 248
2月	19, 112, 338	13, 398, 252, 267	12, 926, 615, 406	1, 483, 726	1, 634, 914, 048	995, 414, 740	246, 319	243, 033, 339	230, 110, 094	217, 813	202, 631, 530	204, 068, 553	28, 506	40, 401, 809	26, 041, 542
3月	19, 195, 969	13, 426, 763, 590	12, 982, 615, 431	1, 508, 165	1, 658, 494, 347	1, 012, 020, 449	247, 244	243, 689, 325	230, 750, 927	218, 430	202, 884, 000	204, 479, 646	28, 814	40, 805, 325	26, 271, 281
4月	19, 281, 029	13, 571, 686, 373	13, 162, 074, 515	1, 534, 214	1, 696, 274, 917	1, 039, 382, 540	248, 596	246, 798, 249	233, 897, 526	219, 380	205, 137, 028	207, 094, 704	29, 216	41, 661, 221	26, 802, 822

月 別	老 齢 相 当									通 老 相 当					
	計			退 職			在 職			計			退 職		
	件数	年金額	(別掲)基礎年金額	件数	年金額	(別掲)基礎年金額	件数	年金額	(別掲)基礎年金額	件数	年金額	(別掲)基礎年金額	件数	年金額	(別掲)基礎年金額
	千円		千円	千円		千円	千円		千円	千円		千円	千円		千円
平成 26 年11月	13, 447, 933	15, 887, 127, 408	7, 847, 320, 149	11, 324, 932	13, 459, 580, 238	7, 020, 352, 986	2, 123, 001	2, 427, 547, 170	826, 967, 163	11, 900, 749	2, 132, 389, 393	6, 273, 305, 272	11, 348, 343	1, 982, 104, 659	6, 100, 366, 384
12月	13, 474, 180	15, 902, 456, 277	7, 880, 741, 148	11, 338, 517	13, 458, 958, 427	7, 043, 125, 871	2, 135, 663	2, 443, 497, 850	837, 615, 277	11, 940, 345	2, 137, 860, 008	6, 306, 331, 098	11, 382, 224	1, 986, 051, 461	6, 130, 256, 184
平成 27 年 1月	13, 501, 309	15, 916, 684, 241	7, 921, 555, 844	11, 352, 741	13, 455, 484, 907	7, 071, 255, 391	2, 148, 568	2, 461, 199, 334	850, 300, 453	11, 975, 402	2, 143, 297, 016	6, 345, 295, 605	11, 414, 403	1, 990, 290, 259	6, 165, 911, 810
2月	13, 538, 125	15, 941, 196, 005	7, 957, 774, 985	11, 378, 107	13, 465, 901, 260	7, 098, 618, 539	2, 160, 018	2, 475, 294, 745	859, 156, 446	12, 021, 235	2, 150, 039, 550	6, 381, 636, 243	11, 455, 346	1, 995, 553, 777	6, 198, 942, 429
3月	13, 572, 603	15, 964, 282, 141	7, 993, 854, 139	11, 392, 598	13, 464, 634, 560	7, 121, 721, 239	2, 180, 005	2, 499, 647, 582	872, 132, 900	12, 068, 099	2, 156, 954, 956	6, 417, 232, 252	11, 494, 990	2, 000, 424, 390	6, 230, 669, 650
4月	13, 616, 372	16, 124, 469, 995	8, 106, 571, 658	11, 408, 806	13, 576, 144, 006	7, 212, 047, 539	2, 207, 566	2, 548, 325, 989	894, 524, 119	12, 126, 951	2, 184, 585, 543	6, 515, 626, 901	11, 542, 461	2, 024, 503, 891	6, 322, 988, 981

月 別	通 老 相 当			障 害 厚 生 年 金			遺 族 厚 生 年 金		
	在 職								
	件数	年金額	(別掲)基礎年金額	件数	年金額	(別掲)基礎年金額	件数	年金額	(別掲)基礎年金額
	千円		千円	千円		千円	千円		千円
平成 26 年11月	552,406	150,284,734	172,938,888	349,436	234,859,656	193,576,169	4,608,838	4,594,307,280	73,063,148
12月	558,121	151,808,546	176,074,914	350,574	235,529,048	194,112,921	4,619,147	4,602,540,280	73,837,547
平成 27 年 1月	560,999	153,006,757	179,383,795	351,409	235,959,009	194,726,127	4,631,611	4,612,571,961	74,622,610
2月	565,889	154,485,773	182,693,814	352,441	236,480,570	195,242,838	4,644,626	4,623,903,283	75,491,501
3月	573,109	156,530,566	186,562,602	353,277	236,897,592	195,825,393	4,655,515	4,633,103,058	76,371,065
4月	584,490	160,081,652	192,637,920	354,067	239,399,077	197,488,024	4,668,576	4,690,775,580	66,730,892

第5表(続) 厚生年金保険 月別年金種別別年金受給者状況(新法厚生年金保険)
(新規裁定)

月 別	合 計			老 齢 厚 生 年 金											
				計									基礎または定額あり		
				計			退 職			在 職			計		
	件数	年金額	(別掲)基礎年金額				件数	年金額	(別掲)基礎年金額	件数	年金額	(別掲)基礎年金額	件数	年金額	(別掲)基礎年金額
	千円	千円	千円	千円	千円	千円	千円	千円	千円	千円	千円	千円	千円	千円	千円
平成 26 年11月	106,453	60,093,816	9,680,305	80,648	35,345,962	7,639,659	55,315	17,798,770	6,139,228	25,333	17,547,192	1,500,431	16,536	6,300,838	7,639,659
12月	110,708	62,664,138	9,714,572	82,763	36,397,086	7,704,373	56,098	17,882,930	6,174,713	26,665	18,514,156	1,529,660	17,063	6,381,152	7,704,373
平成 27 年 1月	113,135	65,672,497	9,731,770	84,967	38,650,959	7,792,002	57,144	18,662,729	6,171,599	27,823	19,988,230	1,620,403	16,828	6,659,806	7,792,002
2月	140,011	82,890,269	11,214,736	104,762	48,664,033	8,993,086	70,996	24,289,900	7,200,936	33,766	24,374,133	1,792,150	19,231	7,981,109	8,993,086
3月	135,105	78,614,003	10,903,107	102,774	47,523,455	8,723,550	68,567	22,837,198	6,836,604	34,207	24,686,257	1,886,946	19,140	8,089,203	8,723,550
4月	157,140	90,720,189	13,164,975	120,541	55,403,265	10,854,211	80,030	26,517,055	8,376,849	40,511	28,886,210	2,477,362	23,674	9,934,002	10,854,211

注: 「平成十六年度、平成十七年度、平成十九年度及び平成二十年度の国民年金制度及び厚生年金保険制度並びに国家公務員共済組合制度の改正に伴う厚生労働省関係法令に関する経過措置に関する政令の一部を改正する政令(平成27年政令第228号)」により、平成27年4月の特例水準解消以前の額を保障された者については、当該政令改正反映前の額を集計している。

月 別	老 齢 厚 生 年 金													
	基 礎 ま た は 定 額 あ り								特 別 支 給					
	基礎繰上げあり						基礎及び定額なし		計			退 職		
	基礎繰上げなし													
	件数	年金額	(別掲)基礎年金額	件数	年金額	(別掲)基礎年金額	件数	年金額	件数	年金額	(別掲)基礎年金額	件数	年金額	(別掲)基礎年金額
	千円	千円	千円	千円	千円	千円	千円	千円	千円	千円	千円	千円	千円	千円
平成 26 年11月	3,701	1,516,328	1,742,349	12,835	4,784,510	5,897,310	64,112	29,045,124	69,850	32,119,993	1,377,302	46,745	16,338,159	1,183,176
12月	3,859	1,532,149	1,814,910	13,204	4,849,003	5,889,463	65,700	30,015,934	71,926	33,202,736	1,454,082	47,541	16,433,591	1,255,711
平成 27 年 1月	3,993	1,639,315	1,891,769	12,835	5,020,492	5,900,233	68,139	31,991,152	74,170	35,295,832	1,522,838	48,749	17,219,481	1,317,319
2月	4,841	2,026,730	2,308,693	14,390	5,954,380	6,684,393	85,531	40,682,924	92,756	45,103,624	1,887,363	61,551	22,713,005	1,614,511
3月	4,451	1,782,571	2,110,015	14,689	6,306,632	6,613,535	83,634	39,434,252	90,908	43,695,869	1,738,442	59,431	21,232,769	1,486,552
4月	5,509	2,175,274	2,627,313	18,165	7,758,729	8,226,898	96,867	45,469,263	105,664	50,397,645	2,123,657	68,742	24,427,493	1,806,550

月 別	老 齢 厚 生 年 金														
	特 別 支 給			繰 上 げ 支 給									65歳以上本来		
	在 職			計			退 職			在 職			計		
	件数	年金額	(別掲)基礎年金額	件数	年金額	(別掲)基礎年金額	件数	年金額	(別掲)基礎年金額	件数	年金額	(別掲)基礎年金額	件数	年金額	(別掲)基礎年金額
	千円	千円	千円	千円	千円	千円	千円	千円	千円	千円	千円	千円	千円	千円	千円
平成 26 年11月	23,105	15,781,834	194,126	805	511,665	364,588	623	383,783	276,639	182	127,882	87,949	9,867	2,658,498	5,805,068
12月	24,385	16,769,146	198,371	792	489,641	360,829	620	370,353	277,833	172	119,287	82,996	9,907	2,645,304	5,786,641
平成 27 年 1月	25,421	18,076,351	205,519	806	518,603	368,931	625	393,201	281,578	181	125,403	87,353	9,890	2,785,884	5,818,544
2月	31,205	22,390,618	272,853	921	573,923	421,330	709	433,645	320,063	212	140,279	101,267	10,940	2,906,976	6,571,767
3月	31,477	22,463,100	251,891	825	510,927	370,979	660	390,171	290,653	165	120,757	80,327	10,904	3,245,773	6,507,981
4月	36,922	25,970,152	317,107	1,093	676,230	503,146	872	523,069	395,862	221	153,161	107,284	13,531	4,205,414	8,037,847

第 5 表(続) 厚生年金保険 月別年金種別別年金受給者状況 (新法厚生年金保険)
(新規裁定)

月 別	老 齢 厚 生 年 金														
	65 歳 以 上 本 来						繰 下 げ 支 給								
	退 職			在 職			計			退 職			在 職		
	件数	年金額	(別掲)基礎年金額	件数	年金額	(別掲)基礎年金額	件数	年金額	(別掲)基礎年金額	件数	年金額	(別掲)基礎年金額	件数	年金額	(別掲)基礎年金額
	千円		千円	千円		千円	千円		千円	千円		千円	千円		千円
平成 26 年11月	7, 854	1, 055, 898	4, 610, 783	2, 013	1, 602, 600	1, 194, 286	126	55, 806	92, 702	93	20, 929	68, 631	33	34, 877	24, 071
12月	7, 826	1, 053, 676	4, 558, 621	2, 081	1, 591, 628	1, 228, 020	138	59, 405	102, 822	111	25, 311	82, 548	27	34, 095	20, 273
平成 27 年 1月	7, 697	1, 032, 178	4, 513, 852	2, 193	1, 753, 706	1, 304, 692	101	50, 639	81, 689	73	17, 869	58, 850	28	32, 770	22, 839
2月	8, 628	1, 107, 585	5, 182, 265	2, 312	1, 799, 391	1, 389, 502	145	79, 510	112, 627	108	35, 665	84, 097	37	43, 845	28, 529
3月	8, 379	1, 191, 155	4, 986, 558	2, 525	2, 054, 618	1, 521, 423	137	70, 886	106, 148	97	23, 104	72, 842	40	47, 781	33, 306
4月	10, 240	1, 533, 462	6, 041, 910	3, 291	2, 671, 952	1, 995, 937	253	123, 976	189, 561	176	33, 031	132, 527	77	90, 944	57, 034

月 別	老 齢 相 当									通 老 相 当					
	計			退 職			在 職			計			退 職		
	件数	年金額	(別掲)基礎年金額	件数	年金額	(別掲)基礎年金額	件数	年金額	(別掲)基礎年金額	件数	年金額	(別掲)基礎年金額	件数	年金額	(別掲)基礎年金額
	千円		千円	千円		千円	千円		千円	千円		千円	千円		千円
平成 26 年11月	31, 406	28, 548, 930	1, 872, 007	13, 623	12, 465, 393	903, 837	17, 783	16, 083, 537	968, 170	49, 242	6, 797, 032	5, 767, 652	41, 692	5, 333, 377	5, 235, 392
12月	32, 134	29, 264, 365	1, 847, 065	13, 578	12, 357, 904	907, 335	18, 556	16, 906, 460	939, 730	50, 629	7, 132, 721	5, 857, 309	42, 520	5, 525, 026	5, 267, 378
平成 27 年 1月	33, 945	31, 444, 456	1, 983, 461	14, 255	13, 055, 098	956, 657	19, 690	18, 389, 358	1, 026, 804	51, 022	7, 206, 503	5, 808, 541	42, 889	5, 607, 631	5, 214, 942
2月	43, 416	39, 910, 261	2, 305, 351	18, 758	17, 361, 149	1, 143, 427	24, 658	22, 549, 111	1, 161, 924	61, 346	8, 753, 773	6, 687, 735	52, 238	6, 928, 751	6, 057, 509
3月	41, 880	38, 772, 463	2, 290, 690	17, 318	16, 038, 674	1, 065, 881	24, 562	22, 733, 788	1, 224, 809	60, 894	8, 750, 993	6, 432, 861	51, 249	6, 798, 524	5, 770, 724
4月	48, 456	44, 951, 020	2, 870, 814	19, 857	18, 398, 638	1, 306, 558	28, 599	26, 552, 382	1, 564, 256	72, 085	10, 452, 245	7, 983, 397	60, 173	8, 118, 417	7, 070, 291

月 別	通 老 相 当			障 害 厚 生 年 金			遺 族 厚 生 年 金		
	在 職								
	件数	年金額	(別掲)基礎年金額	件数	年金額	(別掲)基礎年金額	件数	年金額	(別掲)基礎年金額
	千円		千円	千円		千円	千円		千円
平成 26 年11月	7, 550	1, 463, 655	532, 261	2, 885	2, 077, 204	1, 294, 610	22, 920	22, 670, 651	746, 036
12月	8, 109	1, 607, 695	589, 931	2, 887	2, 087, 106	1, 222, 828	25, 058	24, 179, 946	787, 370
平成 27 年 1月	8, 133	1, 598, 872	593, 599	2, 553	1, 869, 461	1, 122, 446	25, 615	25, 152, 077	817, 322
2月	9, 108	1, 825, 022	630, 226	3, 035	2, 171, 195	1, 334, 737	32, 214	32, 055, 041	886, 912
3月	9, 645	1, 952, 469	662, 137	2, 887	2, 054, 544	1, 276, 805	29, 444	29, 036, 004	902, 752
4月	11, 912	2, 333, 828	913, 106	3, 006	2, 158, 136	1, 360, 779	33, 593	33, 158, 787	949, 985

第5表(続) 厚生年金保険 月別年金種別別年金受給者状況(旧共済組合計)
(月末現在)

月 別	合 計			退 職 年 金			通 算 退 職 年 金			障 害 年 金			遺 族 年 金			通算遺族年金	
	件数	年金額	(別掲)基礎年金額	件数	年金額	(別掲)基礎年金額	件数	年金額	(別掲)基礎年金額	件数	年金額	(別掲)基礎年金額	件数	年金額	(別掲)基礎年金額	件数	年金額
		千円	千円		千円	千円		千円	千円		千円	千円		千円	千円		千円
平成 26 年11月	522,305	697,148,644	184,452,341	316,654	537,385,331	127,623,481	87,318	21,739,066	55,226,517	3,920	3,999,288	1,514,481	113,506	133,809,621	87,863	907	215,339
12月	519,775	692,686,822	184,008,516	315,039	533,839,055	127,311,622	87,040	21,635,679	55,099,796	3,898	3,972,915	1,509,235	112,894	133,024,670	87,863	904	214,504
平成 27 年 1月	517,584	688,840,248	183,623,435	313,561	530,695,681	127,030,233	86,812	21,550,370	55,001,767	3,881	3,951,964	1,503,572	112,432	132,428,812	87,863	898	213,421
2月	514,205	682,937,491	183,032,727	311,383	525,976,422	126,607,098	86,428	21,402,200	54,838,920	3,857	3,910,275	1,498,845	111,650	131,437,698	87,863	887	210,898
3月	511,164	677,683,228	182,520,305	309,446	521,744,412	126,269,059	86,065	21,279,445	54,672,565	3,836	3,894,490	1,489,823	110,942	130,558,793	88,858	875	206,090
4月	508,241	678,993,931	183,705,112	307,558	522,590,590	127,124,019	85,747	21,380,718	55,037,328	3,799	3,883,423	1,486,097	110,267	130,932,065	57,668	870	207,135

注 「平成十六年度、平成十七年度、平成十九年度及び平成二十年度の国民年金制度及び厚生年金保険制度並びに国家公務員共済組合制度の改正に伴う厚生労働省関係法令に関する経過措置に関する政令の一部を改正する政令(平成27年政令第228号)」により、平成27年4月の特例水準解消以前の額を保障された者については、当該政令改正反映前の額を集計している。

第5表(続) 厚生年金保険 月別年金種別別年金受給者状況(旧共済組合計 旧法分)
(月末現在)

月 別	合 計		退 職 年 金					減 額 退 職 年 金					通 算 退 職 年 金				
			計	退 職		在 職		計	退 職		在 職		計	退 職		在 職	
	件数	年金額	件数	件数	年金額	件数	年金額	件数	件 数	年金額	件数	年金額	件数	件数	年金額	件数	年金額
		千円			千円		千円			千円		千円			千円		千円
平成 26 年11月	184,602	372,522,368	94,687	94,483	230,717,692	204	266,548	45,718	45,653	93,820,419	65	66,767	5,587	5,587	2,625,588	-	-
12月	183,162	369,406,336	93,810	93,606	228,509,676	204	266,548	45,456	45,391	93,233,996	65	66,767	5,525	5,525	2,597,785	-	-
平成 27 年 1月	181,891	366,689,553	92,984	92,780	226,482,931	204	266,548	45,262	45,197	92,800,005	65	66,767	5,467	5,467	2,569,245	-	-
2月	179,910	362,462,057	91,746	91,541	223,390,520	205	267,954	44,947	44,883	92,116,105	64	65,628	5,369	5,369	2,520,389	-	-
3月	178,143	358,669,867	90,634	90,429	220,597,766	205	267,409	44,642	44,579	91,460,268	63	64,870	5,289	5,289	2,484,674	-	-
4月	176,477	358,409,018	89,571	89,368	219,987,953	203	268,066	44,366	44,305	91,719,455	61	63,702	5,217	5,217	2,476,135	-	-

月 別	障 害 年 金					遺 族 年 金					通算遺族年金	
	計	職務上		職務外		計	職務上		職務外			
	件数	件数	年金額	件数	年金額	件数	件 数	年金額	件数	年金額	件数	年金額
			千円		千円			千円		千円		千円
平成 26 年11月	1,672	50	54,854	1,622	2,497,410	36,031	232	207,338	35,799	42,050,413	907	215,339
12月	1,663	50	54,854	1,613	2,481,066	35,804	232	207,338	35,572	41,773,801	904	214,504
平成 27 年 1月	1,657	49	53,881	1,608	2,470,859	35,623	233	208,189	35,390	41,557,707	898	213,421
2月	1,639	49	53,881	1,590	2,434,023	35,322	232	207,338	35,090	41,195,321	887	210,898
3月	1,635	49	53,881	1,586	2,428,494	35,068	230	205,239	34,838	40,901,178	875	206,090
4月	1,618	48	53,465	1,570	2,418,637	34,835	230	207,162	34,605	41,007,306	870	207,135

第5表(続) 厚生年金保険 月別年金種別別年金受給者状況 (旧共済組合計 新法分)
(月末現在)

月 別	合 計			退 職 共 済 年 金										
				計						特 別 支 給				
	件数	年金額	(別掲)基礎年金額	件数	年金額	(別掲)基礎年金額	件数	年金額	件数	年金額	件数	年金額	件数	年金額
平成 26 年11月	337,703	324,626,277	184,452,341	257,980	231,627,383	182,849,998	254,803	229,589,266	3,177	2,038,117	1,375	1,256,685	1,157	1,014,641
12月	336,613	323,280,487	184,008,516	257,288	230,799,961	182,411,418	254,141	228,785,768	3,147	2,014,193	1,334	1,218,919	1,119	979,902
平成 27 年 1月	335,693	322,150,695	183,623,435	256,660	230,060,555	182,032,000	253,544	228,069,806	3,116	1,990,748	1,273	1,161,813	1,065	932,061
2月	334,295	320,475,434	183,032,727	255,749	229,018,025	181,446,019	252,668	227,062,150	3,081	1,955,874	1,216	1,107,219	1,013	883,578
3月	333,021	319,013,361	182,520,305	254,946	228,148,871	180,941,624	251,900	226,215,288	3,046	1,933,583	1,164	1,059,450	971	846,152
4月	331,764	320,584,914	183,705,112	254,151	229,455,996	182,161,347	251,150	227,530,476	3,001	1,925,520	1,112	1,021,537	929	818,211

注. 「平成十六年度、平成十七年度、平成十九年度及び平成二十年度の国民年金制度及び厚生年金保険制度並びに国家公務員共済組合制度の改正に伴う厚生労働省関係法令に関する経過措置に関する政令の一部を改正する政令（平成27年政令第228号）」により、平成27年4月の特例水準解消以前の額を保障された者については、当該政令改正反映前の額を集計している。

月 別	退 職 共 済 年 金													
	特 別 支 給		(再 掲) 繰 上 げ 支 給						本 来 支 給					
			計		退 職		在 職							
	在 職		計		退 職		在 職		在 職		(再掲)減額あり			
	件数	年金額	件数	年金額	件数	年金額	件数	年金額	件数	年金額	件数	年金額	(別掲)基礎年金額	件数
平成 26 年	11月	218	242,044	885	670,027	815	611,045	70	58,982	256,605	230,370,698	182,834,225	76,074	79,615,520
	12月	215	239,017	860	651,573	792	594,071	68	57,501	255,954	229,581,042	182,395,409	75,884	79,349,100
平成 27 年	1月	208	229,753	817	617,651	750	561,132	67	56,519	255,387	228,898,742	182,016,598	75,759	79,151,968
	2月	203	223,642	780	588,360	714	532,568	66	55,792	254,533	227,910,805	181,431,777	75,546	78,859,115
	3月	193	213,298	748	563,677	686	510,926	62	52,751	253,782	227,089,421	180,929,372	75,388	78,633,551
	4月	183	203,327	711	539,109	649	486,066	62	53,043	253,039	228,434,459	182,149,955	75,221	79,195,620

月 別	退 職 共 済 年 金													
	退 年 相 当							通 退 相 当						
	計			退 職		在 職		計			退 職		在 職	
	件数	年金額	(別掲)基礎年金額	件数	年金額	件数	年金額	件数	年金額	(別掲)基礎年金額	件数	年金額	件数	年金額
		千円	千円		千円		千円		千円	千円		千円		千円
平成 26 年11月	176,249	212,513,904	127,623,481	174,155	210,700,265	2,094	1,813,640	81,731	19,113,478	55,226,517	80,648	18,889,001	1,083	224,478
12月	175,773	211,762,067	127,311,622	173,701	209,971,085	2,072	1,790,983	81,515	19,037,894	55,099,796	80,440	18,814,684	1,075	223,210
平成 27 年 1月	175,315	211,079,430	127,030,233	173,262	209,312,268	2,053	1,767,162	81,345	18,981,125	55,001,767	80,282	18,757,539	1,063	223,586
2月	174,690	210,136,214	126,607,098	172,666	208,402,888	2,024	1,733,326	81,059	18,881,811	54,838,920	80,002	18,659,263	1,057	222,548
3月	174,170	209,354,100	126,269,059	172,164	207,641,527	2,006	1,712,573	80,776	18,794,771	54,672,565	79,736	18,573,761	1,040	221,010
4月	173,621	210,551,413	127,124,019	171,645	208,846,255	1,976	1,705,158	80,530	18,904,583	55,037,328	79,505	18,684,221	1,025	220,362

月 別	障 害 共 済 年 金							遺 族 共 済 年 金						
	計			職務上		職務外		計			職務上		職務外	
	件数	年金額	(別掲)基礎年金額	件数	年金額	件数	年金額	件数	年金額	(別掲)基礎年金額	件数	年金額	件数	年金額
		千円	千円		千円		千円		千円	千円		千円		千円
平成 26 年11月	2,248	1,447,024	1,514,481	126	105,164	2,122	1,341,861	77,475	91,551,870	87,863	260	214,499	77,215	91,337,370
12月	2,235	1,436,995	1,509,235	125	104,574	2,110	1,332,421	77,090	91,043,530	87,863	261	215,318	76,829	90,828,213
平成 27 年 1月	2,224	1,427,224	1,503,572	125	104,352	2,099	1,322,872	76,809	90,662,916	87,863	260	213,797	76,549	90,449,118
2月	2,218	1,422,371	1,498,845	125	104,131	2,093	1,318,240	76,328	90,035,039	87,863	259	212,971	76,069	89,822,068
3月	2,201	1,412,115	1,489,823	124	103,319	2,077	1,308,796	75,874	89,452,376	88,858	259	212,529	75,615	89,239,847
4月	2,181	1,411,321	1,486,097	123	103,706	2,058	1,307,615	75,432	89,717,597	57,668	259	214,682	75,173	89,502,914

第6表 厚生年金保険 都道府県別保険料徴収状況

都道府県別	保 険 料 徴 収 状 況 (年 度 累 計)			
	徴収決定済額	収納済額	不納欠損額	収納未済額
	千円	千円	千円	千円
平成 26 年11月	15,832,558,649	15,090,503,288	14,542,970	727,512,391
12月	17,749,315,978	17,009,101,512	17,205,373	723,009,093
平成 27 年 1月	20,390,589,885	19,242,745,402	20,039,279	1,127,805,205
2月	23,368,392,105	22,576,866,407	24,103,846	767,421,852
3月	26,694,310,083	26,260,891,080	32,304,280	401,114,724
4月	2,221,502,077	1,911,755,301	1,262,239	308,484,537
北海道	66,179,299	53,893,953	69,168	12,216,177
青森	14,250,476	10,969,257	34,184	3,247,034
岩手	13,639,401	11,529,615	1,336	2,108,450
宮城	31,346,106	24,123,196	11,382	7,211,528
秋田	9,802,960	9,064,239	6,559	732,162
山形	13,436,177	11,589,827	2,177	1,844,173
福島	24,491,767	20,045,652	4,376	4,441,739
茨城	29,853,457	24,965,901	-	4,887,556
栃木	23,298,104	19,128,935	245,619	3,923,551
群馬	24,334,735	21,829,847	3,429	2,501,460
埼玉県	66,318,352	55,655,782	43,705	10,618,865
千葉県	51,489,012	41,664,618	20,166	9,804,229
東京都	704,729,473	630,375,250	235,686	74,118,537
神奈川県	107,259,296	94,101,462	56,195	13,101,639
新潟	34,686,465	31,733,253	9,372	2,943,840
富山	18,272,736	16,513,848	1,074	1,757,815
石川	15,571,706	13,944,382	10,083	1,617,241
福井	11,066,151	9,743,798	1,808	1,320,546
山梨	9,534,481	8,063,940	9,770	1,460,771
長野	26,908,198	24,318,614	7,427	2,582,157
岐阜	27,649,949	23,219,070	3,885	4,426,994
静岡県	53,641,223	46,986,062	2,480	6,652,681
愛知	137,847,510	124,071,299	110,500	13,665,711
三重	21,825,133	17,709,719	31,306	4,084,108
滋賀	14,859,645	13,281,863	1,242	1,576,540
京都市	37,217,370	31,865,197	11,737	5,340,436
大阪府	210,848,419	174,336,651	93,303	36,418,466
兵庫県	65,573,519	56,318,433	14,585	9,240,501
奈良	10,333,253	8,388,435	4,075	1,940,743
和歌山	9,612,331	8,095,446	4,081	1,512,804
鳥取	6,075,297	5,310,378	-	764,918
島根	8,213,818	7,204,621	-	1,009,197
岡山	26,832,350	21,158,684	23,268	5,650,398
広島	48,138,762	38,549,083	66,668	9,523,011
山口	17,306,552	14,885,255	3,937	2,417,360
徳島	9,326,332	7,285,342	19,748	2,021,242
香川	14,546,911	12,471,748	1,901	2,073,262
愛媛	18,112,868	15,683,771	1,697	2,427,400
高松	8,530,158	6,885,006	16,333	1,628,819
福岡	73,663,430	60,508,057	8,992	13,146,381
佐賀	9,823,492	7,642,795	-	2,180,696
長崎	15,870,005	11,909,122	5,035	3,955,848
熊本	19,766,248	16,091,233	33,007	3,642,008
大分	14,167,976	10,678,107	7,798	3,482,071
宮崎	12,973,105	10,674,566	380	2,298,159
鹿児島	18,742,578	15,000,136	1,329	3,741,112
沖縄	13,535,489	12,289,855	21,434	1,224,201

注 徴収決定済額は、前年度からの繰越額（4月分 258,268,620千円）を含む。

第7表 厚生年金保険 月別一時金状況

(厚生年金保険)

月 別	合 計		障 害 手 当 金		脱 退 手 当 金		脱 退 一 時 金	
	件 数	金 額	件 数	金 額	件 数	金 額	件 数	金 額
	千円		千円		千円		千円	
平成 26 年11月	5,287	2,019,217	11	14,189	137	8,175	5,139	1,996,853
12月	5,246	1,938,179	8	10,257	163	6,473	5,075	1,921,449
平成 27 年 1月	5,258	2,018,363	25	41,214	167	11,680	5,066	1,965,469
2月	4,543	1,686,045	22	30,251	146	9,652	4,375	1,646,143
3月	4,861	1,843,302	18	22,345	92	7,066	4,751	1,813,891
4月	5,120	1,929,594	15	21,720	147	10,848	4,958	1,897,026

第8表 国民年金 都道府県別適用状況

都道府県別		被 保 険 者 数														付加年金 被保険者数
		総 数			第 1 号 被 保 険 者			任 意 加 入 被 保 険 者			(再掲) 60～64歳 任意加入	(再掲) 65歳以上 任意加入	第 3 号 被 保 険 者			
													合 計	男 子	女 子	
		合 計	男 子	女 子	合 計	男 子	女 子	合 計	男 子	女 子			合 計	男 子	女 子	
平成 26 年	11月	26,792,463	9,062,011	17,730,452	17,185,944	8,868,102	8,317,842	248,164	84,195	163,969	191,542	10,973	9,358,355	109,714	9,248,641	809,852
	12月	26,766,441	9,057,362	17,709,079	17,172,187	8,864,156	8,308,031	246,398	83,755	162,643	189,820	10,935	9,347,856	109,451	9,238,405	806,884
平成 27 年	1月	26,729,040	9,055,930	17,673,110	17,160,641	8,863,439	8,297,202	244,722	83,515	161,207	188,160	10,918	9,323,677	108,976	9,214,701	803,873
	2月	26,728,177	9,060,388	17,667,789	17,164,225	8,867,885	8,296,340	244,149	83,399	160,750	187,655	10,842	9,319,803	109,104	9,210,699	804,734
	3月	26,739,058	9,071,180	17,667,878	17,175,224	8,878,138	8,297,086	244,863	83,675	161,188	188,512	10,843	9,318,971	109,367	9,209,604	807,117
	4月	26,289,443	8,860,891	17,428,552	16,784,341	8,669,072	8,115,269	243,355	83,500	159,855	187,355	10,707	9,261,747	108,319	9,153,428	808,574
北 海 道	道 森	1,137,429	364,935	772,494	713,960	355,544	358,416	15,516	4,724	10,792	13,786	583	407,953	4,667	403,286	53,017
	手 城	265,853	100,615	165,238	188,620	98,547	90,073	1,927	785	1,142	1,645	126	75,306	1,283	74,023	7,374
	岩 宮	220,034	77,879	142,155	145,406	76,126	69,280	1,890	730	1,160	1,646	40	72,738	1,023	71,715	8,018
	秋 田	466,759	156,494	310,265	296,332	153,953	142,379	3,052	1,078	1,974	2,438	147	167,375	1,463	165,912	13,519
山 形 県	形 島	171,874	61,949	109,925	115,459	60,588	54,871	1,169	442	727	962	66	55,246	919	54,327	4,892
	福 城	175,091	66,339	108,752	121,490	65,085	56,405	838	332	506	632	26	52,763	922	51,841	7,138
	茨 木	354,158	128,660	225,498	237,655	126,513	111,142	2,044	855	1,189	1,671	103	114,459	1,292	113,167	9,161
	栃 馬	626,525	223,040	403,485	412,699	219,741	192,958	4,931	1,681	3,250	3,838	230	208,895	1,618	207,277	17,061
山 梨 県	山 梨	412,970	140,667	272,303	265,631	138,563	127,068	2,389	871	1,518	1,778	155	144,950	1,233	143,717	11,343
	群 馬	405,101	139,714	265,387	261,903	137,592	124,311	2,519	912	1,607	2,011	95	140,679	1,210	139,469	12,939
	埼 玉	1,597,124	533,434	1,063,690	991,758	523,855	467,903	15,188	5,317	9,871	11,677	738	590,178	4,262	585,916	45,957
	千 葉	1,332,862	440,118	892,744	819,263	432,020	387,243	14,275	4,386	9,889	10,708	575	499,324	3,712	495,612	47,577
東 京 都	京 都	3,027,700	1,113,943	1,913,757	2,080,523	1,088,612	991,911	38,382	14,243	24,139	24,953	1,533	908,795	11,088	897,707	110,988
	神 奈 川	1,995,793	633,658	1,362,135	1,200,089	620,870	579,219	21,802	7,099	14,703	15,881	769	773,902	5,689	768,213	60,665
	新 潟	383,013	132,270	250,743	248,148	129,601	118,547	2,796	954	1,842	2,243	64	132,069	1,715	130,354	14,090
	富 山	165,232	54,852	110,380	103,170	53,864	49,306	1,368	466	902	1,133	26	60,694	522	60,172	6,789
石 川 県	石 川	200,996	70,678	130,318	130,782	69,243	61,539	1,455	543	912	1,184	55	68,759	892	67,867	5,199
	福 井	126,507	44,208	82,299	81,594	43,373	38,221	770	298	472	611	28	44,143	537	43,606	3,501
	山 梨	171,321	62,322	108,999	116,210	61,287	54,923	924	370	554	664	51	54,187	665	53,522	4,081
	長 野	388,378	133,272	255,106	250,248	130,529	119,719	2,914	1,128	1,786	2,248	59	135,216	1,615	133,601	12,675
岐 恵 静 愛 三 滋	岐 阜	408,123	127,241	280,882	248,616	124,988	123,628	2,872	955	1,917	2,253	91	156,635	1,298	155,337	11,398
	岡 知	723,014	236,542	486,472	448,757	232,986	215,771	4,188	1,527	2,661	2,944	151	270,069	2,029	268,040	22,114
	重 慶	1,597,638	477,899	1,119,739	927,395	469,968	457,427	10,563	3,433	7,130	8,059	364	659,680	4,498	655,182	38,069
	三 滋	360,559	110,498	250,061	215,383	108,330	107,053	2,675	862	1,813	2,201	72	142,501	1,306	141,195	10,448
京 大 兵 奈 和	都 阪	283,213	86,007	197,206	163,842	84,275	79,567	1,769	543	1,226	1,361	35	117,602	1,189	116,413	7,916
	阪 庫	545,556	188,405	357,151	358,206	183,183	175,023	5,826	1,977	3,849	4,522	360	181,524	3,245	178,279	16,557
	良 山	2,008,555	688,347	1,320,208	1,322,382	672,290	650,092	18,292	6,154	12,138	14,498	1,222	667,881	9,903	657,978	50,954
	歌 山	1,193,975	369,085	824,890	722,833	360,344	362,489	11,704	3,624	8,080	9,221	497	459,438	5,117	454,321	35,193
鳥 島 岡 広 山	鳥 島	302,877	94,480	208,397	186,610	92,054	94,556	3,169	944	2,225	2,515	109	113,098	1,482	111,616	8,790
	取 根	214,031	74,160	139,871	143,042	72,572	70,470	1,595	571	1,024	1,310	89	69,394	1,017	68,377	6,109
	山 島	96,711	35,949	60,762	65,841	34,812	31,029	857	306	551	711	33	30,013	831	29,182	2,714
	岡 広	101,203	35,575	65,628	65,887	34,600	31,287	725	239	486	617	14	34,591	736	33,855	2,234
山 梨 県	山 梨	350,655	113,482	237,173	215,653	110,571	105,082	2,842	906	1,936	2,306	112	132,160	2,005	130,155	11,828
	広 山	552,804	170,331	382,473	330,033	166,318	163,715	5,179	1,621	3,558	4,190	206	217,592	2,392	215,200	16,266
	山 梨	253,596	77,771	175,825	150,996	76,025	74,971	2,269	688	1,581	1,886	61	100,331	1,058	99,273	7,816
	徳 香 愛 高 福	138,812	49,999	88,813	93,942	48,330	45,612	1,454	566	888	1,230	104	43,416	1,103	42,313	3,533
山 梨 県	山 梨	177,904	58,598	119,306	110,299	57,152	53,147	1,403	453	950	1,129	60	66,202	993	65,209	5,209
	媛 知	275,907	92,571	183,336	175,292	90,273	85,019	2,276	806	1,470	1,917	98	98,339	1,492	96,847	8,659
	高 福	132,743	54,337	78,406	97,868	52,167	45,701	1,556	612	944	1,342	98	33,319	1,558	31,761	4,035
	岡 県	1,060,368	351,861	708,507	675,205	342,633	332,572	9,401	3,190	6,211	7,671	451	375,762	6,038	369,724	28,015
佐 長 熊 大 宮	賀 崎	154,960	55,653	99,307	103,288	54,300	48,988	948	373	575	746	37	50,724	980	49,744	4,856
	崎 本	278,432	99,481	178,951	188,310	97,231	91,079	2,338	896	1,442	1,909	153	87,784	1,354	86,430	8,320
	分 崎	353,401	129,731	223,670	243,942	126,763	117,179	2,688	946	1,742	2,169	110	106,771	2,022	104,749	12,712
	宮 崎	210,071	66,984	143,087	128,645	65,179	63,466	1,864	620	1,244	1,573	124	79,562	1,185	78,377	5,562
鹿 児 島 県	宮 崎	215,916	78,961	136,955	147,983	76,927	71,056	1,740	701	1,039	1,419	119	66,193	1,333	64,860	7,639
	鹿 児	323,746	108,515	215,231	204,833	105,422	99,411	2,847	1,120	1,727	2,371	171	116,066	1,973	114,093	9,882
	島 県	349,953	149,381	200,572	268,318	143,873	124,445	4,166	1,653	2,513	3,576	297	77,469	3,855	73,614	5,762

第8表(続) 国民年金 都道府県別適用状況

都道府県別			資 格 取 得 者 数													
			総 数			第 1 号 被 保 険 者			(再掲) 資格取得届書の 提出者のうち、 学生と申告した者	(再掲) 20歳到達に よる新規加入	任 意 加 入 被 保 険 者			第 3 号 被 保 険 者		
											合 計	男 子	女 子	合 計	男 子	女 子
平成 26 年			441,343	172,053	269,290	361,104	167,230	193,874	28,435	54,110	5,465	1,896	3,569	74,774	2,927	71,847
12月			435,373	170,954	264,419	354,293	165,939	188,354	27,704	55,477	5,583	1,972	3,611	75,497	3,043	72,454
平成 27 年			463,008	182,003	281,005	378,160	176,394	201,766	32,621	60,944	6,509	2,402	4,107	78,339	3,207	75,132
1月			466,279	177,692	288,587	371,193	171,782	199,411	28,746	55,453	6,844	2,344	4,500	88,242	3,566	84,676
2月			518,236	197,854	320,382	410,796	190,833	219,963	31,410	54,000	8,580	3,008	5,572	98,860	4,013	94,847
3月			560,954	195,153	365,801	453,856	188,137	265,719	27,877	50,771	7,607	2,972	4,635	99,491	4,044	95,447
4月																
北海道			33,285	13,318	19,967	27,310	12,905	14,405	33	3,340	575	217	358	5,400	196	5,204
			5,648	1,926	3,722	4,422	1,851	2,571	248	427	71	28	43	1,155	47	1,108
			5,902	1,907	3,995	4,725	1,827	2,898	343	510	71	32	39	1,106	48	1,058
			9,920	3,203	6,717	8,029	3,116	4,913	394	1,022	71	25	46	1,820	62	1,758
			3,966	1,505	2,461	3,310	1,454	1,856	250	380	45	21	24	611	30	581
山形県			5,315	1,865	3,450	4,286	1,800	2,486	299	378	54	19	35	975	46	929
			7,459	2,827	4,632	6,271	2,772	3,499	358	787	45	18	27	1,143	37	1,106
			13,489	4,884	8,605	11,151	4,758	6,393	781	983	183	72	111	2,155	54	2,101
			9,405	3,428	5,977	7,859	3,358	4,501	483	588	75	25	50	1,471	45	1,426
			9,277	3,235	6,042	7,512	3,161	4,351	550	702	80	31	49	1,685	43	1,642
千葉県			31,130	11,445	19,685	25,502	11,139	14,363	1,847	3,266	473	189	284	5,155	117	5,038
			27,044	9,357	17,687	22,465	9,095	13,370	1,050	2,834	417	145	272	4,162	117	4,045
			59,492	21,372	38,120	50,646	20,674	29,972	2,763	5,541	1,088	421	667	7,758	277	7,481
			32,598	10,583	22,015	26,014	10,178	15,836	291	5,987	587	235	352	5,997	170	5,827
			11,086	3,737	7,349	8,427	3,571	4,856	787	411	154	47	107	2,505	119	2,386
富山県			3,836	1,446	2,390	3,432	1,408	2,024	318	304	55	28	27	349	10	339
			4,793	1,599	3,194	3,765	1,532	2,233	424	381	52	24	28	976	43	933
			3,005	1,073	1,932	2,362	1,028	1,334	260	201	33	17	16	610	28	582
			4,042	1,336	2,706	3,151	1,282	1,869	249	367	44	22	22	847	32	815
			9,638	3,499	6,139	8,054	3,381	4,673	611	648	122	57	65	1,462	61	1,401
岐阜県			9,206	3,082	6,124	7,224	2,995	4,229	690	632	99	30	69	1,883	57	1,826
			14,130	5,007	9,123	11,162	4,855	6,307	1,032	950	111	40	71	2,857	112	2,745
			33,389	12,033	21,356	27,777	11,741	16,036	2,724	2,103	377	144	233	5,235	148	5,087
			7,101	2,202	4,899	5,630	2,101	3,529	435	553	115	46	69	1,356	55	1,301
			6,414	2,165	4,249	4,862	2,062	2,800	301	602	75	32	43	1,477	71	1,406
東京都			7,672	2,502	5,170	5,623	2,338	3,285	293	120	171	60	111	1,878	104	1,774
			36,231	12,086	24,145	28,436	11,562	16,874	1,670	4,169	444	171	273	7,351	353	6,998
			24,775	8,165	16,610	19,381	7,831	11,550	1,494	2,273	309	115	194	5,085	219	4,866
			6,230	2,101	4,129	4,909	2,003	2,906	489	548	92	29	63	1,229	69	1,160
			4,465	1,551	2,914	3,595	1,478	2,117	8	652	49	25	24	821	48	773
鳥取県			2,784	971	1,813	2,252	912	1,340	155	177	29	11	18	503	48	455
			3,239	1,112	2,127	2,491	1,062	1,429	321	106	32	14	18	716	36	680
			8,457	2,847	5,610	6,904	2,730	4,174	413	440	83	29	54	1,470	88	1,382
			11,840	3,832	8,008	9,114	3,674	5,440	757	989	182	63	119	2,544	95	2,449
			6,388	1,983	4,405	4,935	1,921	3,014	332	579	68	19	49	1,385	43	1,342
徳島県			2,852	1,043	1,809	2,554	1,003	1,551	216	211	42	22	20	256	18	238
			4,581	1,407	3,174	3,475	1,334	2,141	430	243	51	22	29	1,055	51	1,004
			6,296	2,174	4,122	5,073	2,079	2,994	462	424	61	29	32	1,162	66	1,096
			3,633	1,246	2,387	2,841	1,161	1,680	3	415	41	16	25	751	69	682
			27,559	9,658	17,901	22,546	9,305	13,241	1,346	2,223	325	121	204	4,688	232	4,456
佐賀県			3,640	1,194	2,446	2,804	1,130	1,674	181	289	35	16	19	801	48	753
			7,091	2,479	4,612	5,868	2,400	3,468	322	409	70	30	40	1,153	49	1,104
			8,164	2,823	5,341	6,796	2,695	4,101	453	562	85	43	42	1,283	85	1,198
			4,987	1,360	3,627	3,499	1,271	2,228	304	388	70	29	41	1,418	60	1,358
			6,039	1,965	4,074	4,715	1,858	2,857	299	325	72	28	44	1,252	79	1,173
鹿児島県			7,550	2,368	5,182	5,728	2,230	3,498	318	511	103	50	53	1,719	88	1,631
			5,911	2,252	3,659	4,969	2,116	2,853	90	821	121	65	56	821	71	750

注 「資格取得届書の提出者のうち、学生と申告した者」とは、当該月に国民年金第1号被保険者資格を取得した者の中で、資格取得届を自ら提出し、その際に学生であると申告した者をいう。

第 8 表 (続) 国民年金 都道府県別適用状況

都道府県別			資 格 喪 失 者 数											
			総 数			第 1 号 被 保 険 者			任 意 加 入 被 保 険 者			第 3 号 被 保 険 者		
			合 計	男 子	女 子	合 計	男 子	女 子	合 計	男 子	女 子	合 計	男 子	女 子
平成 26 年			456,027	171,811	284,216	364,448	166,164	198,284	7,036	2,373	4,663	84,543	3,274	81,269
12月			461,417	175,608	285,809	368,070	169,890	198,180	7,350	2,412	4,938	85,997	3,306	82,691
平成 27 年			500,434	183,441	316,993	389,730	177,117	212,613	8,186	2,642	5,544	102,518	3,682	98,836
1月			467,166	173,242	293,924	367,633	167,344	200,289	7,418	2,460	4,958	92,115	3,438	88,677
2月			507,382	187,068	320,314	399,821	180,586	219,235	7,870	2,732	5,138	99,691	3,750	95,941
3月			1,010,596	405,448	605,148	844,765	397,209	447,556	9,117	3,147	5,970	156,714	5,092	151,622
4月														
北海道	青森	道	50,007	19,678	30,329	39,475	19,170	20,305	679	224	455	9,853	284	9,569
			10,775	4,289	6,486	8,793	4,189	4,604	78	30	48	1,904	70	1,834
			10,224	3,902	6,322	8,309	3,814	4,495	76	33	43	1,839	55	1,784
			17,318	6,755	10,563	14,394	6,665	7,729	110	31	79	2,814	59	2,755
			7,866	3,097	4,769	6,362	3,016	3,346	51	22	29	1,453	59	1,394
山形県	福島	形島	9,284	3,506	5,778	7,516	3,421	4,095	38	14	24	1,730	71	1,659
			13,191	5,416	7,775	11,018	5,313	5,705	81	34	47	2,092	69	2,023
			23,154	9,497	13,657	19,273	9,365	9,908	187	55	132	3,694	77	3,617
			14,781	6,016	8,765	12,173	5,930	6,243	93	36	57	2,515	50	2,465
			14,605	5,866	8,739	12,051	5,769	6,282	86	37	49	2,468	60	2,408
埼玉県	千葉県	玉葉	58,171	24,681	33,490	49,407	24,358	25,049	525	157	368	8,239	166	8,073
			49,729	20,700	29,029	42,036	20,384	21,652	473	146	327	7,220	170	7,050
			110,784	47,600	63,184	97,371	46,705	50,666	1,321	503	818	12,092	392	11,700
			68,434	28,261	40,173	58,730	27,823	30,907	757	244	513	8,947	194	8,753
			20,356	8,181	12,175	16,545	7,999	8,546	163	55	108	3,648	127	3,521
富山県	石川県	山井	8,098	3,228	4,870	6,779	3,186	3,593	48	10	38	1,271	32	1,239
			8,619	3,492	5,127	7,051	3,410	3,641	55	19	36	1,513	63	1,450
			6,053	2,426	3,627	5,083	2,389	2,694	31	11	20	939	26	913
			7,519	2,966	4,553	6,277	2,907	3,370	37	16	21	1,205	43	1,162
			16,398	6,539	9,859	13,463	6,422	7,041	115	47	68	2,820	70	2,750
岐阜県	静岡県	阜岡	16,789	6,616	10,173	13,717	6,501	7,216	124	38	86	2,948	77	2,871
			27,362	10,843	16,519	22,654	10,674	11,980	140	54	86	4,568	115	4,453
			57,018	23,595	33,423	47,961	23,232	24,729	446	151	295	8,611	212	8,399
			12,370	4,625	7,745	10,120	4,532	5,588	92	35	57	2,158	58	2,100
			12,025	4,712	7,313	9,909	4,623	5,286	69	19	50	2,047	70	1,977
京都市	大阪府	都阪	19,536	7,799	11,737	16,754	7,625	9,129	187	59	128	2,595	115	2,480
			68,637	27,538	41,099	58,607	26,942	31,665	683	228	455	9,347	368	8,979
			43,786	16,914	26,872	36,377	16,568	19,809	403	129	274	7,006	217	6,789
			11,301	4,436	6,865	9,357	4,323	5,034	130	43	87	1,814	70	1,744
			7,462	2,826	4,636	6,144	2,748	3,396	68	30	38	1,250	48	1,202
鳥取県	島根県	取根	4,892	1,857	3,035	3,897	1,784	2,113	47	18	29	948	55	893
			5,664	2,113	3,551	4,522	2,050	2,472	31	14	17	1,111	49	1,062
			15,544	5,926	9,618	12,975	5,800	7,175	103	39	64	2,466	87	2,379
			22,856	8,997	13,859	19,140	8,811	10,329	214	65	149	3,502	121	3,381
			10,464	3,674	6,790	8,322	3,600	4,722	86	24	62	2,056	50	2,006
徳島県	香川県	島川	6,216	2,465	3,751	5,184	2,391	2,793	60	27	33	972	47	925
			7,962	3,092	4,870	6,514	3,011	3,503	37	12	25	1,411	69	1,342
			10,679	4,196	6,483	8,731	4,092	4,639	88	33	55	1,860	71	1,789
			5,967	2,306	3,661	4,864	2,207	2,657	56	21	35	1,047	78	969
			44,057	16,960	27,097	36,578	16,521	20,057	376	136	240	7,103	303	6,800
佐賀県	熊本県	賀本	6,669	2,617	4,052	5,423	2,546	2,877	39	14	25	1,207	57	1,150
			10,649	3,981	6,668	8,536	3,873	4,663	87	31	56	2,026	77	1,949
			14,691	5,514	9,177	12,097	5,370	6,727	101	33	68	2,493	111	2,382
			9,359	3,281	6,078	7,377	3,176	4,201	90	33	57	1,892	72	1,820
			9,002	3,250	5,752	7,173	3,140	4,033	87	26	61	1,742	84	1,658
鹿児島県	鹿	児島	12,809	4,615	8,194	10,142	4,454	5,688	102	45	57	2,565	116	2,449
			11,464	4,604	6,860	9,584	4,380	5,204	167	66	101	1,713	158	1,555

注 任意加入被保険者の資格喪失には、第3号被保険者への切替の者も含まれている。

第8表(続) 国民年金 都道府県別適用状況

都道府県別		保険料免除・学生納付特例・若年者納付猶予被保険者数										
		免 除 者 数						学生納付特例者数		若年納付猶予者数		
		(免除率)	法定免除	申請免除 (全額)	申請免除 (3/4)	申請免除 (半額)	申請免除 (1/4)					
								(特例率)		(猶予率)		
平成 26 年	11月	3,817,434	22.2	1,343,606	2,081,247	211,629	122,563	58,389	1,517,061	8.8	374,171	2.2
	12月	4,021,270	23.4	1,343,850	2,213,501	245,590	146,043	72,286	1,584,813	9.2	399,976	2.3
平成 27 年	1月	4,158,843	24.2	1,342,081	2,296,994	271,661	164,573	83,534	1,647,316	9.6	415,251	2.4
	2月	4,282,387	24.9	1,342,802	2,373,847	292,754	179,935	93,049	1,709,223	10.0	429,355	2.5
	3月	4,410,827	25.7	1,344,376	2,452,937	314,204	195,975	103,335	1,779,205	10.4	443,855	2.6
	4月	4,485,201	26.7	1,343,949	2,499,237	326,763	205,398	109,854	393,587	2.3	447,987	2.7
北海道	道	256,469	35.9	92,350	130,335	17,059	11,292	5,433	21,596	3.0	19,054	2.7
	青森	74,309	39.4	19,974	41,380	7,346	3,855	1,754	2,245	1.2	4,978	2.6
	岩手	46,847	32.2	15,847	22,232	4,701	2,753	1,314	4,079	2.8	3,384	2.3
	宮城	81,454	27.5	23,041	43,510	8,080	4,444	2,379	1,667	0.6	7,885	2.7
福島県	田	39,788	34.5	12,476	19,968	4,098	2,190	1,056	4,080	3.5	3,246	2.8
	形	32,974	27.1	10,817	15,863	3,347	2,011	936	4,461	3.7	2,812	2.3
	山	73,392	30.9	19,134	43,655	5,409	3,371	1,823	7,408	3.1	6,296	2.6
	福	100,712	24.4	24,055	58,811	8,827	5,697	3,322	12,756	3.1	10,447	2.5
茨城県	茨	63,921	24.1	19,083	33,178	5,452	3,775	2,433	7,547	2.8	7,147	2.7
	木	61,371	23.4	16,776	34,319	5,314	3,171	1,791	7,181	2.7	6,619	2.5
	埼	189,700	19.1	59,127	99,839	14,731	10,016	5,987	18,243	1.8	27,399	2.8
	千	155,677	19.0	52,223	82,649	10,216	6,725	3,864	17,453	2.1	21,436	2.6
東京都	京	377,662	18.2	124,567	203,248	22,389	17,243	10,215	269	0.0	45,095	2.2
	神	227,703	19.0	85,274	111,876	14,604	9,996	5,953	27,262	2.3	30,910	2.6
	新	64,262	25.9	23,701	29,624	5,631	3,478	1,828	8,995	3.6	7,197	2.9
	富	20,948	20.3	8,288	9,866	1,398	872	524	5,258	5.1	2,028	2.0
山梨県	山	30,372	23.2	10,215	15,324	2,428	1,532	873	3,800	2.9	3,413	2.6
	川	19,864	24.3	6,377	10,081	1,611	1,098	697	1,715	2.1	2,341	2.9
	福	29,256	25.2	7,727	16,454	2,595	1,534	946	4,283	3.7	3,314	2.9
	山	58,455	23.4	20,046	29,525	4,443	2,888	1,553	8,604	3.4	5,789	2.3
岐阜県	山	55,178	22.2	15,560	30,832	4,424	2,774	1,588	8,511	3.4	5,731	2.3
	静	94,410	21.0	31,497	48,835	6,644	4,674	2,760	14,214	3.2	10,853	2.4
	愛	197,257	21.3	56,883	110,915	14,428	9,505	5,526	20,677	2.2	21,867	2.4
	滋	51,520	23.9	17,071	26,949	3,770	2,348	1,382	5,633	2.6	5,011	2.3
静岡県	賀	39,212	23.9	11,371	22,259	2,963	1,717	902	6,334	3.9	4,970	3.0
	都	109,175	30.5	31,016	65,138	7,011	4,117	1,893	9,721	2.7	9,340	2.6
	阪	434,154	32.8	117,149	265,755	27,165	15,871	8,214	33,960	2.6	39,879	3.0
	庫	213,355	29.5	60,107	124,056	15,705	9,143	4,344	23,410	3.2	20,879	2.9
奈良県	良	57,137	30.6	14,144	35,256	4,124	2,319	1,294	5,339	2.9	6,127	3.3
	山	47,383	33.1	11,356	30,460	3,026	1,668	873	1,406	1.0	4,240	3.0
	鳥	22,111	33.6	6,970	11,786	1,722	1,096	537	2,511	3.8	1,945	3.0
	島	19,890	30.2	7,628	9,084	1,640	1,036	502	2,614	4.0	1,589	2.4
徳島県	岡	64,412	29.9	19,813	35,698	4,640	2,751	1,510	7,683	3.6	6,191	2.9
	山	90,354	27.4	31,255	47,226	6,163	3,743	1,967	11,561	3.5	8,943	2.7
	口	46,465	30.8	14,481	25,283	3,480	2,131	1,090	5,991	4.0	4,103	2.7
	香	32,482	34.6	9,886	19,172	1,971	991	462	3,103	3.3	2,475	2.6
高知県	川	30,950	28.1	9,082	17,902	1,944	1,271	751	5,035	4.6	2,532	2.3
	媛	62,413	35.6	18,270	35,984	4,273	2,585	1,301	6,712	3.8	4,939	2.8
	知	37,040	37.8	11,585	20,281	2,653	1,704	817	3,454	3.5	2,764	2.8
	岡	255,084	37.8	67,742	150,060	19,229	11,870	6,183	20,453	3.0	22,740	3.4
佐賀県	賀	34,793	33.7	8,798	19,674	3,374	1,974	973	3,326	3.2	3,328	3.2
	崎	69,430	36.9	21,250	37,045	5,946	3,502	1,687	5,846	3.1	4,835	2.6
	本	87,545	35.9	23,264	50,059	7,183	4,711	2,328	6,817	2.8	7,790	3.2
	分	47,814	37.2	13,420	27,574	3,528	2,203	1,089	5,011	3.9	4,621	3.6
大分県	崎	59,702	40.3	14,991	34,414	5,406	3,324	1,567	2,678	1.8	4,333	2.9
	鹿	85,191	41.6	24,484	49,252	6,254	3,509	1,692	2,683	1.3	6,102	3.0
	沖	135,608	50.5	23,778	96,551	8,418	4,920	1,941	2	0.0	9,070	3.4

第9表 国民年金 都道府県別年金受給権者状況 (総計)
(月末現在)

都道府県別	合 計		老 齢 年 金							通 算 老 齢 年 金				障 害 年 金		遺 族 年 金	
			件 数					年金額	年金額	件 数							
	件数	年金額	合 計	5 年 年 金 以 外			5 年年金			合計	繰上げ	本来	年金額				
				(再掲)基礎のみ・旧国年													
				繰上げ	本 来	繰下げ											
千円			千円											千円		千円	
平成 26 年11月	32,657,967	21,393,415,738	29,716,059	29,698,535	2,925,893	4,753,581	102,344	17,524	19,370,215,325	744,321	298,439	445,882	164,618,809	1,950,147	1,676,931,328	247,440	181,650,277
12月	32,736,319	21,456,029,740	29,796,778	29,779,405	2,910,380	4,754,117	102,286	17,373	19,430,287,804	736,953	295,212	441,741	163,064,940	1,952,994	1,679,334,688	249,594	183,342,307
平成 27 年 1月	32,840,714	21,536,393,319	29,902,394	29,885,141	2,898,948	4,756,733	102,331	17,253	19,507,125,493	730,457	292,289	438,168	161,711,249	1,956,121	1,682,509,724	251,742	185,046,853
2月	32,919,169	21,602,039,120	29,986,855	29,969,761	2,979,932	4,756,995	102,306	17,094	19,571,545,189	720,836	288,057	432,779	159,726,072	1,957,249	1,683,749,670	254,229	187,018,190
3月	32,996,541	21,666,334,563	30,069,052	30,052,113	2,860,808	4,756,431	102,271	16,939	19,634,226,821	711,801	284,028	427,773	157,825,987	1,958,965	1,685,293,440	256,723	188,988,315
4月	33,055,334	21,915,576,125	30,163,354	30,146,527	2,844,442	4,758,807	102,409	16,827	19,888,563,606	703,423	280,422	423,001	157,455,394	1,962,475	1,701,655,826	226,082	167,901,300
北 海 道	1,523,850	1,000,637,983	1,369,795	1,369,250	70,753	296,410	5,438	545	888,779,524	31,125	8,541	22,584	7,372,224	112,622	96,894,849	10,308	7,591,387
	404,289	254,893,382	365,817	365,656	69,522	55,156	1,028	161	225,636,766	6,061	3,508	2,553	1,250,083	28,818	25,479,859	3,593	2,526,674
	402,411	268,180,485	362,460	362,296	58,191	65,375	1,448	164	238,268,708	7,419	3,673	3,746	1,570,124	28,854	25,729,795	3,678	2,611,858
	597,603	389,497,406	544,598	544,426	87,691	76,437	1,567	172	351,220,306	10,900	5,557	5,343	2,301,051	36,682	31,970,074	5,423	4,005,975
	359,334	231,578,765	328,751	328,672	58,569	49,222	878	79	209,912,460	7,074	4,084	2,990	1,514,247	20,994	18,350,298	2,515	1,801,761
山 形 県	367,419	241,311,550	333,832	333,682	63,035	40,078	919	150	218,627,282	9,320	5,274	4,046	1,851,828	21,721	18,988,495	2,546	1,843,945
	559,736	365,435,740	509,166	508,926	89,492	67,310	1,079	240	330,156,941	11,787	6,421	5,366	2,348,574	34,120	29,529,913	4,663	3,400,311
	763,631	497,602,106	706,460	706,189	131,458	95,380	2,233	271	456,476,052	12,014	6,453	5,561	2,604,418	39,294	34,257,277	5,863	4,264,359
	521,995	341,255,716	478,476	478,306	83,319	58,244	1,322	170	310,057,482	9,447	5,410	4,037	1,912,188	30,244	26,463,071	3,828	2,822,975
	547,492	366,860,778	501,637	501,370	67,061	65,134	1,651	267	333,986,325	11,032	5,944	5,088	2,296,258	30,914	27,698,390	3,909	2,879,804
埼 玉 県	1,702,896	1,117,183,170	1,586,546	1,585,885	157,347	195,570	4,402	661	1,034,139,220	24,063	10,898	13,165	5,235,748	81,048	69,233,437	11,239	8,574,764
	1,526,098	1,008,485,823	1,416,632	1,415,910	149,021	213,065	4,977	722	929,612,175	23,399	9,497	13,902	5,278,588	76,028	66,020,820	10,039	7,574,240
	2,821,560	1,843,034,806	2,592,426	2,589,057	178,049	445,756	16,198	3,369	1,684,927,010	61,829	16,158	45,671	15,150,560	150,481	130,119,096	16,824	12,838,141
	2,058,333	1,368,348,615	1,899,638	1,898,952	119,071	291,432	7,152	686	1,256,092,216	38,183	13,386	24,797	9,077,315	107,914	93,530,801	12,598	9,648,282
	698,109	471,967,820	634,217	634,007	84,059	79,614	1,704	210	428,844,559	17,044	9,668	7,376	3,407,872	41,863	36,053,362	4,985	3,662,027
富 山 県	326,119	227,687,324	297,603	297,506	22,785	37,608	824	97	209,117,840	9,034	4,195	4,839	1,986,826	17,303	14,976,884	2,179	1,605,774
	318,002	219,994,833	288,388	288,257	19,975	38,694	682	131	199,647,753	7,716	2,900	4,816	1,790,178	19,647	16,923,956	2,251	1,632,946
	225,148	154,679,140	203,541	203,371	19,893	23,153	393	170	141,034,633	7,238	3,886	3,352	1,516,748	12,760	10,947,473	1,609	1,180,286
	242,247	157,002,810	221,068	220,951	41,365	27,517	601	117	142,214,668	5,154	2,868	2,286	1,084,283	14,262	12,406,715	1,763	1,297,145
	645,645	442,345,145	581,586	581,285	54,506	77,397	1,450	301	400,507,720	20,135	8,635	11,500	4,286,123	39,885	34,513,586	4,039	3,037,715
岐 阜 県	572,345	389,838,175	525,222	525,115	52,840	78,138	1,453	107	357,746,567	12,663	5,197	7,466	2,754,145	30,393	26,343,079	4,067	2,994,384
	1,035,476	702,111,134	947,929	947,483	93,307	113,702	2,792	446	643,620,359	24,433	11,515	12,918	5,112,353	56,317	48,374,171	6,797	5,004,251
	1,740,042	1,167,008,481	1,610,188	1,609,725	116,711	226,330	5,982	463	1,076,619,216	30,278	11,878	18,400	6,593,699	87,201	74,566,247	12,375	9,229,320
	507,414	348,097,256	463,600	463,499	36,554	77,793	1,086	101	317,951,143	11,645	4,229	7,416	2,670,290	28,939	25,104,464	3,230	2,371,358
	348,352	236,622,256	317,438	317,303	29,339	37,504	600	135	215,792,450	8,650	4,090	4,560	1,892,085	19,766	17,091,821	2,498	1,845,901
京 大 阪 兵 庫 和 歌 山	692,678	453,012,919	631,200	630,861	43,239	107,973	2,390	339	410,274,860	15,664	5,083	10,581	3,658,622	41,704	36,026,300	4,110	3,053,137
	2,138,803	1,382,023,852	1,960,092	1,959,128	115,684	300,106	6,801	964	1,252,649,362	37,916	14,700	23,216	8,458,742	127,343	110,761,608	13,452	10,154,140
	1,440,296	953,356,655	1,320,001	1,319,441	85,157	216,650	4,839	560	871,519,339	33,152	12,299	20,853	7,583,670	77,607	67,062,858	9,536	7,190,788
	387,130	254,112,207	356,248	355,957	39,874	67,498	1,423	291	232,525,784	7,782	3,694	4,088	1,705,503	20,786	18,143,240	2,314	1,737,681
	303,749	195,003,721	275,232	274,881	42,091	52,070	908	351	174,686,473	6,574	3,490	3,084	1,370,333	19,954	17,520,637	1,989	1,426,278
鳥 島 岡 広 山	171,251	116,600,330	153,521	153,453	14,027	22,694	266	68	105,173,265	5,679	2,211	3,468	1,213,688	10,940	9,398,279	1,111	815,098
	228,322	157,279,106	204,544	204,434	19,068	32,081	458	110	141,302,610	7,241	2,714	4,527	1,653,265	15,145	13,311,954	1,392	1,011,277
	546,178	378,088,508	493,732	493,370	24,827	78,586	1,115	362	343,647,354	16,975	4,820	12,155	3,868,078	31,978	27,952,651	3,493	2,620,425
	766,891	524,334,301	695,520	695,231	26,428	112,912	1,633	289	477,472,184	22,008	5,487	16,521	5,171,227	44,557	38,101,832	4,806	3,589,059
	445,174	305,653,033	405,761	405,604	19,038	78,163	797	157	278,631,493	11,424	2,827	8,597	2,749,764	25,343	22,306,500	2,646	1,965,276
徳 香 愛 高 福	230,219	150,797,032	206,663	206,443	25,334	32,840	555	220	134,380,148	6,255	3,170	3,085	1,219,470	15,887	14,165,677	1,414	1,031,736
	290,253	200,926,263	262,757	262,518	12,321	46,769	696	239	183,214,342	9,268	2,382	6,886	2,124,245	16,346	14,204,158	1,882	1,383,518
	430,863	287,255,762	386,866	386,624	37,653	67,694	1,100	242	257,107,987	11,350	5,095	6,255	2,314,817	29,745	25,722,798	2,902	2,110,161
	239,113	155,147,951	214,637	214,449	19,293	41,912	653	188	138,474,524	6,495	2,447	4,048	1,443,621	16,542	14,193,667	1,439	1,036,138
	1,251,567	822,638,214	1,128,883	1,128,306	70,001	197,281	3,345	577	735,399,814	28,350	9,366	18,984	6,563,492	85,348	74,004		

第9表(続) 国民年金 都道府県別年金受給権者状況 (総計)
(新規裁定)

都道府県別		合 計		老 齢 年 金						通 算 老 齢 年 金				障 害 年 金		遺 族 年 金			
				件 数						年金額	件 数							年金額	
		件数	年金額	合 計	5 年 年 金 以 外			5 年年金	合計		繰上げ	本来							
					(再掲)基礎のみ・旧国年														
					繰上げ	本来	繰下げ												
		千円						千円				千円		千円					
平成 26 年	11月	38,717	25,725,805	29,125	29,125	1,580	13,535	216	-	17,923,778	147	-	147	24,676	6,863	5,848,087	2,582	1,929,265	
	12月	39,084	25,882,701	29,209	29,209	1,670	13,302	205	-	17,850,983	99	-	99	8,882	7,173	6,097,330	2,603	1,925,506	
平成 27 年	1月	39,701	26,375,724	29,920	29,920	1,824	13,781	234	-	18,431,988	127	-	127	21,612	6,971	5,943,557	2,683	1,978,567	
	2月	44,779	29,796,021	34,770	34,770	2,016	16,415	277	-	21,640,484	82	-	82	8,462	6,930	5,915,625	2,997	2,231,450	
	3月	43,046	28,537,908	33,045	33,045	2,128	15,036	260	-	20,417,539	101	-	101	18,238	6,906	5,865,882	2,994	2,236,249	
	4月	51,206	33,923,071	39,455	39,455	2,677	16,901	393	-	24,277,125	90	-	90	8,292	8,432	7,205,707	3,229	2,431,948	
北 海 道	道	2,928	1,962,956	2,290	2,290	93	1,089	17	-	1,441,382	3	-	3	136	444	378,230	191	143,209	
青 森 県	森	804	515,991	634	634	74	225	6	-	378,437	1	-	1	175	113	99,516	56	37,864	
岩 手 県	手	614	425,849	474	474	39	204	3	-	307,757	-	-	-	-	88	80,760	52	37,332	
宮 城 県	城	1,099	730,717	866	866	88	318	6	-	541,217	-	-	-	-	170	143,785	63	45,715	
秋 田 県	田	714	463,731	590	590	65	196	1	-	357,672	1	-	1	33	91	79,762	32	26,265	
山 形 県	形	676	439,964	553	553	72	136	3	-	336,750	-	-	-	-	75	66,510	48	36,704	
福 島 県	島	1,007	675,677	750	750	76	286	6	-	461,791	2	-	2	172	211	181,748	44	31,966	
茨 城 県	城	1,273	840,567	1,039	1,039	149	431	8	-	650,108	1	-	1	167	153	129,865	80	60,426	
栃 木 県	木	910	589,198	737	737	98	213	6	-	443,602	2	-	2	49	132	116,041	39	29,505	
群 馬 県	馬	775	525,756	586	586	64	218	8	-	362,496	-	-	-	-	145	126,037	44	37,223	
埼 玉 県	玉	2,596	1,699,530	2,063	2,063	134	869	26	-	1,263,324	3	-	3	109	331	279,405	199	156,692	
千 葉 県	葉	2,620	1,753,782	2,071	2,071	152	927	22	-	1,304,457	3	-	3	162	400	338,314	146	110,849	
東 京 県	京	4,405	2,836,537	3,543	3,543	190	1,507	49	-	2,125,092	2	-	2	83	633	536,328	227	175,034	
神 奈 川 県	奈	3,254	2,163,600	2,425	2,425	115	1,095	27	-	1,489,219	8	-	8	1,264	617	518,343	204	154,774	
新 潟 県	潟	1,015	697,465	761	761	78	312	9	-	493,252	2	-	2	102	175	146,125	77	57,986	
富 山 県	山	333	232,600	253	253	17	115	5	-	165,806	-	-	-	-	69	58,713	11	8,081	
石 川 県	川	433	298,166	342	342	23	160	1	-	225,581	2	-	2	110	59	50,867	30	21,608	
福 井 県	井	298	209,945	214	214	18	115	-	-	143,505	1	-	1	53	63	51,799	20	14,588	
山 梨 県	梨	318	206,890	237	237	23	77	4	-	144,006	2	-	2	83	65	53,661	14	9,141	
長 野 県	野	781	549,286	524	524	31	236	3	-	334,313	-	-	-	-	184	157,579	73	57,395	
岐 阜 県	阜	820	571,403	624	624	41	322	4	-	410,787	-	-	-	-	139	117,080	57	43,536	
静 岡 県	岡	1,266	863,470	958	958	78	390	4	-	606,595	-	-	-	-	235	201,581	73	55,294	
愛 知 県	知	2,605	1,755,654	1,973	1,973	113	924	22	-	1,244,598	6	-	6	278	438	369,749	188	141,029	
三 重 県	重	648	459,363	458	458	23	223	3	-	301,014	-	-	-	-	150	130,171	40	28,178	
滋 賀 県	賀	469	317,982	339	339	31	134	7	-	212,214	1	-	1	210	90	78,032	39	27,526	
京 都 府	都	1,151	730,015	897	897	50	382	13	-	523,392	6	-	6	590	186	158,742	62	47,292	
大 阪 府	阪	3,318	2,129,869	2,545	2,545	93	1,135	33	-	1,497,599	13	-	13	1,155	557	479,914	203	151,201	
兵 庫 県	庫	2,130	1,396,733	1,737	1,737	82	821	27	-	1,072,432	5	-	5	518	284	246,577	104	77,206	
神 戸 市	市	665	454,295	523	523	35	283	12	-	334,744	1	-	1	60	97	85,559	44	33,932	
京 東 市	東	577	387,692	445	445	52	199	5	-	274,742	-	-	-	-	111	97,035	21	15,915	
鳥 取 県	取	239	160,291	169	169	15	70	1	-	105,438	4	-	4	198	44	38,506	22	16,148	
島 根 県	根	248	173,701	185	185	17	97	1	-	122,282	-	-	-	-	49	40,683	14	10,736	
岡 山 県	山	679	458,335	504	504	26	225	2	-	315,171	2	-	2	165	131	111,488	42	31,512	
広 島 県	島	994	652,861	783	783	32	376	4	-	488,262	7	-	7	693	141	117,171	63	46,736	
山 口 県	口	489	332,100	377	377	10	175	1	-	238,691	1	-	1	40	81	70,712	30	22,657	
徳 島 県	島	345	225,572	259	259	22	108	2	-	158,646	2	-	2	186	55	46,593	29	20,148	
香 川 県	川	374	258,268	284	284	18	123	3	-	183,786	-	-	-	-	57	49,654	33	24,828	
愛 媛 県	媛	572	388,976	403	403	23	166	5	-	251,598	1	-	1	99	118	99,242	50	38,037	
高 知 県	知	374	240,568	297	297	22	118	-	-	177,290	-	-	-	-	61	51,198	16	12,080	
福 岡 県	岡	2,079	1,339,196	1,579	1,579	79	623	12	-	929,648	1	-	1	132	356	302,293	143	107,123	
佐 賀 県	賀	393	265,091	313	313	28	119	4	-	201,052	-	-	-	-	52	43,756	28	20,283	
長 崎 県	崎	582	388,113	417	417	36	177	-	-	251,429	-	-	-	-	124	105,648	41	31,036	
熊 本 県	本	840	569,768	610	610	57	265	4	-	376,737	1	-	1	217	178	153,987	51	38,827	
大 宮 市	宮	532	339,038	411	411	23	172	2	-	241,750	3	-	3	185	92	77,182	26	19,921	
大 宮 市	市	476	314,708	352	352	28	137	2	-	211,098	1	-	1	105	94	83,595	29	19,910	
鹿 児 島 県	島	653	424,611	481	481	15	185	5	-	285,307	1	-	1	95	103	88,520	68	50,690	
沖 縄 県	縄	716	458,144	485	485	25	203	2	-	261,016	-	-	-	-	191	167,652	40	29,476	
そ の 他	他	119	49,050	95	95	4	20	3	-	30,041	1	-	1	670	-	-	23	18,339	

第9表(続) 国民年金 都道府県別年金受給権者状況 (総計)
(失 権)

都道府県別	合 計		老 齢 年 金							通 算 老 齢 年 金				障 害 年 金		遺 族 年 金		
			件 数					5 年 年 金 以 外	5 年 年 金	年金額	件 数							年金額
	件数	年金額	合 計	(再掲)基礎のみ・旧国年			合計				繰上げ	本来						
				繰上げ	本 来	繰下げ												
				千円		千円							千円		千円		千円	
平成 26 年	11月	86,376	51,770,628	73,328	73,195	14,642	11,599	228	133	45,545,824	7,257	3,166	4,091	1,487,367	4,712	4,104,882	1,079	632,555
平成 27 年	12月	90,262	54,114,826	76,851	76,700	15,324	12,109	242	151	47,698,261	7,565	3,262	4,303	1,580,610	4,823	4,219,509	1,023	616,446
	1月	80,219	48,256,112	67,253	67,134	13,190	10,865	192	119	41,882,220	6,811	2,997	3,814	1,415,274	4,527	3,950,968	1,628	1,007,650
	2月	115,156	68,979,566	96,498	96,339	19,760	15,923	284	159	59,833,105	9,825	4,279	5,546	2,019,345	6,298	5,499,081	2,535	1,628,035
	3月	110,282	65,981,264	93,175	93,020	19,231	15,477	288	155	57,665,568	9,273	4,077	5,196	1,943,465	6,067	5,284,202	1,767	1,088,029
	4月	129,368	80,187,991	87,635	87,523	16,861	14,182	248	112	54,595,182	8,625	3,666	4,959	1,801,614	6,033	5,264,663	27,075	18,526,532
北 海 道	道	5,782	3,594,580	3,797	3,792	469	929	11	5	2,336,446	357	102	255	81,120	306	265,478	1,322	911,536
	森	1,683	996,800	1,116	1,113	366	160	3	3	627,641	78	51	27	15,692	86	75,827	403	277,640
	手	1,872	1,118,244	1,256	1,254	413	247	2	2	729,459	102	61	41	20,194	97	84,556	417	284,036
	宮	2,594	1,562,325	1,740	1,737	583	243	6	3	1,016,572	126	64	62	23,696	107	94,389	621	427,668
	城	1,283	775,528	860	858	287	124	2	2	500,806	71	48	23	15,594	69	58,862	283	200,266
山 形 県	形	1,566	926,036	1,039	1,038	364	142	1	1	611,209	118	71	47	22,156	81	71,778	328	220,894
	島	2,524	1,523,787	1,712	1,710	494	226	5	2	1,024,329	144	85	59	27,830	116	100,268	552	371,360
	城	3,333	2,072,128	2,434	2,433	676	259	1	1	1,501,801	140	67	73	28,557	119	105,959	640	435,812
	木	2,566	1,537,672	1,848	1,843	610	195	2	5	1,104,670	167	94	73	33,627	111	99,140	440	300,236
	馬	2,302	1,389,943	1,561	1,560	491	222	3	1	937,142	163	92	71	31,825	114	99,716	464	321,260
埼 千 東 神 奈	玉	7,358	4,666,537	5,303	5,299	781	528	13	4	3,391,919	376	176	200	78,050	274	236,198	1,405	960,371
	葉	5,665	3,568,162	3,883	3,881	723	535	16	2	2,447,638	304	134	170	60,828	225	201,072	1,253	858,624
	京	10,123	6,291,875	6,930	6,917	855	1,404	43	13	4,367,549	748	196	552	167,395	425	367,889	2,020	1,389,043
	川	7,299	4,583,015	5,022	5,021	640	779	9	1	3,186,744	481	194	287	101,749	296	260,789	1,500	1,033,734
	潟	2,811	1,711,039	1,854	1,850	546	254	3	4	1,132,721	217	125	92	40,676	132	117,210	608	420,432
富 石 福 山 長	山	1,176	722,980	786	785	168	109	-	1	502,032	110	60	50	22,393	50	43,324	230	155,231
	川	1,207	741,221	806	806	176	130	2	-	509,041	113	49	64	24,046	54	46,232	234	161,903
	井	920	577,842	631	629	136	69	1	2	405,016	67	36	31	13,826	48	42,961	174	116,039
	梨	902	547,053	565	565	180	72	-	-	332,678	62	32	30	11,826	52	45,478	223	157,072
	野	2,301	1,388,681	1,522	1,518	367	280	5	4	950,356	228	91	137	46,542	112	97,527	439	294,257
岐 静 愛 三 滋	阜	2,012	1,252,608	1,310	1,309	283	202	5	1	838,125	155	69	86	31,918	80	67,495	467	315,070
	岡	3,488	2,144,745	2,304	2,302	515	283	12	2	1,443,304	275	136	139	54,932	151	130,617	758	515,892
	知	5,948	3,736,497	3,990	3,984	638	584	10	6	2,528,321	373	157	216	73,942	260	225,866	1,325	908,368
	重	1,757	1,095,218	1,187	1,186	223	216	1	1	760,667	131	56	75	28,048	77	64,371	362	242,132
	賀	1,436	903,836	985	985	213	101	1	-	626,352	93	50	43	20,514	72	62,479	286	194,492
京 大 兵 奈 和 歌	都	2,833	1,790,312	1,934	1,929	253	317	4	5	1,228,528	181	59	122	38,458	170	147,966	548	375,360
	阪	9,898	6,279,144	7,000	6,995	669	749	15	5	4,467,168	533	237	296	103,909	510	440,604	1,855	1,267,463
	庫	5,890	3,681,194	4,015	4,009	508	594	10	6	2,551,675	409	167	242	86,660	260	226,214	1,206	816,645
	良	1,544	956,054	1,085	1,083	221	150	1	2	664,771	88	39	49	18,170	82	71,764	289	201,349
	山	1,341	792,702	964	962	273	155	1	2	566,320	86	48	38	17,037	58	50,821	233	158,524
鳥 島 岡 広 山	取	752	455,274	495	495	108	88	4	-	311,443	76	28	48	14,823	32	27,499	149	101,508
	根	1,198	751,447	838	837	190	191	2	1	541,737	104	34	70	21,697	65	57,968	191	130,046
	山	2,054	1,299,859	1,371	1,370	207	271	3	1	910,006	194	60	134	44,724	91	78,990	398	266,140
	島	2,772	1,746,901	1,814	1,812	188	392	5	2	1,194,799	263	64	199	59,136	113	96,843	582	396,123
	口	1,771	1,129,409	1,216	1,211	159	280	4	5	794,061	130	35	95	28,186	85	75,506	340	231,656
徳 香 愛 高 福	島	867	514,794	604	603	161	93	3	1	357,294	63	30	33	11,963	47	42,378	153	103,158
	川	1,119	702,723	754	753	98	192	2	1	490,476	107	29	78	26,347	48	42,554	210	143,347
	媛	1,572	950,702	1,015	1,013	241	201	1	2	613,623	126	60	66	24,620	78	66,528	353	245,931
	知	935	558,023	630	628	137	149	-	2	373,728	78	38	40	17,308	53	46,316	174	120,670
	岡	4,574	2,819,208	2,965	2,964	453	649	8	1	1,822,838	319	129	190	69,660	220	191,759	1,070	734,951
佐 長 熊 大 宮	賀	1,024	633,905	653	652	194	132	3	1	405,526	73	37	36	15,163	64	57,798	234	155,419
	崎	1,488	905,946	944	943	277	189	1	1	557,698	89	44	45	16,949	74	66,406	381	264,893
	本	2,011	1,216,045	1,299	1,296	402	257	10	3	777,388	149	70	79	31,216	118	105,623	445	301,819
	分	1,591	932,862	1,112	1,110	332	201	2	2	654,715	136	74	62	26,745	80	68,015	263	183,387
	崎	1,487	921,502	970	969	200	254	5	1	605,640	119	38	81	28,145	84	74,682	314	213,035
鹿 児 島 沖 縄 の 他	島	1,449	902,253	847	845	240	151	3	2	511,070	80	46	34	18,086	98	85,766	424	287,332
	縄	1,167	748,547	630	630	152	231	4	-	367,078	22	4	18	5,461	89	77,186	426	298,822
	他	123	70,833	39	39	1	3	-	-	15,067	1	-	1	179	-	-	83	55,586

第9表(続) 国民年金 都道府県別年金受給権者状況 (旧法拠出制年金)
(月末現在)

(新規裁定)

都道府県別	合 計		老 齢 年 金		通算老齢年金		障 害 年 金		遺 族 年 金			合 計		老 齢 年 金		通算老齢年金		障 害 年 金		遺 族 年 金	
	件数	年金額	件数	年金額	件数	年金額	件数	年金額	件数	年金額		件数	年金額	件数	年金額	件数	年金額	件数	年金額	件数	年金額
		千円		千円		千円		千円		千円			千円		千円		千円		千円		千円
平成 26 年11月	1,982,173	783,156,662	1,143,934	548,196,673	744,321	164,618,809	67,654	58,657,045	26,264	11,684,135		299	92,379	4	1,714	147	24,676	-	-	148	65,990
12月	1,960,601	774,840,113	1,130,407	541,923,160	736,953	163,064,940	67,214	58,276,441	26,027	11,575,572		234	68,758	5	2,106	99	8,882	3	2,512	127	55,258
平成 27 年 1月	1,941,592	767,519,470	1,118,606	536,433,723	730,457	161,711,249	66,827	57,942,322	25,702	11,432,177		252	81,604	4	1,840	127	21,612	6	4,830	115	53,322
2月	1,913,240	756,547,136	1,100,728	528,075,365	720,836	159,726,072	66,241	57,426,938	25,435	11,318,762		252	89,157	2	792	82	8,462	5	3,864	163	76,039
3月	1,886,311	746,093,039	1,083,655	520,127,126	711,801	157,825,987	65,666	56,928,869	25,189	11,211,058		250	87,938	9	4,429	101	18,238	3	2,318	137	62,953
4月	1,862,359	743,534,076	1,068,819	517,839,743	703,423	157,455,394	65,164	57,025,219	24,953	11,213,721		268	92,532	2	998	90	8,292	5	3,901	171	79,342
北 海 道	83,634	36,464,873	47,390	25,169,823	31,125	7,372,224	3,788	3,315,692	1,331	607,134		11	4,347	-	-	3	136	-	-	8	4,211
青 森 県	24,179	9,515,422	15,932	6,673,754	6,061	1,250,083	1,387	1,249,368	799	342,218		6	2,503	-	-	1	175	-	-	5	2,328
岩 手 県	27,955	11,522,170	18,233	8,168,416	7,419	1,570,124	1,716	1,522,206	587	261,424		5	2,235	-	-	-	-	-	-	5	2,235
宮 城 県	34,367	13,357,313	21,322	9,439,848	10,900	2,301,051	1,503	1,321,080	642	295,334		7	3,715	-	-	1	-	-	-	7	3,715
秋 田 県	24,052	9,286,496	15,484	6,674,492	7,074	1,514,247	992	872,169	502	225,589		3	969	-	-	-	33	-	-	2	937
山 形 県	28,637	10,903,061	17,693	7,797,030	9,320	1,851,828	1,202	1,057,274	422	196,930		-	-	-	-	-	-	-	-	-	-
福 島 県	39,007	15,171,621	24,996	11,109,556	11,787	2,348,574	1,613	1,432,241	611	281,249		8	2,974	-	-	2	172	-	-	6	2,801
茨 城 県	43,226	16,955,854	28,907	12,708,245	12,014	2,604,418	1,400	1,229,479	905	413,712		5	2,096	-	-	1	167	-	-	4	1,928
栃 木 県	32,365	12,454,821	21,211	9,262,467	9,447	1,912,188	1,173	1,033,316	534	246,850		7	2,451	-	-	2	49	-	-	5	2,402
群 馬 県	32,986	12,859,562	20,239	9,243,860	11,032	2,296,258	1,180	1,074,568	535	244,876		1	440	-	-	-	-	-	-	1	440
埼 玉 県	62,347	23,265,891	35,552	16,062,034	24,063	5,235,748	1,782	1,541,966	950	426,144		10	3,388	-	-	3	109	-	-	7	3,278
千 葉 県	63,540	24,652,551	37,336	17,356,393	23,399	5,278,588	1,730	1,525,522	1,075	492,049		12	3,932	-	-	3	162	-	-	9	3,770
東 京 都	149,406	62,339,153	82,215	43,097,735	61,829	15,150,560	3,934	3,460,757	1,428	630,102		15	6,644	-	-	2	83	2	1,560	11	5,001
神 奈 川 県	77,251	29,246,590	36,475	18,230,148	38,183	9,077,315	1,789	1,580,683	804	358,443		12	3,200	1	598	8	1,264	-	-	3	1,338
新 潟 県	48,991	18,489,145	29,251	13,005,979	17,044	3,007,872	2,033	1,769,302	663	305,991		9	3,665	-	-	2	102	-	-	7	3,563
富 山 県	22,255	8,489,213	12,238	5,741,017	9,034	1,986,826	732	646,498	251	114,872		2	942	-	-	-	-	-	-	2	942
石 川 県	20,274	8,423,383	11,349	5,703,162	7,716	1,790,178	884	780,447	325	149,596		4	1,002	-	-	2	110	-	-	2	892
福 山 県	17,638	6,422,303	9,722	4,401,341	7,238	1,516,748	493	421,249	185	82,965		1	53	-	-	1	53	-	-	-	-
山 梨 県	18,424	7,186,068	12,520	5,544,588	5,154	1,084,283	518	451,867	232	105,330		3	438	-	-	2	83	-	-	1	356
長 野 県	51,099	19,926,082	28,747	13,874,846	20,135	4,286,123	1,851	1,598,163	366	166,950		2	924	-	-	-	-	-	-	2	924
岐 阜 県	32,750	13,053,402	18,368	9,030,042	12,663	2,754,145	1,175	1,020,163	544	249,052		5	2,722	-	-	-	-	1	780	4	1,942
静 岡 県	61,042	23,129,285	33,816	15,977,015	24,433	5,112,353	1,914	1,635,686	879	404,231		8	3,814	-	-	-	-	-	-	8	3,814
愛 知 県	70,859	27,086,840	37,310	18,248,991	30,278	6,593,699	1,928	1,635,073	1,343	609,078		15	4,144	-	-	6	278	-	-	9	3,866
三 重 県	28,791	11,698,880	15,928	8,147,692	11,645	2,670,290	818	698,796	400	182,101		3	1,460	-	-	-	-	-	-	3	1,460
滋 賀 県	20,663	7,735,225	11,196	5,235,030	8,650	1,892,085	603	512,160	214	95,950		2	740	-	-	1	210	-	-	1	530
京 都 府	36,218	14,768,361	18,834	9,789,886	15,664	3,658,622	1,345	1,157,070	375	162,784		7	1,044	-	-	6	590	-	-	1	454
大 阪 府	85,295	32,552,984	43,889	21,474,989	37,916	8,458,742	2,491	2,183,918	999	435,336		26	7,384	-	-	13	1,155	2	1,560	11	4,669
兵 庫 県	71,524	27,388,009	35,779	17,929,033	33,152	7,583,670	1,778	1,515,133	815	360,174		11	3,202	-	-	5	518	-	-	6	2,684
和 歌 山 県	21,103	8,184,985	12,394	5,764,195	7,782	1,705,503	698	615,295	229	99,992		1	60	-	-	1	60	-	-	-	-
歌 山 県	22,275	8,893,335	14,414	6,524,227	6,574	1,370,333	961	852,965	326	145,810		2	964	-	-	-	-	-	-	2	964
鳥 取 県	13,519	5,325,948	7,363	3,745,651	5,679	1,213,688	348	307,550	129	59,060		4	198	-	-	4	198	-	-	-	-
島 根 県	19,419	8,066,026	11,317	5,727,855	7,241	1,653,265	662	593,091	199	91,815		2	914	-	-	-	-	-	-	2	914
山 梨 県	38,982	16,097,741	20,432	10,931,804	16,975	3,868,078	1,339	1,190,248	236	107,611		3	659	-	-	2	165	-	-	1	494
広 島 県	46,438	19,143,765	22,806	12,755,865	22,008	5,171,227	1,245	1,050,903	379	165,771		12	2,616	1	400	7	693	-	-	4	1,524
山 口 県	27,118	11,731,375	14,579	8,110,239	11,424	2,749,764	853	754,824	262	116,548		3	811	-	-	1	40	-	-	2	771
徳 島 県	17,391	6,494,205	10,275	4,587,445	6,255	1,219,470	673	604,762	188	82,527		4	990	-	-	2	186	-	-	2	804
香 川 県	21,938	9,262,686	11,779	6,448,601	9,268	2,124,245	672	592,087	219	97,753		1	386	-	-	-	-	-	-	1	386
愛 媛 県	29,968	11,634,312	17,185	8,243,373	11,350	2,314,817	1,008	887,741	425	188,382		5	2,014	-	-	1	99	-	-	4	1,915
高 知 県	19,311	7,987,531	11,951	5,890,618	6,495	1,443,821	650	595,715	215	93,376		1	580	-	-	-	-	-	-	1	580
福 岡 県	69,179	28,071,063	37,681	19,136,318	28,350	6,563,492	2,310	2,005,369	838	365,885		8	3,410	-	-	1	132	-	-	7	3,278
佐 賀 県	17,980	7,416,996	10,995	5,377,721	5,972	1,309,263	655	564,981	358	165,032		2	896	-	-	-	-	-	-	2	896
長 崎 県	30,039	12,127,072	18,663	8,746,727	9,736	2,141,354	1,153	1,025,484	487	213,507		4	1,755	-	-	-	-	-	-	4	1,755
熊 本 県	42,008	17,548,122	26,642	12,502,214	12,775	2,966,257	2,065	1,836,717	526	242,935		6	2,665	-	-	1	217	-	-	5	2,448
大 分 県	26,131	10,324,698	16,295	7,501,891	8,610	1,848,157	983	867,712	243	106,937		3	185	-	-	3	185	-	-	-	-
宮 崎 県	24,463	10,774,463	14,706	7,581,686	8,073	1,890,502	1,316	1,137,762	368	164,513		1	105	-	-	1	105	-	-	-	-
鹿 児 島 県	43,568	18,516,605	28,298	13,244,970	12,187	2,781,842	2,648	2,298,399	435	191,393		4	1,677	-	-	1	95	-	-	3	1,582
沖 縄 県	22,551	11,506,189	19,005	9,862,941	2,209	543,824	1,168	1,033,481	169	65,943		1	550	-	-	-	-	-	-	1	550
そ の 他	203	82,404	107	57,790	85	17,852	5	4,291	6	2,472		1	670	-	-	1	670	-	-	-	-

注. 4月末現在の老齢年金に含まれている5年年金の件数は 16,827 件である。

第9表(続) 国民年金 都道府県別年金受給権者状況 (旧法拠出制年金)
(失権)

都道府県別	合 計		老 齢 年 金		通算老齢年金		障 害 年 金		遺 族 年 金	
	件数	年金額	件数	年金額	件数	年金額	件数	年金額	件数	年金額
		千円		千円		千円		千円		千円
平成 26 年11月	21,361	8,237,756	13,184	6,133,910	7,257	1,487,367	483	420,306	437	196,173
12月	22,067	8,486,769	13,643	6,325,146	7,565	1,580,610	460	400,191	399	180,823
平成 27 年 1月	19,656	7,547,165	11,970	5,564,620	6,811	1,415,274	415	360,598	460	206,673
2月	28,873	11,162,205	17,987	8,405,197	9,825	2,019,345	613	540,001	448	197,661
3月	27,510	10,657,992	17,250	8,026,181	9,273	1,943,465	592	512,120	395	176,227
4月	24,570	9,446,722	15,006	7,003,341	8,625	1,801,614	523	455,459	416	186,309
北 海 道	1,075	459,294	665	342,637	357	81,120	26	22,798	27	12,739
青 森 県	315	117,852	209	84,155	78	15,692	12	11,022	16	6,984
岩 手 県	441	174,181	314	138,233	102	20,194	13	10,626	12	5,129
宮 城 県	506	191,123	353	148,851	126	23,696	15	12,759	12	5,819
秋 田 県	281	109,161	191	80,901	71	15,594	9	7,728	10	4,939
山 形 県	397	148,675	259	112,057	118	22,156	13	11,415	7	3,047
福 島 県	479	178,917	321	139,935	144	27,830	11	9,660	3	1,492
茨 城 県	608	233,309	442	187,601	140	28,557	13	11,033	13	6,119
栃 木 県	580	211,317	393	163,724	167	33,627	12	10,827	8	3,140
群 馬 県	552	207,514	364	157,627	163	31,825	15	13,743	10	4,320
埼 玉 県	962	338,359	546	237,017	376	78,050	16	13,170	24	10,123
千 葉 県	849	314,155	514	233,615	304	60,828	10	9,298	21	10,414
東 京 都	1,819	724,233	1,024	525,109	748	167,395	26	22,433	21	9,297
神 奈 川 県	1,098	400,139	591	280,227	481	101,749	14	12,558	12	5,606
新 潟 県	672	243,409	419	178,827	217	40,676	20	17,211	16	6,695
富 山 県	279	101,632	163	74,622	110	22,393	5	4,250	1	367
石 川 県	303	115,322	180	84,301	113	24,046	5	4,444	5	2,532
福 井 県	186	67,336	116	50,805	67	13,826	3	2,705	-	-
山 梨 県	201	76,817	130	58,645	62	11,826	6	4,847	3	1,499
長 野 県	649	249,598	393	183,107	228	46,542	19	15,674	9	4,276
岐 阜 県	423	159,476	255	120,393	155	31,918	4	3,284	9	3,881
静 岡 県	733	266,254	428	190,822	275	54,932	16	13,910	14	6,590
愛 知 県	966	354,964	563	263,427	373	73,942	9	7,921	21	9,674
三 重 県	367	146,369	223	109,698	131	28,048	7	5,796	6	2,827
滋 賀 県	276	103,693	174	75,824	93	20,514	9	7,355	-	-
京 都 府	474	189,308	278	139,856	181	38,458	11	9,467	4	1,527
大 阪 府	1,207	420,691	632	291,904	533	103,909	16	13,765	26	11,113
兵 庫 県	971	363,419	528	255,681	409	86,660	15	12,667	19	8,410
奈 良 県	261	100,426	161	72,766	88	18,170	9	7,943	3	1,548
和 歌 山 県	299	115,445	198	88,225	86	17,037	10	8,308	5	1,876
鳥 取 県	199	76,047	119	58,590	76	14,823	2	1,748	2	885
島 根 県	339	142,930	222	111,002	104	21,697	9	8,308	4	1,924
山 口 県	496	205,097	287	148,647	194	44,724	12	10,449	3	1,276
広 島 県	581	231,259	306	165,052	263	59,136	6	4,637	6	2,434
山 口 県	355	148,421	214	112,208	130	28,186	7	6,182	4	1,845
徳 島 県	212	79,297	142	62,112	63	11,963	5	4,444	2	778
香 川 県	278	121,664	161	87,010	107	26,347	9	7,929	1	379
愛 媛 県	367	137,438	228	102,939	126	24,620	10	8,501	3	1,378
高 知 県	254	102,790	170	81,738	78	17,308	3	2,705	3	1,039
福 岡 県	878	349,738	525	255,506	319	69,660	20	17,977	14	6,595
佐 賀 県	254	102,477	172	80,158	73	15,163	7	6,182	2	974
長 崎 県	325	127,118	222	100,416	89	16,949	7	6,569	7	3,183
熊 本 県	508	199,618	329	146,422	149	31,216	19	17,002	11	4,978
大 分 県	415	155,488	264	118,014	136	26,745	10	8,887	5	1,841
宮 崎 県	357	155,294	222	114,776	119	28,145	12	10,643	4	1,729
鹿 児 島 県	301	120,997	208	93,427	80	18,086	8	7,342	5	2,143
沖 縄 県	220	108,198	187	94,444	22	5,461	8	7,342	3	951
そ の 他	2	466	1	286	1	179	-	-	-	-

第9表(続) 国民年金 都道府県別年金受給権者状況 (基礎年金)
(月末現在)

都道府県別	合 計		老 齢 基 礎 年 金		障 害 基 礎 年 金						遺 族 基 礎 年 金	
					計		法第30条、第30条の2 第30条の3該当		法第30条の4、 附則第25条該当			
	件数	年金額	件数	年金額	件数	年金額	件数	年金額	件数	年金額	件数	年金額
	千円		千円		千円		千円		千円		千円	
平成 26 年11月	30,675,794	20,610,259,076	28,572,125	18,822,018,652	1,882,493	1,618,274,283	834,699	703,356,880	1,047,794	914,917,402	221,176	169,966,142
12月	30,775,718	20,681,189,627	28,666,371	18,888,364,643	1,885,780	1,621,058,247	836,444	704,908,980	1,049,336	916,149,268	223,567	171,766,736
平成 27 年 1月	30,899,122	20,768,873,849	28,783,788	18,970,691,771	1,889,294	1,624,567,402	838,371	706,941,024	1,050,923	917,626,379	226,040	173,614,676
2月	31,005,929	20,845,491,984	28,886,127	19,043,469,824	1,891,008	1,626,322,732	839,269	707,964,355	1,051,739	918,358,377	228,794	175,699,428
3月	31,110,230	20,920,241,523	28,985,397	19,114,099,695	1,893,299	1,628,364,572	840,527	709,175,528	1,052,772	919,189,044	231,534	177,777,257
4月	31,192,975	21,172,042,049	29,094,535	19,370,723,863	1,897,311	1,644,630,608	842,750	715,845,219	1,054,561	928,785,388	201,129	156,687,579
北 海 道	1,440,216	964,173,111	1,322,405	863,609,701	108,834	93,579,157	46,538	39,383,523	62,296	54,195,634	8,977	6,984,253
青 森 県	380,110	245,377,960	349,885	218,963,013	27,431	24,230,492	12,126	10,520,748	15,305	13,709,744	2,794	2,184,456
岩 手 県	374,456	256,658,316	344,227	230,100,293	27,138	24,207,589	12,054	10,519,500	15,084	13,688,089	3,091	2,350,434
宮 城 県	563,236	376,140,093	523,276	341,780,458	35,179	30,648,994	15,846	13,472,300	19,333	17,176,694	4,781	3,710,641
秋 田 県	335,282	222,292,269	313,267	203,237,968	20,002	17,478,129	8,800	7,597,290	11,202	9,880,839	2,013	1,576,173
山 形 県	338,782	230,408,489	316,139	210,830,253	20,519	17,931,221	9,357	8,020,780	11,162	9,910,441	2,124	1,647,015
福 島 県	520,729	350,264,119	484,170	319,047,385	32,507	28,097,671	13,934	11,750,169	18,573	16,347,502	4,052	3,119,062
茨 城 県	720,405	480,646,253	677,553	443,767,807	37,894	33,027,798	16,781	14,279,570	21,113	18,748,228	4,958	3,850,647
栃 木 県	489,630	328,800,895	457,265	300,795,015	29,071	25,429,755	12,243	10,427,991	16,828	15,001,764	3,294	2,576,125
群 馬 県	514,506	354,001,216	481,398	324,742,466	29,734	26,623,822	13,294	11,623,338	16,440	15,000,484	3,374	2,634,928
埼 千 玉 葉 京 川 奈 新	1,640,549	1,093,917,278	1,550,994	1,018,077,187	79,266	67,691,471	36,511	30,718,461	42,755	36,973,010	10,289	8,148,621
東 京 都	1,462,558	983,833,272	1,379,296	912,255,782	74,298	64,495,298	35,064	29,768,699	39,234	34,726,599	8,964	7,082,191
神 奈 川 県	2,672,154	1,780,695,653	2,510,211	1,641,829,275	146,547	126,658,339	62,841	53,179,410	83,706	73,478,929	15,396	12,208,039
新 潟 県	1,981,082	1,339,102,025	1,863,163	1,237,862,067	106,125	91,950,118	46,902	40,091,670	59,223	51,858,448	11,794	9,289,840
富 山 県	649,118	453,478,676	604,966	415,838,580	39,830	34,284,060	17,355	14,655,441	22,475	19,628,619	4,322	3,356,036
石 川 県	303,864	219,198,110	285,365	203,376,823	16,571	14,330,386	7,163	6,033,997	9,408	8,296,389	1,928	1,490,901
福 山 県	297,728	211,571,450	277,039	193,944,590	18,763	16,143,509	8,473	7,121,821	10,290	9,021,688	1,926	1,483,351
山 梨 県	207,510	148,256,836	193,819	136,633,291	12,267	10,526,224	4,849	4,086,791	7,418	6,439,432	1,424	1,097,321
山 梨 県	223,823	149,816,742	208,548	139,670,080	13,744	11,954,848	5,855	4,977,993	7,889	6,976,855	1,531	1,191,814
山 梨 県	594,546	422,419,063	552,839	386,632,874	38,034	32,915,424	17,520	14,933,673	20,514	17,981,751	3,673	2,870,765
岐 阜 県	539,595	376,784,773	506,854	348,716,524	29,218	25,322,917	13,186	11,207,187	16,032	14,115,730	3,523	2,745,333
静 岡 県	974,434	678,981,849	914,113	627,643,344	54,403	46,738,486	24,533	20,703,794	29,870	26,034,691	5,918	4,600,020
愛 知 県	1,669,183	1,139,921,641	1,572,878	1,058,370,225	85,273	72,931,174	40,273	33,945,648	45,000	38,985,526	11,032	8,620,242
三 重 県	478,623	336,398,376	447,672	309,803,451	28,121	24,405,668	12,815	10,844,066	15,306	13,561,602	2,830	2,189,257
滋 賀 県	327,689	228,887,031	306,242	210,557,420	19,163	16,579,661	8,370	7,090,292	10,793	9,489,369	2,284	1,749,951
京 大 阪 兵 奈 和	656,460	438,244,558	612,366	400,484,974	40,359	34,869,231	17,526	14,729,047	22,833	20,140,183	3,735	2,890,353
大 阪 府	2,053,508	1,349,470,868	1,916,203	1,231,174,373	124,852	108,577,690	54,623	46,248,316	70,229	62,329,374	12,453	9,718,804
兵 庫 県	1,368,772	925,968,646	1,284,222	853,590,306	75,829	65,547,725	33,729	28,613,524	42,100	36,934,202	8,721	6,830,615
奈 良 県	366,027	245,927,222	343,854	226,761,589	20,088	17,527,945	9,183	7,844,153	10,905	9,683,792	2,085	1,637,689
和 歌 山 県	281,474	186,110,387	260,818	168,162,246	18,993	16,667,672	8,325	7,123,508	10,668	9,544,164	1,663	1,280,468
鳥 取 県	157,732	111,274,382	146,158	101,427,614	10,592	9,090,729	4,438	3,748,767	6,154	5,341,963	982	756,039
島 根 県	208,903	149,213,080	193,227	135,574,754	14,483	12,718,864	5,802	4,992,770	8,681	7,726,093	1,193	919,462
岡 山 県	507,196	361,990,767	473,300	332,715,551	30,639	26,762,402	13,435	11,495,251	17,204	15,267,151	3,257	2,512,814
広 島 県	720,453	505,190,536	672,714	464,716,319	43,312	37,050,930	19,913	16,761,221	23,399	20,289,709	4,427	3,423,288
山 口 県	418,056	293,921,658	391,182	270,521,254	24,490	21,551,676	11,256	9,672,659	13,234	11,879,017	2,384	1,848,728
徳 島 県	212,828	144,302,827	196,388	129,792,703	15,214	13,560,915	6,025	5,199,108	9,189	8,361,807	1,226	949,209
香 川 県	268,315	191,663,577	250,978	176,765,741	15,674	13,612,071	7,030	5,961,703	8,644	7,650,368	1,663	1,285,766
愛 媛 県	400,895	275,621,450	369,681	248,864,615	28,737	24,835,057	13,176	11,081,762	15,561	13,753,295	2,477	1,921,779
高 知 県	219,802	147,160,420	202,686	132,583,706	15,892	13,633,952	6,857	5,801,958	9,035	7,831,994	1,224	942,762
高 岡 県	1,182,388	794,567,151	1,091,202	716,263,496	83,038	71,999,586	37,750	31,997,789	45,288	40,001,798	8,148	6,304,069
佐 賀 県	218,217	153,229,913	200,503	138,114,180	15,912	13,752,922	6,960	5,881,581	8,952	7,871,342	1,802	1,362,810
長 崎 県	379,668	255,370,819	347,654	227,664,220	29,253	25,572,486	12,094	10,285,950	17,159	15,286,535	2,761	2,134,114
熊 本 県	482,576	332,696,312	440,598	296,393,865	38,776	33,861,084	17,971	15,309,772	20,805	18,551,312	3,202	2,441,364
大 分 県	327,154	219,245,965	302,941	198,493,405	22,357	19,324,819	9,858	8,299,186	12,499	11,025,634	1,856	1,427,741
宮 崎 県	308,239	212,310,014	280,889	188,661,871	25,128	21,959,472	11,553	9,968,475	13,575	11,990,997	2,222	1,688,671
鹿 児 島 県	454,351	314,933,320	411,812	278,436,897	39,304	34,032,686	17,191	14,596,944	22,113	19,435,743	3,235	2,463,737
沖 縄 県	271,593	180,892,171	234,412	148,925,437	34,217	29,728,851	15,140	13,074,815	19,077	16,654,037	2,964	2,237,883
そ の 他	28,560	10,710,515	27,163	9,548,879	240	209,636	232	202,811	8	6,826	1,157	952,000

第9表(続) 国民年金 都道府県別年金受給権者状況 (基礎年金)
(新規裁定)

(失権)

都道府県別	合計		老齢基礎年金		障 害 基 礎 年 金						遺族基礎年金		合 計		老齢基礎年金		障害基礎年金		遺族基礎年金	
	件数	年金額	件数	年金額	計		法第30条、第30条の2 第30条の3該当		法第30条の4、 附則第25条該当		件数	年金額	件数	年金額	件数	年金額	件数	年金額	件数	年金額
					件数	年金額	件数	年金額	件数	年金額										
	千円	千円	千円	千円	千円	千円	千円	千円	千円	千円	千円	千円	千円	千円	千円	千円	千円	千円	千円	千円
平成 26 年11月	38,418	25,633,426	29,121	17,922,064	6,863	5,848,087	4,157	3,584,790	2,706	2,263,297	2,434	1,863,275	65,015	43,532,872	60,144	39,411,914	4,229	3,684,576	642	436,382
12月	38,850	25,813,943	29,204	17,848,877	7,170	6,094,818	4,092	3,527,739	3,078	2,567,079	2,476	1,870,248	68,195	45,628,056	63,208	41,373,115	4,363	3,819,318	624	435,623
平成 27 年 1月	39,449	26,294,120	29,916	18,430,149	6,965	5,938,727	4,025	3,478,668	2,940	2,460,059	2,568	1,925,244	60,563	40,708,947	55,283	36,317,599	4,112	3,590,370	1,168	800,978
2月	44,527	29,706,864	34,768	21,639,692	6,925	5,911,761	4,104	3,561,365	2,821	2,350,396	2,834	2,155,411	86,283	57,817,362	78,511	51,427,908	5,685	4,959,080	2,087	1,430,374
3月	42,796	28,449,969	33,036	20,413,110	6,903	5,863,564	4,032	3,475,480	2,871	2,388,084	2,857	2,173,296	82,772	55,323,273	75,925	49,639,388	5,475	4,772,082	1,372	911,803
4月	50,938	33,830,540	39,453	24,276,127	8,427	7,201,806	4,847	4,194,128	3,580	3,007,678	3,058	2,352,607	104,798	70,741,269	72,629	47,591,842	5,510	4,809,204	26,659	18,340,223
北 海 道	2,917	1,958,609	2,290	1,441,382	444	378,230	244	211,473	200	166,757	183	138,997	4,707	3,135,286	3,132	1,993,809	280	242,680	1,295	898,797
青 森 県	798	513,488	634	378,437	113	99,516	73	64,022	40	35,494	51	35,535	1,368	878,948	907	543,486	74	64,806	387	270,656
岩 手 県	609	423,614	474	307,757	88	80,760	54	50,141	34	30,618	47	35,097	1,431	944,063	942	591,226	84	73,930	405	278,907
宮 城 県	1,092	727,002	866	541,217	170	143,785	90	76,443	80	67,342	56	42,000	2,088	1,371,201	1,387	867,721	92	81,631	609	421,849
秋 田 県	711	462,762	590	357,672	91	79,762	46	38,807	45	40,955	30	25,328	1,002	666,367	669	419,905	60	51,134	273	195,328
山 形 県	676	439,964	553	336,750	75	66,510	30	27,074	45	39,435	48	36,704	1,169	777,362	780	499,152	68	60,362	321	217,847
福 島 県	999	672,704	750	461,791	211	181,748	114	98,970	97	82,778	38	29,165	2,045	1,344,870	1,391	884,394	105	90,608	549	369,868
茨 城 県	1,268	838,471	1,039	650,108	153	129,865	94	79,715	59	50,150	76	58,498	2,725	1,838,819	1,992	1,314,199	106	94,927	627	429,693
栃 木 県	903	586,747	737	443,602	132	116,041	77	69,431	55	46,611	34	27,104	1,986	1,326,355	1,455	940,946	99	88,313	432	297,096
群 馬 県	774	525,316	586	362,496	145	126,037	94	80,792	51	45,245	43	36,783	1,750	1,182,428	1,197	779,515	99	85,973	454	316,940
埼 玉 県	2,586	1,696,143	2,063	1,263,324	331	279,405	207	175,535	124	103,870	192	153,413	6,396	4,328,178	4,757	3,154,902	258	223,028	1,381	950,248
千 葉 県	2,608	1,749,850	2,071	1,304,457	400	338,314	237	203,240	163	135,074	137	107,079	4,816	3,254,007	3,369	2,214,023	215	191,774	1,232	848,210
東 京 都	4,390	2,829,893	3,543	2,125,092	631	534,768	373	322,825	258	211,943	216	170,033	8,304	5,567,642	5,906	3,842,440	399	345,456	1,999	1,379,746
神 奈 川 県	3,242	2,160,399	2,424	1,488,621	617	518,343	315	268,837	302	249,506	201	153,436	6,201	4,182,876	4,431	2,906,517	282	248,231	1,488	1,028,128
新 潟 県	1,006	693,800	761	493,252	175	146,125	99	82,520	76	63,605	70	54,423	2,139	1,467,630	1,435	953,895	112	99,998	592	413,737
富 山 県	331	231,658	253	165,806	69	58,713	45	38,821	24	19,892	9	7,139	897	621,348	623	427,410	45	39,074	229	154,864
石 川 県	429	297,164	342	225,581	59	50,867	38	33,120	21	17,747	28	20,715	904	625,899	626	424,740	49	41,789	229	159,371
福 井 県	297	209,892	214	143,505	63	51,799	28	23,686	35	28,113	20	14,588	734	510,507	515	354,211	45	40,257	174	116,039
山 梨 県	315	206,452	237	144,006	65	53,661	38	31,623	27	22,038	13	8,785	701	470,236	435	274,032	46	40,630	220	155,573
山 梨 県	779	548,362	524	334,313	184	157,579	102	88,872	82	68,707	71	56,471	1,652	1,139,083	1,129	767,249	93	81,852	430	289,981
岐 阜 県	815	568,682	624	410,787	138	116,300	72	60,528	66	55,772	53	41,594	1,589	1,093,132	1,055	717,732	76	64,211	458	311,189
静 岡 県	1,258	859,656	958	606,595	235	201,581	123	106,564	112	95,017	65	51,480	2,755	1,878,491	1,876	1,252,482	135	116,707	744	509,302
愛 知 県	2,590	1,751,510	1,973	1,244,598	438	369,749	231	200,546	207	169,204	179	137,163	4,982	3,381,533	3,427	2,264,894	251	217,944	1,304	898,695
三 重 県	645	457,903	458	301,014	150	130,171	97	83,804	53	46,368	37	26,718	1,390	948,849	964	650,969	70	58,575	356	239,305
滋 賀 県	467	317,242	339	212,214	90	78,032	48	43,513	42	34,519	38	26,996	1,160	800,144	811	550,528	63	55,124	286	194,492
京 都 府	1,144	728,972	897	523,392	186	158,742	116	99,532	70	59,210	61	46,837	2,359	1,601,004	1,656	1,088,672	159	138,499	544	373,833
大 阪 府	3,292	2,122,485	2,545	1,497,599	555	478,354	317	275,584	238	202,770	192	146,532	8,691	5,858,453	6,368	4,175,264	494	426,840	1,829	1,256,350
兵 庫 県	2,119	1,393,531	1,737	1,072,432	284	246,577	169	150,041	115	96,537	98	74,522	4,919	3,317,776	3,487	2,295,994	245	213,547	1,187	808,235
奈 良 県	664	454,235	523	334,744	97	85,559	64	57,146	33	28,412	44	33,932	1,283	855,628	924	592,005	73	63,821	286	199,802
和 歌 山 県	575	386,728	445	274,742	111	97,035	52	47,080	59	49,955	19	14,951	1,042	677,257	766	478,095	48	42,514	228	156,649
鳥 取 県	235	160,092	169	105,438	44	38,506	29	25,995	15	12,511	22	16,148	553	379,227	376	252,852	30	25,751	147	100,623
島 根 県	246	172,787	185	122,282	49	40,683	24	20,566	25	20,117	12	9,822	859	608,517	616	430,735	56	49,660	187	128,122
岡 山 県	676	457,676	504	315,171	131	111,488	72	61,727	59	49,760	41	31,018	1,558	1,094,763	1,084	761,359	79	68,540	395	264,864
広 島 県	982	650,245	782	487,862	141	117,171	92	76,713	49	40,458	59	45,213	2,191	1,515,642	1,508	1,029,747	107	92,206	576	393,689
山 口 県	486	331,290	377	238,691	81	70,712	51	44,250	30	26,462	28	21,887	1,416	980,988	1,002	681,853	78	69,324	336	229,811
徳 島 県	341	224,582	259	158,646	55	46,593	32	26,222	23	20,371	27	19,344	655	435,497	462	295,182	42	37,935	151	102,380
香 川 県	373	257,882	284	183,786	57	49,654	38	32,657	19	16,996	32	24,442	841	581,059	593	403,466	39	34,625	209	148,968
愛 媛 県	567	386,962	403	251,598	118	99,242	65	55,858	53	43,384	46	36,122	1,205	813,264	787	510,684	68	58,027	350	244,553
高 知 県	373	239,988	297	177,290	61	51,198	41	35,206	20	15,992	15	11,500	681	455,233	460	291,990	50	43,611	171	119,63

第10表 国民年金 都道府県別年金支給状況（総計）
（月末現在）

都道府県別	合 計				老 齢 年 金				通 算 老 齢 年 金				障 害 年 金				遺 族 年 金			
	全部支給・一部支給		全部支給停止		全部支給・一部支給		全部支給停止		全部支給・一部支給		全部支給停止		全部・一部支給		全部支給停止		全部・一部支給		全部支給停止	
	件数	年金額	件数	停止年額	件数	年金額	件数	停止年額	件数	年金額	件数	停止年額	件数	年金額	件数	停止年額	件数	年金額	件数	停止年額
	千円		千円		千円		千円		千円		千円		千円		千円		千円		千円	
平成 26 年11月	32,083,183	21,038,175,677	574,784	355,240,062	29,421,655	19,206,916,431	294,404	163,298,894	742,026	164,176,912	2,295	441,897	1,817,988	1,569,886,785	132,159	107,044,543	101,514	97,195,550	145,926	84,454,727
12月	32,158,393	21,099,003,985	577,926	357,025,754	29,500,573	19,265,947,151	296,205	164,340,653	734,678	162,627,133	2,275	437,807	1,820,864	1,572,323,574	132,130	107,011,115	102,278	98,106,127	147,316	85,236,180
平成 27 年 1月	32,259,360	21,177,406,787	581,354	358,986,533	29,604,170	19,341,621,593	298,224	165,503,900	728,199	161,277,163	2,258	434,086	1,823,959	1,575,479,957	132,162	107,029,767	103,032	99,028,073	148,710	86,018,780
2月	32,334,849	21,241,403,926	584,320	360,635,194	29,687,045	19,405,129,917	299,810	166,415,271	718,598	159,296,366	2,238	429,706	1,825,282	1,576,882,802	131,967	106,866,868	103,924	100,094,841	150,305	86,923,349
3月	32,409,244	21,304,034,038	587,297	362,300,524	29,767,639	19,466,895,261	301,413	167,331,560	709,578	157,399,771	2,223	426,216	1,827,165	1,578,563,205	131,800	106,730,236	104,862	101,175,801	151,861	87,812,514
4月	32,484,772	21,559,392,962	570,562	356,183,163	29,859,696	19,718,409,762	303,658	170,153,844	701,214	157,028,524	2,209	426,870	1,830,674	1,594,027,774	131,801	107,628,052	93,188	89,926,902	132,894	77,974,397
北 海 道	1,493,567	982,219,953	30,283	18,418,031	1,352,171	879,245,843	17,624	9,533,681	31,010	7,347,611	115	24,613	106,061	91,532,379	6,561	5,362,470	4,325	4,094,120	5,983	3,497,267
青 森 県	396,456	250,303,139	7,833	4,590,242	361,462	223,369,316	4,355	2,267,450	6,028	1,242,734	33	7,349	27,393	24,316,782	1,425	1,163,077	1,573	1,374,307	2,020	1,152,367
岩 手 県	393,758	262,966,405	8,653	5,214,080	357,657	235,635,263	4,803	2,633,446	7,398	1,565,480	21	4,644	27,236	24,411,826	1,618	1,317,968	1,467	1,353,836	2,211	1,258,022
宮 城 県	586,459	382,594,064	11,144	6,903,342	539,182	348,236,566	5,416	2,983,740	10,858	2,294,025	42	7,026	34,176	29,922,468	2,506	2,047,607	2,243	2,141,005	3,180	1,864,970
秋 田 県	353,279	227,933,872	6,055	3,644,894	325,363	208,099,737	3,388	1,812,723	7,057	1,510,931	17	3,316	19,807	17,378,284	1,187	972,013	1,052	944,920	1,463	856,841
山 形 県	360,773	237,243,686	6,646	4,067,864	330,175	216,597,485	3,657	2,029,798	9,225	1,835,264	95	16,564	20,334	17,856,836	1,387	1,131,659	1,039	954,102	1,507	889,844
福 島 県	549,120	359,087,973	10,616	6,347,767	503,499	327,124,344	5,667	3,032,598	11,698	2,333,211	89	15,364	32,049	27,836,332	2,071	1,693,581	1,874	1,794,087	2,789	1,606,225
茨 城 県	752,454	490,599,556	11,177	7,002,550	701,302	453,564,772	5,158	2,911,280	11,985	2,598,550	29	5,868	36,678	32,129,136	2,616	2,128,141	2,489	2,307,097	3,374	1,957,262
栃 木 県	513,857	336,189,342	8,138	5,066,374	474,300	307,714,531	4,176	2,342,951	9,424	1,908,268	23	3,920	28,516	25,045,333	1,728	1,417,738	1,617	1,521,210	2,211	1,301,765
群 馬 県	538,366	361,198,151	9,126	5,662,626	496,772	331,247,629	4,865	2,738,696	10,998	2,288,502	34	7,756	28,979	26,118,213	1,935	1,580,177	1,617	1,543,808	2,292	1,335,997
埼 玉 県	1,678,870	1,101,761,708	24,026	15,421,462	1,575,122	1,027,545,449	11,424	6,593,772	24,020	5,228,168	43	7,580	75,035	64,358,226	6,013	4,875,211	4,693	4,629,865	6,546	3,944,899
千 葉 県	1,504,822	994,822,834	21,276	13,662,989	1,406,489	923,731,221	10,143	5,880,954	23,352	5,269,945	47	8,643	70,758	61,730,923	5,270	4,289,897	4,223	4,090,745	5,816	3,483,495
東 京 都	2,778,907	1,815,726,855	42,653	27,307,951	2,570,943	1,672,788,760	21,483	12,138,250	61,707	15,124,203	122	26,357	139,325	120,992,407	11,156	9,126,689	6,932	6,821,486	9,892	6,016,655
神 奈 川 県	2,030,627	1,350,520,136	27,706	17,828,479	1,885,995	1,248,142,985	13,643	7,949,231	38,137	9,968,521	46	8,791	101,371	88,169,347	6,543	5,361,455	5,124	5,139,281	7,474	4,509,002
新 潟 県	685,552	464,083,803	12,557	7,884,017	627,430	424,938,930	6,787	3,905,628	16,967	3,395,030	77	12,842	39,121	33,818,852	2,742	2,234,511	2,034	1,930,992	2,951	1,731,036
富 山 県	320,337	224,027,320	5,782	3,660,004	294,439	207,279,637	3,164	1,838,203	9,008	1,980,621	26	6,205	16,023	13,934,712	1,280	1,042,172	867	832,349	1,312	773,425
石 川 県	311,743	216,011,457	6,259	3,983,375	285,039	197,696,394	3,349	1,951,358	7,696	1,786,164	20	4,014	18,105	15,670,016	1,542	1,253,939	903	858,882	1,348	774,064
福 山 県	221,169	152,163,898	3,979	2,515,242	201,454	139,827,044	2,087	1,207,589	7,220	1,513,126	18	3,622	11,851	10,198,534	909	748,939	644	625,195	965	555,091
山 梨 県	238,084	154,450,995	4,163	2,551,815	218,817	140,968,380	2,251	1,246,288	5,136	1,081,068	18	3,215	13,417	11,715,561	845	691,154	714	685,987	1,049	611,158
山 梨 県	633,541	434,785,418	12,104	7,559,728	574,621	396,557,989	6,965	3,949,731	20,062	4,270,442	73	15,682	37,230	32,342,277	2,655	2,171,310	1,628	1,614,710	2,411	1,423,005
岐 阜 県	561,910	383,219,560	10,435	6,618,615	519,681	354,541,152	5,541	3,205,415	12,618	2,743,989	45	10,156	27,928	24,336,830	2,465	2,006,249	1,683	1,597,589	2,384	1,396,795
愛 知 県	1,018,369	691,273,081	17,107	10,838,054	939,045	638,465,835	8,884	5,154,524	24,318	5,088,717	115	23,636	52,226	45,052,855	4,091	3,321,316	2,780	2,665,673	4,017	2,338,577
愛 知 県	1,712,246	1,149,352,166	27,796	17,656,315	1,596,152	1,068,439,690	14,036	8,179,527	30,198	6,577,786	80	15,913	80,882	69,418,261	6,319	5,147,986	5,014	4,916,430	7,361	4,312,889
三 重 県	499,529	343,130,693	7,885	4,966,563	459,426	315,532,138	4,174	2,419,006	11,614	2,664,554	31	5,736	27,192	23,682,260	1,747	1,422,204	1,297	1,251,741	1,933	1,119,618
滋 賀 県	341,998	232,568,953	6,354	4,053,303	314,321	213,949,576	3,117	1,842,874	8,563	1,876,844	87	15,241	18,132	15,765,488	1,634	1,326,332	982	977,046	1,516	868,855
京 都 府	680,158	445,299,849	12,520	7,713,070	623,829	406,186,721	7,371	4,088,139	15,632	3,651,978	32	6,644	38,991	33,810,540	2,713	2,215,760	1,706	1,650,610	2,404	1,402,527
大 阪 府	2,102,939	1,359,445,435	35,864	22,578,417	1,940,637	1,241,675,199	19,455	10,974,163	37,830	8,442,786	86	15,956	118,825	103,786,219	8,518	6,975,390	5,647	5,541,232	7,805	4,612,908
兵 庫 県	1,415,726	937,746,197	24,570	15,610,459	1,307,963	864,803,074	12,038	6,716,265	33,076	7,570,441	76	13,228	70,735	61,486,291	6,872	5,576,567	3,952	3,886,391	5,584	3,304,398
奈 良 県	381,194	250,325,555	5,936	3,786,652	353,139	230,739,195	3,109	1,786,589	7,756	1,701,169	26	4,335	19,327	16,938,421	1,459	1,204,818	972	946,770	1,342	790,910
和 歌 山 県	298,224	191,662,437	5,525	3,341,284	272,128	173,020,655	3,104	1,665,818	6,559	1,368,146	15	2,188	18,719	16,509,894	1,235	1,010,743	818	763,743	1,171	662,535
鳥 取 県	167,995	114,620,957	3,256	1,979,373	151,596	104,110,983	1,925	1,062,282	5,663	1,211,032	16	2,656	10,295	8,868,828	645	529,451	441	430,114	670	384,985
島 根 県	223,681	154,434																		

第10表(続) 国民年金 都道府県別年金支給状況(旧法拠出制年金)
(月末現在)

都道府県別	合 計				老 齢 年 金				通 算 老 齢 年 金				障 害 年 金				遺 族 年 金			
	全部支給・一部支給		全部支給停止		全部支給		全部支給停止		全部支給		全部支給停止		全部・一部支給		全部支給停止		全部・一部支給		全部支給停止	
	件数	年金額	件数	停止年額	件数	年金額	件数	停止年額	件数	年金額	件数	停止年額	件数	年金額	件数	停止年額	件数	年金額	件数	停止年額
	千円	千円	千円	千円	千円	千円	千円	千円	千円	千円	千円	千円	千円	千円	千円	千円	千円	千円	千円	千円
平成 26 年11月	1,937,644	762,987,096	44,529	20,169,567	1,117,942	537,353,401	25,992	10,843,273	742,026	164,176,912	2,295	441,897	62,825	54,733,346	4,829	3,923,699	14,851	6,723,437	11,413	4,960,698
12月	1,916,287	754,770,916	44,314	20,069,198	1,104,527	531,129,203	25,880	10,793,958	734,678	162,627,133	2,275	437,807	62,411	54,373,415	4,803	3,903,026	14,671	6,641,165	11,356	4,934,407
平成 27 年 1月	1,897,523	747,571,205	44,069	19,948,266	1,092,808	525,676,770	25,798	10,756,953	728,199	161,277,163	2,258	434,086	62,068	54,075,037	4,759	3,867,284	14,448	6,542,234	11,254	4,889,943
2月	1,869,454	736,732,035	43,786	19,815,101	1,075,072	517,384,458	25,656	10,690,907	718,598	159,296,366	2,238	429,706	61,514	53,585,929	4,727	3,841,009	14,270	6,465,283	11,165	4,853,479
3月	1,842,796	726,404,451	43,515	19,688,589	1,058,127	509,494,472	25,528	10,632,654	709,578	157,399,771	2,223	426,216	60,970	53,112,396	4,696	3,816,473	14,121	6,397,811	11,068	4,813,246
4月	1,819,134	723,803,204	43,225	19,730,872	1,043,410	507,161,936	25,409	10,677,808	701,214	157,028,524	2,209	426,870	60,515	53,211,334	4,649	3,813,885	13,995	6,401,411	10,958	4,812,310
北 海 道	81,082	35,256,676	2,552	1,208,197	45,781	24,450,763	1,609	719,060	31,010	7,347,611	115	24,613	3,531	3,104,091	257	211,601	760	354,211	571	252,923
青 森 県	23,221	9,112,690	958	402,732	15,395	6,457,160	537	216,593	6,028	1,242,734	33	7,349	1,350	1,218,359	37	31,009	448	194,437	351	147,781
岩 手 県	26,970	11,081,894	985	440,275	17,640	7,921,214	593	247,202	7,398	1,565,480	21	4,644	1,642	1,462,723	74	59,482	290	132,477	297	128,947
宮 城 県	33,243	12,862,830	1,124	494,483	20,629	9,162,447	693	277,402	10,858	2,294,025	42	7,026	1,410	1,243,266	93	77,814	346	163,092	296	132,242
秋 田 県	23,356	8,993,236	696	293,260	15,078	6,520,209	406	154,283	7,057	1,510,931	17	3,316	956	842,330	36	29,839	265	119,766	237	105,823
山 形 県	27,772	10,540,400	865	362,661	17,144	7,566,451	549	230,579	9,225	1,835,264	95	16,564	1,157	1,021,000	45	36,275	246	117,686	176	79,244
福 島 県	37,878	14,669,718	1,129	501,904	24,331	10,824,797	665	284,759	11,698	2,333,211	89	15,364	1,525	1,360,863	88	71,379	324	150,847	287	130,402
茨 城 県	42,052	16,457,811	1,174	498,042	28,205	12,439,158	702	269,087	11,985	2,598,550	29	5,868	1,331	1,173,507	69	55,972	531	246,596	374	167,116
栃 木 県	31,544	12,109,717	821	345,104	20,690	9,066,162	521	196,305	9,424	1,908,268	23	3,920	1,117	987,680	56	45,636	313	147,607	221	99,244
群 馬 県	32,087	12,466,515	899	393,047	19,657	9,009,013	582	234,847	10,998	2,288,502	34	7,756	1,119	1,023,667	61	50,901	313	145,334	222	99,543
埼 千 東 奈 新	61,102	22,708,191	1,245	557,701	34,878	15,801,855	674	260,179	24,020	5,228,168	43	7,580	1,626	1,415,591	156	126,376	578	262,578	372	163,566
玉 葉 京 川 潟	62,356	24,125,075	1,184	527,476	36,754	17,129,024	582	227,369	23,352	5,269,945	47	8,643	1,617	1,433,081	113	92,441	633	293,026	442	199,023
147,188	61,254,202	2,218	1,084,951	81,058	42,579,196	1,157	518,539	61,707	15,124,203	122	26,357	3,598	3,181,873	336	278,884	825	368,929	603	261,172	
76,282	28,770,500	969	476,090	36,074	18,065,559	401	164,590	38,137	9,068,524	46	8,791	1,604	1,425,640	185	155,044	467	210,777	337	147,665	
48,052	18,054,559	939	434,585	28,836	12,839,574	415	166,405	16,967	3,395,030	77	12,842	1,888	1,651,703	145	117,600	361	168,252	302	137,739	
富 石 福 山 山 長	21,815	8,270,611	440	218,002	12,015	5,645,257	223	95,760	9,008	1,980,621	26	6,205	648	578,630	84	67,868	144	66,103	107	48,769
19,779	8,174,358	495	249,024	11,113	5,597,888	236	105,275	7,696	1,786,164	20	4,014	799	710,433	85	70,014	171	79,873	154	69,723	
17,286	6,262,996	352	159,308	9,514	4,316,129	208	85,213	7,220	1,513,126	18	3,622	456	390,436	37	30,814	96	43,306	89	39,659	
17,926	6,969,938	498	216,130	12,194	5,412,162	326	132,416	5,136	1,081,068	18	3,215	484	425,148	34	26,718	112	51,559	120	53,771	
49,813	19,340,479	1,286	585,603	27,841	13,495,487	906	379,359	20,062	4,270,442	73	15,682	1,706	1,480,173	145	117,990	204	94,378	162	72,572	
岐 静 愛 三 滋	31,895	12,629,003	855	424,399	17,945	8,837,765	423	192,277	12,618	2,743,989	45	10,156	1,039	910,364	136	109,799	293	136,885	251	112,167
59,753	22,534,513	1,289	594,773	33,185	15,706,364	631	230,652	24,318	5,088,717	115	23,636	1,762	1,511,066	152	124,620	488	228,366	391	175,865	
69,343	26,376,139	1,516	710,701	36,678	17,977,159	632	271,833	30,198	6,577,786	80	15,913	1,744	1,485,879	184	149,193	723	335,315	620	273,762	
28,169	11,412,356	622	286,524	15,598	8,008,776	330	138,916	11,614	2,664,554	31	5,736	748	641,264	70	57,532	209	97,761	191	84,340	
20,212	7,529,569	451	205,656	11,024	5,162,779	172	72,251	8,563	1,876,844	87	15,241	515	441,171	88	70,989	110	48,776	104	47,175	
京 大 兵 奈 和	35,496	14,418,529	722	349,832	18,435	9,619,664	399	170,223	15,632	3,651,978	32	6,644	1,217	1,053,317	128	103,753	212	93,571	163	69,213
83,903	31,908,410	1,392	644,574	43,182	21,184,726	707	290,263	37,830	8,442,786	86	15,956	2,284	2,011,517	207	172,401	607	269,380	392	165,955	
70,110	26,738,279	1,414	649,730	34,965	17,586,199	814	342,835	33,076	7,570,441	76	13,228	1,607	1,374,716	171	140,417	462	206,924	353	153,250	
20,686	7,996,513	417	188,473	12,147	5,660,494	247	103,701	7,756	1,701,169	26	4,335	650	575,510	48	39,785	133	59,340	96	40,652	
21,694	8,619,920	581	273,414	14,086	6,388,404	328	135,823	6,559	1,368,146	15	2,188	882	787,632	79	65,333	167	75,739	159	70,071	
鳥 島 岡 広 山	13,226	5,198,577	293	127,371	7,172	3,667,962	191	77,689	5,663	1,211,032	16	2,656	325	288,828	23	18,722	66	30,756	63	28,304
取 根 根	18,899	7,829,395	520	236,631	10,956	5,570,962	361	156,893	7,217	1,648,752	24	4,513	624	561,692	38	31,399	102	47,989	97	43,826
岡 田 山	38,234	15,750,760	748	346,981	19,951	10,720,522	481	211,282	16,902	3,854,751	73	13,326	1,243	1,111,264	96	78,985	138	64,223	98	43,388
45,675	18,761,536	763	382,229	22,400	12,567,401	406	188,464	21,953	5,157,857	55	13,370	1,109	940,909	136	109,994	213	95,370	166	70,401	
山 島 口	26,564	11,465,499	554	265,877	14,241	7,958,065	338	152,174	11,390	2,742,952	34	6,812	782	695,537	71	59,287	151	68,945	111	47,603
徳 香 愛 高 福	16,967	6,317,348	424	176,857	9,970	4,469,069	305	118,376	6,242	1,217,403	13	2,068	643	580,774	30	23,988	112	50,101	76	32,425
11,473	9,044,111	478	236,631	11,473	6,313,649	306	130,935	9,235	2,117,955	33	6,290	629	556,593</							

第10表(続) 国民年金 都道府県別年金支給状況(基礎年金)
(月末現在)

都道府県別	合 計				老 齢 基 礎 年 金				障 害 基 礎 年 金															
	全部・一部支給				全 部 支 給 停 止				全 部 支 給				全 部 支 給 停 止				合 計				法第30条、第30条の2、第30条の3該当			
																	全部・一部支給				全 部 支 給 停 止			
	件数		年金額		件数		年金額		件数		年金額		件数		年金額		件数		年金額		件数		年金額	
	千円		千円		千円		千円		千円		千円		千円		千円		千円		千円		千円		千円	
平成 26 年11月	30,145,539	20,275,188,581	530,255	335,070,495	28,303,713	18,669,563,030	268,412	152,455,622	1,755,163	1,515,153,439	127,330	103,120,844	750,979	636,576,990	83,720	66,779,891								
12月	30,242,106	20,344,233,070	533,612	336,956,557	28,396,046	18,734,817,949	270,325	153,546,695	1,758,453	1,517,950,159	127,327	103,108,088	752,634	638,061,408	83,810	66,847,571								
平成 27 年 1月	30,361,837	20,429,835,582	537,285	339,038,267	28,511,362	18,815,944,823	272,426	154,746,947	1,761,891	1,521,404,920	127,403	103,162,483	754,377	639,946,365	83,994	66,994,659								
2月	30,465,395	20,504,671,891	540,534	340,820,093	28,611,973	18,887,745,460	274,154	155,724,364	1,763,768	1,523,296,873	127,240	103,025,859	755,255	640,950,648	84,014	67,013,707								
3月	30,566,448	20,577,629,588	543,782	342,611,936	28,709,512	18,957,400,789	275,885	156,698,906	1,766,195	1,525,450,809	127,104	102,913,763	756,492	642,138,269	84,035	67,037,259								
4月	30,665,638	20,835,589,758	527,337	336,452,291	28,816,286	19,211,247,827	278,249	159,476,036	1,770,159	1,540,816,440	127,152	103,814,167	758,553	648,125,235	84,197	67,719,985								
北 海 道	1,412,485	946,963,277	27,731	17,209,834	1,306,390	854,795,080	16,015	8,814,621	102,530	88,428,288	6,304	5,150,869	42,237	35,907,331	4,301	3,476,192								
青 森 県	373,235	241,190,450	6,875	4,187,510	346,067	216,912,156	3,818	2,050,856	26,043	23,098,423	1,388	1,132,069	11,111	9,703,022	1,015	817,726								
岩 手 県	366,788	251,884,511	7,668	4,773,804	340,017	227,714,049	4,210	2,386,244	25,594	22,949,103	1,544	1,258,486	10,966	9,643,866	1,088	875,634								
宮 城 県	553,216	369,731,234	10,020	6,408,858	518,553	339,074,119	4,723	2,706,338	32,766	28,679,202	2,413	1,969,792	14,156	12,114,500	1,690	1,357,801								
秋 田 県	329,923	218,940,635	5,359	3,351,634	310,285	201,579,527	2,982	1,658,440	18,851	16,535,954	1,151	942,175	7,989	6,941,852	811	655,438								
山 形 県	333,001	226,703,286	5,781	3,705,203	313,031	209,031,034	3,108	1,799,219	19,177	16,835,837	1,342	1,095,384	8,434	7,277,946	923	742,834								
福 島 県	511,242	344,418,255	9,487	5,845,863	479,168	316,299,547	5,002	2,747,838	30,524	26,475,469	1,983	1,622,202	12,564	10,649,080	1,370	1,101,090								
茨 城 県	710,402	474,141,745	10,003	6,504,508	673,097	441,125,615	4,456	2,642,193	35,347	30,955,629	2,547	2,072,169	15,057	12,891,350	1,724	1,388,220								
栃 木 県	482,313	324,079,625	7,317	4,721,270	453,610	298,648,369	3,655	2,146,646	27,399	24,057,653	1,672	1,372,102	11,097	9,505,907	1,146	922,085								
群 馬 県	506,279	348,731,636	8,227	5,269,580	477,115	322,238,616	4,283	2,503,850	27,860	25,094,546	1,874	1,529,276	12,027	10,605,589	1,267	1,017,748								
埼 千 東 神 奈 川 新 潟	1,617,768	1,079,053,517	22,781	14,863,761	1,540,244	1,011,743,594	10,750	6,333,592	73,409	62,942,635	5,857	4,748,836	32,569	27,558,059	3,942	3,160,402								
京 葉 京 川 湯	1,442,466	970,697,759	20,092	13,135,513	1,369,735	906,602,197	9,561	5,653,585	69,141	60,297,843	5,157	4,197,455	31,405	26,823,413	3,659	2,945,286								
	2,631,719	1,754,472,653	40,435	26,222,999	2,489,885	1,630,209,563	20,326	11,619,711	135,727	117,810,534	10,820	8,847,805	56,775	48,318,903	6,066	4,860,507								
	1,954,345	1,321,749,636	26,737	17,352,389	1,849,921	1,230,077,426	13,242	7,784,642	99,767	86,743,707	6,358	5,206,411	42,587	36,615,745	4,315	3,475,926								
	637,500	446,029,244	11,618	7,449,432	598,594	412,099,356	6,372	3,739,224	37,233	32,167,149	2,597	2,116,911	15,574	13,226,905	1,781	1,428,536								
富 山 県	298,522	215,756,709	5,342	3,441,402	282,424	201,634,380	2,941	1,742,443	15,375	13,356,083	1,196	974,304	6,339	5,373,769	824	660,228								
石 川 県	291,964	207,837,099	5,764	3,734,351	273,926	192,098,507	3,113	1,846,084	17,306	14,959,583	1,457	1,183,926	7,473	6,323,525	1,000	798,297								
福 山 県	203,883	145,900,902	3,627	2,355,934	191,940	135,510,915	1,879	1,122,376	11,395	9,808,098	872	718,125	4,305	3,648,789	544	438,002								
山 梨 県	220,158	147,481,057	3,665	2,335,685	206,623	135,556,217	1,925	1,113,863	12,933	11,290,412	811	664,436	5,324	4,551,123	531	426,870								
山 長 野 県	583,728	415,444,938	10,818	6,974,125	546,780	383,062,502	6,059	3,570,372	35,524	30,862,104	2,510	2,053,320	15,832	13,575,018	1,688	1,358,655								
岐 静 岡 知 重 賀	530,015	370,590,558	9,580	6,194,216	501,736	345,703,387	5,118	3,013,138	26,889	23,426,466	2,329	1,896,450	11,618	9,948,261	1,568	1,258,926								
	958,616	668,738,568	15,818	10,243,281	905,860	622,759,471	8,253	4,883,873	50,464	43,541,790	3,939	3,196,696	21,811	18,517,367	2,722	2,186,428								
	1,642,903	1,122,976,027	26,280	16,945,614	1,559,474	1,050,462,531	13,404	7,907,694	79,138	67,932,381	6,135	4,998,793	36,141	30,624,296	4,132	3,321,352								
	471,360	331,718,337	7,263	4,680,039	443,828	307,523,362	3,844	2,280,090	26,444	23,040,996	1,677	1,364,672	11,640	9,902,753	1,175	941,313								
	321,786	225,039,384	5,903	3,847,647	303,297	208,786,797	2,945	1,770,623	17,617	15,324,317	1,546	1,255,344	7,302	6,231,352	1,068	858,940								
京 大 兵 奈 和 歌 山	644,662	430,881,320	11,798	7,363,238	605,394	396,567,058	6,972	3,917,916	37,774	32,757,223	2,585	2,112,008	15,923	13,447,666	1,603	1,281,381								
	2,019,036	1,327,537,025	34,472	21,933,843	1,897,455	1,220,490,473	18,748	10,683,901	116,541	101,774,701	8,311	6,802,989	49,333	41,989,291	5,290	4,259,025								
	1,345,616	911,007,917	23,156	14,960,729	1,272,998	847,216,875	11,224	6,373,431	69,128	60,111,575	6,701	5,436,150	29,503	25,213,501	4,226	3,400,022								
	360,508	242,329,042	5,519	3,598,180	340,992	225,078,701	2,862	1,682,888	18,677	16,362,911	1,411	1,165,034	8,256	7,093,838	927	750,315								
	276,530	183,042,517	4,944	3,067,869	258,042	166,632,251	2,776	1,529,996	17,837	15,722,262	1,156	945,410	7,569	6,516,386	756	607,122								
鳥 島 岡 山 山 口	154,769	109,422,380	2,963	1,852,002	144,424	100,443,022	1,734	984,592	9,970	8,580,000	622	510,729	4,022	3,414,037	416	334,730								
	204,782	146,606,588	4,121	2,606,492	190,738	134,142,476	2,489	1,432,278	13,598	11,988,296	885	730,568	5,217	4,517,293	585	475,478								
	498,012	356,091,120	9,184	5,899,647	468,300	329,771,114	5,000	2,944,437	28,469	24,982,760	2,170	1,779,643	12,019	10,358,114	1,416	1,137,138								
	706,914	496,496,817	13,539	8,693,719	665,321	460,438,266	7,393	4,278,052	39,856	34,231,772	3,456	2,819,158	17,609	14,907,817	2,304	1,853,404								
	410,622	289,165,996	7,434	4,755,662	387,025	268,137,310	4,157	2,383,944	22,646	20,033,987	1,844	1,517,690	10,008	8,660,817	1,248	1,011,842								
徳 香 愛 高 福 井 川 媛 知 岡	209,018	141,906,021	3,810	2,396,807	194,125	128,509,918	2,263	1,282,786	14,398	12,885,673	816	675,242	5,531	4,801,111	494	397,997								
	263,310	188,426,968	5,005	3,236,609	248,307	175,211,639	2,671	1,554,102	14,359	12,536,078	1,315	1,075,993	6,169	5,267,695	861	694,008								
	393,362	270,896,532	7,533	4,724,918	365,296	246,391,873	4,385	2,472,742	27,073	23,475,506	1,664	1,359,551	11,983	10,123,940	1,193	957,822								
	215,688	144,652,714	4,114	2,507,707	200,21																			

第10表(続) 都道府県別年金支給状況(基礎年金)

都道府県別	障 害 基 礎 年 金				遺 族 基 礎 年 金			
	法第30条の4、附則第25条該当				合 計			
	全部・一部支給		全 部 支 給 停 止		全部・一部支給		全 部 支 給 停 止	
	件数	年金額	件数	年金額	件数	年金額	件数	年金額
		千円		千円		千円		千円
平成 26 年11月	1,004,184	878,576,449	43,610	36,340,953	86,663	90,472,113	134,513	79,494,029
12月	1,005,819	879,888,751	43,517	36,260,517	87,607	91,464,962	135,960	80,301,774
平成 27 年 1月	1,007,514	881,458,555	43,409	36,167,824	88,584	92,485,840	137,456	81,128,837
2月	1,008,513	882,346,225	43,226	36,012,152	89,654	93,629,558	139,140	82,069,870
3月	1,009,703	883,312,540	43,069	35,876,504	90,741	94,777,990	140,793	82,999,267
4月	1,011,606	892,691,206	42,955	36,094,183	79,193	83,525,491	121,936	73,162,088
北海道	60,293	52,520,957	2,003	1,674,677	3,565	3,739,909	5,412	3,244,344
	14,932	13,395,401	373	314,343	1,125	1,179,871	1,669	1,004,586
	14,628	13,305,238	456	382,851	1,177	1,221,359	1,914	1,129,075
	18,610	16,564,702	723	611,992	1,897	1,977,913	2,884	1,732,728
	10,862	9,594,102	340	286,737	787	825,154	1,226	751,019
山形県	10,743	9,557,891	419	352,550	793	836,416	1,331	810,600
	17,960	15,826,390	613	521,112	1,550	1,643,239	2,502	1,475,823
	20,290	18,064,279	823	683,949	1,958	2,060,501	3,000	1,790,146
	16,302	14,551,746	526	450,018	1,304	1,373,604	1,990	1,202,522
	15,833	14,488,957	607	511,528	1,304	1,398,474	2,070	1,236,454
埼玉県	40,840	35,384,576	1,915	1,588,434	4,115	4,367,288	6,174	3,781,333
	37,736	33,474,430	1,498	1,252,169	3,590	3,797,719	5,374	3,284,472
	78,952	69,491,631	4,754	3,987,299	6,107	6,452,556	9,289	5,755,483
	57,180	50,127,962	2,043	1,730,486	4,657	4,928,503	7,137	4,361,336
	21,659	18,940,243	816	688,375	1,673	1,762,739	2,649	1,593,297
富山県	9,036	7,982,313	372	314,076	723	766,246	1,205	724,655
	9,833	8,636,059	457	385,629	732	779,009	1,194	704,341
	7,090	6,159,309	328	280,123	548	581,889	876	515,433
	7,609	6,739,289	280	237,566	602	634,428	929	557,387
	19,692	17,287,086	822	694,665	1,424	1,520,333	2,249	1,350,433
岐阜県	15,271	13,478,205	761	637,525	1,390	1,460,705	2,133	1,284,628
	28,653	25,024,423	1,217	1,010,268	2,292	2,437,308	3,626	2,162,712
	42,997	37,308,085	2,003	1,677,441	4,291	4,581,115	6,741	4,039,127
	14,804	13,138,243	502	423,359	1,088	1,153,979	1,742	1,035,278
	10,315	9,092,965	478	396,404	872	928,270	1,412	821,681
東京都	21,851	19,309,557	982	830,626	1,494	1,557,039	2,241	1,333,315
	67,208	59,785,410	3,021	2,543,964	5,040	5,271,851	7,413	4,446,953
	39,625	34,898,074	2,475	2,036,128	3,490	3,679,467	5,231	3,151,148
	10,421	9,269,074	484	414,718	839	887,431	1,246	750,258
	10,268	9,205,876	400	338,288	651	688,004	1,012	592,464
鳥取県	5,948	5,165,964	206	175,999	375	399,358	607	356,681
	8,381	7,471,003	300	255,090	446	475,816	747	443,646
	16,450	14,624,646	754	642,505	1,243	1,337,247	2,014	1,175,567
	22,247	19,323,955	1,152	965,754	1,737	1,826,779	2,690	1,596,508
	12,638	11,373,170	596	505,848	951	994,699	1,433	854,029
徳島県	8,867	8,084,562	322	277,245	495	510,430	731	438,779
	8,190	7,268,383	454	381,985	644	679,251	1,019	606,515
	15,090	13,351,566	471	401,729	993	1,029,153	1,484	892,626
	8,718	7,567,608	317	264,386	493	502,675	731	440,086
	43,472	38,472,575	1,816	1,529,222	3,221	3,392,132	4,927	2,911,936
佐賀県	8,551	7,535,051	401	336,291	670	713,750	1,132	649,060
	16,550	14,773,769	609	512,766	1,098	1,144,804	1,663	989,310
	20,115	17,963,595	690	587,717	1,234	1,300,958	1,968	1,140,405
	12,034	10,631,814	465	393,820	730	765,608	1,126	662,132
	13,152	11,632,629	423	358,368	859	898,396	1,363	790,275
鹿嶋市	21,227	18,690,511	886	745,231	1,246	1,310,550	1,989	1,153,188
	18,482	16,157,155	595	496,882	1,181	1,225,371	1,783	1,012,512
	1	780	7	6,046	499	526,197	658	425,803

第11表 国民年金 都道府県別年金受給権者状況及び支給状況（老齢福祉年金）

都道府県別	月 末 現 在		新 規 裁 定		失 権		月 末 現 在 支 給 状 況 内 訳						
							全部支給		一部支給停止			全部支給停止	
	件 数	年金額	件 数	年金額	件 数	年金額	件 数	年金額	件 数	支給年額	停止年額	件 数	停止年額
	千円	千円	千円	千円	千円	千円	千円	千円	千円	千円	千円	千円	千円
平成 26 年11月	1,853	733,603	-	-	31	12,273	721	285,444	140	29,155	26,271	992	392,733
12月	1,800	712,620	-	-	53	20,983	692	273,963	136	28,516	25,327	972	384,815
平成 27 年 1月	1,738	688,074	-	-	62	24,546	662	262,086	133	27,816	24,839	943	373,334
2月	1,685	667,092	-	-	53	20,983	636	251,792	125	25,865	23,622	924	365,812
3月	1,623	642,546	-	-	62	24,546	613	242,687	121	25,053	22,851	889	351,955
4月	1,570	627,529	-	-	52	20,784	578	231,027	116	23,773	22,592	876	350,137
北 海 道	106	42,368	-	-	2	799	26	10,392	3	628	572	77	30,777
青 森 県	8	3,198	-	-	-	-	6	2,398	2	569	230	-	-
岩 手 県	11	4,397	-	-	1	400	11	4,397	-	-	-	-	-
宮 城 県	13	5,196	-	-	-	-	10	3,997	1	313	86	2	799
秋 田 県	5	1,999	-	-	-	-	3	1,199	1	163	237	1	400
山 形 県	30	11,991	-	-	2	799	12	4,796	3	902	297	15	5,996
福 島 県	20	7,994	-	-	-	-	8	3,198	1	313	86	11	4,397
茨 城 県	26	10,392	-	-	3	1,199	15	5,996	3	640	559	8	3,198
栃 木 県	11	4,397	-	-	-	-	7	2,798	-	-	-	4	1,599
群 馬 県	9	3,597	-	-	1	400	6	2,398	-	-	-	3	1,199
埼 玉 県	28	11,192	-	-	1	400	14	5,596	2	205	594	12	4,796
千 葉 県	55	21,984	-	-	2	799	33	13,190	7	1,313	1,485	15	5,996
東 京 都	343	137,097	-	-	3	1,199	38	15,189	8	1,740	1,458	297	118,711
神 奈 川 県	135	53,960	-	-	1	400	25	9,993	3	515	684	107	42,768
新 潟 県	30	11,991	-	-	2	799	20	7,994	2	739	60	8	3,198
富 山 県	10	3,997	-	-	-	-	4	1,599	3	761	438	3	1,199
石 川 県	21	8,394	-	-	-	-	5	1,999	6	1,501	897	10	3,997
福 井 県	9	3,597	-	-	-	-	5	1,999	2	187	613	2	799
山 梨 県	9	3,597	-	-	-	-	7	2,798	2	258	541	-	-
長 野 県	49	19,585	-	-	-	-	15	5,996	6	914	1,484	28	11,192
岐 阜 県	10	3,997	-	-	-	-	4	1,599	2	746	53	4	1,599
静 岡 県	22	8,793	-	-	-	-	8	3,198	7	1,597	1,201	7	2,798
愛 知 県	27	10,792	-	-	2	799	9	3,597	6	1,230	1,168	12	4,796
三 重 県	14	5,596	-	-	-	-	8	3,198	1	147	253	5	1,999
滋 賀 県	25	9,993	-	-	2	799	17	6,795	2	578	221	6	2,398
京 都 府	27	10,792	-	-	2	799	16	6,395	1	144	256	10	3,997
大 阪 府	61	24,382	-	-	-	-	31	12,391	6	710	1,688	24	9,593
兵 庫 県	47	18,786	-	-	4	1,599	25	9,993	6	1,048	1,351	16	6,395
神 戸 市	12	4,796	-	-	1	400	4	1,599	1	154	245	7	2,798
歌 山 県	19	7,594	-	-	-	-	15	5,996	-	-	-	4	1,599
鳥 取 県	5	1,999	-	-	-	-	1	400	1	32	367	3	1,199
島 根 県	9	3,597	-	-	-	-	6	2,398	1	313	86	2	799
岡 山 県	36	14,389	-	-	1	400	10	3,997	4	935	664	22	8,793
広 島 県	23	9,193	-	-	-	-	9	3,597	4	359	1,240	10	3,997
山 口 県	30	11,991	-	-	1	400	6	2,398	-	-	-	24	9,593
徳 島 県	10	3,997	-	-	7	2,798	5	1,999	1	38	361	4	1,599
香 川 県	17	6,795	-	-	1	400	8	3,198	2	450	350	7	2,798
愛 媛 県	20	7,994	-	-	1	400	8	3,198	1	154	245	11	4,397
高 知 県	7	2,798	-	-	-	-	4	1,599	-	-	-	3	1,199
福 岡 県	62	24,781	-	-	7	2,798	30	11,991	7	1,663	1,135	25	9,993
佐 賀 県	9	3,597	-	-	2	799	5	1,999	-	-	-	4	1,599
長 崎 県	36	14,389	-	-	1	400	17	6,795	2	352	447	17	6,795
熊 本 県	21	8,394	-	-	-	-	10	3,997	1	313	86	10	3,997
大 分 県	18	7,195	-	-	1	400	12	4,796	-	-	-	6	2,398
宮 崎 県	19	7,594	-	-	-	-	14	5,596	3	801	398	2	799
鹿 児 島 県	28	11,192	-	-	1	400	14	5,596	1	32	367	13	5,196
沖 縄 県	28	11,192	-	-	-	-	12	4,796	1	313	86	15	5,996

第12表 国民年金 都道府県別一時金状況

都道府県別			死 亡 一 時 金		特 別 一 時 金	
			件 数	金 額	件 数	金 額
			千円		千円	
平成 26 年	11月		2,083	296,756	27	3,563
	12月		2,182	306,954	15	1,657
平成 27 年	1月		2,082	302,805	20	1,927
	2月		2,413	343,849	30	3,734
	3月		2,165	311,885	13	1,456
	4月		2,642	381,013	34	3,132
北 海 道	青森	森田	109	15,500	3	163
			54	7,714	-	-
			44	6,589	-	-
			45	6,809	-	-
			35	5,184	-	-
山 福 茨 栃 群	形島	城木	14	1,872	-	-
			85	12,802	-	-
			88	13,319	1	81
			31	4,054	-	-
			19	2,922	-	-
埼 千 東 神 新	玉葉	京川	135	18,901	1	136
			105	15,309	3	244
			261	37,204	2	163
			131	18,822	1	27
			37	5,591	-	-
富 石 福 山 長	山川	井梨	21	2,904	1	192
			34	4,780	-	-
			32	4,225	-	-
			11	1,545	-	-
			49	7,231	5	271
岐 静 愛 三 滋	阜岡	知重	61	8,771	-	-
			89	13,272	6	636
			130	18,959	3	271
			60	9,376	-	-
			20	2,843	-	-
京 大 兵 奈 和	都阪	庫良	52	7,749	-	-
			160	22,302	1	190
			80	11,743	3	108
			17	2,165	-	-
			13	2,119	-	-
鳥 島 岡 広 山	取根	山島	16	2,287	-	-
			17	2,349	-	-
			32	4,882	1	190
			56	7,729	2	434
			43	5,586	-	-
徳 香 愛 高 福	島川	媛知	16	2,495	-	-
			24	3,289	-	-
			33	5,352	-	-
			16	2,320	1	27
			73	10,591	-	-
佐 長 熊 大 宮	賀崎	本分	19	2,780	-	-
			42	6,057	-	-
			61	8,345	-	-
			22	3,015	-	-
			43	5,695	-	-
鹿 児 島 沖 縄 他	の	他	44	6,747	-	-
			63	8,927	-	-
			-	-	-	-

注. 脱退一時金の件数は 29 件、金額は 4,576 千円である。