

厚生年金保険・国民年金事業の概況 (平成 27 年 11 月現在)

この統計では基本的に、被用者年金一元化により新たに厚生年金保険の適用対象となった、国家公務員共済組合、地方公務員共済組合及び日本私立学校振興・共済事業団の情報を含まない。

1. 総括

(1) 適用状況

- 平成27年11月末の国民年金と厚生年金保険（第1号）の被保険者数は、6,280万人であり、前年同月に比べて、5万人（0.1%）減少している。

表 1 制度別適用状況

	事業所数	被保険者数(人)			標準報酬月額 の平均 (円)
		総数	男子	女子	
厚生年金保険 (第1号)	1,943,790	36,851,104	23,376,476	13,474,628	309,605
船員以外	1,939,352	36,797,830	23,323,202	13,474,628	309,484
一般男子	・	23,322,585	23,322,585	・	350,723
女子	・	13,474,628	・	13,474,628	238,104
坑内員	・	617	617	・	338,943
船員	4,438	53,274	53,274	・	392,949
国民年金	・	25,944,440	8,720,395	17,224,045	・
第1号	・	16,513,248	8,530,263	7,982,985	・
任意加入	・	233,936	81,313	152,623	・
第3号	・	9,197,256	108,819	9,088,437	・
合計	・	62,795,544	32,096,871	30,698,673	・

注. 厚生年金保険（第1号）の被保険者のうち、坑内員及び船員は全員男子とみなした。

(2) 給付状況

- 平成27年11月末の国民年金、厚生年金保険（第1号）及び福祉年金の受給者数（同一の年金種別を除く延人数）は、4,378万人であり、前年同月に比べて、46万人（1.1%）増加している。

注. 厚生年金保険（第1号）の受給（権）者とは、厚生年金保険受給（権）者全体から、共済組合等の組合員等たる厚生年金保険の被保険者期間（平成27年9月以前の共済組合等の組合員等の期間を含む）のみの者を除き、さらに、障害厚生年金受給（権）者及び短期要件分の遺族厚生年金受給（権）者について、それぞれ初診日又は死亡日に共済組合等の組合員等であった者を除いた者をいう。

表 2 制度別年金受給者数

(単位: 人)

	総 数	老齢給付		障害年金	遺族給付	
		老齢年金	通算老齢年金		遺族年金	通算遺族年金
厚生年金保険 (第1号) 計	33,411,524	14,736,776	12,978,246	407,423	5,256,277	32,802
旧共済組合を除く	32,920,428	14,440,069	12,894,509	403,787	5,150,080	31,983
旧 法	1,607,240	626,203	508,652	43,399	397,666	31,320
新 法	31,280,041	13,799,476	12,383,328	359,039	4,738,198	・
(再掲) 基礎あり	22,310,374	11,817,286	10,184,597	235,255	73,236	・
基礎または定額あり	22,985,916	12,222,691	10,763,225	・	・	・
基礎繰上げあり	1,836,442	475,637	1,360,805	・	・	・
基礎繰上げなし	21,149,474	11,747,054	9,402,420	・	・	・
基礎及び定額なし	3,196,888	1,576,785	1,620,103	・	・	・
船員保険 (旧法)	33,147	14,390	2,529	1,349	14,216	663
旧共済組合 計	491,096	296,707	83,737	3,636	106,197	819
旧 法	166,837	126,316	4,777	1,543	33,382	819
新 法	324,259	170,391	78,960	2,093	72,815	・
(再掲) 基礎あり	243,509	167,838	73,886	1,727	58	・
国民年金 計	32,917,846	30,320,294	653,262	1,845,190	99,100	・
旧法拠出制	1,682,345	958,085	653,262	57,740	13,258	・
新法基礎年金	31,235,501	29,362,209	・	1,787,450	85,842	・
(再掲) 基礎のみ	8,150,644	6,599,514	・	1,524,509	26,621	・
福祉年金	530	530	・	・	・	・
合 計	43,776,017	33,072,476	3,373,025	2,015,631	5,282,083	32,802

1. 厚生年金保険（第1号）の受給者とは、厚生年金保険受給者全体から、共済組合等の組合員等たる厚生年金保険の被保険者期間（平成27年9月以前の共済組合等の組合員等の期間を含む）のみの者を除き、さらに、障害厚生年金受給者及び短期要件分の遺族厚生年金受給者について、それぞれ初診日又は死亡日に共済組合等の組合員等であった者を除いた者をいう。
2. 新法老齢厚生年金（第1号）のうち、旧法の老齢年金に相当するものは「老齢年金」に、それ以外のものは「通算老齢年金」に計上している。新法退職共済年金についても同様。
3. 人数の合計は、厚生年金保険（第1号）と同一の年金種別の基礎年金を併給している者の重複分を控除した数である。
4. 「旧共済組合」は、厚生年金保険に統合された時点で旧J R共済、旧N T T共済、旧J T共済又は旧農林共済の受給権が発生していた者をいう。
5. 「基礎あり」は、同一の年金種別の基礎年金の受給権を有する者をいう。
6. 「基礎のみ」は、同一の年金種別の厚生年金保険（第1号）（旧共済組合を除く）の受給権を有しない基礎年金受給者をいう。
7. 寡婦年金については、新法においても存続しているが、国民年金第1号被保険者であった夫の妻のみに対して適用され、基礎年金一律の給付ではないため、新法分も便宜上旧法拠出制に計上している。

○ 平成27年11月末の国民年金、厚生年金保険（第1号）及び福祉年金の受給者の年金総額は、47兆7千億円であり、前年同月に比べて、1兆1千億円（2.4%）増加している。

注．厚生年金保険（第1号）受給（権）者の年金総額は、老齢給付及び遺族年金（長期要件）については、平成27年9月以前の厚生年金保険被保険者期間及び平成27年10月以降の第1号厚生年金被保険者期間に係る年金総額であり、平成27年10月以降に受給権が発生した障害厚生年金及び遺族厚生年金（短期要件）については、共済組合等の組合員等たる厚生年金保険の被保険者期間（平成27年9月以前の共済組合等の組合員等の期間を含む）を含めて算出した年金総額である。

表3 制度別受給者年金総額

（単位：百万円）

	総 数	老齢給付		障害年金	遺族給付	
		老齢年金	通算老齢年金		遺族年金	通算遺族年金
厚生年金保険（第1号） 計	25,825,787	17,805,088	2,403,693	299,427	5,308,903	8,676
厚生年金基金代行分除く	24,249,978	16,353,381	2,279,590	299,427	5,308,903	8,676
旧共済組合を除く	25,194,884	17,324,072	2,383,047	295,779	5,183,502	8,484
旧 法	1,728,616	1,064,028	192,768	51,138	412,369	8,312
厚生年金基金代行分除く	1,711,978	1,050,414	189,745	51,138	412,369	8,312
新 法	23,398,490	16,218,739	2,189,418	241,826	4,748,506	・
（別掲）基礎年金	15,296,874	8,306,812	6,716,751	201,145	72,167	・
厚生年金基金代行分除く	21,839,318	14,780,647	2,068,339	241,826	4,748,506	・
船員保険（旧法）	67,779	41,304	861	2,815	22,627	172
旧共済組合 計	630,903	481,016	20,645	3,648	125,402	192
旧 法	322,253	278,117	2,263	2,302	39,378	192
新 法	308,650	202,899	18,382	1,345	86,023	・
（別掲）基礎年金	180,573	124,978	54,105	1,432	58	・
国民年金 計	21,918,281	20,068,032	146,851	1,606,719	96,678	・
旧法拠出制	670,539	466,861	146,851	50,768	6,060	・
新法基礎年金	21,247,742	19,601,172	・	1,555,951	90,619	・
（再掲）基礎のみ	5,497,596	4,137,963	・	1,332,294	27,339	・
福祉年金	212	212	・	・	・	・
合 計	47,744,280	37,873,332	2,550,544	1,906,146	5,405,582	8,676

注1．厚生年金保険（第1号）受給者の年金総額は、老齢給付及び遺族年金（長期要件）については、平成27年9月以前の厚生年金保険被保険者期間及び平成27年10月以降の第1号厚生年金被保険者期間に係る年金総額であり、平成27年10月以降に受給権が発生した障害厚生年金及び遺族厚生年金（短期要件）については、共済組合等の組合員等たる厚生年金保険の被保険者期間（平成27年9月以前の共済組合等の組合員等の期間を含む）を含めて算出した年金総額である。

2．年金総額には一部停止額を含む。

3．「旧共済組合」は、厚生年金保険に統合された時点で旧J R共済、旧N T T共済、旧J T共済又は旧農林共済の受給権が発生していた者の当該年金の年金総額である。

4．「基礎のみ」は、同一の年金種別の厚生年金保険（第1号）（旧共済組合を除く）の受給権を有しない基礎年金受給者の年金総額である。

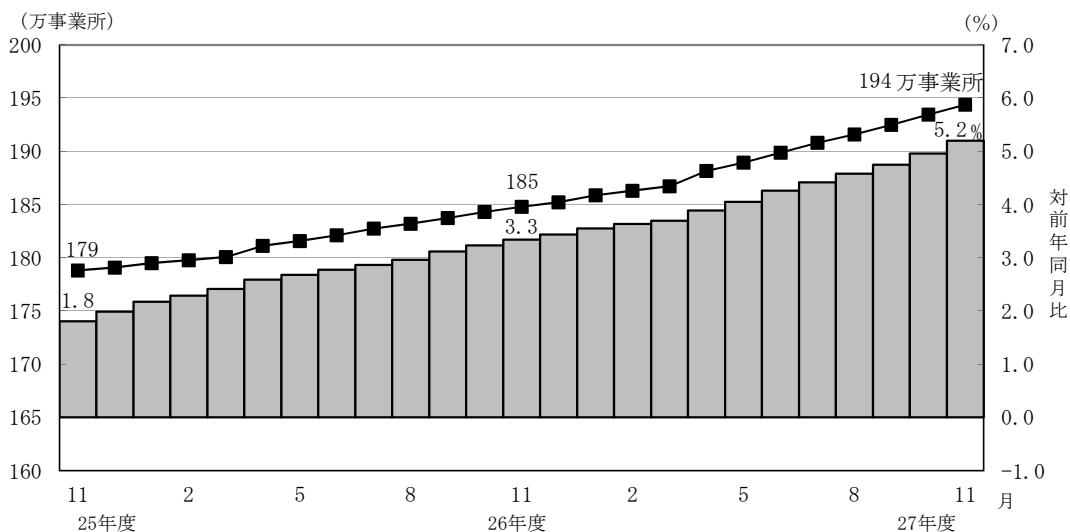
5．寡婦年金については、新法においても存続しているが、国民年金第1号被保険者であった夫の妻のみに対して適用され、基礎年金一律の給付ではないため、新法分も便宜上旧法拠出制に計上している。

2．厚生年金保険

（1）適用状況

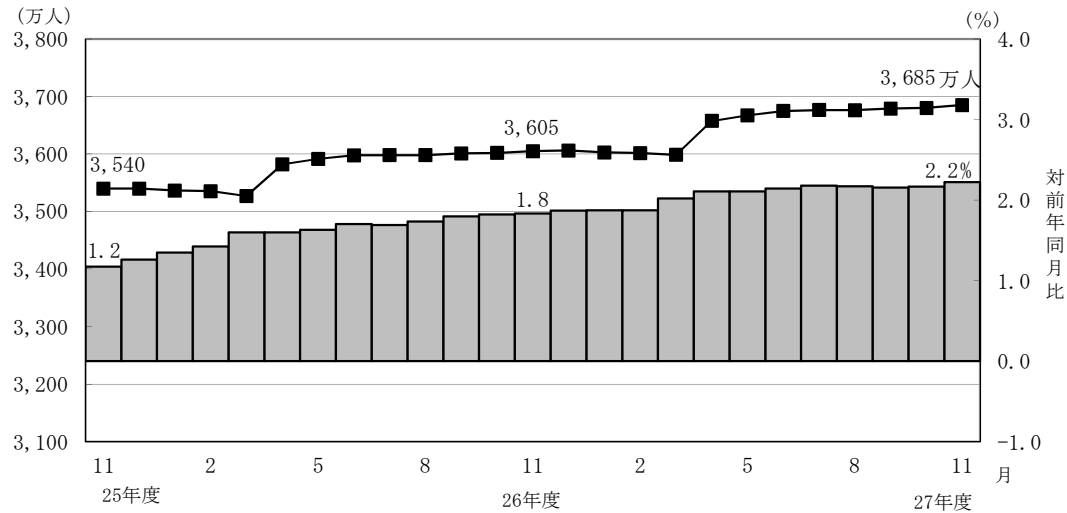
○ 平成27年11月末の厚生年金保険（第1号）の適用事業所数は194万事業所であり、前年同月に比べて10万事業所（5.2%）増加している。

図1 厚生年金保険（第1号）適用事業所数の推移



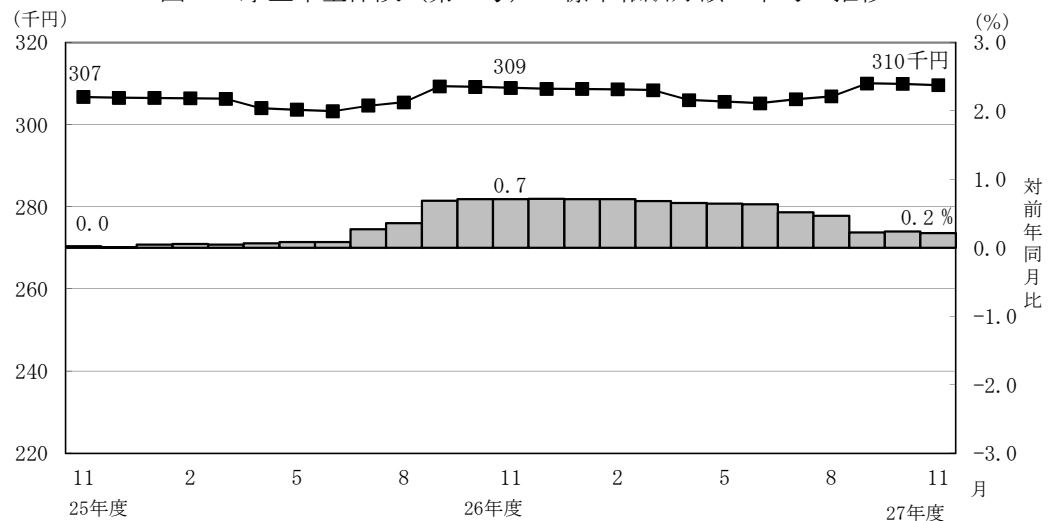
- 厚生年金保険（第1号）の被保険者数は3,685万人となっており、前年同月に比べて80万人（2.2%）増加している。内訳をみると、一般男子が2,332万人（対前年同月比41万人、1.8%増）、女子が1,347万人（対前年同月比39万人、3.0%増）、坑内員が6百人（対前年同月比19人、3.2%増）、船員が5万人（対前年同月比77人、0.1%減）である。

図2 厚生年金保険（第1号） 被保険者数の推移



- 厚生年金保険（第1号）被保険者の標準報酬月額額の平均は、30万9,605円となっており、前年同月に比べて0.2%増加している。内訳をみると、一般男子は35万723円（対前年同月比0.1%増）、女子は23万8,104円（対前年同月比0.8%増）、坑内員は33万8,943円（対前年同月比1.0%減）、船員が39万2,949円（対前年同月比1.1%増）である。

図3 厚生年金保険（第1号） 標準報酬月額額の平均の推移

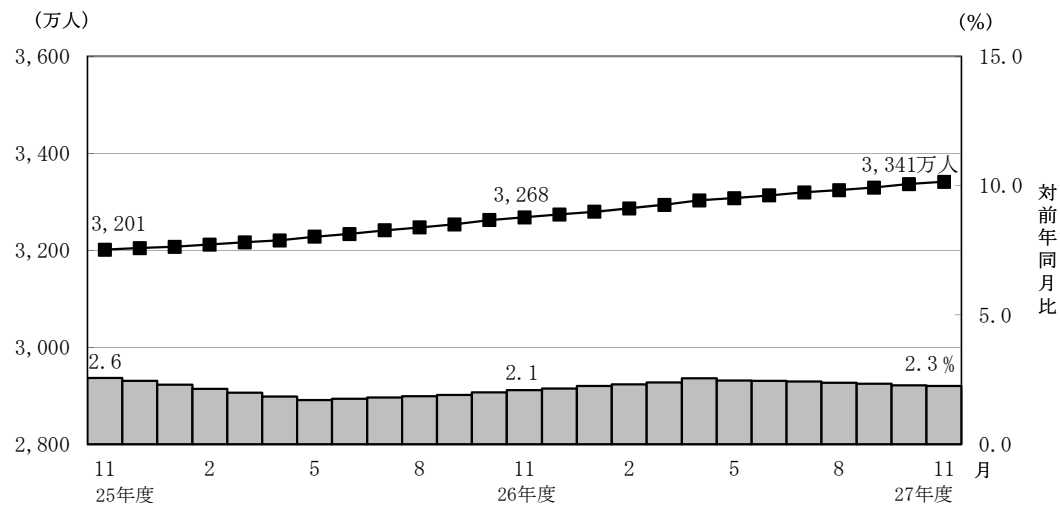


- 厚生年金保険（第1号）被保険者に係る賞与支給事業所数は3万事業所、賞与支給被保険者数は50万人、標準賞与額の平均は31万9,475円となっている。

（２）給付状況

- 平成27年11月末の厚生年金保険（第１号）受給者数は3,341万人（旧法厚年分161万人、新法厚年分3,128万人、旧法船保分3万人、旧共済分49万人）で、前年同月に比べて74万人（2.3%）増加している。
- 老齢給付の受給者数は2,772万人（旧法厚年分113万人、新法厚年分2,618万人、旧法船保分2万人、旧共済分38万人）で、前年同月に比べて64万人（2.4%）増加している。
- 障害給付の受給者数は41万人（旧法厚年分4万人、新法厚年分36万人、旧法船保分1千人、旧共済分4千人）で、前年同月に比べて6千人（1.5%）増加している。
- 遺族給付の受給者数は529万人（旧法厚年分43万人、新法厚年分474万人、旧法船保分1万人、旧共済分11万人）で、前年同月に比べて9万人（1.7%）増加している。

図４ 厚生年金保険（第１号） 受給者数の推移



- 平成27年11月末の厚生年金保険（第１号）の受給者に係る老齢年金の平均年金月額
は、14万8,364円となっている。

- 平成27年11月末における失業給付との調整に該当する厚生年金保険（第1号）の受給権者数は6万人、高年齢雇用継続給付との併給調整に該当する受給権者数は31万人となっている。

表4 雇用保険の給付と厚生年金保険（第1号）の受給権者に係る老齢厚生年金との調整

	失 業 給 付								
	件数（人）			総停止年金額（千円）			平均停止月額（円）		
	計	老齢相当	通老相当	計	老齢相当	通老相当	計	老齢相当	通老相当
平成 27 年 6 月	64,649	44,937	19,712	41,367,800	37,194,424	4,173,376	53,324	68,975	17,643
7 月	65,597	45,309	20,288	41,649,551	37,400,505	4,249,046	52,911	68,788	17,453
8 月	65,479	45,366	20,113	41,760,415	37,563,277	4,197,138	53,147	69,000	17,390
9 月	64,082	44,825	19,257	41,433,753	37,431,541	4,002,212	53,881	69,588	17,319
10 月	59,528	40,876	18,652	37,600,676	33,771,921	3,828,755	52,637	68,850	17,106
11 月	57,802	39,534	18,268	36,426,998	32,714,156	3,712,842	52,517	68,958	16,937

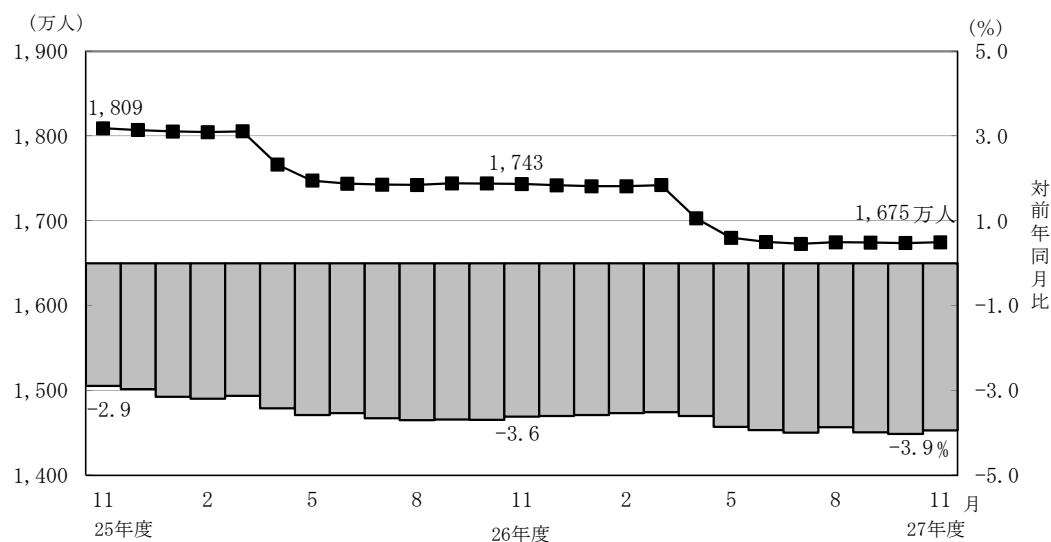
	高 年 齢 雇 用 継 続 給 付								
	件数（人）			高年齢雇用継続給付による停止総額（千円）			平均停止月額（円）		
	計	老齢相当	通老相当	計	老齢相当	通老相当	計	老齢相当	通老相当
平成 27 年 6 月	301,158	291,973	9,185	38,168,100	37,311,612	856,488	10,561	10,649	7,771
7 月	306,729	297,148	9,581	38,867,430	37,966,101	901,329	10,560	10,647	7,840
8 月	309,292	299,316	9,976	39,107,145	38,171,865	935,280	10,537	10,628	7,813
9 月	307,848	298,049	9,799	39,351,979	38,418,159	933,820	10,652	10,742	7,941
10 月	306,907	297,106	9,801	39,150,253	38,216,978	933,275	10,630	10,719	7,935
11 月	307,543	297,577	9,966	39,086,899	38,148,328	938,571	10,591	10,683	7,848

3. 国民年金

(1) 適用状況

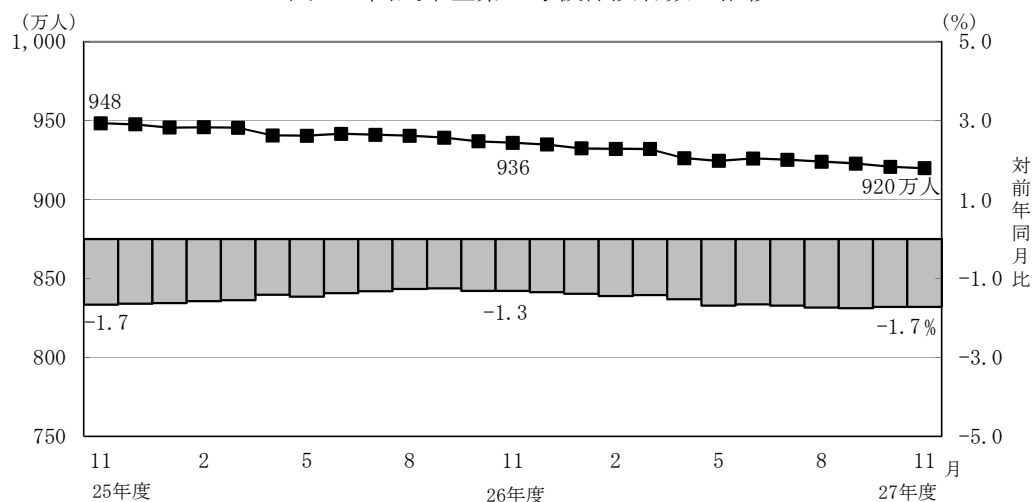
- 平成27年11月末の第1号被保険者数（任意加入被保険者を含む。）は、1,675万人となっており、前年同月に比べて69万人（3.9％）減少している。内訳をみると、男子は861万人（対前年同月比34万人、3.8％減）、女子は814万人（対前年同月比35万人、4.1％減）である。

図5 国民年金第1号被保険者数（任意加入を含む）の推移



- 第3号被保険者数は920万人となっており、前年同月に比べて16万人（1.7％）減少している。内訳をみると、男子は11万人（対前年同月比1千人、0.8％減）、女子は909万人（対前年同月比16万人、1.7％減）となっている。

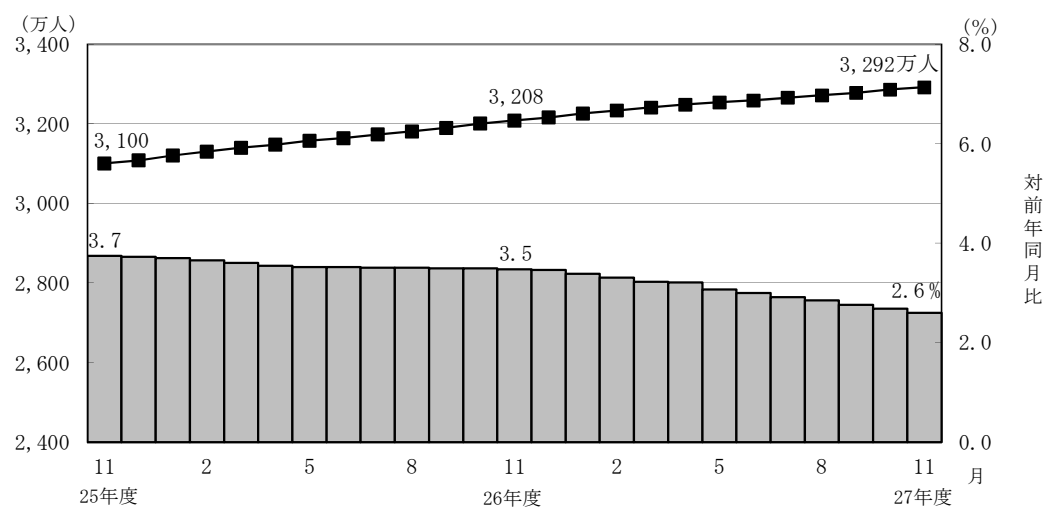
図6 国民年金第3号被保険者数の推移



(2) 給付状況

- 平成27年11月末の国民年金受給者数は3,292万人（旧法拠出制168万人、基礎年金3,124万人）で、前年同月に比べて83万人（2.6%）増加している。
- 老齢給付の受給者数は3,097万人（旧法拠出制161万人、基礎年金2,936万人）で、前年同月に比べて81万人（2.7%）増加している。
- 障害給付の受給者数は185万人（旧法拠出制6万人、基礎年金179万人）で、前年同月に比べて3万人（1.5%）増加している。
- 遺族給付の受給者数は10万人（旧法拠出制1万人、基礎年金9万人）で、前年同月に比べて2千人（2.4%）減少している。

図7 国民年金受給者数の推移



- 国民年金の老齢年金受給者の平均年金月額、平成27年11月末で5万5,156円となっている。

老齢年金の新規裁定者（受給者）の平均年金月額は、5万1,506円となっている。

- 旧法老齢年金受給権者及び同一の年金種別の厚生年金保険（第1号）（旧共済組合を除く）の受給権を有しない老齢基礎年金受給権者について繰上げ受給の状況をみると、11月は新規裁定者1万3千人のうち繰上げ受給権者が1千人となっており、繰り上げ受給率は9.9%である。なお、平成26年度新規裁定者の繰上げ受給率は12.4%となっている。

第 1 表 制度別適用状況

[平成 27 年 11 月末現在]

	事業所数	被保険者数(人)			標準報酬月額 の平均 (円)
		総数	男子	女子	
厚生年金保険 (第 1 号)	1,943,790	36,851,104	23,376,476	13,474,628	309,605
船員以外	1,939,352	36,797,830	23,323,202	13,474,628	309,484
一般男子	・	23,322,585	23,322,585	・	350,723
女子	・	13,474,628	・	13,474,628	238,104
坑内員	・	617	617	・	338,943
船員	4,438	53,274	53,274	・	392,949
国民年金	・	25,944,440	8,720,395	17,224,045	・
第 1 号	・	16,513,248	8,530,263	7,982,985	・
任意加入	・	233,936	81,313	152,623	・
第 3 号	・	9,197,256	108,819	9,088,437	・
合計	・	62,795,544	32,096,871	30,698,673	・

注. 厚生年金保険 (第 1 号) の被保険者のうち、坑内員及び船員は全員男子とみなした。

賞与支払状況

[平成 27 年 11 月末現在]

	事業所数	被保険者数(人)			標準賞与額 の平均 (円)
		総数	男子	女子	
厚生年金保険 (第 1 号)	28,722	499,406	340,741	158,665	319,475
船員以外	28,697	498,886	340,221	158,665	319,038
一般男子	・	340,223	340,223	・	359,746
女子	・	158,665	・	158,665	231,748
坑内員	・	-2	-2	・	*
船員	25	520	520	・	738,477

注. 厚生年金保険 (第 1 号) の被保険者のうち、坑内員及び船員は全員男子とみなした。

第 2 表 国民年金保険料収入状況

平成 27 年 11 月収納分

	件数	金額
	(件)	(千円)
保 険 料 収 入	5,734,747	133,464,418
現 年 度 収 入	5,545,768	127,333,456
過 年 度 収 入	188,979	6,130,962
歳 入 代 理 店 等	5,732,130	101,174,088
一 般 保 険 料	3,650,104	59,369,100
前 納 保 険 料	2,034,682	39,677,594
追 納 保 険 料	38,106	1,750,044
後 納 保 険 料	8,897	360,724
特 定 保 険 料	341	16,627
納 付 受 託 機 関	2,617	32,290,330

注 1. 納付受託機関については、一般、前納、追納、後納及び特定保険料に係る内訳がない。

2. 特定保険料とは、第 3 号被保険者記録不整合期間であって、記録の訂正がなされたときにおいて保険料を徴収する権利が時効によって消滅した期間のうち、過去10年以内の期間（60歳以上の者については、50歳から60歳であった期間）について納付することができる保険料である。

第3表 制度別年金受給者数

ア. 平成 27 年 11 月末現在

(単位：人)

	総 数	老齢給付		障害年金	遺族給付	
		老齢年金	通算老齢年金		遺族年金	通算遺族年金
厚生年金保険（第1号） 計	33,411,524	14,736,776	12,978,246	407,423	5,256,277	32,802
旧共済組合を除く	32,920,428	14,440,069	12,894,509	403,787	5,150,080	31,983
旧 法	1,607,240	626,203	508,652	43,399	397,666	31,320
新 法	31,280,041	13,799,476	12,383,328	359,039	4,738,198	・
（再掲）基礎あり	22,310,374	11,817,286	10,184,597	235,255	73,236	・
基礎または定額あり	22,985,916	12,222,691	10,763,225	・	・	・
基礎繰上げあり	1,836,442	475,637	1,360,805	・	・	・
基礎繰上げなし	21,149,474	11,747,054	9,402,420	・	・	・
基礎及び定額なし	3,196,888	1,576,785	1,620,103	・	・	・
船員保険（旧法）	33,147	14,390	2,529	1,349	14,216	663
旧共済組合 計	491,096	296,707	83,737	3,636	106,197	819
旧 法	166,837	126,316	4,777	1,543	33,382	819
新 法	324,259	170,391	78,960	2,093	72,815	・
（再掲）基礎あり	243,509	167,838	73,886	1,727	58	・
国民年金 計	32,917,846	30,320,294	653,262	1,845,190	99,100	・
旧法拋出制	1,682,345	958,085	653,262	57,740	13,258	・
新法基礎年金	31,235,501	29,362,209	・	1,787,450	85,842	・
（再掲）基礎のみ	8,150,644	6,599,514	・	1,524,509	26,621	・
福祉年金	530	530	・	・	・	・
合 計	43,776,017	33,072,476	3,373,025	2,015,631	5,282,083	32,802

- 注1. 厚生年金保険（第1号）受給者とは、厚生年金保険受給者全体から、共済組合等の組合員等たる厚生年金保険の被保険者期間（平成27年9月以前の共済組合等の組合員等の期間を含む）のみの者を除き、さらに、障害厚生年金受給者及び短期要件分の遺族厚生年金受給者について、それぞれ初診日又は死亡日に共済組合等の組合員等であった者を除いた者をいう。
2. 新法老齢厚生年金（第1号）のうち、旧法の老齢年金に相当するものは「老齢年金」に、それ以外のものは「通算老齢年金」に計上している。新法退職共済年金についても同様。
3. 人数の合計は、厚生年金保険（第1号）と同一の年金種別の基礎年金を併給している者の重複分を控除した数である。
4. 「旧共済組合」は、厚生年金保険に統合された時点で旧 J R 共済、旧 N T T 共済、旧 J T 共済又は旧農林共済の受給権が発生していた者をいう。
5. 「基礎あり」は、同一の年金種別の基礎年金の受給権を有する者をいう。
6. 「基礎のみ」は、同一の年金種別の厚生年金保険（第1号）（旧共済組合を除く）の受給権を有しない基礎年金受給者をいう。
7. 寡婦年金については、新法においても存続しているが、第1号被保険者であった夫の妻のみに対して適用され、基礎年金一律の給付ではないため、新法分も便宜上旧法拋出制に計上している。

イ. 平成 27 年 11 月新規裁定

(単位：人)

	総 数	老齢給付		障害年金	遺族給付	
		老齢年金	通算老齢年金		遺族年金	通算遺族年金
厚生年金保険（第1号） 計	106,909	31,397	48,654	1,777	25,080	1
旧共済組合を除く	106,883	31,388	48,637	1,777	25,080	1
旧 法	254	30	220	2	1	1
新 法	106,624	31,356	48,414	1,775	25,079	・
（再掲）基礎あり	13,968	3,237	8,913	961	857	・
基礎または定額あり	14,724	4,121	10,603	・	・	・
基礎繰上げあり	3,283	1,297	1,986	・	・	・
基礎繰上げなし	11,441	2,824	8,617	・	・	・
基礎及び定額なし	65,046	27,235	37,811	・	・	・
船員保険（旧法）	5	2	3	-	-	-
旧共済組合 計	26	9	17	-	-	-
旧 法	11	7	4	-	-	-
新 法	15	2	13	-	-	・
（再掲）基礎あり	7	1	6	-	-	・
国民年金 計	32,538	25,034	68	6,402	1,034	・
旧法拋出制	103	3	68	-	32	・
新法基礎年金	32,435	25,031	・	6,402	1,002	・
（再掲）基礎のみ	18,559	12,773	・	5,436	350	・
福祉年金	-	-	・	・	・	・
合 計	125,472	53,193	39,803	7,218	25,257	1

- 注1. 厚生年金保険（第1号）受給者とは、厚生年金保険受給者全体から、共済組合等の組合員等たる厚生年金保険の被保険者期間（平成27年9月以前の共済組合等の組合員等の期間を含む）のみの者を除き、さらに、障害厚生年金受給者及び短期要件分の遺族厚生年金受給者について、それぞれ初診日又は死亡日に共済組合等の組合員等であった者を除いた者をいう。
2. 新法老齢厚生年金（第1号）のうち、旧法の老齢年金に相当するものは「老齢年金」に、それ以外のものは「通算老齢年金」に計上している。新法退職共済年金についても同様。
3. 人数の合計は、厚生年金保険（第1号）と同一の年金種別の基礎年金を併給している者の重複分を控除した数である。
4. 「旧共済組合」は、厚生年金保険に統合された時点で旧 J R 共済、旧 N T T 共済、旧 J T 共済又は旧農林共済の受給権が発生していた者をいう。
5. 「基礎あり」は、同一の年金種別の基礎年金の受給権を有する者をいう。
6. 「基礎のみ」は、同一の年金種別の厚生年金保険（第1号）（旧共済組合を除く）の受給権を有しない基礎年金受給者をいう。
7. 寡婦年金については、新法においても存続しているが、第1号被保険者であった夫の妻のみに対して適用され、基礎年金一律の給付ではないため、新法分も便宜上旧法拋出制に計上している。

第 4 表 制度別受給者年金総額

平成 27 年 11 月末現在

(単位：百万円)

	総 数	老齢給付		障害年金	遺族給付	
		老齢年金	通算老齢年金		遺族年金	通算遺族年金
厚生年金保険（第 1 号） 計	25,825,787	17,805,088	2,403,693	299,427	5,308,903	8,676
厚生年金基金代行分除く	24,249,978	16,353,381	2,279,590	299,427	5,308,903	8,676
旧共済組合を除く	25,194,884	17,324,072	2,383,047	295,779	5,183,502	8,484
旧 法	1,728,616	1,064,028	192,768	51,138	412,369	8,312
厚生年金基金代行分除く	1,711,978	1,050,414	189,745	51,138	412,369	8,312
新 法	23,398,490	16,218,739	2,189,418	241,826	4,748,506	・
(別掲) 基礎年金	15,296,874	8,306,812	6,716,751	201,145	72,167	・
厚生年金基金代行分除く	21,839,318	14,780,647	2,068,339	241,826	4,748,506	・
船員保険（旧法）	67,779	41,304	861	2,815	22,627	172
旧共済組合 計	630,903	481,016	20,645	3,648	125,402	192
旧 法	322,253	278,117	2,263	2,302	39,378	192
新 法	308,650	202,899	18,382	1,345	86,023	・
(別掲) 基礎年金	180,573	124,978	54,105	1,432	58	・
国民年金 計	21,918,281	20,068,032	146,851	1,606,719	96,678	・
旧法拠出制	670,539	466,861	146,851	50,768	6,060	・
新法基礎年金	21,247,742	19,601,172	・	1,555,951	90,619	・
(再掲) 基礎のみ	5,497,596	4,137,963	・	1,332,294	27,339	・
福祉年金	212	212	・	・	・	・
合 計	47,744,280	37,873,332	2,550,544	1,906,146	5,405,582	8,676

注 1. 厚生年金保険（第 1 号）受給者の年金総額は、老齢給付及び遺族年金（長期要件）については、平成27年 9 月以前の厚生年金保険被保険者期間及び平成27年10月以降の第 1 号厚生年金被保険者期間に係る年金総額であり、平成27年10月以降に受給権が発生した障害厚生年金及び遺族厚生年金（短期要件）については、共済組合等の組合員等たる厚生年金保険の被保険者期間（平成27年 9 月以前の共済組合等の組合員等の期間を含む）を含めて算出した年金総額である。

2. 年金総額には一部停止額を含む。

3. 「旧共済組合」は、厚生年金保険に統合された時点で旧 J R 共済、旧 N T T 共済、旧 J T 共済又は旧農林共済の受給権が発生していた者の当該年金の年金総額である。

4. 「基礎のみ」は、同一の年金種別の厚生年金保険（第 1 号）（旧共済組合を除く）の受給権を有しない基礎年金受給者の年金総額である。

5. 寡婦年金については、新法においても存続しているが、第 1 号被保険者であった夫の妻のみに対して適用され、基礎年金一律の給付ではないため、新法分も便宜上旧法拠出制に計上している。

第5表 制度別受給者平均年金月額

ア. 平成 27 年 11 月末現在

(単位：円)

	総 数	老齢給付		障害年金	遺族給付	
		老齢年金	通算老齢年金		遺族年金	通算遺族年金
厚生年金保険（第1号） 計	103,016	148,364	58,910	102,679	85,313	22,042
厚生年金基金代行分除く	99,086	140,155	58,113	102,679	85,313	22,042
旧共済組合を除く	102,499	147,915	58,809	102,555	85,042	22,105
旧 法	89,627	141,598	31,582	98,194	86,414	22,117
厚生年金基金代行分除く	88,764	139,786	31,086	98,194	86,414	22,117
新 法	103,089	148,107	59,934	102,814	84,784	・
厚生年金基金代行分除く	98,935	139,422	59,119	102,814	84,784	・
基礎または定額あり	115,058	157,312	67,076	・	・	・
基礎繰上げあり	72,293	128,460	52,661	・	・	・
基礎繰上げなし	118,772	158,480	69,162	・	・	・
基礎及び定額なし	44,184	76,754	12,485	・	・	・
船員保険（旧法）	170,399	239,196	28,362	173,904	132,636	21,566
旧共済組合 計	137,698	170,200	74,390	116,427	98,449	19,572
旧 法	160,962	183,479	39,484	124,351	98,303	19,572
新 法	125,728	160,355	76,502	110,586	98,516	・
国民年金 計	55,487	55,156	18,733	72,563	81,297	・
旧法拠出制	33,215	40,607	18,733	73,271	38,088	・
新法基礎年金	56,687	55,630	・	72,541	87,970	・
（再掲）基礎のみ	56,208	52,251	・	72,826	85,581	・
福祉年金	33,308	33,308	・	・	・	・
合 計	90,887	95,430	63,013	78,807	85,282	22,042

注. 平均年金月額には、基礎年金月額を含む。

イ. 平成 27 年 11 月新規裁定

(単位：円)

	総 数	老齢給付		障害年金	遺族給付	
		老齢年金	通算老齢年金		遺族年金	通算遺族年金
厚生年金保険（第1号） 計	55,359	82,609	21,041	99,898	84,668	*
厚生年金基金代行分除く	52,469	75,018	19,588	99,898	84,668	*
旧共済組合を除く	55,354	82,582	21,039	99,898	84,668	*
旧 法	27,890	133,921	12,935	*	*	*
厚生年金基金代行分除く	27,794	133,420	12,892	*	*	*
新 法	55,420	82,532	21,076	99,929	84,669	・
厚生年金基金代行分除く	52,521	74,932	19,616	99,929	84,669	・
基礎または定額あり	72,642	131,767	49,662	・	・	・
基礎繰上げあり	75,098	109,384	52,706	・	・	・
基礎繰上げなし	71,937	142,047	48,961	・	・	・
基礎及び定額なし	39,029	75,083	13,060	・	・	・
船員保険（旧法）	46,605	*	14,450	-	-	-
旧共済組合 計	78,226	174,765	27,117	-	-	-
旧 法	124,882	184,502	20,546	-	-	-
新 法	44,012	*	29,139	-	-	・
国民年金 計	56,494	51,506	13,259	71,504	87,160	・
旧法拠出制	21,965	33,639	13,259	-	39,370	・
新法基礎年金	56,604	51,509	・	71,504	88,687	・
（再掲）基礎のみ	61,147	56,112	・	71,177	89,091	・
福祉年金	-	-	・	・	・	・
合 計	56,187	70,092	15,357	78,246	84,945	*

注. 平均年金月額には、基礎年金月額を含む。

第6表 制度別年金受給権者数

ア. 平成 27 年 11 月末現在

(単位：人)

	総 数	老齢給付		障害年金	遺族給付	
		老齢年金	通算老齢年金		遺族年金	通算遺族年金
厚生年金保険（第1号） 計	35,715,599	15,566,700	13,918,271	589,768	5,598,476	42,384
旧共済組合を除く	35,205,988	15,267,047	13,828,195	583,808	5,485,441	41,497
旧 法	1,691,571	626,932	511,028	74,306	438,602	40,703
新 法	33,480,581	14,625,703	13,314,634	507,882	5,032,362	・
（再掲）基礎あり	23,455,960	12,160,365	10,850,619	289,656	155,320	・
基礎または定額あり	24,120,384	12,612,868	11,507,516	・	・	・
基礎繰上げあり	1,888,909	480,586	1,408,323	・	・	・
基礎繰上げなし	22,231,475	12,132,282	10,099,193	・	・	・
基礎及び定額なし	3,819,953	2,012,835	1,807,118	・	・	・
船員保険（旧法）	33,836	14,412	2,533	1,620	14,477	794
旧共済組合 計	509,611	299,653	90,076	5,960	113,035	887
旧 法	169,640	126,497	4,784	2,092	35,380	887
新 法	339,971	173,156	85,292	3,868	77,655	・
（再掲）基礎あり	253,064	170,496	80,058	2,450	60	・
国民年金 計	33,507,758	30,632,208	655,300	1,978,426	241,824	・
旧法拋出制	1,722,585	981,584	655,300	62,173	23,528	・
新法基礎年金	31,785,173	29,650,624	・	1,916,253	218,296	・
（再掲）基礎のみ	8,329,213	6,639,640	・	1,626,597	62,976	・
福祉年金	1,346	1,346	・	・	・	・
合 計	45,515,679	33,869,393	3,642,894	2,276,088	5,684,920	42,384

- 注1. 厚生年金保険（第1号）受給権者とは、厚生年金保険受給権者全体から、共済組合等の組合員等たる厚生年金保険の被保険者期間（平成27年9月以前の共済組合等の組合員等の期間を含む）のみの者を除き、さらに、障害厚生年金受給権者及び短期要件分の遺族厚生年金受給権者について、それぞれ初診日又は死亡日に共済組合等の組合員等であった者を除いた者をいう。
2. 新法老齢厚生年金（第1号）のうち、旧法の老齢年金に相当するものは「老齢年金」に、それ以外のものは「通算老齢年金」に計上している。新法退職共済年金についても同様。
3. 人数の合計は、厚生年金保険（第1号）と同一の年金種別の基礎年金を併給している者の重複分を控除した数である。
4. 「旧共済組合」は、厚生年金保険に統合された時点で旧 J R 共済、旧 N T T 共済、旧 J T 共済又は旧農林共済の受給権が発生していた者をいう。
5. 「基礎あり」は、同一の年金種別の基礎年金の受給権を有する者をいう。
6. 「基礎のみ」は、同一の年金種別の厚生年金保険（第1号）（旧共済組合を除く）の受給権を有しない基礎年金受給権者をいう。
7. 寡婦年金については、新法においても存続しているが、第1号被保険者であった夫の妻のみに対して適用され、基礎年金一律の給付ではないため、新法分も便宜上旧法拋出制に計上している。

イ. 平成 27 年 11 月新規裁定

(単位：人)

	総 数	老齢給付		障害年金	遺族給付	
		老齢年金	通算老齢年金		遺族年金	通算遺族年金
厚生年金保険（第1号） 計	125,643	43,829	53,522	1,831	26,460	1
旧共済組合を除く	125,616	43,820	53,505	1,831	26,459	1
旧 法	254	30	220	2	1	1
新 法	125,357	43,788	53,282	1,829	26,458	・
（再掲）基礎あり	15,045	3,307	8,988	987	1,763	・
基礎または定額あり	15,456	4,467	10,989	・	・	・
基礎繰上げあり	3,390	1,365	2,025	・	・	・
基礎繰上げなし	12,066	3,102	8,964	・	・	・
基礎及び定額なし	81,614	39,321	42,293	・	・	・
船員保険（旧法）	5	2	3	－	－	－
旧共済組合 計	27	9	17	－	1	－
旧 法	11	7	4	－	－	－
新 法	16	2	13	－	1	・
（再掲）基礎あり	7	1	6	－	－	・
国民年金 計	34,316	25,146	68	6,449	2,653	・
旧法拋出制	191	3	68	－	120	・
新法基礎年金	34,125	25,143	・	6,449	2,533	・
（再掲）基礎のみ	19,080	12,848	・	5,462	770	・
福祉年金	－	－	・	・	・	・
合 計	144,907	65,667	44,596	7,293	27,350	1

- 注1. 厚生年金保険（第1号）受給権者とは、厚生年金保険受給権者全体から、共済組合等の組合員等たる厚生年金保険の被保険者期間（平成27年9月以前の共済組合等の組合員等の期間を含む）のみの者を除き、さらに、障害厚生年金受給権者及び短期要件分の遺族厚生年金受給権者について、それぞれ初診日又は死亡日に共済組合等の組合員等であった者を除いた者をいう。
2. 新法老齢厚生年金（第1号）のうち、旧法の老齢年金に相当するものは「老齢年金」に、それ以外のものは「通算老齢年金」に計上している。新法退職共済年金についても同様。
3. 人数の合計は、厚生年金保険（第1号）と同一の年金種別の基礎年金を併給している者の重複分を控除した数である。
4. 「旧共済組合」は、厚生年金保険に統合された時点で旧 J R 共済、旧 N T T 共済、旧 J T 共済又は旧農林共済の受給権が発生していた者をいう。
5. 「基礎あり」は、同一の年金種別の基礎年金の受給権を有する者をいう。
6. 「基礎のみ」は、同一の年金種別の厚生年金保険（第1号）（旧共済組合を除く）の受給権を有しない基礎年金受給権者をいう。
7. 寡婦年金については、新法においても存続しているが、第1号被保険者であった夫の妻のみに対して適用され、基礎年金一律の給付ではないため、新法分も便宜上旧法拋出制に計上している。

第7表 制度別受給権者年金総額

平成 27 年 11 月末現在

(単位：百万円)

	総 数	老齢給付		障害年金	遺族給付	
		老齢年金	通算老齢年金		遺族年金	通算遺族年金
厚生年金保険（第1号） 計	27,070,133	18,583,271	2,569,574	451,369	5,454,790	11,129
厚生年金基金代行分除く	25,339,645	16,987,528	2,434,828	451,369	5,454,790	11,129
旧共済組合を除く	26,429,247	18,100,119	2,547,726	445,779	5,324,702	10,922
旧 法	1,805,926	1,065,288	193,337	85,410	451,173	10,718
厚生年金基金代行分除く	1,789,260	1,051,651	190,308	85,410	451,173	10,718
新 法	24,554,790	16,993,476	2,353,527	357,147	4,850,640	・
(別掲) 基礎年金	15,964,606	8,517,281	7,090,760	235,308	121,257	・
厚生年金基金代行分除く	22,840,967	15,411,370	2,221,810	357,147	4,850,640	・
船員保険（旧法）	68,532	41,355	862	3,222	22,889	204
旧共済組合 計	640,885	483,152	21,848	5,589	130,089	208
旧 法	325,164	278,403	2,267	2,983	41,304	208
新 法	315,721	204,749	19,581	2,606	88,785	・
(別掲) 基礎年金	186,864	126,759	58,078	1,967	60	・
国民年金 計	22,286,129	20,243,103	147,242	1,715,512	180,271	・
旧法拋出制	688,938	476,723	147,242	54,403	10,570	・
新法基礎年金	21,597,191	19,766,381	・	1,661,109	169,701	・
(再掲) 基礎のみ	5,622,567	4,157,839	・	1,416,284	48,445	・
福祉年金	538	538	・	・	・	・
合 計	49,356,799	38,826,912	2,716,815	2,166,881	5,635,062	11,129

注1. 厚生年金保険（第1号）受給権者の年金総額は、老齢給付及び遺族年金（長期要件）については、平成27年9月以前の厚生年金保険被保険者期間及び平成27年10月以降の第1号厚生年金被保険者期間に係る年金総額であり、平成27年10月以降に受給権が発生した障害厚生年金及び遺族厚生年金（短期要件）については、共済組合等の組合員等たる厚生年金保険の被保険者期間（平成27年9月以前の共済組合等の組合員等の期間を含む）を含めて算出した年金総額である。

2. 「旧共済組合」は、厚生年金保険に統合された時点で旧J R 共済、旧 N T T 共済、旧 J T 共済又は旧農林共済の受給権が発生していた者の当該年金の年金総額である。

3. 「基礎のみ」は、同一の年金種別の厚生年金保険（第1号）（旧共済組合を除く）の受給権を有しない基礎年金受給権者の年金総額である。

4. 寡婦年金については、新法においても存続しているが、第1号被保険者であった夫の妻のみに対して適用され、基礎年金一律の給付ではないため、新法分も便宜上旧法拋出制に計上している。

第 8 表 制度別受給権者平均年金月額

ア. 平成 27 年 11 月末現在

(単位：円)

	総 数	老齢給付		障害年金	遺族給付	
		老齢年金	通算老齢年金		遺族年金	通算遺族年金
厚生年金保険（第 1 号） 計	100,847	145,756	58,187	97,304	83,000	21,882
厚生年金基金代行分除く	96,809	137,214	57,381	97,304	83,000	21,882
旧共済組合を除く	100,347	145,288	58,085	97,219	82,734	21,933
旧 法	88,967	141,601	31,527	95,787	85,722	21,943
厚生年金基金代行分除く	88,146	139,788	31,034	95,787	85,722	21,943
新 法	100,853	145,353	59,110	97,210	82,332	・
厚生年金基金代行分除く	96,587	136,339	58,285	97,210	82,332	・
基礎または定額あり	113,081	155,702	66,366	・	・	・
基礎繰上げあり	71,730	128,369	52,403	・	・	・
基礎繰上げなし	116,595	156,785	68,313	・	・	・
基礎及び定額なし	48,523	80,505	12,901	・	・	・
船員保険（旧法）	168,784	239,125	28,364	165,717	131,754	21,371
旧共済組合 計	135,356	169,616	73,943	105,654	95,950	19,519
旧 法	159,732	183,405	39,484	118,833	97,286	19,519
新 法	123,193	159,542	75,876	98,526	95,341	・
国民年金 計	55,425	55,070	18,724	72,259	62,122	・
旧法拋出制	33,329	40,472	18,724	72,919	37,437	・
新法基礎年金	56,623	55,554	・	72,238	64,783	・
（再掲）基礎のみ	56,253	52,185	・	72,559	64,105	・
福祉年金	33,308	33,308	・	・	・	・
合 計	90,366	95,531	62,149	79,335	82,602	21,882

注. 平均年金月額には、基礎年金月額を含む。

イ. 平成 27 年 11 月新規裁定

(単位：円)

	総 数	老齢給付		障害年金	遺族給付	
		老齢年金	通算老齢年金		遺族年金	通算遺族年金
厚生年金保険（第 1 号） 計	58,102	86,505	20,984	99,693	83,261	*
厚生年金基金代行分除く	53,321	74,715	19,415	99,693	83,261	*
旧共済組合を除く	58,099	86,487	20,982	99,693	83,263	*
旧 法	27,890	133,921	12,935	*	*	*
厚生年金基金代行分除く	27,794	133,420	12,892	*	*	*
新 法	58,160	86,454	21,016	99,723	83,264	・
厚生年金基金代行分除く	53,369	74,653	19,440	99,723	83,264	・
基礎または定額あり	72,985	131,981	49,003	・	・	・
基礎繰上げあり	75,962	110,269	52,837	・	・	・
基礎繰上げなし	72,148	141,536	48,137	・	・	・
基礎及び定額なし	46,283	81,282	13,744	・	・	・
船員保険（旧法）	46,605	*	14,450	-	-	-
旧共済組合 計	75,973	174,765	27,117	-	*	-
旧 法	124,882	184,502	20,546	-	-	-
新 法	42,347	*	29,139	-	*	・
国民年金 計	56,030	51,505	13,259	71,466	62,493	・
旧法拋出制	28,980	33,639	13,259	-	37,772	・
新法基礎年金	56,182	51,507	・	71,466	63,664	・
（再掲）基礎のみ	60,747	56,103	・	71,157	64,378	・
福祉年金	-	-	・	・	・	・
合 計	58,418	75,058	15,863	78,392	82,530	*

注. 平均年金月額には、基礎年金月額を含む。

第9表 障害等級別障害年金受給（権）者状況

平成 27 年 11 月末現在

	受給権者				受給者			
	件数	年金総額	(別掲) 基礎年金	平均年金月額	件数	年金総額	(別掲) 基礎年金	平均年金月額
	人	百万円	百万円	円	人	百万円	百万円	円
厚生年金保険（第1号） 計	589,768	451,369	237,275	97,304	407,423	299,427	202,577	102,679
職務／公務上を除く 計	588,683	449,087	237,196	97,149	406,425	297,216	202,509	102,464
1 級	74,190	72,925	64,277	154,111	67,747	66,986	58,730	154,638
2 級	243,242	174,532	172,918	119,035	198,690	135,314	143,779	117,055
3 級	271,251	201,630	・	61,944	139,988	94,917	・	56,503
職務／公務上	1,085	2,282	79	181,334	998	2,211	68	190,300
国民年金 計	1,978,426	1,715,512	・	72,259	1,845,190	1,606,719	・	72,563
1 級	746,718	734,936	・	82,018	726,571	715,227	・	82,032
2 級	1,231,708	980,576	・	66,343	1,118,619	891,493	・	66,413

注1．厚生年金保険（第1号）受給（権）者とは、厚生年金保険受給（権）者全体から、共済組合等の組合員等たる厚生年金保険の被保険者期間（平成27年9月以前の共済組合等の組合員等の期間を含む）のみの者を除き、さらに、障害厚生年金受給（権）者及び短期要件分の遺族厚生年金受給（権）者について、それぞれ初診日又は死亡日に共済組合等の組合員等であった者を除いた者をいう。
 2．厚生年金保険（第1号）受給（権）者の年金総額における、平成27年10月以降に受給権が発生した障害厚生年金については、共済組合等の組合員等たる厚生年金保険の被保険者期間（平成27年9月以前の共済組合等の組合員等の期間を含む）を含めて算出している。
 3．平均年金月額には、基礎年金月額を含む。

平成 27 年 11 月新規裁定

	受給権者				受給者			
	件数	年金総額	(別掲) 基礎年金	平均年金月額	件数	年金総額	(別掲) 基礎年金	平均年金月額
	人	百万円	百万円	円	人	百万円	百万円	円
厚生年金保険（第1号） 計	1,831	1,330	861	99,693	1,777	1,284	846	99,898
職務／公務上を除く 計	1,831	1,330	861	99,693	1,777	1,284	846	99,898
1 級	207	211	213	170,813	205	210	211	170,995
2 級	772	529	648	127,065	756	513	635	126,515
3 級	852	589	・	57,612	816	562	・	57,376
職務／公務上	-	-	-	-	-	-	-	-
国民年金 計	6,449	5,531	・	71,466	6,402	5,493	・	71,504
1 級	1,490	1,484	・	83,025	1,486	1,481	・	83,029
2 級	4,959	4,046	・	67,994	4,916	4,013	・	68,020

注1．厚生年金保険（第1号）受給（権）者とは、厚生年金保険受給（権）者全体から、共済組合等の組合員等たる厚生年金保険の被保険者期間（平成27年9月以前の共済組合等の組合員等の期間を含む）のみの者を除き、さらに、障害厚生年金受給（権）者及び短期要件分の遺族厚生年金受給（権）者について、それぞれ初診日又は死亡日に共済組合等の組合員等であった者を除いた者をいう。
 2．厚生年金保険（第1号）受給（権）者の年金総額における、平成27年10月以降に受給権が発生した障害厚生年金については、共済組合等の組合員等たる厚生年金保険の被保険者期間（平成27年9月以前の共済組合等の組合員等の期間を含む）を含めて算出している。
 3．平均年金月額には、基礎年金月額を含む。

第 1 表 厚生年金保険（第 1 号） 都道府県別適用状況、標準報酬月額 の平均、賞与支払状況

都道府県別	事業所数			船舶所 有者数	被保険者数								標準報酬月額 の 平均																
													全被保険者								厚生年金基金非加入者				厚生年金基金加入者				
	合計		船員を除く合計		一般男子	女子	坑内員	船員	平均		船員を除く 平均	一般男子	女子	坑内員	船員	(再掲) 高齢任意	平均		船員を除く 平均	一般男子	女子	坑内員	平均		一般男子	女子			
	(再掲) 高齢任意	(再掲) 育児休業等	(再掲) 厚生年金基金 加入						(再掲) 高齢任意	平均							船員を除く 平均	平均					船員を除く 平均	平均			船員を除く 平均	平均	船員を除く 平均
	(再掲) 厚生年金基金 加入	(再掲) 育児休業等あり	(再掲) 厚生年金基金 加入		(再掲) 高齢任意	(再掲) 育児休業等	(再掲) 厚生年金基金 加入	(再掲) 高齢任意	平均	船員を除く 平均	一般男子	女子	坑内員	船員	(再掲) 高齢任意	平均	船員を除く 平均	一般男子	女子	坑内員	平均	船員を除く 平均	一般男子	女子					
平成 27 年	6 月	7 月	8 月	9 月	10 月	11 月																							
平 成 27 年	1,894,440	54,721	81,473	4,364	36,747,811	478	248,244	36,695,158	2,462,721	478	23,279,244	13,415,319	595	52,653	305,195	305,081	346,038	234,007	340,303	384,686	219,368	304,014	303,890	345,181	232,931	339,715	321,628	357,354	250,470
7 月	1,903,748	51,711	83,655	4,344	36,765,409	471	258,799	36,712,890	2,362,285	471	23,288,647	13,423,653	590	52,519	306,190	306,081	347,198	234,744	343,017	382,396	219,907	305,012	304,894	346,302	233,654	342,448	323,335	359,633	252,016
8 月	1,911,291	50,967	85,916	4,436	36,761,616	473	269,688	36,707,834	2,326,584	473	23,286,202	13,421,040	592	53,782	306,893	306,779	348,025	235,213	342,503	384,374	221,729	305,726	305,603	347,113	234,123	341,830	324,163	360,942	252,641
9 月	1,920,199	47,327	86,954	4,515	36,788,774	471	275,003	36,734,382	2,172,821	471	23,296,045	13,437,743	594	54,392	310,026	309,904	351,170	238,364	344,037	392,031	222,212	308,959	308,829	350,320	237,301	343,379	327,017	364,233	256,362
10 月	1,929,972	45,233	89,278	4,487	36,799,810	467	285,587	36,745,771	2,053,989	467	23,296,558	13,448,606	607	54,039	309,913	309,790	351,037	238,337	342,273	393,662	223,675	308,964	308,832	350,317	237,346	341,548	325,955	362,792	256,134
11 月	1,939,352	36,549	91,020	4,438	36,851,104	464	294,346	36,797,830	1,716,540	464	23,322,585	13,474,628	617	53,274	309,605	309,484	350,723	238,104	338,943	392,949	224,664	308,752	308,624	350,064	237,246	338,524	327,069	363,702	256,876
北 海 道	86,753	1,067	2,289	304	1,208,032	12	5,335	1,205,362	28,842	12	753,760	451,333	269	2,670	267,244	266,877	297,866	215,086	329,294	432,825	204,167	266,305	265,927	296,995	214,066	329,294	305,627	332,741	258,056
	16,622	254	827	124	280,993	1	1,714	279,921	7,776	1	159,929	119,992	-	1,072	235,571	235,031	268,164	190,869	-	376,655	*	234,556	233,996	267,367	189,709	-	271,226	294,318	235,388
	17,688	759	944	45	288,352	2	1,842	287,896	21,084	2	170,079	117,817	-	456	242,012	241,705	273,049	196,457	-	436,219	*	239,598	239,262	271,430	195,619	-	272,617	288,131	217,072
	34,325	483	1,518	123	529,270	2	3,477	527,938	19,327	2	336,592	191,345	1	1,332	274,778	274,416	309,197	213,234	*	273,800	273,422	308,338	211,850	*	273,800	273,422	308,338	211,850	248,134
	14,878	441	685	35	229,071	-	1,480	228,911	14,935	-	132,125	96,783	3	160	237,551	237,515	267,578	196,467	452,667	289,163	-	235,646	235,606	266,028	192,787	620,000	264,863	295,117	237,907
	17,433	331	923	40	277,078	1	1,949	276,947	5,419	1	161,563	115,360	24	131	249,294	249,289	284,615	199,791	359,583	260,382	*	248,652	248,646	284,092	199,627	359,583	281,494	305,071	213,218
	31,696	639	1,372	60	462,494	2	3,559	461,982	23,815	2	269,518	192,462	2	512	263,500	263,394	301,159	210,509	*	359,598	*	262,820	262,707	300,612	208,262	*	276,023	313,773	242,523
	29,562	836	1,516	41	523,426	7	3,684	522,674	30,088	7	330,616	192,057	1	752	293,075	292,881	330,781	227,636	*	427,888	193,714	291,273	291,065	329,446	227,038	*	322,611	348,939	242,493
	24,995	649	1,134	-	402,526	6	2,812	402,526	18,045	6	249,345	153,169	12	-	286,506	286,506	324,868	224,047	396,667	-	186,000	285,297	285,297	324,142	223,147	396,667	312,249	338,331	249,227
	28,143	453	1,331	-	458,156	4	3,208	458,156	15,692	4	292,266	165,890	-	-	285,181	285,181	320,927	222,203	-	-	276,000	284,075	284,075	319,826	221,396	-	316,355	350,424	247,238
埼 玉 県	70,114	1,112	2,670	2	1,114,431	28	6,904	1,114,427	68,992	28	718,563	395,843	21	4	305,181	305,181	343,132	236,291	284,762	304,500	211,929	303,949	303,949	341,785	234,433	284,762	323,848	365,042	261,284
	55,542	1,071	2,152	93	857,071	34	6,239	855,883	42,114	34	517,016	338,865	2	1,188	301,585	301,618	341,647	240,543	*	278,448	219,471	300,034	300,066	340,257	240,000	*	331,605	364,648	254,556
	325,774	9,404	20,532	171	10,500,410	121	103,515	10,495,044	565,999	121	6,752,206	3,742,708	130	5,366	353,098	353,034	399,050	270,015	356,538	479,051	235,669	353,471	353,403	400,106	270,216	354,297	346,548	381,976	265,856
	96,015	2,100	3,908	109	1,696,914	32	11,647	1,694,454	103,102	32	1,151,909	542,538	7	2,460	337,023	336,869	373,743	258,577	404,286	443,515	267,375	336,465	336,300	373,147	257,785	404,286	345,653	383,123	270,325
	36,776	1,069	1,933	38	670,963	4	5,635	670,500	24,943	4	426,748	243,750	2	463	277,789	277,705	314,548	213,202	*	399,292	174,000	277,332	277,245	314,542	211,409	*	289,605	314,713	253,880
	17,847	173	1,028	28	328,341	1	2,580	328,145	7,572	1	208,618	119,527	-	196	290,179	290,130	330,086	220,393	-	372,276	*	289,879	289,828	330,086	219,483	-	302,901	330,057	257,731
	19,772	216	1,065	119	303,313	4	2,403	302,678	13,399	4	184,315	118,362	1	635	276,170	276,158	314,549	216,372	*	281,937	157,000	275,902	275,889	314,099	213,791	*	281,958	329,963	251,205
	15,225	156	902	90	213,939	2	1,981	213,538	6,321	2	124,573	88,965	-	401	271,186	271,243	313,330	212,310	-	240,888	*	270,072	270,128	312,149	211,198	-	307,783	352,909	247,693
	13,508	529	1,568	-	171,937	1	1,135	171,937	14,322	1	105,083	66,854	-	-	283,794	283,794	324,733	219,445	-	-	*	278,251	278,251	318,183	219,094	-	344,798	380,833	226,126
	33,553	1,051	1,376	-	518,879	4	3,756	518,879	32,531	4	321,496	197,383	-	-	283,718	283,718	323,510	218,906	-	-	152,000	281,347	281,347	321,612	217,470	-	319,165	347,923	247,804
岐 阜 県	30,063	335	1,218	-	476,474	2	3,260	476,474	11,888	2	304,931	171,492	51	-	288,445	288,445	328,543	217,114	392,902	-	*	287,508	287,508	327,467	216,291	392,902	325,038	371,788	247,790
	55,439	864	2,485	101	932,780	4	6,515	931,349	36,460	4	598,007	333,341	1	1,431	299,836	299,652	340,662	226,082	-	419,398	179,500	298,391	298,197	339,068	225,478	*	335,366	377,043	243,200
	107,912	1,012	4,736	78	2,277,711	13	16,638	2,276,846	50,379	13	1,581,557	695,288	1	865	326,666	326,640	365,778	237,614	*	396,488	233,846	326,148	326,121	365,292	236,892	*	349,579	387,695	268,142
	24,400	251	1,073	72	357,207	2	2,744	356,363	8,403	2	217,480	138,883	-	844	290,112	289,817	331,738	224,736	-	414,687	*	289,157	288,852	330,591	223,716	-	329,784	362,236	271,066
	17,589	144	932	-	265,361	1	2,343	265,361	7,714	1	163,429	101,931	1	-	292,062	292,062	334,629	223,815	*	-	*	291,009	291,009	333,893	221,487	*	327,219	363,412	286,691
	43,596	572	1,694	18	648,209	10	5,293	648,138	36,517	10	403,185	244,952	1	71	304,653	304,656	344,628	238,862	*	280,310	166,000	303,179	303,182	343,402	237,476	*	329,3		

第1表(続) 厚生年金保険(第1号) 都道府県別適用状況、標準報酬月額、賞与支払状況

都道府県別		賞 与 支 払 状 況													
		事業所数	船舶所 有者数	被 保 険 者 数						標 準 賞 与 額 の 平 均					
				合計	船員を除く 合計	一般男子	女子	坑内員	船員	平均	船員を除く 平均	一般男子	女子	坑内員	船員
平成 27 年 6 月		164,865	292	9,293,543	9,289,566	6,062,747	3,226,651	168	3,977	572,113	572,103	679,381	370,524	696,125	596,818
7 月		376,743	1,033	12,518,270	12,499,152	8,202,329	4,296,752	71	19,118	428,677	428,548	501,779	288,754	418,775	512,765
8 月		227,885	412	3,077,537	3,074,012	2,073,399	1,000,348	265	3,525	247,228	247,127	274,637	190,103	267,060	335,623
9 月		56,878	19	842,294	842,168	549,609	292,558	1	126	233,902	233,896	265,713	174,112	*	272,643
10 月		41,751	29	762,505	762,123	521,369	240,753	1	382	231,577	231,609	256,417	177,886	*	168,136
11 月		28,697	25	499,406	498,886	340,223	158,665	-2	520	319,475	319,038	359,746	231,748	*	738,477
北 海 道	4,973	1	79,780	79,775	53,335	26,440	-	5	95,757	95,752	105,738	75,609	-	-	174,000
	214	-	3,581	3,581	1,842	1,739	-	-	138,400	138,400	182,254	91,949	-	-	-
	227	-	2,141	2,141	1,296	845	-	-	234,816	234,816	287,785	153,575	-	-	-
	397	2	4,499	4,485	3,161	1,324	-	14	235,765	234,439	239,386	222,629	-	-	660,429
青 森 県	138	1	3,223	3,217	2,034	1,183	-	6	194,325	194,604	231,767	130,707	-	-	44,833
	179	-	3,069	3,069	1,695	1,374	-	-	175,545	175,545	231,864	106,068	-	-	-
	407	-	4,747	4,747	3,144	1,603	-	-	317,808	317,808	353,473	247,858	-	-	-
	447	-	5,405	5,405	3,470	1,937	-2	-	328,039	328,039	366,745	258,613	*	-	-
岩 手 県	268	-	3,403	3,403	2,480	923	-	-	319,513	319,513	350,363	236,621	-	-	-
	316	-	3,765	3,765	2,358	1,407	-	-	372,014	372,014	420,756	290,328	-	-	-
	736	-	8,592	8,592	6,293	2,299	-	-	329,313	329,313	359,365	247,051	-	-	-
	605	1	6,022	6,021	4,263	1,758	-	1	325,911	325,828	352,506	261,138	-	-	*
宮 城 県	5,317	1	146,174	146,107	103,910	42,197	-	67	462,068	462,118	512,399	338,303	-	-	351,328
	1,203	2	16,250	16,029	11,660	4,369	-	221	357,460	347,922	382,635	255,279	-	-	1,049,217
	637	-	5,814	5,814	3,901	1,913	-	-	248,087	248,087	281,296	180,368	-	-	-
	236	-	2,961	2,961	1,930	1,031	-	-	285,851	285,851	340,664	183,242	-	-	-
山 形 県	214	-	3,371	3,371	2,467	904	-	-	337,807	337,807	365,655	261,810	-	-	-
	179	1	2,127	2,108	1,346	762	-	19	250,542	247,679	294,055	165,760	-	-	568,211
	181	-	1,658	1,658	960	698	-	-	262,417	262,417	336,640	160,334	-	-	-
	426	-	5,349	5,349	3,644	1,705	-	-	303,904	303,904	340,967	224,693	-	-	-
石 川 県	313	-	3,679	3,679	2,366	1,313	-	-	418,913	418,913	535,426	208,957	-	-	-
	775	-	15,750	15,750	10,183	5,567	-	-	338,367	338,367	404,804	216,842	-	-	-
	1,460	1	37,618	37,615	28,976	8,639	-	3	286,176	286,183	300,555	237,979	-	-	200,000
	248	-	2,359	2,359	1,558	801	-	-	241,474	241,474	274,798	176,658	-	-	-
岐 阜 県	212	-	2,026	2,026	1,425	601	-	-	273,750	273,750	288,965	237,674	-	-	-
	534	-	7,397	7,397	5,339	2,058	-	-	312,556	312,556	346,331	224,937	-	-	-
	2,055	1	39,251	39,244	25,779	13,465	-	7	410,110	410,146	455,286	323,726	-	-	209,286
	772	1	16,990	16,989	9,045	7,944	-	1	277,726	277,735	355,971	188,656	-	-	*
大 阪 府	148	-	3,539	3,539	2,940	599	-	-	221,881	221,881	221,853	222,018	-	-	-
	159	-	2,045	2,045	1,533	512	-	-	322,100	322,100	354,682	224,545	-	-	-
	99	-	793	793	432	361	-	-	236,284	236,284	276,248	188,460	-	-	-
	172	-	2,261	2,261	1,391	870	-	-	237,022	237,022	277,707	171,974	-	-	-
鳥 取 県	399	1	4,608	4,601	2,858	1,743	-	7	302,122	302,505	367,040	196,688	-	-	50,000
	578	1	7,323	7,314	5,001	2,313	-	9	334,951	334,854	369,045	260,928	-	-	413,556
	282	-	3,259	3,259	1,941	1,318	-	-	238,873	238,873	240,170	236,964	-	-	-
	113	1	1,381	1,378	879	499	-	3	248,447	248,465	287,402	179,878	-	-	240,000
徳 島 県	206	3	3,142	3,116	2,164	952	-	26	261,451	257,878	292,382	179,447	-	-	689,615
	233	-	2,142	2,142	1,404	738	-	-	270,070	270,070	301,063	211,107	-	-	-
	159	-	2,586	2,586	1,583	1,003	-	-	304,031	304,031	359,814	215,991	-	-	-
	996	1	12,500	12,476	7,450	5,026	-	24	262,484	262,261	314,783	184,409	-	-	378,000
香 川 県	140	-	1,733	1,733	1,029	704	-	-	277,788	277,788	324,260	209,862	-	-	-
	209	2	1,870	1,844	1,250	594	-	26	278,596	273,524	312,730	191,022	-	-	638,269
	271	1	3,592	3,585	2,390	1,195	-	7	187,200	185,262	201,548	152,690	-	-	1,180,000
	222	-	2,495	2,495	1,679	816	-	-	286,785	286,785	320,464	217,488	-	-	-
愛 媛 県	227	-	1,808	1,808	1,226	582	-	-	256,506	256,506	292,613	180,447	-	-	-
	229	1	2,528	2,464	1,582	882	-	64	326,899	316,655	358,662	241,310	-	-	721,281
	186	2	2,800	2,790	1,631	1,159	-	10	207,496	207,670	241,128	160,588	-	-	159,000

第2表 厚生年金保険（第1号） 標準報酬月額別被保険者数

標準報酬月額別被保険者数								
標準報酬月額	合 計		船員を除く合計		一般男子	女 子	坑内員	船 員
		割合 (%)		割合 (%)				
万円								
総 計	36,851,104	100.00	36,797,830	100.00	23,322,585	13,474,628	617	53,274
9.8	437,761	1.19	437,065	1.19	231,938	205,126	1	696
10.4	77,888	0.21	77,781	0.21	21,011	56,770	-	107
11.0	143,048	0.39	142,957	0.39	35,945	107,012	-	91
11.8	285,158	0.77	284,546	0.77	75,400	209,142	4	612
12.6	368,978	1.00	368,390	1.00	85,971	282,417	2	588
小 計	1,312,833	3.56	1,310,739	3.56	450,265	860,467	7	2,094
13.4	513,637	1.39	513,458	1.40	128,178	385,280	-	179
14.2	620,238	1.68	620,078	1.69	156,913	463,162	3	160
15.0	941,172	2.55	940,620	2.56	301,380	639,237	3	552
16.0	1,018,549	2.76	1,018,203	2.77	308,406	709,794	3	346
17.0	1,089,376	2.96	1,089,016	2.96	361,516	727,497	3	360
小 計	4,182,972	11.35	4,181,375	11.36	1,256,393	2,924,970	12	1,597
18.0	1,205,583	3.27	1,204,826	3.27	451,931	752,892	3	757
19.0	1,178,828	3.20	1,178,367	3.20	456,680	721,681	6	461
20.0	2,093,400	5.68	2,091,816	5.68	950,088	1,141,719	9	1,584
22.0	2,565,647	6.96	2,564,355	6.97	1,255,745	1,308,590	20	1,292
24.0	2,493,004	6.77	2,491,289	6.77	1,373,338	1,117,858	93	1,715
小 計	9,536,462	25.88	9,530,653	25.90	4,487,782	5,042,740	131	5,809
26.0	2,498,802	6.78	2,496,531	6.78	1,541,852	954,642	37	2,271
28.0	2,175,429	5.90	2,173,391	5.91	1,447,531	725,819	41	2,038
30.0	2,121,896	5.76	2,118,487	5.76	1,504,455	613,978	54	3,409
32.0	1,757,127	4.77	1,754,985	4.77	1,311,768	443,184	33	2,142
34.0	1,548,100	4.20	1,545,764	4.20	1,199,442	346,240	82	2,336
小 計	10,101,354	27.41	10,089,158	27.42	7,005,048	3,083,863	247	12,196
36.0	1,461,515	3.97	1,458,764	3.96	1,165,561	293,160	43	2,751
38.0	1,498,084	4.07	1,494,837	4.06	1,230,240	264,576	21	3,247
41.0	1,596,081	4.33	1,592,339	4.33	1,339,341	252,975	23	3,742
44.0	1,239,247	3.36	1,235,797	3.36	1,071,352	164,414	31	3,450
47.0	972,835	2.64	969,797	2.64	858,573	111,188	36	3,038
小 計	6,767,762	18.37	6,751,534	18.35	5,665,067	1,086,313	154	16,228
50.0	898,930	2.44	896,218	2.44	788,272	107,931	15	2,712
53.0	638,443	1.73	636,341	1.73	578,716	57,609	16	2,102
56.0	532,184	1.44	530,397	1.44	484,753	45,637	7	1,787
59.0	471,658	1.28	470,086	1.28	425,228	44,851	7	1,572
62.0	2,408,506	6.54	2,401,329	6.53	2,181,061	220,247	21	7,177
小 計	4,949,721	13.43	4,934,371	13.41	4,458,030	476,275	66	15,350

第3表 厚生年金保険（第1号） 標準賞与額別被保険者数

標準賞与額別被保険者数								
標準賞与額	合 計		船員を除く合計		一般男子	女 子	坑内員	船 員
		割合 (%)		割合 (%)				
総 計	499,406	100.00	498,886	100.00	340,223	158,665	-2	520
万円以上 万円未満								
0.1 ～ 5	81,066	16.23	81,057	16.25	44,921	36,136	-	9
5 ～ 10	72,072	14.43	72,061	14.44	43,704	28,357	-	11
10 ～ 15	66,172	13.25	66,167	13.26	46,648	19,519	-	5
15 ～ 20	39,370	7.88	39,361	7.89	26,288	13,074	-1	9
20 ～ 25	31,774	6.36	31,753	6.36	20,787	10,966	-	21
小 計	290,454	58.16	290,399	58.21	182,348	108,052	-1	55
25 ～ 30	24,913	4.99	24,887	4.99	16,910	7,977	-	26
30 ～ 35	24,654	4.94	24,635	4.94	17,727	6,909	-1	19
35 ～ 40	18,772	3.76	18,725	3.75	13,222	5,503	-	47
40 ～ 45	17,967	3.60	17,938	3.60	12,945	4,993	-	29
45 ～ 50	14,439	2.89	14,416	2.89	10,207	4,209	-	23
小 計	100,745	20.17	100,601	20.17	71,011	29,591	-1	144
50 ～ 55	14,731	2.95	14,720	2.95	11,022	3,698	-	11
55 ～ 60	10,324	2.07	10,311	2.07	7,684	2,627	-	13
60 ～ 65	10,005	2.00	9,982	2.00	7,562	2,420	-	23
65 ～ 70	7,392	1.48	7,375	1.48	5,542	1,833	-	17
70 ～ 75	6,946	1.39	6,925	1.39	5,311	1,614	-	21
小 計	49,398	9.89	49,313	9.88	37,121	12,192	-	85
75 ～ 80	5,683	1.14	5,666	1.14	4,338	1,328	-	17
80 ～ 85	6,147	1.23	6,122	1.23	4,802	1,320	-	25
85 ～ 90	4,295	0.86	4,249	0.85	3,414	835	-	46
90 ～ 95	4,207	0.84	4,204	0.84	3,545	659	-	3
95 ～ 100	3,275	0.66	3,255	0.65	2,698	557	-	20
小 計	23,607	4.73	23,496	4.71	18,797	4,699	-	111
100 ～ 105	4,587	0.92	4,581	0.92	3,878	703	-	6
105 ～ 110	3,057	0.61	3,055	0.61	2,693	362	-	2
110 ～ 115	2,375	0.48	2,372	0.48	2,070	302	-	3
115 ～ 120	1,777	0.36	1,773	0.36	1,528	245	-	4
120 ～ 125	3,924	0.79	3,920	0.79	3,661	259	-	4
小 計	15,720	3.15	15,701	3.15	13,830	1,871	-	19
125 ～ 130	1,261	0.25	1,249	0.25	1,109	140	-	12
130 ～ 135	1,672	0.33	1,651	0.33	1,474	177	-	21
135 ～ 140	1,007	0.20	1,002	0.20	871	131	-	5
140 ～ 145	1,762	0.35	1,755	0.35	1,613	142	-	7
145 ～ 150	859	0.17	854	0.17	767	87	-	5
小 計	6,561	1.31	6,511	1.31	5,834	677	-	50
150 ～	12,921	2.59	12,865	2.58	11,282	1,583	-	56

第4表 厚生年金保険（第1号） 都道府県別年金受給権者状況（厚生年金保険（第1号）計）
（月末現在）

都道府県別	合 計			老 齢 年 金			通 算 老 齢 年 金			障 害 年 金			遺 族 年 金			通算遺族年金	
	件数	年金額	(別掲)基礎年金額	件数	年金額	(別掲)基礎年金額	件数	年金額	(別掲)基礎年金額	件数	年金額	(別掲)基礎年金額	件数	年金額	(別掲)基礎年金額	件数	年金額
	千円	千円	千円	千円	千円	千円	千円	千円	千円	千円	千円	千円	千円	千円	千円	千円	千円
平成 27 年	35,446,572	27,113,592,600	15,849,271,561	15,489,867	18,644,908,656	8,497,301,974	13,771,561	2,581,039,930	7,003,396,294	585,333	450,184,727	233,830,162	5,555,626	5,425,898,228	114,743,131	44,185	11,561,058
6月	35,515,094	27,115,710,347	15,912,551,750	15,507,846	18,638,799,626	8,527,258,780	13,808,392	2,579,208,868	7,034,137,153	586,623	450,711,033	234,726,495	5,568,440	5,435,518,658	116,429,322	43,793	11,472,162
7月	35,555,080	27,104,549,523	15,968,530,236	15,518,060	18,626,921,230	8,554,311,312	13,831,443	2,576,198,100	7,061,302,642	587,411	450,901,814	235,321,983	5,574,728	5,439,140,708	117,594,299	43,438	11,387,671
8月	35,604,419	27,101,254,084	16,024,729,622	15,533,314	18,620,607,865	8,581,771,033	13,857,328	2,573,991,314	7,088,179,751	588,570	451,409,452	236,054,850	5,582,124	5,443,943,014	118,723,989	43,083	11,302,439
9月	35,675,042	27,085,713,691	16,096,440,034	15,555,898	18,598,375,991	8,617,132,989	13,894,393	2,572,748,216	7,122,263,727	589,896	451,920,941	237,029,112	5,592,093	5,451,444,156	120,014,207	42,762	11,224,387
10月	35,715,599	27,070,132,625	16,151,469,957	15,566,700	18,583,270,704	8,644,040,242	13,918,271	2,569,573,536	7,148,838,354	589,768	451,368,535	237,274,871	5,598,476	5,454,790,489	121,316,489	42,384	11,129,361
11月																	
北 海	1,643,631	1,078,045,428	702,474,331	622,708	690,901,180	327,596,927	721,005	124,062,882	358,727,077	29,450	21,687,459	11,092,575	268,115	240,858,484	5,057,751	2,353	535,422
道	388,430	204,210,602	167,449,315	134,644	127,533,609	70,745,767	184,308	28,113,450	92,471,123	6,198	4,210,942	2,700,980	62,692	44,227,164	1,531,445	588	125,437
青 森	397,873	237,247,114	177,294,265	163,430	156,459,802	86,854,590	162,218	26,695,597	6,922	4,775,720	2,694,480	64,829	49,208,853	1,693,285	474	107,142	
岩 手	614,028	434,283,191	274,916,508	265,887	299,466,713	144,377,521	241,552	42,710,420	123,695,744	10,104	7,627,720	4,076,427	95,774	84,303,090	2,766,816	711	175,247
宮 城	355,155	203,783,143	157,453,484	143,302	132,877,492	76,215,450	145,733	23,190,899	77,920,937	5,530	3,820,909	2,140,323	60,015	43,775,817	1,776,774	575	118,026
山 形	360,996	221,181,337	168,105,578	163,223	152,657,561	88,962,930	136,367	22,751,018	75,382,686	6,305	4,277,340	2,534,512	54,615	41,388,609	1,225,450	486	106,809
福 島	577,259	382,884,656	255,334,480	262,093	262,549,535	138,124,753	214,710	37,694,101	110,812,644	10,306	7,317,918	4,015,504	89,528	75,180,027	2,381,579	622	143,076
茨 城	757,580	566,132,182	346,347,758	334,178	401,607,405	185,138,133	301,749	53,463,093	153,354,315	11,082	8,553,082	4,939,965	109,953	102,347,011	2,915,346	618	161,591
栃 木	534,928	387,290,687	241,900,402	238,349	271,631,767	130,969,863	208,363	37,891,830	105,634,576	7,838	5,933,606	3,301,003	79,860	71,709,116	1,994,961	518	124,368
群 馬	577,117	405,274,165	269,311,684	249,429	280,991,434	140,498,244	233,942	43,318,802	122,736,546	9,017	6,727,480	4,022,054	84,036	74,079,397	2,054,840	693	157,053
埼 玉	1,883,178	1,529,801,857	874,277,595	826,341	1,079,043,807	470,845,853	755,619	143,506,948	385,770,861	25,427	20,789,770	11,014,427	274,176	285,978,765	6,646,455	1,615	482,567
千 葉	1,616,388	1,357,951,505	753,583,030	710,979	963,612,671	408,852,815	641,795	119,138,328	329,138,668	23,490	19,172,100	9,985,628	238,681	255,616,462	5,605,919	1,443	411,944
東 京	3,017,159	2,555,417,911	1,360,185,389	1,273,594	1,731,284,665	711,721,738	1,207,717	252,835,839	620,238,985	44,603	36,217,642	18,411,363	487,430	533,896,480	9,813,304	3,815	1,183,284
神 奈 川	2,309,720	2,095,311,127	1,060,012,770	1,031,127	1,465,782,392	592,357,098	874,145	168,512,398	445,943,276	34,350	28,332,803	14,018,270	367,975	432,025,451	7,694,126	2,123	658,083
新 潟	767,325	532,837,811	352,332,616	362,431	369,785,877	197,623,620	271,068	48,909,929	147,310,020	12,900	9,280,296	4,676,448	120,022	104,656,004	2,722,588	934	205,705
富 山	382,558	294,600,893	180,086,680	192,403	207,354,521	108,908,226	120,731	22,719,119	67,561,574	6,257	4,670,097	2,437,079	62,594	59,722,206	1,179,801	573	134,951
石 川	366,988	264,606,419	171,716,855	169,635	182,176,125	94,283,689	134,491	26,591,520	73,748,935	6,411	4,718,947	2,513,074	55,874	50,976,307	1,171,057	577	143,520
福 井	261,563	194,029,727	121,281,114	133,145	139,339,780	72,386,281	84,900	17,186,473	46,433,701	4,564	3,350,679	1,565,094	38,646	34,079,026	896,139	308	73,769
山 梨	236,969	155,520,847	109,373,700	96,322	105,838,887	53,303,307	102,499	19,525,524	53,484,363	3,530	2,596,147	1,635,010	34,348	27,495,011	951,020	270	65,277
長 野	713,261	509,887,944	340,118,600	333,569	357,846,594	188,540,086	264,658	52,747,899	144,258,849	12,150	8,764,341	5,010,872	102,101	90,352,100	2,308,793	783	177,010
岐 玉	630,994	460,637,951	291,832,584	274,047	315,988,863	155,550,650	246,690	46,637,635	130,313,622	10,117	7,745,741	3,836,584	99,319	90,059,992	2,313,727	821	205,719
静 岡	1,175,277	917,004,068	544,946,351	554,963	645,577,993	312,601,927	423,247	82,460,175	221,423,928	19,129	14,772,591	7,128,946	176,627	173,843,489	3,791,551	1,311	349,820
愛 知	1,967,611	1,623,669,247	910,736,039	896,819	1,140,613,125	517,410,987	728,057	137,090,854	373,131,725	32,530	25,870,262	13,115,514	308,167	319,521,005	7,077,814	2,088	574,004
重 慶	553,875	421,981,828	258,558,872	252,625	266,050,574	143,827,792	205,849	37,937,787	109,383,389	9,246	7,004,272	3,659,088	85,532	80,830,122	1,688,603	623	159,073
滋 賀	399,625	316,094,830	185,879,550	183,014	223,724,891	103,902,891	149,110	28,364,461	78,105,381	6,462	5,085,153	2,469,223	60,548	58,799,134	1,402,054	491	121,191
京 都	732,726	563,044,198	332,562,896	312,852	384,094,133	175,353,232	293,492	56,478,558	150,772,340	12,099	9,532,436	4,313,181	113,265	112,662,314	2,124,144	1,018	276,757
大阪	2,362,744	1,901,766,828	1,052,467,258	1,013,400	1,287,055,281	568,114,938	919,619	175,155,976	460,621,948	41,407	33,014,142	16,317,383	385,646	405,262,711	7,412,989	2,672	828,718
兵 庫	1,613,789	1,341,537,958	722,436,808	702,104	914,957,410	395,835,816	612,046	111,542,719	310,562,107	25,524	20,733,989	10,698,829	272,255	293,794,722	5,340,057	1,858	509,119
大 和	391,170	318,505,516	177,628,754	163,800	222,456,134	93,778,452	159,095	27,868,707	80,205,678	5,680	4,626,290	2,387,725	62,105	63,415,460	1,256,900	490	138,924
和 歌 山	290,543	203,322,322	125,598,191	114,588	134,075,077	62,603,365	120,452	20,517,800	60,228,320	5,007	3,935,681	1,840,660	50,020	44,673,422	925,846	476	120,342
鳥 取	194,042	128,214,919	87,358,822	90,565	88,178,063	48,472,859	69,612	12,782,870	37,053,057	3,256	2,270,486	1,286,614	30,328	24,917,704	546,293	281	65,797
島 根	252,804	165,901,543	116,369,594	116,690	113,036,047	64,426,278	90,513	16,490,211	49,495,954	4,597	3,421,800	1,722,573	40,576	33,037,667	724,809	428	95,819
岡 山	624,696	470,163,793	290,866,415	299,475	330,693,545	168,089,847	216,452	39,409,147	116,455,453	10,990	8,272,063	4,359,654	97,032	91,612,847	1,961,462	747	176,191
山 崎	905,639	710,167,988	409,532,298	417,173	489,282,255	233,197,032	322,138	59,218,333	164,468,752	16,467	12,713,155	5,998,579	148,357	148,635,619	2,687,935	1,234	318,626
山 口	512,030	391,078,688	228,185,741	227,767	263,061,150	126,410,147	185,190	31,648,965	97,181,699	8,109	6,256,084	3,155,276	90,201	89,920,423	1,438,619	763	192,066
徳 島	239,504	155,299,347	105,957,723	108,094	107,482,252	56,569,473	91,442	15,754,316	46,860,735	4,407	3,106,336	1,837,843	35,263	28,888,787	689,672	298	67,656
香 川	329,745	239,823,406	152,409,700	153,600	168,237,045	84,693,155	119,807	21,876,300	64,414,572	5,501	4,471,091	2,292,463	50,407	45,475,245	1,009,509	430	97,726
愛 媛	461,458	307,167,008	204,737,945	193,465	205,600,940	104,691,327	186,818	31,515,263	95,012,924	8,754	6,330,443	3,619,492	71,828	63,578,921	1,414,202	593	141,442
高 松	241,168	150,946,944	106,558,101	101,365	101,522,355	53,433,739	99,702	17,310,808	50,876,243	4,307	3,050,647	1,613,998	35,461	28,982,243	633,381	333	80,891
福 岡	1,426,426	1,063,659,066	607,119,916	623,535	713,064,323	331,666,376	537,513	94,213,395	259,564,015	26,985	20,160,607	11,105,307	236,521	235,707,619	4,784,218	1,872	513,122
佐 長	246,240	156,730,476	110,129,285	105,953	104,395,487	56,662,746	95,513	16,399,677	50,511,998								

第4表(続) 厚生年金保険(第1号) 都道府県別年金受給権者状況(厚生年金保険(第1号)計)
(新規裁定)

都道府県別	合 計			老 齢 年 金			通 算 老 齢 年 金			障 害 年 金			遺 族 年 金			通算遺族年金	
	件数	年金額	(別掲)基礎年金額	件数	年金額	(別掲)基礎年金額	件数	年金額	(別掲)基礎年金額	件数	年金額	(別掲)基礎年金額	件数	年金額	(別掲)基礎年金額	件数	年金額
	千円	千円	千円	千円	千円	千円	千円	千円	千円	千円	千円	千円	千円	千円	千円	千円	千円
平成 27 年 6月	142,186	87,658,296	10,613,487	48,698	48,458,199	2,181,806	61,307	9,495,390	5,820,187	2,410	1,748,288	1,107,942	29,771	27,956,420	1,503,552	-	-
7月	157,365	96,590,157	12,471,283	53,170	52,865,012	2,625,447	68,039	10,539,597	6,648,061	3,317	2,404,776	1,492,186	32,839	30,780,772	1,705,589	-	-
8月	116,861	73,150,044	9,180,343	40,968	40,850,004	1,872,383	49,442	7,752,231	4,969,476	2,513	1,839,513	1,133,184	23,935	22,708,443	1,205,300	3	413
9月	122,128	77,556,084	9,210,083	43,823	44,273,084	1,863,250	51,265	8,117,172	4,903,658	2,822	2,071,353	1,284,638	24,214	23,093,431	1,158,537	4	1,044
10月	139,900	87,460,824	10,661,829	49,965	49,770,378	2,232,706	60,985	9,689,103	5,726,890	2,968	2,162,179	1,382,298	25,980	25,838,797	1,319,935	2	*
11月	125,643	78,508,769	9,093,272	43,829	43,603,820	1,893,394	53,522	8,478,132	4,999,096	1,831	1,329,952	860,507	26,460	25,096,730	1,340,276	1	*
北 海 道	5,172	2,740,067	430,092	1,579	1,444,262	77,346	2,442	350,412	264,622	95	69,369	42,030	1,056	876,024	46,094	-	-
青 森 県	1,632	705,280	139,288	483	373,900	21,190	808	107,945	96,455	27	17,525	9,556	314	205,910	12,087	-	-
岩 手 県	1,615	833,816	102,729	607	491,212	14,480	658	93,347	59,845	18	13,368	8,611	332	235,889	19,793	-	-
宮 城 県	2,135	1,273,598	196,155	746	718,992	46,769	889	128,885	111,702	22	15,537	11,234	478	410,184	26,451	-	-
秋 田 県	1,316	673,953	115,538	513	394,666	25,151	492	69,861	63,197	26	16,419	14,461	285	193,007	12,729	-	-
山 形 県	1,009	545,748	114,373	374	292,494	28,845	370	61,187	65,581	18	12,118	7,635	247	179,948	12,311	-	-
福 島 県	2,354	1,292,649	177,943	970	798,015	39,613	934	146,344	106,419	23	16,660	11,339	426	331,494	20,573	1	*
茨 城 県	2,904	1,846,243	234,293	1,070	1,125,278	49,536	1,259	189,932	127,693	44	28,919	19,455	531	502,114	37,608	-	-
栃 木 県	2,109	1,315,961	155,129	788	807,767	33,544	884	141,889	84,678	37	28,604	15,330	400	337,702	21,577	-	-
群 馬 県	2,216	1,343,238	145,715	837	805,656	35,524	906	147,472	67,153	39	31,215	23,877	434	358,895	19,162	-	-
埼 玉 県	6,991	4,855,349	517,217	2,471	2,787,365	99,279	2,996	490,798	282,313	85	74,475	38,041	1,439	1,502,712	97,585	-	-
千 葉 県	6,100	4,173,401	488,985	2,032	2,299,405	92,869	2,689	438,594	298,955	77	54,056	38,157	1,302	1,381,346	59,004	-	-
東 京 都	9,511	6,816,944	754,170	3,178	3,594,087	210,509	4,006	769,880	353,297	126	97,860	53,291	2,201	2,355,117	137,072	-	-
神 奈 川 県	7,885	5,890,826	542,875	2,589	3,099,622	120,429	3,366	566,153	275,886	129	96,931	53,731	1,801	2,118,119	92,829	-	-
新 潟 県	2,684	1,547,939	197,872	1,104	912,120	40,859	993	158,368	113,043	50	34,679	19,754	537	442,772	24,217	-	-
富 山 県	1,212	836,404	72,748	531	468,131	12,738	351	54,323	30,076	31	19,293	13,155	299	294,657	16,779	-	-
石 川 県	1,217	751,022	66,258	480	431,119	8,811	471	74,884	41,384	18	13,416	5,130	248	231,603	10,933	-	-
福 山 県	873	553,916	40,415	388	338,498	8,809	267	42,673	18,167	24	17,041	8,865	194	155,704	4,574	-	-
山 梨 県	844	447,530	73,313	301	283,638	16,443	383	65,010	43,436	1	*	-	159	88,297	13,434	-	-
長 野 県	2,271	1,406,748	135,279	894	826,564	27,455	890	159,544	67,121	38	28,892	20,205	449	391,749	20,498	-	-
岐 阜 県	2,299	1,372,019	136,374	763	761,893	19,924	1,000	152,382	79,709	40	28,830	12,931	496	428,913	23,811	-	-
静 岡 県	4,015	2,648,920	265,303	1,525	1,522,116	58,792	1,610	270,843	136,555	59	41,881	24,900	821	814,080	45,057	-	-
愛 知 県	7,152	4,897,627	487,073	2,473	2,742,167	87,500	2,970	461,087	242,958	129	96,520	66,106	1,580	1,597,854	90,509	-	-
滋 賀 県	2,143	1,387,183	130,573	792	815,936	26,815	874	126,711	76,736	9	6,687	5,744	468	437,849	21,278	-	-
三 重 県	1,422	958,187	81,753	528	570,575	20,024	612	96,411	43,222	22	17,893	9,914	260	273,308	8,592	-	-
京 都 府	2,356	1,462,458	189,991	736	744,449	49,524	1,039	172,480	106,243	28	21,843	16,334	553	523,686	17,890	-	-
大 阪 府	6,958	4,718,357	572,967	2,160	2,255,256	133,586	2,880	486,982	284,363	87	68,830	43,307	1,831	1,907,290	111,712	-	-
兵 庫 県	4,979	3,301,010	363,177	1,485	1,611,394	59,741	2,124	316,362	196,757	108	79,718	63,117	1,262	1,293,536	43,561	-	-
神 奈 川 県	1,330	900,053	76,571	413	462,426	10,891	554	94,481	47,774	18	13,455	6,855	345	329,691	11,050	-	-
和 歌 山 県	1,072	571,462	89,964	315	303,748	15,859	525	72,592	55,975	8	5,179	3,959	224	189,944	14,171	-	-
鳥 取 県	746	403,688	47,126	278	226,655	9,254	299	42,112	28,094	15	9,685	8,998	154	125,237	780	-	-
島 根 県	786	452,446	43,330	327	256,520	7,758	266	40,331	27,204	3	1,705	780	190	153,892	7,588	-	-
岡 山 県	2,177	1,375,763	143,118	839	802,446	34,836	835	129,770	69,863	34	23,730	16,842	469	419,817	21,577	-	-
広 島 県	3,043	1,945,472	192,179	1,084	1,056,005	42,503	1,255	193,916	106,830	38	27,075	17,999	666	668,477	24,847	-	-
山 口 県	1,755	1,096,169	103,773	619	596,664	17,952	724	95,052	70,104	13	8,069	6,826	399	396,384	8,892	-	-
徳 島 県	861	458,081	64,108	333	278,864	14,622	359	49,249	34,428	17	11,075	6,134	152	118,893	8,924	-	-
香 川 県	1,139	708,702	65,656	459	424,499	14,685	447	68,647	37,190	8	5,686	3,959	225	209,871	9,822	-	-
愛 媛 県	1,604	815,159	113,473	508	438,070	16,903	761	104,789	66,965	26	15,165	14,985	309	257,136	14,620	-	-
高 知 県	795	409,748	67,379	282	241,834	14,336	364	51,149	44,285	6	3,408	5,189	143	113,357	3,569	-	-
福 岡 県	5,570	3,262,799	366,783	1,981	1,910,092	75,000	2,514	389,876	200,979	69	44,255	36,941	1,006	918,576	53,863	-	-
佐 賀 県	1,006	504,461	74,860	392	319,737	17,705	447	64,635	42,592	20	13,567	12,180	147	106,523	2,383	-	-
長 崎 県	1,691	899,066	94,525	589	515,128	15,633	788	117,823	56,875	24	16,275	13,799	290	249,840	8,218	-	-
熊 本 県	2,251	1,069,610	156,788	798	637,912	22,944	1,069	165,057	99,908	32	21,725	12,765	352	244,915	21,171	-	-
大 宮 市	1,433	749,053	93,625	500	432,699	15,500	620	85,492	58,750	17	13,527	8,806	296	217,334	10,570	-	-
大 宮 市	1,179	558,029	70,325	427	328,189	15,748	571	89,579	39,835	31	18,467	9,388	150	121,794	5,354	-	-
鹿 児 島 県	2,251	1,060,053	148,766	803	652,473	33,170	1,101	156,717	80,773	26	17,932	12,434	321	232,932	22,389	-	-
沖 縄 県	1,378	573,921	134,451	417	333,292	26,585	759	107,559	85,223	15	5,458	122,844	187	122,844	17,185	-	-
そ の 他	202	108,642	18,876	68	69,992	5,406	101	18,547	7,885	1	*	-	32	19,518	5,585	-	-

注1. 計数は、平成27年9月以前は厚生年金保険に係る計数、平成27年10月以降は厚生年金保険(第1号)に係る計数である。

2. 厚生年金保険(第1号)の受給権者とは、厚生年金保険受給権者全体から、共済組合等の組合員等たる厚生年金保険の被保険者期間(平成27年9月以前の共済組合等の組合員等の期間を含む)のみの者を除き、さらに、障害厚生年金受給権者及び短期要件分の遺族厚生年金受給権者について、それぞれ初診日又は死亡日に共済組合等の組合員等であった者を除いた者をいう。

3. 厚生年金保険(第1号)受給権者の年金額は、老齢給付及び遺族年金(長期要件)については、平成27年9月以前の厚生年金保険被保険者期間及び平成27年10月以降の第1号厚生年金被保険者期間に係る年金額であり、平成27年10月以降に受給権が発生した障害年金及び遺族年金(短期要件)については、共済組合等の組合員等たる厚生年金保険の被保険者期間(平成27年9月以前の共済組合等の組合員等の期間を含む)を含めて算出した年金額である。

第4表(続) 厚生年金保険(第1号) 都道府県別年金受給権者状況(厚生年金保険(第1号)計)
(失 権)

都道府県別	合 計			老 齢 年 金			通 算 老 齢 年 金			障 害 年 金			遺 族 年 金			通算遺族年金	
	件数	年金額	(別掲)基礎年金額	件数	年金額	(別掲)基礎年金額	件数	年金額	(別掲)基礎年金額	件数	年金額	(別掲)基礎年金額	件数	年金額	(別掲)基礎年金額	件数	年金額
	千円	千円	千円	千円	千円	千円	千円	千円	千円	千円	千円	千円	千円	千円	千円	千円	千円
平成 27 年 6月	106,772	107,574,403	37,271,017	46,692	72,115,137	21,351,430	32,765	9,259,838	14,065,305	2,562	2,382,775	1,094,645	24,253	23,688,227	759,636	500	128,426
7月	109,423	112,652,314	35,559,004	47,451	74,653,180	20,028,502	33,182	9,595,695	13,987,752	2,664	2,557,027	1,081,576	25,691	25,742,930	461,174	435	103,482
8月	93,155	96,072,135	30,268,220	41,410	64,890,989	17,225,547	28,643	8,248,446	11,911,174	2,158	2,097,154	862,657	20,554	20,737,738	268,842	390	97,808
9月	88,140	87,459,430	29,463,769	37,582	57,381,830	16,652,785	28,075	7,880,780	11,763,878	2,299	2,329,041	818,356	19,791	19,767,723	228,750	393	100,056
10月	81,955	81,408,555	28,645,461	36,016	54,879,787	16,436,090	26,444	7,502,153	11,197,431	2,075	2,035,063	818,088	17,044	16,894,636	193,851	376	96,916
11月	93,576	90,644,232	33,301,063	40,011	59,625,074	18,991,004	30,167	8,169,043	13,245,136	2,276	2,184,557	888,465	20,726	20,563,884	176,458	396	101,674
北 海	5,259	4,579,033	1,597,850	1,876	2,683,161	766,940	1,944	513,485	775,252	129	119,886	40,502	1,282	1,256,279	15,156	28	6,221
道 森	996	640,979	379,682	306	371,321	156,514	456	91,243	210,512	17	15,125	7,801	214	162,529	4,855	3	761
青 手	1,020	782,597	389,466	400	520,159	191,380	386	83,187	188,599	26	25,248	8,806	203	153,016	681	5	988
岩 城	1,394	1,250,843	483,604	542	816,658	256,657	486	128,518	211,165	41	39,599	13,254	320	264,976	2,528	5	1,091
宮 田	965	705,067	351,850	355	460,470	162,824	368	74,988	183,975	20	15,331	4,350	217	153,427	702	5	851
山 形	748	573,886	303,220	309	389,000	150,902	271	53,587	138,954	25	17,714	11,302	142	113,360	2,063	1	*
福 島	1,481	1,221,049	515,647	592	784,216	257,686	534	133,536	242,735	38	34,322	14,432	311	265,361	795	6	1,615
県 城	1,900	1,700,634	706,991	777	1,093,825	388,258	641	165,613	291,412	49	46,229	22,591	428	395,732	4,731	5	1,535
栃 木	1,419	1,272,704	524,733	601	836,531	297,554	468	123,505	215,638	29	30,143	8,263	313	280,828	3,279	8	1,697
群 馬	1,548	1,245,115	593,428	597	794,736	309,653	581	149,603	271,699	30	26,017	11,565	332	273,294	510	8	1,464
埼 玉	4,209	4,440,988	1,636,628	1,953	3,024,991	996,123	1,256	377,045	571,140	118	131,832	54,846	869	903,415	14,519	13	3,706
千 葉	3,884	4,141,588	1,479,635	1,767	2,835,584	895,197	1,188	336,715	545,575	91	97,376	33,349	827	867,822	5,513	11	4,091
東 京	7,850	8,762,643	2,827,781	3,482	5,845,367	1,675,395	2,364	710,671	1,061,205	170	176,552	70,535	1,799	2,019,697	20,646	35	10,355
神 奈 川	6,066	7,400,609	2,233,586	2,938	5,118,038	1,462,058	1,606	459,623	717,767	106	108,555	42,897	1,389	1,706,272	10,864	27	8,120
新 潟	1,973	1,640,128	724,989	794	1,050,731	399,592	681	161,688	305,172	43	36,260	18,917	449	390,231	1,308	6	1,218
富 山	1,096	1,011,778	394,418	459	643,792	218,851	343	81,028	163,641	30	28,813	10,921	257	256,013	1,005	7	2,132
石 川	977	814,725	362,910	385	515,595	181,670	370	101,685	170,124	20	17,176	9,556	199	179,927	1,560	3	342
福 井	788	676,095	287,676	356	450,473	167,010	267	78,750	143,444	18	16,615	6,436	143	128,714	787	4	1,544
山 梨	607	438,507	206,958	199	258,198	95,297	252	68,959	105,596	12	9,856	6,066	139	100,741	-	5	754
長 野	1,803	1,548,411	639,511	771	1,015,233	369,006	606	165,310	251,974	46	37,406	17,865	375	329,458	666	5	1,005
岐 阜	1,593	1,442,584	590,238	660	924,769	325,157	523	142,441	246,217	48	39,136	16,831	354	334,282	2,033	8	1,955
静 岡	3,043	2,920,903	1,096,431	1,327	1,910,222	650,200	940	263,048	408,831	79	74,797	32,004	687	669,968	5,395	10	2,867
愛 知	4,975	5,187,332	1,903,214	2,334	3,496,024	1,190,968	1,438	407,326	647,671	131	132,244	58,239	1,037	1,139,826	6,336	35	11,912
重 慶	1,524	1,379,074	560,621	643	902,667	322,766	500	130,038	221,007	33	32,427	15,039	342	312,622	1,809	6	1,320
滋 賀	776	780,828	297,196	369	568,895	188,114	253	79,641	100,501	18	17,357	7,801	132	114,134	780	4	801
京 都	1,998	1,970,451	662,928	859	1,316,130	368,209	640	183,588	273,501	63	59,568	18,356	432	410,128	2,861	4	1,036
大 阪	6,472	6,954,639	2,248,809	3,060	4,742,833	1,402,887	1,876	565,985	774,793	164	171,954	57,423	1,347	1,467,278	13,707	25	6,589
兵 庫	4,332	4,768,436	1,480,811	1,925	3,122,734	894,613	1,248	352,129	544,859	91	97,561	36,783	1,054	1,193,380	4,556	14	2,632
和 歌 山	981	992,144	348,564	399	642,848	213,603	342	101,324	143,425	20	11,536	218	218	227,760	-	2	*
鳥 取	551	472,176	184,592	239	310,226	96,471	188	58,603	81,475	12	10,952	6,645	108	90,944	-	4	1,451
島 根	687	563,814	234,701	276	364,526	122,693	236	59,087	100,035	18	14,796	9,615	156	125,065	2,359	1	*
岡 山	1,659	1,533,943	575,259	752	1,034,002	339,531	522	145,600	222,467	38	33,090	13,262	342	320,296	-	5	956
広 島	2,634	2,670,292	884,236	1,177	1,786,541	533,769	797	218,759	327,358	68	68,753	20,673	584	594,552	2,436	8	1,687
山 口	1,590	1,570,514	551,084	687	1,033,071	322,410	496	134,202	215,201	29	29,023	11,116	372	372,705	2,357	6	1,513
徳 島	631	483,855	225,617	242	304,660	107,580	234	54,800	108,445	20	16,269	7,620	133	107,827	1,971	2	*
香 川	905	774,358	318,593	389	513,546	172,320	293	76,450	132,518	26	22,086	12,563	194	161,967	1,191	3	310
愛 媛	1,321	1,082,101	455,539	519	679,652	235,945	471	109,663	202,120	36	30,398	13,457	291	261,707	4,019	4	682
高 知	667	533,491	211,860	275	350,821	105,513	242	62,797	97,563	17	12,384	7,996	130	106,855	789	3	634
福 岡	3,788	3,759,013	1,242,070	1,639	2,395,225	743,367	1,088	291,328	445,555	100	86,847	41,454	946	982,092	11,695	15	3,521
佐 賀	605	493,227	203,560	239	308,002	108,437	198	47,417	88,675	15	14,348	5,656	147	121,644	792	6	1,815
長 崎	1,416	1,260,456	452,324	546	798,620	231,195	472	108,800	205,342	33	30,072	13,486	352	319,976	2,300	13	2,988
熊 本	1,252	955,800	448,126	452	574,615	217,248	469	114,950	214,618	32	30,196	13,457	291	234,788	2,804	8	1,251
大 分	933	758,924	336,952	379	516,220	167,033	345	78,662	156,668	19	14,074	10,366	186	149,044	2,885	4	924
宮 崎	780	577,349	261,807	278	346,391	129,719	312	76,931	126,202	20	20,472	5,100	163	131,693	787	7	1,863
鹿 児 島	1,235	905,376	429,176	408	528,282	191,145	502	123,427	222,023	45	39,034	12,923	274	213,547	3,084	6	1,086
沖 縄	445	305,057	187,079	159	193,911	86,359	188	49,254	90,083	19	13,651	7,801	79	48,242	2,836	-	-
そ の 他	50	34,849	12,909	19	26,349	7,694	28	6,082	5,215	-	-	-	3	2,417	-	-	-

注1. 計数は、平成27年9月以前は厚生年金保険に係る計数、平成27年10月以降は厚生年金保険(第1号)に係る計数である。

2. 厚生年金保険(第1号)の受給権者とは、厚生年金保険受給権者全体から、共済組合等の組合員等たる厚生年金保険の被保険者期間(平成27年9月以前の共済組合等の組合員等の期間を含む)のみの者を除き、さらに、障害厚生年金受給権者及び短期要件分の遺族厚生年金受給権者について、それぞれ初診日又は死亡日に共済組合等の組合員等であった者を除いた者をいう。

3. 厚生年金保険(第1号)受給権者の年金額は、老齢給付及び遺族年金(長期要件)については、平成27年9月以前の厚生年金保険被保険者期間及び平成27年10月以降の第1号厚生年金被保険者期間に係る年金額であり、平成27年10月以降に受給権が発生した障害年金及び遺族年金(短期要件)については、共済組合等の組合員等たる厚生年金保険の被保険者期間(平成27年9月以前の共済組合等の組合員等の期間を含む)を含めて算出した年金額である。

第4表(続) 厚生年金保険(第1号) 都道府県別年金受給権者状況(厚生年金保険計(第1号)(旧共済組合を除く))
(月末現在)

都道府県別		合 計			老 齢 年 金			通 算 老 齢 年 金			障 害 年 金			遺 族 年 金			通算遺族年金	
		件数	年金額	(別掲)基礎年金額	件数	年金額	(別掲)基礎年金額	件数	年金額	(別掲)基礎年金額	件数	年金額	(別掲)基礎年金額	件数	年金額	(別掲)基礎年金額	件数	年金額
		千円	千円	千円	千円	千円	千円	千円	千円	千円	千円	千円	千円	千円	千円	千円	千円	千円
平成 27 年	6月	34,924,633	26,433,122,855	15,660,034,401	15,182,430	18,126,894,349	8,368,932,611	13,679,985	2,558,660,363	6,944,595,210	579,237	444,392,428	231,823,126	5,439,718	5,291,831,817	114,683,454	43,263	11,343,899
	7月	34,995,874	26,439,913,599	15,723,824,918	15,202,126	18,124,511,804	8,399,230,819	13,717,146	2,556,943,088	6,975,495,663	580,554	444,944,262	232,728,791	5,453,172	5,302,258,033	116,369,644	42,876	11,256,412
	8月	35,038,300	26,432,949,906	15,780,264,965	15,213,892	18,115,971,760	8,426,601,857	13,740,483	2,554,038,235	7,002,792,341	581,374	445,175,855	233,337,151	5,460,018	5,306,588,688	117,533,617	42,533	11,175,368
	9月	35,089,876	26,433,375,255	15,836,896,947	15,230,540	18,112,579,735	8,454,357,150	13,766,650	2,551,933,878	7,029,801,177	582,560	445,715,963	234,074,308	5,467,942	5,312,053,813	118,664,311	42,184	11,091,866
	10月	35,162,677	26,440,096,860	15,909,056,364	15,254,485	18,111,473,526	8,490,012,367	13,804,007	2,550,793,271	7,064,032,706	583,910	446,294,417	235,056,761	5,478,404	5,320,520,065	119,954,530	41,871	11,015,582
	11月	35,205,988	26,429,247,333	15,964,605,802	15,267,047	18,100,118,714	8,517,281,433	13,828,195	2,547,725,813	7,090,759,966	583,808	445,779,435	235,307,591	5,485,441	5,324,701,773	121,256,812	41,497	10,921,597
北 海 道	青 森 手 城 田	1,605,282	1,027,600,744	689,130,597	601,255	654,577,718	318,510,419	714,584	122,587,528	354,618,997	28,952	21,175,303	10,947,673	258,205	228,738,311	5,053,509	2,286	521,885
		380,860	195,802,959	164,809,875	131,114	121,903,522	69,262,199	182,542	27,733,274	91,354,285	6,079	4,113,734	2,662,951	60,556	41,931,100	1,530,440	569	121,328
		387,538	225,003,513	173,543,032	157,863	147,461,112	84,561,378	160,078	26,264,388	84,633,762	6,790	4,656,989	2,657,397	62,353	46,518,865	1,690,496	454	102,159
		601,377	417,438,138	270,567,634	258,325	286,566,932	141,411,044	239,522	42,226,747	122,364,591	9,976	7,512,644	4,027,972	92,859	80,960,559	2,764,027	695	171,255
		346,046	193,480,905	154,153,426	138,409	125,492,804	74,155,298	143,914	22,793,415	76,725,555	5,415	3,724,954	2,097,808	57,752	41,355,764	1,174,765	556	113,968
山 形 福 安 栃 群	形 島 城 木 馬	353,295	211,958,560	165,299,230	158,532	145,621,675	87,006,135	135,144	22,476,756	74,567,799	6,210	4,197,374	2,501,855	52,933	39,557,598	1,223,441	476	105,158
		565,758	367,690,626	251,644,899	255,088	290,945,203	135,533,958	213,072	37,302,637	109,759,134	10,184	7,208,877	3,970,229	86,811	72,096,772	2,381,579	603	137,136
		747,541	553,571,859	342,603,399	328,050	352,345,705	182,376,315	300,244	53,045,705	152,408,721	10,971	8,444,557	4,905,026	107,679	99,790,424	2,913,336	597	155,468
		527,235	377,763,522	239,090,521	233,754	267,527,097	128,989,483	207,143	37,557,593	104,844,528	7,733	5,836,934	3,261,549	78,096	69,719,621	1,994,961	509	122,278
		568,782	395,164,421	266,177,147	244,614	274,338,200	138,491,191	232,280	42,932,178	121,646,146	8,915	6,626,010	3,985,975	82,295	72,114,717	2,053,835	678	153,316
埼 千 東 神 奈	玉 葉 京 川 湯	1,867,932	1,507,224,417	869,203,629	816,596	1,061,654,150	466,866,341	753,958	143,058,708	384,727,952	25,265	20,622,750	10,962,881	270,514	281,410,465	6,646,455	1,599	478,344
		1,600,920	1,336,720,626	748,098,989	701,299	947,029,649	404,633,015	639,865	118,621,475	327,932,213	23,322	19,003,324	9,927,842	235,019	251,210,581	5,605,919	1,415	405,597
		3,000,002	2,527,667,169	1,354,859,860	1,262,389	1,709,777,668	707,410,303	1,206,115	252,350,833	619,275,701	44,446	36,048,472	18,362,188	483,256	528,311,906	9,812,299	3,796	1,178,490
		2,292,634	2,068,877,389	1,054,570,353	1,020,114	1,445,311,586	588,072,952	872,330	168,011,778	444,829,140	34,205	28,187,560	13,975,141	363,883	426,714,174	7,693,121	2,102	652,290
		751,004	512,811,065	346,416,179	352,954	354,490,436	193,653,395	268,251	48,222,337	145,424,334	12,730	9,134,039	4,623,509	116,488	100,763,761	2,714,940	881	200,492
富 石 福 山 長	山 川 井 梨 野	375,899	287,091,037	177,406,228	188,404	201,582,986	107,136,373	119,426	22,406,874	66,681,927	6,174	4,597,741	2,410,136	61,333	58,371,229	1,177,792	562	132,208
		359,700	255,377,108	169,034,105	164,917	174,969,276	92,278,386	133,505	26,345,750	73,089,400	6,334	4,638,313	2,495,522	54,384	49,284,404	1,171,157	560	139,365
		256,206	187,969,041	119,204,332	129,999	134,717,490	71,076,090	83,775	16,892,382	45,688,816	4,492	3,285,979	1,544,392	37,635	33,000,187	895,035	305	73,002
		232,987	150,882,213	107,821,669	93,943	102,354,762	52,213,841	101,809	19,340,525	53,049,099	3,468	2,541,117	1,608,713	33,504	26,581,992	950,016	263	63,818
		694,975	488,626,867	332,656,001	323,241	341,600,033	183,990,317	260,366	51,643,724	141,414,499	11,951	8,583,319	4,944,176	98,669	86,629,554	2,307,009	748	170,237
岐 静 愛 三 港	阜 岡 知 重 賀	621,069	449,270,307	287,680,732	268,393	307,480,750	152,924,096	244,461	46,018,936	128,818,553	10,008	7,638,056	3,806,356	97,404	87,930,899	2,131,727	803	201,666
		1,157,478	894,648,251	538,354,276	544,310	628,510,583	308,116,941	420,022	81,622,951	219,373,454	18,957	14,610,782	7,072,330	172,910	169,561,647	3,791,551	1,279	342,289
		1,951,337	1,603,297,225	904,114,606	887,189	1,124,987,654	512,969,975	724,377	136,284,810	371,014,444	32,352	25,693,678	13,052,374	304,996	315,764,491	7,077,814	2,063	566,592
		544,354	411,136,897	254,642,441	246,962	287,736,003	141,200,328	203,890	37,435,219	108,128,295	9,136	6,901,933	3,625,215	83,760	78,909,010	1,688,603	606	154,733
		391,725	305,752,105	183,192,178	177,997	215,738,028	101,086,660	148,070	28,066,220	77,473,639	6,370	5,001,246	2,437,824	58,807	56,806,556	1,402,054	481	120,056
京 大 兵 奈 和 歌	都 阪 飯 良 山	723,323	550,275,666	329,346,912	306,658	374,001,404	172,934,849	292,296	56,132,586	150,004,322	11,991	9,427,253	4,284,378	111,371	110,440,144	2,123,364	1,007	274,280
		2,350,242	1,883,793,336	1,048,071,300	1,005,024	1,273,482,922	564,483,296	918,400	174,848,407	459,895,135	41,262	32,865,918	16,280,884	382,902	401,772,967	7,411,984	2,654	823,122
		1,596,294	1,319,106,217	715,988,531	691,204	987,862,101	391,098,741	609,445	110,886,438	308,916,743	25,340	20,564,795	10,634,999	268,466	289,287,558	5,338,047	1,839	505,325
		386,315	311,964,588	175,870,984	160,650	217,411,031	92,406,741	158,515	27,703,324	79,845,166	5,616	4,563,569	2,362,177	61,053	62,150,036	1,256,900	481	136,628
		285,030	197,162,558	123,446,356	111,163	129,347,622	61,094,829	119,478	20,265,338	59,607,839	4,934	3,867,748	1,817,842	48,991	43,563,647	925,846	464	117,699
鳥 島 岡 広 山	取 根 山 島 口	187,828	121,337,933	85,063,135	87,293	83,225,667	47,152,994	68,166	12,460,954	36,098,131	3,192	2,211,241	1,265,717	28,906	23,375,901	546,293	271	64,171
		245,390	158,337,070	113,421,576	112,681	107,520,138	62,684,600	88,728	16,067,895	48,330,157	4,502	3,163,207	1,685,324	39,068	31,493,619	721,496	411	92,210
		612,700	455,982,162	286,154,601	292,333	319,797,210	164,991,761	214,123	38,864,185	114,884,434	10,846	8,125,024	4,316,944	94,667	89,023,032	1,961,462	731	172,711
		887,971	688,701,011	403,077,537	407,128	473,135,157	229,005,545	318,745	58,410,257	165,440,847	16,297	12,555,987	5,944,215	144,606	144,290,217	2,686,930	1,195	309,393
		499,538	375,962,720	223,801,657	220,726	252,037,572	123,548,258	182,902	31,110,010	95,703,023	7,980	6,141,845	3,112,761	87,195	86,488,344	1,437,614	735	184,950
徳 香 愛 高 福	鳥 川 虻 知 岡	234,385	149,600,932	103,962,002	105,102	103,096,780	55,265,739	90,348	15,477,500	46,193,155	4,324	3,031,654	1,813,436	34,326	27,929,681	689,672	285	65,318
		322,264	229,955,484	149,754,904	149,031	160,562,527	82,860,107	118,528	21,573,190	63,618,597	5,411	4,029,261	2,267,695	48,876	43,695,267	1,008,505	418	95,239
		451,210	296,939,376	200,194,051	188,228	197,958,052	102,130,023	183,752	30,845,045	93,071,408	8,629	6,215,678	3,579,648	70,029	61,783,449	1,412,973	572	137,125
		235,879	145,922,629	104,219,319	98,712	97,803,632	52,197,611	97,981	16,881,631	49,796,486	4,251	3,004,872	1,595,081	34,609	28,153,736	630,142	326	78,75

第４表(続) 厚生年金保険（第１号） 都道府県別年金受給権者状況(厚生年金保険計（第１号）(旧共済組合を除く))
(新規裁定)

都道府県別	合 計			老 齢 年 金			通 算 老 齢 年 金			障 害 年 金			遺 族 年 金			通算遺族年金	
	件数	年金額	(別掲)基礎年金額	件数	年金額	(別掲)基礎年金額	件数	年金額	(別掲)基礎年金額	件数	年金額	(別掲)基礎年金額	件数	年金額	(別掲)基礎年金額	件数	年金額
		千円	千円		千円	千円		千円	千円		千円	千円		千円	千円		千円
平成 27 年 6月	142,123	87,595,651	10,602,029	48,673	48,406,125	2,181,806	61,278	9,488,820	5,810,484	2,407	1,746,318	1,106,187	29,765	27,954,388	1,503,552	-	-
7月	157,300	96,521,897	12,463,258	53,142	52,805,251	2,624,849	68,013	10,535,950	6,640,635	3,316	2,403,806	1,492,186	32,829	30,776,891	1,705,589	-	-
8月	116,815	73,099,770	9,174,340	40,943	40,804,762	1,872,383	49,426	7,749,649	4,963,473	2,512	1,837,772	1,133,184	23,931	22,707,174	1,205,300	3	413
9月	122,088	77,539,599	9,201,255	43,815	44,260,457	1,863,250	51,238	8,115,084	4,894,830	2,822	2,071,353	1,284,638	24,209	23,091,661	1,158,537	4	1,044
10月	139,852	87,430,448	10,652,532	49,954	49,747,867	2,232,706	60,955	9,685,636	5,717,593	2,966	2,160,772	1,382,298	25,975	25,835,806	1,319,935	2	*
11月	125,616	78,488,722	9,088,705	43,820	43,585,725	1,892,614	53,505	8,476,387	4,995,309	1,831	1,329,952	860,507	26,459	25,096,521	1,340,276	1	*
北 海 道	5,172	2,740,067	430,092	1,579	1,444,262	77,346	2,442	350,412	264,622	95	69,369	42,030	1,056	876,024	46,094	-	-
青 森 県	1,630	705,048	138,942	483	373,900	21,190	806	107,713	96,109	27	17,525	9,556	314	205,910	12,087	-	-
岩 手 県	1,615	833,816	102,729	607	491,212	14,480	658	93,347	59,845	18	13,368	8,611	332	235,889	19,793	-	-
宮 城 県	2,134	1,270,414	196,155	745	715,808	46,769	889	128,885	111,702	22	15,537	11,234	478	410,184	26,451	-	-
秋 田 県	1,316	673,953	115,538	513	394,666	25,151	492	69,861	63,197	26	16,419	14,461	285	193,007	12,729	-	-
山 形 県	1,009	545,748	114,373	374	292,494	28,845	370	61,187	65,581	18	12,118	7,635	247	179,948	12,311	-	-
福 島 県	2,353	1,291,441	177,943	969	796,807	39,613	934	146,344	106,419	23	16,660	11,339	426	331,494	20,573	1	*
茨 城 県	2,904	1,846,243	234,293	1,070	1,125,278	49,536	1,259	189,932	127,693	44	28,919	19,455	531	502,114	37,608	-	-
栃 木 県	2,109	1,315,961	155,129	788	807,767	33,544	884	141,889	84,678	37	28,604	15,330	400	337,702	21,577	-	-
群 馬 県	2,216	1,343,238	145,715	837	805,656	35,524	906	147,472	67,153	39	31,215	23,877	434	358,895	19,162	-	-
埼 玉 県	6,991	4,855,349	517,217	2,471	2,787,365	99,279	2,996	490,798	282,313	85	74,475	38,041	1,439	1,502,712	97,585	-	-
千 葉 県	6,099	4,173,396	488,985	2,032	2,299,405	92,869	2,688	438,589	298,955	77	54,056	38,157	1,302	1,381,346	59,004	-	-
東 京 都	9,510	6,816,883	754,170	3,178	3,594,087	210,509	4,005	769,819	353,297	126	97,860	53,291	2,201	2,355,117	137,072	-	-
神 奈 川 県	7,885	5,880,826	542,875	2,589	3,099,622	120,429	3,366	566,153	275,886	129	96,931	53,731	1,801	2,118,119	92,829	-	-
新 潟 県	2,684	1,547,939	197,872	1,104	912,120	40,859	993	158,368	113,043	50	34,679	19,754	537	442,772	24,217	-	-
富 山 県	1,212	836,404	72,748	531	468,131	12,738	351	54,323	30,076	31	19,293	13,155	299	294,657	16,779	-	-
石 川 県	1,217	751,022	66,258	480	431,119	8,811	471	74,884	41,384	18	13,416	5,130	248	231,603	10,933	-	-
福 井 県	872	552,894	40,415	387	337,476	8,809	267	42,673	18,167	24	17,041	8,865	194	155,704	4,574	-	-
山 梨 県	844	447,530	73,313	301	283,638	16,443	383	65,010	43,436	1	*	-	159	98,297	13,434	-	-
山 梨 県	2,271	1,406,748	135,279	894	826,564	27,455	890	159,544	67,121	38	28,892	20,205	449	391,749	20,498	-	-
岐 阜 県	2,298	1,372,010	135,609	763	761,893	19,924	999	152,374	78,944	40	28,830	12,931	496	428,913	23,811	-	-
静 岡 県	4,014	2,648,887	265,303	1,525	1,522,116	58,792	1,609	270,810	136,555	59	41,881	24,900	821	814,080	45,057	-	-
愛 知 県	7,150	4,896,955	487,073	2,473	2,742,167	242,958	2,968	460,414	242,958	129	96,520	66,106	1,580	1,597,854	90,509	-	-
三 重 県	2,142	1,384,859	130,573	791	813,612	26,815	874	126,711	76,736	9	6,687	5,744	468	437,849	21,278	-	-
滋 賀 県	1,422	958,187	81,753	528	570,575	20,024	612	96,411	43,222	22	17,893	9,914	260	273,308	8,592	-	-
京 都 府	2,355	1,462,449	189,052	736	744,449	49,524	1,038	172,472	105,304	28	21,843	16,334	553	523,686	17,890	-	-
大 阪 府	6,956	4,715,110	572,187	2,158	2,252,009	123,806	2,880	486,982	284,363	87	68,830	43,307	1,831	1,907,290	111,712	-	-
兵 庫 県	4,976	3,296,444	363,177	1,483	1,607,391	59,741	2,123	315,799	196,757	108	79,718	63,117	1,262	1,293,536	43,561	-	-
奈 良 県	1,330	900,053	76,571	413	462,426	10,891	554	94,481	47,774	18	13,455	6,855	345	329,691	11,050	-	-
和 歌 山 県	1,072	571,462	89,964	315	303,748	15,899	525	72,592	55,975	8	5,179	3,959	224	189,944	14,171	-	-
鳥 取 県	743	403,638	46,071	278	226,655	9,254	296	42,062	27,039	15	9,685	8,998	154	125,237	780	-	-
島 根 県	786	452,446	43,330	327	256,520	7,758	266	40,331	27,204	3	1,705	780	190	153,892	7,588	-	-
岡 山 県	2,176	1,375,730	143,118	839	802,446	34,836	834	129,738	69,863	34	23,730	16,842	469	419,817	21,577	-	-
広 島 県	3,042	1,942,365	192,179	1,083	1,052,898	42,503	1,255	193,916	106,830	38	27,075	17,999	666	668,477	24,847	-	-
山 口 県	1,755	1,096,169	103,773	619	596,664	17,952	724	95,052	70,104	13	8,069	6,826	399	396,384	8,892	-	-
徳 島 県	861	458,081	64,108	333	278,864	14,622	359	49,249	34,428	17	11,075	6,134	152	118,893	8,924	-	-
香 川 県	1,139	708,702	65,656	459	424,499	14,685	447	68,647	37,190	8	5,686	3,959	225	209,871	9,822	-	-
愛 媛 県	1,604	815,159	113,473	508	438,070	16,903	761	104,789	66,965	26	15,165	14,985	309	257,136	14,620	-	-
高 知 県	794	409,704	67,379	282	241,834	14,336	363	51,105	44,285	6	3,408	5,189	143	113,357	3,569	-	-
福 岡 県	5,570	3,262,799	366,783	1,981	1,910,092	75,000	2,514	389,876	200,979	69	44,255	36,941	1,006	918,576	53,863	-	-
佐 賀 県	1,006	504,461	74,860	392	319,737	17,705	447	64,635	42,592	20	13,567	12,180	147	106,523	2,383	-	-
長 崎 県	1,691	899,066	94,525	589	515,128	15,633	788	117,823	56,875	24	16,275	13,799	290	249,840	8,218	-	-
熊 本 県	2,250	1,069,401	156,788	798	637,912	22,944	1,069	165,057	99,908	32	21,725	12,765	351	244,706	21,171	-	-
分 岐 県	1,432	749,021	93,625	500	432,699	15,500	619	85,460	58,750	17	13,527	8,806	296	217,334	10,570	-	-
宮 崎 県	1,178	558,026	69,643	427	328,189	15,748	570	89,576	39,152	31	18,467	9,388	150	121,794	5,354	-	-
鹿 児 島 県	2,251	1,060,053	148,766	803	652,473	33,170	1,101	156,717	80,773	26	17,932	12,434	321	232,932	22,389	-	-
沖 縄 県	1,378	573,921	134,451	417	333,292	26,585	759	107,559	85,223	15	10,226	5,458	187	122,844	17,185	-	-
の 他	202	108,642	18,876	68	69,992	5,406	101	18,547	7,885	1	*	-	32	19,518	5,585	-	-

注１．計数は、平成27年9月以前は厚生年金保険に係る計数、平成27年10月以降は厚生年金保険（第１号）に係る計数である。

２．厚生年金保険（第１号）の受給権者とは、厚生年金保険受給権者全体から、共済組合等の組合員等たる厚生年金保険の被保険者期間（平成27年9月以前の共済組合等の組合員等の期間を含む）のみの者を除き、さらに、障害厚生年金受給権者及び短期要件分の遺族厚生年金受給権者について、それぞれ初診日又は死亡日に共済組合等の組合員等であった者を除いた者をいう。

３．厚生年金保険（第１号）受給権者の年金額は、老齢給付及び遺族年金（長期要件）については、平成27年9月以前の厚生年金保険被保険者期間及び平成27年10月以降の第１号厚生年金被保険者期間に係る年金額であり、平成27年10月以降に受給権が発生した障害年金及び遺族年金（短期要件）については、共済組合等の組合員等たる厚生年金保険の被保険者期間（平成27年9月以前の共済組合等の組合員等の期間を含む）を含めて算出した年金額である。

４．「旧共済組合」は、厚生年金保険に統合された時点で旧ＪＲ共済、旧ＮＴＴ共済、旧ＪＴ共済又は旧農林共済の受給権が発生していた者及びその者の当該年金の年金額である。

第4表(続) 厚生年金保険(第1号) 都道府県別年金受給権者状況(厚生年金保険計(第1号)(旧共済組合を除く))
(失 権)

都道府県別	合 計			老 齢 年 金			通 算 老 齢 年 金			障 害 年 金			遺 族 年 金			通算遺族年金	
	件数	年金額	(別掲)基礎年金額	件数	年金額	(別掲)基礎年金額	件数	年金額	(別掲)基礎年金額	件数	年金額	(別掲)基礎年金額	件数	年金額	(別掲)基礎年金額	件数	年金額
	千円	千円	千円	千円	千円	千円	千円	千円	千円	千円	千円	千円	千円	千円	千円	千円	千円
平成 27 年 6月	103,765	102,569,697	36,775,476	44,869	68,196,429	21,008,115	32,367	9,126,350	13,923,969	2,527	2,343,482	1,085,869	23,512	22,777,638	757,522	490	125,799
7月	106,610	107,918,764	35,072,259	45,686	70,868,569	19,688,119	32,823	9,477,823	13,851,906	2,636	2,531,427	1,071,061	25,035	24,938,871	461,174	430	102,073
8月	90,639	91,823,602	29,820,652	39,809	61,490,148	16,902,663	28,337	8,139,407	11,797,004	2,125	2,054,179	852,142	19,990	20,045,508	268,842	378	94,362
9月	85,852	83,753,393	29,066,237	36,173	54,467,262	16,369,945	27,764	7,775,148	11,654,256	2,271	2,297,630	813,286	19,257	19,115,027	228,750	387	98,326
10月	79,703	77,782,004	28,213,499	34,620	51,998,586	16,138,479	26,121	7,399,284	11,071,467	2,049	2,003,849	809,702	16,544	16,285,068	193,851	369	95,217
11月	90,770	86,094,150	32,808,436	38,222	56,031,077	18,623,804	29,836	8,059,983	13,126,340	2,250	2,149,529	881,834	20,070	19,752,928	176,458	392	100,633
北 海 道	5,010	4,163,255	1,558,213	1,728	2,384,686	732,772	1,923	508,224	770,563	125	114,807	39,722	1,206	1,149,317	15,156	28	6,221
青 岩 宮	968	592,769	373,974	287	331,511	152,768	452	89,969	208,550	17	15,125	7,801	209	155,403	4,855	3	761
森 手 城	971	695,178	379,153	365	447,483	183,197	383	82,862	186,469	25	22,325	8,806	194	141,772	681	4	736
田 秋	1,324	1,122,747	474,405	496	711,112	251,328	478	125,874	208,270	40	37,816	12,279	305	246,855	2,528	5	1,091
	911	612,033	344,789	319	384,199	157,931	364	73,462	181,806	20	15,331	4,350	203	138,190	702	5	851
山 形 県	708	517,384	289,825	284	344,451	142,124	264	52,760	134,336	25	17,714	11,302	134	102,234	2,063	1	*
福 島 県	1,398	1,080,047	506,071	537	670,524	250,416	524	130,569	240,429	37	31,847	14,432	294	245,493	795	6	1,615
茨 城 県	1,858	1,628,446	700,965	570	1,037,683	383,665	637	161,751	46,229	49	46,229	22,591	417	381,247	4,731	5	1,535
栃 木 県	1,387	1,215,997	517,986	580	793,465	291,587	468	123,505	215,638	28	29,268	7,483	303	268,062	3,279	8	1,697
群 馬 県	1,507	1,184,507	582,386	571	746,852	302,128	574	147,095	268,183	30	26,017	11,565	324	263,078	510	8	1,464
埼 玉 県	4,125	4,284,573	1,624,746	1,888	2,887,332	985,762	1,252	376,214	569,619	118	131,832	54,846	854	885,489	14,519	13	3,706
千 葉 県	3,782	3,974,193	1,457,503	1,698	2,701,197	875,921	1,178	334,424	542,720	88	92,078	33,349	807	842,403	5,513	11	4,091
東 京 都	7,752	8,593,021	2,813,541	3,419	5,713,436	1,664,244	2,356	707,811	1,058,115	169	174,009	70,535	1,773	1,987,410	20,646	35	10,355
神 奈 川 県	5,947	7,183,168	2,216,316	2,858	4,948,445	1,448,587	1,599	456,606	713,968	106	108,555	42,897	1,357	1,661,441	10,864	27	8,120
新 潟 県	1,872	1,492,352	708,981	735	934,345	392,081	662	152,128	297,456	40	33,848	18,137	429	370,814	1,308	6	1,218
富 山 県	1,059	961,865	386,604	438	606,518	213,737	336	80,100	160,941	30	28,813	10,921	248	244,301	1,005	7	2,132
石 川 県	930	737,987	353,810	353	454,300	174,910	364	99,896	167,784	20	17,176	9,556	190	166,273	1,560	3	342
福 井 県	765	642,807	282,509	340	423,276	162,623	265	78,266	112,664	18	16,615	6,436	138	123,106	787	4	1,544
山 梨 県	583	399,346	203,372	185	229,031	92,491	248	66,697	104,816	11	8,208	6,066	134	94,657	-	5	754
長 野 県	1,726	1,420,966	625,747	723	912,623	360,689	593	160,193	247,306	45	36,826	17,085	360	310,319	666	5	1,005
岐 阜 県	1,549	1,369,916	581,860	631	865,962	318,327	518	141,087	244,669	48	39,136	16,831	344	321,775	2,033	8	1,955
静 岡 県	2,952	2,775,814	1,078,108	1,270	1,792,054	634,522	929	257,220	406,187	79	74,797	32,004	666	649,380	5,395	8	2,363
愛 知 県	4,904	5,079,437	1,885,731	2,287	3,406,459	1,177,278	1,426	403,689	644,659	130	131,868	57,459	1,026	1,125,509	6,336	35	11,912
三 重 県	1,479	1,320,937	548,858	616	856,193	313,235	493	128,897	218,775	33	32,427	15,039	331	302,100	1,809	6	1,320
滋 賀 県	734	714,978	287,718	340	509,522	182,727	245	77,831	96,410	17	16,772	7,801	129	110,339	780	3	515
京 都 府	1,939	1,874,987	654,294	820	1,240,934	362,418	636	182,900	270,658	62	58,612	18,356	417	391,505	2,861	4	1,036
大 阪 府	6,400	6,830,436	2,237,511	3,008	4,640,499	1,394,389	1,868	562,038	771,992	164	171,954	57,423	1,335	1,449,356	13,707	25	6,589
兵 庫 県	4,228	4,595,542	1,462,553	1,853	2,983,994	879,630	1,240	348,558	541,584	90	96,419	36,783	1,031	1,163,939	4,556	14	2,632
奈 良 県	953	953,774	343,755	384	613,790	189,736	335	99,217	142,483	20	19,520	11,536	212	220,555	-	2	*
和 歌 山 県	731	634,647	256,207	291	403,219	137,495	255	66,552	107,189	24	23,495	7,012	158	140,547	4,511	3	836
鳥 取 県	516	414,622	180,003	215	261,133	92,638	182	55,929	80,720	12	10,952	6,645	103	85,157	-	4	1,451
島 根 県	655	516,163	230,998	257	329,448	120,454	232	57,246	98,571	18	14,796	9,615	147	114,333	2,359	1	*
岡 山 県	1,583	1,420,886	562,505	707	948,564	329,847	510	141,144	219,397	38	33,090	13,262	323	297,133	-	5	956
広 島 県	2,525	2,504,849	867,248	1,114	1,661,764	521,864	781	211,929	322,275	68	68,753	20,673	554	560,716	2,436	8	1,687
山 口 県	1,521	1,468,976	540,047	648	957,171	314,149	489	132,451	212,425	29	29,023	11,116	349	348,818	2,357	6	1,513
徳 島 県	600	429,559	219,087	221	262,464	103,730	232	54,396	106,741	19	14,782	6,645	126	97,617	1,971	2	*
香 川 県	868	704,843	314,015	358	448,482	168,511	290	75,674	131,750	26	22,086	12,563	191	158,292	1,191	3	310
愛 媛 県	1,287	1,039,862	448,175	504	651,628	232,849	462	107,277	197,851	36	30,398	13,457	281	249,877	4,019	4	682
高 知 県	641	503,182	206,696	262	328,863	102,556	237	61,208	95,355	16	11,799	7,996	123	100,679	789	3	634
福 岡 県	3,670	3,542,804	1,224,016	1,552	2,219,174	726,257	1,087	291,306	444,611	100	86,847	41,454	916	941,957	11,695	15	3,521
佐 賀 県	579	453,201	198,230	227	283,756	104,667	196	47,201	87,115	15	14,348	5,656	135	106,081	792	6	1,815
長 崎 県	1,373	1,198,871	442,419	521	750,327	223,803	463	106,160	202,830	33	30,072	13,486	343	309,324	2,300	13	2,988
熊 本 県	1,197	859,574	439,063	419	501,239	209,742	465	113,568	213,060	30	26,737	13,457	275	216,779	2,804	8	1,251
分 岐 県	884	683,548	326,452	349	452,788	160,368	336	76,419	152,834	19	14,074	10,366	176	139,343	2,885	4	924
宮 崎 県	753	545,333	254,620	265	324,326	124,731	306	75,889	124,002	20	20,472	5,100	155	122,782	787	7	1,863
鹿 児 島 県	1,178	821,696	420,370	374	459,489	185,648	489	120,642	218,714	45	39,034	12,923	264	201,445	3,084	6	1,086
沖 縄 県	438	298,225	184,093	156	189,016	85,579	186	49,066	88,658	18	12,830	7,021	78	47,312	2,836	-	-
其 他	50	34,849	12,909	19	26,349	7,694	28	6,082	5,215	-	-	-	3	2,417	-	-	-

注1. 計数は、平成27年9月以前は厚生年金保険に係る計数、平成27年10月以降は厚生年金保険(第1号)に係る計数である。
2. 厚生年金保険(第1号)の受給権者とは、厚生年金保険受給権者全体から、共済組合等の組合員等たる厚生年金保険の被保険者期間(平成27年9月以前の共済組合等の組合員等の期間を含む)のみの者を除き、さらに、障害厚生年金受給権者及び短期要件分の遺族厚生年金受給権者について、それぞれ初診日又は死亡日に共済組合等の組合員等であった者を除いた者をいう。
3. 厚生年金保険(第1号)受給権者の年金額は、老齢給付及び遺族年金(長期要件)については、平成27年9月以前の厚生年金保険被保険者期間及び平成27年10月以降の第1号厚生年金被保険者期間に係る年金額であり、平成27年10月以降に受給権が発生した障害年金及び遺族年金(短期要件)については、共済組合等の組合員等たる厚生年金保険の被保険者期間(平成27年9月以前の共済組合等の組合員等の期間を含む)を含めて算出した年金額である。
4. 「旧共済組合」は、厚生年金保険に統合された時点で旧J R共済、旧N T T共済、旧J T 共済又は旧農林共済の受給権が発生していた者及びその者の当該年金の年金額である。

第4表(続) 厚生年金保険(第1号) 都道府県別年金受給権者状況(旧法厚生年金保険)
(月末現在)

都道府県別	合 計		老 齢 年 金						通 算 老 齢 年 金						障 害 年 金		遺 族 年 金		通算遺族年金	
			計		退 職		在 職		計		退 職		在 職							
	件数	年金額	件数	件数	年金額	件数	年金額	件数	件数	年金額	件数	年金額	件数	年金額	件数	年金額	件数	年金額		
	千円		千円		千円		千円		千円		千円		千円		千円		千円			
平成 27 年 6月	1, 770, 341	1, 895, 936, 788	661, 153	659, 871	1, 127, 419, 824	1, 282	1, 844, 843	540, 256	539, 088	204, 089, 932	1, 168	558, 439	76, 126	87, 630, 757	450, 357	463, 257, 041	42, 449	11, 135, 953		
7月	1, 752, 978	1, 876, 091, 010	653, 591	652, 321	1, 113, 342, 491	1, 270	1, 825, 191	533, 817	532, 657	201, 559, 571	1, 160	552, 874	75, 732	87, 167, 434	447, 773	460, 594, 538	42, 065	11, 048, 911		
8月	1, 737, 577	1, 858, 507, 929	646, 882	645, 626	1, 100, 889, 121	1, 256	1, 804, 225	528, 143	527, 000	199, 367, 322	1, 143	544, 389	75, 395	86, 747, 927	445, 429	458, 185, 725	41, 728	10, 969, 219		
9月	1, 723, 118	1, 842, 166, 337	640, 616	639, 364	1, 089, 213, 408	1, 252	1, 797, 660	522, 695	521, 533	197, 286, 888	1, 162	565, 720	75, 055	86, 332, 362	443, 372	456, 084, 408	41, 380	10, 885, 893		
10月	1, 708, 970	1, 825, 802, 931	634, 418	633, 173	1, 077, 561, 699	1, 245	1, 784, 756	517, 525	516, 369	195, 285, 557	1, 156	563, 784	74, 741	85, 941, 445	441, 215	453, 855, 072	41, 071	10, 810, 620		
11月	1, 691, 571	1, 805, 926, 104	626, 932	625, 674	1, 063, 474, 566	1, 258	1, 813, 056	511, 028	509, 877	192, 783, 880	1, 151	552, 893	74, 306	85, 410, 451	438, 602	451, 173, 281	40, 703	10, 717, 977		
北 海 道	81, 155	80, 938, 383	26, 679	26, 637	44, 987, 857	42	64, 301	28, 875	28, 805	10, 711, 311	70	24, 470	3, 279	3, 850, 247	20, 089	20, 790, 468	2, 233	509, 730		
青 島	13, 567	11, 504, 517	3, 786	3, 782	5, 523, 603	4	4, 243	5, 049	5, 039	1, 688, 888	10	2, 602	587	641, 679	3, 620	3, 532, 506	525	110, 996		
岩 手	15, 139	13, 812, 169	4, 735	4, 730	7, 233, 820	5	5, 922	5, 412	5, 406	1, 857, 598	6	1, 903	680	764, 360	3, 889	3, 854, 170	423	94, 397		
宮 城	23, 702	23, 306, 037	8, 013	8, 001	13, 037, 968	12	19, 676	8, 246	8, 236	3, 229, 392	10	3, 223	994	1, 113, 691	5, 777	5, 737, 023	672	165, 065		
秋 田	15, 013	13, 753, 375	4, 908	4, 902	7, 390, 654	6	9, 905	5, 048	5, 044	1, 663, 386	4	1, 218	610	683, 363	3, 900	3, 892, 731	547	112, 118		
山 形	17, 175	15, 306, 001	6, 511	6, 506	9, 054, 234	5	8, 832	5, 928	5, 921	1, 882, 794	7	2, 977	704	759, 172	3, 563	3, 493, 679	469	104, 313		
福 島	26, 280	25, 212, 948	9, 625	9, 623	14, 412, 127	2	*	8, 404	8, 390	2, 934, 431	14	5, 632	1, 337	1, 458, 796	6, 322	6, 265, 257	592	134, 232		
茨 城	27, 934	29, 009, 191	9, 888	9, 869	16, 470, 233	19	28, 234	8, 859	8, 852	3, 444, 956	7	2, 935	1, 334	1, 550, 051	7, 269	7, 361, 102	584	151, 679		
栃 木	22, 014	21, 647, 121	7, 445	7, 426	11, 899, 700	19	27, 603	7, 354	7, 344	2, 761, 123	10	3, 623	1, 010	1, 148, 295	5, 699	5, 685, 162	506	121, 616		
群 馬	25, 017	24, 266, 753	8, 664	8, 651	13, 757, 264	13	17, 570	8, 616	8, 598	3, 135, 708	18	6, 254	1, 212	1, 342, 871	5, 850	5, 854, 787	675	152, 301		
埼 千 東 京 奈 新	65, 068	73, 181, 540	23, 207	23, 173	42, 050, 885	34	50, 810	18, 444	18, 411	7, 530, 799	33	14, 527	2, 932	3, 488, 362	18, 888	19, 568, 077	1, 597	478, 080		
玉 葉 京 川 潟	56, 672	65, 637, 614	20, 445	20, 413	38, 387, 403	32	44, 032	16, 187	16, 155	6, 820, 973	32	10, 950	2, 381	2, 877, 777	16, 279	17, 100, 188	1, 380	396, 291		
148, 459	183, 658, 267	56, 036	55, 678	113, 447, 287	358	535, 764	41, 181	40, 946	17, 069, 017	235	142, 471	5, 169	6, 194, 091	42, 286	45, 093, 414	3, 787	1, 176, 222			
97, 059	125, 152, 396	37, 880	37, 800	78, 165, 846	80	135, 622	24, 517	24, 459	10, 366, 119	58	28, 614	3, 513	4, 260, 382	29, 072	31, 550, 867	2, 077	644, 945			
38, 698	38, 273, 724	15, 349	15, 339	23, 226, 528	10	14, 666	12, 017	11, 995	4, 165, 361	22	8, 604	1, 822	1, 965, 433	8, 642	8, 695, 617	868	197, 515			
富 山	22, 124	22, 654, 378	8, 740	8, 733	13, 660, 634	7	11, 412	6, 394	6, 387	2, 194, 935	7	2, 140	948	1, 048, 004	5, 493	5, 608, 655	549	128, 598		
石 川	20, 272	19, 609, 413	7, 672	7, 663	11, 777, 456	9	15, 712	7, 053	7, 044	2, 573, 672	9	4, 114	791	877, 621	4, 221	4, 226, 654	535	134, 184		
福 井	16, 258	16, 111, 874	7, 156	7, 152	10, 506, 673	4	5, 720	5, 215	5, 209	1, 918, 946	6	1, 605	633	694, 107	2, 958	2, 914, 717	296	70, 105		
山 梨	10, 896	9, 904, 817	3, 389	3, 381	5, 382, 297	8	10, 782	4, 479	4, 477	1, 641, 102	2	*	430	506, 824	2, 335	2, 299, 369	263	63, 818		
長 野	39, 663	36, 751, 625	15, 151	15, 139	22, 291, 393	12	14, 863	14, 986	14, 965	5, 385, 407	21	8, 412	1, 534	1, 695, 197	7, 247	7, 186, 740	745	169, 614		
岐 阜	30, 254	30, 332, 747	11, 275	11, 268	17, 711, 403	7	9, 043	9, 604	9, 588	3, 605, 590	16	5, 497	1, 393	1, 542, 811	7, 180	7, 256, 934	802	201, 469		
静 岡	58, 604	61, 160, 333	23, 185	23, 163	36, 699, 044	22	33, 950	17, 634	17, 606	6, 897, 779	28	12, 056	2, 812	3, 151, 958	13, 740	14, 035, 463	1, 233	330, 083		
愛 知	86, 991	98, 729, 537	33, 610	33, 565	58, 906, 342	45	63, 441	22, 977	22, 946	9, 115, 383	31	20, 956	4, 344	4, 991, 829	24, 014	25, 068, 772	2, 046	562, 814		
三 重	25, 876	26, 322, 192	10, 031	10, 024	15, 736, 434	7	7, 814	8, 115	8, 109	3, 031, 843	6	1, 772	1, 096	1, 231, 095	6, 070	6, 168, 621	564	144, 614		
滋 賀	18, 838	18, 342, 621	6, 413	6, 402	10, 294, 561	11	13, 733	6, 867	6, 853	2, 632, 736	14	6, 626	835	957, 041	4, 242	4, 317, 868	481	120, 056		
京 大 阪 兵 庫 奈 良 和 歌 山	38, 322	41, 671, 369	14, 256	14, 209	24, 752, 844	47	67, 035	11, 747	11, 698	4, 701, 817	49	27, 251	1, 691	1, 956, 498	9, 626	9, 893, 070	1, 002	272, 853		
113, 462	131, 645, 357	42, 197	42, 048	75, 639, 930	149	205, 363	27, 071	26, 939	10, 936, 752	132	75, 860	5, 802	6, 841, 799	35, 757	37, 128, 259	2, 635	817, 394			
82, 217	95, 130, 058	31, 117	31, 042	56, 773, 956	75	112, 414	21, 836	21, 788	8, 175, 882	48	27, 069	3, 461	4, 119, 348	23, 989	25, 422, 574	1, 814	498, 815			
17, 991	19, 763, 817	6, 272	6, 264	11, 454, 158	8	10, 020	5, 578	5, 566	2, 171, 140	12	4, 320	711	841, 962	4, 954	5, 146, 816	476	135, 402			
16, 190	15, 984, 416	5, 629	5, 621	8, 961, 132	8	9, 129	5, 162	5, 151	1, 808, 534	11	5, 389	901	1, 022, 306	4, 063	4, 068, 449	435	109, 478			
鳥 取	11, 214	10, 026, 701	4, 483	4, 480	6, 055, 599	3	3, 126	3, 945	3, 939	1, 422, 478	6	2, 019	404	429, 466	2, 112	2, 050, 231	270	63, 782		
島 根	13, 992	12, 258, 903	4, 844	4, 838	6, 901, 338	6	9, 519	5, 227	5, 220	1, 766, 592	7	1, 785	669	717, 621	2, 854	2, 773, 392	398	88, 656		
岡 山	37, 563	37, 731, 695	16, 008	15, 988	23, 714, 626	20	22, 453	11, 432	11, 409	4, 123, 217	23	10, 155	1, 525	1, 764, 564	7, 877	7, 926, 801	721	169, 879		
広 島	53, 022	55, 701, 335	21, 100	21, 077	33, 371, 028	23	31, 308	15, 140	15, 112	5, 821, 589	28	10, 468	2, 506	2, 834, 741	13, 105	13, 329, 253	1, 171	302, 948		
山 口	28, 402	29, 922, 645	10, 829	10, 818	17, 616, 405	11	13, 795	8, 098	8, 082	2, 954, 030	16	6, 392	1, 197	1, 401, 204	7, 573	7, 754, 259	705	176, 561		
徳 香 川 愛 媛 高 福	13, 286	12, 124, 780	5, 449	5, 445	7, 313, 451	4	5, 434	4, 200	4, 197	1, 412, 493	3	663								

第4表(続) 厚生年金保険(第1号) 都道府県別年金受給権者状況(旧法船員保険)
(月末現在)

都道府県別	合 計		老 齢 年 金					通 算 老 齢 年 金					障 害 年 金		遺 族 年 金		通算遺族年金		
			計	退 職		在 職		計	退 職		在 職								
	件数	年金額	件数	件数	年金額	件数	年金額	件数	件数	年金額	件数	年金額	件数	年金額	件数	年金額	件数	年金額	
	千円			千円		千円			千円		千円			千円		千円			千円
平成 27 年 6月	35,210	71,389,881	15,202	15,202	43,615,846	-	-	2,707	2,707	923,036	-	-	1,657	3,285,016	14,830	23,358,037	814	207,946	
7月	34,895	70,771,428	15,030	15,029	43,145,529	1	*	2,668	2,668	909,933	-	-	1,646	3,266,585	14,740	23,238,090	811	207,501	
8月	34,632	70,175,561	14,871	14,871	42,678,615	-	-	2,641	2,641	901,207	-	-	1,639	3,250,886	14,676	23,138,705	805	206,149	
9月	34,381	69,650,647	14,726	14,726	42,272,338	-	-	2,607	2,607	888,432	-	-	1,633	3,242,880	14,611	23,041,025	804	205,973	
10月	34,131	69,171,466	14,588	14,588	41,881,086	-	-	2,572	2,571	874,211	1	*	1,626	3,230,402	14,545	22,980,699	800	204,962	
11月	33,836	68,531,508	14,412	14,411	41,353,467	1	*	2,533	2,533	862,159	-	-	1,620	3,221,529	14,477	22,888,896	794	203,620	
北 海 道	2,058	3,961,024	605	605	1,558,380	-	-	200	200	59,126	-	-	112	251,108	1,088	2,080,254	53	12,155	
青 島	982	1,601,801	253	253	572,742	-	-	84	84	26,332	-	-	49	92,770	552	899,625	44	10,333	
岩 手 県	979	1,682,645	319	319	747,301	-	-	84	84	26,492	-	-	46	92,594	499	808,497	31	7,762	
宮 城 県	1,837	3,691,775	722	722	1,840,026	-	-	75	75	27,072	-	-	128	273,884	889	1,544,601	23	6,191	
秋 田 県	295	535,347	100	100	227,664	-	-	27	27	9,321	-	-	19	38,928	140	257,583	9	1,850	
山 形 県	264	518,329	80	80	216,401	-	-	11	11	3,436	-	-	7	14,427	159	283,221	7	844	
福 島 県	494	974,990	222	222	561,689	-	-	16	16	5,199	-	-	17	36,079	228	369,117	11	2,905	
茨 城 県	567	1,052,905	251	251	651,775	-	-	30	30	10,677	-	-	25	47,115	248	339,550	13	3,789	
栃 木 県	63	165,803	39	39	132,631	-	-	5	5	1,614	-	-	2	*	14	27,397	3	662	
群 馬 県	62	148,183	31	31	105,425	-	-	6	6	2,038	-	-	3	4,043	19	35,662	3	1,015	
埼 千 葉 県	261	641,986	133	133	455,393	-	-	26	26	8,967	-	-	10	18,772	90	158,590	2	*	
東 京 都	1,023	1,835,447	423	422	1,103,830	1	*	87	87	30,846	-	-	32	61,377	446	628,253	35	9,306	
神 奈 川 県	592	1,337,722	261	261	880,778	-	-	76	76	27,756	-	-	28	45,629	218	381,291	9	2,268	
新 潟 県	1,322	3,271,681	695	695	2,344,331	-	-	77	77	32,999	-	-	37	74,913	488	812,093	25	7,345	
	625	1,411,620	281	281	886,625	-	-	46	46	14,245	-	-	23	48,191	262	459,580	13	2,978	
富 山 県	334	671,124	142	142	391,676	-	-	23	23	8,444	-	-	8	14,904	148	252,490	13	3,611	
石 川 県	682	1,505,888	317	317	971,991	-	-	46	46	15,292	-	-	23	48,415	271	465,009	25	5,181	
福 井 県	241	518,536	124	124	378,156	-	-	23	23	6,663	-	-	6	15,349	79	115,471	9	2,897	
山 梨 県	28	63,574	13	13	46,147	-	-	6	6	1,718	-	-	2	*	7	11,338	-	-	
長 野 県	102	254,127	49	49	177,902	-	-	15	15	3,333	-	-	5	11,240	30	61,029	3	624	
岐 阜 県	83	207,026	49	49	163,669	-	-	11	11	3,017	-	-	3	4,706	19	35,438	1	*	
静 岡 県	1,446	2,790,569	660	660	1,791,635	-	-	88	88	30,418	-	-	45	85,621	607	870,688	46	12,206	
愛 知 県	407	763,965	158	158	488,448	-	-	63	63	20,368	-	-	14	31,627	155	219,744	17	3,778	
三 重 県	848	1,509,998	418	418	1,039,260	-	-	87	87	29,880	-	-	30	73,581	271	357,158	42	10,120	
滋 賀 県	54	135,677	30	30	105,486	-	-	7	7	2,257	-	-	2	*	15	22,145	-	-	
京 都 府	195	452,634	96	96	328,083	-	-	23	23	9,271	-	-	5	9,533	66	104,320	5	1,426	
大 阪 府	960	2,099,452	432	432	1,393,974	-	-	73	73	23,838	-	-	42	87,923	394	587,988	19	5,728	
兵 庫 県	1,653	4,047,825	872	872	2,951,016	-	-	100	100	33,292	-	-	55	117,272	601	939,735	25	6,510	
奈 良 県	107	265,025	54	54	201,052	-	-	13	13	4,365	-	-	2	*	33	56,719	5	1,226	
和 歌 山 県	615	1,124,719	290	290	732,972	-	-	38	38	13,056	-	-	30	54,217	228	316,253	29	8,221	
鳥 取 県	255	489,638	98	98	262,242	-	-	16	16	5,636	-	-	14	26,603	126	194,768	1	*	
島 根 県	670	1,311,167	265	265	728,455	-	-	45	45	18,764	-	-	44	85,543	303	474,851	13	3,554	
岡 山 県	415	904,383	206	206	669,935	-	-	44	44	17,403	-	-	10	14,138	145	200,075	10	2,832	
広 島 県	1,200	2,547,913	533	533	1,625,258	-	-	102	102	31,395	-	-	50	97,462	491	787,354	24	6,444	
山 口 県	1,582	3,424,195	711	711	2,169,141	-	-	75	75	29,255	-	-	91	183,791	675	1,033,620	30	8,389	
徳 島 県	643	1,249,960	285	285	747,724	-	-	38	38	12,409	-	-	29	58,221	282	429,399	9	2,208	
香 川 県	670	1,373,203	305	305	895,928	-	-	81	81	26,514	-	-	33	74,624	246	375,144	5	993	
愛 媛 県	1,229	2,362,488	514	514	1,399,129	-	-	101	101	32,240	-	-	50	117,466	536	806,720	28	6,933	
高 松 県	1,018	1,784,789	430	430	1,026,003	-	-	61	61	20,715	-	-	56	95,405	444	635,151	27	7,515	
福 岡 県	1,433	3,328,717	653	653	2,082,684	-	-	66	66	22,564	-	-	79	163,490	619	1,055,788	16	4,191	
佐 賀 県	299	604,225	114	114	348,319	-	-	25	25	8,469	-	-	19	39,629	138	207,161	3	647	
長 崎 県	2,576	5,069,312	1,084	1,084	3,046,244	-	-	142	142	57,549	-	-	164	303,070	1,129	1,648,699	57	13,750	
熊 本 県	501	894,403	191	191	505,436	-	-	52	52	17,071	-	-	34	56,262	211	311,561	13	4,074	
大 宮 市	416	763,944	178	178	459,576	-	-	38	38	11,625	-	-	21	38,287	171	252,934	8	1,522	
埼 玉 県	404	697,739	172	172	424,563	-	-	33	33	11,780	-	-	27	41,470	163	217,437	9	2,489	
鹿 児 島 県	1,200	2,277,836	493	493	1,393,514	-	-	117	117	38,137	-	-	76	138,311	493	701,571	21	6,303	
沖 縄 県	130	173,230	49	49	97,514	-	-	30	30	8,824	-	-	13	18,219	38	48,673	-	-	
そ の 他	16	32,973	12	12	25,344	-	-	1	1	*	-	-	-	-	3	7,152	-	-	

注1. 計数は、平成27年9月以前は厚生年金保険に係る計数、平成27年10月以降は厚生年金保険(第1号)に係る計数である。
2. 厚生年金保険(第1号)の受給権者とは、厚生年金保険受給権者全体から、共済組合等の組合員等たる厚生年金保険の被保険者期間(平成27年9月以前の共済組合等の組合員等の期間を含む)のみの者を除き、さらに、障害厚生年金受給権者及び短期要件分の遺族厚生年金受給権者について、それぞれ初診日又は死亡日に共済組合等の組合員等であった者を除いた者をいう。
3. 厚生年金保険(第1号)受給権者の年金額は、老齢給付及び遺族年金(長期要件)については、平成27年9月以前の厚生年金保険被保険者期間及び平成27年10月以降の第1号厚生年金被保険者期間に係る年金額であり、平成27年10月以降に受給権が発生した障害年金及び遺族年金(短期要件)については、共済組合等の組合員等たる厚生年金保険の被保険者期間(平成27年9月以前の共済組合等の組合員等の期間を含む)を含めて算出した年金額である。

第４表(続) 厚生年金保険（第１号） 都道府県別年金受給権者状況（新法厚生年金保険（第１号））
（月末現在）

都道府県別	合 計			老 齢 厚 生 年 金											
				計											
							退 職			在 職			基 礎 ま た は 定 額 あ り		
	件数	年金額	(別掲)基礎年金額	件数	年金額	(別掲)基礎年金額	件数	年金額	(別掲)基礎年金額	件数	年金額	(別掲)基礎年金額	件数	年金額	(別掲)基礎年金額
	千円	千円	千円	千円	千円	千円	千円	千円	千円	千円	千円	千円	千円	千円	千円
平成 27 年 6 月	33,119,082	24,465,796,186	15,660,034,401	27,643,097	19,307,102,792	15,313,527,821	24,377,161	16,108,070,433	14,232,428,941	3,265,936	3,199,032,358	1,081,098,880	23,969,498	17,085,824,209	15,313,527,821
7 月	33,208,001	24,493,051,161	15,723,824,918	27,714,166	19,320,115,513	15,374,726,482	24,420,331	16,104,366,593	14,280,026,739	3,293,835	3,215,748,920	1,094,699,744	24,001,238	17,084,568,577	15,374,726,482
8 月	33,266,091	24,504,266,416	15,780,264,965	27,761,838	19,323,825,116	15,429,394,197	24,464,143	16,116,144,969	14,327,997,095	3,297,695	3,207,680,148	1,101,397,103	24,028,663	17,102,379,460	15,429,394,197
9 月	33,322,377	24,521,558,270	15,836,896,947	27,816,546	19,332,489,169	15,484,158,328	24,501,184	16,112,965,566	14,370,900,328	3,315,362	3,219,523,603	1,113,257,999	24,056,423	17,109,449,939	15,484,158,328
10 月	33,419,576	24,545,122,464	15,909,056,364	27,889,389	19,344,315,599	15,554,045,073	24,545,114	16,102,632,102	14,422,369,506	3,344,275	3,241,683,497	1,131,675,567	24,095,603	17,119,089,156	15,554,045,073
11 月	33,480,581	24,554,789,721	15,964,605,802	27,940,337	19,347,002,670	15,608,041,399	24,528,010	16,067,138,585	14,444,971,350	3,412,327	3,279,864,086	1,163,070,050	24,120,384	17,122,726,253	15,608,041,399
北 海 道	1,522,069	942,701,338	689,130,597	1,259,480	719,759,801	673,129,416	1,085,928	571,694,814	613,957,435	173,552	148,064,987	59,171,981	1,077,417	631,154,337	673,129,416
	366,311	182,696,640	164,809,875	304,484	141,818,386	160,616,484	269,916	115,755,006	149,917,928	34,568	26,063,380	10,698,556	259,353	123,266,222	160,616,484
	371,420	209,508,700	173,543,032	307,391	163,852,465	169,195,139	267,084	131,481,390	156,495,322	40,307	32,371,075	12,699,818	257,697	140,278,339	169,195,139
	575,838	390,440,327	270,567,634	480,791	310,636,322	263,775,635	416,556	250,001,064	241,163,058	64,235	60,635,258	22,612,577	411,341	272,018,264	263,775,635
大 阪 府	330,738	179,192,183	154,153,426	272,240	138,984,070	150,880,853	241,324	114,349,121	141,114,938	30,916	24,634,950	9,765,914	234,973	120,987,049	150,880,853
山 形 県	335,856	196,134,230	165,299,230	281,146	156,929,758	161,573,934	248,227	129,249,819	150,524,603	32,919	27,679,908	11,049,331	244,609	137,626,498	161,573,934
	538,984	341,502,688	251,644,899	449,893	270,326,289	245,293,092	392,481	220,014,619	226,454,118	57,412	50,311,670	18,838,973	381,015	233,310,981	245,293,092
	719,040	523,509,763	342,603,399	609,266	424,572,600	334,785,036	540,379	359,147,933	313,447,272	68,887	65,424,667	21,337,765	518,750	370,130,713	334,785,036
	505,158	355,950,598	239,090,521	426,054	287,258,396	233,834,011	374,008	237,889,752	217,080,797	52,046	49,368,644	16,753,214	362,962	249,263,347	233,834,011
群 馬 県	543,703	370,749,485	266,177,147	459,577	299,246,121	260,137,337	403,802	246,956,402	240,930,762	55,775	52,289,719	19,206,575	395,547	263,033,739	260,137,337
埼 玉 県	1,802,603	1,433,400,892	869,203,629	1,528,744	1,154,601,477	851,594,293	1,353,667	972,813,634	793,522,828	175,077	181,787,842	58,071,465	1,320,806	1,021,019,420	851,594,293
	1,543,225	1,268,797,565	748,098,989	1,304,022	1,019,251,255	762,365,228	1,154,859	862,844,311	682,844,311	149,163	156,868,455	49,720,917	1,127,214	903,231,326	748,098,989
	2,850,951	2,342,671,180	1,354,859,860	2,370,950	1,830,025,227	1,326,685,374	2,062,218	1,507,852,060	1,213,217,189	308,732	322,173,167	113,468,185	2,069,062	1,629,943,349	1,326,685,374
	2,194,253	1,940,453,312	1,054,570,353	1,829,275	1,522,249,832	1,032,902,091	1,623,243	1,296,750,755	963,655,582	206,032	225,499,077	69,246,509	1,586,880	1,354,178,189	1,032,902,091
新 潟 県	711,981	473,125,721	346,416,179	593,512	374,396,744	339,077,730	521,584	308,166,504	315,640,769	71,928	66,230,239	23,436,960	506,667	326,206,381	339,077,730
富 山 県	353,441	263,765,535	177,406,228	292,531	207,720,619	173,818,301	251,780	168,696,415	159,360,474	40,751	39,024,203	14,457,827	253,344	183,344,068	173,818,301
	338,746	234,261,807	169,034,105	283,334	185,956,788	165,367,426	245,201	150,831,575	151,532,919	38,133	35,125,213	13,834,507	245,621	164,949,843	165,367,426
	239,707	171,338,631	119,204,332	201,256	138,792,108	116,764,906	172,169	111,183,053	106,620,077	29,087	27,609,055	10,144,829	172,507	121,544,829	116,764,906
	222,063	140,913,823	107,821,669	187,865	114,612,615	105,262,940	163,152	92,624,559	86,515,572	24,713	21,988,056	8,747,368	162,146	100,214,521	105,262,940
長 野 県	655,210	451,621,115	332,656,001	553,406	365,362,447	325,404,816	487,070	302,757,674	302,325,615	66,336	62,604,772	23,079,202	479,699	322,637,216	325,404,816
岐 阜 県	590,732	418,730,533	287,680,732	491,915	332,001,467	281,742,649	427,382	272,182,214	259,864,605	64,533	59,819,253	21,878,044	422,471	293,368,875	281,742,649
	1,097,428	830,697,350	538,354,276	922,765	664,668,651	587,490,395	806,546	550,838,134	687,477,596	116,219	113,830,517	40,012,800	793,948	586,465,122	538,354,276
	1,863,939	1,503,803,722	904,114,606	1,555,118	1,192,657,524	883,984,419	1,367,503	998,132,795	818,617,497	187,615	194,524,729	65,366,922	1,351,437	1,065,420,722	883,984,419
	517,630	383,304,708	254,642,441	432,201	305,324,220	249,328,623	385,246	296,292,378	233,781,591	46,955	45,031,841	15,547,032	374,382	270,989,590	249,328,623
滋 賀 県	372,833	287,273,808	183,192,178	312,750	230,768,850	179,352,299	276,973	195,402,863	167,633,777	35,777	35,365,987	11,718,522	270,370	204,166,883	179,352,299
京 都 府	684,806	508,151,668	329,346,912	572,832	400,247,688	322,939,170	503,185	333,113,527	296,632,469	69,647	67,134,161	26,306,701	507,714	362,662,569	322,939,170
	2,235,820	1,750,048,527	1,048,071,300	1,853,651	1,360,055,612	1,024,378,431	1,642,893	1,143,561,025	947,651,626	210,758	216,494,586	76,726,805	1,634,687	1,226,952,187	1,024,378,431
	1,512,424	1,219,928,334	715,988,531	1,246,724	940,674,910	700,015,484	1,107,815	797,140,080	653,286,268	138,909	143,534,829	46,729,216	1,085,530	840,945,713	700,015,484
	368,217	291,935,746	175,870,984	307,248	231,269,301	172,251,907	272,699	195,334,647	159,783,376	34,549	35,934,654	12,468,531	265,722	205,996,698	172,251,907
和 歌 山 県	268,225	180,052,919	123,446,356	219,522	138,082,749	120,702,669	196,881	117,576,658	113,002,106	22,641	20,506,091	7,700,562	191,756	123,601,035	120,702,669
鳥 取 県	176,359	110,821,595	85,063,135	146,917	87,935,521	83,251,125	129,134	72,704,606	77,610,502	17,783	15,230,914	5,640,623	125,345	76,625,554	83,251,125
	230,728	144,766,999	113,421,576	191,028	114,161,580	111,014,756	166,732	93,539,428	102,843,274	24,296	20,622,152	8,171,482	164,761	100,634,825	111,014,756
	574,722	417,346,084	286,154,601	478,766	330,103,606	279,876,195	418,596	272,912,884	258,310,947	60,170	57,190,721	21,565,248	416,750	293,613,025	279,876,195
	833,749	630,451,763	403,077,537	688,998	490,654,368	394,446,392	600,864	404,361,470	363,872,095	88,134	86,292,898	30,574,297	595,796	435,505,340	394,446,392
山 口 県	469,554	342,615,879	223,801,657	383,915	260,358,565	219,251,281	337,170	216,428,046	203,411,333	46,745	43,930,519	15,839,948	331,491	231,065,384	219,251,281
徳 島 県	220,456	136,226,192	103,962,002	185,478	109,082,107	101,458,894	162,327	89,469,586	93,555,065	23,151	19,612,521	7,903,829	159,304	95,657,561	101,458,894
	301,691	209,723,154	149,754,904	252,301	167,082,914	146,478,704	218,876	136,094,280	134,484,674	33,425	30,988,631	11,994,030	218,152	147,488,414	146,478,704
	424,289	269,332,837	200,194,051	353,390	209,601,010	195,201,430	311,353	172,914,437							

第４表(続) 厚生年金保険（第１号） 都道府県別年金受給権者状況(新法厚生年金保険（第１号））
(月末現在)

老 年 金 保 険								特 別 支 給											
基 礎 ま た は 定 額 あ り				基 礎 及 び 定 額 な し				計				退 職				在 職			
基礎繰上げあり		基礎繰上げなし		基礎及び定額なし		計		退 職		在 職									
件数	年金額	(別掲)基礎年金額	件数	年金額	(別掲)基礎年金額	件数	年金額	件数	年金額	(別掲)基礎年金額	件数	年金額	(別掲)基礎年金額	件数	年金額	(別掲)基礎年金額			
千円	千円	千円	千円	千円	千円	千円	千円	千円	千円	千円	千円	千円	千円	千円	千円	千円			
1,865,987	626,852,692	973,995,475	22,103,511	16,458,971,517	14,339,532,346	3,673,599	2,221,278,582	5,391,312	3,384,712,501	178,315,246	3,685,620	1,920,636,704	157,368,080	1,705,692	1,464,075,797	20,947,166			
1,871,902	629,227,630	977,729,078	22,129,336	16,465,440,947	14,396,997,404	3,712,928	2,225,446,936	5,369,585	3,353,782,670	176,721,606	3,656,058	1,890,053,802	155,643,900	1,713,527	1,463,728,868	21,077,706			
1,875,970	631,115,131	980,512,302	22,152,693	16,471,264,329	14,448,881,896	3,733,175	2,223,445,656	5,333,070	3,317,079,873	174,688,105	3,626,060	1,866,108,684	153,637,527	1,707,010	1,450,971,190	21,050,568			
1,879,750	632,783,079	983,092,108	22,176,673	16,476,666,860	14,501,066,220	3,760,123	2,223,039,230	5,303,989	3,284,791,811	172,636,473	3,596,963	1,837,881,972	151,675,823	1,707,026	1,446,909,839	20,960,650			
1,885,173	634,958,488	986,642,743	22,210,430	16,484,130,668	14,567,402,330	3,793,786	2,225,226,443	5,269,541	3,243,744,701	170,310,598	3,560,444	1,800,559,242	149,354,511	1,709,097	1,443,185,459	20,956,087			
1,888,909	636,667,062	989,238,870	22,231,475	16,486,059,191	14,618,802,529	3,819,953	2,224,276,417	5,237,021	3,208,135,072	168,257,504	3,505,429	1,763,653,344	147,160,941	1,731,592	1,444,481,728	21,096,563			
59,231	23,024,200	29,674,163	1,018,186	608,130,137	643,455,252	182,063	88,605,464	247,420	129,094,137	6,820,328	160,529	65,702,220	5,584,070	86,891	63,391,917	1,236,258			
39,932	8,574,401	19,961,902	219,421	114,691,821	140,654,582	45,131	18,552,164	64,217	29,659,966	3,359,149	44,779	17,100,081	2,921,895	19,438	12,559,885	437,254			
22,966	5,201,844	12,150,315	234,731	135,076,496	157,044,824	49,694	23,574,126	65,816	35,404,176	1,730,318	43,210	19,579,558	1,502,017	22,606	15,824,618	228,301			
58,621	19,743,186	30,783,302	352,720	252,275,078	232,992,333	69,450	38,618,059	103,685	62,037,990	6,678,226	70,692	34,777,260	5,719,105	32,993	27,260,729	959,121			
44,546	13,581,456	23,631,936	190,427	107,405,593	127,248,917	37,267	17,997,022	56,987	29,531,090	4,891,061	39,264	17,423,293	4,263,794	17,723	12,107,797	627,266			
53,167	16,912,058	28,852,315	191,442	120,714,440	132,721,618	36,537	19,303,260	58,335	33,291,219	5,811,613	39,923	20,130,544	5,107,199	18,412	13,160,676	704,414			
52,133	15,671,185	27,623,702	328,882	127,639,796	127,669,390	68,878	19,305,367	99,666	59,432,326	5,475,057	68,214	35,722,298	4,817,750	31,452	23,710,028	657,307			
56,670	15,412,464	29,953,971	462,080	354,718,249	304,331,065	90,516	54,441,887	127,349	80,934,374	5,322,303	88,900	47,949,013	4,843,603	38,449	32,985,361	478,699			
59,906	21,024,245	31,795,349	303,056	228,239,102	202,038,663	63,092	37,995,409	93,004	58,242,768	6,118,849	64,496	34,382,927	5,564,100	28,508	23,859,842	554,749			
49,185	15,596,988	26,437,927	346,362	247,436,751	233,699,409	64,030	36,212,382	90,024	53,103,679	4,117,626	61,141	29,946,067	3,696,862	28,883	23,157,612	420,764			
118,125	39,610,518	61,540,731	1,202,681	981,408,902	790,053,559	207,938	133,582,057	282,094	185,435,695	8,774,738	192,387	98,537,841	7,963,202	89,707	82,897,854	811,537			
79,919	28,353,677	41,760,878	1,047,295	874,877,649	690,804,350	176,808	116,019,929	238,710	151,747,846	6,993,971	162,178	83,409,322	6,232,518	76,532	72,338,524	761,452			
145,603	55,983,705	74,211,078	1,923,459	1,573,959,644	1,252,474,296	301,888	200,081,879	399,158	260,979,980	11,306,645	260,956	135,273,523	9,770,385	138,202	125,706,457	1,536,281			
99,896	34,019,363	49,693,686	1,496,894	1,320,158,827	986,208,406	242,395	168,071,643	321,836	221,515,132	7,354,439	217,915	118,922,747	6,474,489	103,921	102,592,385	879,950			
50,232	14,076,222	27,012,931	456,435	312,130,159	312,064,799	86,845	48,190,362	121,063	75,769,905	4,468,972	81,034	44,337,040	4,004,957	40,029	31,432,864	464,015			
13,388	4,127,947	7,354,433	239,956	179,216,121	166,463,868	39,187	24,376,550	52,317	35,830,164	1,045,767	31,489	18,422,403	890,717	20,828	17,407,761	155,050			
13,437	3,953,256	7,330,415	232,184	160,996,587	158,037,010	37,713	21,006,945	50,527	31,379,598	976,024	31,708	16,651,912	835,298	18,819	14,727,686	140,726			
10,762	2,772,014	5,831,292	161,745	118,772,815	110,933,614	28,749	17,247,279	38,709	26,294,101	741,839	23,792	14,109,457	657,443	14,917	12,184,645	84,396			
26,406	8,218,013	13,926,250	135,740	91,996,508	91,336,690	25,719	14,398,094	37,057	21,172,168	2,374,907	24,603	11,623,484	2,055,416	12,454	9,548,684	319,492			
32,438	10,794,738	17,531,232	447,261	131,842,478	107,873,585	73,707	42,725,231	100,091	62,026,582	3,093,125	65,701	34,582,549	2,707,940	34,390	27,444,033	385,185			
35,112	9,838,091	19,029,513	387,359	283,530,784	262,713,136	69,444	38,632,592	93,396	56,193,892	2,212,624	59,699	29,443,859	1,964,663	33,697	26,750,033	247,961			
59,273	17,159,124	32,184,887	734,675	569,305,998	495,305,508	128,817	78,203,529	176,237	114,147,526	5,554,784	116,044	63,165,750	4,943,804	60,193	50,981,776	610,980			
85,228	27,322,168	44,779,910	1,266,209	1,038,098,554	839,204,509	203,681	127,236,802	275,838	182,942,666	6,536,236	181,969	97,716,968	5,851,238	93,869	85,225,688	684,998			
25,142	9,258,851	13,716,411	349,240	261,730,739	235,612,211	57,819	34,334,629	79,448	52,343,485	1,956,961	54,553	31,011,176	1,760,957	24,895	21,332,669	196,004			
31,393	14,224,092	17,511,493	238,977	189,942,791	168,140,806	42,380	26,601,967	61,413	41,674,330	2,734,749	41,949	24,620,270	2,407,866	19,464	17,054,060	326,884			
51,380	22,319,558	26,288,387	456,334	340,343,011	296,650,783	65,118	37,585,120	94,691	56,138,247	4,530,190	63,818	31,019,023	3,735,370	30,873	25,119,223	794,820			
100,500	37,665,293	50,200,961	1,534,187	1,189,286,894	974,177,470	218,964	133,103,425	301,304	186,789,457	8,552,920	205,576	102,753,322	7,337,259	95,728	84,036,135	1,215,661			
72,018	28,097,972	37,309,058	1,013,512	812,847,742	662,706,426	161,194	99,729,196	220,717	142,716,106	5,575,850	150,059	78,292,243	4,898,189	70,658	64,423,864	677,661			
19,545	6,164,206	10,194,223	246,177	119,832,492	102,057,285	41,526	25,272,602	56,066	34,388,258	1,410,636	39,629	19,620,639	1,238,539	16,437	14,767,618	172,097			
24,744	9,599,186	13,955,615	167,012	114,001,849	107,647,454	27,766	14,481,714	39,346	22,088,463	1,768,025	28,086	13,192,537	1,617,950	11,260	8,895,926	150,075			
9,778	3,283,961	5,333,726	115,567	73,341,593	77,917,399	21,572	11,309,966	29,669	17,406,323	1,026,554	19,762	10,181,685	893,700	9,907	7,224,638	132,854			
10,946	3,136,906	6,144,862	153,815	97,497,919	104,869,895	26,267	13,526,755	36,037	21,616,353	905,032	23,044	12,113,631	785,693	12,993	9,402,723	119,339			
17,962	6,963,671	9,781,937	398,788	286,649,354	270,094,798	62,016	36,490,580	84,067	54,363,281	1,677,711	54,441	30,144,601	1,434,579	29,626	24,218,809	243,133			
22,039	8,642,551	11,776,712	573,757	426,862,789	382,670,180	93,202	55,149,028	124,634	78,430,220	2,229,790	80,234	41,183,263	1,906,081	44,400	37,246,957	323,709			
12,259	4,395,752	6,667,274	319,232	226,669,633	212,583,507	52,424	29,293,180	70,695	43,955,664	1,210,852	46,548	23,906,858	1,078,192	24,147	20,048,806	132,660			
14,104	4,679,058	7,202,693	145,200	90,978,503	94,256,202	26,174	13,424,546	36,338	21,056,966	1,215,329	24,762	12,607,732	1,049,041	11,576	8,449,234	166,287			
7,353	2,504,997	3,946,444	210,799	144,983,417	142,532,261	34,149	19,594,497	45,628	28,693,084	665,698	29,197	15,410,899	582,119	16,431	13,282,185	83,579			
21,473	6,068,092	9,179,100	280,857	178,974,084	184,022,330	51,060	24,558,434	69,120	37,135,054	1,656,986	46,760	20,613,465	1,484,105	22,360	16,521,589	172,881			
14,445	4,891,969	7,246,065	148,805	88,951,125	94,748,031	22,356	10,421,332	32,193	17,409,215	1,256,348	21,905	10,032,602	1,106,992	10,288	7,376,613	148,356			
45,577	16,843,588	23,645,307	886,590	619,955,667	561,911,260	164,188	89,997,145	221,388	128,853,496	4,622,574	146,453	69,001,656	3,945,520	74,935	59,851,840	677,054			
15,783	4,864,724	8,519,917	143,906	87,841,816	96,618,434	28,493	14,121,517	40,644	22,257,112	1,867,258	26,526	12,285,579	1,590,232	14,118	9,971,533	277,026			
18,094	4,071,928	9,405,519	251,613	158,997,650	160,028,339	49,557	22,191,711	68,431	37,720,698	1,407,956	46,922	21,989,731	1,241,241	21,509	16,730,967	166,715			
27,159	7,183,387	14,484,659	306,892	177,764,948	201,592,085	62,534	29,143,370	84,790	43,712,931	2,526,322	57,436	25,025,329	2,201,235	27,354	18,687,603	325,087			
18,643	5,801,307	9,644,862	223,876	137,405,583	143,569,109	40,226	20,045,925	55,980	30,374,587	1,890,359	36,717	16,332,255	1,278,529	19,263	14,042,333				

第 4 表 (続) 厚生年金保険 (第 1 号) 都道府県別年金受給権者状況 (新法厚生年金保険 (第 1 号))
(月末現在)

老 年 金 保 険																	
給 付 金 額									6 5 歳 以 上 本 来								
計			退 職			在 職			計			退 職			在 職		
件数	年金額	(別掲)基礎年金額	件数	年金額	(別掲)基礎年金額	件数	年金額	(別掲)基礎年金額	件数	年金額	(別掲)基礎年金額	件数	年金額	(別掲)基礎年金額	件数	年金額	(別掲)基礎年金額
千円			千円			千円			千円			千円			千円		
24,545	15,810,022	11,326,460	19,079	11,863,226	8,669,873	5,466	3,946,796	2,656,587	21,974,928	15,657,671,460	14,887,266,944	20,449,650	13,968,617,321	13,856,744,905	1,525,278	1,689,054,139	1,030,522,039
25,659	16,481,956	11,844,812	19,900	12,333,129	9,046,381	5,759	4,148,827	2,798,430	22,065,136	15,699,604,096	14,948,436,074	20,520,439	13,994,094,500	13,904,818,970	1,544,697	1,705,509,596	1,043,617,104
26,404	16,939,425	12,194,078	20,449	12,666,661	9,301,440	5,955	4,272,764	2,892,638	22,147,588	15,738,743,578	15,004,095,734	20,592,661	14,028,456,239	13,953,742,919	1,554,927	1,710,287,339	1,050,352,815
27,114	17,378,957	12,526,263	20,999	12,992,835	9,555,798	6,115	4,386,123	2,970,485	22,229,715	15,778,396,437	15,059,891,021	20,657,527	14,052,606,271	13,997,816,176	1,572,188	1,725,790,166	1,062,074,846
28,072	17,966,575	12,976,218	21,731	13,417,770	9,896,309	6,341	4,548,805	3,079,908	22,335,074	15,830,035,719	15,130,978,646	20,736,613	14,078,967,904	14,050,848,633	1,598,461	1,751,067,815	1,080,130,012
28,823	18,444,647	13,321,154	22,266	13,751,216	10,136,659	6,557	4,693,431	3,184,495	22,417,231	15,867,467,008	15,186,309,491	20,774,093	14,080,460,103	14,075,652,277	1,643,138	1,787,006,905	1,110,657,214
1,181	729,905	542,497	783	469,777	351,004	398	260,128	191,493	999,591	581,260,201	655,438,815	914,749	498,610,911	598,964,675	84,842	82,649,290	56,474,141
520	227,233	242,115	411	169,411	189,724	109	57,822	52,391	237,765	110,753,003	155,316,324	222,960	97,571,975	145,297,631	14,805	13,181,028	10,018,692
368	194,121	174,502	277	139,817	129,380	91	54,305	45,122	238,773	126,708,020	165,098,560	221,418	110,534,711	152,902,699	17,355	16,173,309	12,195,861
790	469,944	367,129	585	324,390	266,620	205	145,554	100,509	373,139	245,273,198	253,801,091	342,499	212,559,447	232,606,932	30,640	32,713,751	21,194,160
499	265,694	239,359	379	185,732	179,075	120	79,962	60,285	213,279	108,215,734	144,421,496	200,368	95,965,209	135,490,660	12,911	12,250,525	8,930,836
684	348,907	332,730	531	252,354	255,182	153	96,553	77,548	220,568	122,253,111	153,978,917	206,394	108,049,692	143,876,474	14,174	14,203,418	10,102,443
616	358,265	287,519	498	278,357	229,759	118	79,908	57,759	347,403	208,761,395	237,488,232	321,880	182,671,474	219,659,341	25,523	26,089,921	17,828,890
764	484,225	352,400	640	394,496	292,489	124	89,729	59,912	476,558	338,944,201	324,878,842	446,760	307,304,907	304,553,702	29,798	31,639,294	20,325,140
734	460,755	343,812	585	350,288	270,743	149	110,467	73,069	329,468	226,173,398	224,769,983	306,450	201,275,255	208,973,959	23,018	24,898,143	15,796,024
628	387,029	293,779	529	318,566	245,219	99	68,462	48,560	365,510	242,899,887	252,528,029	339,137	214,434,802	234,171,787	26,373	28,465,085	18,356,242
1,339	937,365	615,417	1,073	722,720	485,526	266	214,645	129,891	1,230,379	956,605,567	828,386,191	1,146,939	860,328,954	772,736,383	83,440	96,276,613	55,649,807
1,100	777,725	513,164	893	611,626	412,257	207	166,099	100,907	1,049,529	846,129,593	711,245,822	978,616	763,983,625	663,759,060	70,913	82,145,968	47,486,762
1,994	1,404,757	909,883	1,608	1,087,719	725,515	386	317,038	184,368	1,928,929	1,521,707,357	1,275,428,181	1,763,638	1,332,652,992	1,168,117,195	165,291	189,054,365	107,310,986
1,196	912,660	554,033	941	712,161	431,430	255	200,499	122,604	1,482,062	1,269,534,130	1,002,059,745	1,382,752	1,150,702,847	936,113,256	99,310	118,831,283	65,946,489
600	356,669	288,886	471	268,292	222,886	129	88,377	65,999	467,973	295,111,170	330,593,049	436,721	261,116,546	308,180,071	31,252	33,994,624	22,412,978
215	138,693	100,219	164	100,354	75,158	51	38,339	25,061	237,261	169,055,794	170,053,658	217,770	148,016,287	156,136,454	19,491	21,041,507	13,917,204
243	150,459	115,311	180	103,095	83,223	63	47,364	32,088	230,464	152,659,706	162,292,903	211,493	132,686,077	148,889,332	18,971	19,973,629	13,403,571
178	115,690	84,457	132	82,253	61,618	46	33,438	22,839	161,056	111,169,381	114,698,225	147,123	96,052,817	104,834,404	13,933	15,116,564	9,863,821
349	213,852	165,405	260	146,161	120,972	89	67,691	44,433	149,023	92,111,968	101,451,862	137,071	80,004,836	93,263,883	11,952	12,107,132	8,187,979
560	364,830	265,740	445	278,477	207,168	115	86,353	58,572	448,697	299,503,998	318,152,107	417,370	265,131,642	295,992,865	31,327	34,372,356	22,159,242
402	241,678	194,132	315	175,036	150,473	87	66,642	43,659	394,678	272,590,582	276,087,614	364,418	240,277,121	254,960,836	30,260	32,313,460	21,126,778
1,007	673,570	481,446	809	521,964	382,953	198	151,606	98,493	738,852	543,411,706	515,036,317	683,842	481,911,510	476,496,014	55,010	61,500,196	38,540,303
1,231	841,948	574,451	987	655,533	455,149	244	186,414	119,301	1,261,856	992,399,138	861,542,575	1,170,377	886,340,081	798,864,142	91,479	106,059,058	62,678,433
392	257,370	184,211	303	193,556	140,830	89	63,815	43,381	349,794	250,443,187	244,779,864	328,122	227,238,297	229,749,482	21,672	23,204,890	15,030,381
382	283,711	180,058	287	206,790	132,194	95	76,921	47,864	249,139	186,930,934	174,705,451	233,109	168,967,616	163,532,478	16,030	17,963,317	11,172,972
667	447,742	302,800	453	290,301	200,472	214	157,440	102,328	471,791	338,497,096	312,896,243	433,938	297,567,631	288,107,627	37,853	40,929,465	24,788,617
1,726	1,236,063	777,536	1,309	913,997	578,844	417	322,066	198,692	1,531,717	1,153,494,053	997,749,160	1,419,511	1,024,797,000	924,587,005	112,206	128,697,053	73,162,155
1,035	751,727	462,730	803	575,294	351,774	232	176,433	110,957	1,012,965	784,556,561	682,837,496	946,322	707,664,983	638,136,265	66,643	76,891,578	44,701,231
287	199,280	133,800	215	144,880	98,833	72	54,399	34,968	247,843	193,239,890	167,841,123	230,167	172,640,311	155,903,996	17,676	20,599,579	11,937,127
264	155,768	120,304	219	128,358	99,311	45	27,410	20,993	178,516	114,804,012	117,583,240	167,344	103,428,260	110,195,944	11,172	11,375,752	7,387,297
174	94,619	82,223	142	75,032	66,250	32	19,588	15,974	116,213	69,723,292	81,332,898	108,477	61,888,917	75,940,228	7,736	7,834,375	5,392,670
200	120,677	95,462	143	84,697	66,933	57	35,981	28,529	153,651	91,580,416	108,931,372	142,537	80,561,839	101,027,490	11,114	11,018,577	7,903,882
427	281,047	198,522	327	218,191	150,559	100	62,856	47,963	390,750	272,349,624	274,707,001	360,826	240,144,998	253,893,135	29,924	32,204,625	20,813,866
505	339,115	232,617	368	236,797	165,005	137	102,318	67,612	558,849	407,119,500	387,247,067	515,944	359,137,741	357,690,499	42,905	47,981,759	29,556,568
318	206,120	147,750	258	159,697	117,315	60	46,423	30,435	210,521	214,024,151	215,642,337	288,309	190,652,503	200,273,517	22,212	23,371,647	15,368,819
219	122,563	98,903	182	99,391	81,626	37	23,172	17,277	147,801	87,090,649	99,146,008	136,419	76,140,177	91,557,746	11,382	10,950,472	7,588,262
189	118,386	89,680	141	82,896	66,147	48	35,490	23,533	204,451	136,436,604	143,809,962	187,768	119,137,215	132,173,573	16,683	17,299,390	11,636,389
349	202,283	162,262	278	153,363	128,572	71	48,920	33,690	281,42,4								

第 4 表(続) 厚生年金保険 (第 1 号) 都道府県別年金受給権者状況(新法厚生年金保険 (第 1 号))
(月末現在)

老 年 金									老 年 金 相 当								
繰 下 げ 支 給																	
計			退 職			在 職			計			退 職			在 職		
件数	年金額	(別掲)基礎年金額	件数	年金額	(別掲)基礎年金額	件数	年金額	(別掲)基礎年金額	件数	年金額	(別掲)基礎年金額	件数	年金額	(別掲)基礎年金額	件数	年金額	(別掲)基礎年金額
千円			千円			千円			千円			千円			千円		
252,312	248,908,808	236,619,171	222,812	206,953,182	209,646,082	29,500	41,955,626	26,973,089	14,506,075	16,954,013,836	8,368,932,611	11,902,644	13,939,008,981	7,473,538,093	2,603,431	3,015,004,855	895,394,518
253,786	250,246,791	237,723,991	223,934	207,885,161	210,517,488	29,852	42,361,630	27,206,503	14,533,505	16,966,194,803	8,399,230,819	11,913,467	13,936,212,796	7,494,193,244	2,620,038	3,029,982,007	905,037,575
254,776	251,062,240	238,416,280	224,973	208,913,385	211,315,199	29,803	42,148,855	27,101,081	14,552,139	16,970,599,799	8,426,601,857	11,933,572	13,949,209,213	7,517,471,690	2,618,567	3,021,390,587	909,130,167
255,728	251,921,963	239,104,551	225,695	209,484,488	211,852,532	30,033	42,437,475	27,252,019	14,575,198	16,979,296,330	8,454,357,150	11,945,523	13,947,044,702	7,536,649,075	2,629,675	3,032,251,628	917,708,075
256,702	252,568,603	239,779,612	226,326	209,687,185	212,270,052	30,376	42,881,418	27,509,560	14,605,479	16,990,245,985	8,490,012,367	11,956,456	13,937,600,886	7,558,464,422	2,649,023	3,052,645,099	931,547,945
257,262	252,955,943	240,153,250	226,222	209,273,922	212,021,472	31,040	43,682,021	28,131,778	14,625,703	16,993,475,789	8,517,281,433	11,950,290	13,909,816,630	7,568,382,018	2,675,413	3,083,659,159	948,899,415
11,288	8,675,558	10,327,776	9,867	6,911,906	9,057,686	1,421	1,763,652	1,270,090	573,971	607,967,180	318,510,419	444,180	470,714,128	272,290,958	129,791	137,253,052	46,219,461
1,982	1,178,183	1,698,897	1,766	913,539	1,508,677	216	264,645	190,219	127,075	115,802,935	69,262,199	102,170	91,934,017	61,270,948	24,905	23,868,917	7,991,251
2,434	1,546,148	2,191,760	2,179	1,227,305	1,961,225	255	318,843	230,534	152,809	139,474,070	84,561,378	121,382	109,220,969	74,492,741	31,427	30,253,101	10,068,636
3,177	2,855,191	2,929,188	2,780	2,339,967	2,570,402	397	515,224	358,786	249,590	271,669,262	141,411,044	198,861	214,433,993	123,134,603	50,729	57,235,269	18,276,441
1,475	971,552	1,328,937	1,313	774,886	1,181,410	162	196,666	147,527	133,401	117,864,581	74,155,298	109,074	94,788,074	66,414,765	24,327	23,076,507	7,740,532
1,559	1,036,521	1,450,674	1,379	817,261	1,285,747	180	219,260	164,926	151,941	136,342,209	87,006,135	125,220	110,211,649	77,987,366	26,721	26,130,560	9,018,769
2,208	1,774,303	2,042,284	1,889	1,342,490	1,747,267	319	431,813	295,017	245,241	235,968,914	135,533,958	198,025	188,209,669	147,216	47,759,545	15,841,904	
4,595	4,209,799	4,231,491	4,079	3,499,517	3,757,478	516	710,283	474,013	317,911	374,985,463	182,376,315	264,749	313,631,408	165,562,096	53,162	61,354,054	16,814,220
2,848	2,381,475	2,601,367	2,477	1,881,283	2,271,995	371	500,192	329,372	226,270	252,467,164	128,989,483	184,862	205,865,545	115,091,234	41,408	46,601,619	13,898,249
3,415	2,855,526	3,197,903	2,995	2,256,967	2,816,894	420	598,559	381,010	235,919	259,457,942	138,491,191	191,914	210,236,773	122,510,864	44,005	49,221,169	15,980,326
14,932	15,622,849	13,817,947	13,268	13,224,119	12,337,717	1,664	2,398,731	1,480,230	793,256	1,019,097,062	466,866,341	655,844	847,624,265	419,430,332	137,412	171,472,797	47,436,009
14,683	16,596,092	13,812,270	13,172	14,378,227	12,440,476	1,511	2,217,864	1,371,795	680,431	907,492,548	404,633,015	564,511	759,753,326	364,626,868	115,920	147,739,222	40,006,147
40,869	45,933,132	39,040,664	36,016	38,837,826	34,604,114	4,853	7,095,306	4,436,550	1,206,092	1,594,913,639	707,410,303	972,952	1,295,702,553	617,778,822	233,140	299,211,085	89,631,481
24,181	30,287,810	22,933,874	21,635	26,413,000	20,636,407	2,546	3,874,910	2,297,467	981,539	1,364,665,786	588,072,952	819,785	1,151,689,617	531,731,333	161,754	212,976,169	56,341,619
3,876	3,159,000	3,726,823	3,358	2,444,626	3,232,855	518	714,374	493,968	337,324	330,362,617	193,653,395	276,739	267,167,520	173,474,011	60,585	63,195,097	20,179,384
2,738	2,693,968	2,618,656	2,357	2,157,372	2,258,145	381	536,596	360,512	179,522	187,519,264	107,136,373	145,497	150,271,263	94,853,726	34,025	37,248,001	12,282,647
2,100	1,767,025	1,893,188	1,820	1,390,491	1,725,065	280	376,534	258,123	156,928	162,204,117	92,278,386	126,527	129,112,877	80,896,684	30,401	33,091,240	11,381,702
1,313	1,212,935	1,240,385	1,122	938,527	1,066,612	191	274,408	173,773	122,719	123,826,941	71,076,090	98,328	97,440,386	62,368,130	24,391	26,386,555	8,707,960
1,436	1,114,627	1,270,766	1,218	850,078	1,075,302	218	264,549	195,464	90,541	96,915,536	52,213,841	71,917	76,511,968	45,299,519	18,624	20,403,568	6,914,322
4,058	3,467,036	3,893,845	3,554	2,765,007	3,417,643	504	702,030	476,202	308,041	319,115,875	183,990,317	254,271	259,858,949	164,354,370	53,770	59,256,927	19,635,948
3,439	2,975,316	3,248,279	2,950	2,286,197	2,788,632	489	689,119	459,647	257,069	289,596,635	152,924,096	207,868	233,793,598	135,406,257	49,201	55,803,037	17,517,840
6,669	6,435,849	6,417,849	5,851	5,238,909	5,654,825	818	1,196,940	763,024	520,465	599,985,953	308,116,941	426,640	482,280,054	274,289,982	93,825	107,705,899	33,826,960
16,193	16,473,772	15,331,158	14,170	13,420,213	13,446,968	2,023	3,053,559	1,884,190	853,421	1,065,529,422	512,969,975	703,451	881,128,355	458,123,464	149,970	184,401,067	54,846,511
2,567	2,279,818	2,407,586	2,268	1,849,349	2,130,321	299	430,468	277,265	236,513	270,952,496	141,200,328	199,853	228,609,068	128,627,917	36,660	42,343,428	12,572,411
1,816	1,879,875	1,732,041	1,628	1,608,186	1,561,239	188	271,689	170,802	171,554	205,324,248	101,878,660	143,476	171,935,876	92,335,347	28,078	33,388,372	9,543,313
5,683	5,164,604	5,209,937	4,976	4,236,572	4,589,001	707	928,032	620,937	292,306	348,853,442	172,934,849	239,116	286,184,278	151,801,910	53,190	62,669,165	21,132,938
18,904	18,536,038	17,298,816	16,497	15,096,706	15,148,518	2,407	3,439,332	2,150,298	962,395	1,196,243,654	564,483,296	796,053	992,045,606	500,696,309	166,342	204,198,048	63,786,988
12,007	12,650,515	11,139,408	10,631	10,607,561	9,900,400	1,376	2,042,955	1,239,367	659,215	838,024,714	391,098,741	550,010	702,430,945	353,033,124	109,205	135,593,769	38,065,617
3,052	3,441,874	2,866,348	2,688	2,928,816	2,542,008	364	513,058	324,339	154,324	205,745,801	92,406,741	127,791	171,896,532	82,411,022	26,533	33,849,269	9,995,720
1,396	1,034,506	1,231,099	1,232	827,504	1,088,902	164	207,003	142,198	105,244	119,644,389	61,094,829	88,393	100,619,446	55,106,261	16,851	19,024,943	5,988,568
861	711,286	809,450	753	558,972	710,325	108	152,314	99,125	82,712	76,904,700	47,152,994	68,261	62,497,607	42,416,923	14,451	14,407,092	4,736,071
1,140	844,133	1,082,890	1,008	679,261	963,159	132	164,872	119,732	107,572	99,880,826	62,684,600	87,945	80,412,944	55,876,504	19,627	19,467,882	6,808,095
3,522	3,109,654	3,292,617	3,002	2,405,294	2,832,675	520	704,360	460,286	276,119	295,390,196	164,991,761	226,824	241,033,065	146,603,119	49,295	54,357,131	18,388,642
5,010	4,765,534	4,736,918	4,318	3,803,670	4,110,510	692	961,864	626,407	385,495	438,107,563	229,005,545	314,310	356,333,723	203,187,730	71,185	81,773,840	25,817,816
2,381	2,172,630	2,250,343	2,055	1,708,988	1,942,309	326	463,642	308,034	209,186	232,238,232	123,548,258	171,521	190,616,715	110,282,821	37,665	41,621,517	13,265,437
1,120	811,929	998,655	964	622,285	866,652	156	189,643	132,003	99,368	95,030,172	55,265,739						

第4表(続) 厚生年金保険（第1号） 都道府県別年金受給権者状況（新法厚生年金保険（第1号））
（月末現在）

通 老 相 当									障 害 厚 生 年 金			遺 族 厚 生 年 金		
計			退 職			在 職								
件数	年金額	(別掲)基礎年金額	件数	年金額	(別掲)基礎年金額	件数	年金額	(別掲)基礎年金額	件数	年金額	(別掲)基礎年金額	件数	年金額	(別掲)基礎年金額
千円			千円			千円			千円			千円		
13,137,022	2,353,088,955	6,944,595,210	12,474,517	2,169,061,452	6,758,890,848	662,505	184,027,503	185,704,362	501,454	353,476,656	231,823,126	4,974,531	4,805,216,739	114,683,454
13,180,661	2,353,920,710	6,975,495,663	12,506,864	2,168,153,797	6,785,833,495	673,797	185,766,913	189,662,168	503,176	354,510,243	232,728,791	4,990,659	4,818,425,405	116,369,644
13,209,699	2,353,225,317	7,002,792,341	12,530,571	2,166,935,756	6,810,525,405	679,128	186,289,561	192,266,936	504,340	355,177,042	233,337,151	4,999,913	4,825,264,258	117,533,617
13,241,348	2,353,192,839	7,029,801,177	12,555,661	2,165,920,864	6,834,251,253	685,687	187,271,976	195,549,924	505,872	356,140,722	234,074,308	5,009,959	4,832,928,380	118,664,311
13,283,910	2,354,069,613	7,064,032,706	12,588,658	2,165,031,216	6,863,905,085	695,252	189,038,398	200,127,622	507,543	357,122,571	235,056,761	5,022,644	4,843,684,294	119,954,530
13,314,634	2,353,526,881	7,090,759,966	12,577,720	2,157,321,955	6,876,589,332	736,914	196,204,926	214,170,635	507,882	357,147,455	235,307,591	5,032,362	4,850,639,596	121,256,812
685,509	111,792,621	354,618,997	641,748	100,980,686	341,666,478	43,761	10,811,935	12,952,519	25,561	17,073,947	10,947,673	237,028	205,867,589	5,053,509
177,409	26,015,451	91,354,285	167,746	23,820,989	88,646,980	9,663	2,194,462	2,707,305	5,443	3,379,285	2,662,951	56,384	37,498,969	1,530,440
154,582	24,378,395	84,633,762	145,702	22,260,421	82,002,580	8,880	2,117,974	2,631,182	6,064	3,800,036	2,657,397	57,965	41,856,198	1,690,496
231,201	38,967,061	122,364,591	217,695	35,567,071	118,028,455	13,506	3,399,989	4,336,136	8,854	6,125,069	4,027,972	86,193	73,678,935	2,764,027
138,839	21,119,489	76,725,555	132,250	19,561,046	74,700,173	6,589	1,558,443	2,025,382	4,786	3,002,662	2,097,808	53,712	37,205,451	1,174,765
129,205	20,587,549	74,567,799	123,007	19,038,202	72,537,237	6,198	1,549,347	2,030,562	5,499	3,423,775	2,501,855	49,211	35,780,697	1,223,441
204,652	34,357,375	109,759,134	194,456	31,805,250	106,762,065	10,196	2,552,125	2,997,069	8,830	5,714,003	3,970,229	80,261	65,462,397	2,381,579
291,355	49,587,137	152,408,721	275,630	45,516,524	147,885,176	15,725	4,070,613	4,523,545	9,612	6,847,390	4,905,026	100,162	92,089,773	2,913,336
199,784	34,791,232	104,844,528	189,146	32,024,207	101,989,563	10,638	2,767,025	2,854,965	6,721	4,685,141	3,261,549	72,383	64,007,062	1,994,961
223,658	39,788,179	121,646,146	211,888	36,719,628	118,419,897	11,770	3,068,550	3,226,249	7,700	5,279,097	3,985,975	76,426	66,224,268	2,053,835
735,488	135,504,415	384,727,952	697,823	125,189,369	374,092,496	37,665	10,315,405	10,635,456	22,323	17,115,617	10,962,881	251,536	261,683,798	6,646,455
623,591	111,758,707	327,932,213	590,348	102,629,474	318,217,444	33,243	9,129,233	9,714,770	20,909	16,064,170	9,927,842	218,294	233,482,140	5,605,919
1,164,858	235,111,589	619,275,071	1,089,266	212,149,507	595,438,367	75,592	22,962,082	23,836,703	39,249	29,808,753	18,362,188	440,752	482,837,200	9,812,299
847,736	157,584,046	444,829,140	803,458	145,061,138	431,924,249	44,278	12,522,908	12,904,890	30,655	23,852,265	13,975,141	334,323	394,351,214	7,693,121
256,188	44,034,127	145,424,334	244,845	40,998,984	142,166,758	11,343	3,035,143	3,257,576	10,885	7,120,414	4,623,509	107,584	91,608,564	2,714,940
113,009	20,201,354	66,681,927	106,283	18,425,152	64,506,748	6,726	1,776,202	2,175,180	5,218	3,534,832	2,410,136	55,692	52,510,085	1,177,792
126,406	23,752,671	73,089,040	118,674	21,718,698	70,636,235	7,732	2,033,973	2,452,805	5,520	3,712,277	2,495,522	49,892	44,592,742	1,171,157
78,537	14,965,167	45,688,816	73,841	13,742,667	44,251,947	4,696	1,222,500	1,436,869	3,853	2,576,523	1,544,392	34,598	29,970,000	895,035
97,324	17,697,080	53,049,099	91,235	16,112,591	51,216,053	6,089	1,584,488	1,833,046	3,036	2,029,922	1,608,713	31,162	24,271,285	950,016
245,365	46,246,572	141,414,499	232,799	42,898,726	137,971,245	12,566	3,347,846	3,443,254	10,412	6,876,882	4,944,176	91,392	79,381,786	2,307,009
234,846	42,404,832	128,818,553	219,514	38,388,616	124,458,348	15,332	4,016,216	4,360,204	8,612	6,090,539	3,806,356	90,205	80,638,527	2,131,727
402,300	74,682,697	219,373,454	379,906	68,558,079	213,187,614	22,394	6,124,618	6,185,840	16,100	11,373,202	7,072,330	158,563	154,655,497	3,791,551
701,697	127,128,102	371,014,444	664,052	117,004,440	360,494,033	37,645	10,123,662	10,520,411	27,994	20,670,223	13,052,374	280,827	290,475,975	7,077,814
195,688	34,371,724	108,128,295	185,393	31,683,311	105,153,674	10,295	2,688,414	2,974,620	8,010	5,597,257	3,625,215	77,419	72,383,231	1,688,603
141,196	25,444,602	77,473,639	133,497	23,466,987	75,298,430	7,699	1,977,615	2,175,209	5,533	4,038,416	2,437,824	54,550	52,466,542	1,402,054
280,526	51,394,246	150,004,322	264,069	46,929,250	144,830,559	16,457	4,464,996	5,173,763	10,295	7,461,221	4,284,378	101,679	100,442,755	2,123,364
891,256	163,811,957	459,895,135	846,840	151,515,419	446,955,318	44,416	12,296,538	12,939,818	35,418	25,936,195	16,280,884	346,751	364,056,720	7,411,984
587,509	102,650,195	308,916,743	557,805	94,709,135	300,253,144	29,704	7,941,060	8,663,599	21,824	16,328,175	10,634,999	243,876	262,925,249	5,338,047
152,924	25,523,500	79,845,166	144,908	23,438,115	77,372,354	8,016	2,085,385	2,472,811	4,903	3,719,944	2,362,177	56,066	56,946,502	1,256,900
114,278	18,438,360	59,607,839	108,488	16,957,212	57,895,845	5,790	1,481,148	1,711,994	4,003	2,791,225	1,817,842	44,700	39,178,944	925,846
64,205	11,030,821	36,098,131	60,873	10,206,999	35,193,580	3,332	823,822	904,552	2,774	1,755,172	1,265,717	26,668	21,130,902	546,293
83,456	14,280,754	48,330,157	78,787	13,126,484	46,966,770	4,669	1,154,270	1,363,387	3,789	2,360,043	1,685,324	35,911	28,245,376	721,496
202,647	34,713,409	114,884,434	191,772	31,879,819	111,707,828	10,875	2,833,591	3,176,606	9,311	6,346,322	4,316,944	86,645	80,896,157	1,961,462
303,503	52,546,805	165,440,847	286,554	48,027,747	160,684,365	16,949	4,519,058	4,756,482	13,741	9,623,784	5,944,215	131,010	130,173,610	2,686,930
174,729	28,120,333	95,703,023	165,649	25,811,332	92,128,512	9,080	2,309,002	2,574,511	6,692	4,556,849	3,112,761	78,947	77,700,465	1,437,614
86,110	14,051,935	46,193,155	81,435	12,892,345	44,803,825	4,675	1,159,590	1,389,331	3,640	2,263,055	1,813,436	31,338	24,881,030	689,672
111,728	19,159,788	63,618,597	105,149	17,435,883	61,589,399	6,579	1,723,906	2,029,198	4,617	3,108,293	2,267,695	44,773	39,531,949	1,008,505
175,597	28,047,246	93,071,408	166,332	25,721,773	90,708,562	9,265	2,325,473	2,362,846	7,451	4,816,096	3,579,648	63,448	54,915,731	1,412,973
92,760	15,155,496	49,796,486	88,064	13,963,546	48,362,417	4,696	1,191,950	1,434,069	3,653	2,306,995	1,595,081	31,347	24,755,222	630,142
514,475	86,029,958	258,345,266	484,578	78,234,990	250,385,337	29,897	7,794,967	7,959,930	23,055	15,627,684	11,024,254	208,170	205,152,167	4,781,205
90,165	14,688,384	49,810,879	84,630	13,307,430	48,219,468	5,535	1,380,954	1,591,412	3,958	2,467,675	1,941,366	35,001	27,660,034	980,819
163,879	26,112,936	83,920,915	154,515	23,823,644	81,367,528	9,364	2,289,292	2,553,387	6,228	3,951,776	3,069,399	62,000	54,147,231	1,456,744
201,021	32,400,753	107,752,430	189,705	29,685,170	104,660,642	11,316	2,715,583	3,091,788	9,036	5,569,674	4,378,475	64,888	50,139,366	1,683,668
140,298	22,156,090	73,638,917	132,231	20,188,960	71,381,947	8,067	1,967,130	2,256,970	5,784	3,658,177	2,895,456	48,432	39,259,449	1,090,029
140,976	22,873,870	74,835,547	133,198	21,031,207	72,674									

第 4 表 (続) 厚生年金保険 (第 1 号) 都道府県別年金受給権者状況 (旧共済組合計)
(月末現在)

都道府県別	合 計			退 職 年 金			通 算 退 職 年 金			障 害 年 金			遺 族 年 金			通算遺族年金	
	件数	年金額	(別掲) 基礎年金額	件数	年金額	(別掲) 基礎年金額	件数	年金額	(別掲) 基礎年金額	件数	年金額	(別掲) 基礎年金額	件数	年金額	(別掲) 基礎年金額	件数	年金額
	千円	千円	千円	千円	千円	千円	千円	千円	千円	千円	千円	千円	千円	千円	千円	千円	千円
平成 27 年 6 月	521,939	680,469,745	189,237,160	307,437	518,014,308	128,369,363	91,576	22,379,568	58,801,085	6,096	5,792,299	2,007,036	115,908	134,066,411	59,677	922	217,159
7 月	519,220	675,796,748	188,726,832	305,720	514,287,822	128,027,961	91,246	22,265,780	58,641,490	6,069	5,766,771	1,997,704	115,268	133,260,625	59,677	917	215,750
8 月	516,780	671,599,617	188,265,271	304,168	510,949,470	127,709,455	90,960	22,159,865	58,510,301	6,037	5,725,959	1,984,832	114,710	132,552,020	60,682	905	212,304
9 月	514,543	667,878,830	187,832,676	302,774	508,028,130	127,413,883	90,678	22,057,436	58,378,574	6,010	5,693,489	1,980,542	114,182	131,889,202	59,677	899	210,573
10 月	512,365	645,616,830	187,383,671	301,413	486,902,465	127,120,622	90,386	21,954,945	58,231,020	5,986	5,626,524	1,972,351	113,689	130,924,091	59,677	891	208,805
11 月	509,611	640,885,292	186,864,155	299,653	483,151,990	126,758,809	90,076	21,847,723	58,078,388	5,960	5,589,100	1,967,280	113,035	130,088,716	59,677	887	207,763
北 海	38,349	50,444,684	13,343,734	21,453	36,323,462	9,086,508	6,421	1,475,355	4,108,081	498	512,157	144,903	9,910	12,120,173	4,243	67	13,538
道 森	7,570	8,407,643	2,639,439	3,530	5,630,086	1,483,568	1,766	380,176	1,116,838	119	97,208	38,030	2,136	2,296,064	1,005	19	4,109
青 岩	10,335	12,243,601	3,751,233	5,567	8,998,691	2,293,213	2,140	431,209	1,418,147	132	118,731	37,084	2,476	2,689,987	2,789	20	4,983
宮 手	12,651	16,845,052	4,348,874	7,562	12,899,781	2,966,477	2,030	483,673	1,331,153	128	115,076	48,454	2,915	3,342,530	2,789	16	3,992
秋 城	9,109	10,302,238	3,300,059	4,893	7,384,688	2,060,153	1,819	397,485	1,195,382	115	95,955	42,515	2,263	2,420,053	2,009	19	4,058
山 形	7,701	9,222,777	2,806,348	4,691	7,035,886	1,956,795	1,223	274,262	814,887	95	79,967	32,657	1,682	1,831,012	2,009	10	1,651
福 島	11,501	15,194,030	3,689,581	7,005	11,604,331	2,590,795	1,638	391,464	1,053,511	122	109,041	45,275	2,717	3,083,255	-	19	5,939
茨 城	10,039	12,560,323	3,744,360	6,128	9,471,701	2,761,818	1,505	417,388	945,594	111	108,525	34,939	2,274	2,556,586	2,009	21	6,123
栃 木	7,693	9,527,165	2,809,881	4,595	7,104,670	1,980,380	1,220	334,238	790,048	105	96,672	39,454	1,764	1,989,495	-	9	2,090
群 馬	8,335	10,109,744	3,134,537	4,815	7,653,234	2,007,053	1,662	386,623	1,090,400	102	101,470	36,079	1,741	1,964,680	1,005	15	3,737
埼 玉	15,246	22,577,440	5,073,967	9,745	17,389,657	3,979,512	1,661	448,240	1,042,909	162	167,019	51,545	3,662	4,568,300	-	16	4,223
千 葉	15,468	21,680,879	5,484,041	9,680	16,583,022	4,219,801	1,930	516,853	1,206,455	168	168,776	57,786	3,662	4,405,881	-	28	6,347
東 京	17,157	20,750,742	5,325,529	11,205	21,507,197	4,311,435	1,602	485,007	963,914	157	169,170	49,175	4,174	5,584,574	1,005	19	4,794
新 潟	17,086	26,433,739	5,442,417	11,013	20,470,806	4,284,146	1,815	500,620	1,114,137	145	145,243	43,130	4,092	5,311,277	1,005	21	5,793
秋 田	16,021	20,326,746	5,916,438	9,477	15,295,442	3,970,225	2,817	687,592	1,185,686	170	146,257	52,940	3,534	3,892,243	7,588	23	5,213
富 山	6,659	7,509,856	2,680,452	3,999	5,771,535	1,771,853	1,305	312,246	879,647	83	72,356	26,943	1,261	1,350,977	2,009	11	2,742
石 川	7,288	9,229,311	2,682,750	4,718	7,206,850	2,005,303	986	245,770	659,895	77	80,634	17,552	1,490	1,691,903	-	17	4,155
福 井	5,357	6,060,686	2,076,782	3,146	4,622,290	1,310,191	1,125	294,091	744,885	72	64,700	20,702	1,011	1,078,839	1,005	3	766
山 梨	3,982	4,638,634	1,552,032	2,379	3,484,125	1,089,466	690	184,999	435,265	62	55,031	26,296	844	913,019	1,005	7	1,460
長 野	18,286	21,261,077	7,462,599	10,328	16,246,661	4,549,768	4,292	1,104,175	2,844,351	199	181,022	66,696	3,432	3,722,546	1,785	35	6,773
岐 阜	9,925	11,367,644	4,151,852	5,654	8,508,113	2,626,554	2,229	618,699	1,495,070	109	107,685	30,229	1,915	2,129,094	-	18	4,054
静 岡	17,799	22,355,816	6,592,076	10,653	17,067,410	4,484,985	3,225	837,225	2,050,474	172	161,809	56,616	3,717	4,281,841	-	32	7,531
愛 知	16,324	20,372,022	6,621,433	9,630	15,625,471	4,441,011	3,320	806,044	2,117,281	178	176,582	63,140	3,171	3,756,514	-	25	7,412
三 重	9,521	10,844,931	3,916,431	5,663	8,314,571	2,627,464	1,959	502,568	1,255,094	110	102,339	33,873	1,772	1,921,112	-	17	4,340
滋 賀	7,900	10,342,725	2,687,372	5,017	7,986,863	2,024,231	1,040	278,242	631,742	92	83,907	31,399	1,741	1,992,579	-	10	1,135
京 都	9,403	12,768,532	3,215,984	6,194	10,092,729	2,418,383	1,196	345,972	768,018	108	105,184	28,802	1,894	2,222,170	780	11	2,477
大 阪	12,502	17,973,492	4,395,958	8,376	14,022,359	3,631,642	1,219	307,569	726,813	145	148,224	36,499	2,744	3,489,744	1,005	18	5,596
兵 庫	17,495	22,431,741	6,448,277	10,900	17,095,309	4,737,075	2,603	656,281	1,645,364	184	169,194	63,829	3,789	4,507,163	2,009	19	3,794
和 歌	4,855	6,540,928	1,757,770	3,150	5,045,103	1,371,710	580	165,383	360,512	64	62,721	25,548	1,052	1,265,424	-	9	2,296
歌 山	5,513	6,160,268	2,151,834	3,425	4,727,455	1,508,536	974	252,461	620,481	73	67,933	22,818	1,029	1,109,775	-	12	2,643
鳥 取	6,214	6,876,986	2,295,688	3,272	4,952,396	1,319,865	1,446	321,916	954,926	64	59,246	20,897	1,422	1,541,802	-	10	1,626
島 根	7,414	7,564,473	2,948,018	4,009	5,515,908	1,741,678	1,785	422,316	1,165,777	95	78,593	37,249	1,508	1,544,048	3,313	17	3,609
岡 山	11,996	14,181,632	4,711,815	7,142	10,896,336	3,098,065	2,329	544,962	1,571,020	144	147,039	42,710	2,365	2,589,815	-	16	3,480
広 島	17,398	21,466,977	6,454,761	10,045	16,147,098	4,191,487	3,393	808,076	2,207,906	170	157,168	54,364	3,751	4,345,402	1,005	39	9,233
山 口	12,492	15,115,968	4,384,085	7,041	11,023,579	2,861,889	2,288	538,955	1,478,676	129	114,240	42,515	3,006	3,432,079	1,005	28	7,116
徳 島	5,119	5,698,415	1,995,721	2,992	4,385,472	1,303,734	1,094	276,817	667,580	83	74,682	24,407	937	959,106	-	13	2,338
香 川	7,481	9,867,922	2,654,796	4,569	7,674,518	1,833,048	1,279	303,109	795,975	90	107,830	24,768	1,531	1,779,978	1,005	12	2,487
愛 媛	10,248	10,227,632	4,543,894	5,237	7,642,888	2,561,305	3,066	706,218	1,941,516	125	114,765	39,844	1,799	1,795,472	1,229	21	4,289
高 知	5,289	5,024,315	2,338,781	2,653	3,718,724	1,236,121	1,721	429,177	1,080,497	56	45,775	18,917	852	828,507	3,238	7	2,132
富 岡	19,072	27,242,202	5,757,890	11,977	20,500,071	4,455,075	1,905	433,850	1,218,749	205	202,438	81,053	4,959	6,098,830	3,014	26	7,014
佐 賀	5,768	6,977,782	2,068,749	3,192	5,070,120	1,335,275	1,050	229,379	701,119	88	85,435	29,342	1,426	1,590,591	3,014	12	2,256
長 崎	5,905	6,588,478	2,217,746	3,111	4,758,455	1,389,137	1,292	321,602	792,636	90	73,284	35,973	1,388	1,429,196	-	24	5,942
熊 本	10,527	11,944,086	4,248,638	5,939	8,970,115	2,707,158	2,208	480,087	1,477,288	162	132,721	62,408	2,201	2,358,118	1,785	17	3,046
大 分	7,748	8,758,571	2,857,879	4,258	6,411,637	1,793,516	1,613	358,251	1,027,805	99	78,368	35,778	1,756	1,904,422	780	22	5,894
宮 崎	6,609	6,357,824	2,805,381	3,082	4,489,226	1,407,059	2,070	405,765	1,366,729	104	81,423	31,594	1,339	1,377,874	-	14	3,537
鹿 児	10,987	11,624,552	4,194,791	5,277	8,196,931	2,210,121	2,923	569,620	1,922,056	157	129,738	62,614	2,596	2,720,906	-	34	7,358
沖 縄	2,200	2,109,116	1,163,004	1,221	1,574,246	750,201	609	209,223	391,622	42	35,769	17,942	319	287,235	3,238	9	2,643
そ の 他	74	73,895	18,480	45	54,874	13,999	13	2,494	4,482	-	-	-	16	16,527	-	-	-

注 1. 件数は、平成27年9月以前は厚生年金保険に係る件数、平成27年10月以降は厚生年金保険 (第 1 号) に係る件数である。

2. 厚生年金保険 (第 1 号) の受給権者とは、厚生年金保険受給権者全体から、共済組合等の組合員等たる厚生年金保険の被保険者期間 (平成27年9月以前の共済組合等の組合員等の期間を含む) のみのを除き、さらに、障害厚生年金受給権者及び短期要件分の遺族厚生年金受給権者について、それぞれ初診日又は死亡日に共済組合等の組合員等であった者を除いた者をいう。

3. 厚生年金保険 (第 1 号) 受給権者の年金額は、老齢給付及び遺族年金 (長期要件) については、平成27年9月以前の厚生年金保険被保険者期間及び平成27年10月以降の第 1 号厚生年金被保険者期間に係る年金額であり、平成27年10月以降に受給権が発生した障害年金及び遺族年金 (短期要件) については、共済組合等の組合員等たる厚生年金保険の被保険者期間 (平成27年9月以前の共済組合等の組合員等の期間を含む) を含めて算出した年金額である。

4. 「旧共済組合」は、厚生年金保険に統合された時点で旧 J 共済、旧 N T T 共済、旧 J T 共

第 4 表(続) 厚生年金保険（第 1 号） 都道府県別年金受給権者状況(旧共済組合計 旧法分)
(月末現在)

月 別	合 計		退 職 年 金					減 額 退 職 年 金					通 算 退 職 年 金		
			計	退 職		在 職		計	退 職		在 職		計	退 職	
	件数	年金額	件数	件数	年金額	件数	年金額	件数	件数	年金額	件数	年金額	件数	件数	年金額
平成 27 年	6月	千円			千円		千円			千円		千円			千円
	7月	176,416	355,209,264	87,912	87,708	215,744,362	204	269,143	43,951	43,889	90,759,613	62	64,787	5,080	2,410,625
	8月	174,907	351,926,862	86,986	86,780	213,392,516	206	271,403	43,673	43,610	90,142,727	63	65,101	5,007	2,376,038
	9月	173,555	349,002,822	86,151	85,942	211,285,425	209	274,952	43,433	43,370	89,611,658	63	65,571	4,950	2,350,351
	10月	172,343	346,425,431	85,413	85,206	209,447,747	207	272,138	43,220	43,157	89,159,411	63	65,571	4,896	2,322,324
	11月	171,157	328,410,793	84,687	84,481	195,795,817	206	272,182	43,028	42,967	85,192,653	61	64,308	4,842	2,294,681
		169,640	325,163,911	83,744	83,514	193,454,001	230	308,320	42,753	42,681	84,559,626	72	80,659	4,784	2,266,708

注 1．計数は、平成27年 9 月以前は厚生年金保険に係る計数、平成27年10月以降は厚生年金保険（第 1 号）に係る計数である。
2．厚生年金保険（第 1 号）の受給権者とは、厚生年金保険受給権者全体から、共済組合等の組合員等たる厚生年金保険の被保険者期間（平成27年 9 月以前の共済組合等の組合員等の期間を含む）のみの者を除き、さらに、障害厚生年金受給権者及び短期要件分の遺族厚生年金受給権者について、それぞれ初診日又は死亡日に共済組合等の組合員等であった者を除いた者をいう。
3．厚生年金保険（第 1 号）受給権者の年金額は、老齢給付及び遺族年金（長期要件）については、平成27年 9 月以前の厚生年金保険被保険者期間及び平成27年10月以降の第 1 号厚生年金被保険者期間に係る年金額であり、平成27年10月以降に受給権が発生した障害年金及び遺族年金（短期要件）については、共済組合等の組合員等たる厚生年金保険の被保険者期間（平成27年 9 月以前の共済組合等の組合員等の期間を含む）を含めて算出した年金額である。
4．「旧共済組合」は、厚生年金保険に統合された時点で旧 J R 共済、旧 N T T 共済、旧 J T 共済又は旧農林共済の受給権が発生していた者及びその者の当該年金の年金額である。

月 別	通算退職年金		障 害 年 金					遺 族 年 金					通算遺族年金	
	在 職		計	職 務 上		職 務 外		計	職 務 上		職 務 外			
	件数	年金額	件数	件数	年金額	件数	年金額	件数	件数	年金額	件数	年金額	件数	年金額
		千円			千円		千円			千円		千円		千円
平成 27 年 6月	-	-	2, 147	72	79, 403	2, 075	3, 041, 007	36, 404	248	223, 093	36, 156	42, 400, 072	922	217, 159
7月	-	-	2, 141	72	79, 403	2, 069	3, 029, 740	36, 183	245	219, 488	35, 938	42, 134, 697	917	215, 750
8月	-	-	2, 127	72	79, 403	2, 055	3, 003, 524	35, 989	245	219, 488	35, 744	41, 900, 148	905	212, 304
9月	-	-	2, 116	72	79, 403	2, 044	2, 984, 716	35, 799	244	218, 629	35, 555	41, 664, 919	899	210, 573
10月	-	-	2, 104	72	79, 403	2, 032	2, 928, 052	35, 605	243	217, 770	35, 362	41, 357, 122	891	208, 805
11月	-	-	2, 092	72	79, 403	2, 020	2, 903, 786	35, 380	242	217, 061	35, 138	41, 086, 585	887	207, 763

第4表(続) 厚生年金保険(第1号) 都道府県別年金受給権者状況(旧共済組合計 新法分)
(月末現在)

月 別	合 計			退 職 共 済 年 金											
				計						特 別 支 給					
							退 職		在 職		計		退 職		
	件数	年金額	(別掲)基礎年金額	件数	年金額	(別掲)基礎年金額	件数	年金額	(別掲)基礎年金額	件数	年金額	件数	年金額	件数	年金額
		千円	千円		千円	千円		千円	千円		千円		千円		千円
平成 27 年 6 月	345,523	325,260,481	189,237,160	262,070	231,145,345	187,170,447	259,023	229,180,657	185,051,668	3,047	1,964,688	1,054	964,016	886	775,035
7 月	344,313	323,869,887	188,726,832	261,300	230,305,818	186,669,451	258,271	228,351,165	184,562,752	3,029	1,954,653	1,027	937,786	863	754,131
8 月	343,225	322,596,795	188,265,271	260,594	229,521,378	186,219,756	257,598	227,607,578	184,133,368	2,996	1,913,801	986	895,422	829	721,493
9 月	342,200	321,453,399	187,832,676	259,923	228,818,375	185,792,456	256,959	226,932,134	183,725,024	2,964	1,886,241	936	850,080	785	682,522
10 月	341,208	317,206,037	187,383,671	259,242	225,237,770	185,351,642	256,274	223,366,369	183,279,702	2,968	1,871,400	884	802,988	741	645,319
11 月	339,971	315,721,381	186,864,155	258,448	224,330,400	184,837,197	255,325	222,324,646	182,645,346	3,123	2,005,754	852	771,775	713	616,657

注1. 計数は、平成27年9月以前は厚生年金保険に係る計数、平成27年10月以降は厚生年金保険(第1号)に係る計数である。
2. 厚生年金保険(第1号)の受給権者とは、厚生年金保険受給権者全体から、共済組合等の組合員等たる厚生年金保険の被保険者期間(平成27年9月以前の共済組合等の組合員等の期間を含む)のみの者を除き、さらに、障害厚生年金受給権者及び短期要件分の遺族厚生年金受給権者について、それぞれ初診日又は死亡日に共済組合等の組合員等であった者を除いた者をいう。
3. 厚生年金保険(第1号)受給権者の年金額は、老齢給付及び遺族年金(長期要件)については、平成27年9月以前の厚生年金保険被保険者期間及び平成27年10月以降の第1号厚生年金被保険者期間に係る年金額であり、平成27年10月以降に受給権が発生した障害年金及び遺族年金(短期要件)については、共済組合等の組合員等たる厚生年金保険の被保険者期間(平成27年9月以前の共済組合等の組合員等の期間を含む)を含めて算出した年金額である。
4. 「旧共済組合」は、厚生年金保険に統合された時点で旧J R共済、旧N T T共済、旧J T共済又は旧農林共済の受給権が発生していた者及びその者の当該年金の年金額である。

月 別	退 職 共 済 年 金																
	特 別 支 給		(再 掲) 繰 上 げ 支 給						本 来 支 給					(再 掲) 減 額 あ り		退 年 相 当	
			計		退 職		在 職										
	件数	年金額	件数	年金額	件数	年金額	件数	年金額	件数	年金額	(別掲)基礎年金額	件数	年金額	件数	年金額		
		千円		千円		千円		千円		千円		千円		千円		千円	
平成 27 年	168	188,981	668	502,839	614	455,996	54	46,844	261,016	230,181,329	187,160,234	75,657	79,311,143	175,574	211,176,402		
6月	164	183,655	649	487,709	596	442,048	53	45,661	260,273	229,368,032	186,659,237	75,467	79,048,846	175,061	210,416,075		
7月	157	173,929	627	470,274	575	425,973	52	44,301	259,608	228,625,956	186,211,131	75,319	78,838,186	174,584	209,711,864		
8月	151	167,558	595	445,548	546	403,914	49	41,635	258,987	227,968,295	185,783,726	75,169	78,625,852	174,141	209,083,263		
9月	143	157,669	563	421,644	515	380,860	48	40,783	258,358	224,434,781	185,345,678	75,035	77,477,483	173,698	205,577,506		
10月	139	155,119	541	404,342	497	367,111	44	37,231	257,596	223,558,625	184,831,233	74,875	77,232,732	173,156	204,749,385		
11月																	

月 別	退 職 共 済 年 金														
	退 年 相 当						通 退 相 当								
	計		退 職		在 職		計			退 職			在 職		
	(別掲)基礎年金額	件 数	年 金 額	(別掲)基礎年金額	件 数	年 金 額	件 数	年 金 額	(別掲)基礎年金額	件 数	年 金 額	(別掲)基礎年金額	件 数	年 金 額	
	千円		千円	千円		千円		千円	千円		千円	千円		千円	
平成 27 年 6 月	128,369,363	173,596	209,446,452	127,002,293	1,978	1,729,950	86,496	19,968,943	58,801,085	85,427	19,734,205	58,049,375	1,069	234,738	
7 月	128,027,961	173,090	208,693,400	126,665,338	1,971	1,722,676	86,239	19,889,743	58,641,490	85,181	19,657,766	57,897,414	1,058	231,977	
8 月	127,709,455	172,639	208,025,981	126,362,258	1,945	1,685,883	86,010	19,809,514	58,510,301	84,959	19,581,596	57,771,110	1,051	227,918	
9 月	127,413,883	172,226	207,425,959	126,084,948	1,915	1,657,304	85,782	19,735,111	58,378,574	84,733	19,506,175	57,640,076	1,049	228,936	
10 月	127,120,622	171,786	203,935,227	125,790,836	1,912	1,642,279	85,544	19,660,264	58,231,020	84,488	19,431,143	57,488,866	1,056	229,121	
11 月	126,758,809	171,116	202,978,457	125,331,343	2,040	1,770,928	85,292	19,581,015	58,078,388	84,209	19,346,189	57,314,004	1,083	234,826	

月 別	障 害 共 済 年 金								遺 族 共 済 年 金							
	計				職 務 上				計				職 務 上			
	件 数		年 金 額		(別掲)基礎年金額		件 数		年 金 額		(別掲)基礎年金額		件 数		年 金 額	
	件 数	年 金 額	(別掲)基礎年金額	件 数	年 金 額	(別掲)基礎年金額	件 数	年 金 額	(別掲)基礎年金額	件 数	年 金 額	(別掲)基礎年金額	件 数	年 金 額	(別掲)基礎年金額	件 数
平成 27 年	千円	千円	千円	千円	千円	千円	千円	千円	千円	千円	千円	千円	千円	千円	千円	千円
	6月	3,949	2,671,890	2,007,036	180	140,143	3,769	2,531,747	79,504	91,443,246	59,677	288	229,932	79,216	91,213,314	
	7月	3,928	2,657,628	1,997,704	179	139,558	3,749	2,518,070	79,085	90,906,441	59,677	287	227,770	78,798	90,678,671	
	8月	3,910	2,643,033	1,984,832	179	139,463	3,731	2,503,570	78,721	90,432,384	60,682	286	226,917	78,435	90,205,467	
	9月	3,894	2,629,370	1,980,542	179	139,238	3,715	2,490,132	78,383	90,005,654	59,677	286	226,917	78,097	89,778,737	
	10月	3,882	2,619,069	1,972,351	179	139,238	3,703	2,479,830	78,084	89,349,199	59,677	286	226,220	77,798	89,122,979	
	11月	3,868	2,605,911	1,967,280	179	139,238	3,689	2,466,672	77,655	88,785,071	59,677	286	226,220	77,369	88,558,850	

第5表 厚生年金保険（第1号） 月別年金種別別年金受給者状況（厚生年金保険（第1号）計）
（月末現在）

月 別	合 計			老 齢 年 金			通 算 老 齢 年 金			障 害 年 金			遺 族 年 金			通算遺族年金	
	件数	年金額	(別掲)基礎年金額	件数	年金額	(別掲)基礎年金額	件数	年金額	(別掲)基礎年金額	件数	年金額	(別掲)基礎年金額	件数	年金額	(別掲)基礎年金額	件数	年金額
		千円	千円		千円	千円		千円	千円		千円	千円		千円	千円		千円
平成 27 年 6 月	33,128,371	25,851,727,148	15,173,992,383	14,647,354	17,849,330,088	8,283,858,752	12,824,670	2,413,205,044	6,622,409,540	404,239	298,606,304	199,532,004	5,217,884	5,281,565,186	68,192,088	34,224	9,020,526
7 月	33,194,129	25,853,676,537	15,237,720,357	14,665,006	17,843,610,950	8,314,159,074	12,860,851	2,411,541,364	6,654,033,962	405,093	298,930,222	200,289,051	5,229,262	5,290,643,187	69,238,269	33,917	8,950,814
8 月	33,239,881	25,850,080,449	15,293,928,556	14,680,300	17,838,922,868	8,341,374,331	12,885,488	2,409,213,035	6,681,785,063	405,637	299,045,632	200,820,093	5,234,828	5,294,017,946	69,949,068	33,628	8,880,968
9 月	33,292,404	25,849,875,075	15,350,622,600	14,698,321	17,835,586,105	8,369,065,772	12,912,862	2,407,538,094	6,709,429,023	406,474	299,401,792	201,482,243	5,241,400	5,298,535,714	70,645,562	33,347	8,813,370
10 月	33,364,294	25,836,452,301	15,422,084,217	14,722,233	17,815,255,508	8,404,527,653	12,950,797	2,406,767,520	6,743,718,430	407,617	299,887,444	202,409,894	5,250,550	5,305,790,323	71,428,241	33,097	8,751,505
11 月	33,411,524	25,825,787,424	15,477,446,814	14,736,776	17,805,088,084	8,431,789,515	12,978,246	2,403,692,835	6,770,855,932	407,423	299,426,794	202,577,060	5,256,277	5,308,903,449	72,224,308	32,802	8,676,261

注1. 計数は、平成27年9月以前は厚生年金保険に係る計数、平成27年10月以降は厚生年金保険（第1号）に係る計数である。

2. 厚生年金保険（第1号）の受給者とは、厚生年金保険受給者全体から、共済組合等の組合員等たる厚生年金保険の被保険者期間（平成27年9月以前の共済組合等の組合員等の期間を含む）のみの者を除き、さらに、障害厚生年金受給者及び短期要件分の遺族厚生年金受給者について、それぞれ初診日又は死亡日に共済組合等の組合員等であった者を除いた者をいう。

3. 厚生年金保険（第1号）受給者の年金額は、老齢給付及び遺族年金（長期要件）については、平成27年9月以前の厚生年金保険被保険者期間及び平成27年10月以降の第1号厚生年金被保険者期間に係る年金額であり、平成27年10月以降に受給権が発生した障害年金及び遺族年金（短期要件）については、共済組合等の組合員等たる厚生年金保険の被保険者期間（平成27年9月以前の共済組合等の組合員等の期間を含む）を含めて算出した年金額である。

（新規裁定）

月 別	合 計			老 齢 年 金			通 算 老 齢 年 金			障 害 年 金			遺 族 年 金			通算遺族年金	
	件数	年金額	(別掲)基礎年金額	件数	年金額	(別掲)基礎年金額	件数	年金額	(別掲)基礎年金額	件数	年金額	(別掲)基礎年金額	件数	年金額	(別掲)基礎年金額	件数	年金額
		千円	千円		千円	千円		千円	千円		千円	千円		千円	千円		千円
平成 27 年 6 月	121,941	69,934,020	9,890,245	34,903	32,437,031	2,122,299	56,522	8,374,093	5,778,876	2,335	1,681,526	1,090,166	28,181	27,441,369	898,905	-	-
7 月	134,575	77,576,132	11,674,045	38,302	35,855,772	2,566,027	62,033	9,201,525	6,602,229	3,218	2,319,771	1,468,198	31,022	30,199,064	1,037,591	-	-
8 月	100,465	59,006,827	8,591,188	29,892	28,100,430	1,809,453	45,476	6,845,230	4,931,991	2,426	1,759,159	1,115,827	22,669	22,301,780	733,917	2	*
9 月	103,419	60,957,936	8,658,393	30,923	29,217,066	1,812,243	46,831	7,068,712	4,869,528	2,721	1,984,883	1,260,260	22,941	22,686,456	716,361	3	820
10 月	119,560	69,529,566	10,032,083	35,993	33,542,712	2,166,830	56,008	8,474,460	5,697,827	2,901	2,105,323	1,364,356	24,656	25,406,704	803,070	2	*
11 月	106,909	62,540,123	8,480,690	31,397	29,267,757	1,856,235	48,654	7,324,000	4,960,851	1,777	1,284,144	846,075	25,080	24,664,086	817,529	1	*

注1. 計数は、平成27年9月以前は厚生年金保険に係る計数、平成27年10月以降は厚生年金保険（第1号）に係る計数である。

2. 厚生年金保険（第1号）の受給者とは、厚生年金保険受給者全体から、共済組合等の組合員等たる厚生年金保険の被保険者期間（平成27年9月以前の共済組合等の組合員等の期間を含む）のみの者を除き、さらに、障害厚生年金受給者及び短期要件分の遺族厚生年金受給者について、それぞれ初診日又は死亡日に共済組合等の組合員等であった者を除いた者をいう。

3. 厚生年金保険（第1号）受給者の年金額は、老齢給付及び遺族年金（長期要件）については、平成27年9月以前の厚生年金保険被保険者期間及び平成27年10月以降の第1号厚生年金被保険者期間に係る年金額であり、平成27年10月以降に受給権が発生した障害年金及び遺族年金（短期要件）については、共済組合等の組合員等たる厚生年金保険の被保険者期間（平成27年9月以前の共済組合等の組合員等の期間を含む）を含めて算出した年金額である。

（失 権）

月 別	合 計			老 齢 年 金			通 算 老 齢 年 金			障 害 年 金			遺 族 年 金			通算遺族年金	
	件数	年金額	(別掲)基礎年金額	件数	年金額	(別掲)基礎年金額	件数	年金額	(別掲)基礎年金額	件数	年金額	(別掲)基礎年金額	件数	年金額	(別掲)基礎年金額	件数	年金額
		千円	千円		千円	千円		千円	千円		千円	千円		千円	千円		千円
平成 27 年 6 月	99,765	103,945,816	34,582,025	45,429	71,011,671	20,750,981	30,263	8,824,693	12,903,306	1,300	1,187,525	768,990	22,374	22,819,243	158,748	399	102,684
7 月	103,102	109,293,472	33,327,140	46,245	73,568,895	19,473,028	30,740	9,169,687	12,817,774	1,430	1,332,223	828,155	24,344	25,139,892	208,184	343	82,775
8 月	87,915	93,333,180	28,434,272	40,348	63,989,142	16,724,658	26,551	7,886,488	10,912,743	1,131	1,069,284	644,505	19,573	20,309,492	152,367	312	78,774
9 月	82,805	84,640,061	27,664,437	36,586	56,538,421	16,184,136	25,859	7,487,834	10,750,619	1,198	1,198,980	602,141	18,857	19,338,133	127,541	305	76,693
10 月	77,132	78,886,519	26,968,750	35,075	54,051,666	15,989,983	24,451	7,152,949	10,257,677	1,104	1,082,903	603,531	16,208	16,522,599	117,559	294	76,402
11 月	87,983	87,829,533	31,368,604	38,886	58,697,679	18,450,543	27,813	7,767,649	12,116,862	1,219	1,164,098	672,838	19,760	20,121,313	128,361	305	78,794

注1. 計数は、平成27年9月以前は厚生年金保険に係る計数、平成27年10月以降は厚生年金保険（第1号）に係る計数である。

2. 厚生年金保険（第1号）の受給者とは、厚生年金保険受給者全体から、共済組合等の組合員等たる厚生年金保険の被保険者期間（平成27年9月以前の共済組合等の組合員等の期間を含む）のみの者を除き、さらに、障害厚生年金受給者及び短期要件分の遺族厚生年金受給者について、それぞれ初診日又は死亡日に共済組合等の組合員等であった者を除いた者をいう。

3. 厚生年金保険（第1号）受給者の年金額は、老齢給付及び遺族年金（長期要件）については、平成27年9月以前の厚生年金保険被保険者期間及び平成27年10月以降の第1号厚生年金被保険者期間に係る年金額であり、平成27年10月以降に受給権が発生した障害年金及び遺族年金（短期要件）については、共済組合等の組合員等たる厚生年金保険の被保険者期間（平成27年9月以前の共済組合等の組合員等の期間を含む）を含めて算出した年金額である。

第5表(続) 厚生年金保険(第1号) 月別年金種別別年金受給者状況(厚生年金保険(第1号)計(旧共済組合を除く))
(月末現在)

月 別	合 計			老 齢 年 金			通 算 老 齢 年 金			障 害 年 金			遺 族 年 金			通算遺族年金	
	件 数	年 金 額	(別掲)基礎年金額	件 数	年 金 額	(別掲)基礎年金額	件 数	年 金 額	(別掲)基礎年金額	件 数	年 金 額	(別掲)基礎年金額	件 数	年 金 額	(別掲)基礎年金額	件 数	年 金 額
	千円		千円	千円		千円	千円		千円	千円		千円	千円		千円	千円	
平成 27 年 6月	32,625,206	25,181,439,487	14,991,166,301	14,342,937	17,333,558,673	8,157,319,932	12,739,536	2,392,055,695	6,567,651,611	400,486	294,774,577	198,060,339	5,108,876	5,152,231,694	68,134,419	33,371	8,818,848
7月	32,693,643	25,188,041,245	15,055,394,230	14,362,296	17,331,557,742	8,187,956,553	12,776,036	2,390,503,267	6,599,429,383	401,365	295,124,045	198,827,693	5,120,877	5,162,105,646	69,180,601	33,069	8,750,545
8月	32,741,803	25,188,616,484	15,112,050,956	14,379,128	17,330,193,099	8,215,482,736	12,800,951	2,388,278,514	6,627,306,219	401,937	295,276,136	199,371,606	5,126,995	5,166,184,590	69,890,396	32,792	8,684,145
9月	32,796,511	25,192,100,248	15,169,162,506	14,398,535	17,329,767,112	8,243,464,730	12,828,589	2,386,701,545	6,655,070,861	402,794	295,656,916	200,039,022	5,134,076	5,171,356,397	70,587,894	32,517	8,618,278
10月	32,870,471	25,200,840,052	15,241,003,105	14,423,770	17,330,501,932	8,279,189,602	12,866,765	2,386,017,484	6,689,469,823	403,956	296,204,108	200,973,108	5,143,706	5,179,558,416	71,370,572	32,274	8,558,112
11月	32,920,428	25,194,884,338	15,296,874,153	14,440,069	17,324,072,167	8,306,811,723	12,894,509	2,383,047,457	6,716,751,031	403,787	295,779,131	201,144,760	5,150,080	5,183,501,675	72,166,640	31,983	8,483,909

注1．計数は、平成27年9月以前は厚生年金保険に係る計数、平成27年10月以降は厚生年金保険(第1号)に係る計数である。
2．厚生年金保険(第1号)の受給者とは、厚生年金保険受給者全体から、共済組合等の組合員等たる厚生年金保険の被保険者期間(平成27年9月以前の共済組合等の組合員等の期間を含む)のみの者を除き、さらに、障害厚生年金受給者及び短期要件分の遺族厚生年金受給者について、それぞれ初診日又は死亡日に共済組合等の組合員等であった者を除いた者をいう。
3．厚生年金保険(第1号)受給者の年金額は、老齢給付及び遺族年金(長期要件)については、平成27年9月以前の厚生年金保険被保険者期間及び平成27年10月以降の第1号厚生年金被保険者期間に係る年金額であり、平成27年10月以降に受給権が発生した障害年金及び遺族年金(短期要件)については、共済組合等の組合員等たる厚生年金保険の被保険者期間(平成27年9月以前の共済組合等の組合員等の期間を含む)を含めて算出した年金額である。
4．「旧共済組合」は、厚生年金保険に統合された時点で旧J R 共済、旧N T T 共済、旧J T 共済又は旧農林共済の受給権が発生していた者及びその者の当該年金の年金額である。

(新規裁定)

月 別	合 計			老 齢 年 金			通 算 老 齢 年 金			障 害 年 金			遺 族 年 金			通算遺族年金	
	件 数	年 金 額	(別掲)基礎年金額	件 数	年 金 額	(別掲)基礎年金額	件 数	年 金 額	(別掲)基礎年金額	件 数	年 金 額	(別掲)基礎年金額	件 数	年 金 額	(別掲)基礎年金額	件 数	年 金 額
	千円		千円	千円		千円	千円		千円	千円		千円	千円		千円	千円	
平成 27 年 6月	121,882	69,872,125	9,878,787	34,878	32,384,956	2,122,299	56,493	8,367,523	5,769,172	2,332	1,679,557	1,088,410	28,179	27,440,088	898,905	-	-
7月	134,515	77,509,438	11,666,085	38,274	35,796,011	2,565,428	62,009	9,197,949	6,594,868	3,218	2,319,771	1,468,198	31,014	30,195,707	1,037,591	-	-
8月	100,424	58,958,929	8,585,731	29,867	28,055,188	1,809,453	45,461	6,842,676	4,926,534	2,426	1,759,159	1,115,827	22,668	22,301,678	733,917	2	*
9月	103,383	60,942,297	8,650,855	30,915	29,204,439	1,812,243	46,806	7,066,639	4,861,990	2,721	1,984,883	1,260,260	22,938	22,685,516	716,361	3	820
10月	119,515	69,500,291	10,023,551	35,982	33,520,200	2,166,830	55,979	8,471,130	5,689,295	2,899	2,103,916	1,364,356	24,653	25,404,678	803,070	2	*
11月	106,883	62,520,284	8,476,122	31,388	29,249,663	1,855,455	48,637	7,322,256	4,957,064	1,777	1,284,144	846,075	25,080	24,664,086	817,529	1	*

注1．計数は、平成27年9月以前は厚生年金保険に係る計数、平成27年10月以降は厚生年金保険(第1号)に係る計数である。
2．厚生年金保険(第1号)の受給者とは、厚生年金保険受給者全体から、共済組合等の組合員等たる厚生年金保険の被保険者期間(平成27年9月以前の共済組合等の組合員等の期間を含む)のみの者を除き、さらに、障害厚生年金受給者及び短期要件分の遺族厚生年金受給者について、それぞれ初診日又は死亡日に共済組合等の組合員等であった者を除いた者をいう。
3．厚生年金保険(第1号)受給者の年金額は、老齢給付及び遺族年金(長期要件)については、平成27年9月以前の厚生年金保険被保険者期間及び平成27年10月以降の第1号厚生年金被保険者期間に係る年金額であり、平成27年10月以降に受給権が発生した障害年金及び遺族年金(短期要件)については、共済組合等の組合員等たる厚生年金保険の被保険者期間(平成27年9月以前の共済組合等の組合員等の期間を含む)を含めて算出した年金額である。
4．「旧共済組合」は、厚生年金保険に統合された時点で旧J R 共済、旧N T T 共済、旧J T 共済又は旧農林共済の受給権が発生していた者及びその者の当該年金の年金額である。

(失 権)

月 別	合 計			老 齢 年 金			通 算 老 齢 年 金			障 害 年 金			遺 族 年 金			通算遺族年金	
	件 数	年 金 額	(別掲)基礎年金額	件 数	年 金 額	(別掲)基礎年金額	件 数	年 金 額	(別掲)基礎年金額	件 数	年 金 額	(別掲)基礎年金額	件 数	年 金 額	(別掲)基礎年金額	件 数	年 金 額
	千円		千円	千円		千円	千円		千円	千円		千円	千円		千円	千円	
平成 27 年 6月	96,828	98,986,825	34,105,947	43,619	67,103,628	20,414,337	29,880	8,694,560	12,772,032	1,277	1,159,192	762,944	21,662	21,929,220	156,634	390	100,226
7月	100,347	104,592,982	32,853,626	44,488	69,791,354	19,136,960	30,394	9,054,437	12,687,729	1,414	1,314,290	820,753	23,713	24,351,535	208,184	338	81,367
8月	85,444	89,116,804	27,997,865	38,758	60,597,865	16,406,987	26,253	7,779,392	10,802,961	1,110	1,038,648	635,550	19,023	19,625,571	152,367	300	75,328
9月	80,578	80,970,854	27,281,332	35,182	53,630,119	15,903,999	25,568	7,386,803	10,651,163	1,184	1,178,835	598,630	18,345	18,700,133	127,541	299	74,963
10月	74,918	75,287,194	26,550,542	33,686	51,177,968	15,696,194	24,136	7,051,288	10,136,768	1,088	1,059,999	600,021	15,721	15,923,237	117,559	287	74,703
11月	85,227	83,317,002	30,889,241	37,106	55,119,932	18,086,276	27,497	7,661,154	12,004,301	1,204	1,137,511	670,303	19,119	19,320,654	128,361	301	77,752

注1．計数は、平成27年9月以前は厚生年金保険に係る計数、平成27年10月以降は厚生年金保険(第1号)に係る計数である。
2．厚生年金保険(第1号)の受給者とは、厚生年金保険受給者全体から、共済組合等の組合員等たる厚生年金保険の被保険者期間(平成27年9月以前の共済組合等の組合員等の期間を含む)のみの者を除き、さらに、障害厚生年金受給者及び短期要件分の遺族厚生年金受給者について、それぞれ初診日又は死亡日に共済組合等の組合員等であった者を除いた者をいう。
3．厚生年金保険(第1号)受給者の年金額は、老齢給付及び遺族年金(長期要件)については、平成27年9月以前の厚生年金保険被保険者期間及び平成27年10月以降の第1号厚生年金被保険者期間に係る年金額であり、平成27年10月以降に受給権が発生した障害年金及び遺族年金(短期要件)については、共済組合等の組合員等たる厚生年金保険の被保険者期間(平成27年9月以前の共済組合等の組合員等の期間を含む)を含めて算出した年金額である。
4．「旧共済組合」は、厚生年金保険に統合された時点で旧J R 共済、旧N T T 共済、旧J T 共済又は旧農林共済の受給権が発生していた者及びその者の当該年金の年金額である。

第5表(続) 厚生年金保険(第1号) 月別年金種別別年金受給者状況(旧法厚生年金保険)
(月末現在)

月 別	合 計		老 齢 年 金						特 例 老 齢 年 金		通 算 老 齢 年 金			
			計		退 職		在 職				計		退 職	
	件数	年金額	件数	年金額	件数	年金額	件数	年金額	件数	年金額	件数	年金額	件数	年金額
平成 27 年 6月 7月 8月 9月 10月 11月	千円	千円	千円	千円	千円	千円	千円	千円	千円	千円	千円	千円	千円	千円
	1,683,855	1,816,708,681	660,385	1,127,936,424	659,110	1,126,103,915	1,275	1,832,509	12	12,036	537,735	204,040,505	536,573	203,484,809
	1,666,965	1,797,267,535	652,837	1,113,859,681	651,574	1,112,046,824	1,263	1,812,858	12	12,036	531,334	201,511,900	530,180	200,961,769
	1,651,954	1,780,040,179	646,136	1,101,398,173	644,887	1,099,606,281	1,249	1,791,892	12	12,036	525,680	199,315,814	524,543	198,774,167
	1,637,890	1,764,032,369	639,872	1,089,718,720	638,627	1,087,933,394	1,245	1,785,326	12	12,036	520,262	197,262,887	519,106	196,699,910
	1,624,130	1,748,020,456	633,685	1,078,080,316	632,447	1,076,307,894	1,238	1,772,422	12	12,036	515,117	195,264,966	513,967	194,703,925
	1,607,240	1,728,616,036	626,203	1,064,028,311	624,952	1,062,227,589	1,251	1,800,722	12	12,036	508,640	192,756,208	507,500	192,208,409

注1. 計数は、平成27年9月以前は厚生年金保険に係る計数、平成27年10月以降は厚生年金保険(第1号)に係る計数である。
2. 厚生年金保険(第1号)の受給者とは、厚生年金保険受給者全体から、共済組合等の組合員等たる厚生年金保険の被保険者期間(平成27年9月以前の共済組合等の組合員等の期間を含む)のみの者を除き、さらに、障害厚生年金受給者及び短期要件分の遺族厚生年金受給者について、それぞれ初診日又は死亡日に共済組合等の組合員等であった者を除いた者をいう。
3. 厚生年金保険(第1号)受給者の年金額は、老齢給付及び遺族年金(長期要件)については、平成27年9月以前の厚生年金保険被保険者期間及び平成27年10月以降の第1号厚生年金被保険者期間に係る年金額であり、平成27年10月以降に受給権が発生した障害年金及び遺族年金(短期要件)については、共済組合等の組合員等たる厚生年金保険の被保険者期間(平成27年9月以前の共済組合等の組合員等の期間を含む)を含めて算出した年金額である。

(新規裁定)															
月 別	通算老齢年金		障 害 年 金		遺 族 年 金		通 算 遺 族 年 金		合 計		老 齢 年 金				
	在 職										計		退 職		
			件数	年金額	件数	年金額	件数	年金額	件数	年金額	件数	年金額	件数	年金額	
平成 27 年	6月	1,162	555,696	44,588	52,534,051	408,446	423,542,562	32,689	8,643,103	377	152,759	47	89,506	46	88,219
	7月	1,154	550,131	44,328	52,242,740	406,064	421,065,933	32,390	8,575,244	503	164,170	54	89,212	52	85,968
	8月	1,137	541,646	44,093	51,966,144	403,914	418,837,815	32,119	8,510,197	393	120,825	33	58,785	32	57,095
	9月	1,156	562,977	43,846	51,672,370	402,053	416,921,852	31,845	8,444,505	372	139,818	47	81,611	47	81,611
	10月	1,150	561,041	43,643	51,426,327	400,067	414,851,461	31,606	8,385,350	340	115,529	34	58,084	33	56,026
	11月	1,140	547,799	43,399	51,138,019	397,666	412,369,133	31,320	8,312,329	254	85,010	30	48,212	30	48,212
			千円		千円		千円		千円		千円		千円		千円

月 別	老齡年金		通 算 老 齡 年 金						障 害 年 金		遺 族 年 金		通 算 遺 族 年 金	
	在 職		計		退 職		在 職							
	件数	年金額	件数	年金額	件数	年金額	件数	年金額	件数	年金額	件数	年金額	件数	年金額
平成 27 年 6月 7月 8月 9月 10月 11月	1	*	325	56,235	325	56,235	-	-	5	7,018	-	-	-	-
	2	*	446	72,171	446	72,171	-	-	3	2,787	-	-	-	-
	1	*	355	58,916	353	58,186	2	*	1	*	2	*	2	*
	-	-	320	55,426	320	55,426	-	-	1	*	1	*	3	820
	1	*	301	53,679	301	53,679	-	-	4	3,571	-	-	1	*
	-	-	220	34,149	220	34,149	-	-	2	*	1	*	1	*

第5表(続) 厚生年金保険(第1号) 月別年金種別別年金受給者状況(新法厚生年金保険(第1号))
(月末現在)

月 別	合 計			老 齢 厚 生 年 金											
				計									基礎または定額あり		
				計			退 職			在 職			計		
	件数	年金額	(別掲)基礎年金額	件数	年金額	(別掲)基礎年金額	件数	年金額	(別掲)基礎年金額	件数	年金額	(別掲)基礎年金額	件数	年金額	(別掲)基礎年金額
	千円		千円	千円		千円	千円		千円	千円		千円	千円		千円
平成 27 年 6月	30,906,848	23,294,116,980	14,991,166,301	25,866,460	18,349,143,271	14,724,971,543	23,108,390	15,679,101,748	13,653,000,461	2,758,070	2,670,041,523	1,071,971,082	22,800,535	16,657,161,982	14,724,971,543
7月	30,992,487	23,320,772,445	15,055,394,230	25,936,478	18,362,671,766	14,787,385,937	23,153,569	15,676,855,068	13,701,791,105	2,782,909	2,685,816,698	1,085,594,832	22,839,435	16,669,867,332	14,787,385,937
8月	31,055,917	23,339,165,854	15,112,050,956	25,990,766	18,374,219,396	14,842,788,954	23,199,935	15,689,604,492	13,750,498,988	2,790,831	2,684,614,904	1,092,289,967	22,873,409	16,681,214,003	14,842,788,954
9月	31,124,936	23,359,176,935	15,169,162,506	26,049,671	18,386,366,571	14,898,535,591	23,241,291	15,688,295,803	13,794,389,160	2,808,380	2,698,070,768	1,104,146,431	22,907,794	16,691,637,965	14,898,535,591
10月	31,212,904	23,384,405,226	15,241,003,105	26,124,587	18,400,459,022	14,968,659,425	23,291,665	15,683,673,626	13,846,259,513	2,832,922	2,716,785,395	1,122,399,912	22,953,603	16,705,295,219	14,968,659,425
11月	31,280,041	23,398,489,796	15,296,874,153	26,182,804	18,408,157,933	15,023,562,754	23,280,956	15,651,587,441	13,870,526,538	2,901,848	2,756,570,491	1,153,036,216	22,985,916	16,713,129,954	15,023,562,754

注1. 計数は、平成27年9月以前は厚生年金保険に係る計数、平成27年10月以降は厚生年金保険(第1号)に係る計数である。
2. 厚生年金保険(第1号)の受給者とは、厚生年金保険受給者全体から、共済組合等の組合員等たる厚生年金保険の被保険者期間(平成27年9月以前の共済組合等の組合員等の期間を含む)のみの者を除き、さらに、障害厚生年金受給者及び短期要件分の遺族厚生年金受給者について、それぞれ初診日又は死亡日に共済組合等の組合員等であった者を除いた者をいう。
3. 厚生年金保険(第1号)受給者の年金額は、老齢給付及び遺族年金(長期要件)については、平成27年9月以前の厚生年金保険被保険者期間及び平成27年10月以降の第1号厚生年金被保険者期間に係る年金額であり、平成27年10月以降に受給権が発生した障害年金及び遺族年金(短期要件)については、共済組合等の組合員等たる厚生年金保険の被保険者期間(平成27年9月以前の共済組合等の組合員等の期間を含む)を含めて算出した年金額である。

月 別	老 齢 厚 生 年 金													
	基 礎 ま た は 定 額 あ り								特 別 支 給					
	基礎繰上げあり				基礎繰上げなし				計			退 職		
	件数	年金額	(別掲)基礎年金額	件数	年金額	(別掲)基礎年金額	件数	年金額	件数	年金額	(別掲)基礎年金額	件数	年金額	(別掲)基礎年金額
	千円		千円	千円		千円	千円		千円	千円		千円		千円
平成 27 年 6月	1,812,482	618,588,729	948,852,948	20,988,053	16,038,573,252	13,776,118,595	3,065,925	1,691,981,290	4,623,408	2,744,611,756	173,953,597	3,414,755	1,800,021,403	155,429,163
7月	1,818,522	620,956,454	952,633,452	21,020,913	16,048,910,878	13,834,752,485	3,097,043	1,692,804,434	4,598,433	2,713,488,527	172,342,403	3,385,072	1,770,294,186	153,706,115
8月	1,822,697	622,837,260	955,452,869	21,050,712	16,058,376,743	13,887,336,085	3,117,357	1,693,005,393	4,567,114	2,684,291,808	170,282,888	3,356,233	1,747,063,100	151,691,722
9月	1,826,592	624,542,921	958,089,476	21,081,202	16,067,095,045	13,940,446,115	3,141,877	1,694,728,606	4,540,463	2,655,096,297	168,236,642	3,329,705	1,720,329,428	149,749,408
10月	1,832,221	626,763,757	961,717,425	21,121,382	16,078,531,462	14,006,942,000	3,170,984	1,695,163,803	4,507,635	2,616,148,388	165,960,242	3,298,926	1,688,398,565	147,486,254
11月	1,836,442	628,562,866	964,570,751	21,149,474	16,084,567,088	14,058,992,003	3,196,888	1,695,027,979	4,480,942	2,584,994,391	164,069,243	3,247,421	1,654,107,562	145,320,835

月 別	老 齢 厚 生 年 金														
	特 別 支 給			繰 上 げ 支 給									65歳以上本来		
	在 職			計			退 職			在 職			計		
	件数	年金額	(別掲)基礎年金額	件数	年金額	(別掲)基礎年金額	件数	年金額	(別掲)基礎年金額	件数	年金額	(別掲)基礎年金額	件数	年金額	(別掲)基礎年金額
	千円		千円	千円		千円	千円		千円	千円		千円	千円		千円
平成 27 年 6月	1,208,653	944,590,353	18,524,433	24,120	15,488,592	11,118,617	18,938	11,764,330	8,604,201	5,182	3,724,262	2,514,415	20,968,269	15,340,483,125	14,304,522,731
7月	1,213,361	943,194,341	18,636,288	25,234	16,166,599	11,637,180	19,759	12,236,829	8,980,309	5,475	3,929,770	2,656,871	21,060,669	15,383,116,040	14,366,920,272
8月	1,210,881	937,228,708	18,591,167	25,972	16,626,393	11,984,822	20,302	12,568,878	9,233,686	5,670	4,057,516	2,751,136	21,144,542	15,422,583,901	14,423,338,795
9月	1,210,758	934,766,869	18,487,235	26,675	17,061,864	12,314,427	20,848	12,895,683	9,486,463	5,827	4,166,181	2,827,963	21,228,440	15,462,631,531	14,480,110,581
10月	1,208,709	927,749,823	18,473,988	27,591	17,620,758	12,744,870	21,561	13,310,261	9,818,197	6,030	4,310,497	2,926,673	21,334,287	15,514,465,965	14,551,401,613
11月	1,233,521	930,886,830	18,748,407	28,350	18,096,566	13,096,265	22,097	13,645,578	10,060,482	6,253	4,450,988	3,035,784	21,417,877	15,552,456,128	14,607,470,629

第5表(続) 厚生年金保険(第1号) 月別年金種別別年金受給者状況(新法厚生年金保険(第1号))
(月末現在)

月 別	老 齢 厚 生 年 金														
	65 歳 以 上 本 来						繰 下 げ 支 給								
	退 職			在 職			計			退 職			在 職		
	件数	年金額	(別掲)基礎年金額	件数	年金額	(別掲)基礎年金額	件数	年金額	(別掲)基礎年金額	件数	年金額	(別掲)基礎年金額	件数	年金額	(別掲)基礎年金額
	千円		千円	千円		千円	千円		千円	千円		千円	千円		千円
平成 27 年 6月	19,453,514	13,660,687,784	13,280,546,134	1,514,755	1,679,795,341	1,023,976,598	250,663	248,559,799	235,376,598	221,183	206,628,232	208,420,962	29,480	41,931,567	26,955,636
7月	19,526,428	13,686,761,025	13,329,807,650	1,534,241	1,696,355,016	1,037,112,622	252,142	249,900,600	236,486,082	222,310	207,563,029	209,297,031	29,832	42,337,570	27,189,051
8月	19,600,045	13,721,380,017	13,379,474,760	1,544,497	1,701,203,884	1,043,864,035	253,138	250,717,293	237,182,449	223,355	208,592,497	210,098,821	29,783	42,124,796	27,083,629
9月	19,666,658	13,745,907,229	13,424,513,915	1,561,782	1,716,724,302	1,055,596,667	254,093	251,576,879	237,873,941	224,080	209,163,464	210,639,374	30,013	42,413,416	27,234,567
10月	19,746,460	13,772,598,248	13,477,894,469	1,587,827	1,741,867,717	1,073,507,144	255,074	252,223,911	238,552,699	224,718	209,366,552	211,060,592	30,356	42,857,359	27,492,107
11月	19,786,821	13,774,879,298	13,504,331,128	1,631,056	1,777,576,831	1,103,139,501	255,635	252,610,848	238,926,617	224,617	208,955,005	210,814,093	31,018	43,655,843	28,112,524

月 別	老 齢 相 当									通 老 相 当					
	計			退 職			在 職			計			退 職		
	件数	年金額	(別掲)基礎年金額	件数	年金額	(別掲)基礎年金額	件数	年金額	(別掲)基礎年金額	件数	年金額	(別掲)基礎年金額	件数	年金額	(別掲)基礎年金額
	千円		千円	千円		千円	千円		千円	千円		千円	千円		千円
平成 27 年 6月	13,667,374	16,162,061,724	8,157,319,932	11,482,346	13,649,100,078	7,268,768,228	2,185,028	2,512,961,645	888,551,704	12,199,086	2,187,081,548	6,567,651,611	11,626,044	2,030,001,670	6,384,232,233
7月	13,694,452	16,174,600,939	8,187,956,553	11,493,931	13,647,272,724	7,289,719,159	2,200,521	2,527,328,215	898,237,395	12,242,026	2,188,070,827	6,599,429,383	11,659,638	2,029,582,345	6,412,071,946
8月	13,718,144	16,186,168,509	8,215,482,736	11,514,512	13,660,557,467	7,313,123,662	2,203,632	2,525,611,042	902,359,073	12,272,622	2,188,050,886	6,627,306,219	11,685,423	2,029,047,025	6,437,375,325
9月	13,743,959	16,197,826,952	8,243,464,730	11,527,864	13,659,469,471	7,332,507,299	2,216,095	2,538,357,481	910,957,432	12,305,712	2,188,539,619	6,655,070,861	11,713,427	2,028,826,332	6,461,881,861
10月	13,775,519	16,210,591,428	8,279,189,602	11,543,319	13,655,008,532	7,354,482,985	2,232,200	2,555,582,896	924,706,617	12,349,068	2,189,867,594	6,689,469,823	11,748,346	2,028,665,095	6,491,776,528
11月	13,799,476	16,218,739,450	8,306,811,723	11,539,576	13,629,638,583	7,364,808,738	2,259,900	2,589,100,867	942,002,985	12,383,328	2,189,418,483	6,716,751,031	11,741,380	2,021,948,858	6,505,717,800

月 別	通 老 相 当			障 害 厚 生 年 金			遺 族 厚 生 年 金		
	在 職								
	件数	年金額	(別掲)基礎年金額	件数	年金額	(別掲)基礎年金額	件数	年金額	(別掲)基礎年金額
	千円		千円	千円		千円	千円		千円
平成 27 年 6月	573,042	157,079,878	183,419,378	354,520	239,373,358	198,060,339	4,685,868	4,705,600,352	68,134,419
7月	582,388	158,488,483	187,357,437	355,668	240,029,800	198,827,693	4,700,341	4,718,070,879	69,180,601
8月	587,199	159,003,862	189,930,893	356,479	240,470,344	199,371,606	4,708,672	4,724,476,115	69,890,396
9月	592,285	159,713,287	193,188,999	357,587	241,149,728	200,039,022	4,717,678	4,731,660,636	70,587,894
10月	600,722	161,202,499	197,693,295	358,958	241,954,120	200,973,108	4,729,359	4,741,992,084	71,370,572
11月	641,948	167,469,625	211,033,231	359,039	241,825,958	201,144,760	4,738,198	4,748,505,905	72,166,640

第5表(続) 厚生年金保険(第1号) 月別年金種別別年金受給者状況(新法厚生年金保険(第1号))
(新規裁定)

月 別	合 計			老 齢 厚 生 年 金											
				計									基礎または定額あり		
				計			退 職			在 職			計		
	件数	年金額	(別掲)基礎年金額				件数	年金額	(別掲)基礎年金額	件数	年金額	(別掲)基礎年金額	件数	年金額	(別掲)基礎年金額
	千円	千円	千円	千円	千円	千円	千円	千円	千円	千円	千円	千円	千円	千円	千円
平成 27 年 6月	121,481	69,696,709	9,878,787	90,975	40,584,082	7,891,472	61,232	19,930,655	6,186,083	29,743	20,653,428	1,705,388	16,849	6,789,623	7,891,472
7月	133,987	77,317,222	11,666,085	99,758	44,804,531	9,160,296	66,125	21,394,819	7,015,661	33,633	23,409,713	2,144,634	19,755	8,143,639	9,160,296
8月	100,024	58,831,104	8,585,731	74,934	34,774,036	6,735,987	49,561	16,775,420	5,229,476	25,373	17,998,616	1,506,511	14,208	5,746,578	6,735,987
9月	102,997	60,785,317	8,650,855	77,340	36,116,880	6,674,234	50,775	16,959,015	5,139,959	26,565	19,157,865	1,534,275	14,224	5,776,979	6,674,234
10月	119,147	69,354,597	10,023,551	91,600	41,851,440	7,856,125	61,359	20,210,238	6,188,333	30,241	21,641,202	1,667,792	16,717	6,769,389	7,856,125
11月	106,624	62,432,478	8,476,122	79,770	36,486,762	6,812,518	53,333	17,546,622	5,382,290	26,437	18,940,140	1,430,228	14,724	6,022,424	6,812,518

注1. 計数は、平成27年9月以前は厚生年金保険に係る計数、平成27年10月以降は厚生年金保険(第1号)に係る計数である。
2. 厚生年金保険(第1号)の受給者とは、厚生年金保険受給者全体から、共済組合等の組合員等たる厚生年金保険の被保険者期間(平成27年9月以前の共済組合等の組合員等の期間を含む)のみの者を除き、さらに、障害厚生年金受給者及び短期要件分の遺族厚生年金受給者について、それぞれ初診日又は死亡日に共済組合等の組合員等であった者を除いた者をいう。
3. 厚生年金保険(第1号)受給者の年金額は、老齢給付及び遺族年金(長期要件)については、平成27年9月以前の厚生年金保険被保険者期間及び平成27年10月以降の第1号厚生年金被保険者期間に係る年金額であり、平成27年10月以降に受給権が発生した障害年金及び遺族年金(短期要件)については、共済組合等の組合員等たる厚生年金保険の被保険者期間(平成27年9月以前の共済組合等の組合員等の期間を含む)を含めて算出した年金額である。

月 別	老 齢 厚 生 年 金													
	基 礎 ま た は 定 額 あ り								特 別 支 給					
	基礎繰上げあり						基礎及び定額なし		計			退 職		
	基礎繰上げなし			基礎繰上げなし			件数	年金額	件数	年金額	(別掲)基礎年金額	件数	年金額	(別掲)基礎年金額
	件数	年金額	(別掲)基礎年金額	件数	年金額	(別掲)基礎年金額								
	千円	千円	千円	千円	千円	千円	千円	千円	千円	千円	千円	千円	千円	千円
平成 27 年 6月	4,037	1,629,802	1,938,186	12,812	5,159,821	5,953,286	74,126	33,794,459	80,051	36,944,111	1,519,034	52,824	18,262,554	1,282,626
7月	4,672	1,885,900	2,227,061	15,083	6,257,738	6,933,235	80,003	36,660,892	86,963	40,295,828	1,698,119	56,519	19,494,498	1,455,142
8月	3,159	1,323,267	1,515,628	11,049	4,423,311	5,220,360	60,726	29,027,458	65,383	31,629,763	1,159,197	42,246	15,335,281	965,187
9月	3,067	1,331,564	1,474,573	11,157	4,445,414	5,199,660	63,116	30,339,901	67,926	32,972,135	1,133,793	43,643	15,624,362	958,640
10月	3,924	1,652,024	1,884,379	12,793	5,117,365	5,971,747	74,883	35,082,051	80,576	38,233,711	1,433,769	52,790	18,595,502	1,215,142
11月	3,283	1,386,767	1,571,781	11,441	4,635,657	5,240,737	65,046	30,464,338	70,043	33,324,844	1,205,605	45,747	16,087,240	1,022,124

月 別	老 齢 厚 生 年 金														
	特 別 支 給			繰 上 げ 支 給									65歳以上本来		
	在 職			計			退 職			在 職			計		
	件数	年金額	(別掲)基礎年金額	件数	年金額	(別掲)基礎年金額	件数	年金額	(別掲)基礎年金額	件数	年金額	(別掲)基礎年金額	件数	年金額	(別掲)基礎年金額
	千円	千円	千円	千円	千円	千円	千円	千円	千円	千円	千円	千円	千円	千円	千円
平成 27 年 6月	27,227	18,681,557	236,408	908	536,870	418,546	696	397,231	316,035	212	139,639	102,511	9,838	3,011,802	5,822,446
7月	30,444	20,801,330	242,977	1,138	675,745	528,361	879	505,171	402,175	259	170,574	126,185	11,411	3,692,279	6,748,930
8月	23,137	16,294,482	194,010	761	453,974	355,756	581	343,144	269,706	180	110,829	86,050	8,593	2,585,009	5,085,736
9月	24,283	17,347,773	175,153	732	438,130	340,780	562	322,537	257,834	170	115,594	82,947	8,526	2,610,011	5,084,463
10月	27,786	19,638,209	218,628	963	576,263	450,609	746	425,280	343,512	217	150,982	107,097	9,852	2,945,920	5,815,001
11月	24,296	17,237,604	183,481	795	493,651	366,176	625	378,928	283,540	170	114,723	82,636	8,769	2,574,058	5,121,032

第5表(続) 厚生年金保険(第1号) 月別年金種別別年金受給者状況(新法厚生年金保険(第1号))
(新規裁定)

月 別	老 齢 厚 生 年 金														
	65 歳 以 上 本 来						繰 下 げ 支 給								
	退 職			在 職			計			退 職			在 職		
	件数	年金額	(別掲)基礎年金額	件数	年金額	(別掲)基礎年金額	件数	年金額	(別掲)基礎年金額	件数	年金額	(別掲)基礎年金額	件数	年金額	(別掲)基礎年金額
	千円		千円	千円		千円	千円		千円	千円		千円	千円		千円
平成 27 年 6月	7,580	1,229,173	4,488,421	2,258	1,782,629	1,334,025	178	91,300	131,446	132	41,696	99,002	46	49,603	32,444
7月	8,559	1,342,455	5,034,272	2,852	2,349,823	1,714,658	246	140,680	184,887	168	52,694	124,073	78	87,985	60,814
8月	6,587	1,047,430	3,896,289	2,006	1,537,579	1,189,447	197	105,290	135,298	147	49,565	98,294	50	55,726	37,005
9月	6,465	977,687	3,846,107	2,061	1,632,323	1,238,357	156	96,604	115,197	105	34,429	77,378	51	62,175	37,819
10月	7,673	1,158,716	4,517,148	2,179	1,787,204	1,297,852	209	95,546	156,746	150	30,739	112,532	59	64,807	44,215
11月	6,854	1,040,570	3,997,740	1,915	1,533,487	1,123,292	163	94,209	119,706	107	39,884	78,887	56	54,325	40,819

月 別	老 齢 相 当									通 老 相 当					
	計			退 職			在 職			計			退 職		
	件数	年金額	(別掲)基礎年金額	件数	年金額	(別掲)基礎年金額	件数	年金額	(別掲)基礎年金額	件数	年金額	(別掲)基礎年金額	件数	年金額	(別掲)基礎年金額
	千円		千円	千円		千円	千円		千円	千円		千円	千円		千円
平成 27 年 6月	34,821	32,276,035	2,122,299	14,565	13,538,151	1,038,385	20,256	18,737,884	1,083,914	56,154	8,308,047	5,769,172	46,667	6,392,503	5,147,698
7月	38,210	35,681,558	2,565,428	15,464	14,418,880	1,178,877	22,746	21,262,678	1,386,551	61,548	9,122,973	6,594,868	50,661	6,975,939	5,836,784
8月	29,830	27,990,903	1,809,453	12,198	11,572,465	861,168	17,632	16,418,439	948,285	45,104	6,783,133	4,926,534	37,363	5,202,955	4,368,309
9月	30,863	29,107,675	1,812,243	12,300	11,572,861	838,002	18,563	17,534,814	974,241	46,477	7,009,204	4,861,990	38,475	5,386,154	4,301,957
10月	35,936	33,436,952	2,166,830	14,743	13,737,597	1,011,970	21,193	19,699,355	1,154,860	55,664	8,414,488	5,689,295	46,616	6,472,641	5,176,363
11月	31,356	29,199,175	1,855,455	12,722	11,955,305	892,866	18,634	17,243,870	962,589	48,414	7,287,587	4,957,064	40,611	5,591,317	4,489,424

月 別	通 老 相 当			障 害 厚 生 年 金			遺 族 厚 生 年 金		
	在 職								
	件数	年金額	(別掲)基礎年金額	件数	年金額	(別掲)基礎年金額	件数	年金額	(別掲)基礎年金額
	千円		千円	千円		千円	千円		千円
平成 27 年 6月	9,487	1,915,544	621,475	2,327	1,672,539	1,088,410	28,179	27,440,088	898,905
7月	10,887	2,147,034	758,083	3,215	2,316,984	1,468,198	31,014	30,195,707	1,037,591
8月	7,741	1,580,177	558,226	2,425	1,758,122	1,115,827	22,665	22,298,946	733,917
9月	8,002	1,623,051	560,034	2,720	1,983,851	1,260,260	22,937	22,684,586	716,361
10月	9,048	1,941,847	512,932	2,895	2,100,344	1,364,356	24,652	25,402,812	803,070
11月	7,803	1,696,270	467,639	1,775	1,282,410	846,075	25,079	24,663,306	817,529

第5表(続) 厚生年金保険(第1号) 月別年金種別別年金受給者状況(旧共済組合計)
(月末現在)

月 別	合 計			退 職 年 金			通 算 退 職 年 金			障 害 年 金			遺 族 年 金			通算遺族年金	
	件数	年金額	(別掲)基礎年金額	件数	年金額	(別掲)基礎年金額	件数	年金額	(別掲)基礎年金額	件数	年金額	(別掲)基礎年金額	件数	年金額	(別掲)基礎年金額	件数	年金額
		千円	千円		千円	千円		千円	千円		千円	千円		千円	千円		千円
平成 27 年 6月	503,165	670,287,661	182,826,082	304,417	515,771,415	126,538,820	85,134	21,149,349	54,757,929	3,753	3,831,727	1,471,665	109,008	129,333,492	57,668	853	201,678
7月	500,486	665,635,293	182,326,127	302,710	512,053,208	126,202,521	84,815	21,038,097	54,604,579	3,728	3,806,177	1,461,358	108,385	128,537,542	57,668	848	200,269
8月	498,078	661,463,965	181,877,599	301,172	508,729,770	125,891,595	84,537	20,934,521	54,478,845	3,700	3,769,496	1,448,487	107,833	127,833,356	58,673	836	196,822
9月	495,893	657,774,828	181,460,093	299,786	505,818,993	125,601,042	84,273	20,836,549	54,358,162	3,680	3,744,876	1,443,221	107,324	127,179,317	57,668	830	195,092
10月	493,823	635,612,250	181,081,111	298,463	484,753,577	125,338,051	84,032	20,750,036	54,248,607	3,661	3,683,336	1,436,785	106,844	126,231,907	57,668	823	193,393
11月	491,096	630,903,085	180,572,661	296,707	481,015,918	124,977,792	83,737	20,645,379	54,104,901	3,636	3,647,664	1,432,300	106,197	125,401,774	57,668	819	192,352

注1. 計数は、平成27年9月以前は厚生年金保険に係る計数、平成27年10月以降は厚生年金保険(第1号)に係る計数である。
2. 厚生年金保険(第1号)の受給者とは、厚生年金保険受給者全体から、共済組合等の組合員等たる厚生年金保険の被保険者期間(平成27年9月以前の共済組合等の組合員等の期間を含む)のみの者を除き、さらに、障害厚生年金受給者及び短期要件分の遺族厚生年金受給者について、それぞれ初診日又は死亡日に共済組合等の組合員等であった者を除いた者をいう。
3. 厚生年金保険(第1号)受給者の年金額は、老齢給付及び遺族年金(長期要件)については、平成27年9月以前の厚生年金保険被保険者期間及び平成27年10月以降の第1号厚生年金被保険者期間に係る年金額であり、平成27年10月以降に受給権が発生した障害年金及び遺族年金(短期要件)については、共済組合等の組合員等たる厚生年金保険の被保険者期間(平成27年9月以前の共済組合等の組合員等の期間を含む)を含めて算出した年金額である。
4. 「旧共済組合」は、厚生年金保険に統合された時点で旧J R共済、旧N T T共済、旧J T共済又は旧農林共済の受給権が発生していた者及びその者の当該年金の年金額である。

第5表(続) 厚生年金保険(第1号) 月別年金種別別年金受給者状況(旧共済組合計 旧法分)
(月末現在)

月 別	合 計		退 職 年 金				減 額 退 職 年 金						通 算 退 職 年 金				
			計	退 職		在 職	計	退 職		在 職	計	退 職		在 職	計	退 職	
	件数	年金額	件数	件数	年金額	件数	年金額	件数	件 数	年金額	件数	年金額	件数	件数	年金額	件数	年金額
		千円			千円		千円			千円		千円			千円		千円
平成 27 年 6月	173,589	352,263,754	87,775	87,571	215,497,041	204	269,143	43,902	43,840	90,705,017	62	64,787	5,073	5,073	2,407,294	-	-
7月	172,082	348,983,674	86,851	86,645	213,148,276	206	271,403	43,624	43,561	90,088,131	63	65,101	5,000	5,000	2,372,707	-	-
8月	170,739	346,070,189	86,018	85,809	211,045,331	209	274,952	43,384	43,321	89,557,062	63	65,571	4,943	4,943	2,347,020	-	-
9月	169,534	343,502,153	85,281	85,074	209,209,709	207	272,138	43,171	43,108	89,104,815	63	65,571	4,889	4,889	2,318,994	-	-
10月	168,352	325,490,353	84,552	84,346	195,553,937	206	272,182	42,979	42,918	85,138,119	61	64,308	4,835	4,835	2,291,351	-	-
11月	166,837	322,253,171	83,613	83,383	193,223,685	230	308,320	42,703	42,631	84,503,841	72	80,659	4,777	4,777	2,263,377	-	-

注1. 計数は、平成27年9月以前は厚生年金保険に係る計数、平成27年10月以降は厚生年金保険(第1号)に係る計数である。
2. 厚生年金保険(第1号)の受給者とは、厚生年金保険受給者全体から、共済組合等の組合員等たる厚生年金保険の被保険者期間(平成27年9月以前の共済組合等の組合員等の期間を含む)のみの者を除き、さらに、障害厚生年金受給者及び短期要件分の遺族厚生年金受給者について、それぞれ初診日又は死亡日に共済組合等の組合員等であった者を除いた者をいう。
3. 厚生年金保険(第1号)受給者の年金額は、老齢給付及び遺族年金(長期要件)については、平成27年9月以前の厚生年金保険被保険者期間及び平成27年10月以降の第1号厚生年金被保険者期間に係る年金額であり、平成27年10月以降に受給権が発生した障害年金及び遺族年金(短期要件)については、共済組合等の組合員等たる厚生年金保険の被保険者期間(平成27年9月以前の共済組合等の組合員等の期間を含む)を含めて算出した年金額である。
4. 「旧共済組合」は、厚生年金保険に統合された時点で旧J R共済、旧N T T共済、旧J T共済又は旧農林共済の受給権が発生していた者及びその者の当該年金の年金額である。

月 別	障 害 年 金					遺 族 年 金					通算遺族年金	
	計	職務上		職務外		計	職務上		職務外			
	件数	件数	年金額	件数	年金額	件数	件 数	年金額	件数	年金額	件数	年金額
			千円		千円			千円		千円		千円
平成 27 年 6月	1,598	47	52,295	1,551	2,386,549	34,388	228	205,758	34,160	40,474,193	853	201,678
7月	1,589	47	52,295	1,542	2,371,777	34,170	225	202,152	33,945	40,211,564	848	200,269
8月	1,576	47	52,295	1,529	2,346,282	33,982	225	202,152	33,757	39,982,703	836	196,822
9月	1,567	47	52,295	1,520	2,330,205	33,796	224	201,293	33,572	39,752,041	830	195,092
10月	1,556	47	52,295	1,509	2,275,305	33,607	223	200,435	33,384	39,449,030	823	193,393
11月	1,543	47	52,295	1,496	2,250,189	33,382	222	199,725	33,160	39,178,730	819	192,352

第5表(続) 厚生年金保険(第1号) 月別年金種別別年金受給者状況(旧共済組合計 新法分)
(月末現在)

月 別	合 計			退 職 共 済 年 金										
				計						特 別 支 給				
	件数	年金額	(別掲)基礎年金額	件数	年金額	(別掲)基礎年金額	件数	年金額	件数	年金額	件数	年金額	件数	年金額
平成 27 年	329,576	318,023,907	182,826,082	252,801	227,977,482	181,296,749	249,850	226,100,122	2,951	1,877,361	1,044	955,283	876	766,302
7月	328,404	316,651,618	182,326,127	252,050	227,145,687	180,807,100	249,115	225,277,677	2,935	1,868,010	1,018	929,740	854	746,085
8月	327,339	315,393,776	181,877,599	251,364	226,374,355	180,370,440	248,457	224,541,804	2,907	1,832,551	977	887,376	820	713,446
9月	326,359	314,272,675	181,460,093	250,718	225,684,316	179,959,204	247,840	223,875,126	2,878	1,809,189	927	842,033	776	674,475
10月	325,471	310,121,896	181,081,111	250,129	222,183,717	179,586,658	247,189	220,322,470	2,940	1,861,247	875	795,311	733	638,393
11月	324,259	308,649,914	180,572,661	249,351	221,281,415	179,082,693	246,256	219,285,813	3,095	1,995,601	842	763,267	704	608,990

注1. 計数は、平成27年9月以前は厚生年金保険に係る計数、平成27年10月以降は厚生年金保険（第1号）に係る計数である。

2. 厚生年金保険（第1号）の受給者とは、厚生年金保険受給者全体から、共済組合等の組合員等たる厚生年金保険の被保険者期間（平成27年9月以前の共済組合等の組合員等の期間を含む）のみの者を除き、さらに、障害厚生年金受給者及び短期要件分の遺族厚生年金受給者について、それぞれ初診日又は死亡日に共済組合等の組合員等であった者を除いた者をいう。

3. 厚生年金保険（第1号）受給者の年金額は、老齢給付及び遺族年金（長期要件）については、平成27年9月以前の厚生年金保険被保険者期間及び平成27年10月以降の第1号厚生年金被保険者期間に係る年金額であり、平成27年10月以降に受給権が発生した障害年金及び遺族年金（短期要件）については、共済組合等の組合員等たる厚生年金保険の被保険者期間（平成27年9月以前の共済組合等の組合員等の期間を含む）を含めて算出した年金額である。

4. 「旧共済組合」は、厚生年金保険に統合された時点で旧JR共済、旧NTT共済、旧JT共済又は旧農林共済の受給権が発生していた者及びその者の当該年の年金額である。

月 別	退 職 共 済 年 金													
	特 別 支 給		(再 掲) 繰 上 げ 支 給						本 来 支 給					
			(再 掲) 減 額 あり											
	在 職		計		退 職		在 職		在 職		在 職			
件数	年金額	件数	年金額	件数	年金額	件数	年金額	件数	年金額	件数	年金額	(別掲)基礎年金額	件数	年金額
平成 27 年 6月	168	188,981	664	500,122	610	453,278	54	46,844	251,757	227,022,199	181,286,535	74,961	78,822,856	
7月	164	183,655	646	485,678	593	440,017	53	45,661	251,032	226,215,948	180,796,887	74,773	78,562,039	
8月	157	173,929	624	468,243	572	423,942	52	44,301	250,387	225,486,979	180,361,814	74,627	78,353,519	
9月	151	167,558	592	443,517	543	401,883	49	41,635	249,791	224,842,282	179,950,474	74,477	78,141,185	
10月	142	156,918	560	419,613	512	378,829	40	40,783	249,254	221,388,406	179,580,694	74,345	76,994,227	
11月	138	154,367	538	402,311	494	365,080	44	37,231	248,509	220,518,147	179,076,729	74,185	76,749,477	

月 別	退 職 共 済 年 金													
	退 年 相 当							通 退 相 当						
	計			退 職		在 職		計			退 職		在 職	
	件数	年金額	(別掲)基礎年金額	件数	年金額	件数	年金額	件数	年金額	(別掲)基礎年金額	件数	年金額	件数	年金額
平成 27 年 6 月	172,740	209,235,427	126,538,820	170,808	207,576,612	1,932	1,658,815	80,061	18,742,055	54,757,929	79,042	18,523,510	1,019	218,545
7 月	172,235	208,480,298	126,202,521	170,309	206,828,234	1,926	1,652,064	79,815	18,665,390	54,604,579	78,806	18,449,444	1,009	215,946
8 月	171,770	207,786,854	125,891,595	169,867	206,166,624	1,903	1,620,230	79,594	18,587,501	54,478,845	78,590	18,375,180	1,004	212,321
9 月	171,334	207,166,760	125,601,042	169,458	205,570,812	1,876	1,595,949	79,384	18,517,555	54,358,162	78,382	18,304,315	1,002	213,241
10 月	170,932	203,725,031	125,338,051	169,032	202,090,415	1,900	1,634,616	79,197	18,458,686	54,248,607	78,157	18,232,054	1,040	226,631
11 月	170,391	202,899,413	124,977,792	168,363	201,136,148	2,028	1,763,265	78,960	18,382,001	54,104,901	77,893	18,149,665	1,067	232,336

月 別	障 害 共 済 年 金								遺 族 共 済 年 金								
	計			職務上		職務外			計			職務上		職務外			
	件数	年金額	(別掲)基礎年金額	件数	年金額	件数	年金額		件数	年金額	(別掲)基礎年金額	件数	年金額	件数	年金額	件数	年金額
		千円	千円		千円		千円			千円	千円		千円		千円		千円
平成 27 年 6月	2,155	1,392,884	1,471,665	122	103,143	2,033	1,289,741		74,620	88,653,541	57,668	258	213,713	74,362	88,439,828		
7月	2,139	1,382,105	1,461,358	121	102,558	2,018	1,279,547		74,215	88,123,826	57,668	258	211,841	73,957	87,911,985		
8月	2,124	1,370,920	1,448,487	121	102,463	2,003	1,268,457		73,851	87,648,501	58,673	256	210,326	73,595	87,438,175		
9月	2,113	1,362,376	1,443,221	121	102,238	1,992	1,260,138		73,528	87,225,983	57,668	256	210,326	73,272	87,015,657		
10月	2,105	1,355,736	1,436,785	121	102,238	1,984	1,253,498		73,237	86,582,443	57,668	256	209,629	72,981	86,372,814		
11月	2,093	1,345,181	1,432,300	120	101,653	1,973	1,243,527		72,815	86,023,319	57,668	256	209,629	72,559	85,813,690		

第6表 厚生年金保険（第1号） 都道府県別保険料徴収状況

都道府県別	保 険 料 徴 収 状 況 （年 度 累 計）			
	徴収決定済額	収納済額	不納欠損額	収納未済額
	千円	千円	千円	千円
平成 27 年 6月	6,241,437,801	5,840,907,217	5,563,096	394,967,488
7月	9,073,528,838	8,670,376,065	8,101,872	395,050,901
8月	11,918,311,355	11,506,981,998	11,203,209	400,126,148
9月	13,980,205,453	13,572,131,293	13,893,183	394,180,977
10月	14,625,161,485	13,925,365,155	15,804,688	683,991,642
11月	18,033,737,900	17,624,288,439	18,358,667	391,090,794
北海道	503,369,193	487,323,996	849,361	15,195,836
青森	102,988,202	98,912,698	80,671	3,994,833
岩手	106,773,780	103,830,269	28,109	2,915,402
宮城	229,939,910	220,155,119	225,822	9,558,969
秋田	82,108,732	80,948,390	54,271	1,106,072
山形	107,553,269	104,878,309	42,907	2,632,053
福島	190,142,608	183,138,447	69,248	6,934,914
茨城	238,026,365	231,741,581	114,077	6,170,707
栃木	180,415,735	175,437,389	333,504	4,644,842
群馬	201,840,030	198,428,138	116,396	3,295,495
埼玉県	523,808,827	509,704,806	501,661	13,602,360
千葉県	396,470,979	383,466,450	434,529	12,570,000
東京都	5,933,826,218	5,831,434,527	6,927,583	95,464,107
神奈川県	899,044,907	879,516,293	868,806	18,659,808
新潟	293,786,818	289,846,014	134,761	3,806,043
富山	151,978,660	149,923,348	76,552	1,978,761
石川	129,096,684	127,241,184	133,348	1,722,152
福井	90,281,881	88,591,239	91,145	1,599,497
山梨	75,487,280	73,329,085	37,314	2,120,881
長野	228,894,417	225,357,421	108,577	3,428,420
岐阜	216,797,671	211,464,586	237,779	5,095,306
静岡県	443,059,352	434,759,568	352,626	7,947,158
愛知県	1,193,875,460	1,176,144,788	1,141,942	16,588,731
三重	164,587,990	159,559,772	142,430	4,885,787
滋賀	121,607,271	119,489,069	117,697	2,000,505
京都市	308,393,833	301,312,425	165,173	6,916,235
大阪府	1,667,727,309	1,620,886,600	1,547,351	45,293,358
兵庫県	525,250,697	513,108,206	523,133	11,619,359
奈良	78,711,140	76,207,787	60,984	2,442,370
和歌山	74,652,554	72,820,678	86,337	1,745,538
鳥取	48,312,987	47,241,206	3,572	1,068,208
島根	65,066,384	63,863,902	21,979	1,180,503
岡山	199,788,763	192,609,777	208,580	6,970,406
広島	356,786,580	346,020,881	554,372	10,211,327
山口	139,294,849	136,375,238	217,900	2,701,711
徳島	69,421,183	66,706,126	118,607	2,596,450
香川県	115,697,909	113,005,554	112,289	2,580,066
愛媛	146,089,698	142,839,523	73,996	3,176,179
高知	64,466,493	62,367,560	101,597	1,997,335
福岡	572,987,315	555,750,897	556,237	16,680,180
佐賀	72,130,703	69,380,496	64,304	2,685,903
長崎	112,179,611	107,396,476	123,857	4,659,278
熊本	149,202,808	144,287,313	169,508	4,745,987
大分	104,652,554	99,950,477	94,811	4,607,266
宮崎	101,781,957	98,766,367	106,316	2,909,275
鹿児島	141,777,508	137,015,173	94,342	4,667,993
沖縄	113,602,829	111,753,292	132,309	1,717,229

注1. 徴収決定済額は、前年度からの繰越額（4月分 258,268,620千円・5月分 83,887,901千円）を含む。

2. 計数は、平成27年9月以前は厚生年金保険に係る計数、平成27年10月以降は厚生年金保険（第1号）に係る計数である。

第 7 表 厚生年金保険（第 1 号） 月別一時金状況

（ 厚生年金保険（第 1 号） ）

月 別	合 計		障 害 手 当 金		脱 退 手 当 金		脱 退 一 時 金	
	件 数	金 額	件 数	金 額	件 数	金 額	件 数	金 額
	千円		千円		千円		千円	
平成 27 年 6月	6,895	2,547,094	13	18,368	119	6,476	6,763	2,522,249
7月	5,849	2,220,627	18	28,513	154	11,289	5,677	2,180,826
8月	6,596	2,476,146	11	14,450	92	4,472	6,493	2,457,224
9月	3,530	1,316,793	10	16,596	101	10,149	3,419	1,290,048
10月	5,070	1,960,752	14	17,908	92	6,656	4,964	1,936,188
11月	5,454	2,147,210	12	16,370	87	6,130	5,355	2,124,710

- 注 1. 計数は、平成27年 9 月以前は厚生年金保険に係る計数、平成27年10月以降は厚生年金保険（第 1 号）に係る計数である。
2. 障害手当金の件数は、初診日に平成27年 9 月以前の厚生年金保険被保険者であった者及び平成27年10月以降の第 1 号厚生年金被保険者であった者の件数である。
3. 平成27年10月以降に受給権が発生した障害手当金の金額は、共済組合等の組合員等たる厚生年金保険の被保険者期間（平成27年 9 月以前の共済組合等の組合員等の期間を含む）を含めて算出した金額である。
4. 平成27年10月以降の脱退一時金の対象は、以下のとおりである。
- ア. 国民年金の脱退一時金を同時に請求していない場合は、最後に被用者年金制度に加入していた時の資格が、平成27年 9 月以前の厚生年金保険被保険者又は平成27年10月以降の第 1 号厚生年金被保険者であった者について計上している。
- イ. 国民年金の脱退一時金を同時に請求した場合は、最後に被用者年金制度に加入していた時の資格に関わらず計上しており、平成27年 9 月以前の共済組合等の期間のみの者を含む。
5. 平成27年10月以降の脱退一時金の金額は、共済組合等の組合員等たる厚生年金保険の被保険者期間（平成27年 9 月以前の共済組合等の組合員等の期間を含む）を含めて算出した金額である。

第 8 表 国民年金 都道府県別適用状況

都道府県別		被 保 険 者 数														付加年金 被保険者数
		総 数			第 1 号 被 保 険 者			任 意 加 入 被 保 険 者			(再掲) 60～64歳 任意加入	(再掲) 65歳以上 任意加入	第 3 号 被 保 険 者			
													合 計	男 子	女 子	
		合 計	男 子	女 子	合 計	男 子	女 子	合 計	男 子	女 子			合 計	男 子	女 子	
平成 27 年	6月	26,009,714	8,721,060	17,288,654	16,512,480	8,529,744	7,982,736	237,565	81,727	155,838	182,113	10,421	9,259,669	109,589	9,150,080	800,785
	7月	25,979,017	8,710,957	17,268,060	16,492,195	8,519,905	7,972,290	235,517	81,310	154,207	180,303	10,297	9,251,305	109,742	9,141,563	798,490
	8月	25,986,793	8,719,857	17,266,936	16,513,088	8,529,482	7,983,606	234,161	80,847	153,314	178,782	10,284	9,239,544	109,528	9,130,016	795,817
	9月	25,969,962	8,719,988	17,249,974	16,509,333	8,529,905	7,979,428	233,935	80,869	153,066	178,065	10,294	9,226,694	109,214	9,117,480	794,022
	10月	25,943,572	8,714,653	17,228,919	16,502,434	8,524,551	7,977,883	234,273	81,202	153,071	178,190	10,414	9,206,865	108,900	9,097,965	793,302
	11月	25,944,440	8,720,395	17,224,045	16,513,248	8,530,263	7,982,985	233,936	81,313	152,623	177,772	10,419	9,197,256	108,819	9,088,437	792,115
北海道	道 森	1,108,739	350,318	758,421	687,821	341,329	346,492	14,439	4,416	10,023	12,747	553	406,479	4,573	401,906	51,057
	手 城	258,938	97,160	161,778	182,921	95,136	87,785	1,855	761	1,094	1,586	115	74,162	1,263	72,899	7,069
青 岩	手 城	214,490	75,553	138,937	141,265	73,870	67,395	1,770	689	1,081	1,525	45	71,455	994	70,461	7,752
	秋 田	458,461	152,970	305,491	289,464	150,392	139,072	3,151	1,122	2,029	2,514	152	165,846	1,456	164,390	13,201
山 形	形 島	167,499	60,124	107,375	112,242	58,816	53,426	1,143	421	722	926	74	54,114	887	53,227	4,599
	福 馬	170,956	64,492	106,464	118,399	63,235	55,164	825	330	495	616	18	51,732	927	50,805	6,818
山 福	城 木	346,345	125,423	220,922	231,531	123,250	108,281	2,036	893	1,143	1,665	100	112,778	1,280	111,498	8,781
	木 馬	615,838	218,383	397,455	404,109	215,090	189,019	4,732	1,652	3,080	3,628	237	206,997	1,641	205,356	16,537
山 福	群 馬	405,323	137,492	267,831	259,133	135,401	123,732	2,336	862	1,474	1,719	167	143,854	1,229	142,625	11,068
	馬	397,519	136,669	260,850	255,785	134,532	121,253	2,468	903	1,565	1,951	96	139,266	1,234	138,032	12,595
埼 玉	玉 葉	1,574,224	522,757	1,051,467	971,795	513,166	458,629	14,703	5,259	9,444	11,183	730	587,726	4,332	583,394	45,273
	東 京	1,315,998	433,534	882,464	806,467	425,478	380,989	13,636	4,267	9,369	10,078	525	495,895	3,789	492,106	46,549
神 奈	川 川	2,984,122	1,089,869	1,894,253	2,036,497	1,064,594	971,903	37,286	13,894	23,392	23,874	1,455	910,339	11,381	898,958	110,056
	新 潟	1,972,685	624,174	1,348,511	1,181,958	611,457	570,501	20,981	6,889	14,092	15,403	735	769,746	5,828	763,918	59,753
富 石	山 川	376,927	130,049	246,878	244,435	127,490	116,945	2,659	897	1,762	2,093	63	129,833	1,662	128,171	13,633
	福 井	162,942	54,066	108,876	101,367	53,061	48,306	1,280	448	832	1,024	32	60,295	557	59,738	6,553
山 梨	井 梨	197,395	69,058	128,337	127,832	67,661	60,171	1,385	520	865	1,115	51	68,178	877	67,301	5,005
	山 長	124,968	43,492	81,476	80,705	42,685	38,020	748	292	456	588	24	43,515	515	43,000	3,399
岐 静	山 野	169,064	61,404	107,660	114,665	60,391	54,274	917	352	565	652	48	53,482	661	52,821	4,045
	愛 知	382,576	130,887	251,689	245,570	128,178	117,392	2,798	1,099	1,699	2,124	58	134,208	1,610	132,598	12,247
岐 静	岡 知	401,961	124,753	277,208	243,808	122,538	121,270	2,831	934	1,897	2,194	87	155,322	1,281	154,041	11,112
	重 三	715,681	234,189	481,492	444,496	230,584	213,912	4,017	1,483	2,534	2,768	145	267,168	2,122	265,046	21,885
滋 賀	賀 賀	1,584,717	473,267	1,111,450	916,993	465,251	451,742	10,273	3,402	6,871	7,719	337	657,451	4,614	652,837	37,504
	京 大	356,119	109,234	246,885	212,367	107,049	105,318	2,578	879	1,699	2,075	86	141,174	1,306	139,868	10,186
京 大	都 阪	281,313	85,449	195,864	162,836	83,723	79,113	1,728	551	1,177	1,299	31	116,749	1,175	115,574	7,698
	兵 庫	545,674	189,237	356,437	360,140	184,110	176,030	5,429	1,852	3,577	4,144	325	180,105	3,275	176,830	16,418
和 歌	山 山	1,996,587	685,575	1,311,012	1,315,262	669,632	645,630	17,480	5,955	11,525	13,671	1,188	663,845	9,988	653,857	49,927
	良 山	1,183,792	367,506	816,286	717,871	358,791	359,080	11,308	3,524	7,784	8,842	498	454,613	5,191	449,422	34,929
鳥 島	取 根	300,080	94,425	205,655	185,787	91,998	93,789	3,052	926	2,126	2,400	113	111,241	1,501	109,740	8,598
	岡 口	211,010	72,842	138,168	140,813	71,256	69,557	1,541	562	979	1,252	90	68,656	1,024	67,632	6,028
山 島	島 岡	95,184	35,336	59,848	64,563	34,196	30,367	827	305	522	694	28	29,794	835	28,959	2,632
	広 山	99,916	35,124	64,792	65,278	34,193	31,085	685	234	451	582	13	33,953	697	33,256	2,191
山 島	山 口	347,803	112,922	234,881	213,962	109,980	103,982	2,712	901	1,811	2,154	112	131,129	2,041	129,088	11,646
	徳 香	548,329	168,840	379,489	326,576	164,831	161,745	4,917	1,571	3,346	3,978	168	216,836	2,438	214,398	15,992
徳 香	愛 知	249,834	76,445	173,389	148,387	74,692	73,695	2,160	655	1,505	1,770	93	99,287	1,098	98,189	7,616
	高 福	137,017	49,189	87,828	92,293	47,526	44,767	1,395	546	849	1,175	93	43,329	1,117	42,212	3,476
高 福	知 岡	175,639	57,916	117,723	108,873	56,494	52,379	1,328	456	872	1,061	53	65,438	966	64,472	5,077
	佐 長	271,211	90,839	180,372	171,672	88,575	83,097	2,160	781	1,379	1,808	92	97,379	1,483	95,896	8,334
佐 長	熊 本	130,286	53,431	76,855	66,073	31,353	44,720	1,466	568	898	1,242	105	32,747	1,510	31,237	3,863
	分 崎	1,053,391	350,581	702,810	671,060	341,520	329,540	9,012	3,088	5,924	7,291	453	373,319	5,973	367,346	28,000
熊 本	宮 崎	152,825	54,972	97,853	101,718	53,630	48,088	930	368	562	724	45	50,177	974	49,203	4,810
	大 分	272,767	97,442	175,325	183,783	95,248	88,535	2,167	847	1,320	1,757	144	86,817	1,347	85,470	8,042
大 分	宮 崎	347,065	126,802	220,263	238,775	123,850	114,925	2,587	951	1,636	2,065	109	105,703	2,001	103,702	12,268
	鹿 嶋	208,586	66,857	141,729	128,427	65,089	63,338	1,850	635	1,215	1,554	125	78,309	1,133	77,176	5,429
鹿 嶋	鹿 嶋	210,726	76,604	134,122	143,623	74,625	68,998	1,639	666	973	1,321	121	65,464	1,313	64,151	7,238
	鹿 嶋	318,575	106,596	211,979	201,336	103,599	97,737	2,666	1,059	1,607	2,188	170	114,573	1,938	112,635	9,577
鹿 嶋	鹿 嶋	343,343	146,148	197,195	262,515	140,718	121,797	4,050	1,648	2,402	3,393	349	76,778	3,782	72,996	5,649

第8表(続) 国民年金 都道府県別適用状況

都道府県別			資 格 取 得 者 数													
			総 数			第 1 号 被 保 険 者			(再掲) 資格取得届書の 提出者のうち、 学生と申告した者	(再掲) 20歳到達に よる新規加入	任 意 加 入 被 保 険 者			第 3 号 被 保 険 者		
合 計	男 子	女 子	合 計	男 子	女 子			合 計	男 子	女 子	合 計	男 子	女 子			
平成 27 年 6月			581,466	208,982	372,484	443,534	201,474	242,060	34,944	56,052	6,276	2,267	4,009	131,656	5,241	126,415
7月			515,839	195,580	320,259	415,123	189,364	225,759	30,898	55,878	6,080	2,207	3,873	94,636	4,009	90,627
8月			505,397	194,633	310,764	417,300	189,281	228,019	31,516	59,339	5,931	1,996	3,935	82,166	3,356	78,810
9月			450,140	173,992	276,148	368,128	168,709	199,419	27,768	56,770	6,552	2,218	4,334	75,460	3,065	72,395
10月			498,569	191,153	307,416	409,194	185,074	224,120	31,259	51,794	7,256	2,707	4,549	82,119	3,372	78,747
11月			473,809	181,992	291,817	386,474	176,374	210,100	28,228	53,355	6,144	2,278	3,866	81,191	3,340	77,851
北 海 道			21,582	8,089	13,493	17,550	7,840	9,710	11	3,137	383	131	252	3,649	118	3,531
			4,377	1,625	2,752	3,529	1,572	1,957	267	433	66	29	37	782	24	758
			4,417	1,668	2,749	3,468	1,603	1,865	316	308	52	26	26	897	39	858
			8,796	3,393	5,403	7,207	3,306	3,901	524	1,034	119	45	74	1,470	42	1,428
			3,279	1,244	2,035	2,488	1,177	1,311	287	294	33	17	16	758	50	708
山 福 茨 栃 群			3,023	1,131	1,892	2,430	1,093	1,337	188	360	24	8	16	569	30	539
			7,436	2,937	4,499	6,129	2,871	3,258	407	837	55	28	27	1,252	38	1,214
			9,806	3,905	5,901	7,941	3,811	4,130	740	998	118	48	70	1,747	46	1,701
			6,666	2,601	4,065	5,391	2,536	2,855	541	664	83	32	51	1,192	33	1,159
			7,015	2,767	4,248	5,762	2,694	3,068	692	786	69	34	35	1,184	39	1,145
埼 千 東 神 新			26,009	9,997	16,012	21,087	9,733	11,354	1,585	3,433	392	145	247	4,530	119	4,411
			24,935	9,860	15,075	20,641	9,570	11,071	1,549	2,593	442	162	280	3,852	128	3,724
			53,751	20,665	33,086	45,496	20,094	25,402	2,777	5,544	789	267	522	7,466	304	7,162
			38,081	14,786	23,295	31,545	14,403	17,142	13	7,176	537	186	351	5,999	197	5,802
			7,061	2,856	4,205	5,795	2,767	3,028	1,036	458	90	37	53	1,176	52	1,124
富 石 福 山 長			3,294	1,291	2,003	2,683	1,257	1,426	316	319	32	11	21	579	23	556
			4,082	1,653	2,429	3,269	1,603	1,666	357	493	38	11	27	775	39	736
			2,561	998	1,563	2,092	970	1,122	295	176	14	7	7	455	21	434
			2,723	1,041	1,682	2,188	1,005	1,183	290	330	37	13	24	498	23	475
			6,181	2,288	3,893	4,859	2,220	2,639	634	651	83	26	57	1,239	42	1,197
岐 静 愛 三 滋			6,708	2,537	4,171	5,326	2,464	2,862	408	846	92	31	61	1,290	42	1,248
			14,217	5,820	8,397	11,813	5,702	6,111	1,228	1,251	116	42	74	2,288	76	2,212
			26,237	10,178	16,059	21,265	9,951	11,314	2,650	1,993	273	103	170	4,699	124	4,575
			6,297	2,327	3,970	4,974	2,252	2,722	463	584	81	28	53	1,242	47	1,195
			4,934	1,878	3,056	3,953	1,825	2,128	407	626	39	17	22	942	36	906
京 大 兵 奈 和			9,821	3,631	6,190	7,954	3,492	4,462	503	1,275	143	46	97	1,724	93	1,631
			37,699	14,597	23,102	31,174	14,161	17,013	1,903	4,235	423	160	263	6,102	276	5,826
			20,088	7,275	12,813	16,103	7,019	9,084	1,244	2,223	261	85	176	3,724	171	3,553
			5,094	2,039	3,055	4,226	1,983	2,243	375	677	72	20	52	796	36	760
			3,164	1,121	2,043	2,536	1,080	1,456	8	644	47	20	27	581	21	560
鳥 島 岡 広 山			2,026	811	1,215	1,650	774	876	165	199	27	8	19	349	29	320
			2,053	780	1,273	1,601	735	866	226	150	26	12	14	426	33	393
			6,856	2,647	4,209	5,574	2,548	3,026	593	669	71	32	39	1,211	67	1,144
			10,016	3,618	6,398	7,825	3,480	4,345	989	890	129	47	82	2,062	91	1,971
			4,337	1,642	2,695	3,528	1,588	1,940	375	413	54	17	37	755	37	718
徳 香 愛 高 福			2,319	950	1,369	1,922	911	1,011	222	217	47	22	25	350	17	333
			3,405	1,357	2,048	2,714	1,313	1,401	245	220	34	15	19	657	29	628
			4,427	1,661	2,766	3,514	1,599	1,915	371	245	51	20	31	862	42	820
			2,611	1,032	1,579	2,119	964	1,155	2	468	33	13	20	459	55	404
			21,767	8,363	13,404	17,901	8,104	9,797	1,091	2,177	205	74	131	3,661	185	3,476
佐 長 熊 大 宮			3,239	1,220	2,019	2,649	1,178	1,471	140	317	20	9	11	570	33	537
			5,419	2,166	3,253	4,453	2,097	2,356	225	479	56	25	31	910	44	866
			5,712	2,067	3,645	4,492	1,970	2,522	563	517	74	28	46	1,146	69	1,077
			4,163	1,514	2,649	3,363	1,463	1,900	352	345	51	23	28	749	28	721
			3,825	1,334	2,491	2,860	1,268	1,592	229	370	38	16	22	927	50	877
鹿 児 島 沖			5,102	1,780	3,322	3,796	1,679	2,117	331	91	86	36	50	1,220	65	1,155
			7,198	2,852	4,346	5,639	2,649	2,990	95	1,210	139	66	73	1,420	137	1,283

注 「資格取得届書の提出者のうち、学生と申告した者」とは、当該月に国民年金第1号被保険者資格を取得した者の中で、資格取得届を自ら提出し、その際に学生であると申告した者をいう。

第8表(続) 国民年金 都道府県別適用状況

都道府県別			資 格 喪 失 者 数											
			総 数			第 1 号 被 保 険 者			任 意 加 入 被 保 険 者			第 3 号 被 保 険 者		
			合 計	男 子	女 子	合 計	男 子	女 子	合 計	男 子	女 子	合 計	男 子	女 子
平成 27 年			613,773	228,741	385,032	489,112	221,665	267,447	8,800	3,023	5,777	115,861	4,053	111,808
6月			546,561	205,694	340,867	435,434	199,214	236,220	8,128	2,624	5,504	102,999	3,856	99,143
7月			497,647	185,741	311,906	396,431	179,712	216,719	7,289	2,459	4,830	93,927	3,570	90,357
8月			466,984	173,865	293,119	371,897	168,291	203,606	6,778	2,196	4,582	88,309	3,378	84,931
9月			524,990	196,496	328,494	416,123	190,437	225,686	6,919	2,373	4,546	101,948	3,686	98,262
10月			472,956	176,248	296,708	375,676	170,660	205,016	6,482	2,167	4,315	90,798	3,421	87,377
11月														
北海道	青森	道	21,256	7,556	13,700	16,374	7,287	9,087	386	113	273	4,496	156	4,340
			5,204	2,077	3,127	4,242	2,021	2,221	55	21	34	907	35	872
			4,832	1,805	3,027	3,781	1,742	2,039	61	27	34	990	36	954
			8,785	3,300	5,485	6,950	3,224	3,726	59	24	35	1,776	52	1,724
			3,572	1,411	2,161	2,777	1,347	1,430	30	16	14	765	48	717
山形県	福島	形	3,674	1,509	2,165	2,969	1,462	1,507	22	13	9	683	34	649
			7,584	3,016	4,568	6,143	2,949	3,194	64	25	39	1,377	42	1,335
			10,489	4,097	6,392	8,309	4,001	4,308	133	42	91	2,047	54	1,993
			6,997	2,736	4,261	5,676	2,684	2,992	71	22	49	1,250	30	1,220
			7,123	2,814	4,309	5,585	2,742	2,843	72	29	43	1,466	43	1,423
埼玉県	千葉県	玉	26,745	10,237	16,508	21,354	9,970	11,384	434	150	284	4,957	117	4,840
			24,079	8,941	15,138	19,222	8,693	10,529	402	122	280	4,455	126	4,329
			53,454	20,373	33,081	44,603	19,790	24,813	900	308	592	7,951	275	7,676
			34,448	12,694	21,754	27,467	12,393	15,074	525	165	360	6,456	136	6,320
			6,857	2,649	4,208	5,282	2,546	2,736	75	28	47	1,500	75	1,425
東京都	山梨	山	3,330	1,252	2,078	2,633	1,231	1,402	36	8	28	661	13	648
			4,077	1,622	2,455	3,293	1,583	1,710	30	11	19	754	28	726
			2,470	933	1,537	1,960	905	1,055	17	10	7	493	18	475
			2,785	1,086	1,699	2,202	1,053	1,149	32	13	19	551	20	531
			6,851	2,785	4,066	5,481	2,707	2,774	72	30	42	1,298	48	1,250
岐阜県	静岡県	阜	6,893	2,565	4,328	5,374	2,493	2,881	69	20	49	1,450	52	1,398
			14,088	5,393	8,695	11,317	5,278	6,039	98	35	63	2,673	80	2,593
			25,992	9,721	16,271	20,495	9,504	10,991	283	81	202	5,214	136	5,078
			6,485	2,409	4,076	5,134	2,342	2,792	88	30	58	1,263	37	1,226
			4,768	1,699	3,069	3,670	1,649	2,021	20	7	13	1,078	43	1,035
京都市	大阪府	都	9,156	3,351	5,805	7,146	3,191	3,955	150	56	94	1,860	104	1,756
			35,965	13,138	22,827	28,733	12,668	16,065	562	187	375	6,670	283	6,387
			19,462	6,470	12,992	14,880	6,230	8,650	302	87	215	4,280	153	4,127
			4,884	1,727	3,157	3,716	1,668	2,048	65	17	48	1,103	42	1,061
			3,248	1,138	2,110	2,548	1,092	1,456	41	15	26	659	31	628
鳥取県	島根県	取	1,855	683	1,172	1,427	656	771	30	2	28	398	25	373
			2,045	768	1,277	1,538	722	816	32	13	19	475	33	442
			6,440	2,301	4,139	4,916	2,212	2,704	93	29	64	1,431	60	1,371
			10,166	3,648	6,518	7,886	3,501	4,385	183	51	132	2,097	96	2,001
			4,364	1,534	2,830	3,307	1,464	1,843	73	25	48	984	45	939
徳島県	香川県	島	2,547	995	1,552	2,024	948	1,076	46	19	27	477	28	449
			3,592	1,328	2,264	2,820	1,278	1,542	33	11	22	739	39	700
			4,754	1,693	3,061	3,633	1,618	2,015	53	15	38	1,068	60	1,008
			2,796	1,058	1,738	2,222	989	1,233	45	23	22	529	46	483
			21,412	7,792	13,620	17,075	7,507	9,568	257	87	170	4,080	198	3,882
佐賀県	熊本県	賀	3,153	1,168	1,985	2,442	1,114	1,328	30	11	19	681	43	638
			5,480	2,084	3,396	4,370	2,012	2,358	75	30	45	1,035	42	993
			6,253	2,289	3,964	4,863	2,183	2,680	64	24	40	1,326	82	1,244
			4,157	1,454	2,703	3,225	1,390	1,835	53	19	34	879	45	834
			4,449	1,620	2,829	3,477	1,554	1,923	41	17	24	931	49	882
鹿児島	鹿	児	6,208	2,205	4,003	4,772	2,109	2,663	94	40	54	1,342	56	1,286
			7,732	3,124	4,608	6,363	2,958	3,405	126	39	87	1,243	127	1,116

注 任意加入被保険者の資格喪失には、第3号被保険者への切替の者も含まれている。

第8表(続) 国民年金 都道府県別適用状況

都道府県別		保険料免除・学生納付特例・若年者納付猶予被保険者数									
		免 除 者 数						学生納付特例者数		若年納付猶予者数	
		(免除率)	法定免除	申請免除 (全額)	申請免除 (3/4)	申請免除 (半額)	申請免除 (1/4)	(特例率)		(猶予率)	
平成 27 年 6月		4,548,520	27.5	1,342,210	2,538,646	337,915	213,805	115,944	944,886	5.7	452,948
7月		2,536,039	15.4	1,343,812	1,162,158	17,628	8,870	3,571	1,137,502	6.9	198,272
8月		3,058,930	18.5	1,344,598	1,542,828	98,388	51,618	21,498	1,256,910	7.6	259,475
9月		3,326,611	20.1	1,344,043	1,738,209	138,977	73,767	31,615	1,328,117	8.0	292,935
10月		3,461,072	21.0	1,343,682	1,840,951	156,586	83,707	36,146	1,378,280	8.4	309,411
11月		3,624,383	21.9	1,344,130	1,964,880	177,174	95,924	42,275	1,447,311	8.8	330,416
北海道	道	207,601	30.2	91,189	100,322	8,862	5,207	2,021	53,583	7.8	14,060
	森	60,670	33.2	19,864	34,524	3,780	1,813	689	12,630	6.9	3,765
	手	37,773	26.7	15,660	18,424	2,222	1,046	421	10,320	7.3	2,691
	城	64,566	22.3	23,091	35,047	3,908	1,816	704	25,231	8.7	6,011
	田	31,764	28.3	12,347	16,607	1,708	800	302	9,412	8.4	2,404
山形県	形	26,061	22.0	10,893	12,802	1,365	701	300	10,135	8.6	2,064
	島	57,821	25.0	19,026	34,242	2,513	1,367	673	18,780	8.1	4,842
	城	78,471	19.4	24,115	46,399	4,365	2,520	1,072	32,571	8.1	7,426
	木	50,383	19.4	19,172	26,714	2,483	1,317	697	20,706	8.0	5,374
	馬	49,553	19.4	16,776	28,016	2,665	1,440	656	21,940	8.6	5,361
埼玉県	玉	148,605	15.3	59,571	74,583	7,729	4,536	2,186	86,766	8.9	19,182
	葉	124,118	15.4	52,758	61,618	5,448	2,864	1,430	69,771	8.7	14,675
	京	308,926	15.2	124,570	158,979	13,129	8,196	4,052	161,115	7.9	34,349
	川	190,132	16.1	85,823	87,934	8,915	5,022	2,438	107,534	9.1	23,837
	鴻	54,435	22.3	23,728	24,858	3,273	1,766	810	24,240	9.9	5,659
富山県	山	17,907	17.7	8,353	8,130	804	450	170	10,817	10.7	1,594
	川	25,341	19.8	10,351	12,498	1,427	723	342	15,336	12.0	2,600
	井	16,223	20.1	6,451	8,315	779	472	206	8,047	10.0	1,770
	梨	23,536	20.5	7,754	13,348	1,372	739	323	11,689	10.2	2,583
	野	46,880	19.1	20,113	22,555	2,378	1,309	525	19,989	8.1	4,153
岐阜県	卓	44,948	18.4	15,595	25,062	2,477	1,262	552	21,749	8.9	4,264
	岡	78,181	17.6	31,687	40,220	3,401	1,935	938	39,471	8.9	8,554
	知	162,284	17.7	57,645	89,519	8,176	4,716	2,228	74,521	8.1	16,855
	重	42,454	20.0	16,998	21,677	2,077	1,155	547	17,670	8.3	3,779
	賀	32,478	19.9	11,385	18,072	1,787	853	381	18,219	11.2	3,824
東京都	都	87,230	24.2	31,213	48,961	4,020	2,132	904	36,661	10.2	6,279
	阪	345,679	26.3	116,998	201,769	15,522	7,952	3,438	106,383	8.1	27,824
	庫	179,678	25.0	60,522	101,335	10,278	5,411	2,132	74,722	10.4	15,815
	良	48,062	25.9	14,304	29,496	2,435	1,260	567	21,002	11.3	4,910
	山	41,177	29.2	11,529	26,244	1,946	996	462	11,628	8.3	3,311
鳥取県	取	17,494	27.1	6,933	8,798	953	573	237	6,155	9.5	1,358
	根	16,398	25.1	7,588	7,065	969	553	223	7,164	11.0	1,218
	山	51,137	23.9	19,671	27,378	2,309	1,214	565	20,210	9.4	4,359
	島	76,306	23.4	30,939	38,641	3,899	1,919	908	35,102	10.7	6,786
	口	37,970	25.6	14,383	20,416	1,799	944	428	13,490	9.1	2,970
徳島県	島	27,307	29.6	9,832	15,520	1,179	536	240	9,228	10.0	1,869
	川	25,599	23.5	9,105	14,608	1,070	555	261	10,664	9.8	1,821
	媛	53,467	31.1	18,220	30,613	2,638	1,366	630	15,552	9.1	3,878
	高	30,977	32.2	11,429	16,775	1,640	809	324	8,311	8.7	2,203
	岡	200,779	29.9	67,621	114,457	10,563	5,666	2,472	67,136	10.0	15,880
佐賀県	賀	27,310	26.8	8,743	15,444	1,798	943	382	9,595	9.4	2,383
	崎	54,218	29.5	20,966	29,122	2,427	1,214	489	15,220	8.3	3,418
	本	68,962	28.9	23,123	39,394	3,673	1,973	799	21,021	8.8	5,712
	分	37,595	29.3	13,311	21,226	1,799	891	368	12,606	9.8	3,366
	崎	45,962	32.0	14,993	25,962	2,749	1,596	662	11,740	8.2	3,010
鹿児島県	島	68,291	33.9	24,149	38,696	3,214	1,650	582	15,030	7.5	4,577
	縄	101,674	38.7	23,643	72,495	3,251	1,746	539	16,449	6.3	5,793

第9表 国民年金 都道府県別年金受給権者状況 (総計)
(月末現在)

都道府県別		合 計		老 齢 年 金							通 算 老 齢 年 金				障 害 年 金		遺 族 年 金	
				件 数					年金額	件 数			年金額					
		件数	年金額	合 計	5 年 年 金 以 外			5 年 年 金		合計	繰上げ	本来						
					(再掲)基礎のみ・旧国年													
					繰上げ	本 来	繰下げ											
		千円									千円				千円		千円	
平成 27 年 6月		33,162,341	22,006,242,817	30,277,417	30,260,864	2,815,308	4,756,507	102,534	16,553	19,976,198,527	688,978	274,196	414,782	154,390,325	1,965,860	1,704,596,842	230,086	171,057,123
7月		33,234,742	22,065,199,815	30,351,213	30,334,842	2,800,611	4,756,413	102,661	16,371	20,031,676,896	681,371	270,898	410,473	152,771,401	1,969,002	1,707,308,784	233,156	173,442,735
8月		33,296,536	22,116,033,923	30,415,079	30,398,810	2,787,023	4,755,239	102,682	16,269	20,080,093,947	674,755	268,076	406,679	151,372,529	1,971,510	1,709,508,534	235,192	175,058,919
9月		33,359,367	22,167,518,414	30,480,139	30,463,971	2,773,985	4,754,860	102,755	16,168	20,129,486,522	668,570	265,395	403,175	150,058,090	1,973,379	1,711,306,895	237,279	176,666,907
10月		33,450,564	22,237,837,168	30,571,969	30,555,890	2,761,688	4,758,044	102,835	16,079	20,196,632,600	662,627	262,828	399,799	148,805,045	1,976,389	1,713,901,074	239,579	178,498,450
11月		33,507,758	22,286,128,769	30,632,208	30,616,239	2,746,106	4,756,345	102,804	15,969	20,243,103,483	655,300	259,679	395,621	147,241,732	1,978,426	1,715,512,309	241,824	180,271,244
北 海 道		1,547,573	1,018,788,767	1,394,552	1,394,046	67,921	295,448	5,438	506	906,499,870	28,993	7,929	21,064	6,896,709	113,129	97,322,479	10,899	8,069,710
青 森 県		409,094	259,103,609	370,660	370,513	67,046	55,350	1,030	147	229,602,870	5,615	3,250	2,365	1,156,730	29,017	25,647,343	3,802	2,696,666
岩 手 県		407,041	272,505,926	367,366	367,212	55,996	65,218	1,434	154	242,489,998	6,911	3,416	3,495	1,462,927	28,928	25,815,683	3,836	2,737,318
宮 城 県		606,564	397,218,232	553,708	553,556	84,921	76,589	1,575	152	358,592,882	10,151	5,172	4,979	2,148,780	36,954	32,209,061	5,751	4,267,509
秋 田 県		362,219	234,572,785	331,930	331,866	56,498	49,042	876	64	212,818,293	6,580	3,769	2,811	1,411,803	21,048	18,418,489	2,661	1,924,201
山 形 県		370,078	244,456,827	336,864	336,729	60,932	39,980	915	135	221,696,458	8,714	4,907	3,807	1,737,030	21,851	19,088,415	2,649	1,934,923
福 茨 城 県		566,129	371,436,917	515,941	515,716	86,375	67,053	1,077	225	335,959,373	10,971	5,941	5,030	2,191,779	34,297	29,691,921	4,920	3,593,845
栃 木 県		775,083	507,304,703	718,130	717,879	127,605	96,192	2,259	251	465,821,277	11,144	5,937	5,207	2,424,151	39,575	34,501,618	6,234	4,557,657
群 馬 県		529,563	347,756,987	486,209	486,048	80,933	58,503	1,330	161	316,278,369	8,816	5,031	3,785	1,798,784	30,473	26,669,297	4,065	3,010,537
群 馬 県		554,753	373,257,359	509,300	509,047	64,823	65,268	1,657	253	340,230,280	10,272	5,492	4,780	2,146,284	31,036	27,806,963	4,145	3,073,833
埼 玉 県		1,734,812	1,141,813,751	1,617,987	1,617,355	153,040	197,535	4,456	632	1,057,395,992	22,494	10,131	12,363	4,915,864	82,082	70,139,014	12,249	9,362,881
千 葉 県		1,551,757	1,028,745,215	1,442,176	1,441,483	144,742	214,470	5,021	693	948,722,062	21,724	8,750	12,974	4,921,486	77,103	66,962,858	10,754	8,138,810
東 京 都		2,855,269	1,869,783,952	2,627,236	2,623,931	173,058	444,275	16,199	3,305	1,710,029,524	57,505	14,903	42,602	14,150,819	152,452	131,763,220	18,076	13,840,389
神 奈 川 県		2,093,982	1,395,720,680	1,934,797	1,934,148	115,640	292,472	7,240	649	1,281,589,584	35,747	12,476	23,271	8,548,112	109,862	95,167,110	13,576	10,415,874
新 潟 県		706,147	479,678,814	642,877	642,694	80,762	79,419	1,697	183	436,345,398	15,903	8,955	6,948	3,193,499	42,094	36,244,222	5,273	3,895,695
富 山 県		330,128	231,325,566	301,884	301,796	21,616	37,543	815	88	212,649,069	8,484	3,916	4,568	1,871,116	17,420	15,075,790	2,340	1,729,592
石 川 県		322,268	223,608,007	292,809	292,689	19,051	38,695	693	120	203,093,628	7,228	2,718	4,510	1,675,939	19,844	17,093,444	2,387	1,744,997
福 井 県		227,797	157,146,079	206,440	206,278	18,991	23,125	389	162	143,407,092	6,762	3,590	3,172	1,421,807	12,884	11,053,945	1,711	1,263,235
山 梨 県		244,659	159,373,032	223,634	223,525	39,860	27,531	607	109	144,486,544	4,774	2,659	2,115	1,006,620	14,336	12,466,935	1,915	1,412,933
山 梨 県		653,208	449,360,773	589,723	589,442	52,194	76,918	1,448	281	407,164,813	18,834	8,018	10,816	4,018,776	40,307	34,900,084	4,344	3,277,100
岐 阜 県		579,708	396,239,470	532,994	532,896	50,921	78,269	1,458	98	363,905,735	11,731	4,803	6,928	2,562,366	30,659	26,578,051	4,324	3,193,317
静 岡 県		1,050,232	714,693,095	963,452	963,031	89,943	113,872	2,787	421	655,779,344	22,745	10,632	12,113	4,784,565	56,725	48,722,901	7,310	5,406,286
愛 知 県		1,766,403	1,188,046,657	1,636,914	1,636,473	113,048	227,637	6,016	441	1,096,648,416	28,182	10,973	17,209	6,159,782	87,997	75,267,668	13,310	9,970,792
重 慶 県		513,187	353,248,616	469,753	469,663	34,866	77,516	1,088	90	322,847,897	10,705	6,885	3,820	2,462,233	29,252	25,379,881	3,477	2,558,606
滋 賀 県		353,883	241,292,143	323,195	323,069	28,269	37,551	615	126	220,301,583	8,083	3,794	4,289	1,779,063	19,904	17,211,593	2,701	1,999,905
京 都 府		700,740	459,475,030	639,733	639,415	41,796	107,835	2,417	318	416,526,101	14,654	4,748	9,906	3,434,325	41,951	36,233,910	4,402	3,280,694
大 阪 府		2,166,551	1,403,181,896	1,988,086	1,987,141	111,949	300,381	6,822	945	1,272,338,390	35,240	13,597	21,643	7,898,877	128,657	111,925,974	14,568	11,018,655
兵 庫 県		1,458,819	968,416,022	1,339,840	1,339,301	82,153	216,513	4,869	539	886,212,906	30,806	11,348	19,458	7,078,569	77,955	67,401,208	10,218	7,723,338
和 歌 山 県		392,651	258,605,398	361,912	361,627	38,714	67,932	1,436	285	236,798,562	7,240	3,413	3,827	1,590,863	20,993	18,330,759	2,506	1,885,213
和 歌 山 県		306,181	197,358,954	277,886	277,543	40,722	52,286	909	343	176,937,548	6,121	3,253	2,868	1,276,270	20,072	17,625,631	2,102	1,519,505
鳥 取 県		172,974	118,221,640	155,426	155,366	13,373	22,487	268	60	106,713,532	5,304	2,056	3,248	1,134,905	11,051	9,499,131	1,193	874,072
島 根 県		230,312	159,253,735	206,871	206,780	18,138	31,665	456	91	143,260,100	6,737	2,509	4,228	1,546,994	15,186	13,345,776	1,518	1,100,865
岡 山 県		552,237	383,269,312	500,450	500,109	23,632	77,906	1,121	341	348,702,606	15,865	4,471	11,394	3,625,787	32,212	28,152,466	3,710	2,788,454
広 島 県		777,877	533,160,421	707,441	707,185	25,345	112,243	1,647	256	486,165,145	20,495	5,066	15,429	4,832,256	44,789	38,305,586	5,152	3,857,434
山 口 県		450,397	309,986,377	411,658	411,526	18,184	77,403	794	132	283,048,895	10,625	2,624	8,001	2,569,286	25,331	22,289,174	2,783	2,079,022
徳 島 県		232,809	153,035,630	209,551	209,340	24,312	32,883	560	211	136,615,888	5,844	2,936	2,908	1,140,242	15,913	14,175,594	1,501	1,103,905
香 川 県		293,813	203,872,392	266,731	266,504	11,805	46,337	696	227	186,153,270	8,672	2,211	6,461	1,990,760	16,403	14,249,350	2,007	1,479,012
愛 媛 県		435,631	291,467,787	392,065	391,836	36,017	67,424	1,099	229	261,169,730	10,537	4,713	5,824	2,149,310	29,953	25,895,620	3,076	2,253,127
高																		

(新規裁定)

都道府県別		合 計		老 齢 年 金						通 算 老 齢 年 金				障 害 年 金		遺 族 年 金		
				件 数					年金額	件 数			年金額					
		合 計	5 年 年 金 以 外			5 年 年 金	件 数			年金額								
			(再 掲) 基 礎 の み ・ 旧 国 年				合 計	繰 上 げ			本 来							
		件数	年金額			繰上げ	本 来	繰下げ					件数	年金額	件数	年金額		
		千円		千円						千円				千円				
平成 27 年 6月		39,377	26,261,130	29,593	29,593	1,882	13,231	303	-	18,242,567	79	-	79	7,283	6,834	5,847,108	2,871	2,164,173
7月		44,870	29,929,486	33,328	33,328	2,106	14,399	375	-	20,504,683	103	-	103	15,528	7,931	6,793,696	3,508	2,615,578
8月		33,836	22,821,588	24,737	24,737	1,407	10,988	267	-	15,321,433	73	-	73	6,659	6,606	5,672,281	2,420	1,821,215
9月		33,312	22,439,239	24,903	24,903	1,327	11,457	262	-	15,555,939	66	-	66	9,867	5,889	5,063,901	2,454	1,809,533
10月		39,158	26,208,518	29,570	29,570	1,491	13,701	272	-	18,345,896	113	-	113	21,399	6,722	5,776,043	2,753	2,065,180
11月		34,316	23,072,793	25,146	25,146	1,275	11,329	247	-	15,541,815	68	-	68	10,820	6,449	5,530,636	2,653	1,989,522
北 海 道	道 森 手 城 田	1,723	1,153,710	1,307	1,307	31	642	15	-	809,797	3	-	3	487	315	269,949	98	73,477
		539	360,452	402	402	31	156	5	-	246,303	1	-	1	*	103	90,082	33	24,036
		386	271,930	280	280	12	143	4	-	187,404	1	-	1	*	58	50,432	47	34,030
		679	456,834	510	510	31	195	2	-	317,092	2	-	2	*	105	92,325	62	46,998
		386	249,182	286	286	27	96	2	-	169,298	-	-	-	-	55	48,753	45	31,131
山 形 県	形 島 城 木 馬	347	231,489	278	278	20	92	2	-	176,081	1	-	1	*	48	39,483	20	15,396
		631	416,019	486	486	35	187	2	-	299,137	2	-	2	*	93	80,554	50	36,113
		888	616,534	669	669	79	289	5	-	433,205	2	-	2	*	138	123,014	79	59,821
		538	364,780	408	408	37	163	-	-	256,630	-	-	-	-	93	80,223	37	27,928
		559	380,696	411	411	28	192	5	-	260,149	2	-	2	*	105	92,985	41	27,451
埼 玉 県	玉 栗 京 川 湯	1,802	1,197,331	1,385	1,385	91	599	19	-	857,750	2	-	2	*	238	202,212	177	136,921
		1,730	1,145,207	1,385	1,385	74	618	11	-	862,475	1	-	1	*	223	191,719	121	90,750
		2,747	1,820,195	1,939	1,939	77	798	40	-	1,155,728	1	-	1	*	574	484,768	233	179,608
		2,045	1,369,497	1,480	1,480	41	723	13	-	906,592	5	-	5	501	411	350,056	149	112,349
		647	447,544	492	492	33	199	4	-	320,503	1	-	1	*	111	95,868	43	31,128
富 石 県	山 川 井 梨 野	249	176,186	164	164	10	84	1	-	109,368	1	-	1	*	54	44,808	30	21,733
		313	222,350	213	213	12	114	1	-	140,108	1	-	1	*	67	57,106	32	25,064
		164	119,775	101	101	4	51	-	-	66,212	-	-	-	-	54	46,756	9	6,808
		251	168,860	189	189	11	75	-	-	118,865	-	-	-	-	39	33,585	23	16,410
		544	380,337	361	361	21	173	3	-	229,782	3	-	3	416	143	122,692	37	27,446
岐 静 愛 三 滋	阜 岡 知 重 賀	608	432,913	407	407	24	213	5	-	268,867	3	-	3	762	144	122,466	54	40,818
		928	631,963	677	677	27	306	7	-	432,858	3	-	3	733	170	142,971	78	55,401
		1,772	1,193,279	1,314	1,314	81	640	13	-	823,277	2	-	2	*	289	242,952	167	126,956
		589	416,689	390	390	16	198	2	-	252,717	2	-	2	*	147	127,046	50	36,799
		280	181,817	235	235	16	100	2	-	144,411	-	-	-	-	29	24,571	16	12,835
京 大 兵 奈 和	都 阪 庫 良 山	922	623,387	584	584	31	251	8	-	344,520	2	-	2	*	291	246,036	45	32,672
		2,148	1,417,464	1,512	1,512	44	677	7	-	892,684	9	-	9	2,200	431	369,456	196	153,124
		1,339	896,206	974	974	38	462	16	-	598,401	5	-	5	300	271	233,003	89	64,502
		361	241,327	299	299	18	172	5	-	190,995	1	-	1	-	32	28,006	30	22,326
		420	283,749	331	331	31	174	-	-	208,231	1	-	1	*	65	56,503	23	18,970
鳥 島 岡 広 山	取 根 山 島 口	158	110,044	105	105	4	40	1	-	67,678	1	-	1	*	41	34,576	11	7,631
		161	115,450	106	106	5	44	1	-	70,514	-	-	-	-	33	28,337	22	16,599
		493	335,795	351	351	9	155	1	-	218,906	-	-	-	-	103	89,926	39	26,963
		687	467,397	528	528	13	257	3	-	336,341	3	-	3	236	108	93,763	48	37,057
		370	243,121	299	299	11	133	-	-	186,802	-	-	-	-	52	44,134	19	12,185
徳 香 愛 高 福	島 川 媛 知 岡	261	175,966	190	190	8	93	1	-	116,466	-	-	-	-	46	40,381	25	19,119
		263	179,066	210	210	7	107	4	-	133,857	-	-	-	-	41	35,388	12	9,822
		443	309,743	320	320	12	163	3	-	207,804	-	-	-	-	94	80,087	29	21,852
		265	170,873	209	209	12	88	1	-	123,707	1	-	1	*	51	43,248	4	3,569
		1,505	1,027,412	992	992	40	442	8	-	600,046	3	-	3	472	392	337,908	118	88,986
佐 長 熊 大 宮	賀 崎 本 分 崎	310	211,339	229	229	32	84	3	-	144,473	-	-	-	-	63	53,670	18	13,196
		453	302,432	355	355	19	195	8	-	219,872	-	-	-	-	75	64,875	23	17,685
		638	434,702	457	457	29	204	2	-	287,579	1	-	1	*	138	115,459	42	31,651
		308	196,437	241	241	7	100	1	-	144,868	1	-	1	*	47	39,034	19	12,443
		287	198,736	213	213	8	94	5	-	132,067	-	-	-	-	64	58,573	10	8,096
鹿 児 島 沖 縄 他	島 縄 他	522	352,522	365	365	11	147	2	-	220,266	2	-	2	*	113	99,391	42	32,254
		568	344,747	429	429	16	185	1	-	229,639	-	-	-	-	92	81,510	47	33,598
		89	29,309	78	78	1	16	3	-	21,490	-	-	-	-	-	-	11	7,819

第9表(続) 国民年金 都道府県別年金受給権者状況 (総計)
(失 権)

都道府県別		合 計		老 齢 年 金							通 算 老 齢 年 金				障 害 年 金		遺 族 年 金	
				件 数					5 年 年 金	年金額	件 数			年金額				
		合 計	(再掲)基礎のみ・旧国年			合計	繰上げ	本来										
			繰上げ	本 来	繰下げ													
千円		千円											千円		千円			
平成 27 年 6月		98,022	58,876,939	82,957	82,791	16,756	13,943	215	166	51,451,417	8,146	3,429	4,717	1,711,735	5,560	4,873,528	1,359	840,260
7月		94,208	56,647,995	79,896	79,714	15,922	13,665	233	182	49,595,800	7,885	3,367	4,518	1,664,428	5,509	4,835,914	918	551,854
8月		81,006	48,658,427	68,832	68,730	13,919	11,870	235	102	42,754,729	6,879	2,911	3,968	1,440,797	4,666	4,102,297	629	360,605
9月		78,485	47,262,837	66,951	66,850	13,346	11,529	182	101	41,604,853	6,467	2,783	3,684	1,365,138	4,503	3,967,222	564	325,624
10月		74,791	45,225,683	63,663	63,574	12,517	10,584	181	89	39,837,654	6,271	2,668	3,603	1,317,914	4,220	3,722,765	637	347,349
11月		89,316	53,646,406	76,329	76,219	15,677	13,069	273	110	47,404,279	7,541	3,206	4,335	1,602,630	4,936	4,357,224	510	282,274
北 海 道		4,873	2,912,028	4,062	4,057	555	1,133	22	5	2,499,150	441	133	308	96,726	338	298,287	32	17,865
青 森 県		1,324	742,285	1,138	1,137	406	158	5	1	633,054	78	46	32	17,596	90	81,902	18	9,734
岩 手 県		1,197	714,344	1,044	1,044	318	176	3	-	629,844	74	36	38	16,730	70	63,811	9	3,959
宮 城 県		1,493	864,627	1,288	1,284	393	194	6	4	763,409	111	63	48	22,927	85	73,507	9	4,784
秋 田 県		1,116	651,495	975	975	321	140	8	-	582,721	75	43	32	14,116	59	52,130	7	2,528
山 形 県		799	475,056	684	682	196	81	3	2	422,085	64	35	29	11,211	43	37,428	8	4,333
福 島 県		1,661	963,881	1,418	1,416	479	208	4	2	846,315	135	69	66	27,444	96	83,717	12	6,405
茨 城 県		2,275	1,323,649	1,963	1,963	707	238	9	-	1,155,614	156	90	66	33,187	142	127,182	14	7,666
栃 木 県		1,553	906,202	1,359	1,358	441	166	4	1	813,839	114	67	47	22,793	70	63,064	10	6,506
群 馬 県		1,730	1,015,822	1,501	1,497	448	193	5	4	900,873	121	68	53	22,378	96	86,649	12	5,922
埼 千 東 奈 川 潟		3,815	2,317,244	3,350	3,346	645	388	8	4	2,080,454	244	123	121	50,830	195	171,532	26	14,428
		3,783	2,285,504	3,338	3,332	721	506	17	6	2,072,286	260	117	143	57,153	164	144,541	21	11,524
		7,114	4,293,341	6,091	6,081	741	1,208	38	10	3,831,542	651	184	467	147,237	329	290,423	43	24,139
		5,090	3,135,721	4,471	4,466	583	699	9	5	2,845,540	388	133	255	89,023	215	192,301	16	8,858
		2,054	1,224,378	1,748	1,744	532	206	8	4	1,068,572	161	98	63	30,588	136	121,070	9	4,148
富 山 県		944	585,820	793	791	165	96	1	2	517,502	96	54	42	22,446	52	44,075	3	1,797
石 川 県		905	553,891	759	757	146	116	3	2	488,287	93	29	64	19,956	48	42,544	5	3,103
福 井 県		728	437,253	609	607	152	63	1	2	385,929	75	49	26	14,383	40	35,299	1	1,642
山 梨 県		715	398,552	619	618	235	82	-	1	356,031	56	29	27	10,344	34	28,904	6	3,273
長 野 県		1,799	1,078,102	1,480	1,478	358	246	4	2	933,791	198	99	99	39,956	115	101,539	6	2,816
岐 静 愛 三 滋		1,495	926,664	1,271	1,267	274	189	3	4	818,424	127	48	79	25,683	88	77,514	9	5,043
		2,894	1,756,479	2,446	2,441	561	367	12	5	1,553,657	273	151	122	55,553	159	138,403	16	8,867
		4,362	2,699,023	3,775	3,772	551	537	12	3	2,424,006	339	135	204	66,162	230	198,678	18	10,176
		1,488	915,963	1,248	1,248	234	244	4	-	808,074	153	67	86	32,387	81	71,616	6	3,885
		682	433,636	581	581	121	62	2	-	378,254	49	28	21	10,966	49	42,710	3	1,707
京 大 兵 奈 和		1,713	1,026,887	1,450	1,449	211	270	6	1	905,390	160	59	101	35,405	92	80,122	11	5,970
		5,335	3,190,060	4,623	4,620	575	720	11	3	2,857,767	423	169	254	85,106	257	226,699	32	20,488
		3,697	2,224,257	3,146	3,144	475	547	12	2	1,987,471	364	151	213	78,414	169	149,375	18	8,997
		940	560,270	793	793	174	127	1	-	489,464	90	45	45	19,148	56	51,149	1	*
		844	490,526	727	727	228	122	-	-	426,864	57	30	27	12,162	52	46,300	8	5,201
鳥 島 岡 広 山		510	306,920	416	415	92	70	2	1	266,190	61	24	37	13,173	32	27,123	1	*
		692	420,934	558	556	125	118	2	2	359,262	82	36	46	17,191	46	41,599	6	2,883
		1,401	877,257	1,186	1,185	146	243	3	1	786,788	147	47	100	33,948	60	51,679	8	4,842
		2,157	1,353,081	1,808	1,803	184	399	4	5	1,196,746	225	58	167	49,337	119	103,944	5	3,054
		1,364	852,512	1,165	1,162	147	254	2	3	760,672	123	32	91	25,245	73	64,785	3	1,812
徳 香 愛 高 福		660	384,783	560	558	165	75	3	2	338,296	57	28	29	10,986	34	30,624	9	4,877
		843	531,771	693	689	86	171	4	4	463,532	96	35	61	21,545	50	44,753	4	1,942
		1,323	769,998	1,111	1,109	262	197	2	2	679,893	133	62	71	26,300	67	57,981	12	5,824
		699	401,833	593	590	147	125	3	3	348,132	57	25	32	11,995	47	41,135	2	*
		3,322	1,981,212	2,812	2,809	432	573	7	3	1,727,294	287	102	185	63,087	199	176,741	24	14,091
佐 長 熊 大 宮		631	388,591	528	528	136	107	5	-	334,575	55	27	28	12,076	44	39,010	4	2,930
		1,587	907,204	1,332	1,328	433	234	4	4	778,743	143	73	70	31,338	106	93,834	6	3,289
		1,508	878,488	1,269	1,269	394	236	4	-	763,664	143	77	66	29,519	89	80,732	7	4,573
		1,035	605,971	874	874	243	153	2	-	523,586	86	44	42	18,278	67	59,511	8	4,596
		918	551,705	772	769	172	211	1	3	475,467	78	23	55	19,278	61	53,458	7	3,501
鹿 児 島 縄 他		1,484	874,333	1,228	1,226	392	230	2	2	736,418	126	61	65	26,361	123	107,627	7	3,927
		722	439,936	633	633	173	187	2	-	372,666	16	4	12	4,967	68	59,449	5	2,854
		42	16,921	41	41	2	4	-	-	16,148	-	-	-	-	1	*	-	-

第9表(続) 国民年金 都道府県別年金受給権者状況 (旧法拠出制年金)
(月末現在)

(新規裁定)

都道府県別	合 計		老 齢 年 金		通算老齢年金		障 害 年 金		遺 族 年 金		合 計		老 齢 年 金		通算老齢年金		障 害 年 金		遺 族 年 金	
	件数	年金額	件数	年金額	件数	年金額	件数	年金額	件数	年金額	件数	年金額	件数	年金額	件数	年金額	件数	年金額	件数	年金額
	千円		千円		千円		千円		千円		千円		千円		千円		千円		千円	
平成 27 年 6月	1,820,252	727,090,875	1,042,392	505,389,711	688,978	154,390,325	64,291	56,260,371	24,591	11,050,469	209	68,805	1	*	79	7,283	5	3,901	124	57,053
7月	1,797,956	718,370,139	1,028,377	498,800,420	681,371	152,771,401	63,798	55,829,732	24,410	10,968,587	299	105,639	4	1,694	103	15,528	2	*	190	86,857
8月	1,778,871	710,929,495	1,016,527	493,213,616	674,755	151,372,529	63,382	55,465,684	24,207	10,877,667	194	63,746	3	1,705	73	6,659	-	-	118	55,382
9月	1,760,939	703,931,911	1,005,362	487,967,748	668,570	150,058,090	62,978	55,108,599	24,029	10,797,474	194	68,478	7	3,244	66	9,867	-	-	121	55,367
10月	1,743,831	697,273,629	994,845	483,011,251	662,627	148,805,045	62,609	54,785,388	23,750	10,671,946	252	87,386	10	4,671	113	21,399	3	2,535	126	58,782
11月	1,722,585	688,937,701	981,584	476,722,769	655,300	147,241,732	62,173	54,403,398	23,528	10,569,802	191	66,423	3	1,211	68	10,820	-	-	120	54,392
北 海 道	77,144	33,685,301	43,318	23,077,880	28,993	6,896,709	3,595	3,145,438	1,238	565,275	8	2,981	-	-	3	487	-	-	5	2,493
青 森 県	22,206	8,772,270	14,512	6,094,625	5,615	1,156,730	1,332	1,200,027	747	320,888	2	*	1	*	1	*	-	-	-	-
岩 手 県	25,818	10,666,573	16,715	7,503,128	6,911	1,462,927	1,638	1,453,558	554	246,961	6	2,450	-	-	1	*	-	-	5	2,385
宮 城 県	31,612	12,304,173	19,426	8,620,033	10,151	2,148,780	1,433	1,258,868	602	276,491	6	2,488	-	-	2	*	-	-	4	2,069
秋 田 県	22,124	8,564,156	14,132	6,110,781	6,580	1,411,803	944	830,824	468	210,748	2	*	-	-	-	-	-	-	2	*
山 形 県	26,543	10,127,484	16,276	7,187,268	8,714	1,737,030	1,156	1,016,710	397	186,476	3	1,605	-	-	1	*	-	-	2	*
福 島 県	35,965	14,008,944	22,861	10,176,362	10,971	2,191,779	1,540	1,366,909	593	273,895	5	1,466	-	-	2	*	-	-	3	1,251
茨 城 県	39,793	15,647,509	26,458	11,665,121	11,144	2,424,151	1,326	1,162,977	865	395,261	8	3,214	-	-	2	*	-	-	6	2,720
栃 木 県	30,084	11,622,118	19,634	8,594,295	8,816	1,798,784	1,131	997,042	503	231,997	1	*	-	-	-	-	-	-	1	*
群 馬 県	30,436	11,887,192	18,558	8,502,205	10,272	2,146,284	1,115	1,013,917	491	224,787	5	1,399	-	-	2	*	-	-	3	1,289
埼 玉 県	57,784	21,616,085	32,676	14,817,413	22,494	4,915,864	1,705	1,475,600	909	407,209	6	2,197	-	-	2	*	-	-	4	1,749
千 葉 県	58,593	22,775,109	34,204	15,932,722	21,724	4,921,486	1,653	1,458,824	1,012	462,077	8	3,399	-	-	1	*	-	-	7	3,136
東 京 都	139,129	58,179,982	76,504	40,112,737	57,505	14,150,819	3,785	3,328,201	1,335	588,225	8	2,956	-	-	1	*	-	-	7	2,864
神 奈 川 県	71,683	27,184,272	33,482	16,799,135	35,747	8,548,112	1,699	1,500,724	755	336,301	9	2,337	1	*	5	501	-	-	3	1,437
新 潟 県	45,197	17,071,532	26,728	11,904,437	15,903	3,193,499	1,933	1,681,737	633	291,859	5	1,987	-	-	1	*	-	-	4	1,942
富 山 県	20,610	7,870,020	11,183	5,267,400	8,484	1,871,116	705	622,511	238	108,994	3	1,213	-	-	1	*	-	-	2	*
石 川 県	18,752	7,792,597	10,374	5,228,544	7,228	1,675,939	848	749,048	302	139,065	2	*	-	-	1	*	-	-	1	*
福 井 県	16,325	5,948,621	8,930	4,052,009	6,762	1,421,807	471	1,021,807	162	72,668	1	*	1	*	-	-	-	-	-	-
山 梨 県	16,908	6,615,620	11,418	5,075,647	4,774	1,006,620	497	433,730	219	99,623	2	*	-	-	-	-	-	-	2	*
長 野 県	47,372	18,492,925	26,424	12,789,207	18,834	4,018,776	1,771	1,528,930	343	156,012	5	1,231	-	-	3	416	-	-	2	*
岐 阜 県	30,125	12,030,440	16,768	8,263,183	11,731	2,562,366	1,120	973,552	506	231,340	8	3,031	-	-	3	762	-	-	5	2,269
静 岡 県	56,477	21,439,087	31,082	14,719,321	22,745	4,784,565	1,815	1,549,935	835	385,266	10	3,970	-	-	3	733	-	-	7	3,237
愛 知 県	65,412	25,013,972	34,129	16,725,725	28,182	6,159,782	1,829	1,552,383	1,272	576,082	10	3,646	-	-	2	*	-	-	8	3,552
重 慶 県	26,157	10,636,852	14,300	7,341,873	10,705	2,462,233	774	660,962	378	171,785	4	1,167	-	-	2	*	-	-	2	*
滋 賀 県	19,159	7,180,485	10,298	4,825,118	8,083	1,779,063	569	482,906	209	93,398	-	-	-	-	-	-	-	-	-	-
京 都 府	33,545	13,690,212	17,268	9,003,908	14,654	3,434,325	1,282	1,104,023	341	147,956	6	2,138	-	-	2	*	-	-	4	1,978
大 阪 府	78,927	30,193,495	40,347	19,788,728	35,240	7,898,877	2,387	2,091,868	953	414,022	14	4,290	-	-	9	2,200	-	-	5	2,090
兵 庫 県	66,081	25,334,655	32,823	16,474,633	30,806	7,078,569	1,697	1,447,460	755	333,993	10	2,335	-	-	5	300	-	-	5	2,035
和 歌 山 県	19,636	7,640,220	11,503	5,361,817	7,240	1,590,863	669	589,942	224	97,598	-	-	-	-	-	-	-	-	-	-
歌 山 県	20,735	8,303,413	13,366	6,056,475	6,121	1,276,270	937	832,293	311	138,376	1	*	-	-	1	*	-	-	-	-
鳥 取 県	12,473	4,909,840	6,712	3,425,823	5,304	1,134,905	330	291,558	127	57,555	1	*	-	-	1	*	-	-	-	-
島 根 県	17,903	7,450,783	10,339	5,250,802	6,737	1,546,994	627	560,912	200	92,075	1	*	-	-	-	-	-	-	1	*
山 口 県	36,188	14,963,296	18,808	10,089,205	15,865	3,625,787	1,289	1,145,978	226	102,326	2	*	-	-	-	-	-	-	2	*
広 島 県	42,948	17,721,122	20,906	11,729,872	20,495	4,832,256	1,188	1,001,757	359	157,238	4	615	-	-	3	236	-	-	1	*
山 口 県	24,952	10,812,204	13,281	7,421,235	10,625	2,569,286	812	717,575	234	104,108	2	*	-	-	-	-	-	-	2	*
徳 島 県	16,094	6,014,361	9,432	4,216,590	5,844	1,140,242	648	583,115	170	74,414	-	-	-	-	-	-	-	-	-	-
香 川 県	20,435	8,627,602	10,911	5,977,038	8,672	1,990,760	645	567,125	207	92,680	-	-	-	-	-	-	-	-	-	-
愛 媛 県	27,652	10,756,242	15,740	7,573,750	10,537	2,149,310	969	854,197	406	178,985	1	*	-	-	-	-	-	-	1	*
高 知 県	17,885	7,399,652	10,974	5,424,780	6,087	1,353,850	615	529,282	209	91,731	1	*	-	-	1	*	-	-	-	-
高 知 県	64,172	26,079,959	34,721	17,674,402	26,447	6,143,082	2,208	1,916,438	796	346,037	7	2,145	-	-	3	472	-	-	4	1,673
佐 賀 県	16,632	6,868,210	10,116	4,954,341	5,562	1,224,702	621	535,337	333	153,830	1	*	-	-	-	-	-	-	1	*
長 崎 県	27,551	11,142,403	17,008	7,985,434	8,998	1,991,206	1,086	964,053	459	201,711	2	*	-	-	-	-	-	-	2	*
熊 本 県	39,037	16,347,965	24,645	11,583,606	11,924	2,782,887	1,970	1,752,077	498	229,394	2	*	-	-	1	*	-	-	1	*
大 分 県	24,242	9,587,927	15,045	6,938,121	8,043	1,730,379	928	819,347	226	100,080	5	1,965	-	-	1	*	-	-	4	1,873
宮 崎 県	22,657	9,998,670	13,537	6,992,883	7,519	1,766,075	1,255	1,084,716	346	154,996	1	*	-	-	-	-	-	-	1	*
鹿 児 島 県	40,121	17,098,951	25,856	12,137,960	11,339	2,600,717	2,507	2,176,510	419	183,765	2	*	-	-	2	*	-	-	-	-
沖 縄 県	21,107	10,779,915	17,748	9,215,905	2,087	515,358	1,115	986,871	157	61,781	1	*	-	-	-	-	-	-	1	*
そ の 他	204	83,286	108	59,292	86	18,013	4	3,510	6	2,472	-	-	-	-	-	-	-	-	-	-

注. 11月末現在の老齢年金に含まれている5年年金の件数は 15,969 件である。

第9表(続) 国民年金 都道府県別年金受給権者状況 (旧法拠出制年金)
(失権)

都道府県別	合 計		老 齢 年 金		通算老齢年金		障 害 年 金		遺 族 年 金	
	件数	年金額	件数	年金額	件数	年金額	件数	年金額	件数	年金額
		千円		千円		千円		千円		千円
平成 27 年 6月	23,939	9,265,421	14,993	6,985,036	8,146	1,711,735	494	429,125	306	139,525
7月	23,016	8,927,550	14,235	6,635,336	7,885	1,664,428	520	455,170	376	172,616
8月	19,665	7,608,254	12,025	5,640,108	6,879	1,440,797	432	378,228	329	149,120
9月	18,569	7,213,481	11,368	5,328,277	6,467	1,365,138	431	381,495	303	138,571
10月	17,824	6,905,348	10,747	5,054,452	6,271	1,317,914	393	344,660	413	188,321
11月	21,767	8,515,133	13,425	6,356,467	7,541	1,602,630	448	393,987	353	162,050
北 海 道	1,303	555,804	804	416,478	441	96,726	36	32,179	22	10,421
青 森	328	125,653	227	92,378	78	17,596	11	9,751	12	5,928
岩 手	291	117,692	196	86,082	74	16,730	12	10,921	9	3,959
宮 城	371	139,077	246	107,111	111	22,927	7	6,046	7	2,993
秋 田	285	108,500	196	85,421	75	14,116	7	6,436	7	2,528
山 形	210	78,896	133	58,785	64	11,211	7	5,851	6	3,050
福 島	471	180,524	315	138,702	135	27,444	12	10,531	9	3,848
茨 城	608	243,434	418	184,663	156	33,187	22	19,502	12	6,082
栃 木	399	144,280	277	116,512	114	22,793	2	*	6	3,228
群 馬	455	175,523	311	136,256	121	22,378	13	12,481	10	4,407
埼 玉	702	256,743	430	187,141	244	50,830	14	12,091	14	6,680
千 葉	794	305,354	511	234,597	260	57,153	7	6,046	16	7,558
東 京	1,525	598,724	829	423,814	651	147,237	18	16,380	27	11,293
神 奈 川	913	341,973	503	237,685	388	89,023	12	10,549	10	4,716
新 潟	586	222,155	403	175,835	161	30,588	14	12,091	8	3,640
富 山	238	87,901	136	61,152	96	22,446	4	3,510	2	*
石 川	247	98,413	146	72,233	93	19,956	5	4,681	3	1,543
福 井	208	74,896	124	54,385	75	14,383	5	4,486	4	1,642
山 梨	239	92,206	174	76,249	56	10,344	4	3,120	5	2,493
長 野	582	223,378	368	172,415	198	39,956	10	8,191	6	2,816
岐 阜	373	145,758	230	109,060	127	25,683	9	8,005	7	3,010
静 岡	760	289,441	457	212,818	273	55,553	17	15,224	13	5,848
愛 知	832	310,186	465	224,435	339	66,162	15	13,457	13	6,133
三 重	410	161,266	247	121,650	153	32,387	7	5,656	3	1,574
滋 賀	132	49,412	75	32,449	49	10,966	5	4,291	3	1,707
京 都	409	164,633	233	118,716	160	35,405	9	7,606	7	2,906
大 阪	1,003	366,224	550	262,300	423	85,106	13	11,116	17	7,702
兵 庫	841	314,816	452	220,671	364	78,414	12	10,156	13	5,575
奈 良	233	87,403	138	63,575	90	19,148	5	4,681	-	-
和 歌 山	218	86,991	154	70,598	57	12,162	3	2,340	4	1,890
鳥 取	153	59,730	87	42,612	61	13,173	4	3,510	1	*
島 根	221	89,945	128	65,386	82	17,191	5	4,486	6	2,883
岡 山	363	150,410	206	110,089	147	33,948	4	3,315	6	3,057
広 島	537	220,132	303	164,660	225	49,337	5	4,086	4	2,049
山 口	337	141,048	205	108,756	123	25,245	7	6,241	2	*
徳 島	197	74,763	133	58,555	57	10,986	4	3,900	3	1,321
香 川	242	101,519	139	74,837	96	21,545	4	3,705	3	1,432
愛 媛	361	134,244	217	101,327	133	26,300	4	3,315	7	3,302
高 知	236	100,487	171	82,850	57	11,995	6	5,071	2	*
福 岡	790	321,520	462	229,878	287	63,087	25	21,279	16	7,277
佐 賀	195	82,031	134	65,328	55	12,076	4	3,510	2	*
長 崎	482	186,185	327	145,506	143	31,338	8	7,606	4	1,736
熊 本	456	178,551	300	139,253	143	29,519	8	7,216	5	2,564
大 分	283	110,066	187	83,925	86	18,278	6	5,851	4	2,013
宮 崎	268	120,095	175	89,629	78	19,278	11	9,354	4	1,833
鹿 児 島	480	195,641	329	150,366	126	26,361	20	16,772	5	2,142
沖 縄	197	99,462	172	88,069	16	4,967	5	4,876	4	1,550
そ の 他	3	2,050	2	*	-	-	1	*	-	-

第9表(続) 国民年金 都道府県別年金受給権者状況 (基礎年金)
(月末現在)

都道府県別	合 計		老 齢 基 礎 年 金		障 害 基 礎 年 金						遺 族 基 礎 年 金	
					計		法第30条、第30条の2 第30条の3該当		法第30条の4、 附則第25条該当			
	件数	年金額	件数	年金額	件数	年金額	件数	年金額	件数	年金額	件数	年金額
		千円		千円		千円		千円		千円		千円
平成 27 年	31,342,089	21,279,151,942	29,235,025	19,470,808,817	1,901,569	1,648,336,472	845,147	718,068,897	1,056,422	930,267,575	205,495	160,006,654
7月	31,436,786	21,346,829,676	29,322,836	19,532,876,476	1,905,204	1,651,479,052	847,611	720,277,570	1,057,593	931,201,482	208,746	162,474,148
8月	31,517,665	21,405,104,428	29,398,552	19,586,880,331	1,908,128	1,654,042,850	849,360	721,881,305	1,058,768	932,161,545	210,985	164,181,247
9月	31,598,428	21,463,586,502	29,474,777	19,641,518,773	1,910,401	1,656,198,296	850,903	723,295,107	1,059,498	932,903,189	213,250	165,869,433
10月	31,706,733	21,540,563,539	29,577,124	19,713,621,349	1,913,780	1,659,115,686	852,964	725,147,467	1,060,816	933,968,219	215,829	167,826,504
11月	31,785,173	21,597,191,067	29,650,624	19,766,380,714	1,916,253	1,661,108,911	854,260	726,304,106	1,061,993	934,804,805	218,296	169,701,442
北 海 道	1,470,429	985,103,466	1,351,234	883,421,990	109,534	94,177,041	46,883	39,691,887	62,651	54,485,154	9,661	7,504,435
青 島	386,888	250,331,339	356,148	223,508,245	27,685	24,447,316	12,297	10,670,910	15,388	13,776,406	3,055	2,375,778
岩 手 県	381,223	261,839,353	350,651	234,986,870	27,290	24,362,125	12,159	10,623,898	15,131	13,738,227	3,282	2,490,357
宮 城 県	574,952	384,914,059	534,282	349,972,849	35,521	30,950,193	16,042	13,656,851	19,479	17,293,342	5,149	3,991,018
秋 田 県	340,095	226,008,629	317,798	206,707,512	20,104	17,587,665	8,882	7,682,560	11,222	9,905,105	2,193	1,713,453
山 形 県	343,535	234,329,342	320,588	214,509,190	20,695	18,071,705	9,451	8,105,457	11,244	9,966,249	2,252	1,748,447
福 島 県	530,164	357,427,973	493,080	325,783,011	32,757	28,325,012	14,070	11,884,986	18,687	16,440,025	4,327	3,319,950
茨 城 県	735,290	491,657,194	691,672	454,156,157	38,249	33,338,642	16,997	14,475,800	21,252	18,862,841	5,369	4,162,396
栃 木 県	499,479	336,134,870	466,575	307,684,073	29,342	25,672,256	12,386	10,560,682	16,956	15,111,573	3,562	2,778,541
群 馬 県	524,317	361,370,167	490,742	331,728,075	29,921	26,793,046	13,432	11,753,942	16,489	15,039,104	3,654	2,849,046
埼 玉 県	1,677,028	1,120,197,666	1,585,711	1,042,578,579	80,377	68,663,415	37,130	31,277,317	43,247	37,386,098	11,340	8,955,672
千 葉 県	1,493,164	1,005,970,106	1,407,972	932,789,339	75,450	65,504,033	35,749	30,380,942	39,701	35,123,091	9,742	7,676,733
東 京 都	2,716,140	1,811,603,970	2,550,732	1,669,916,787	148,667	128,435,019	64,164	54,333,390	84,503	74,101,629	16,741	13,252,164
神 奈 川 県	2,022,299	1,368,536,408	1,901,315	1,264,790,449	108,163	93,666,386	47,966	41,029,198	60,197	52,637,188	12,821	10,079,573
新 潟 県	660,950	462,607,282	616,149	424,440,961	40,161	34,562,485	17,509	14,800,047	22,652	19,762,439	4,640	3,603,836
富 山 県	309,518	223,455,546	290,701	207,381,669	16,715	14,453,279	7,251	6,114,127	9,464	8,339,152	2,102	1,620,598
石 川 県	303,516	215,815,411	282,435	197,865,084	18,996	16,344,395	8,609	7,244,126	10,387	9,100,269	2,085	1,605,932
福 井 県	211,472	151,197,458	197,510	139,355,083	12,413	10,651,808	4,915	4,148,174	7,498	6,503,634	1,549	1,190,567
山 梨 県	227,751	152,757,412	212,216	139,410,897	13,839	12,033,205	5,937	5,051,721	7,902	6,981,484	1,696	1,313,310
山 梨 県	605,836	430,867,849	563,299	394,375,606	38,536	33,371,155	17,773	15,172,456	20,763	18,198,699	4,001	3,121,088
岐 阜 県	549,583	384,209,029	516,226	355,642,553	29,539	25,604,499	13,366	11,371,408	16,173	14,233,091	3,818	2,961,978
静 岡 県	993,755	693,254,008	932,370	641,060,022	54,910	47,172,966	24,757	20,911,926	30,153	26,261,041	6,475	5,021,020
愛 知 県	1,700,991	1,163,032,685	1,602,785	1,079,922,691	86,168	73,715,285	40,844	34,456,317	45,324	39,258,968	12,038	9,394,710
三 重 県	487,030	342,611,764	455,453	315,506,023	28,478	24,718,919	13,043	11,051,331	15,435	13,667,589	3,099	2,386,821
滋 賀 県	334,724	234,111,658	312,897	215,476,464	19,335	16,728,687	8,480	7,188,922	10,855	9,539,764	2,492	1,906,507
京 都 府	667,195	445,784,818	622,465	407,522,193	40,669	35,129,886	17,727	14,905,989	22,942	20,223,897	4,061	3,132,738
大 阪 府	2,087,624	1,372,988,401	1,947,739	1,252,549,661	126,270	109,834,107	55,406	46,973,592	70,864	62,860,514	13,615	10,604,633
兵 庫 県	1,392,738	943,081,366	1,307,017	869,738,273	76,258	65,953,748	34,043	28,915,776	42,215	37,037,972	9,463	7,389,345
奈 良 県	373,015	250,965,178	350,409	231,436,745	20,324	17,740,817	9,307	7,953,561	11,017	9,787,256	2,282	1,787,616
和 歌 山 県	285,446	189,055,541	264,520	170,881,073	19,135	16,793,338	8,440	7,229,191	10,695	9,564,148	1,791	1,381,130
鳥 取 県	160,501	113,311,800	148,714	103,287,709	10,721	9,207,573	4,506	3,808,734	6,215	5,398,839	1,066	816,518
島 根 県	212,409	151,802,952	196,532	138,009,298	14,559	12,784,864	5,849	5,038,827	8,710	7,746,036	1,318	1,008,790
岡 山 県	516,049	368,306,016	481,642	338,613,401	30,923	27,006,487	13,622	11,665,153	17,301	15,341,334	3,484	2,686,128
広 島 県	734,929	515,439,299	686,535	474,435,273	43,601	37,303,829	20,129	16,961,786	23,472	20,342,043	4,793	3,700,197
山 口 県	425,445	299,174,173	398,377	275,627,660	24,519	21,571,600	11,303	9,718,118	13,216	11,853,482	2,549	1,974,914
徳 島 県	216,715	147,021,269	200,119	132,399,299	15,265	13,592,479	6,053	5,219,131	9,212	8,373,348	1,331	1,029,491
香 川 県	273,378	195,244,790	255,820	180,176,233	15,758	13,682,225	7,093	6,020,398	8,665	7,661,828	1,800	1,386,332
愛 媛 県	407,979	280,711,545	376,325	253,595,980	28,984	25,041,423	13,333	11,218,733	15,651	13,822,690	2,670	2,074,142
高 知 県	223,287	149,569,565	206,001	134,853,858	15,997	13,722,811	6,947	5,881,299	9,050	7,841,512	1,289	992,895
高 岡 県	1,209,590	813,201,879	1,116,601	733,381,616	84,120	72,959,538	38,445	32,629,544	45,675	40,329,994	8,869	6,860,725
佐 賀 県	222,540	156,334,159	204,586	141,029,505	16,004	13,831,425	7,035	5,952,272	8,969	7,879,153	1,950	1,473,230
長 崎 県	386,297	260,047,283	354,075	232,191,046	29,274	25,584,797	12,159	10,348,440	17,115	15,236,358	2,948	2,271,440
熊 本 県	491,614	339,096,419	449,155	302,420,206	39,013	34,052,643	18,175	15,491,628	20,838	18,561,016	3,446	2,623,570
大 分 県	332,956	223,293,050	308,466	202,318,308	22,519	19,463,877	10,007	8,434,283	12,512	11,029,594	1,971	1,510,866
宮 崎 県	314,163	216,409,719	286,453	192,456,660	25,319	22,140,369	11,674	10,083,854	13,645	12,056,516	2,391	1,812,689
鹿 児 島 県	462,217	320,394,085	419,221	283,557,398	39,448	34,148,703	17,345	14,738,061	22,103	19,410,642	3,548	2,687,984
沖 縄 県	279,143	185,492,945	241,358	153,002,933	34,490	30,002,691	15,340	13,275,045	19,150	16,727,646	3,295	2,468,321
そ の 他	29,814	11,120,171	28,353	9,907,204	238	209,143	230	202,317	8	6,826	1,223	1,003,824

第9表(続) 国民年金 都道府県別年金受給権者状況 (基礎年金)
(新規裁定)

(失権)

都道府県別		合計		老齢基礎年金		障 害 基 礎 年 金						遺族基礎年金		合 計		老 齢 基 礎 年 金		障 害 基 礎 年 金		遺 族 基 礎 年 金	
						計		法第30条、第30条の2 第30条の3該当		法第30条の4、 附則第25条該当											
		件数	年金額	件数	年金額	件数	年金額	件数	年金額	件数	年金額	件数	年金額	件数	年金額	件数	年金額	件数	年金額	件数	年金額
		千円		千円		千円		千円		千円		千円		千円		千円		千円		千円	
平成 27 年 6月		39,168	26,192,326	29,592	18,241,998	6,829	5,843,208	3,999	3,476,008	2,830	2,367,200	2,747	2,107,120	74,083	49,611,519	67,964	44,466,381	5,066	4,444,404	1,053	700,735
7月		44,571	29,823,846	33,324	20,502,989	7,929	6,792,136	4,954	4,294,594	2,975	2,497,543	3,318	2,528,721	71,192	47,720,446	65,661	42,960,464	4,989	4,380,744	542	379,238
8月		33,642	22,757,842	24,734	15,319,728	6,606	5,672,281	3,937	3,430,968	2,669	2,241,314	2,302	1,765,833	61,341	41,050,174	56,807	37,114,621	4,234	3,724,068	300	211,485
9月		33,118	22,370,761	24,896	15,552,695	5,889	5,063,901	3,680	3,208,634	2,209	1,855,267	2,333	1,754,165	59,916	40,049,357	55,583	36,276,576	4,072	3,585,728	261	187,053
10月		38,906	26,121,131	29,560	18,341,225	6,719	5,773,508	4,105	3,584,635	2,614	2,188,873	2,627	2,006,398	56,967	38,320,335	52,916	34,783,202	3,827	3,378,105	224	159,028
11月		34,125	23,006,370	25,143	15,540,604	6,449	5,530,636	3,626	3,155,701	2,823	2,374,936	2,533	1,935,130	67,549	45,131,272	62,904	41,047,812	4,488	3,963,237	157	120,224
北 海 道		1,715	1,150,730	1,307	809,797	315	269,949	190	164,205	125	105,744	93	70,984	3,570	2,356,224	3,258	2,082,672	302	266,108	10	7,444
		537	360,012	401	245,894	103	90,082	61	53,613	42	36,469	33	24,036	996	616,632	911	540,676	79	72,151	6	3,806
		380	269,480	280	187,404	58	50,432	35	31,319	23	19,112	42	31,645	906	596,652	848	543,762	58	52,890	-	-
		673	454,346	510	317,092	105	92,325	58	52,842	47	39,483	58	44,929	1,122	725,550	1,042	656,298	78	67,461	2	-
		384	248,200	286	169,298	55	48,753	34	29,836	21	18,917	43	30,149	831	542,995	779	497,301	52	45,694	-	*
山 形 県		344	229,885	278	176,081	48	39,483	24	20,371	24	19,112	18	14,321	589	396,160	551	363,300	36	31,577	2	*
		626	414,553	486	299,137	93	80,554	51	44,669	42	35,884	47	34,862	1,190	783,357	1,103	707,614	84	73,186	3	2,558
		880	613,320	669	433,205	138	123,014	83	74,904	55	48,109	73	57,101	1,667	1,080,215	1,545	970,951	120	107,679	2	*
		537	364,233	408	256,630	93	80,223	54	47,069	39	33,154	36	27,380	1,154	761,922	1,082	697,327	68	61,316	4	3,279
		554	379,297	411	260,149	105	92,985	70	62,172	35	30,814	38	26,162	1,275	840,299	1,190	764,617	83	74,167	2	*
埼 玉 県		1,796	1,195,134	1,385	857,750	238	202,212	144	124,563	94	77,649	173	135,172	3,113	2,060,501	2,920	1,893,313	181	159,441	12	7,748
		1,722	1,141,808	1,385	862,475	223	191,719	137	118,663	86	73,057	114	87,613	2,989	1,980,150	2,827	1,837,689	157	138,495	5	3,966
		2,739	1,817,239	1,939	1,155,728	574	484,768	303	258,830	271	225,937	226	176,744	5,589	3,694,617	5,262	3,407,728	311	274,043	16	12,846
		2,036	1,367,160	1,479	906,192	411	350,056	223	192,091	188	157,964	146	110,912	4,177	2,793,748	3,968	2,607,855	203	181,752	6	4,142
		642	445,558	492	320,503	111	95,868	60	52,874	51	42,994	39	29,187	1,468	1,002,223	1,345	892,737	122	108,978	1	*
富 山 県		246	174,973	164	109,368	54	44,808	29	24,330	25	20,478	28	20,797	706	497,919	657	456,350	48	40,565	1	*
		311	221,805	213	140,108	67	57,106	38	32,460	29	24,646	31	24,591	658	455,478	613	416,054	43	37,864	2	*
		163	119,373	100	65,809	54	46,756	27	24,328	27	22,428	9	6,808	520	362,357	485	331,544	35	30,814	-	-
		249	167,893	189	118,865	39	33,585	25	21,884	14	11,701	21	15,443	476	306,346	445	279,782	30	25,783	1	*
		539	379,106	361	229,782	143	122,692	80	68,447	63	54,246	35	26,632	1,217	854,724	1,112	761,376	105	93,348	-	-
岐 阜 県		600	429,881	407	268,867	144	122,466	66	57,044	78	65,421	49	38,549	1,122	780,906	1,041	709,364	79	69,509	2	*
		918	627,993	677	432,858	170	142,971	81	69,689	89	73,281	71	52,164	2,134	1,467,037	1,989	1,340,839	142	123,179	3	3,019
		1,762	1,189,633	1,314	823,277	289	242,952	181	154,023	108	88,929	159	123,404	3,530	2,388,836	3,310	2,199,571	215	185,221	5	4,044
		585	415,522	390	252,717	147	127,046	78	68,090	69	58,956	48	35,759	1,078	754,696	1,001	686,425	74	65,960	3	2,311
		280	181,817	235	144,411	29	24,571	20	17,160	9	7,411	16	12,835	550	384,224	506	345,805	44	38,419	-	-
京 大 阪 府		916	621,249	584	344,520	291	246,036	151	129,024	140	117,012	41	30,693	1,304	862,254	1,217	786,674	83	72,516	4	3,065
		2,134	1,413,174	1,512	892,684	431	369,456	193	170,013	238	199,443	191	151,034	4,332	2,823,836	4,073	2,595,467	244	215,583	15	12,786
		1,329	893,871	974	598,401	271	233,003	172	149,533	99	83,470	84	62,466	2,856	1,909,441	2,694	1,766,800	157	139,219	5	3,422
		361	241,327	299	190,995	32	28,006	18	16,110	14	11,896	30	22,326	707	472,867	655	425,889	51	46,468	1	*
		419	283,703	331	208,231	65	56,503	39	35,381	26	21,122	23	18,970	626	403,536	573	356,266	49	43,959	4	3,311
鳥 取 県		157	109,884	105	67,678	41	34,576	22	18,974	19	15,602	11	7,631	357	247,191	329	223,579	28	23,612	-	-
		160	115,075	106	70,514	33	28,337	15	13,711	18	14,627	21	16,223	471	330,989	430	293,876	41	37,113	-	-
		491	334,983	351	218,906	103	89,926	58	51,507	45	38,420	37	26,151	1,038	726,847	980	676,698	56	48,364	2	*
		683	466,783	528	336,341	108	93,763	73	65,260	35	28,503	47	36,678	1,620	1,132,948	1,505	1,032,086	114	99,858	1	*
		368	242,136	299	186,802	52	44,134	35	29,703	17	14,432	17	11,200	1,027	711,464	960	651,916	66	58,544	1	*
徳 香 愛 高 福 県		261	175,966	190	116,466	46	40,381	24	21,210	22	19,171	25	19,119	463	310,020	427	279,741	30	26,723	6	3,556
		263	179,066	210	133,857	41	35,388	19	16,860	22	18,527	12	9,822	601	430,252	554	388,694	46	41,048	1	*
		442	309,318	320	207,804	94	80,087	57	48,765	37	31,322	28	21,428	962	635,754	894	578,567	63	54,665	5	2,522
		264	170,524	209	123,707	51	43,248	35	29,791	16	13,457	4	3,569	463	301,347	422	265,282	41	36,065	-	-
		1,498	1,025,267	992	600,046	392	337,908	232	200,679	160	137,228	114	87,314	2,532	1,659,692	2,350	1,497,416	174	155,462	8	6,814
佐 賀 県		309	210,965	229	144,473	63	53,670	35	31,213	28	22,457	17	12,821	436	306,560	394	269,247	40	35,499	2	*
		451	301,633	355	219,872	75	64,875	49	43,558	26	21,317	21	16,885	1,105	721,019	1,005	633,238	98	86,228	2	*
		636	434,308	457	287,579	138	115,459	72	61,319	66	54,140	41	31,271	1,052	699,937	969	624,412	81</			

第10表 国民年金 都道府県別年金支給状況（総計）
（月末現在）

都道府県別	合 計				老 齢 年 金				通 算 老 齢 年 金				障 害 年 金				遺 族 年 金			
	全部支給・一部支給		全部支給停止		全部支給・一部支給		全部支給停止		全部支給・一部支給		全部支給停止		全部・一部支給		全部支給停止		全部・一部支給		全部支給停止	
	件数	年金額	件数	停止年額	件数	年金額	件数	停止年額	件数	年金額	件数	停止年額	件数	年金額	件数	停止年額	件数	年金額	件数	停止年額
	千円		千円		千円		千円		千円		千円		千円		千円		千円		千円	
平成 27 年 6月	32,587,401	21,647,487,323	574,940	358,755,494	29,971,828	19,804,893,635	305,589	171,304,893	686,822	153,974,948	2,156	415,377	1,834,039	1,596,963,364	131,821	107,633,478	94,712	91,655,376	135,374	79,401,747
7月	32,657,058	21,704,800,504	577,684	360,399,311	30,044,681	19,859,753,493	306,532	171,923,403	679,263	152,366,577	2,108	404,823	1,837,256	1,599,733,737	131,746	107,575,047	95,858	92,946,697	137,298	80,496,038
8月	32,716,444	21,754,227,923	580,092	361,806,001	30,107,305	19,907,425,438	307,774	172,668,509	672,671	150,972,032	2,084	400,497	1,839,848	1,602,004,988	131,662	107,503,547	96,620	93,825,466	138,572	81,233,448
9月	32,776,426	21,803,997,452	582,941	363,520,962	30,171,137	19,956,138,852	309,002	173,347,670	666,501	149,660,898	2,069	397,193	1,841,366	1,603,485,463	132,013	107,821,432	97,422	94,712,240	139,857	81,954,667
10月	32,863,987	21,872,159,649	586,577	365,677,519	30,260,913	20,022,058,236	311,056	174,574,364	660,574	148,411,630	2,053	393,415	1,844,241	1,605,973,532	132,148	107,927,542	98,259	95,716,252	141,320	82,782,198
11月	32,917,846	21,918,280,731	589,912	367,848,037	30,320,294	20,068,032,246	311,914	175,071,237	653,262	146,851,253	2,038	390,479	1,845,190	1,606,719,077	133,236	108,793,232	99,100	96,678,155	142,724	83,593,088
北 海 道	1,516,351	999,824,047	31,222	18,964,721	1,376,388	896,656,920	18,164	9,842,950	28,886	6,874,575	107	22,134	106,549	91,944,543	6,580	5,377,936	4,528	4,348,009	6,371	3,721,701
	401,008	254,365,497	8,086	4,738,112	366,191	227,265,702	4,469	2,337,169	5,584	1,149,991	31	6,739	27,586	24,480,608	1,431	1,166,735	1,647	1,469,197	2,155	1,227,469
	398,191	267,161,973	8,850	5,343,952	362,474	239,799,683	4,892	2,690,314	6,893	1,458,995	18	3,932	27,284	24,472,308	1,644	1,343,375	1,540	1,430,987	2,296	1,306,331
	595,053	390,084,935	11,511	7,133,298	548,143	355,507,113	5,565	3,085,769	10,111	2,142,217	40	6,563	34,434	30,149,520	2,520	2,059,542	2,365	2,286,085	3,386	1,981,424
秋 田 県	356,045	230,850,733	6,174	3,722,052	328,487	210,960,356	3,443	1,857,937	6,565	1,408,995	15	2,808	19,889	17,467,810	1,159	950,679	1,104	1,013,573	1,557	910,628
山 形 県	363,270	240,277,638	6,808	4,179,188	333,127	219,611,786	3,737	2,084,673	8,624	1,721,802	90	15,228	20,446	17,941,372	1,405	1,147,043	1,073	1,002,678	1,576	932,245
	555,198	364,903,766	10,931	6,533,151	510,129	332,838,574	5,812	3,120,800	10,891	2,178,208	80	13,570	32,210	27,986,520	2,087	1,705,400	1,968	1,900,463	2,952	1,693,381
	763,593	500,113,690	11,490	7,191,013	712,851	462,822,960	5,279	2,998,318	11,117	2,418,770	27	5,381	36,991	32,398,772	2,584	2,102,847	2,634	2,473,189	3,600	2,084,468
	520,982	342,371,881	8,581	5,385,106	481,923	313,860,632	4,286	2,417,736	8,795	1,795,097	21	3,687	28,539	25,084,602	1,934	1,584,695	1,725	1,631,549	2,340	1,378,989
群 馬 県	545,371	367,442,389	9,382	5,814,970	504,305	337,409,019	4,995	2,821,261	10,240	2,138,927	32	7,357	29,122	26,243,304	1,914	1,563,659	1,704	1,651,140	2,441	1,422,693
埼 玉 県	1,709,753	1,125,749,187	25,059	16,064,564	1,606,218	1,050,579,258	11,769	6,816,734	22,455	4,909,195	39	6,669	75,985	65,199,052	6,097	4,939,963	5,095	5,061,683	7,154	4,301,198
	1,529,623	1,014,567,267	22,134	14,177,948	1,431,705	942,649,133	10,471	6,072,928	21,680	4,913,640	44	7,846	71,772	62,620,080	5,331	4,342,778	4,466	4,384,413	6,288	3,754,396
	2,810,993	1,841,452,424	44,276	28,331,528	2,605,201	1,697,574,344	22,035	12,455,180	57,392	14,126,190	113	24,629	140,978	122,388,552	11,474	9,374,668	7,422	7,363,338	10,654	6,477,051
	2,065,045	1,377,158,247	28,937	18,562,433	1,920,623	1,273,338,664	14,174	8,250,919	35,706	8,540,315	41	7,797	103,230	89,728,831	6,632	5,438,280	5,486	5,550,437	8,090	4,865,437
新 潟 県	693,124	471,493,116	13,023	8,185,698	635,842	432,286,350	7,035	4,059,049	15,839	3,182,970	64	10,529	39,293	33,961,203	2,801	2,283,020	2,150	2,062,593	3,123	1,833,102
富 山 県	324,193	227,571,210	5,935	3,754,355	298,654	210,762,503	3,230	1,886,566	8,460	1,865,036	24	6,080	16,151	14,043,954	1,269	1,031,836	928	899,718	1,412	829,874
	315,832	219,512,814	6,436	4,095,194	289,392	201,105,081	3,417	1,988,547	7,210	1,672,650	18	3,289	18,265	15,810,552	1,579	1,282,892	965	924,530	1,422	820,466
	223,697	154,556,675	4,100	2,589,405	204,317	142,177,425	2,123	1,229,667	6,744	1,418,185	18	3,622	11,958	10,289,930	926	764,015	678	671,134	1,033	592,101
	240,362	156,743,650	4,297	2,629,382	221,343	143,215,607	2,291	1,270,937	4,758	1,003,671	18	2,950	13,490	11,773,967	846	692,968	771	750,406	1,144	662,527
山 梨 県	640,806	441,625,930	12,402	7,734,843	582,614	403,122,660	7,109	4,042,153	18,767	4,004,196	67	14,579	37,683	32,754,160	2,624	2,145,925	1,742	1,744,914	2,602	1,532,186
岐 阜 県	569,009	389,469,320	10,699	6,770,150	527,359	360,639,454	5,635	3,266,281	11,688	2,552,847	43	9,519	28,192	24,570,784	2,467	2,007,267	1,770	1,706,235	2,554	1,487,083
	1,032,570	703,534,594	17,662	11,158,502	954,337	650,491,387	9,115	5,287,957	22,637	4,762,241	108	22,324	52,626	45,396,759	4,099	3,326,142	2,970	2,884,207	4,340	2,522,079
	1,737,428	1,169,669,514	28,975	18,377,144	1,622,447	1,088,219,030	14,467	8,429,386	28,106	6,145,038	76	14,744	81,525	69,995,244	6,472	5,272,423	5,350	5,310,201	7,960	4,660,591
	504,993	348,095,617	8,194	5,153,000	465,433	320,335,307	4,320	2,512,590	10,678	2,457,388	27	4,845	27,492	23,946,609	1,760	1,433,273	1,390	1,356,313	2,087	1,202,293
滋 賀 県	347,327	237,107,305	6,556	4,184,839	319,997	218,404,456	3,198	1,897,127	8,004	1,765,138	79	13,925	18,265	15,876,283	1,639	1,335,310	1,061	1,061,428	1,640	938,477
京 都 府	687,915	451,593,951	12,825	7,881,079	632,219	412,356,631	7,514	4,169,470	14,624	3,427,959	30	6,366	39,257	34,034,517	2,694	2,199,392	1,815	1,774,844	2,587	1,505,851
	2,129,235	1,379,715,107	37,316	23,466,789	1,968,133	1,261,077,302	19,953	11,261,088	35,158	7,883,914	82	14,963	119,884	104,740,317	8,773	7,185,658	6,060	6,013,574	8,508	5,005,081
	1,433,538	952,401,716	25,281	16,014,305	1,327,507	879,316,947	12,333	6,895,959	30,731	7,065,557	75	13,013	71,099	61,842,174	6,856	5,559,034	4,201	4,177,038	6,017	3,546,300
	386,479	254,678,613	6,172	3,926,785	358,691	234,944,678	3,221	1,853,884	7,215	1,586,649	25	4,215	19,526	17,120,663	1,467	1,210,096	1,047	1,026,623	1,459	858,591
和 歌 山 県	300,502	193,926,389	5,679	3,432,565	274,691	175,218,407	3,195	1,719,140	6,107	1,274,344	14	1,926	18,842	16,619,314	1,230	1,006,317	862	814,324	1,240	705,182
鳥 取 県	169,610	116,174,267	3,364	2,047,372	153,467	105,630,613	2,959	1,082,919	5,289	1,132,290	15	2,615	10,376	8,945,633	675	553,498	478	465,732	715	408,340
	225,495	156,314,368	4,817	2,939,367	203,912	141,604,209	2,959	1,655,892	6,717	1,543,359	20	3,635	14,275	12,594,926	911	750,850				

第10表(続) 国民年金 都道府県別年金支給状況(旧法拠出制年金)
(月末現在)

都道府県別	合 計				老 齢 年 金				通 算 老 齢 年 金				障 害 年 金				遺 族 年 金			
	全部支給・一部支給		全部支給停止		全部支給		全部支給停止		全部支給		全部支給停止		全部・一部支給		全部支給停止		全部・一部支給		全部支給停止	
	件数	年金額	件数	停止年額	件数	年金額	件数	停止年額	件数	年金額	件数	停止年額	件数	年金額	件数	停止年額	件数	年金額	件数	停止年額
	千円		千円		千円		千円		千円		千円		千円		千円		千円		千円	
平成 27 年	1,777,937	707,759,033	42,315	19,331,842	1,017,575	494,959,847	24,817	10,429,864	686,822	153,974,948	2,156	415,377	59,702	52,496,022	4,589	3,764,349	13,838	6,328,216	10,753	4,722,253
7月	1,756,404	699,362,993	41,552	19,007,146	1,004,156	488,619,489	24,221	10,180,930	679,263	152,366,577	2,108	404,823	59,241	52,092,296	4,557	3,737,436	13,744	6,284,630	10,666	4,683,957
8月	1,737,750	692,107,876	41,121	18,821,619	992,598	483,157,643	23,929	10,055,973	672,671	150,972,032	2,084	400,497	58,846	51,745,216	4,536	3,720,469	13,635	6,232,986	10,572	4,644,681
9月	1,720,117	685,256,578	40,822	18,675,334	981,582	477,979,837	23,780	9,987,911	666,501	149,660,898	2,069	397,193	58,483	51,421,674	4,495	3,686,925	13,551	6,194,168	10,478	4,603,306
10月	1,703,269	678,726,547	40,562	18,547,083	971,177	473,076,283	23,668	9,934,967	660,574	148,411,630	2,053	393,415	58,144	51,124,012	4,465	3,661,377	13,374	6,114,622	10,376	4,557,324
11月	1,682,345	670,539,187	40,240	18,398,515	958,085	466,860,525	23,499	9,862,244	653,262	146,851,253	2,038	390,479	57,740	50,767,765	4,433	3,635,633	13,258	6,059,644	10,270	4,510,157
北 海	74,754	32,553,665	2,390	1,131,636	41,823	22,411,781	1,495	666,099	28,886	6,874,575	107	22,134	3,349	2,943,003	246	202,435	696	324,306	542	240,969
青 島	21,319	8,398,025	887	374,245	14,017	5,894,734	495	199,892	5,584	1,149,991	31	6,739	1,294	1,168,433	38	31,594	424	184,867	323	136,021
岩 手	24,916	10,260,170	902	406,403	16,174	7,277,595	541	225,533	6,893	1,458,995	18	3,932	1,563	1,393,295	75	60,263	286	130,285	268	116,676
宮 城	30,579	11,849,623	1,033	454,550	18,795	8,367,812	631	252,222	10,111	2,142,217	40	6,563	1,346	1,186,125	87	72,744	327	153,470	275	123,021
秋 田	21,474	8,289,269	650	274,887	13,757	5,968,514	375	142,267	6,565	1,408,995	15	2,808	908	800,985	36	29,839	244	110,775	224	99,974
山 形	25,734	9,788,166	809	339,319	15,772	6,975,623	504	211,646	8,624	1,721,802	90	15,228	1,112	981,410	44	35,299	226	109,331	171	77,145
福 島	34,914	13,541,499	1,051	467,446	22,246	9,912,429	615	263,934	10,891	2,178,208	80	13,570	1,458	1,300,406	82	66,503	319	150,456	274	123,439
茨 城	38,712	15,187,986	1,081	459,524	25,823	11,421,986	635	243,134	11,117	2,418,770	27	5,381	1,261	1,110,125	65	52,852	511	237,104	354	158,157
栃 木	29,331	11,304,054	753	318,063	19,147	8,410,360	487	183,935	8,795	1,795,097	21	3,687	1,074	950,626	57	46,416	315	147,971	188	84,026
群 馬	29,624	11,532,682	812	354,511	18,032	8,289,817	526	212,388	10,240	2,138,927	32	7,357	1,060	968,086	55	45,831	292	135,852	199	88,936
埼 玉	56,648	21,104,722	1,136	511,363	32,065	14,581,383	611	236,030	22,455	4,909,195	39	6,669	1,557	1,355,660	148	119,940	571	258,485	338	148,724
千 葉	57,469	22,276,313	1,124	498,797	33,661	15,721,475	543	211,247	21,680	4,913,640	44	7,846	1,550	1,374,379	103	84,445	578	266,818	434	195,259
東 京	137,014	57,145,056	2,115	1,034,926	75,387	39,613,476	1,117	499,261	57,392	14,126,190	113	24,629	3,461	3,059,654	324	268,547	774	345,736	561	242,489
神 奈 川	70,777	26,740,680	906	344,592	33,111	16,647,690	371	151,444	35,706	8,540,315	41	7,797	1,527	1,356,797	172	143,927	433	195,878	322	140,424
新 潟	44,329	16,667,202	868	404,330	26,350	11,753,350	378	151,088	15,839	3,182,970	64	10,529	1,795	1,569,794	138	111,944	345	161,088	288	130,770
富 山	20,209	7,667,614	401	202,405	10,985	5,182,571	198	84,829	8,460	1,865,036	24	6,080	621	554,252	84	68,258	143	65,756	95	43,238
石 川	18,307	7,569,793	445	222,803	10,155	5,131,877	219	96,668	7,210	1,672,650	219	3,289	770	684,885	78	64,163	172	80,381	130	58,684
福 井	15,991	5,795,480	334	153,141	8,736	3,972,662	194	79,347	6,744	1,418,185	18	3,622	430	367,618	41	34,519	81	37,016	81	35,652
山 梨	16,461	6,422,217	447	193,403	11,126	4,957,470	292	118,177	4,758	1,003,671	16	2,950	467	410,132	30	23,598	110	50,945	109	48,678
山 梨	46,167	17,942,130	1,205	550,795	25,579	12,435,640	845	353,568	18,767	4,004,196	67	14,579	1,630	1,414,256	141	114,674	191	88,038	152	67,974
岐 阜	29,340	11,640,297	785	390,143	16,386	8,090,122	382	173,061	11,688	2,552,847	43	9,519	993	870,579	127	102,973	273	126,749	233	104,591
静 岡	55,273	20,879,944	1,204	559,143	30,507	14,472,450	575	246,871	22,637	4,762,241	108	22,324	1,667	1,428,630	148	121,305	462	216,623	373	168,643
愛 知	63,982	24,343,925	1,430	670,047	33,552	16,478,195	577	247,531	28,106	6,145,038	76	14,744	1,652	1,408,845	177	143,538	672	311,847	600	264,235
三 重	25,591	10,373,866	566	262,987	14,000	7,215,043	300	126,830	10,678	2,457,388	27	4,845	707	605,965	67	54,997	206	95,469	172	76,315
滋 賀	18,734	6,984,041	425	196,444	10,139	4,757,636	159	67,482	8,004	1,765,138	79	13,925	483	413,673	86	69,234	108	47,594	101	45,804
京 大	32,880	13,368,377	665	321,835	16,892	8,843,320	376	160,588	14,624	3,427,959	30	6,366	1,166	1,009,827	116	94,197	198	87,272	143	60,684
兵 庫	77,584	29,570,235	1,343	623,260	39,682	19,516,303	665	272,426	35,158	7,883,914	82	14,963	2,182	1,921,222	205	170,646	562	248,796	391	165,227
兵 庫	64,774	24,737,461	1,307	597,195	32,068	16,157,268	755	317,365	30,731	7,065,557	75	13,013	1,542	1,320,109	155	127,351	433	194,527	322	139,466
和 歌 山	19,236	7,459,183	400	181,038	11,264	5,261,030	239	100,788	7,215	1,586,649	25	4,215	624	552,692	45	37,250	133	58,812	91	38,786
和 歌 山	20,192	8,048,588	543	254,825	13,067	5,934,397	299	122,078	6,107	1,274,344	14	1,926	860	768,910	77	63,383	158	70,937	153	67,439
鳥 取	12,198	4,789,918	275	119,922	6,537	3,355,236	175	70,587	5,289	1,132,290	15	2,615	305	271,276	25	20,283	67	31,117	60	26,438
島 根	17,418	7,228,978	485	221,805	10,014	5,109,818	325	140,984	6,717	1,543,359	20	3,635	589	529,513	38	31,399	98	46,288	102	45,788
岡 山	35,484	14,634,619	704	328,678	18,365	9,895,363	443	193,842	15,799	3,613,418	66	12,370	1,194	1,067,579	95	78,400	126	58,259	100	44,067
広 島	42,241	17,364,084	707	357,039	20,537	11,558,546	369	171,326	20,445	4,820,515	50	11,741	1,054	893,518	134	108,238	205	91,504	154	65,734
山 口	24,447	10,570,734	505	241,470	12,968	7,280,159	313	141,076	10,592	2,562,691	33	6,595	749	664,723	63	52,851	138	63,160	96	40,948
徳 島	15,706	5,852,381	388	161,979	9,154	4,109,930	278	106,660	5,831	1,138,174	13	2,068	618	558,932	30	24,183	103	45,345	67	29,069
香 川	19,993	8,425,833	442	201,769	10,631	5,853,906	280	123,132	8,641	1,984,970	31	5,790	604	533,580						

第10表(続) 国民年金 都道府県別年金支給状況(基礎年金)
(月末現在)

都道府県別	合 計				老 齢 基 礎 年 金				障 害 基 礎 年 金							
	全部・一部支給		全 部 支 給 停 止		全 部 支 給		全 部 支 給 停 止		合 計				法第30条、第30条の2、第30条の3該当			
									全部・一部支給		全 部 支 給 停 止		全部・一部支給		全 部 支 給 停 止	
	件数	年金額	件数	年金額	件数	年金額	件数	年金額	件数	年金額	件数	年金額	件数	年金額	件数	年金額
	千円	千円	千円	千円	千円	千円	千円	千円	千円	千円	千円	千円	千円	千円	千円	千円
平成 27 年 6月	30,809,464	20,939,728,289	532,625	339,423,652	28,954,253	19,309,933,788	280,772	160,875,029	1,774,337	1,544,467,342	127,232	103,869,129	760,594	650,061,772	84,553	68,007,125
7月	30,900,654	21,005,437,511	536,132	341,392,165	29,040,525	19,371,134,004	282,311	161,742,473	1,778,015	1,547,641,441	127,189	103,837,611	762,974	652,196,603	84,637	68,080,967
8月	30,978,694	21,062,120,047	538,971	342,984,382	29,114,707	19,424,267,795	283,845	162,612,537	1,781,002	1,550,259,772	127,126	103,783,078	764,667	653,755,812	84,693	68,125,492
9月	31,056,309	21,118,740,874	542,119	344,845,629	29,189,555	19,478,159,014	285,222	163,359,759	1,782,883	1,552,063,788	127,518	104,134,508	766,087	655,067,670	84,816	68,227,436
10月	31,160,718	21,193,433,103	546,015	347,130,436	29,289,736	19,548,981,953	287,388	164,639,397	1,786,097	1,554,849,520	127,883	104,266,165	768,243	656,992,501	84,721	68,154,967
11月	31,235,501	21,247,741,545	549,672	349,449,523	29,362,209	19,601,171,721	288,415	165,208,993	1,787,450	1,555,951,312	128,803	105,157,599	769,407	658,044,462	84,853	68,259,644
北 海 道	1,441,597	967,270,382	28,832	17,833,085	1,334,565	874,245,139	16,669	9,176,851	103,200	89,001,540	6,334	5,175,502	42,580	36,215,255	4,303	3,476,632
青 森 県	379,689	245,967,472	7,199	4,363,867	352,174	212,370,968	3,974	2,137,277	26,292	23,312,174	1,393	1,135,141	11,276	9,848,551	1,021	822,359
岩 手 県	373,275	256,901,803	7,948	4,937,549	346,300	232,522,089	4,351	2,464,782	25,721	23,079,012	1,569	1,283,113	11,080	9,754,763	1,079	869,135
宮 城 県	564,474	378,235,311	10,478	6,678,748	529,348	347,139,301	4,934	2,833,548	33,088	28,963,395	2,433	1,986,798	14,350	12,297,372	1,692	1,359,479
秋 田 県	334,571	222,561,465	5,524	3,447,165	314,730	204,991,842	3,068	1,715,670	18,981	16,666,825	1,123	920,840	8,095	7,046,039	787	636,521
山 形 県	337,536	230,489,472	5,999	3,839,870	317,355	212,636,163	3,233	1,873,027	19,334	16,959,961	1,361	1,111,744	8,519	7,354,615	932	750,842
福 島 県	520,284	351,362,267	9,880	6,065,706	467,883	322,926,145	5,197	2,856,866	30,752	26,686,115	2,005	1,638,897	12,682	10,769,855	1,388	1,115,131
茨 城 県	724,881	484,925,704	10,409	6,731,490	687,028	451,400,973	4,644	2,755,183	35,730	31,288,646	2,519	2,049,995	15,285	13,097,751	1,712	1,378,050
栃 木 県	491,651	331,067,826	7,828	5,067,043	462,776	305,450,272	3,799	2,233,801	27,465	24,133,977	1,877	1,538,279	11,150	9,566,010	1,236	994,672
群 馬 県	515,747	355,909,708	8,570	5,460,459	486,273	329,119,202	4,469	2,608,873	28,062	25,275,218	1,859	1,517,828	12,179	10,746,696	1,253	1,007,246
埼 千 東 奈 新	1,653,105	1,104,644,465	23,923	15,553,201	1,574,153	1,035,997,875	11,158	6,580,704	74,428	63,843,392	5,949	4,820,023	33,168	28,101,290	3,962	3,176,027
京 奈 新	1,472,154	982,290,954	21,010	13,679,152	1,398,044	926,927,658	9,928	5,861,682	70,222	61,245,701	5,228	4,258,333	32,035	27,388,814	3,714	2,992,129
神 奈 川 県	2,673,979	1,784,307,368	42,161	27,296,602	2,529,814	1,657,960,868	20,918	11,955,920	137,517	119,328,898	11,150	9,106,121	58,025	49,416,176	6,139	4,917,214
新 潟 県	1,994,268	1,350,417,567	28,031	18,118,841	1,887,512	1,256,690,974	13,803	8,099,475	101,703	88,372,033	6,460	5,294,353	43,608	37,514,986	4,358	3,514,212
湯 沢 町	648,795	454,825,914	12,155	7,781,368	609,492	420,533,000	6,657	3,907,961	37,498	32,391,409	2,663	2,171,076	15,692	13,341,661	1,817	1,458,386
富 山 県	303,984	219,903,596	5,534	3,551,950	287,669	205,579,932	3,032	1,801,737	15,530	13,489,702	1,185	963,578	6,438	5,463,680	813	650,447
石 川 県	297,525	211,943,020	5,991	3,872,391	279,237	195,973,205	3,198	1,891,879	17,495	15,125,667	1,501	1,218,729	7,578	6,421,481	1,031	822,645
福 井 県	207,706	148,761,195	3,766	2,436,264	195,581	138,204,764	1,929	1,150,319	11,528	9,922,312	885	729,496	4,365	3,705,267	550	442,907
山 梨 県	223,901	150,321,433	3,850	2,435,979	210,217	138,258,137	1,999	1,152,760	13,023	11,363,835	816	669,370	5,395	4,615,041	542	436,680
山 梨 県	594,639	423,683,800	11,197	7,184,049	557,035	390,687,020	6,264	3,688,586	36,053	31,339,904	2,483	2,031,251	16,098	13,822,863	1,675	1,349,593
岐 阜 県	539,669	377,829,022	9,914	6,380,007	510,973	352,549,332	5,253	3,093,221	27,199	23,700,205	2,340	1,904,295	11,775	10,094,615	1,591	1,276,793
静 岡 県	977,297	682,654,650	16,458	10,599,358	923,830	636,018,937	8,540	5,041,085	50,959	43,968,129	3,951	3,204,837	22,027	18,719,860	2,730	2,192,066
愛 知 県	1,673,446	1,145,325,589	27,545	17,707,096	1,588,895	1,071,740,836	13,890	8,181,855	79,873	68,586,399	6,295	5,128,886	36,651	31,087,344	4,193	3,368,972
三 重 県	479,402	337,721,751	7,628	4,890,013	451,433	313,120,264	4,020	2,385,760	26,785	23,340,643	1,693	1,378,276	11,858	10,101,993	1,185	949,338
滋 賀 県	328,593	230,123,264	6,131	3,988,394	309,858	213,646,820	3,039	1,829,645	17,782	15,462,610	1,553	1,266,076	7,420	6,334,382	1,060	854,540
京 大 兵 奈 和	655,035	438,225,574	12,160	7,559,244	615,327	403,513,311	7,138	4,008,882	38,091	33,024,691	2,578	2,105,196	16,131	13,631,840	1,596	1,274,150
都 府 県	2,051,651	1,350,144,872	35,973	22,843,529	1,928,451	1,241,560,999	19,288	10,988,662	117,702	102,819,094	8,568	7,015,012	49,991	42,609,841	5,415	4,363,751
阪 神 府	1,368,764	927,664,256	23,974	15,417,111	1,295,439	863,159,679	11,578	6,578,594	69,557	60,522,065	6,701	5,431,683	29,840	25,535,104	4,203	3,380,672
大 阪 府	367,243	247,219,430	5,772	3,745,748	347,427	229,683,648	2,982	1,753,097	18,902	16,567,971	1,422	1,172,846	8,378	7,201,178	929	752,383
和 歌 山 県	280,310	185,877,802	5,136	3,177,739	261,624	169,284,011	2,896	1,597,062	17,982	15,850,405	1,153	942,934	7,671	6,611,673	769	617,517
鳥 取 県	157,412	111,384,350	3,089	1,927,450	146,930	102,275,377	1,784	1,012,332	10,071	8,674,357	650	533,216	4,078	3,464,867	428	343,867
島 根 県	208,077	149,085,390	4,332	2,717,561	193,898	136,494,391	2,634	1,514,908	13,686	12,065,412	873	719,452	5,264	4,563,769	585	475,058
岡 山 県	506,565	362,228,477	9,484	6,077,539	476,494	335,577,746	5,148	3,035,655	28,745	25,219,574	2,178	1,786,913	12,195	10,519,015	1,427	1,146,138
広 島 県	720,868	506,446,390	14,061	8,992,909	678,882	470,015,864	7,653	4,419,409	40,114	34,458,557	3,487	2,845,273	17,813	15,097,509	2,316	1,487,277
山 口 県	417,795	294,299,292	7,650	4,874,882	394,107	273,182,307	4,270	2,445,353	22,674	20,053,608	1,845	1,517,991	10,053	8,705,554	1,250	1,012,563
徳 島 県	212,754	144,532,730	3,961	2,488,539	197,783	131,074,394	2,336	1,324,905	14,431	12,901,159	834	691,320	5,545	4,808,235	508	410,896
香 川 県	268,202	191,918,107	5,176	3,326,684	253,069	178,580,292	2,751	1,595,941	14,445	12,608,514	1,313	1,073,711	6,230	5,325,356	863	695,042
愛 媛 県	400,150	275,828,707	7,829	4,882,838	371,751	251,027,753	4,574	2,568,227	27,326	23,687,830	1,658	1,353,594	12,138	10,258,872	1,195	959,860
高 松 県	219,040	146,986,150	4,247	2,583,415	203,431	133,476,166	2,570	1,377,692	15,087	12,978,720	910	744,091	6,357	5,405,163	590	476,136
福 岡 県	1,185,973	798,522,189	23,617	14,679,690	1,103,827	726,351,114	12,774	7,030,501	78,635	68,473,442	5,485	4,486,096	34,821	29,709,288	3,624	2,920,257
佐 賀 県	217,705	153,282,244	4,835	3,051,916	202,116	139,606,218	2,470	1,423,287	14,859	12,900,396	1,145	931,029	6,276	5,344,437	759	607,835
長 崎 県	378,637	255,279,938	7,660	4,767,345	349,972	229,930,545	4,103	2,260,501	27,498	24,130,066	1,776	1,454,731	11,024	9,433,506	1,135	914,934
熊 本 県	481,515	332,809,593	10,099	6,286,826	443,248	299,054,723	5,907	3,365,483	36,936	32,351,024	2,077	1,701,620	16,780	14,370,929	1,395	1,120,699
大 宮 市	326,772	219,454,392	6,184	3,838,658	304,881	200,326,263	3,585	1,992,046	21,116	18,315,133	1,403	1,148,743	9,070	7,680,588	937	753,694
宮 崎 県	306,958	212,024,177	7,205	4,385,542	282,088	190,043,317	4,365	2,413,343	23,949	21,015,859	1,370	1,124,510	10,729	9,318,520	945	765,334

第10表(続) 国民年金 都道府県別年金支給状況(基礎年金)

都道府県別	障 害 基 礎 年 金				遺 族 基 礎 年 金			
	法第30条の4、附則第25条該当				合 計			
	全部・一部支給		全 部 支 給 停 止		全部・一部支給		全 部 支 給 停 止	
	件数	年金額	件数	年金額	件数	年金額	件数	年金額
	千円		千円		千円		千円	
平成 27 年 6月	1,013,743	894,405,571	42,679	35,862,004	80,874	85,327,160	124,621	74,679,494
7月	1,015,041	895,444,838	42,552	35,756,644	82,114	86,662,066	126,632	75,812,081
8月	1,016,335	896,503,960	42,433	35,657,586	82,985	87,592,480	128,000	76,588,767
9月	1,016,796	896,996,118	42,702	35,907,071	83,871	88,518,071	129,379	77,351,362
10月	1,017,854	897,857,020	42,962	36,111,199	84,885	89,601,630	130,944	78,224,874
11月	1,018,043	897,906,850	43,950	36,897,955	85,842	90,618,511	132,454	79,082,931
北海道	60,620	52,786,285	2,031	1,698,870	3,832	4,023,703	5,829	3,480,732
	15,016	13,463,623	372	312,783	1,223	1,284,330	1,832	1,091,448
	14,641	13,324,249	490	413,978	1,254	1,300,702	2,028	1,189,655
	18,738	16,666,023	741	627,319	2,038	2,132,615	3,111	1,858,402
	10,886	9,620,786	336	284,320	860	902,798	1,333	810,655
山形県	10,815	9,605,346	429	360,902	847	893,348	1,405	855,099
	18,070	15,916,260	617	523,766	1,649	1,750,007	2,678	1,569,943
	20,445	18,190,896	807	671,946	2,123	2,236,085	3,246	1,926,311
	16,315	14,567,967	641	543,607	1,410	1,483,578	2,152	1,294,963
	15,883	14,528,522	606	510,582	1,412	1,515,288	2,242	1,333,758
埼玉県	41,260	35,742,102	1,987	1,643,996	4,524	4,803,198	6,816	4,152,474
	38,187	33,856,887	1,514	1,266,204	3,888	4,117,595	5,854	3,559,138
	79,492	69,912,722	5,011	4,188,907	6,648	7,017,602	10,093	6,234,562
	58,095	50,857,047	2,102	1,780,141	5,053	5,354,560	7,768	4,725,014
	21,806	19,049,749	846	712,690	1,805	1,901,505	2,835	1,702,331
富山県	9,092	8,026,022	372	313,130	785	833,962	1,317	786,636
	9,917	8,704,186	470	396,083	793	844,149	1,292	761,783
	7,163	6,217,046	335	286,589	597	634,119	952	556,449
	7,628	6,748,794	274	232,690	661	699,461	1,035	613,849
	19,955	17,517,041	808	681,657	1,551	1,656,876	2,450	1,464,212
岐阜県	15,424	13,605,590	749	627,501	1,497	1,579,486	2,321	1,382,492
	28,932	25,248,269	1,221	1,012,772	2,508	2,667,584	3,967	2,353,436
	43,222	37,499,055	2,102	1,759,913	4,678	4,998,354	7,360	4,396,355
	14,927	13,238,651	508	428,938	1,184	1,260,844	1,915	1,125,978
	10,362	9,128,229	493	411,536	953	1,013,834	1,539	892,673
東京都	21,960	19,392,851	982	831,046	1,617	1,687,572	2,444	1,445,166
	67,711	60,209,253	3,153	2,651,261	5,498	5,764,778	8,117	4,839,854
	39,717	34,986,961	2,498	2,051,011	3,768	3,982,512	5,695	3,406,834
	10,524	9,366,793	493	420,463	914	967,811	1,368	819,805
	10,311	9,238,731	384	325,416	704	743,387	1,087	637,743
鳥取県	5,993	5,209,490	222	189,349	411	434,616	655	381,902
	8,422	7,501,643	288	244,393	493	525,588	825	483,202
	16,550	14,700,559	751	640,775	1,326	1,431,157	2,158	1,254,971
	22,301	19,361,047	1,171	980,996	1,872	1,971,969	2,921	1,728,227
	12,621	11,348,054	595	505,428	1,014	1,063,376	1,535	911,538
徳島県	8,886	8,092,924	326	280,425	540	557,177	791	472,314
	8,215	7,283,158	450	378,670	688	729,301	1,112	657,031
	15,188	13,428,957	463	393,733	1,073	1,113,125	1,597	961,017
	8,730	7,573,557	320	267,955	522	531,265	767	461,631
	43,814	38,764,155	1,861	1,565,839	3,511	3,697,632	5,358	3,163,092
佐賀県	8,583	7,555,958	386	323,195	730	775,630	1,220	697,600
	16,474	14,696,560	641	539,797	1,167	1,219,328	1,781	1,052,112
	20,156	17,980,095	682	580,921	1,331	1,403,846	2,115	1,219,724
	12,046	10,634,545	466	395,049	775	812,996	1,196	697,870
	13,220	11,697,340	425	359,176	921	965,001	1,470	847,689
鹿嶋市	21,205	18,656,577	898	754,064	1,363	1,429,780	2,185	1,258,204
	18,524	16,205,517	626	522,128	1,307	1,353,000	1,988	1,115,321
	1	*	7	6,046	524	552,084	699	451,740

第11表 国民年金 都道府県別年金受給権者状況及び支給状況（老齢福祉年金）

都道府県別	月 末 現 在		新 規 裁 定		失 権		月 末 現 在 支 給 状 況 内 訳						
							全部支給		一部支給停止			全部支給停止	
	件 数	年金額	件 数	年金額	件 数	年金額	件 数	年金額	件 数	支給年額	停止年額	件 数	停止年額
	千円		千円		千円		千円		千円		千円	千円	
平成 27 年 6月	1,501	599,950	-	-	40	15,988	531	212,241	112	23,076	21,691	858	342,943
7月	1,470	587,559	-	-	31	12,391	515	205,846	110	22,523	21,444	845	337,747
8月	1,445	577,567	-	-	25	9,993	501	200,250	107	21,614	21,154	837	334,549
9月	1,411	563,977	-	-	34	13,590	483	193,055	102	20,079	20,690	826	330,152
10月	1,371	547,989	-	-	40	15,988	456	182,263	93	17,982	19,190	822	328,553
11月	1,346	537,996	-	-	25	9,993	439	175,468	91	17,760	18,613	816	326,155
北 海 道	95	37,972	-	-	1	*	17	6,795	2	*	*	76	30,377
青 森 県	7	2,798	-	-	-	-	4	1,599	3	883	316	-	-
岩 手 県	7	2,798	-	-	-	-	7	2,798	-	-	-	-	-
宮 城 県	10	3,997	-	-	-	-	8	3,198	-	-	-	2	*
秋 田 県	4	1,599	-	-	1	*	2	*	1	*	*	1	*
山 形 県	24	9,593	-	-	1	*	9	3,597	3	902	297	12	4,796
福 島 県	15	5,996	-	-	-	-	6	2,398	-	-	-	9	3,597
茨 城 県	23	9,193	-	-	-	-	12	4,796	3	640	559	8	3,198
栃 木 県	9	3,597	-	-	-	-	5	1,999	-	-	-	4	1,599
群 馬 県	6	2,398	-	-	-	-	4	1,599	-	-	-	2	*
埼 玉 県	15	5,996	-	-	2	*	8	3,198	-	-	-	7	2,798
千 葉 県	37	14,789	-	-	4	1,599	25	9,993	5	834	1,164	7	2,798
東 京 都	324	129,503	-	-	3	1,199	27	10,792	6	1,220	1,178	291	116,313
神 奈 川 県	127	50,762	-	-	1	*	20	7,994	1	*	*	106	42,368
新 潟 県	18	7,195	-	-	1	*	11	4,397	2	*	*	5	1,999
富 山 県	7	2,798	-	-	-	-	3	1,199	1	*	*	3	1,199
石 川 県	17	6,795	-	-	-	-	5	1,999	3	731	468	9	3,597
福 井 県	5	1,999	-	-	1	*	4	1,599	1	*	*	-	-
山 梨 県	7	2,798	-	-	-	-	5	1,999	2	*	*	-	-
長 野 県	43	17,187	-	-	1	*	11	4,397	5	592	1,406	27	10,792
岐 阜 県	10	3,997	-	-	-	-	4	1,599	2	*	*	4	1,599
静 岡 県	16	6,395	-	-	-	-	5	1,999	5	970	1,029	6	2,398
愛 知 県	22	8,793	-	-	-	-	7	2,798	5	1,123	875	10	3,997
三 重 県	13	5,196	-	-	-	-	7	2,798	1	*	*	5	1,999
滋 賀 県	21	8,394	-	-	-	-	15	5,996	1	*	*	5	1,999
京 都 府	20	7,994	-	-	-	-	12	4,796	1	*	*	7	2,798
大 阪 府	50	19,985	-	-	1	*	23	9,193	4	472	1,127	23	9,193
兵 庫 県	44	17,587	-	-	-	-	22	8,793	6	1,025	1,373	16	6,395
奈 良 県	11	4,397	-	-	1	*	4	1,599	1	*	*	6	2,398
和 歌 山 県	18	7,195	-	-	-	-	14	5,596	-	-	-	4	1,599
鳥 取 県	5	1,999	-	-	-	-	1	*	2	*	*	2	*
島 根 県	7	2,798	-	-	1	*	4	1,599	1	*	*	2	*
岡 山 県	27	10,792	-	-	1	*	6	2,398	2	*	*	19	7,594
広 島 県	22	8,793	-	-	-	-	9	3,597	4	358	1,240	9	3,597
山 口 県	25	9,993	-	-	-	-	4	1,599	-	-	-	21	8,394
徳 島 県	8	3,198	-	-	1	*	5	1,999	1	*	*	2	*
香 川 県	16	6,395	-	-	-	-	7	2,798	2	*	*	7	2,798
愛 媛 県	19	7,594	-	-	-	-	7	2,798	1	*	*	11	4,397
高 知 県	6	2,398	-	-	-	-	3	1,199	-	-	-	3	1,199
福 岡 県	50	19,985	-	-	3	1,199	20	7,994	5	895	1,104	25	9,993
佐 賀 県	7	2,798	-	-	1	*	3	1,199	-	-	-	4	1,599
長 崎 県	34	13,590	-	-	-	-	15	5,996	2	*	*	17	6,795
熊 本 県	14	5,596	-	-	-	-	8	3,198	1	*	*	5	1,999
大 分 県	16	6,395	-	-	-	-	11	4,397	1	*	*	4	1,599
宮 崎 県	16	6,395	-	-	-	-	11	4,397	3	801	398	2	*
鹿 児 島 県	22	8,793	-	-	-	-	8	3,198	1	*	*	13	5,196
沖 縄 県	27	10,792	-	-	-	-	11	4,397	1	*	*	15	5,996

第12表 国民年金 都道府県別一時金状況

都道府県別			死 亡 一 時 金		特 別 一 時 金	
			件 数	金 額	件 数	金 額
			千円		千円	
平成 27 年			2,312	331,533	25	1,962
6月			2,624	373,886	23	2,567
7月			2,024	287,781	20	2,359
8月			1,854	268,402	17	2,116
9月			2,065	295,558	21	2,876
10月			1,971	283,987	18	2,005
11月						
北 海 道	青 森 県	森 手 城 田	42	6,641	1	*
			32	4,540	1	*
			20	2,992	-	-
			35	5,243	-	-
			30	4,326	-	-
山 福 茨 栃 群 島	山 形 県	島 城 木 馬	19	2,514	-	-
			38	5,346	1	*
			50	7,399	-	-
			26	3,501	-	-
			36	4,671	-	-
埼 千 東 神 奈 新	玉 葉 京 川 潟	玉 葉 京 川 潟	112	15,350	1	*
			105	14,935	1	*
			172	24,684	-	-
			190	26,803	2	*
			45	6,726	-	-
富 石 福 山 長	山 川 井 梨 野	山 川 井 梨 野	10	1,584	-	-
			17	2,724	1	*
			13	1,969	1	*
			22	2,882	-	-
			40	5,767	1	*
岐 静 愛 三 滋	卓 岡 知 重 賀	卓 岡 知 重 賀	43	5,886	-	-
			84	15,610	2	*
			87	11,674	-	-
			38	5,244	-	-
			7	999	-	-
京 大 兵 奈 和 歌	都 阪 庫 良 山	都 阪 庫 良 山	29	4,064	-	-
			143	19,337	4	418
			60	7,801	1	*
			19	2,897	-	-
			21	2,820	-	-
鳥 島 岡 広 山	取 根 山 島 口	取 根 山 島 口	8	1,135	-	-
			9	1,480	-	-
			21	2,954	-	-
			39	5,297	1	*
			26	3,646	-	-
徳 香 愛 高 福	島 川 媛 知 岡	島 川 媛 知 岡	15	1,975	-	-
			22	3,574	-	-
			30	4,325	-	-
			8	1,060	-	-
			45	8,578	-	-
佐 長 熊 大 宮	賀 崎 本 分 崎	賀 崎 本 分 崎	3	360	-	-
			5	750	-	-
			27	4,083	-	-
			23	3,035	-	-
			28	4,511	-	-
鹿 児 島 沖 縄 他	島 縄 他	島 縄 他	68	9,203	-	-
			9	1,105	-	-
			-	-	-	-

注. 脱退一時金の件数は 32 件、金額は 4,595 千円である。

(参考) 厚生年金保険（被用者年金一元化後）の状況

この統計は、平成27年10月の被用者年金一元化により新たに厚生年金保険の適用対象となった、国家公務員共済組合、地方公務員共済組合及び日本私立学校振興・共済事業団（以下「共済組合等」という。）の情報を含めた統計である。

ただし、給付状況については、共済組合等で共済年金として受給権の発生した分の情報を含まない。

1. 適用状況

(1) 適用状況

[平成 27 年 11 月末現在]

	事業所数	被保険者数(人)	標準報酬月額 の平均 (円)
厚生年金保険 計	1,959,135	41,276,202	320,315
男子	・	26,128,802	359,978
女子	・	15,147,400	251,899
国民年金	・	25,944,440	・
合計	・	67,220,642	・
人口	・	126,880,000	・
うち20～59歳	・	62,430,000	・

注1. 事業所数について、第1号厚生年金被保険者の属する事業所は、一定の目的のもとに継続的に事業を行う場所であって、必ずしも同一区画の場所を指しているわけではなく、例えば本店と支店といった複数区画の事業所でも、一括して厚生年金保険が適用されている場合は、1事業所としている。また、第2号厚生年金被保険者の属する事業所は各共済組合支部数、第3号厚生年金被保険者の属する事業所は支部数等、第4号厚生年金被保険者の属する事業所は学校数を計上している。

2. 第1号厚生年金被保険者のうち、坑内員及び船員は全員男子とみなした。

3. 国民年金に計上している被保険者種別は、国民年金第1号被保険者（任意加入被保険者を含む）、国民年金第3号被保険者である。

4. 人口は翌月1日現在の推計人口（総務省統計局）である。

(2) 賞与支払状況

[平成 27 年 11 月末現在]

	事業所数	被保険者数(人)	標準報酬月額 の平均 (円)
厚生年金保険 計	28,948	507,124	316,245
男子	・	345,750	356,407
女子	・	161,374	230,195

注1. 事業所数について、第1号厚生年金被保険者の属する事業所は、一定の目的のもとに継続的に事業を行う場所であって、必ずしも同一区画の場所を指しているわけではなく、例えば本店と支店といった複数区画の事業所でも、一括して厚生年金保険が適用されている場合は、1事業所としている。また、第2号厚生年金被保険者の属する事業所は各共済組合支部数、第3号厚生年金被保険者の属する事業所は支部数等、第4号厚生年金被保険者の属する事業所は学校数を計上している。

2. 第1号厚生年金被保険者のうち、坑内員及び船員は全員男子とみなした。

２．受給者状況

（１）受給者数

平成 27 年 11 月末現在

(単位：人)

	総 数	老 齢 給 付		障害年金	遺 族 給 付	
		老 齢 年 金	通 算 老 齢 年 金		遺 族 年 金	通 算 遺 族 年 金
厚生年金保険 計	33,420,170	14,750,172	12,973,460	407,427	5,256,309	32,802
旧共済組合を除く	32,929,074	14,453,465	12,889,723	403,791	5,150,112	31,983
旧 法	1,607,240	626,203	508,652	43,399	397,666	31,320
新 法	31,288,687	13,812,872	12,378,542	359,043	4,738,230	・
船員保険（旧法）	33,147	14,390	2,529	1,349	14,216	663
旧共済組合 計	491,096	296,707	83,737	3,636	106,197	819
旧 法	166,837	126,316	4,777	1,543	33,382	819
新 法	324,259	170,391	78,960	2,093	72,815	・

注 1. 新法老齢厚生年金のうち、旧法の老齢年金に相当するものは「老齢年金」に、それ以外のものは「通算老齢年金」に計上している。旧共済組合の新法退職共済年金についても同様。

2. 新法老齢厚生年金の「老齢年金」、「通算老齢年金」において、平成27年10月以降に受給権の発生した者については、年金分割による譲渡みなし期間を含んだ被保険者期間にて判定している。

3. 「旧共済組合」は、厚生年金保険に統合された時点で旧 J R 共済、旧 N T T 共済、旧 J T 共済又は旧農林共済の受給権が発生していた受給者を計上している。

（２）年金総額

平成 27 年 11 月末現在

(単位：百万円)

	総 数	老 齢 給 付		障害年金	遺 族 給 付	
		老 齢 年 金	通 算 老 齢 年 金		遺 族 年 金	通 算 遺 族 年 金
厚生年金保険 計	25,845,638	17,825,545	2,403,046	299,429	5,308,943	8,676
旧共済組合を除く	25,214,735	17,344,529	2,382,400	295,781	5,183,541	8,484
旧 法	1,728,616	1,064,028	192,768	51,138	412,369	8,312
新 法	23,418,341	16,239,196	2,188,771	241,828	4,748,545	・
（別掲）基礎年金	15,297,885	8,312,429	6,712,144	201,145	72,167	・
船員保険（旧法）	67,779	41,304	861	2,815	22,627	172
旧共済組合 計	630,903	481,016	20,645	3,648	125,402	192
旧 法	322,253	278,117	2,263	2,302	39,378	192
新 法	308,650	202,899	18,382	1,345	86,023	・
（別掲）基礎年金	180,573	124,978	54,105	1,432	58	・

注 1. 新法老齢厚生年金のうち、旧法の老齢年金に相当するものは「老齢年金」に、それ以外のものは「通算老齢年金」に計上している。旧共済組合の新法退職共済年金についても同様。

2. 新法老齢厚生年金の「老齢年金」、「通算老齢年金」において、平成27年10月以降に受給権の発生した者については、年金分割による譲渡みなし期間を含んだ被保険者期間にて判定している。

3. 平成27年 9 月以前に受給権の発生した、昭和16年 4 月 2 日以降生まれの特別支給の老齢厚生年金受給者のうち、老齢基礎年金を全額繰り上げた者については、その者の当該年金の年金総額に定額部分の停止額を含まない。

4. 「旧共済組合」は、厚生年金保険に統合された時点で旧 J R 共済、旧 N T T 共済、旧 J T 共済又は旧農林共済の受給権が発生していた受給者の当該年金の年金総額を計上している。

（３）平均年金月額

平成 27 年 11 月末現在

(単位：円)

	総 数	老 齢 給 付		障害年金	遺 族 給 付	
		老 齢 年 金	通 算 老 齢 年 金		遺 族 年 金	通 算 遺 族 年 金
厚生年金保険 計	103,042	148,377	58,898	102,678	85,313	22,042
旧共済組合を除く	102,525	147,929	58,797	102,554	85,042	22,105
旧 法	89,627	141,598	31,582	98,194	86,414	22,117
新 法	103,116	148,120	59,922	102,813	84,784	・
船員保険（旧法）	170,399	239,196	28,362	173,904	132,636	21,566
旧共済組合 計	137,698	170,200	74,390	116,427	98,449	19,572
旧 法	160,962	183,479	39,484	124,351	98,303	19,572
新 法	125,728	160,355	76,502	110,586	98,516	・

注 1. 新法老齢厚生年金のうち、旧法の老齢年金に相当するものは「老齢年金」に、それ以外のものは「通算老齢年金」に計上している。旧共済組合の新法退職共済年金についても同様。

2. 新法老齢厚生年金の「老齢年金」、「通算老齢年金」において、平成27年10月以降に受給権の発生した者については、年金分割による譲渡みなし期間を含んだ被保険者期間にて判定している。

3. 平均年金月額には基礎年金月額を含む。

３．受給権者状況

（１）受給権者数

平成 27 年 11 月末現在

(単位：人)

	総 数	老 齢 給 付		障害年金	遺 族 給 付	
		老 齢 年 金	通 算 老 齢 年 金		遺 族 年 金	通 算 遺 族 年 金
厚生年金保険 計	35,724,397	15,580,266	13,913,462	589,772	5,598,513	42,384
旧共済組合を除く	35,214,786	15,280,613	13,823,386	583,812	5,485,478	41,497
旧 法	1,691,571	626,932	511,028	74,306	438,602	40,703
新 法	33,489,379	14,639,269	13,309,825	507,886	5,032,399	・
船員保険（旧法）	33,836	14,412	2,533	1,620	14,477	794
旧共済組合 計	509,611	299,653	90,076	5,960	113,035	887
旧 法	169,640	126,497	4,784	2,092	35,380	887
新 法	339,971	173,156	85,292	3,868	77,655	・

注 1. 新法老齢厚生年金のうち、旧法の老齢年金に相当するものは「老齢年金」に、それ以外のものは「通算老齢年金」に計上している。旧共済組合の新法退職共済年金についても同様。

2. 新法老齢厚生年金の「老齢年金」、「通算老齢年金」において、平成27年10月以降に受給権の発生した者については、年金分割による譲渡みなし期間を含んだ被保険者期間にて判定している。

3. 「旧共済組合」は、厚生年金保険に統合された時点で旧 J R 共済、旧 N T T 共済、旧 J T 共済又は旧農林共済の受給権が発生していた受給権者を計上している。

（２）年金総額

平成 27 年 11 月末現在

(単位：百万円)

	総 数	老 齢 給 付		障害年金	遺 族 給 付	
		老 齢 年 金	通 算 老 齢 年 金		遺 族 年 金	通 算 遺 族 年 金
厚生年金保険 計	27,090,233	18,603,968	2,568,931	451,371	5,454,834	11,129
旧共済組合を除く	26,449,347	18,120,816	2,547,083	445,782	5,324,745	10,922
旧 法	1,805,926	1,065,288	193,337	85,410	451,173	10,718
新 法	24,574,890	17,014,174	2,352,884	357,150	4,850,683	・
（別掲）基礎年金	15,965,572	8,522,902	7,086,106	235,308	121,257	・
船員保険（旧法）	68,532	41,355	862	3,222	22,889	204
旧共済組合 計	640,885	483,152	21,848	5,589	130,089	208
旧 法	325,164	278,403	2,267	2,983	41,304	208
新 法	315,721	204,749	19,581	2,606	88,785	・
（別掲）基礎年金	186,864	126,759	58,078	1,967	60	・

注 1. 新法老齢厚生年金のうち、旧法の老齢年金に相当するものは「老齢年金」に、それ以外のものは「通算老齢年金」に計上している。旧共済組合の新法退職共済年金についても同様。

2. 新法老齢厚生年金の「老齢年金」、「通算老齢年金」において、平成27年10月以降に受給権の発生した者については、年金分割による譲渡みなし期間を含んだ被保険者期間にて判定している。

3. 平成27年 9 月以前に受給権の発生した、昭和16年 4 月 2 日以降生まれの特別支給の老齢厚生年金受給権者のうち、老齢基礎年金を全額繰り上げた者については、その者の当該年金の年金総額に定額部分の停止額を含まない。

4. 「旧共済組合」は、厚生年金保険に統合された時点で旧 J R 共済、旧 N T T 共済、旧 J T 共済又は旧農林共済の受給権が発生していた受給権者の当該年金の年金総額を計上している。

（３）平均年金月額

平成 27 年 11 月末現在

(単位：円)

	総 数	老 齢 給 付		障害年金	遺 族 給 付	
		老 齢 年 金	通 算 老 齢 年 金		遺 族 年 金	通 算 遺 族 年 金
厚生年金保険 計	100,871	145,770	58,176	97,304	83,000	21,882
旧共済組合を除く	100,372	145,302	58,073	97,219	82,734	21,933
旧 法	88,967	141,601	31,527	95,787	85,722	21,943
新 法	100,879	145,369	59,098	97,210	82,332	・
船員保険（旧法）	168,784	239,125	28,364	165,717	131,754	21,371
旧共済組合 計	135,356	169,616	73,943	105,654	95,950	19,519
旧 法	159,732	183,405	39,484	118,833	97,286	19,519
新 法	123,193	159,542	75,876	98,526	95,341	・

注 1. 新法老齢厚生年金のうち、旧法の老齢年金に相当するものは「老齢年金」に、それ以外のものは「通算老齢年金」に計上している。旧共済組合の新法退職共済年金についても同様。

2. 新法老齢厚生年金の「老齢年金」、「通算老齢年金」において、平成27年10月以降に受給権の発生した者については、年金分割による譲渡みなし期間を含んだ被保険者期間にて判定している。

3. 平均年金月額には基礎年金月額を含む。

4. 障害等級別障害年金受給（権）者状況

平成 27 年 11 月末現在

		受給権者				受給者			
		件数	年金総額	(別掲) 基礎年金	平均年金月額	件数	年金総額	(別掲) 基礎年金	平均年金月額
厚生年金保険 計		人 589,772	百万円 451,371	百万円 237,275	円 97,304	人 407,427	百万円 299,429	百万円 202,577	円 102,678
職務／公務上を除く 計		588,687	449,089	237,196	97,149	406,429	297,218	202,509	102,463
1 級		74,190	72,925	64,277	154,111	67,747	66,986	58,730	154,638
2 級		243,243	174,533	172,918	119,034	198,691	135,314	143,779	117,055
3 級		271,254	201,631	・	61,944	139,991	94,919	・	56,503
職務／公務上		1,085	2,282	79	181,334	998	2,211	68	190,300

注. 平均年金月額には、基礎年金月額を含む。