

厚生年金保険・国民年金事業の概況 (平成 28 年 3 月現在)

この統計では基本的に、被用者年金一元化により新たに厚生年金保険の適用対象となった、国家公務員共済組合、地方公務員共済組合及び日本私立学校振興・共済事業団の情報を含まない。

1. 総括

(1) 適用状況

平成28年3月末の国民年金と厚生年金保険（第1号）の被保険者数は、6,269万人であり、前年同月に比べて、3万人（0.0%）減少している。

表 1 制度別適用状況

	事業所数	被保険者数(人)			標準報酬月額 の平均(円)
		総数	男子	女子	
厚生年金保険(第1号)	1,974,655	36,863,741	23,376,122	13,487,619	308,938
船員以外	1,970,258	36,811,408	23,323,789	13,487,619	308,818
一般男子	・	23,323,173	23,323,173	・	350,017
女子	・	13,487,619	・	13,487,619	237,574
坑内員	・	616	616	・	340,279
船員	4,397	52,333	52,333	・	393,533
国民年金	・	25,830,240	8,698,666	17,131,574	・
第1号	・	16,447,304	8,509,311	7,937,993	・
任意加入	・	231,938	81,159	150,779	・
第3号	・	9,150,998	108,196	9,042,802	・
合計	・	62,693,981	32,074,788	30,619,193	・

注：厚生年金保険（第1号）の被保険者のうち、坑内員及び船員は全員男子とみなした。

表 2 制度別適用状況の推移

	事業所数			被保険者数			標準報酬月額平均		
	平成27年3月末 (千か所)	平成28年3月末 (千か所)	対前年同月比 (%)	平成27年3月末 (千人)	平成28年3月末 (千人)	対前年同月比 (%)	平成27年3月末 (円)	平成28年3月末 (円)	対前年同月比 (%)
厚生年金保険(第1号)	1,867	1,975	5.8	35,985	36,864	2.4	308,382	308,938	0.2
船員以外	1,863	1,970	5.8	35,933	36,811	2.4	308,270	308,818	0.2
一般男子	・	・	・	22,876	23,323	2.0	349,654	350,017	0.1
女子	・	・	・	13,057	13,488	3.3	235,763	237,574	0.8
坑内員	・	・	・	1	1	2.7	341,407	340,279	0.3
船員	4	4	0.7	52	52	0.3	385,514	393,533	2.1
国民年金	・	・	・	26,739	25,830	3.4	・	・	・
第1号	・	・	・	17,175	16,447	4.2	・	・	・
任意加入	・	・	・	245	232	5.3	・	・	・
第3号	・	・	・	9,319	9,151	1.8	・	・	・
合計	・	・	・	62,724	62,694	0.0	・	・	・

注：計数は、平成27年3月末は厚生年金保険に係る計数、平成28年3月末は厚生年金保険（第1号）に係る計数である。

(2) 給付状況

平成28年3月末の国民年金、厚生年金保険（第1号）及び福祉年金の受給者数（同一の年金種別を除く延人数）は、4,397万人であり、前年同月に比べて、50万人（1.1%）増加している。

注．厚生年金保険（第1号）の受給（権）者とは、厚生年金保険受給（権）者全体から、共済組合等の組合員等たる厚生年金保険の被保険者期間（平成27年9月以前の共済組合等の組合員等の期間を含む）のみの者を除き、さらに、障害厚生年金受給（権）者及び短期要件分の遺族厚生年金受給（権）者について、それぞれ初診日又は死亡日に共済組合等の組合員等であった者を除いた者をいう。

表3 制度別年金受給者数（単位：人）

	総 数	老齢給付		障害年金	遺族給付	
		老齢年金	通算老齢年金		遺族年金	通算遺族年金
厚生年金保険（第1号） 計	33,703,344	14,859,425	13,110,225	410,499	5,291,600	31,595
旧共済組合を除く	33,223,263	14,569,737	13,027,876	406,969	5,187,870	30,811
旧 法	1,539,497	596,193	482,885	42,326	387,925	30,168
新 法	31,651,807	13,959,858	12,542,619	363,316	4,786,014	・
（再掲）基礎あり	22,721,842	12,042,040	10,364,576	238,173	77,053	・
基礎または定額あり	23,157,816	12,365,942	10,791,874	・	・	・
基礎繰上げあり	1,857,655	486,270	1,371,385	・	・	・
基礎繰上げなし	21,300,161	11,879,672	9,420,489	・	・	・
基礎及び定額なし	3,344,661	1,593,916	1,750,745	・	・	・
船員保険（旧法）	31,959	13,686	2,372	1,327	13,931	643
旧共済組合 計	480,081	289,688	82,349	3,530	103,730	784
旧 法	160,723	121,436	4,523	1,482	32,498	784
新 法	319,358	168,252	77,826	2,048	71,232	・
（再掲）基礎あり	240,602	165,929	72,930	1,685	58	・
国民年金 計	33,229,381	30,645,654	622,872	1,858,048	102,807	・
旧法抛出处	1,596,939	905,266	622,872	56,069	12,732	・
新法基礎年金	31,632,442	29,740,388	・	1,801,979	90,075	・
（再掲）基礎のみ	8,151,180	6,587,768	・	1,535,324	28,088	・
福祉年金	447	447	・	・	・	・
合 計	43,970,728	33,297,557	3,295,591	2,028,689	5,317,296	31,595

- 注1．厚生年金保険（第1号）の受給者とは、厚生年金保険受給者全体から、共済組合等の組合員等たる厚生年金保険の被保険者期間（平成27年9月以前の共済組合等の組合員等の期間を含む）のみの者を除き、さらに、障害厚生年金受給者及び短期要件分の遺族厚生年金受給者について、それぞれ初診日又は死亡日に共済組合等の組合員等であった者を除いた者をいう。
- 2．新法老齢厚生年金（第1号）のうち、旧法の老齢年金に相当するものは「老齢年金」に、それ以外のものは「通算老齢年金」に計上している。新法退職共済年金についても同様。
- 3．人数の合計は、厚生年金保険（第1号）と同一の年金種別の基礎年金を併給している者の重複分を控除した数である。
- 4．「旧共済組合」は、厚生年金保険に統合された時点で旧J R 共済、旧N T T 共済、旧J T 共済又は旧農林共済の受給権が発生していた者をいう。
- 5．「基礎あり」は、同一の年金種別の基礎年金の受給権を有する者をいう。
- 6．「基礎のみ」は、同一の年金種別の厚生年金保険（第1号）（旧共済組合を除く）の受給権を有しない基礎年金受給者をいう。
- 7．寡婦年金については、新法においても存続しているが、国民年金第1号被保険者であった夫の妻のみに対して適用され、基礎年金一律の給付ではないため、新法分も便宜上旧法抛出处に計上している。

平成28年3月末の国民年金、厚生年金保険（第1号）及び福祉年金の受給者の年金総額は、48兆円であり、前年同月に比べて、1兆1千億円（2.3%）増加している。

注．厚生年金保険（第1号）受給（権）者の年金総額は、老齢給付及び遺族年金（長期要件）については、平成27年9月以前の厚生年金保険被保険者期間及び平成27年10月以降の第1号厚生年金被保険者期間に係る年金総額であり、平成27年10月以降に受給権が発生した障害厚生年金及び遺族厚生年金（短期要件）については、共済組合等の組合員等たる厚生年金保険の被保険者期間（平成27年9月以前の共済組合等の組合員等の期間を含む）を含めて算出した年金総額である。

表4 制度別受給者年金総額（単位：百万円）

	総 数	老齢給付		障害年金	遺族給付	
		老齢年金	通算老齢年金		遺族年金	通算遺族年金
厚生年金保険（第1号） 計	25,812,277	17,777,358	2,391,937	300,251	5,334,361	8,370
厚生年金基金代行分除く	24,321,066	16,409,328	2,268,757	300,251	5,334,361	8,370
旧共済組合を除く	25,199,560	17,310,763	2,371,773	296,727	5,212,109	8,187
旧 法	1,651,201	1,008,330	182,809	49,820	402,222	8,020
厚生年金基金代行分除く	1,636,514	996,383	180,068	49,820	402,222	8,020
新 法	23,483,075	16,263,100	2,188,158	244,146	4,787,671	・
（別掲）基礎年金	15,585,026	8,466,688	6,838,695	203,903	75,741	・
厚生年金基金代行分除く	22,006,551	14,907,016	2,067,718	244,146	4,787,671	・
船員保険（旧法）	65,284	39,334	806	2,761	22,216	167
旧共済組合 計	612,717	466,595	20,165	3,523	122,251	184
旧 法	309,635	266,788	2,142	2,212	38,309	184
新 法	303,082	199,807	18,022	1,312	83,942	・
（別掲）基礎年金	178,407	123,548	53,402	1,400	58	・
国民年金 計	22,175,106	20,315,847	140,348	1,617,957	100,954	・
旧法抛出处	637,283	441,818	140,348	49,297	5,820	・
新法基礎年金	21,537,823	19,874,029	・	1,568,660	95,134	・
（再掲）基礎のみ	5,507,897	4,137,385	・	1,341,611	28,900	・
福祉年金	179	179	・	・	・	・
合 計	47,987,561	38,093,383	2,532,286	1,918,207	5,435,315	8,370

- 注1．厚生年金保険（第1号）受給者の年金総額は、老齢給付及び遺族年金（長期要件）については、平成27年9月以前の厚生年金保険被保険者期間及び平成27年10月以降の第1号厚生年金被保険者期間に係る年金総額であり、平成27年10月以降に受給権が発生した障害厚生年金及び遺族厚生年金（短期要件）については、共済組合等の組合員等たる厚生年金保険の被保険者期間（平成27年9月以前の共済組合等の組合員等の期間を含む）を含めて算出した年金総額である。
- 2．年金総額には一部停止額を含む。
- 3．「旧共済組合」は、厚生年金保険に統合された時点で旧J R 共済、旧N T T 共済、旧J T 共済又は旧農林共済の受給権が発生していた者の当該年金の年金総額である。
- 4．「基礎のみ」は、同一の年金種別の厚生年金保険（第1号）（旧共済組合を除く）の受給権を有しない基礎年金受給者の年金総額である。
- 5．寡婦年金については、新法においても存続しているが、国民年金第1号被保険者であった夫の妻のみに対して適用され、基礎年金一律の給付ではないため、新法分も便宜上旧法抛出处に計上している。

表5 制度別受給者状況の推移

	受 給 者 数			年 金 総 額		
	平成27年3月末 (千人)	平成28年3月末 (千人)	対前年同月比 (%)	平成27年3月末 (億円)	平成28年3月末 (億円)	対前年同月比 (%)
厚生年金保険(第1号) 計	32,932	33,703	2.3	255,993	258,123	0.8
旧共済組合除く	32,421	33,223	2.5	249,216	251,996	1.1
旧法	1,736	1,539	11.3	18,584	16,512	11.1
新法	30,649	31,652	3.3	229,912	234,831	2.1
船員保険(旧法)	35	32	9.9	720	653	9.4
旧共済組合 計	511	480	6.1	6,777	6,127	9.6
旧法	178	161	9.8	3,587	3,096	13.7
新法	333	319	4.1	3,190	3,031	5.0
国民年金 計	32,409	33,229	2.5	213,040	221,751	4.1
旧法拠出制	1,843	1,597	13.3	7,264	6,373	12.3
新法基礎年金	30,566	31,632	3.5	205,776	215,378	4.7
(再掲)基礎のみ	8,150	8,151	0.0	54,334	55,079	1.4
福祉年金	1	0	39.1	3	2	38.5
合 計	43,474	43,971	1.1	469,037	479,876	2.3

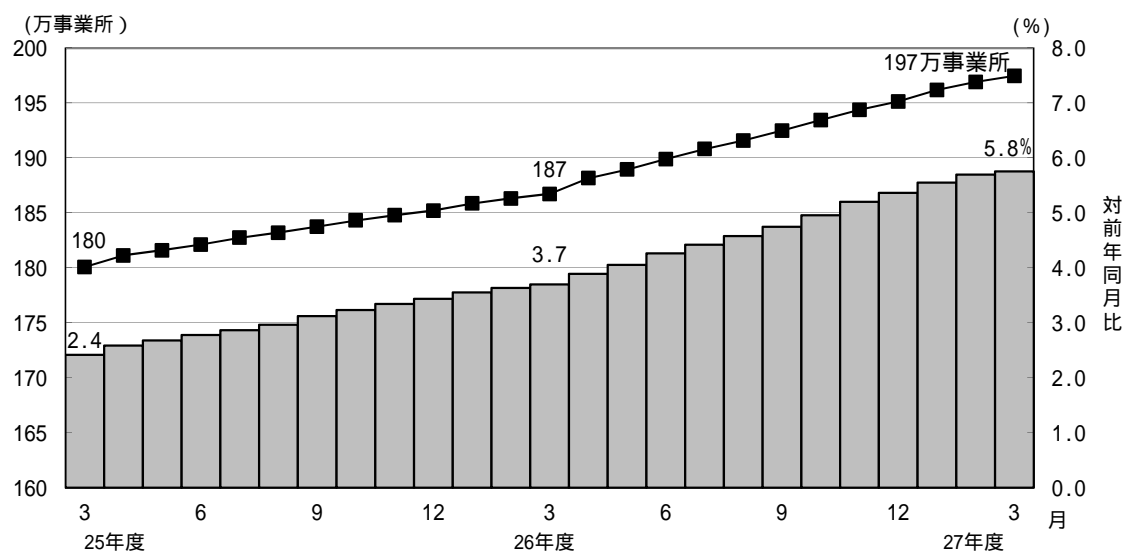
- 注1. 計数は、平成27年3月末は厚生年金保険に係る計数、平成28年3月末は厚生年金保険(第1号)に係る計数である。
2. 厚生年金保険(第1号)の受給者とは、厚生年金保険受給者全体から、共済組合等の組合員等たる厚生年金保険の被保険者期間(平成27年9月以前の共済組合等の組合員等の期間を含む)のみの者を除き、さらに、障害厚生年金受給者及び短期要件分の遺族厚生年金受給者について、それぞれ初診日又は死亡日に共済組合等の組合員等であった者を除いた者をいう。
3. 厚生年金保険(第1号)受給者の年金総額は、老齢給付及び遺族年金(長期要件)については、平成27年9月以前の厚生年金保険被保険者期間及び平成27年10月以降の第1号厚生年金被保険者期間に係る年金総額であり、平成27年10月以降に受給権が発生した障害厚生年金及び遺族厚生年金(短期要件)については、共済組合等の組合員等たる厚生年金保険の被保険者期間(平成27年9月以前の共済組合等の組合員等の期間を含む)を含めて算出した年金総額である。
4. 人数の合計は、平成27年3月末は、厚生年金保険と同一種別の基礎年金を併給している者の重複分を控除した数であり、平成28年3月末は、厚生年金保険(第1号)と同一の年金種別の基礎年金を併給している者の重複分を控除した数である。
5. 年金総額には一部停止額を含む。
6. 「旧共済組合」は、厚生年金保険に統合された時点で旧JR共済、旧NTT共済、旧JT共済又は旧農林共済の受給権が発生していた者及びその者の当該年金の年金総額である。
7. 「基礎のみ」は、平成27年3月末は同一の年金種別の厚生年金保険(旧共済組合を除く)の受給権を有しない基礎年金受給者及びその者の当該年金の年金総額であり、平成28年3月末は厚生年金保険(第1号)(旧共済組合を除く)の受給権を有しない基礎年金受給者及びその者の当該年金の年金総額である。
8. 寡婦年金については、新法においても存続しているが、国民年金第1号被保険者であった夫の妻のみに対して適用され、基礎年金一律の給付ではないため、新法分も便宜上旧法拠出制に計上している。

2. 厚生年金保険

(1) 適用状況

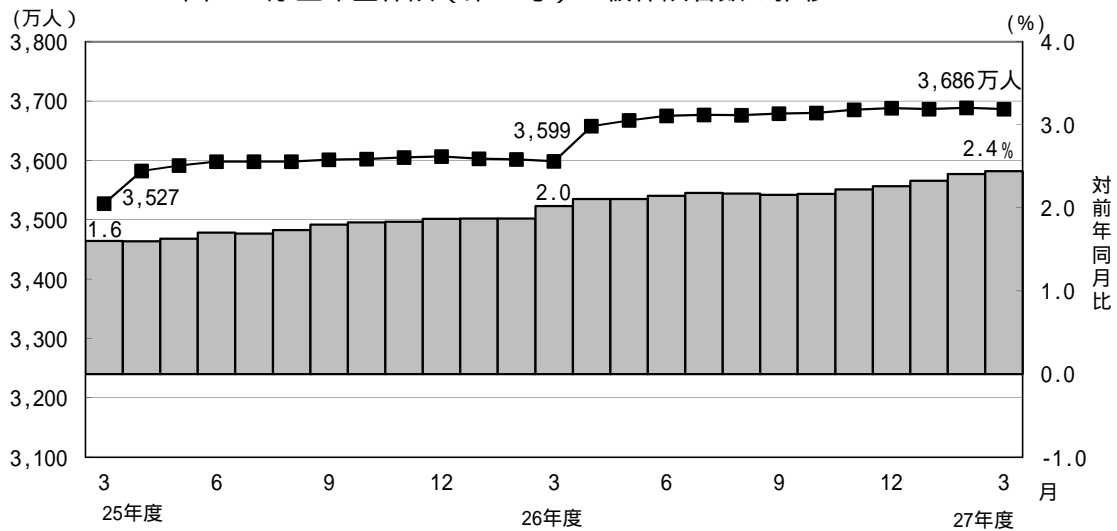
平成28年3月末の厚生年金保険(第1号)の適用事業所数は197万事業所であり、前年同月に比べて11万事業所(5.8%)増加している。

図1 厚生年金保険(第1号) 適用事業所数の推移



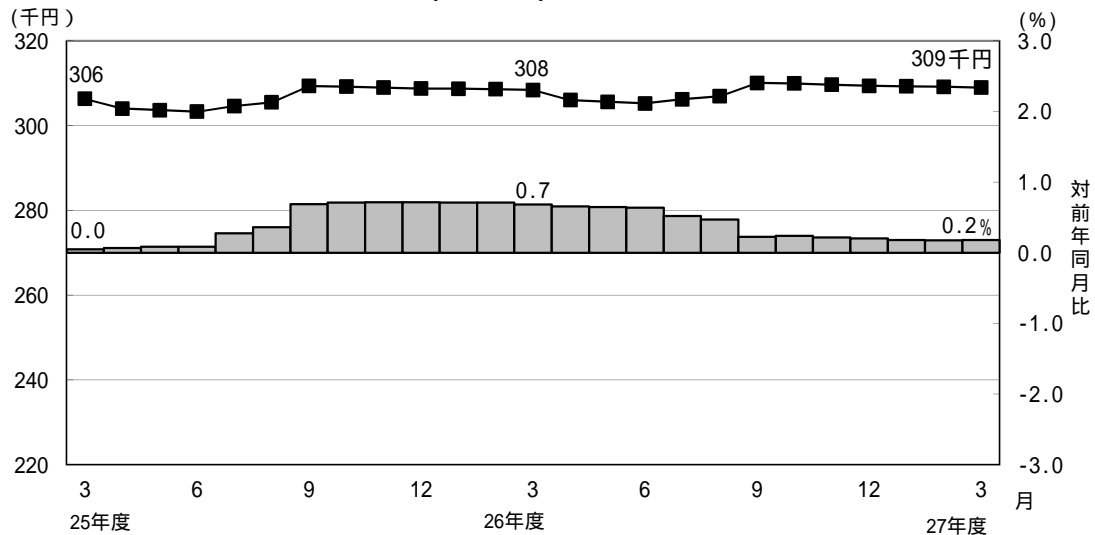
厚生年金保険（第1号）の被保険者数は3,686万人となっており、前年同月に比べて88万人（2.4%）増加している。内訳をみると、一般男子が2,332万人（対前年同月比45万人、2.0%増）、女子が1,349万人（対前年同月比43万人、3.3%増）、坑内員が6百人（対前年同月比16人、2.7%増）、船員が5万人（対前年同月比2百人、0.3%増）である。

図2 厚生年金保険（第1号） 被保険者数の推移



厚生年金保険（第1号）被保険者の標準報酬月額平均は、30万8,938円となっており、前年同月に比べて0.2%増加している。内訳をみると、一般男子は35万17円（対前年同月比0.1%増）、女子は23万7,574円（対前年同月比0.8%増）、坑内員は34万279円（対前年同月比0.3%減）、船員が39万3,533円（対前年同月比2.1%増）である。

図3 厚生年金保険（第1号） 標準報酬月額の平均の推移



厚生年金保険（第1号）被保険者に係る賞与支給事業所数は7万事業所、賞与支給被保険者数は209万人、標準賞与額の平均は24万9,386円となっている。

(2) 給付状況

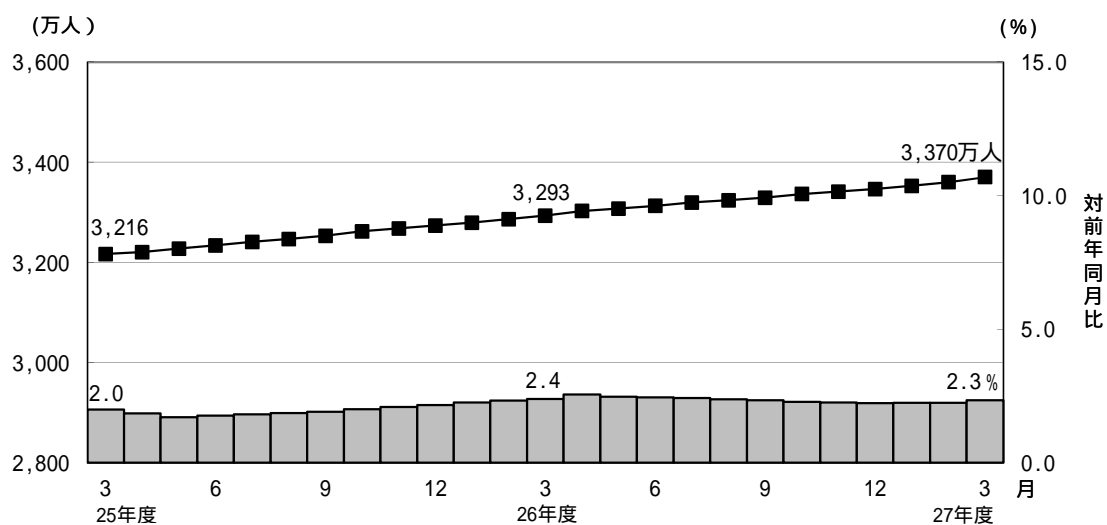
平成28年3月末の厚生年金保険（第1号）受給者数は3,370万人（旧法厚年分154万人、新法厚年分3,165万人、旧法船保分3万人、旧共済分48万人）で、前年同月に比べて77万人（2.3%）増加している。

老齢給付の受給者数は2,797万人（旧法厚年分108万人、新法厚年分2,650万人、旧法船保分2万人、旧共済分37万人）で、前年同月に比べて67万人（2.5%）増加している。

障害給付の受給者数は41万人（旧法厚年分4万人、新法厚年分36万人、旧法船保分1千人、旧共済分4千人）で、前年同月に比べて7千人（1.6%）増加している。

遺族給付の受給者数は532万人（旧法厚年分42万人、新法厚年分479万人、旧法船保分1万人、旧共済分10万人）で、前年同月に比べて9万人（1.7%）増加している。

図4 厚生年金保険（第1号） 受給者数の推移



平成28年3月末の厚生年金保険（第1号）の受給者に係る老齢年金の平均年金月額 は、14万7,872円となっている。

平成28年3月末における失業給付との調整に該当する厚生年金保険（第1号）の受給権者数は5万人、高年齢雇用継続給付との併給調整に該当する受給権者数は31万人となっている。

表6 雇用保険の給付と厚生年金保険（第1号）の受給権者に係る老齢厚生年金との調整

	失 業 給 付								
	件数（人）			総停止年金額（千円）			平均停止月額（円）		
	計	老齢相当	通老相当	計	老齢相当	通老相当	計	老齢相当	通老相当
平成 27年 10月	59,528	40,876	18,652	37,600,676	33,771,921	3,828,755	52,637	68,850	17,106
11月	57,802	39,534	18,268	36,426,998	32,714,156	3,712,842	52,517	68,958	16,937
12月	55,353	37,986	17,367	34,932,595	31,454,008	3,478,588	52,591	69,004	16,692
平成 28年 1月	52,367	35,783	16,584	32,745,326	29,480,504	3,264,823	52,109	68,656	16,405
2月	51,231	35,075	16,156	32,037,815	28,883,512	3,154,303	52,113	68,623	16,270
3月	51,283	35,080	16,203	31,803,391	28,669,688	3,133,703	51,680	68,105	16,117

	高 年 齢 雇 用 継 続 給 付								
	件数（人）			高年齢雇用継続給付による停止総額（千円）			平均停止月額（円）		
	計	老齢相当	通老相当	計	老齢相当	通老相当	計	老齢相当	通老相当
平成 27年 10月	306,907	297,106	9,801	39,150,253	38,216,978	933,275	10,630	10,719	7,935
11月	307,543	297,577	9,966	39,086,899	38,148,328	938,571	10,591	10,683	7,848
12月	312,944	302,285	10,659	39,738,261	38,726,563	1,011,698	10,582	10,676	7,910
平成 28年 1月	310,164	299,426	10,738	39,481,712	38,445,599	1,036,113	10,608	10,700	8,041
2月	308,047	297,314	10,733	39,285,678	38,241,150	1,044,528	10,628	10,719	8,110
3月	310,149	299,177	10,972	39,529,831	38,457,767	1,072,064	10,621	10,712	8,142

表7 厚生年金保険（第1号） 受給者状況の推移

		受 給 者 数			年 金 総 額		
		平成27年3月末 （千人）	平成28年3月末 （千人）	対前年同月比 （％）	平成27年3月末 （億円）	平成28年3月末 （億円）	対前年同月比 （％）
厚生年金保険（第1号） 計		32,932	33,703	2.3	255,993	258,123	0.8
老齢年金	計	14,581	14,859	1.9	176,908	177,774	0.5
	旧共済組合除く 計	14,272	14,570	2.1	171,691	173,108	0.8
	旧法	683	596	12.8	11,601	10,083	13.1
	新法	13,573	13,960	2.9	159,643	162,631	1.9
	船員保険（旧法）	16	14	13.0	447	393	12.0
	旧共済組合 計	309	290	6.4	5,217	4,666	10.6
	旧法	135	121	10.2	3,124	2,668	14.6
	新法	174	168	3.4	2,094	1,998	4.6
通算老齢年金	計	12,715	13,110	3.1	23,890	23,919	0.1
	旧共済組合除く 計	12,629	13,028	3.2	23,677	23,718	0.2
	旧法	558	483	13.4	2,098	1,828	12.9
	新法	12,068	12,543	3.9	21,570	21,882	1.4
	船員保険（旧法）	3	2	16.3	10	8	16.2
	旧共済組合 計	86	82	4.3	213	202	5.2
	旧法	5	5	14.5	25	21	13.8
	新法	81	78	3.7	188	180	4.1
障害年金	計	404	410	1.6	2,966	3,003	1.2
	旧共済組合除く 計	400	407	1.7	2,927	2,967	1.4
	旧法	45	42	6.8	529	498	5.9
	新法	353	363	2.8	2,369	2,441	3.1
	船員保険（旧法）	1	1	5.1	29	28	4.5
	旧共済組合 計	4	4	8.0	39	35	9.5
	旧法	2	1	9.4	25	22	10.9
	新法	2	2	7.0	14	13	7.1
遺族年金	計	5,197	5,292	1.8	52,138	53,344	2.3
	旧共済組合除く 計	5,086	5,188	2.0	50,832	52,121	2.5
	旧法	416	388	6.7	4,268	4,022	5.8
	新法	4,656	4,786	2.8	46,331	47,877	3.3
	船員保険（旧法）	15	14	5.8	233	222	4.6
	旧共済組合 計	111	104	6.5	1,306	1,223	6.4
	旧法	35	32	7.3	411	383	6.8
	新法	76	71	6.1	895	839	6.2
通算遺族年金	計	35	32	10.3	92	84	8.8
	旧共済組合除く 計	34	31	10.3	90	82	8.7
	旧法	34	30	10.3	88	80	8.8
	船員保険（旧法）	1	1	8.8	2	2	7.2
	旧共済組合 計	1	1	10.4	2	2	10.7
	旧法	1	1	10.4	2	2	10.7
	新法	1	1	10.4	2	2	10.7

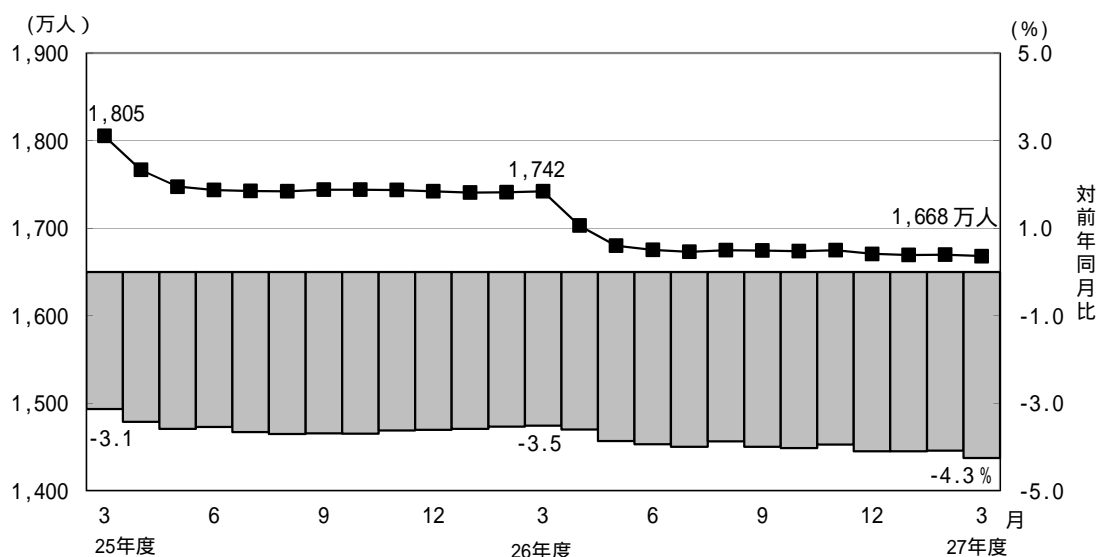
- 注1．計数は、平成27年3月末は厚生年金保険に係る計数、平成28年3月末は厚生年金保険（第1号）に係る計数である。
- 2．厚生年金保険（第1号）の受給者とは、厚生年金保険受給者全体から、共済組合等の組合員等たる厚生年金保険の被保険者期間（平成27年9月以前の共済組合等の組合員等の期間を含む）のみの者を除き、さらに、障害厚生年金受給者及び短期要件分の遺族厚生年金受給者について、それぞれ初診日又は死亡日に共済組合等の組合員等であった者を除いた者をいう。
- 3．厚生年金保険（第1号）受給者の年金総額は、老齢給付及び遺族年金（長期要件）については、平成27年9月以前の厚生年金保険被保険者期間及び平成27年10月以降の第1号厚生年金被保険者期間に係る年金総額であり、平成27年10月以降に受給権が発生した障害厚生年金及び遺族厚生年金（短期要件）については、共済組合等の組合員等たる厚生年金保険の被保険者期間（平成27年9月以前の共済組合等の組合員等の期間を含む）を含めて算出した年金総額である。
- 4．平成27年3月末の新法老齢厚生年金及び平成28年3月末の新法老齢厚生年金（第1号）のうち、旧法の老齢年金に相当するものは「老齢年金」に、それ以外のものは「通算老齢年金」に計上している。新法退職共済年金についても同様。
- 5．年金総額には一部停止額を含む。
- 6．「旧共済組合」は、厚生年金保険に統合された時点で旧JR共済、旧NTT共済、旧JT共済又は旧農林共済の受給権が発生していた者及びその者の当該年金の年金総額である。

3．国民年金

(1) 適用状況

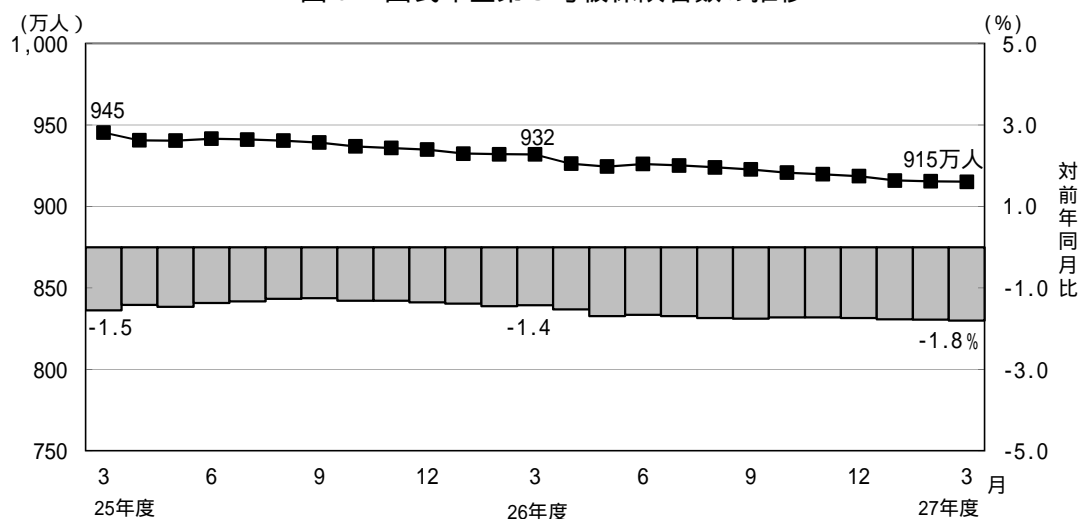
平成28年3月末の第1号被保険者数（任意加入被保険者を含む。）は、1,668万人となっており、前年同月に比べて74万人（4.3％）減少している。内訳をみると、男子は859万人（対前年同月比37万人、4.1％減）、女子は809万人（対前年同月比37万人、4.4％減）である。

図5 国民年金第1号被保険者数（任意加入を含む）の推移



第3号被保険者数は915万人となっており、前年同月に比べて17万人（1.8％）減少している。内訳をみると、男子は11万人（対前年同月比1千人、1.1％減）、女子は904万人（対前年同月比17万人、1.8％減）となっている。

図6 国民年金第3号被保険者数の推移



(2) 給付状況

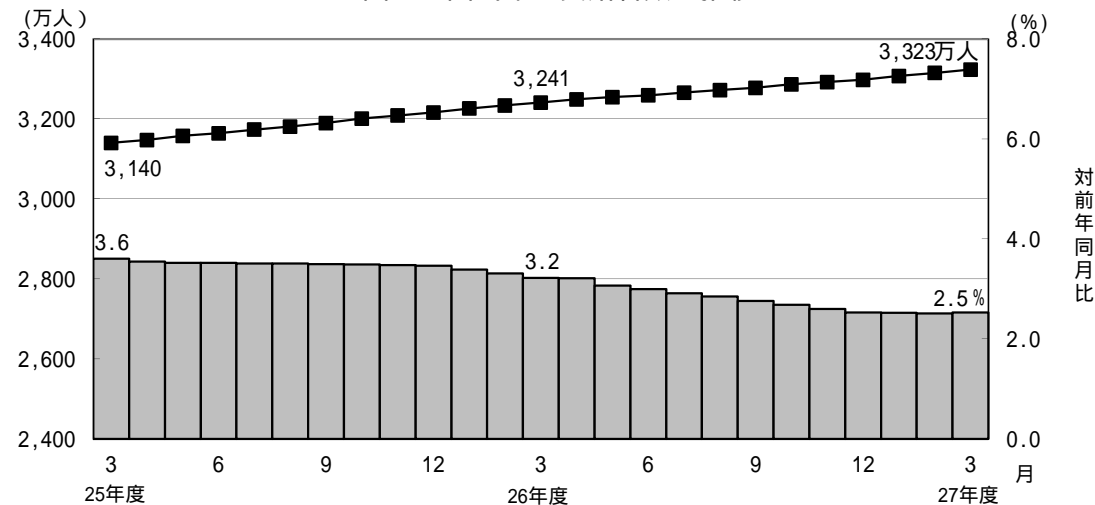
平成28年3月末の国民年金受給者数は3,323万人（旧法拠出制160万人、基礎年金3,163万人）で、前年同月に比べて82万人（2.5%）増加している。

老齢給付の受給者数は3,127万人（旧法拠出制153万人、基礎年金2,974万人）で、前年同月に比べて79万人（2.6%）増加している。

障害給付の受給者数は186万人（旧法拠出制6万人、基礎年金180万人）で、前年同月に比べて3万人（1.7%）増加している。

遺族給付の受給者数は10万人（旧法拠出制1万人、基礎年金9万人）で、前年同月に比べて2千人（2.0%）減少している。

図7 国民年金受給者数の推移



国民年金の老齢年金受給者の平均年金月額、平成28年3月末で5万5,244円となっている。

老齢年金の新規裁定者（受給者）の平均年金月額は、5万2,646円となっている。

旧法老齢年金受給権者及び同一の年金種別の厚生年金保険（第1号）（旧共済組合を除く）の受給権を有しない老齢基礎年金受給権者について繰上げ受給の状況をみると、3月は新規裁定者2万人のうち繰上げ受給権者が2千人となっており、繰り上げ受給率は9.8%である。なお、平成26年度新規裁定者の繰上げ受給率は12.4%となっている。

表8 国民年金受給者状況の推移

		受 給 者 数			年 金 総 額		
		平成27年3月末 (千人)	平成28年3月末 (千人)	対前年同月比 (%)	平成27年3月末 (億円)	平成28年3月末 (億円)	対前年同月比 (%)
国民年金 計		32,409	33,229	2.5	213,040	221,751	4.1
老 齢 年 金	計	29,768	30,646	2.9	194,669	203,158	4.4
	旧法拠出制	1,058	905	14.4	5,095	4,418	13.3
	新法基礎年金	28,710	29,740	3.6	189,574	198,740	4.8
	(再掲)基礎のみ	6,614	6,588	0.4	40,975	41,374	1.0
通算老齢年金 計		710	623	12.2	1,574	1,403	10.8
障 害 年 金	計	1,827	1,858	1.7	15,786	16,180	2.5
	旧法拠出制	61	56	8.0	531	493	7.2
	新法基礎年金	1,766	1,802	2.0	15,255	15,687	2.8
	(再掲)基礎のみ	1,509	1,535	1.7	13,083	13,416	2.5
遺 族 年 金	計	105	103	2.0	1,012	1,010	0.2
	旧法拠出制	14	13	9.8	64	58	9.0
	新法基礎年金	91	90	0.7	948	951	0.4
	(再掲)基礎のみ	27	28	2.8	276	289	4.7

注1. 「基礎のみ」は、平成27年3月末は同一の年金種別の厚生年金保険（旧共済組合を除く）の受給権を有しない基礎年金受給者及びその者の当該年金の年金総額であり、平成28年3月末は厚生年金保険（第1号）（旧共済組合を除く）の受給権を有しない基礎年金受給者及びその者の当該年金の年金総額である。

注2. 年金総額には一部停止額を含む。

注3. 寡婦年金については、新法においても存続しているが、国民年金第1号被保険者であった夫の妻のみに対して適用され、基礎年金一律の給付ではないため、新法分も便宜上旧法拠出制に計上している。

第 1 表 制度別適用状況

[平成 28 年 3 月末現在]

	事業所数	被保険者数(人)			標準報酬月額 の平均(円)
		総数	男子	女子	
厚生年金保険(第1号)	1,974,655	36,863,741	23,376,122	13,487,619	308,938
船員以外	1,970,258	36,811,408	23,323,789	13,487,619	308,818
一般男子	・	23,323,173	23,323,173	・	350,017
女子	・	13,487,619	・	13,487,619	237,574
坑内員	・	616	616	・	340,279
船員	4,397	52,333	52,333	・	393,533
国民年金	・	25,830,240	8,698,666	17,131,574	・
第1号	・	16,447,304	8,509,311	7,937,993	・
任意加入	・	231,938	81,159	150,779	・
第3号	・	9,150,998	108,196	9,042,802	・
合計	・	62,693,981	32,074,788	30,619,193	・

注：厚生年金保険(第1号)の被保険者のうち、坑内員及び船員は全員男子とみなした。

賞与支払状況

[平成 28 年 3 月末現在]

	事業所数	被保険者数(人)			標準賞与額 の平均(円)
		総数	男子	女子	
厚生年金保険(第1号)	69,000	2,090,890	1,259,017	831,873	249,386
船員以外	68,884	2,088,838	1,256,965	831,873	249,332
一般男子	・	1,256,911	1,256,911	・	298,230
女子	・	831,873	・	831,873	175,457
坑内員	・	54	54	・	126,889
船員	116	2,052	2,052	・	304,989

注：厚生年金保険(第1号)の被保険者のうち、坑内員及び船員は全員男子とみなした。

第 2 表 国民年金保険料収入状況

平成 28 年 3 月収納分

	件数	金額
	(件)	(千円)
保 険 料 収 入	3,386,013	98,540,963
現 年 度 収 入	3,039,496	85,185,846
過 年 度 収 入	346,517	13,355,116
歳 入 代 理 店 等	3,383,061	61,742,170
一 般 保 険 料	2,237,146	37,013,492
前 納 保 険 料	939,998	15,128,793
追 納 保 険 料	147,624	7,437,528
後 納 保 険 料	51,014	1,881,441
特 定 保 険 料	7,279	280,916
納 付 受 託 機 関	2,952	36,798,793

注 1. 納付受託機関については、一般、前納、追納、後納及び特定保険料に係る内訳がない。

2. 特定保険料とは、第 3 号被保険者記録不整合期間であって、記録の訂正がなされたときにおいて保険料を徴収する権利が時効によって消滅した期間のうち、過去10年以内の期間（60歳以上の者については、50歳から60歳であった期間）について納付することができる保険料である。

第3表 制度別年金受給者数

ア. 平成 28 年 3 月末現在

(単位:人)

	総 数	老齢給付		障害年金	遺族給付	
		老齢年金	通算老齢年金		遺族年金	通算遺族年金
厚生年金保険(第1号) 計	33,703,344	14,859,425	13,110,225	410,499	5,291,600	31,595
旧共済組合を除く	33,223,263	14,569,737	13,027,876	406,969	5,187,870	30,811
旧 法	1,539,497	596,193	482,885	42,326	387,925	30,168
新 法	31,651,807	13,959,858	12,542,619	363,316	4,786,014	.
(再掲)基礎あり	22,721,842	12,042,040	10,364,576	238,173	77,053	.
基礎または定額あり	23,157,816	12,365,942	10,791,874	.	.	.
基礎繰上げあり	1,857,655	486,270	1,371,385	.	.	.
基礎繰上げなし	21,300,161	11,879,672	9,420,489	.	.	.
基礎及び定額なし	3,344,661	1,593,916	1,750,745	.	.	.
船員保険(旧法)	31,959	13,686	2,372	1,327	13,931	643
旧共済組合 計	480,081	289,688	82,349	3,530	103,730	784
旧 法	160,723	121,436	4,523	1,482	32,498	784
新 法	319,358	168,252	77,826	2,048	71,232	.
(再掲)基礎あり	240,602	165,929	72,930	1,685	58	.
国民年金 計	33,229,381	30,645,654	622,872	1,858,048	102,807	.
旧法拠出制	1,596,939	905,266	622,872	56,069	12,732	.
新法基礎年金	31,632,442	29,740,388	.	1,801,979	90,075	.
(再掲)基礎のみ	8,151,180	6,587,768	.	1,535,324	28,088	.
福祉年金	447	447
合 計	43,970,728	33,297,557	3,295,591	2,028,689	5,317,296	31,595

- 注1. 厚生年金保険(第1号)受給者とは、厚生年金保険受給者全体から、共済組合等の組合員等たる厚生年金保険の被保険者期間(平成27年9月以前の共済組合等の組合員等の期間を含む)のみの者を除き、さらに、障害厚生年金受給者及び短期要件分の遺族厚生年金受給者について、それぞれ初診日又は死亡日に共済組合等の組合員等であった者を除いた者をいう。
2. 新法老齢厚生年金(第1号)のうち、旧法の老齢年金に相当するものは「老齢年金」に、それ以外のもは「通算老齢年金」に計上している。新法退職共済年金についても同様。
3. 人数の合計は、厚生年金保険(第1号)と同一の年金種別の基礎年金を併給している者の重複分を控除した数である。
4. 「旧共済組合」は、厚生年金保険に統合された時点で旧J R共済、旧N T T共済、旧J T共済又は旧農林共済の受給権が発生していた者をいう。
5. 「基礎あり」は、同一の年金種別の基礎年金の受給権を有する者をいう。
6. 「基礎のみ」は、同一の年金種別の厚生年金保険(第1号)(旧共済組合を除く)の受給権を有しない基礎年金受給者をいう。
7. 寡婦年金については、新法においても存続しているが、第1号被保険者であった夫の妻のみに対して適用され、基礎年金一律の給付ではないため、新法分も便宜上旧法拠出制に計上している。

イ. 平成 28 年 3 月新規裁定

(単位:人)

	総 数	老齢給付		障害年金	遺族給付	
		老齢年金	通算老齢年金		遺族年金	通算遺族年金
厚生年金保険(第1号) 計	172,417	51,907	82,315	3,136	35,056	3
旧共済組合を除く	172,379	51,899	82,289	3,134	35,054	3
旧 法	305	28	269	3	2	3
新 法	172,066	51,866	82,017	3,131	35,052	.
(再掲)基礎あり	20,575	5,061	12,662	1,660	1,192	.
基礎または定額あり	21,414	6,294	15,120	.	.	.
基礎繰上げあり	5,017	1,994	3,023	.	.	.
基礎繰上げなし	16,397	4,300	12,097	.	.	.
基礎及び定額なし	112,469	45,572	66,897	.	.	.
船員保険(旧法)	8	5	3	-	-	-
旧共済組合 計	38	8	26	2	2	-
旧 法	6	5	-	1	-	-
新 法	32	3	26	1	2	.
(再掲)基礎あり	14	2	12	-	-	.
国民年金 計	47,545	37,558	76	8,486	1,425	.
旧法拠出制	133	8	76	3	46	.
新法基礎年金	47,412	37,550	.	8,483	1,379	.
(再掲)基礎のみ	27,071	19,763	.	6,817	491	.
福祉年金	-	-
合 計	199,373	84,402	69,717	9,962	35,289	3

- 注1. 厚生年金保険(第1号)受給者とは、厚生年金保険受給者全体から、共済組合等の組合員等たる厚生年金保険の被保険者期間(平成27年9月以前の共済組合等の組合員等の期間を含む)のみの者を除き、さらに、障害厚生年金受給者及び短期要件分の遺族厚生年金受給者について、それぞれ初診日又は死亡日に共済組合等の組合員等であった者を除いた者をいう。
2. 新法老齢厚生年金(第1号)のうち、旧法の老齢年金に相当するものは「老齢年金」に、それ以外のもは「通算老齢年金」に計上している。新法退職共済年金についても同様。
3. 人数の合計は、厚生年金保険(第1号)と同一の年金種別の基礎年金を併給している者の重複分を控除した数である。
4. 「旧共済組合」は、厚生年金保険に統合された時点で旧J R共済、旧N T T共済、旧J T共済又は旧農林共済の受給権が発生していた者をいう。
5. 「基礎あり」は、同一の年金種別の基礎年金の受給権を有する者をいう。
6. 「基礎のみ」は、同一の年金種別の厚生年金保険(第1号)(旧共済組合を除く)の受給権を有しない基礎年金受給者をいう。
7. 寡婦年金については、新法においても存続しているが、第1号被保険者であった夫の妻のみに対して適用され、基礎年金一律の給付ではないため、新法分も便宜上旧法拠出制に計上している。

第 4 表 制度別受給者年金総額

平成 28 年 3 月末現在

(単位：百万円)

	総 数	老齢給付		障害年金	遺族給付	
		老齢年金	通算老齢年金		遺族年金	通算遺族年金
厚生年金保険（第 1 号） 計	25,812,277	17,777,358	2,391,937	300,251	5,334,361	8,370
厚生年金基金代行分除く	24,321,066	16,409,328	2,268,757	300,251	5,334,361	8,370
旧共済組合を除く	25,199,560	17,310,763	2,371,773	296,727	5,212,109	8,187
旧 法	1,651,201	1,008,330	182,809	49,820	402,222	8,020
厚生年金基金代行分除く	1,636,514	996,383	180,068	49,820	402,222	8,020
新 法	23,483,075	16,263,100	2,188,158	244,146	4,787,671	・
（別掲）基礎年金	15,585,026	8,466,688	6,838,695	203,903	75,741	・
厚生年金基金代行分除く	22,006,551	14,907,016	2,067,718	244,146	4,787,671	・
船員保険（旧法）	65,284	39,334	806	2,761	22,216	167
旧共済組合 計	612,717	466,595	20,165	3,523	122,251	184
旧 法	309,635	266,788	2,142	2,212	38,309	184
新 法	303,082	199,807	18,022	1,312	83,942	・
（別掲）基礎年金	178,407	123,548	53,402	1,400	58	・
国民年金 計	22,175,106	20,315,847	140,348	1,617,957	100,954	・
旧法拠出制	637,283	441,818	140,348	49,297	5,820	・
新法基礎年金	21,537,823	19,874,029	・	1,568,660	95,134	・
（再掲）基礎のみ	5,507,897	4,137,385	・	1,341,611	28,900	・
福祉年金	179	179	・	・	・	・
合 計	47,987,561	38,093,383	2,532,286	1,918,207	5,435,315	8,370

注 1．厚生年金保険（第 1 号）受給者の年金総額は、老齢給付及び遺族年金（長期要件）については、平成 27 年 9 月以前の厚生年金保険被保険者期間及び平成 27 年 10 月以降の第 1 号厚生年金被保険者期間に係る年金総額であり、平成 27 年 10 月以降に受給権が発生した障害厚生年金及び遺族厚生年金（短期要件）については、共済組合等の組合員等たる厚生年金保険の被保険者期間（平成 27 年 9 月以前の共済組合等の組合員等の期間を含む）を含めて算出した年金総額である。

2．年金総額には一部停止額を含む。

3．「旧共済組合」は、厚生年金保険に統合された時点で旧 J R 共済、旧 N T T 共済、旧 J T 共済又は旧農林共済の受給権が発生していた者の当該年金の年金総額である。

4．「基礎のみ」は、同一の年金種別の厚生年金保険（第 1 号）（旧共済組合を除く）の受給権を有しない基礎年金受給者の年金総額である。

5．寡婦年金については、新法においても存続しているが、第 1 号被保険者であった夫の妻のみに対して適用され、基礎年金一律の給付ではないため、新法分も便宜上旧法拠出制に計上している。

第 5 表 制度別受給者平均年金月額

ア．平成 28 年 3 月末現在

（単位：円）

	総 数	老齢給付		障害年金	遺族給付	
		老齢年金	通算老齢年金		遺族年金	通算遺族年金
厚生年金保険（第 1 号） 計	102,798	147,872	59,013	102,630	85,200	22,077
厚生年金基金代行分除く	99,111	140,200	58,230	102,630	85,200	22,077
旧共済組合を除く	102,299	147,437	58,915	102,512	84,939	22,143
旧 法	89,380	140,940	31,548	98,088	86,405	22,154
厚生年金基金代行分除く	88,585	139,270	31,075	98,088	86,405	22,154
新 法	102,859	147,624	59,975	102,769	84,681	・
厚生年金基金代行分除く	98,972	139,529	59,174	102,769	84,681	・
基礎または定額あり	115,332	156,904	67,697	・	・	・
基礎繰上げあり	72,451	127,912	52,786	・	・	・
基礎繰上げなし	119,072	158,091	69,868	・	・	・
基礎及び定額なし	42,518	75,632	12,371	・	・	・
船員保険（旧法）	170,229	239,503	28,314	173,395	132,894	21,627
旧共済組合 計	137,325	169,764	74,446	116,230	98,259	19,507
旧 法	160,543	183,079	39,473	124,363	98,235	19,507
新 法	125,640	160,154	76,478	110,345	98,270	・
国民年金 計	55,611	55,244	18,777	72,565	81,832	・
旧法拠出制	33,255	40,671	18,777	73,268	38,096	・
新法基礎年金	56,740	55,688	・	72,543	88,014	・
（再掲）基礎のみ	56,310	52,337	・	72,819	85,743	・
福祉年金	33,308	33,308	・	・	・	・
合 計	90,946	95,336	64,032	78,795	85,183	22,077

注．平均年金月額には、基礎年金月額を含む。

イ．平成 28 年 3 月新規裁定

（単位：円）

	総 数	老齢給付		障害年金	遺族給付	
		老齢年金	通算老齢年金		遺族年金	通算遺族年金
厚生年金保険（第 1 号） 計	51,522	78,738	18,055	99,480	85,523	14,486
厚生年金基金代行分除く	48,966	72,208	16,818	99,480	85,523	14,486
旧共済組合を除く	51,520	78,730	18,049	99,427	85,527	14,486
旧 法	25,365	127,864	13,642	95,961	*	14,486
厚生年金基金代行分除く	25,120	126,215	13,536	95,961	*	14,486
新 法	51,564	78,697	18,064	99,430	85,528	・
厚生年金基金代行分除く	49,003	72,163	16,823	99,430	85,528	・
基礎または定額あり	74,174	132,298	49,978	・	・	・
基礎繰上げあり	74,529	107,951	52,483	・	・	・
基礎繰上げなし	74,065	143,588	49,352	・	・	・
基礎及び定額なし	35,342	71,294	10,850	・	・	・
船員保険（旧法）	97,295	144,318	18,922	-	-	-
旧共済組合 計	61,758	128,608	36,115	*	*	-
旧 法	150,642	112,390	-	*	-	-
新 法	45,092	155,639	36,115	*	*	・
国民年金 計	57,003	52,646	10,500	71,661	87,052	・
旧法拠出制	22,980	33,338	10,500	65,008	39,057	・
新法基礎年金	57,099	52,650	・	71,663	88,653	・
（再掲）基礎のみ	61,069	56,835	・	71,343	88,816	・
福祉年金	-	-	・	・	・	・
合 計	52,804	68,919	12,668	80,197	85,829	14,486

注．平均年金月額には、基礎年金月額を含む。

第 6 表 制度別年金受給権者数

ア. 平成 28 年 3 月末現在

(単位：人)

	総 数	老齢給付		障害年金	遺族給付	
		老齢年金	通算老齢年金		遺族年金	通算遺族年金
厚生年金保険（第 1 号） 計	35,998,579	15,684,112	14,041,824	594,233	5,637,540	40,870
旧共済組合を除く	35,500,172	15,391,517	13,953,181	588,398	5,527,057	40,019
旧 法	1,622,076	596,892	485,143	72,667	428,125	39,249
新 法	33,845,469	14,780,917	13,465,662	514,142	5,084,748	・
（再掲）基礎あり	23,863,800	12,383,215	11,024,066	293,446	163,073	・
基礎または定額あり	24,257,576	12,744,231	11,513,345	・	・	・
基礎繰上げあり	1,909,314	491,130	1,418,184	・	・	・
基礎繰上げなし	22,348,262	12,253,101	10,095,161	・	・	・
基礎及び定額なし	3,989,003	2,036,686	1,952,317	・	・	・
船員保険（旧法）	32,627	13,708	2,376	1,589	14,184	770
旧共済組合 計	498,407	292,595	88,643	5,835	110,483	851
旧 法	163,496	121,609	4,532	2,026	34,478	851
新 法	334,911	170,986	84,111	3,809	76,005	・
（再掲）基礎あり	250,082	168,563	79,054	2,405	60	・
国民年金 計	33,831,740	30,964,291	624,836	1,990,898	251,715	・
旧法拠出制	1,636,084	928,351	624,836	60,395	22,502	・
新法基礎年金	32,195,656	30,035,940	・	1,930,503	229,213	・
（再掲）基礎のみ	8,331,856	6,628,659	・	1,637,057	66,140	・
福祉年金	1,190	1,190	・	・	・	・
合 計	45,717,627	34,097,815	3,563,540	2,289,280	5,726,122	40,870

- 注 1. 厚生年金保険（第 1 号）受給権者とは、厚生年金保険受給権者全体から、共済組合等の組合員等たる厚生年金保険の被保険者期間（平成 27 年 9 月以前の共済組合等の組合員等の期間を含む）のみの者を除き、さらに、障害厚生年金受給権者及び短期要件分の遺族厚生年金受給権者について、それぞれ初診日又は死亡日に共済組合等の組合員等であった者を除いた者をいう。
2. 新法老齢厚生年金（第 1 号）のうち、旧法の老齢年金に相当するものは「老齢年金」に、それ以外のものは「通算老齢年金」に計上している。新法退職共済年金についても同様。
3. 人数の合計は、厚生年金保険（第 1 号）と同一の年金種別の基礎年金を併給している者の重複分を控除した数である。
4. 「旧共済組合」は、厚生年金保険に統合された時点で旧 J R 共済、旧 N T T 共済、旧 J T 共済又は旧農林共済の受給権が発生していた者をいう。
5. 「基礎あり」は、同一の年金種別の基礎年金の受給権を有する者をいう。
6. 「基礎のみ」は、同一の年金種別の厚生年金保険（第 1 号）（旧共済組合を除く）の受給権を有しない基礎年金受給権者をいう。
7. 寡婦年金については、新法においても存続しているが、第 1 号被保険者であった夫の妻のみに対して適用され、基礎年金一律の給付ではないため、新法分も便宜上旧法拠出制に計上している。

イ. 平成 28 年 3 月新規裁定

(単位：人)

	総 数	老齢給付		障害年金	遺族給付	
		老齢年金	通算老齢年金		遺族年金	通算遺族年金
厚生年金保険（第 1 号） 計	201,475	71,722	89,513	3,233	37,004	3
旧共済組合を除く	201,431	71,714	89,486	3,231	36,997	3
旧 法	305	28	269	3	2	3
新 法	201,118	71,681	89,214	3,228	36,995	・
（再掲）基礎あり	22,114	5,236	12,740	1,695	2,443	・
基礎または定額あり	22,593	6,848	15,745	・	・	・
基礎繰上げあり	5,227	2,148	3,079	・	・	・
基礎繰上げなし	17,366	4,700	12,666	・	・	・
基礎及び定額なし	138,302	64,833	73,469	・	・	・
船員保険（旧法）	8	5	3	-	-	-
旧共済組合 計	44	8	27	2	7	-
旧 法	6	5	-	1	-	-
新 法	38	3	27	1	7	・
（再掲）基礎あり	14	2	12	-	-	・
国民年金 計	50,227	37,940	76	8,561	3,650	・
旧法拠出制	253	8	76	3	166	・
新法基礎年金	49,974	37,932	・	8,558	3,484	・
（再掲）基礎のみ	27,860	19,956	・	6,863	1,041	・
福祉年金	-	-	・	・	・	・
合 計	229,574	104,424	76,837	10,099	38,211	3

- 注 1. 厚生年金保険（第 1 号）受給権者とは、厚生年金保険受給権者全体から、共済組合等の組合員等たる厚生年金保険の被保険者期間（平成 27 年 9 月以前の共済組合等の組合員等の期間を含む）のみの者を除き、さらに、障害厚生年金受給権者及び短期要件分の遺族厚生年金受給権者について、それぞれ初診日又は死亡日に共済組合等の組合員等であった者を除いた者をいう。
2. 新法老齢厚生年金（第 1 号）のうち、旧法の老齢年金に相当するものは「老齢年金」に、それ以外のものは「通算老齢年金」に計上している。新法退職共済年金についても同様。
3. 人数の合計は、厚生年金保険（第 1 号）と同一の年金種別の基礎年金を併給している者の重複分を控除した数である。
4. 「旧共済組合」は、厚生年金保険に統合された時点で旧 J R 共済、旧 N T T 共済、旧 J T 共済又は旧農林共済の受給権が発生していた者をいう。
5. 「基礎あり」は、同一の年金種別の基礎年金の受給権を有する者をいう。
6. 「基礎のみ」は、同一の年金種別の厚生年金保険（第 1 号）（旧共済組合を除く）の受給権を有しない基礎年金受給権者をいう。
7. 寡婦年金については、新法においても存続しているが、第 1 号被保険者であった夫の妻のみに対して適用され、基礎年金一律の給付ではないため、新法分も便宜上旧法拠出制に計上している。

第7表 制度別受給権者年金総額

平成 28 年 3 月末現在

(単位:百万円)

	総 数	老齢給付		障害年金	遺族給付	
		老齢年金	通算老齢年金		遺族年金	通算遺族年金
厚生年金保険(第1号) 計	27,046,008	18,546,337	2,554,594	452,735	5,481,592	10,751
厚生年金基金代行分除く	25,407,583	17,041,511	2,420,994	452,735	5,481,592	10,751
旧共済組合を除く	26,423,422	18,077,640	2,533,234	447,292	5,354,703	10,552
旧 法	1,726,963	1,009,528	183,357	83,385	440,339	10,354
厚生年金基金代行分除く	1,712,249	997,560	180,612	83,385	440,339	10,354
新 法	24,630,443	17,028,727	2,349,070	360,753	4,891,894	・
(別掲)基礎年金	16,250,933	8,676,091	7,209,161	238,604	127,076	・
厚生年金基金代行分除く	23,006,732	15,535,870	2,218,216	360,753	4,891,894	・
船員保険(旧法)	66,015	39,385	807	3,155	22,470	198
旧共済組合 計	622,586	468,697	21,360	5,442	126,889	199
旧 法	312,511	267,064	2,147	2,885	40,217	199
新 法	310,075	201,633	19,213	2,558	86,672	・
(別掲)基礎年金	184,646	125,312	57,344	1,930	60	・
国民年金 計	22,550,046	20,494,812	140,723	1,726,410	188,101	・
旧法拋出制	655,164	451,487	140,723	52,844	10,110	・
新法基礎年金	21,894,882	20,043,325	・	1,673,566	177,991	・
(再掲)基礎のみ	5,633,825	4,157,619	・	1,425,290	50,915	・
福祉年金	476	476	・	・	・	・
合 計	49,596,530	39,041,624	2,695,317	2,179,145	5,669,692	10,751

注1. 厚生年金保険(第1号)受給権者の年金総額は、老齢給付及び遺族年金(長期要件)については、平成27年9月以前の厚生年金保険被保険者期間及び平成27年10月以降の第1号厚生年金被保険者期間に係る年金総額であり、平成27年10月以降に受給権が発生した障害厚生年金及び遺族厚生年金(短期要件)については、共済組合等の組合員等たる厚生年金保険の被保険者期間(平成27年9月以前の共済組合等の組合員等の期間を含む)を含めて算出した年金総額である。

2. 「旧共済組合」は、厚生年金保険に統合された時点で旧J R共済、旧N T T共済、旧J T共済又は旧農林共済の受給権が発生していた者の当該年金の年金総額である。

3. 「基礎のみ」は、同一の年金種別の厚生年金保険(第1号)(旧共済組合を除く)の受給権を有しない基礎年金受給権者の年金総額である。

4. 寡婦年金については、新法においても存続しているが、第1号被保険者であった夫の妻のみに対して適用され、基礎年金一律の給付ではないため、新法分も便宜上旧法拋出制に計上している。

第 8 表 制度別受給権者平均年金月額

ア．平成 28 年 3 月末現在

（単位：円）

	総 数	老齢給付		障害年金	遺族給付	
		老齢年金	通算老齢年金		遺族年金	通算遺族年金
厚生年金保険（第 1 号） 計	100,656	145,305	58,285	97,222	82,907	21,921
厚生年金基金代行分除く	96,863	137,309	57,492	97,222	82,907	21,921
旧共済組合を除く	100,174	144,851	58,185	97,142	82,651	21,974
旧 法	88,722	140,942	31,495	95,624	85,711	21,985
厚生年金基金代行分除く	87,966	139,271	31,024	95,624	85,711	21,985
新 法	100,657	144,921	59,152	97,145	82,255	・
厚生年金基金代行分除く	96,659	136,505	58,342	97,145	82,255	・
基礎または定額あり	113,436	155,375	67,014	・	・	・
基礎繰上げあり	71,900	127,833	52,529	・	・	・
基礎繰上げなし	116,985	156,479	69,049	・	・	・
基礎及び定額なし	46,852	79,505	12,788	・	・	・
船員保険（旧法）	168,611	239,427	28,316	165,438	132,018	21,425
旧共済組合 計	134,969	169,178	73,989	105,295	95,753	19,453
旧 法	159,286	183,007	39,470	118,658	97,205	19,453
新 法	123,098	159,343	75,849	98,186	95,094	・
国民年金 計	55,545	55,157	18,768	72,263	62,273	・
旧法拋出制	33,371	40,528	18,768	72,915	37,440	・
新法基礎年金	56,671	55,609	・	72,242	64,711	・
（再掲）基礎のみ	56,348	52,268	・	72,553	64,151	・
福祉年金	33,308	33,308	・	・	・	・
合 計	90,404	95,416	63,030	79,324	82,512	21,921

注．平均年金月額には、基礎年金月額を含む。

イ．平成 28 年 3 月新規裁定

（単位：円）

	総 数	老齢給付		障害年金	遺族給付	
		老齢年金	通算老齢年金		遺族年金	通算遺族年金
厚生年金保険（第 1 号） 計	54,544	82,833	18,099	99,248	83,970	14,486
厚生年金基金代行分除く	50,304	72,560	16,788	99,248	83,970	14,486
旧共済組合を除く	54,543	82,828	18,094	99,196	83,981	14,486
旧 法	25,365	127,864	13,642	95,961	*	14,486
厚生年金基金代行分除く	25,120	126,215	13,536	95,961	*	14,486
新 法	54,586	82,806	18,107	99,199	83,981	・
厚生年金基金代行分除く	50,339	72,528	16,792	99,199	83,981	・
基礎または定額あり	74,498	132,779	49,150	・	・	・
基礎繰上げあり	75,890	109,371	52,533	・	・	・
基礎繰上げなし	74,079	143,477	48,328	・	・	・
基礎及び定額なし	42,428	77,528	11,455	・	・	・
船員保険（旧法）	97,295	144,318	18,922	-	-	-
旧共済組合 計	57,246	128,608	35,178	*	24,960	-
旧 法	150,642	112,390	-	*	-	-
新 法	42,499	155,639	35,178	*	24,960	・
国民年金 計	56,467	52,585	10,500	71,642	62,186	・
旧法拋出制	30,511	33,338	10,500	65,008	38,913	・
新法基礎年金	56,599	52,589	・	71,645	63,295	・
（再掲）基礎のみ	60,686	56,768	・	71,336	65,592	・
福祉年金	-	-	・	・	・	・
合 計	55,266	73,552	13,195	80,314	83,274	14,486

注．平均年金月額には、基礎年金月額を含む。

第9表 障害等級別障害年金受給（権）者状況

平成 28 年 3 月末現在

	受給権者				受給者			
	件数	年金総額	(別掲) 基礎年金	平均年金月額	件数	年金総額	(別掲) 基礎年金	平均年金月額
	人	百万円	百万円	円	人	百万円	百万円	円
厚生年金保険（第1号） 計	594,233	452,735	240,535	97,222	410,499	300,251	205,303	102,630
職務 / 公務上を除く 計	593,168	450,501	240,455	97,071	409,519	298,086	205,235	102,421
1 級	74,444	72,811	64,804	154,047	67,987	66,900	59,232	154,603
2 級	245,779	175,296	175,651	118,992	200,703	135,907	146,003	117,051
3 級	272,945	202,394	.	61,793	140,829	95,280	.	56,381
職務 / 公務上	1,065	2,234	79	180,998	980	2,164	68	189,845
国民年金 計	1,990,898	1,726,410	.	72,263	1,858,048	1,617,957	.	72,565
1 級	746,386	734,851	.	82,045	726,668	715,556	.	82,059
2 級	1,244,512	991,559	.	66,395	1,131,380	902,400	.	66,468

注 1. 厚生年金保険（第1号）受給（権）者とは、厚生年金保険受給（権）者全体から、共済組合等の組合員等たる厚生年金保険の被保険者期間（平成27年9月以前の共済組合等の組合員等の期間を含む）のみの者を除き、さらに、障害厚生年金受給（権）者及び短期要件分の遺族厚生年金受給（権）者について、それぞれ初診日又は死亡日に共済組合等の組合員等であった者を除いた者をいう。
 2. 厚生年金保険（第1号）受給（権）者の年金総額における、平成27年10月以降に受給権が発生した障害厚生年金については、共済組合等の組合員等たる厚生年金保険の被保険者期間（平成27年9月以前の共済組合等の組合員等の期間を含む）を含めて算出している。
 3. 平均年金月額には、基礎年金月額を含む。

平成 28 年 3 月新規裁定

	受給権者				受給者			
	件数	年金総額	(別掲) 基礎年金	平均年金月額	件数	年金総額	(別掲) 基礎年金	平均年金月額
	人	百万円	百万円	円	人	百万円	百万円	円
厚生年金保険（第1号） 計	3,233	2,373	1,477	99,248	3,136	2,290	1,454	99,480
職務 / 公務上を除く 計	3,233	2,373	1,477	99,248	3,136	2,290	1,454	99,480
1 級	325	343	333	173,404	320	339	328	173,781
2 級	1,370	955	1,144	127,651	1,347	931	1,126	127,209
3 級	1,538	1,076	.	58,277	1,469	1,020	.	57,868
職務 / 公務上	-	-	-	-	-	-	-	-
国民年金 計	8,561	7,360	.	71,642	8,486	7,297	.	71,661
1 級	1,956	1,955	.	83,307	1,943	1,942	.	83,311
2 級	6,605	5,405	.	68,188	6,543	5,355	.	68,201

注 1. 厚生年金保険（第1号）受給（権）者とは、厚生年金保険受給（権）者全体から、共済組合等の組合員等たる厚生年金保険の被保険者期間（平成27年9月以前の共済組合等の組合員等の期間を含む）のみの者を除き、さらに、障害厚生年金受給（権）者及び短期要件分の遺族厚生年金受給（権）者について、それぞれ初診日又は死亡日に共済組合等の組合員等であった者を除いた者をいう。
 2. 厚生年金保険（第1号）受給（権）者の年金総額における、平成27年10月以降に受給権が発生した障害厚生年金については、共済組合等の組合員等たる厚生年金保険の被保険者期間（平成27年9月以前の共済組合等の組合員等の期間を含む）を含めて算出している。
 3. 平均年金月額には、基礎年金月額を含む。

第 1 表 厚生年金保険（第 1 号） 都道府県別適用状況、標準報酬月額、賞与支払状況

都道府県別	事業所数	船所 有者数	被保険者数										標準報酬月額 の平均																	
			合計		船員を除く合計				一般男子	女子	坑内員	船員	全被保険者							厚生年金基金非加入者					厚生年金基金加入者					
			(再掲) 厚生年金基金 加入	(再掲) 育児休業等 あり	(再掲) 高齢任意	(再掲) 育児休業等 あり	(再掲) 厚生年金基金 加入	(再掲) 高齢任意					平均	船員を除く 平均	一般男子	女子	坑内員	船員	(再掲) 高齢任意	平均	船員を除く 平均	一般男子	女子	坑内員	平均	一般男子	女子			
平成 27 年	10月	1,929,972	45,233	89,278	4,487	36,799,810	467	285,587	36,745,771	2,053,989	467	23,296,558	13,448,606	607	54,039	309,913	309,790	351,037	238,337	342,273	393,662	223,675	308,964	308,832	350,317	237,346	341,548	325,955	362,792	256,134
11月	1,939,352	36,549	91,020	4,438	36,851,104	464	294,346	36,797,830	1,716,540	464	23,322,585	13,474,628	617	53,274	309,605	309,484	350,723	238,104	338,943	392,949	224,664	308,752	308,624	350,064	237,246	338,524	327,069	363,702	256,876	
12月	1,947,010	34,098	91,917	4,386	36,877,484	469	301,464	36,825,410	1,631,663	469	23,332,557	13,492,237	616	52,074	309,360	309,243	350,472	237,941	339,575	392,284	225,757	308,519	308,395	349,807	237,092	339,161	327,532	364,321	257,480	
平成 28 年	1月	1,957,347	31,286	94,380	4,364	36,865,372	472	313,907	36,813,423	1,528,808	472	23,323,851	13,488,948	624	51,949	309,231	309,111	350,356	237,792	337,615	394,304	224,996	308,396	308,270	349,676	236,945	337,257	328,515	365,530	258,560
2月	1,964,772	30,544	97,303	4,366	36,884,498	455	326,843	36,832,363	1,467,227	455	23,334,622	13,497,122	619	52,135	309,129	309,009	350,224	237,752	339,422	394,059	224,295	308,293	308,167	349,541	236,887	339,075	329,310	366,188	259,832	
3月	1,970,258	25,229	98,290	4,397	36,863,741	441	332,354	36,811,408	1,279,594	441	23,323,173	13,487,619	616	52,333	308,938	308,818	350,017	237,574	340,279	393,533	225,057	308,088	307,962	349,259	236,664	339,938	332,582	370,713	263,607	
北海道	道	87,921	950	2,519	288	1,186,195	12	5,941	1,183,753	26,596	12	734,464	449,027	262	2,442	267,624	267,314	299,132	215,234	331,183	417,966	213,333	266,723	266,403	298,330	214,171	331,183	306,939	333,707	262,136
	森	16,854	155	898	109	280,164	2	1,906	279,281	4,401	2	159,478	119,803	-	883	235,359	234,933	268,129	190,742	-	370,335	*	234,334	233,897	267,325	189,335	-	299,605	320,386	274,289
	手	17,833	295	996	41	286,445	2	1,994	286,085	6,506	2	168,968	117,097	-	360	241,614	241,409	272,708	196,239	-	404,861	*	240,823	240,612	272,183	195,431	-	275,661	292,313	240,600
	城	34,968	348	1,696	121	537,294	2	4,033	536,085	12,621	2	344,397	191,687	1	1,209	276,718	276,403	311,582	213,200	*	416,222	*	275,886	275,562	310,974	211,801	*	311,301	337,644	267,972
	田	14,913	279	745	35	227,356	1	1,625	227,198	5,907	1	130,987	96,208	3	158	237,403	237,364	267,527	196,291	452,667	293,595	*	236,031	235,990	266,516	194,609	620,000	288,849	302,754	266,396
山形県	形	17,579	230	1,011	40	275,234	1	2,226	275,115	3,645	1	160,732	114,359	24	119	248,982	248,985	284,216	199,443	359,583	242,101	*	248,633	248,635	283,938	199,343	359,583	274,987	301,163	210,293
	島	32,148	488	1,452	61	458,384	1	3,643	457,912	20,923	1	269,822	188,088	2	472	263,071	262,994	300,592	209,058	*	337,873	*	262,543	262,461	300,151	206,688	*	274,125	313,295	244,251
	城	30,221	393	1,621	41	523,157	7	4,043	522,391	15,617	7	330,790	191,600	1	766	292,168	291,954	329,706	226,776	*	437,932	*	210,857	291,367	328,975	226,243	*	318,193	351,747	246,712
	栃	24,623	592	1,209	-	403,614	9	3,105	403,614	14,849	9	250,462	153,140	12	-	285,551	285,551	323,646	223,238	396,667	-	209,111	284,439	284,439	322,938	222,224	396,667	314,656	340,109	256,547
	群	28,655	389	1,386	-	458,401	3	3,443	458,401	12,783	3	292,631	165,770	-	-	284,525	284,525	320,164	221,612	-	-	-	281,333	283,321	318,985	220,661	-	326,487	358,908	258,753
埼玉県	埼	72,211	858	2,895	2	1,123,462	30	7,690	1,123,458	52,927	30	726,190	397,248	20	4	304,702	304,702	342,613	235,399	291,000	304,500	215,600	303,855	303,855	341,522	233,463	291,000	321,836	368,997	265,390
	葉	57,320	591	2,370	92	861,554	33	7,005	860,395	25,272	33	520,365	340,028	2	1,159	300,508	300,548	340,516	239,383	*	270,925	217,333	299,060	299,099	339,322	238,413	*	348,431	373,596	284,586
	京	331,564	7,645	22,339	168	10,534,443	107	119,836	10,529,169	475,771	107	6,761,219	3,767,817	133	5,274	352,111	352,049	398,131	269,356	354,361	476,629	243,757	352,343	352,278	398,844	269,479	352,348	347,200	384,078	266,353
	神	97,975	1,416	4,328	112	1,696,575	28	13,248	1,694,167	87,194	28	1,151,381	542,779	7	2,408	335,857	335,702	372,445	257,760	451,429	444,320	310,071	335,461	335,298	371,941	256,942	451,429	343,163	382,219	271,383
	湯	36,996	283	2,050	38	666,859	3	6,137	666,409	15,722	3	423,724	242,683	2	450	277,356	277,272	314,044	213,070	*	400,716	125,333	276,876	276,790	313,753	211,187	*	297,209	330,133	266,969
富山県	富	18,075	130	1,092	27	327,393	1	2,825	327,264	6,618	1	208,065	119,199	-	129	289,517	289,503	329,383	219,892	-	324,698	*	289,134	289,120	329,250	218,937	-	308,091	336,071	263,539
	山	20,148	126	1,113	126	302,727	3	2,613	302,329	4,381	3	184,064	118,264	1	398	275,675	275,640	313,922	216,057	*	301,658	136,000	275,474	275,439	313,744	215,718	*	289,307	326,624	237,532
	井	15,298	104	908	89	212,862	1	2,064	212,469	4,946	1	124,020	88,449	-	393	270,699	270,751	312,696	211,937	-	242,865	*	269,640	269,691	311,545	210,769	*	315,226	364,664	256,468
	梨	13,655	495	593	-	171,512	2	1,111	171,512	13,864	2	104,889	66,623	-	-	282,931	282,931	323,749	218,669	-	-	*	277,397	277,397	317,209	218,253	-	345,851	381,528	226,910
	野	34,044	924	1,461	-	515,631	3	4,018	515,631	24,515	3	319,330	196,301	-	-	283,138	283,138	322,944	218,364	-	-	-	170,000	281,399	281,399	321,539	216,939	-	317,970	348,435
岐阜県	岐	30,473	280	1,283	-	477,603	1	3,598	477,603	10,709	1	305,770	171,780	53	-	287,532	287,532	327,543	216,278	395,623	-	*	286,596	286,596	326,457	215,426	395,623	328,320	376,879	250,875
	阜	56,153	744	2,690	100	930,666	5	7,412	929,236	29,485	5	595,880	333,355	1	1,430	298,653	298,454	339,319	225,406	*	428,171	172,000	297,405	297,197	338,028	224,672	*	336,799	376,094	251,082
	同	109,964	843	5,145	76	2,281,623	16	18,713	2,280,775	37,955	16	1,584,029	696,745	1	848	325,624	325,596	364,604	236,914	*	399,818	219,875	325,116	325,088	364,079	236,137	*	355,634	397,664	277,069
	重	24,807	218	1,116	71	357,742	2	2,965	356,803	6,720	2	218,072	138,731	-	939	289,572	289,216	330,559	224,229	-	424,916	*	288,675	288,310	329,801	223,124	-	336,447	369,592	282,857
	宝	17,840	101	983	-	265,372	-	2,546	265,372	6,513	-	163,606	101,765	1	-	291,179	291,179	333,476	232,178	*	-	-	290,151	290,151	332,820	220,708	*	332,015	365,699	298,134
東京都	都	44,265	519	1,890	17	647,219	11	6,067	647,149	34,671	11	402,915	244,233																	
	阪	165,171	1,922	7,233	118	3,212,588	59	26,463	3,209,761	144,326	59	2,118,292	1,091,457	12	2,827	324,968	324,892	363,825	249,332	424,167	410,969	193,153	324,491	324,411	363,119	248,515	406,364	335,105	380,059	264,404
	大	73,365	520	3,068	271	1,112,634	12	9,331	1,109,678	34,962	12	695,599	414,074	5	2,956	301,843	301,538	340,424	236,215	278,000	416,003	217,667	300,469	300,151	338,791	235,314	245,000	344,179	389,958	264,554
	兵	15,141	94	533	-	182,123	5	1,473	182,123	3,146	5	107,634	74,488	1	-	280,815	280,815	313,570	233,480	*	-	103,600	280,051	280,051	312,747	233,150	*	324,287	353,041	257,516
	京	14,504	75	512	41	178,002	2	1,245	177,622	4,319	2	107,208	70,414	-	380	268,980	268,839	303,879	215,490	-	334,974	*	267,110	266,962	302,201	212,448	-	344,175	394,457	302,825

第1表(続) 厚生年金保険(第1号) 都道府県別適用状況、標準報酬月額、賞与支払状況

都道府県別		賞 与 支 払 状 況													
		事業所数	船舶所 有者数	被 保 険 者 数						標 準 賞 与 額 の 平 均					
				合計	船員を除く 合計	一般男子	女子	坑内員	船員	平均	船員を除く 平均	一般男子	女子	坑内員	船員
円															
平成 27 年	10月	41,751	29	762,505	762,123	521,369	240,753	1	382	231,577	231,609	256,417	177,886	*	168,136
	11月	28,697	25	499,406	498,886	340,223	158,665	-2	520	319,475	319,038	359,746	231,748	*	738,477
	12月	579,968	1,680	20,762,970	20,736,955	13,747,973	6,988,489	493	26,015	502,694	502,674	580,037	350,494	326,858	519,170
	平成 28 年	1月	216,906	16	4,033,929	4,033,884	2,499,527	1,534,317	40	45	355,162	355,163	406,229	271,973	299,050
	2月	57,489	18	871,198	871,003	546,846	323,906	251	195	263,945	263,913	291,615	217,231	151,227	406,944
	3月	68,884	116	2,090,890	2,088,838	1,256,911	831,873	54	2,052	249,386	249,332	298,230	175,457	126,889	304,989
北 海 道		4,260	13	99,860	99,639	58,289	41,350	-	221	190,424	190,140	232,324	130,677	-	318,186
	青 森	891	4	19,655	19,612	9,136	10,476	-	43	158,928	158,234	181,988	137,519	-	475,256
	手 嶋	980	2	21,634	21,612	11,527	10,085	-	22	148,226	148,236	178,439	113,715	-	137,909
	宮 城	1,112	2	31,298	31,280	20,416	10,864	-	18	178,211	178,051	198,605	139,425	-	455,556
山 形	秋 田	665	-	21,519	21,519	9,661	11,858	-	-	127,456	127,456	160,175	100,798	-	-
		828	-	18,639	18,639	9,998	8,641	-	-	198,946	198,946	243,502	147,394	-	-
	福 島	1,353	-	21,928	21,928	12,917	9,011	-	-	208,601	208,601	250,106	149,105	-	-
	茨 城	1,078	1	25,038	25,031	15,317	9,714	-	7	191,869	191,909	224,179	141,026	-	50,000
栃 木		900	-	19,457	19,457	11,257	8,200	-	-	173,130	173,130	198,126	138,815	-	-
	群 馬	1,162	-	26,926	26,926	15,588	11,338	-	-	177,374	177,374	194,639	153,638	-	-
埼 玉		2,280	-	54,781	54,781	33,195	21,586	-	-	191,201	191,201	220,973	145,419	-	-
	千 葉	1,606	5	34,809	34,700	21,183	13,517	-	109	204,381	204,540	230,881	163,261	-	153,615
	京 都	11,672	14	572,626	572,119	364,226	207,879	14	507	373,354	373,411	430,086	274,126	168,000	308,187
	神 奈 川	3,019	2	78,261	78,189	49,487	28,702	-	72	238,895	238,979	276,279	174,669	-	146,875
新 潟		1,683	1	44,375	44,372	26,362	18,010	-	3	163,361	163,353	190,029	124,306	-	279,667
富 山		745	-	14,297	14,297	8,482	5,815	-	-	198,951	198,951	243,836	133,480	-	-
	石 川	780	-	17,492	17,492	9,954	7,538	-	-	186,094	186,094	223,703	136,431	-	-
	福 井	513	-	13,126	13,126	6,337	6,789	-	-	217,643	217,643	287,627	152,318	-	-
	山 梨	678	-	10,468	10,468	5,455	5,013	-	-	196,329	196,329	252,827	134,851	-	-
岐 阜	長 野	1,264	-	30,310	30,310	17,116	13,194	-	-	164,657	164,657	200,475	118,191	-	-
		987	-	17,989	17,989	10,451	7,538	-	-	191,435	191,435	226,640	142,625	-	-
	静 岡	1,680	4	49,467	49,374	26,410	22,964	-	93	168,060	168,097	211,073	118,673	-	148,269
	愛 知	3,560	3	103,467	103,441	76,518	26,923	-	26	226,798	226,840	244,100	177,785	-	57,962
三 重		824	4	22,049	22,028	13,791	8,237	-	21	220,169	219,992	261,040	151,267	-	406,000
	滋 賀	671	-	14,441	14,441	8,261	6,180	-	-	200,025	200,025	239,457	147,316	-	-
京 大		1,263	-	36,764	36,764	21,777	14,987	-	-	191,302	191,302	221,056	148,067	-	-
	阪 都	4,272	4	183,201	183,168	109,739	73,429	-	33	292,984	292,993	379,520	163,679	-	245,121
	兵 庫	1,827	5	54,739	54,574	30,035	24,539	-	165	228,835	228,534	283,034	161,827	-	328,570
	奈 良	407	-	12,146	12,146	6,767	5,379	-	-	198,068	198,068	243,653	140,719	-	-
和 歌 山		555	2	13,767	13,714	7,490	6,224	-	53	179,910	179,769	195,604	160,714	-	216,245
鳥 取		359	1	9,829	9,827	5,192	4,635	-	2	126,821	126,837	147,047	104,197	-	*
	島 根	578	1	12,321	12,232	5,376	6,856	-	89	153,551	153,231	178,244	133,618	-	197,562
	同 山	1,050	1	27,028	27,015	14,458	12,542	15	13	164,239	164,195	182,543	143,048	160,667	256,385
	広 島	1,824	6	63,893	63,867	39,311	24,556	-	26	193,876	193,782	231,118	134,013	-	425,115
山 口		928	7	19,844	19,756	11,986	7,770	-	88	202,688	203,080	244,832	138,674	-	114,591
徳 島		425	-	10,485	10,485	5,536	4,949	-	-	168,840	168,840	207,031	126,120	-	-
	香 川	575	1	21,653	21,648	15,352	6,296	-	5	217,945	217,949	251,220	136,822	-	200,000
	媛 知	932	4	27,758	27,677	17,131	10,546	-	81	214,409	212,841	273,259	114,696	-	750,432
	高 知	454	2	8,628	8,618	5,094	3,524	-	10	215,060	215,027	270,858	134,322	-	243,600
福 岡		2,497	9	77,616	77,469	47,506	29,938	25	147	173,443	173,358	192,025	143,811	83,600	218,558
佐 賀		456	-	9,977	9,977	5,032	4,945	-	-	151,041	151,041	178,533	123,065	-	-
	崎 本	862	4	15,964	15,879	8,145	7,734	-	85	181,889	178,747	226,551	128,402	-	768,871
	熊 本	1,040	1	24,746	24,745	11,883	12,862	-	1	155,753	155,759	196,547	118,075	-	*
	大 分	716	3	11,486	11,463	6,180	5,283	-	23	165,507	164,554	188,312	136,763	-	640,348
宮 崎		825	-	17,372	17,372	9,888	7,484	-	-	161,813	161,813	187,819	127,452	-	-
鹿 児 島		1,007	4	22,722	22,694	11,170	11,524	-	28	139,780	139,529	168,201	111,738	-	343,143
	沖 縄	841	6	25,039	24,978	10,529	14,449	-	61	169,019	168,899	219,880	131,749	-	218,033

第2表 厚生年金保険（第1号） 標準報酬月額別被保険者数

標準報酬月額別被保険者数								
標準報酬月額	合 計		船員を除く合計		一般男子	女 子	坑内員	船 員
		割合 (%)		割合 (%)				
万円								
総 計	36,863,741	100.00	36,811,408	100.00	23,323,173	13,487,619	616	52,333
9.8	440,447	1.19	439,787	1.19	233,626	206,160	1	660
10.4	77,688	0.21	77,590	0.21	20,821	56,769	-	98
11.0	144,503	0.39	144,370	0.39	36,116	108,254	-	133
11.8	289,862	0.79	289,279	0.79	76,638	212,637	4	583
12.6	372,687	1.01	372,154	1.01	87,158	284,993	3	533
小 計	1,325,187	3.59	1,323,180	3.59	454,359	868,813	8	2,007
13.4	522,205	1.42	521,999	1.42	130,700	391,299	-	206
14.2	634,427	1.72	634,262	1.72	162,000	472,260	2	165
15.0	961,117	2.61	960,577	2.61	309,594	650,980	3	540
16.0	1,033,898	2.80	1,033,603	2.81	315,438	718,162	3	295
17.0	1,100,785	2.99	1,100,426	2.99	366,920	733,504	2	359
小 計	4,252,432	11.54	4,250,867	11.55	1,284,652	2,966,205	10	1,565
18.0	1,221,571	3.31	1,220,915	3.32	462,186	758,727	2	656
19.0	1,186,028	3.22	1,185,556	3.22	460,954	724,599	3	472
20.0	2,118,896	5.75	2,117,442	5.75	967,951	1,149,475	16	1,454
22.0	2,563,106	6.95	2,561,936	6.96	1,259,470	1,302,445	21	1,170
24.0	2,480,381	6.73	2,478,644	6.73	1,370,700	1,107,855	89	1,737
小 計	9,569,982	25.96	9,564,493	25.98	4,521,261	5,043,101	131	5,489
26.0	2,491,244	6.76	2,489,003	6.76	1,542,523	946,443	37	2,241
28.0	2,158,770	5.86	2,156,722	5.86	1,440,706	715,971	45	2,048
30.0	2,113,448	5.73	2,110,181	5.73	1,501,997	608,134	50	3,267
32.0	1,741,953	4.73	1,739,881	4.73	1,302,264	437,585	32	2,072
34.0	1,536,564	4.17	1,534,293	4.17	1,191,733	342,478	82	2,271
小 計	10,041,979	27.24	10,030,080	27.25	6,979,223	3,050,611	246	11,899
36.0	1,459,799	3.96	1,457,016	3.96	1,165,192	291,781	43	2,783
38.0	1,491,953	4.05	1,488,763	4.04	1,226,150	262,593	20	3,190
41.0	1,592,068	4.32	1,588,282	4.31	1,336,325	251,934	23	3,786
44.0	1,231,173	3.34	1,227,650	3.33	1,064,619	163,000	31	3,523
47.0	965,080	2.62	962,020	2.61	851,428	110,559	33	3,060
小 計	6,740,073	18.28	6,723,731	18.27	5,643,714	1,079,867	150	16,342
50.0	896,534	2.43	893,642	2.43	785,093	108,535	14	2,892
53.0	633,282	1.72	631,166	1.71	573,903	57,244	19	2,116
56.0	528,418	1.43	526,647	1.43	481,068	45,572	7	1,771
59.0	469,611	1.27	468,100	1.27	422,975	45,118	7	1,511
62.0	2,406,243	6.53	2,399,502	6.52	2,176,925	222,553	24	6,741
小 計	4,934,088	13.38	4,919,057	13.36	4,439,964	479,022	71	15,031

第3表 厚生年金保険（第1号） 標準賞与額別被保険者数

標準賞与額別被保険者数									
標準賞与額	合 計		船員を除く合計		一般男子	女 子	坑内員	船 員	
		割合 (%)		割合 (%)					
総 計	2,090,890	100.00	2,088,838	100.00	1,256,911	831,873	54	2,052	
万円以上 万円未満									
0.1 ~ 5	407,387	19.48	407,305	19.50	193,586	213,714	5	82	
5 ~ 10	398,722	19.07	398,387	19.07	217,632	180,745	10	335	
10 ~ 15	311,143	14.88	310,975	14.89	179,201	131,753	21	168	
15 ~ 20	194,695	9.31	194,483	9.31	112,730	81,751	2	212	
20 ~ 25	155,977	7.46	155,583	7.45	97,848	57,723	12	394	
小 計	1,467,924	70.21	1,466,733	70.22	800,997	665,686	50	1,191	
25 ~ 30	105,316	5.04	105,218	5.04	68,742	36,473	3	98	
30 ~ 35	88,826	4.25	88,682	4.25	59,475	29,206	1	144	
35 ~ 40	60,069	2.87	59,953	2.87	41,960	17,993	-	116	
40 ~ 45	52,010	2.49	51,927	2.49	37,259	14,668	-	83	
45 ~ 50	34,084	1.63	34,017	1.63	25,313	8,704	-	67	
小 計	340,305	16.28	339,797	16.27	232,749	107,044	4	508	
50 ~ 55	38,488	1.84	38,420	1.84	27,906	10,514	-	68	
55 ~ 60	25,722	1.23	25,676	1.23	18,972	6,704	-	46	
60 ~ 65	25,676	1.23	25,635	1.23	18,850	6,785	-	41	
65 ~ 70	18,345	0.88	18,301	0.88	13,607	4,694	-	44	
70 ~ 75	17,303	0.83	17,279	0.83	12,912	4,367	-	24	
小 計	125,534	6.00	125,311	6.00	92,247	33,064	-	223	
75 ~ 80	12,204	0.58	12,186	0.58	10,169	2,017	-	18	
80 ~ 85	11,980	0.57	11,966	0.57	9,423	2,543	-	14	
85 ~ 90	9,496	0.45	9,490	0.45	7,019	2,471	-	6	
90 ~ 95	8,424	0.40	8,412	0.40	6,672	1,740	-	12	
95 ~ 100	7,730	0.37	7,721	0.37	6,225	1,496	-	9	
小 計	49,834	2.38	49,775	2.38	39,508	10,267	-	59	
100 ~ 105	10,614	0.51	10,605	0.51	8,619	1,986	-	9	
105 ~ 110	6,116	0.29	6,112	0.29	4,941	1,171	-	4	
110 ~ 115	6,168	0.29	6,167	0.30	5,073	1,094	-	1	
115 ~ 120	5,288	0.25	5,279	0.25	4,364	915	-	9	
120 ~ 125	5,637	0.27	5,635	0.27	4,695	940	-	2	
小 計	33,823	1.62	33,798	1.62	27,692	6,106	-	25	
125 ~ 130	4,059	0.19	4,055	0.19	3,499	556	-	4	
130 ~ 135	4,818	0.23	4,816	0.23	4,132	684	-	2	
135 ~ 140	3,359	0.16	3,355	0.16	2,892	463	-	4	
140 ~ 145	3,871	0.19	3,869	0.19	3,408	461	-	2	
145 ~ 150	2,813	0.13	2,812	0.13	2,411	401	-	1	
小 計	18,920	0.90	18,907	0.91	16,342	2,565	-	13	
150 ~	54,550	2.61	54,517	2.61	47,376	7,141	-	33	

第4表 厚生年金保険（第1号） 都道府県別年金受給権者状況(厚生年金保険（第1号）計）
 (月末現在)

都道府県別	合 計			老 齢 年 金			通 算 老 齢 年 金			障 害 年 金			遺 族 年 金			通算遺族年金	
	件数	年金額	(別掲)基礎年金額	件数	年金額	(別掲)基礎年金額	件数	年金額	(別掲)基礎年金額	件数	年金額	(別掲)基礎年金額	件数	年金額	(別掲)基礎年金額	件数	年金額
	千円	千円	千円	千円	千円	千円	千円	千円	千円	千円	千円	千円	千円	千円	千円	千円	千円
平成 27 年10月	35,675,042	27,085,713,691	16,096,440,034	15,555,898	18,598,375,991	8,617,132,989	13,894,393	2,572,748,216	7,122,263,727	589,896	451,920,941	237,029,112	5,592,093	5,451,444,156	120,014,207	42,762	11,224,387
11月	35,715,599	27,070,132,625	16,151,469,957	15,566,700	18,583,270,704	8,644,040,242	13,918,271	2,569,573,536	7,148,838,354	589,768	451,368,535	237,274,871	5,598,476	5,454,790,489	121,316,489	42,384	11,129,361
12月	35,764,800	27,059,340,940	16,203,200,053	15,584,407	18,569,423,774	8,672,204,501	13,940,530	2,566,441,746	7,170,192,060	591,118	451,938,147	238,169,048	5,606,700	5,460,496,960	122,634,445	42,045	11,040,314
平成 28 年 1月	35,821,765	27,045,486,484	16,287,267,363	15,609,055	18,554,884,674	8,719,253,451	13,962,848	2,561,140,026	7,205,091,881	592,208	452,252,767	238,907,859	5,615,949	5,466,252,160	124,014,172	41,705	10,956,857
2月	35,890,125	27,037,456,864	16,359,097,000	15,637,217	18,544,578,257	8,758,571,128	13,993,087	2,556,859,497	7,235,532,221	593,269	452,531,820	239,642,795	5,625,235	5,472,624,970	125,350,856	41,317	10,862,320
3月	35,998,579	27,046,007,885	16,435,578,718	15,684,112	18,546,336,649	8,801,403,374	14,041,824	2,554,593,983	7,266,505,166	594,233	452,734,635	240,534,551	5,637,540	5,481,591,501	127,135,627	40,870	10,751,117
北 海	1,655,263	1,074,988,402	715,479,067	627,588	688,580,546	334,452,637	726,712	123,081,539	364,605,479	29,485	21,601,584	11,147,672	269,226	241,211,991	5,273,279	2,252	512,743
道	392,461	204,131,116	170,426,853	136,413	127,388,231	72,337,956	185,984	27,969,966	93,751,145	6,268	4,243,074	2,735,173	63,230	44,408,602	1,602,579	566	121,243
青 森	401,783	237,151,347	180,823,967	165,360	156,258,443	88,990,934	163,617	26,556,490	87,348,174	6,937	4,759,840	2,705,071	65,414	49,473,818	1,779,787	455	102,756
岩 手	621,408	434,996,159	281,015,760	269,457	299,929,602	147,901,769	244,597	42,571,491	126,110,772	10,173	7,640,811	4,131,574	96,497	84,686,516	2,871,646	684	167,739
宮 城	358,697	203,760,534	160,144,635	145,266	132,871,554	77,924,406	146,855	23,054,074	78,815,347	5,584	3,852,860	2,164,141	60,434	43,867,072	1,240,740	558	114,974
山 形	364,803	221,276,589	171,126,469	165,656	152,703,248	91,096,553	137,341	22,641,642	76,186,851	6,327	4,279,858	2,553,482	55,008	41,547,904	1,289,584	471	103,938
福 島	582,688	382,638,627	260,574,428	265,205	262,399,496	141,590,508	216,494	37,461,766	112,461,570	10,343	7,311,058	4,032,553	90,061	75,332,051	2,489,797	585	134,256
茨 城	765,461	566,799,212	353,634,230	337,388	401,903,487	189,019,726	305,440	53,256,841	156,524,921	11,154	8,568,614	5,003,445	110,894	102,916,850	3,086,137	585	153,421
栃 木	540,936	388,338,096	247,008,381	241,163	272,335,289	133,882,487	210,850	37,759,362	107,673,635	7,921	5,972,510	3,366,052	80,499	72,149,604	2,086,207	503	121,331
群 馬	582,933	405,612,390	274,459,066	251,901	281,261,289	143,293,919	236,396	43,092,399	124,939,588	9,091	6,756,907	4,079,729	84,552	74,354,403	2,145,830	653	147,392
埼 玉	1,900,841	1,531,812,997	890,143,563	832,523	1,078,863,959	478,788,294	763,810	143,002,958	393,159,017	25,727	20,943,584	11,197,378	277,213	288,533,332	6,998,874	1,568	469,163
千 葉	1,630,350	1,358,904,359	767,566,995	715,590	962,617,599	415,719,016	648,390	118,680,603	335,802,851	23,698	19,427,856	10,133,268	241,280	257,961,529	5,911,859	1,392	396,772
東 京	3,038,216	2,554,270,425	1,380,605,037	1,281,532	1,728,546,162	722,260,689	1,217,580	251,868,484	629,273,232	45,141	36,478,025	18,756,641	490,272	536,230,002	10,314,475	3,691	1,147,764
神 奈 川	2,327,435	2,094,731,492	1,078,086,007	1,036,714	1,462,847,966	601,203,144	882,840	167,759,826	454,574,776	34,725	28,515,090	14,269,283	371,115	434,974,483	8,038,805	2,041	634,132
新 潟	773,055	531,667,929	358,552,271	365,895	368,660,363	201,939,070	272,478	48,446,446	149,026,616	12,994	9,331,377	4,737,937	120,803	105,028,937	2,848,647	885	200,805
富 山	384,216	293,705,924	182,504,309	193,470	206,431,480	110,654,904	120,947	22,462,834	68,159,017	6,259	4,662,428	2,442,219	62,988	60,018,686	1,247,996	552	130,496
石 川	369,320	263,963,842	174,395,414	170,978	181,552,494	96,081,114	135,128	26,342,819	74,539,929	6,450	4,722,308	2,537,937	56,209	51,208,296	1,236,434	555	137,926
福 井	262,836	193,374,337	123,292,846	134,020	138,726,246	73,865,392	85,090	16,975,708	46,901,370	4,593	3,355,844	1,585,939	38,834	34,244,941	940,145	299	71,497
山 梨	239,600	155,978,087	111,336,226	97,618	106,156,075	54,518,279	103,518	19,454,286	54,167,202	3,561	2,608,852	1,654,657	34,641	27,696,030	996,088	262	62,845
長 野	718,096	509,165,946	345,656,100	335,911	356,895,297	192,057,583	266,281	52,327,210	146,055,008	12,245	8,785,489	5,105,390	102,898	90,984,943	2,438,119	761	173,006
岐 阜	635,298	459,845,199	296,432,954	275,711	314,981,900	158,168,977	248,489	46,281,952	132,145,851	10,180	7,760,227	3,891,368	100,123	90,621,649	2,226,758	795	199,471
静 岡	1,184,826	916,914,839	554,707,213	559,039	644,792,584	318,518,265	427,280	82,041,323	225,158,707	19,270	14,809,426	7,227,755	177,970	174,933,474	4,002,486	1,267	338,032
愛 知	1,981,293	1,621,975,253	924,949,824	901,675	1,137,972,416	524,933,662	734,449	136,255,235	379,239,676	32,881	26,018,747	13,378,060	301,272	321,173,921	7,398,427	2,016	554,933
三 重	557,724	421,497,104	262,555,694	254,315	295,339,451	146,100,405	207,330	37,646,422	110,994,581	9,342	7,047,602	3,704,125	86,137	81,309,578	1,756,584	600	154,052
滋 賀	402,829	315,901,711	189,345,540	184,460	223,325,389	105,930,074	150,276	28,116,442	79,406,777	6,552	5,143,302	2,524,503	61,067	59,199,703	1,484,185	474	116,874
京 大	736,505	561,187,957	337,799,462	314,217	382,168,829	178,019,000	295,061	56,018,388	153,132,270	12,231	9,580,598	4,406,287	114,006	113,150,173	2,241,906	990	269,969
都 府	2,376,530	1,897,409,789	1,068,391,555	1,017,232	1,282,207,503	575,918,675	926,672	174,051,202	468,134,807	41,663	33,047,761	16,536,729	388,392	407,304,236	7,801,344	2,571	799,087
兵 庫	1,625,074	1,338,956,712	734,331,881	705,924	911,829,780	401,934,393	618,048	110,968,868	315,987,652	25,687	20,782,464	10,827,406	273,611	294,877,301	5,582,430	1,804	498,298
和 歌 山	394,738	318,351,076	181,050,805	165,055	222,084,586	95,458,032	160,974	27,746,920	81,847,019	5,730	4,645,750	2,429,245	62,515	63,741,486	1,316,509	464	132,334
鳥 取	292,700	202,800,119	127,602,412	115,281	133,523,876	63,614,737	121,586	20,371,152	61,150,320	5,018	3,914,841	1,867,652	50,349	44,872,697	969,702	466	117,553
島 根	195,519	127,842,259	88,961,694	91,391	87,846,033	49,579,692	70,037	12,638,489	37,501,360	3,285	2,272,819	1,309,503	30,526	25,019,341	571,140	280	65,577
島 岡	254,437	165,280,158	118,510,165	117,753	112,493,602	65,928,379	90,855	16,297,155	50,066,576	4,612	3,236,796	1,746,733	40,804	33,160,026	768,477	413	92,578
広 島	627,836	468,710,618	295,378,794	300,967	329,294,235	170,936,462	217,503	38,948,368	118,004,083	11,030	8,266,839	4,401,401	97,618	92,032,048	2,036,849	718	169,127
山 口	910,480	708,091,799	416,739,695	419,232	487,295,828	237,333,154	324,402	58,642,440	170,508,093	16,587	12,751,689	6,100,391	149,065	149,094,110	2,798,058	1,194	307,733
徳 島	514,753	389,506,734	232,048,482	228,856	261,625,338	128,634,189	186,481	31,336,730	98,752,702	8,124	6,238,915	3,164,941	90,564	90,120,268	1,496,650	728	185,483
香 川	241,730	155,312,304	107,816,475	109,313	107,442,255	57,784,724	92,154	15,631,665	47,476,993	4,399	3,088,768	1,838,528	35,574	29,083,860	716,230	290	65,577
愛 媛	331,525	238,966,486	155,004,701	154,512	167,422,602	86,341,641	120,398	21,639,607	66,281,621	5,530	4,144,477	2,328,159	50,669	45,664,329	1,042,062	416	95,470
高 知	464,651	306,274,371	208,283,931	194,607	204,685,146	106,578,293	188,366	31,270,058	96,559,729	8,795	6,321,237	3,669,890	72,317	63,863,217	1,476,219	564	134,714
福 岡	242,856	150,470,008	108,220,163	102,233	101,169,154	54,458,592	100,365	17,179,876	54,458,592	4,326	3,064,989	1,631,332	35,615	28,997,060	657,042	317	76,929
佐 賀	1,438,394	1,061,485,695	619,849,174	628,054	710,943,811	338,606,990	543,604	93,660,800	265,031,603	27,182	20,208,261	11,218,049	237,737	236,174,524	4,992,532	1,817	498,300
長 崎	248,597	156,591,277	112,465,431	107,237	104,321,616	58,145,094	96,403	16,288,839	51,292,490	4,674	3,227,437	2,008,202	39,965				

第4表(続) 厚生年金保険(第1号) 都道府県別年金受給権者状況(厚生年金保険(第1号)計)
(新規裁定)

都道府県別	合 計			老 齢 年 金			通 算 老 齢 年 金			障 害 年 金			遺 族 年 金			通算遺族年金	
	件数	年金額	(別掲)基礎年金額	件数	年金額	(別掲)基礎年金額	件数	年金額	(別掲)基礎年金額	件数	年金額	(別掲)基礎年金額	件数	年金額	(別掲)基礎年金額	件数	年金額
		千円	千円		千円	千円		千円	千円		千円	千円		千円	千円		千円
平成 27 年10月	139,900	87,460,824	10,661,829	49,965	49,770,378	2,232,706	60,985	9,689,103	5,726,890	2,968	2,162,179	1,382,298	25,980	25,838,797	1,319,935	2	*
11月	125,643	78,508,769	9,093,272	43,829	43,603,820	1,893,394	53,522	8,478,132	4,999,096	1,831	1,329,952	860,507	26,460	25,096,730	1,340,276	1	*
12月	132,263	82,086,448	10,647,547	45,891	45,675,063	2,084,098	56,857	8,754,409	5,740,577	3,182	2,296,292	1,456,994	26,326	25,359,733	1,365,877	7	952
平成 28 年 1月	139,063	85,975,766	10,628,164	49,344	48,328,610	2,258,820	59,146	8,942,771	5,594,982	2,956	2,118,233	1,348,381	27,614	26,585,843	1,425,982	3	309
2月	155,042	94,692,495	10,967,129	54,863	53,028,280	2,304,925	65,899	9,303,326	5,822,579	3,164	2,318,474	1,440,264	31,112	30,040,978	1,399,361	4	1,437
3月	201,475	118,217,060	13,653,454	71,722	68,226,586	3,064,934	89,513	12,156,939	7,284,433	3,233	2,373,185	1,477,229	37,004	35,459,829	1,826,858	3	522
北 海	9,390	4,597,930	697,001	3,033	2,525,107	154,641	4,654	567,983	429,800	113	77,694	45,615	1,590	1,427,146	66,945	-	-
道	2,375	941,218	202,460	712	513,419	34,942	1,214	147,438	130,418	30	17,775	15,298	419	262,586	21,802	-	-
青 森	2,484	1,209,513	128,834	977	753,515	26,296	1,040	125,417	102,563	23	16,288	8,581	444	314,292	19,793	-	-
岩 手	4,308	2,356,802	339,035	1,725	1,553,460	97,144	1,910	252,118	194,799	56	39,242	24,135	617	511,981	22,956	-	-
宮 城	2,285	1,016,480	181,352	884	631,615	45,992	955	121,365	102,563	43	28,969	11,370	402	234,360	21,428	1	*
山 形	2,433	1,227,514	204,659	1,135	826,670	60,267	873	109,592	94,892	29	20,828	16,647	396	270,424	32,852	-	-
福 島	3,740	2,002,534	252,776	1,636	1,313,506	64,526	1,468	199,853	138,534	50	35,465	20,849	586	453,710	28,866	-	-
茨 城	4,814	2,739,867	350,234	1,677	1,702,367	65,787	2,259	299,148	206,724	61	46,491	33,222	817	691,860	44,502	-	-
栃 木	3,537	2,142,998	256,278	1,357	1,389,747	62,510	1,536	215,870	133,853	53	41,552	29,040	591	495,828	30,875	-	-
群 馬	3,478	1,919,606	242,717	1,204	1,170,163	54,746	1,632	229,800	132,022	52	36,605	25,736	590	483,037	30,213	-	-
埼 玉	10,721	6,876,955	744,282	3,585	3,885,172	168,347	4,830	679,491	377,995	187	146,884	90,460	2,119	2,165,408	107,481	-	-
千 葉	9,227	5,943,795	715,309	3,119	3,425,593	151,057	4,268	614,191	374,120	167	132,801	86,894	1,673	1,771,209	103,238	-	-
東 京	15,482	10,417,292	1,149,509	5,384	5,837,625	300,091	6,902	1,114,660	577,906	284	218,001	132,258	2,912	3,247,007	139,254	-	-
神 奈 川	12,011	8,555,450	807,807	4,091	4,696,393	175,157	5,217	772,486	401,981	234	185,056	104,648	2,469	2,901,515	126,022	-	-
潟 湖	4,690	2,653,121	265,886	2,044	1,661,162	69,800	1,714	233,949	126,429	57	40,723	24,525	875	717,288	45,132	-	-
富 山	1,915	1,238,599	106,127	835	738,906	23,227	634	82,631	52,191	29	20,186	8,309	417	396,877	22,400	-	-
石 川	1,949	1,087,418	110,595	775	646,894	29,498	811	104,515	52,855	32	24,372	14,296	331	311,637	13,947	-	-
福 井	1,177	677,602	70,211	480	411,662	10,260	434	47,533	36,526	23	14,540	10,590	240	203,867	12,835	-	-
山 梨	1,574	777,242	107,775	541	475,945	24,040	781	98,886	60,437	15	9,834	5,685	237	192,577	17,612	-	-
長 野	3,853	2,192,277	209,146	1,458	1,295,332	36,920	1,604	238,063	103,796	63	37,248	27,061	728	621,634	41,370	-	-
岐 阜	3,565	1,963,324	186,535	1,193	1,091,671	38,788	1,629	205,996	96,704	51	36,573	21,013	692	629,085	30,031	-	-
静 岡	6,329	3,923,775	404,822	2,437	2,351,038	88,440	2,627	381,147	190,332	101	74,817	45,511	1,164	1,116,773	80,539	-	-
愛 知	10,970	7,162,179	655,236	3,846	4,133,593	148,023	4,781	636,328	327,290	193	149,772	89,233	2,150	2,242,487	90,691	-	-
重 慶	3,054	1,928,847	155,499	1,104	1,106,355	43,778	1,288	167,582	75,322	62	49,217	22,303	600	605,693	14,096	-	-
滋 賀	2,373	1,488,695	151,326	905	911,813	37,339	1,010	126,780	70,798	35	27,547	17,144	423	422,555	26,045	-	-
京 都	3,265	1,993,229	271,056	1,044	1,026,431	57,117	1,396	194,462	137,460	71	52,934	25,950	754	719,401	50,529	-	-
大 阪	11,498	7,447,832	878,434	3,784	3,916,936	204,422	4,970	731,587	440,290	218	159,515	90,761	2,526	2,639,794	142,961	-	-
兵 庫	9,613	5,891,670	617,720	3,310	3,387,957	141,498	4,527	590,905	352,868	133	108,707	63,539	1,642	1,803,917	59,816	1	-
神 奈 川	2,307	1,361,327	151,158	732	765,228	33,567	1,128	137,368	84,984	41	30,804	18,917	406	427,926	13,690	-	-
和 歌 山	1,706	847,138	126,759	500	473,454	29,777	894	106,249	77,743	19	14,223	6,180	293	253,212	13,060	-	-
鳥 取	1,172	603,849	67,658	498	386,664	17,146	477	57,185	38,348	15	7,850	7,216	182	152,151	4,948	-	-
島 根	1,547	800,831	74,327	619	473,353	16,348	616	77,140	38,902	25	15,562	9,556	287	234,776	9,522	-	-
岡 山	3,282	2,001,542	187,947	1,254	1,145,372	38,662	1,290	175,777	101,042	59	43,600	28,451	679	636,794	19,792	-	-
広 島	4,706	2,853,998	257,186	1,769	1,655,623	55,365	1,944	247,689	128,993	88	60,670	46,271	905	890,016	26,557	-	-
山 口	2,701	1,561,958	156,167	968	876,898	28,880	1,180	141,299	97,340	37	29,128	15,915	516	514,632	14,033	-	-
徳 島	1,462	721,087	95,615	572	451,313	18,529	636	75,565	56,480	12	7,798	6,660	242	186,411	13,947	-	-
香 川	1,759	1,017,499	109,028	661	586,840	21,855	735	96,089	53,472	30	27,066	21,645	333	307,504	12,055	-	-
愛 媛	2,441	1,235,981	153,528	773	668,231	22,593	1,151	135,989	89,035	35	21,235	19,618	482	410,526	22,283	-	-
高 知	1,242	555,280	94,279	430	321,568	20,524	580	72,624	58,744	20	12,776	7,604	211	148,147	7,406	1	-
福 岡	8,250	4,568,397	531,139	2,870	2,560,700	109,527	3,830	508,085	294,885	123	82,847	58,457	1,427	1,416,765	68,269	-	-
佐 賀	1,537	713,424	112,444	567	429,458	25,548	721	88,781	59,466	24	16,277	13,708	225	178,908	13,722	-	-
長 崎	2,464	1,221,314	142,895	835	674,625	28,880	1,166	144,324	85,104	38	24,643	13,243	425	377,722	15,668	-	-
熊 本	3,153	1,434,008	206,330	1,126	861,687	36,859	1,531	182,973	133,310	51	31,939	25,677	445	357,409	10,484	-	-
大 宮	2,166	1,074,527	137,385	808	639,943	33,139	958	122,580	71,311	44	29,375	20,217	356	282,629	12,717	-	-
崎 玉	2,164	951,453	157,495	765	545,332	27,739	1,021	132,829	86,220	30	18,279	15,525	348	255,014	28,011	-	-
鹿 児 島	3,295	1,483,689	212,812	1,113	866,708	43,604	1,606	213,358	114,086	46	31,905	23,113	530	371,717	32,008	-	-
沖 縄	1,790	722,863	192,029	518	396,934	34,668	971	129,890	115,553	31	17,570	8,581	270	178,469	33,226	-	-
そ の 他	221	113,132	24,652	69	66,607	7,070	114	21,370	6,350	-	-	-	38	25,155	11,232	-	-

注1．厚生年金保険(第1号)の受給権者とは、厚生年金保険受給権者全体から、共済組合等の組合員等たる厚生年金保険の被保険者期間(平成27年9月以前の共済組合等の組合員等の期間を含む)のみの者を除き、さらに、障害厚生年金受給権者及び短期要件分の遺族厚生年金受給権者について、それぞれ初診日又は死亡日に共済組合等の組合員等であった者を除いた者をいう。

注2．厚生年金保険(第1号)受給権者の年金額は、老齢給付及び遺族年金(長期要件)については、平成27年9月以前の厚生年金保険被保険者期間及び平成27年10月以降の第1号厚生年金被保険者期間に係る年金額であり、平成27年10月以降に受給権が発生した障害年金及び遺族年金(短期要件)については、共済組合等の組合員等たる厚生年金保険の被保険者期間(平成27年9月以前の共済組合等の組合員等の期間を含む)を含めて算出した年金額である。

第4表(続) 厚生年金保険(第1号) 都道府県別年金受給権者状況(厚生年金保険(第1号)計)
(失 権)

都道府県別	合 計			老 齢 年 金			通 算 老 齢 年 金			障 害 年 金			遺 族 年 金			通算遺族年金	
	件数	年金額	(別掲)基礎年金額	件数	年金額	(別掲)基礎年金額	件数	年金額	(別掲)基礎年金額	件数	年金額	(別掲)基礎年金額	件数	年金額	(別掲)基礎年金額	件数	年金額
		千円	千円		千円	千円		千円	千円		千円	千円		千円	千円		千円
平成 27 年10月	81,955	81,408,555	28,645,461	36,016	54,879,787	16,436,090	26,444	7,502,153	11,197,431	2,075	2,035,063	818,088	17,044	16,894,636	193,851	376	96,916
11月	93,576	90,644,232	33,301,063	40,011	59,625,074	18,991,004	30,167	8,169,043	13,245,136	2,276	2,184,557	888,465	20,726	20,563,884	176,458	396	101,674
12月	84,049	81,046,479	30,032,089	35,923	53,375,182	17,122,834	27,172	7,444,407	11,890,982	2,043	1,873,643	854,784	18,564	18,262,826	163,489	347	90,421
平成 28 年1月	85,345	81,950,106	30,274,657	36,200	53,734,537	17,103,331	28,087	7,821,080	12,150,873	2,007	1,798,554	836,620	18,706	18,511,559	183,833	345	84,377
2月	101,314	97,113,197	36,521,794	43,260	64,036,720	20,812,403	33,124	9,006,609	14,511,227	2,279	2,108,323	1,004,394	22,252	21,864,039	193,770	399	97,506
3月	109,896	104,559,667	39,402,360	46,166	68,090,515	22,320,349	35,637	9,403,774	15,880,519	2,521	2,304,518	1,021,446	25,107	24,644,228	180,045	465	116,634
北 海 道	5,081	4,362,938	1,644,311	1,880	2,656,194	821,354	1,864	485,107	763,694	122	102,136	50,540	1,188	1,112,323	8,723	27	7,177
青 森 県	1,316	842,613	450,179	412	493,624	187,786	574	118,503	251,052	19	14,007	9,751	298	214,115	1,590	13	2,363
岩 手 県	1,349	999,919	516,485	496	643,959	244,852	518	106,843	253,753	32	25,906	14,237	299	222,059	3,643	4	1,153
宮 城 県	1,794	1,548,741	649,871	679	962,378	337,906	624	150,436	287,113	50	44,834	21,701	435	388,994	3,152	6	2,099
秋 田 県	1,068	706,220	373,272	337	414,404	165,831	440	93,235	200,232	16	9,018	6,436	272	189,296	773	3	267
山 形 県	1,193	828,402	445,624	432	520,844	212,048	443	89,487	215,740	34	23,778	17,836	283	194,210	-	1	*
福 島 県	1,918	1,587,455	680,708	789	1,039,500	369,121	656	154,235	290,135	43	34,347	18,194	420	356,811	3,259	10	2,563
茨 城 県	2,176	1,965,591	818,552	922	1,295,061	469,160	704	188,406	320,286	53	47,451	24,626	488	432,290	4,480	9	2,383
栃 木 県	1,564	1,355,071	565,742	656	883,433	325,121	505	125,784	229,278	27	22,231	8,191	371	322,493	3,153	5	1,131
群 馬 県	1,790	1,411,636	665,265	671	882,054	353,901	652	162,874	293,447	39	29,496	14,254	415	334,045	3,663	13	3,167
埼 玉 県	5,289	5,476,360	2,079,457	2,373	3,699,695	1,261,728	1,627	438,381	758,627	110	114,166	44,181	1,163	1,219,029	14,921	16	5,089
千 葉 県	4,355	4,771,822	1,696,546	2,116	3,365,640	1,083,261	1,203	331,039	551,818	109	103,717	50,501	914	968,322	10,966	13	3,104
東 京 都	9,175	10,088,217	3,314,242	3,895	6,569,488	1,881,798	2,896	870,456	1,334,092	206	195,993	79,581	2,145	2,442,948	18,771	33	9,333
神 奈 川 県	7,356	8,515,410	2,569,805	3,214	5,490,196	1,572,390	2,079	591,421	931,177	136	137,410	57,414	1,897	2,287,491	8,823	30	8,892
京 都 府	2,335	1,991,953	859,709	968	1,283,403	478,164	762	173,505	352,654	52	42,752	22,885	543	489,884	6,007	10	2,409
富 山 県	1,149	1,037,159	431,714	495	675,648	259,787	353	92,439	162,525	19	16,465	6,826	270	249,951	2,576	12	2,656
石 川 県	1,052	917,287	383,870	447	615,497	214,973	355	92,549	159,750	17	15,233	8,520	228	193,341	6,227	5	667
福 山 県	752	630,014	247,045	306	392,708	132,831	251	73,938	108,357	14	14,567	5,071	178	147,742	787	3	1,059
山 梨 県	732	563,072	271,724	267	352,319	132,699	280	68,900	130,260	15	16,254	7,470	166	124,765	1,294	4	833
山 梨 県	2,335	1,912,118	820,182	909	1,199,680	441,159	845	227,959	358,825	50	45,497	17,933	521	437,105	2,266	10	1,877
岐 阜 県	2,106	1,858,684	774,348	896	1,196,089	468,959	644	166,444	291,387	49	43,675	12,706	504	449,246	1,296	13	3,230
静 岡 県	3,634	3,355,087	1,329,355	1,592	2,191,908	774,541	1,154	321,106	514,351	92	84,718	31,977	785	755,106	8,487	11	2,249
愛 知 県	6,245	6,381,649	2,362,211	2,834	4,275,271	1,462,454	1,875	499,667	842,344	139	134,788	50,645	1,378	1,467,241	6,771	19	4,682
三 重 県	1,803	1,695,392	667,181	761	1,117,865	379,682	578	159,321	264,761	47	42,681	20,633	414	380,220	2,105	3	896
滋 賀 県	1,140	1,076,459	430,031	497	708,682	257,992	373	115,038	157,159	27	23,590	13,096	240	228,418	1,785	3	732
京 都 府	2,311	2,270,962	794,733	1,005	1,525,766	451,772	736	203,912	320,580	62	54,262	17,003	499	484,838	5,378	9	2,184
大 阪 府	7,714	8,100,730	2,785,057	3,461	5,393,805	1,642,063	2,372	687,831	1,057,457	190	181,957	75,932	1,658	1,828,262	9,604	33	8,876
兵 庫 県	5,151	5,550,759	1,798,055	2,295	3,693,950	1,084,516	1,500	399,702	651,254	113	114,271	53,584	1,224	1,338,275	8,701	19	4,561
和 歌 山 県	1,162	1,184,510	403,778	482	777,555	230,296	370	106,956	159,321	26	25,869	11,565	277	271,803	2,596	7	2,325
和 歌 山 県	937	827,619	324,115	380	542,430	180,003	330	84,706	137,524	31	30,174	5,071	192	169,198	1,517	4	1,112
鳥 取 県	680	520,865	244,918	268	329,519	125,301	269	74,684	112,011	17	17,520	7,806	126	99,141	-	-	-
島 根 県	834	659,823	280,111	317	410,522	138,723	307	79,849	135,031	18	16,412	5,851	190	152,851	506	2	*
岡 山 県	2,031	1,849,862	730,531	930	1,237,335	453,478	604	164,883	258,806	49	46,501	15,407	441	398,764	2,840	7	2,379
広 島 県	2,853	2,771,396	928,665	1,245	1,794,374	561,218	837	233,310	338,552	67	62,231	23,986	693	678,851	4,910	11	2,629
山 口 県	1,653	1,618,526	576,028	711	1,066,487	334,184	518	130,421	228,102	31	32,538	13,005	383	387,726	737	10	1,354
徳 島 県	754	544,032	277,889	308	358,432	135,413	297	71,398	132,335	22	16,959	10,141	124	96,537	-	3	706
香 川 県	1,070	939,423	375,919	474	631,185	206,669	350	89,171	156,549	25	25,235	11,116	215	192,933	1,584	6	898
愛 媛 県	1,470	1,214,717	518,104	566	762,040	263,985	518	127,390	233,085	39	29,276	18,220	336	293,306	2,814	11	2,706
高 知 県	795	587,412	265,954	298	365,226	123,079	318	71,185	132,871	19	15,907	8,416	153	133,700	1,589	7	1,393
高 橋 岡 県	4,320	4,215,906	1,402,589	1,845	2,688,428	829,683	1,278	335,400	520,160	105	94,217	49,683	1,076	1,094,076	3,063	16	3,785
佐 賀 県	724	577,033	253,648	279	354,477	127,298	261	58,218	122,255	15	15,212	4,096	167	148,883	-	2	*
長 崎 県	1,245	1,089,017	420,553	472	678,486	211,072	429	96,453	24,956	28	24,956	11,896	306	286,582	1,584	10	2,541
熊 本 県	1,273	987,744	457,228	450	587,343	212,913	486	111,973	230,208	29	22,748	12,287	304	264,555	1,820	4	1,126
大 宮 崎 県	1,126	899,808	400,224	440	566,858	211,595	405	96,532	174,334	34	24,596	14,296	237	209,599	-	10	2,223
大 宮 崎 県	1,006	747,333	366,449	357	451,757	168,878	404	94,639	184,970	28	24,503	12,091	212	174,875	510	5	1,558
鹿 児 島 県	1,511	1,105,783	540,340	531	681,544	249,242	568	133,404	273,566	36	31,305	14,432	365	256,569	3,100	11	2,960
沖 縄 県	515	364,308	197,118	184	232,827	79,761	210	54,858	101,533	20	13,159	10,561	100	63,334	5,262	1	*
そ の 他	54	52,831	12,925	24	34,630	9,710	15	5,414	1,200	-	-	-	14	12,122	2,016	1	*

注1．厚生年金保険(第1号)の受給権者とは、厚生年金保険受給権者全体から、共済組合等の組合員等たる厚生年金保険の被保険者期間(平成27年9月以前の共済組合等の組合員等の期間を含む)のみの者を除き、さらに、障害厚生年金受給権者及び短期要件分の遺族厚生年金受給権者について、それぞれ初診日又は死亡日に共済組合等の組合員等であった者を除いた者をいう。

注2．厚生年金保険(第1号)受給権者の年金額は、老齢給付及び遺族年金(長期要件)については、平成27年9月以前の厚生年金保険被保険者期間及び平成27年10月以降の第1号厚生年金被保険者期間に係る年金額であり、平成27年10月以降に受給権が発生した障害年金及び遺族年金(短期要件)については、共済組合等の組合員等たる厚生年金保険の被保険者期間(平成27年9月以前の共済組合等の組合員等の期間を含む)を含めて算出した年金額である。

第4表(続) 厚生年金保険(第1号) 都道府県別年金受給権者状況(厚生年金保険計(第1号)(旧共済組合を除く))
(月末現在)

都道府県別		合 計			老 齢 年 金			通 算 老 齢 年 金			障 害 年 金			遺 族 年 金			通算遺族年金	
		件数	年金額	(別掲)基礎年金額	件数	年金額	(別掲)基礎年金額	件数	年金額	(別掲)基礎年金額	件数	年金額	(別掲)基礎年金額	件数	年金額	(別掲)基礎年金額	件数	年金額
		千円	千円	千円	千円	千円	千円	千円	千円	千円	千円	千円	千円	千円	千円	千円	千円	千円
平成 27 年	10月	35,162,677	26,440,096,860	15,909,056,364	15,254,485	18,111,473,526	8,490,012,367	13,804,007	2,550,793,271	7,064,032,706	583,910	446,294,417	235,056,761	5,478,404	5,320,520,065	119,954,530	41,871	11,015,582
	11月	35,205,988	26,429,247,333	15,964,605,802	15,267,047	18,100,118,714	8,517,281,433	13,828,195	2,547,725,813	7,090,759,966	583,808	445,779,435	235,307,591	5,485,441	5,324,701,773	121,256,812	41,497	10,921,597
	12月	35,257,755	26,422,684,249	16,016,836,564	15,286,381	18,089,601,266	8,545,767,304	13,850,762	2,544,697,025	7,112,282,526	585,189	446,383,207	236,211,967	5,494,256	5,331,168,090	122,574,768	41,167	10,834,661
平成 28 年	1月	35,317,181	26,412,874,766	16,101,391,304	15,312,591	18,078,295,418	8,593,134,397	13,873,421	2,539,517,938	7,147,346,563	586,305	446,733,867	236,955,850	5,504,029	5,337,574,147	123,954,495	40,835	10,753,395
	2月	35,388,528	26,409,707,073	16,173,824,470	15,342,633	18,071,838,202	8,632,842,494	13,904,056	2,535,368,043	7,177,988,924	587,402	447,054,981	237,701,872	5,513,980	5,344,784,747	125,291,179	40,457	10,661,100
	3月	35,500,172	26,423,421,824	16,250,932,511	15,391,517	18,077,639,987	8,676,091,112	13,953,181	2,533,234,328	7,209,161,289	588,398	447,292,299	238,604,160	5,527,057	5,354,702,744	127,075,950	40,019	10,552,466
北 海 道		1,617,797	1,026,067,384	702,275,586	606,691	653,427,140	325,464,857	720,363	121,627,518	360,535,608	28,997	21,100,287	11,006,085	259,556	229,412,352	5,269,036	2,190	500,087
青 岩 手		385,082	195,992,276	167,829,142	132,974	121,943,850	70,877,065	184,252	27,596,314	92,652,579	6,152	4,150,115	2,697,923	61,156	42,184,740	1,601,574	548	117,258
宮 城 県		391,677	225,265,175	177,122,332	159,942	147,559,051	86,727,551	161,508	26,130,736	85,949,017	6,809	4,644,213	2,668,767	62,980	46,832,605	1,776,998	438	98,571
秋 田 県		609,051	418,652,345	276,724,768	262,081	287,420,570	144,972,879	242,594	42,096,456	124,798,129	10,049	7,529,585	4,084,904	93,658	81,441,720	2,868,856	669	164,014
		349,767	193,735,972	156,878,953	140,473	125,698,436	75,882,105	145,067	22,665,520	77,635,926	5,472	3,760,998	2,122,211	58,216	41,500,101	1,238,731	539	110,916
山 形 県		357,305	212,355,791	168,371,213	161,095	145,912,538	89,171,569	136,148	22,375,068	75,391,245	6,232	4,199,891	2,520,824	53,368	39,765,579	1,287,574	462	102,715
福 島 県		571,472	367,912,990	256,939,164	258,386	251,170,448	139,035,992	214,887	37,078,780	111,424,342	10,226	7,207,738	3,989,033	87,405	72,327,340	2,489,797	568	128,863
茨 城 県		755,668	554,602,179	349,945,637	331,401	392,707,532	186,292,005	303,974	52,855,389	155,600,998	11,043	8,459,634	4,968,507	108,682	100,430,788	3,084,128	568	148,836
栃 木 県		533,436	379,116,991	244,240,477	236,690	265,688,039	131,933,654	209,650	37,431,380	106,893,237	7,818	5,877,964	3,327,379	78,783	70,220,284	2,086,207	495	119,324
群 馬 県		574,432	395,783,189	271,356,565	247,193	273,822,851	141,307,923	234,754	42,712,871	123,859,192	8,990	6,656,745	4,044,625	82,857	72,447,067	2,144,825	638	143,655
埼 玉 県		1,885,952	1,509,888,447	885,123,545	823,015	1,061,988,151	474,853,949	762,165	142,561,003	392,125,670	25,569	20,781,046	11,145,053	273,653	284,093,802	6,998,874	1,550	464,445
千 葉 県		1,615,209	1,337,784,062	762,144,139	706,117	946,470,741	411,547,870	646,494	118,177,404	334,608,147	23,532	19,083,268	10,076,263	237,701	253,662,093	5,911,859	1,365	390,555
東 京 都		3,021,439	2,527,284,227	1,375,339,568	1,270,603	1,747,671,116	718,001,290	1,215,995	251,390,134	628,316,367	44,986	36,312,357	18,708,741	486,182	530,767,575	10,313,470	3,673	1,143,044
神 奈 川 県		2,310,734	2,069,041,897	1,072,703,300	1,025,965	1,442,975,626	596,966,854	881,043	167,268,785	453,469,987	34,584	28,374,053	14,228,659	367,122	429,795,094	8,037,800	2,020	628,339
新 潟 県		747,400	512,229,296	352,710,094	356,648	353,823,405	198,016,647	269,708	47,776,538	147,167,391	12,826	9,186,726	4,684,998	117,355	101,246,642	2,841,059	863	195,985
富 山 県		377,676	286,356,377	179,859,935	189,550	200,792,746	108,906,099	119,663	22,156,783	67,291,013	6,180	4,593,945	2,416,837	61,742	58,685,150	1,245,986	541	127,754
石 川 県		362,166	254,968,007	171,744,881	166,358	174,538,955	94,100,982	134,151	26,100,259	73,885,520	6,377	4,646,965	2,521,945	54,741	49,547,778	1,236,434	539	134,050
福 井 県		257,607	187,512,711	121,239,394	130,944	134,248,829	72,564,300	83,987	16,689,036	46,170,716	4,524	3,296,431	1,655,237	37,856	33,207,684	939,141	296	70,731
山 梨 県		235,710	151,482,516	109,804,959	95,302	102,793,635	53,443,094	102,838	19,271,887	53,738,421	3,499	2,553,821	1,628,361	33,816	26,801,788	995,083	255	61,385
岐 阜 県		700,173	488,485,453	338,260,807	325,801	341,101,629	187,541,774	262,044	51,242,117	143,242,249	12,053	8,613,184	5,040,452	99,548	87,362,141	2,436,334	727	166,283
静 岡 県		625,592	448,831,893	292,330,891	270,203	306,763,480	155,574,136	246,293	45,675,187	130,668,858	10,073	7,656,932	3,861,139	98,247	88,541,062	2,226,758	776	195,233
愛 知 県		1,167,403	895,177,509	548,196,682	548,643	628,242,029	313,889,672	424,109	81,220,397	223,133,385	19,098	14,647,617	7,171,139	174,317	170,736,700	4,002,486	1,236	330,765
三 重 県		1,965,329	1,602,204,030	918,405,216	892,292	1,122,856,619	520,548,351	731,178	135,466,393	377,143,519	32,705	25,844,110	13,314,920	307,160	317,488,552	7,398,427	1,994	548,356
滋 賀 県		548,387	410,922,347	258,683,943	248,767	287,243,243	143,502,978	205,400	37,153,638	109,753,949	9,233	6,945,827	3,671,032	84,404	79,429,927	1,756,584	583	149,712
		395,104	305,840,400	186,696,720	179,556	215,561,377	103,932,695	149,256	27,846,547	78,785,966	6,462	5,060,962	2,493,885	59,366	57,255,775	1,484,185	464	115,739
京 都 府		727,336	548,836,577	334,628,267	308,184	372,417,596	175,633,374	293,889	55,682,919	152,376,283	12,124	9,476,229	4,377,484	112,160	110,992,340	2,241,126	979	267,492
大 阪 府		2,364,296	1,879,930,630	1,064,044,733	1,009,048	1,268,600,503	572,323,817	925,476	173,750,863	467,419,566	41,521	32,902,901	16,501,010	385,697	403,882,698	7,800,340	2,554	793,665
兵 庫 県		1,607,946	1,317,123,982	727,951,999	695,257	895,219,629	397,238,558	615,503	110,335,615	314,366,879	25,506	20,614,845	10,766,142	269,894	290,459,362	5,580,420	1,786	494,530
和 歌 山 県		389,997	311,988,097	179,317,448	161,976	217,178,138	94,104,246	160,407	27,588,073	81,491,436	5,669	4,585,423	2,405,257	61,490	62,506,426	1,316,509	455	130,038
		287,306	196,815,758	125,479,051	111,928	128,931,187	62,125,319	120,631	20,125,673	60,539,196	4,946	3,847,688	1,844,835	49,346	43,796,206	969,702	455	115,004
鳥 取 県		189,441	121,165,433	86,689,119	88,190	83,031,857	48,270,099	68,613	12,323,327	36,558,494	3,225	2,218,421	1,289,386	29,143	23,527,877	571,140	270	63,951
岡 山 県		247,153	157,904,818	115,590,347	113,821	107,122,191	64,204,263	89,096	15,887,312	48,911,438	4,518	3,158,972	1,709,484	39,321	31,646,951	765,163	397	89,392
広 島 県		616,092	454,909,906	290,721,403	293,978	318,699,343	167,868,285	215,217	38,418,433	116,457,579	10,888	8,122,259	4,358,691	95,307	89,504,223	2,036,849	702	165,647
山 口 県		893,472	687,254,728	410,361,634	409,430	471,650,398	233,189,401	321,073	57,857,463	168,328,374	16,420	12,597,822	6,046,807	145,394	144,850,545	2,797,053	1,155	298,499
		502,546	374,835,875	227,724,812	221,990	250,943,520	125,815,203	184,226	30,810,397	97,291,538	7,995	6,124,900	3,122,426	87,634	86,778,637	1,495,645	701	178,422
徳 島 県		236,716	149,770,300	105,843,840	106,390	103,188,843	56,495,751	91,082	15,362,865	46,817,739	4,316	3,014,086	1,814,121	34,651	28,141,088	716,230	277	63,419
香 川 県		324,232	229,409,880	152,379,184	150,058	159,991,744	84,523,608	119,148	21,347,342	64,510,151	5,444	4,041,794	2,304,366	49,178	43,936,016	1,041,058	404	92,983
愛 媛 県		454,625	296,356,008	203,786,131	189,486	197,266,520	104,039,770	185,355	30,623,142	94,640,785	8,676	6,121,966	3,640,627	70,563	62,118,120	1,474,990	545	131,260
高 知 県		237,659	145,558,731	105,906,444	99,631	97,534,754	53,236,343	98,662	16,757,359	50,402,127	4,274	3,004,703	1,614,170	34,781	28,186,629	653,804	311	75,259

第4表(続) 厚生年金保険(第1号) 都道府県別年金受給権者状況(厚生年金保険計(第1号)(旧共済組合を除く))
(新規裁定)

都道府県別	合 計			老 齢 年 金			通 算 老 齢 年 金			障 害 年 金			遺 族 年 金			通算遺族年金	
	件数	年金額	(別掲)基礎年金額	件数	年金額	(別掲)基礎年金額	件数	年金額	(別掲)基礎年金額	件数	年金額	(別掲)基礎年金額	件数	年金額	(別掲)基礎年金額	件数	年金額
		千円	千円		千円	千円		千円	千円		千円	千円		千円	千円		千円
平成 27 年10月	139,852	87,430,448	10,652,532	49,954	49,747,867	2,232,706	60,955	9,685,636	5,717,593	2,966	2,160,772	1,382,298	25,975	25,835,806	1,319,935	2	*
11月	125,616	78,488,722	9,088,705	43,820	43,585,725	1,892,614	53,505	8,476,387	4,995,309	1,831	1,329,952	860,507	26,459	25,096,521	1,340,276	1	*
12月	132,218	82,075,402	10,636,657	45,887	45,669,177	2,082,807	56,822	8,752,649	5,730,979	3,181	2,295,573	1,456,994	26,321	25,357,053	1,365,877	7	952
平成 28 年1月	139,040	85,964,416	10,625,294	49,341	48,323,484	2,258,820	59,129	8,939,756	5,592,112	2,954	2,115,174	1,348,381	27,613	26,585,693	1,425,982	3	309
2月	155,017	94,678,881	10,959,750	54,856	53,017,626	2,304,205	65,885	9,302,335	5,815,921	3,164	2,318,474	1,440,264	31,108	30,039,008	1,399,361	4	1,437
3月	201,431	118,197,260	13,643,028	71,714	68,215,708	3,063,466	89,486	12,154,499	7,275,475	3,231	2,368,800	1,477,229	36,997	35,457,733	1,826,858	3	522
北 海 道	9,388	4,595,704	697,001	3,032	2,523,384	154,641	4,654	567,983	429,800	113	77,694	45,615	1,589	1,426,642	66,945	-	-
青 森 県	2,375	941,218	202,460	712	513,419	34,942	1,214	147,438	130,418	30	17,775	15,298	419	262,586	21,802	-	-
岩 手 県	2,483	1,209,383	128,834	977	753,515	26,296	1,039	125,288	74,164	23	16,288	8,581	444	314,292	19,793	-	-
宮 城 県	4,307	2,356,791	338,255	1,725	1,553,460	97,144	1,909	252,108	194,019	56	39,242	24,135	617	511,981	22,956	-	-
秋 田 県	2,285	1,016,480	181,352	884	631,615	45,992	955	121,365	102,563	43	28,969	11,370	402	234,360	21,428	1	*
山 形 県	2,433	1,227,514	204,659	1,135	826,670	60,267	873	109,592	94,892	29	20,828	16,647	396	270,424	32,852	-	-
福 島 県	3,740	2,002,534	252,776	1,636	1,313,506	64,526	1,468	199,853	138,534	50	35,465	20,849	586	453,710	28,866	-	-
茨 城 県	4,812	2,739,810	349,507	1,677	1,702,367	65,787	2,257	299,092	205,997	61	46,491	33,222	817	691,860	44,502	-	-
栃 木 県	3,536	2,142,732	256,278	1,357	1,389,747	62,510	1,536	215,870	133,853	53	41,552	29,040	590	495,563	30,875	-	-
群 馬 県	3,478	1,919,606	242,717	1,204	1,170,163	54,746	1,632	229,800	132,022	52	36,605	25,736	590	483,037	30,213	-	-
埼 玉 県	10,721	6,876,955	744,282	3,585	3,885,172	168,347	4,830	679,491	377,995	187	146,884	90,460	2,119	2,165,408	107,481	-	-
千 葉 県	9,226	5,943,782	714,736	3,119	3,425,593	151,057	4,267	614,179	373,547	167	132,801	86,894	1,673	1,771,209	103,238	-	-
東 京 都	15,481	10,417,284	1,148,849	5,384	5,837,625	300,091	6,901	1,114,652	577,246	284	218,001	132,258	2,912	3,247,007	139,254	-	-
神 奈 川 県	12,010	8,554,457	807,056	4,090	4,695,400	174,405	5,217	772,486	401,981	234	185,056	104,648	2,469	2,901,515	126,022	-	-
新 潟 県	4,687	2,649,956	265,123	2,042	1,658,066	69,800	1,713	233,880	125,666	57	40,723	24,525	875	717,288	45,132	-	-
富 山 県	1,914	1,238,484	105,458	835	738,906	23,227	633	82,515	51,522	29	20,186	8,309	417	396,877	22,400	-	-
石 川 県	1,947	1,087,077	109,815	775	646,894	29,498	810	104,503	52,075	32	24,372	14,296	330	311,308	13,947	-	-
福 井 県	1,177	677,602	70,211	480	411,662	10,260	434	47,533	36,526	23	14,540	10,590	240	203,867	12,835	-	-
山 梨 県	1,574	777,242	107,775	541	475,945	24,040	781	98,886	60,437	15	9,834	5,685	237	192,577	17,612	-	-
山 梨 県	3,849	2,190,543	209,146	1,457	1,294,363	36,920	1,601	237,298	103,796	63	37,248	27,061	728	621,634	41,370	-	-
岐 阜 県	3,564	1,963,285	186,535	1,193	1,091,671	38,788	1,628	205,956	96,704	51	36,573	21,013	692	629,085	30,031	-	-
静 岡 県	6,328	3,923,766	404,064	2,437	2,351,038	88,440	2,626	381,137	189,574	101	74,817	45,511	1,164	1,116,773	80,539	-	-
愛 知 県	10,968	7,157,783	655,236	3,846	4,133,593	148,023	4,780	636,035	327,290	192	145,669	89,233	2,150	2,242,487	90,691	-	-
重 慶 県	3,052	1,927,358	154,783	1,103	1,104,937	43,061	1,287	167,511	75,322	62	49,217	22,303	600	605,693	14,096	-	-
三 滋 賀 県	2,373	1,488,695	151,326	905	911,813	37,339	1,010	126,780	70,798	35	27,547	17,144	423	422,555	26,045	-	-
京 都 府	3,265	1,993,229	271,056	1,044	1,026,431	57,117	1,396	194,462	137,460	71	52,934	25,950	754	719,401	50,529	-	-
大 阪 府	11,498	7,447,832	878,434	3,784	3,916,936	204,422	4,970	731,587	440,290	218	159,515	90,761	2,526	2,639,794	142,961	-	-
兵 庫 県	9,613	5,891,670	617,720	3,310	3,387,957	141,498	4,527	590,905	352,868	133	108,707	63,539	1,642	1,803,917	59,816	1	*
奈 良 県	2,307	1,361,327	151,158	732	765,228	33,567	1,128	137,368	84,984	41	30,804	18,917	406	427,926	13,690	-	-
和 歌 山 県	1,706	847,138	126,759	500	473,454	29,777	894	106,249	77,743	19	14,223	6,180	293	253,212	13,060	-	-
鳥 取 県	1,171	603,780	67,658	498	386,664	17,146	477	57,185	38,348	15	7,850	7,216	181	152,082	4,948	-	-
島 根 県	1,546	800,738	74,327	619	473,353	16,348	616	77,140	38,902	25	15,562	9,556	286	234,683	9,522	-	-
岡 山 県	3,281	2,000,550	187,947	1,253	1,144,380	38,662	1,290	175,777	101,042	59	43,600	28,451	679	636,794	19,792	-	-
広 島 県	4,701	2,852,940	255,322	1,769	1,655,623	55,365	1,940	247,150	127,129	88	60,670	46,271	904	889,497	26,557	-	-
山 口 県	2,699	1,561,750	156,167	968	876,898	28,880	1,178	141,092	97,340	37	29,128	15,915	516	514,632	14,033	-	-
徳 島 県	1,461	721,052	95,615	572	451,313	18,529	635	75,530	56,480	12	7,798	6,660	242	186,411	13,947	-	-
香 川 県	1,759	1,017,499	109,028	661	586,840	21,855	735	96,089	53,472	30	27,066	21,645	333	307,504	12,055	-	-
愛 媛 県	2,438	1,235,641	152,144	773	668,231	22,593	1,149	135,967	87,651	35	21,035	19,618	481	410,209	22,283	-	-
高 知 県	1,242	555,280	94,279	430	321,568	20,524	580	72,624	58,744	20	12,776	7,604	211	148,147	7,406	1	*
福 岡 県	8,250	4,568,397	531,139	2,870	2,560,700	109,527	3,830	508,085	294,885	123	82,847	58,457	1,427	1,416,765	68,269	-	-
佐 賀 県	1,536	713,142	112,444	567	429,458	25,548	721	88,781	59,466	23	15,995	13,708	225	178,908	13,722	-	-
長 崎 県	2,464	1,221,314	142,895	835	674,625	28,880	1,166	144,324	85,104	38	24,643	13,243	425	377,722	15,668	-	-
熊 本 県	3,152	1,433,973	206,330	1,126	861,687	36,859	1,530	182,938	133,310	51	31,939	25,677	445	357,409	10,484	-	-
分 岐 県	2,165	1,072,841	137,385	807	638,257	33,139	958	122,580	71,311	44	29,375	20,217	356	282,629	12,717	-	-
宮 崎 県	2,164	951,453	157,495	765	545,332	27,739	1,021	132,829	86,220	30	18,279	15,525	348	255,014	28,011	-	-
鹿 児 島 県	3,294	1,483,678	212,812	1,113	866,708	43,804	1,605	213,348	114,086	46	31,905	23,113	530	371,717	32,008	-	-
沖 縄 県	1,790	722,863	192,029	518	396,934	34,668	971	129,890	115,553	31	17,570	8,581	270	178,469	33,226	-	-
そ の 他	221	113,132	24,652	69	66,607	7,070	114	21,370	6,350	-	-	-	38	25,155	11,232	-	-

注1．厚生年金保険(第1号)の受給権者とは、厚生年金保険受給権者全体から、共済組合等の組合員等たる厚生年金保険の被保険者期間(平成27年9月以前の共済組合等の組合員等の期間を含む)のみの者を除き、さらに、障害厚生年金受給権者及び短期要件分の遺族厚生年金受給権者について、それぞれ初診日又は死亡日に共済組合等の組合員等であった者を除いた者をいう。

2．厚生年金保険(第1号)受給権者の年金額は、老齢給付及び遺族年金(長期要件)については、平成27年9月以前の厚生年金保険被保険者期間及び平成27年10月以降の第1号厚生年金被保険者期間に係る年金額であり、平成27年10月以降に受給権が発生した障害年金及び遺族年金(短期要件)については、共済組合等の組合員等たる厚生年金保険の被保険者期間(平成27年9月以前の共済組合等の組合員等の期間を含む)を含めて算出した年金額である。

3．「旧共済組合」は、厚生年金保険に統合された時点で旧J共済、旧NT共済、旧J共済又は旧農林共済の受給権が発生していた者及びその者の当該年度の年金額である。

第4表(続) 厚生年金保険(第1号) 都道府県別年金受給権者状況(厚生年金保険計(第1号)(旧共済組合を除く))
(失 権)

都道府県別	合 計			老 齢 年 金			通 算 老 齢 年 金			障 害 年 金			遺 族 年 金			通算遺族年金	
	件数	年金額	(別掲)基礎年金額	件数	年金額	(別掲)基礎年金額	件数	年金額	(別掲)基礎年金額	件数	年金額	(別掲)基礎年金額	件数	年金額	(別掲)基礎年金額	件数	年金額
	千円	千円	千円	千円	千円	千円	千円	千円	千円	千円	千円	千円	千円	千円	千円	千円	千円
平成 27 年10月	79,703	77,782,004	28,213,499	34,620	51,998,586	16,138,479	26,121	7,399,284	11,071,467	2,049	2,003,849	809,702	16,544	16,285,068	193,851	369	95,217
11月	90,770	86,094,150	32,808,436	38,222	56,031,077	18,623,804	29,836	8,059,983	13,126,340	2,250	2,149,529	881,834	20,070	19,752,928	176,458	392	100,633
12月	81,409	76,812,707	29,573,804	34,274	50,037,147	16,816,754	26,822	7,337,632	11,749,628	2,010	1,838,314	844,613	17,965	17,511,403	162,808	338	88,311
平成 28 年1月	82,851	77,936,492	29,836,119	34,632	50,528,167	16,798,799	27,724	7,695,605	12,022,523	1,978	1,759,283	830,964	18,180	17,871,251	183,833	337	82,186
2月	98,284	92,280,302	35,964,003	41,355	60,200,860	20,425,281	32,714	8,875,821	14,351,674	2,243	2,067,462	993,278	21,583	21,040,896	193,770	389	95,263
3月	106,646	99,416,573	38,811,637	44,161	64,063,096	21,906,152	35,215	9,268,377	15,714,720	2,487	2,266,039	1,010,720	24,327	23,704,997	180,045	456	114,064
北 海 道	4,847	3,971,258	1,612,393	1,734	2,358,034	795,422	1,846	479,582	758,488	117	97,818	49,760	1,124	1,028,683	8,723	26	7,140
青 森 県	1,265	777,376	441,772	392	451,633	184,235	561	115,964	246,196	19	14,007	9,751	280	193,408	1,590	13	2,363
岩 手 県	1,271	894,829	500,276	453	563,121	233,453	506	104,264	249,724	29	23,637	13,457	280	202,969	3,643	3	838
宮 城 県	1,709	1,401,006	633,093	628	851,411	325,057	616	146,970	283,183	50	44,834	21,701	409	355,691	3,152	6	2,099
秋 田 県	1,033	654,926	366,740	319	374,970	163,136	433	91,063	196,396	16	9,018	6,436	262	179,608	773	3	267
山 形 県	1,130	731,219	433,556	387	436,581	204,661	437	88,564	211,060	34	23,778	17,836	271	182,214	-	1	*
福 島 県	1,829	1,444,102	666,593	737	929,824	361,697	646	152,159	285,199	40	32,181	16,439	396	327,375	3,259	10	2,563
茨 城 県	2,107	1,859,289	804,885	878	1,207,681	459,651	697	186,114	316,128	53	47,451	24,626	471	416,013	4,480	8	2,031
栃 木 県	1,509	1,268,114	555,333	619	810,431	318,035	499	124,798	225,955	27	22,231	8,191	359	309,525	3,153	5	1,131
群 馬 県	1,742	1,342,569	660,279	646	833,629	348,629	643	159,793	290,781	39	29,496	14,254	401	316,483	3,663	13	3,167
埼 玉 県	5,182	5,282,215	2,065,921	2,307	3,551,771	1,250,479	1,623	437,019	756,340	109	113,073	44,181	1,127	1,175,263	14,921	16	5,089
千 葉 県	4,264	4,613,712	1,683,866	2,061	3,245,175	1,071,956	1,196	328,266	550,444	109	103,717	50,501	885	933,451	10,966	33	3,104
東 京 都	9,063	9,870,778	3,295,447	3,820	6,395,563	1,867,865	2,889	868,367	1,330,205	205	194,386	78,606	2,116	2,403,130	18,771	13	9,333
神 奈 川 県	7,244	8,319,071	2,552,519	3,147	5,347,897	1,557,675	2,072	587,208	928,606	136	137,410	57,414	1,859	2,237,664	8,823	30	8,892
新 潟 県	2,243	1,849,336	845,714	912	1,174,681	466,565	753	170,522	320,258	52	42,752	22,885	517	459,364	6,007	9	2,017
富 山 県	1,124	1,005,242	424,816	479	651,925	254,450	348	90,519	160,965	19	16,465	6,826	266	243,677	2,576	12	2,656
石 川 県	1,027	873,377	376,917	428	576,773	209,541	353	92,444	158,230	17	15,233	8,520	224	188,262	627	5	667
福 井 県	715	572,211	241,922	285	350,326	130,047	247	72,695	106,017	13	13,224	5,071	167	134,908	787	3	1,059
山 梨 県	705	520,450	268,193	249	318,573	129,785	279	68,787	129,644	15	16,254	7,470	158	116,003	1,294	4	833
長 野 県	2,205	1,726,451	792,702	838	1,058,609	426,727	816	217,654	345,777	49	43,057	17,933	493	405,303	2,266	9	1,828
岐 阜 県	2,039	1,753,665	758,279	847	1,106,708	456,007	636	164,554	288,271	48	41,955	12,706	495	437,218	1,296	13	3,230
静 岡 県	3,515	3,166,146	1,304,116	1,508	2,028,266	757,501	1,135	316,249	506,152	92	84,718	31,977	770	734,930	8,487	10	1,984
愛 知 県	6,137	6,200,032	2,341,179	2,759	4,123,795	1,445,448	1,864	497,311	838,316	138	130,685	50,645	1,358	1,443,983	6,771	18	4,259
滋 賀 県	1,740	1,607,118	648,921	719	1,043,753	366,650	566	150,370	260,313	46	42,116	19,853	406	369,984	2,105	3	896
三 重 県	1,094	995,883	422,448	464	638,424	251,969	369	113,108	155,598	27	23,590	13,096	231	220,030	1,785	3	732
京 都 府	2,250	2,167,562	782,071	963	1,443,707	440,651	732	201,795	319,040	62	54,262	17,003	484	465,614	5,378	9	2,184
大 阪 府	7,637	7,954,682	2,769,338	3,409	5,278,895	1,627,893	2,366	685,762	1,055,909	189	180,419	75,932	1,640	1,800,729	9,604	33	8,876
兵 庫 県	5,041	5,383,363	1,773,790	2,230	3,564,962	1,068,331	1,484	395,600	643,955	112	113,621	52,804	1,196	1,304,619	8,701	19	4,561
和 歌 山 県	1,138	1,146,533	399,277	466	745,551	226,575	368	105,870	159,321	24	24,072	10,785	273	268,716	2,596	7	2,325
奈良 県	899	766,930	315,891	357	494,731	174,119	323	81,443	135,184	31	30,174	5,071	184	159,470	1,517	4	1,112
鳥 取 県	636	464,395	237,377	248	291,932	123,002	258	71,431	107,550	14	14,380	6,826	116	86,652	-	-	-
島 根 県	800	612,687	274,072	296	373,990	133,629	300	76,259	134,087	18	16,412	5,851	184	145,839	506	2	*
岡 山 県	1,951	1,726,135	718,299	880	1,136,164	447,338	592	162,325	252,715	48	45,540	15,407	424	379,727	2,840	7	2,379
広 島 県	2,741	2,602,060	911,750	1,178	1,664,326	547,769	817	225,328	335,087	66	60,136	23,986	669	649,641	4,910	11	2,629
山 口 県	1,573	1,503,019	561,334	666	985,963	322,378	509	127,890	225,213	31	32,538	13,005	357	355,275	737	10	1,354
徳 島 県	723	507,126	271,533	292	329,873	131,265	287	67,973	130,128	22	16,959	10,141	119	91,616	-	3	706
香 川 県	1,018	843,961	368,673	434	547,539	202,303	345	87,624	153,670	23	21,579	11,116	210	186,321	1,584	6	898
愛 媛 県	1,411	1,133,627	503,834	533	700,786	256,495	504	121,706	226,305	39	29,276	18,220	325	279,480	2,814	10	2,380
高 知 県	767	561,202	260,249	283	344,939	120,813	310	69,415	130,212	18	15,202	7,635	149	130,253	1,589	7	1,393
高 橋 県	4,175	3,953,631	1,382,349	1,744	2,473,087	813,411	1,268	331,633	516,192	105	94,217	49,683	1,042	1,050,909	3,063	16	3,785
佐 賀 県	684	514,862	242,955	250	300,744	119,725	255	55,496	119,134	15	15,212	4,096	162	143,166	-	2	*
長 崎 県	1,207	1,033,775	412,202	451	637,957	205,780	421	93,099	192,941	28	24,956	11,896	297	275,222	1,584	10	2,541
熊 本 県	1,225	923,642	446,706	425	537,738	209,113	474	108,796	224,267	27	21,246	11,506	295	254,736	1,820	4	1,126
分 岐 県	1,065	815,939	391,024	408	504,888	207,069	396	93,637	170,634	33	24,146	13,321	219	191,456	-	9	1,813
大 宮 市	967	689,055	355,618	331	401,966	161,327	397	92,745	181,690	28	24,503	12,091	206	168,283	510	5	1,558
鹿 児 島 県	1,439	1,006,773	528,243	499	616,285	240,199	556	128,584	271,293	35	30,944	13,652	338	228,000	3,100	11	2,960
沖 縄 県	507	353,907	194,243	179	224,392	77,667	208	54,212	100,753	20	13,159	10,561	99	62,013	5,262	1	*
ソ ー ー ー	53	51,327	12,925	23	33,127	9,710	15	5,414	1,200	-	-	-	14	12,122	2,016	1	*

注1．厚生年金保険(第1号)の受給権者とは、厚生年金保険受給権者全体から、共済組合等の組合員等たる厚生年金保険の被保険者期間(平成27年9月以前の共済組合等の組合員等の期間を含む)のみの者を除き、さらに、障害厚生年金受給権者及び短期要件分の遺族厚生年金受給権者について、それぞれ初診日又は死亡日に共済組合等の組合員等であった者を除いた者をいう。

2．厚生年金保険(第1号)受給権者の年金額は、老齢給付及び遺族年金(長期要件)については、平成27年9月以前の厚生年金保険被保険者期間及び平成27年10月以降の第1号厚生年金被保険者期間に係る年金額であり、平成27年10月以降に受給権が発生した障害年金及び遺族年金(短期要件)については、共済組合等の組合員等たる厚生年金保険の被保険者期間(平成27年9月以前の共済組合等の組合員等の期間を含む)を含めて算出した年金額である。

3．「旧共済組合」は、厚生年金保険に統合された時点で旧J共済、旧NT共済、旧J共済又は旧農林共済の受給権が発生していた者及びその者の当該年度の年金額である。

第4表(続) 厚生年金保険(第1号) 都道府県別年金受給権者状況(旧法厚生年金保険)
(月末現在)

都道府県別	合 計		老 齢 年 金					通 算 老 齢 年 金					障 害 年 金		遺 族 年 金		通算遺族年金	
			計		退 職		在 職		計		退 職							
	件数	年金額	件数	件数	年金額	件数	年金額	件数	件数	年金額	件数	年金額	件数	年金額	件数	年金額	件数	年金額
	千円		千円		千円		千円		千円		千円		千円		千円		千円	
平成 27 年10月	1,708,970	1,825,802,931	634,418	633,173	1,077,561,699	1,245	1,784,756	517,525	516,369	195,285,557	1,156	563,784	74,741	85,941,445	441,215	453,855,072	41,071	10,810,620
11月	1,691,571	1,805,926,104	626,932	625,674	1,063,474,566	1,258	1,813,056	511,028	509,877	192,783,880	1,151	552,893	74,306	85,410,451	438,602	451,173,281	40,703	10,717,977
12月	1,676,075	1,788,358,088	620,244	618,995	1,051,084,393	1,249	1,797,371	505,195	504,040	190,504,811	1,155	561,189	73,950	84,976,039	436,309	448,802,228	40,377	10,632,058
平成 28 年1月	1,660,708	1,770,854,841	613,607	612,072	1,038,013,595	1,535	2,524,918	499,520	498,250	188,245,967	1,270	638,010	73,561	84,508,183	433,968	446,371,877	40,052	10,552,291
2月	1,642,209	1,749,754,228	605,561	603,914	1,022,736,017	1,647	2,802,170	492,574	491,294	185,574,490	1,280	635,974	73,150	83,982,649	431,246	443,561,767	39,678	10,461,162
3月	1,622,076	1,726,963,288	596,892	595,167	1,006,530,806	1,725	2,997,064	485,143	483,844	182,708,884	1,299	648,510	72,667	83,384,871	428,125	440,338,656	39,249	10,354,496
北 海 道	77,724	77,420,769	25,445	25,385	42,669,195	60	105,655	27,388	27,318	10,158,452	70	24,940	3,186	3,729,398	19,564	20,244,329	2,141	488,799
青 島 森	12,975	11,023,668	3,609	3,604	5,234,999	5	9,088	4,751	4,738	1,583,529	13	4,603	581	637,979	3,530	3,446,567	504	106,903
岩 手 手	14,514	13,207,973	4,501	4,491	6,810,990	10	17,179	5,126	5,119	1,759,525	7	2,193	661	741,088	3,818	3,785,935	408	91,063
宮 城 田	22,715	22,305,399	7,641	7,623	12,364,975	18	34,610	7,810	7,801	3,062,368	9	3,043	965	1,074,729	5,653	5,607,851	646	157,824
秋 田	14,385	13,182,088	4,695	4,687	7,020,088	8	16,592	4,760	4,755	1,565,732	5	1,391	597	669,441	3,803	3,799,778	530	109,066
山 形 形	16,435	14,651,682	6,211	6,204	8,605,375	7	13,407	5,612	5,605	1,783,186	7	2,977	687	740,456	3,470	3,404,412	455	101,870
福 島 島	25,130	24,122,095	9,177	9,169	13,686,649	8	16,109	7,934	7,917	2,766,899	17	6,822	1,301	1,415,045	6,160	6,104,462	558	126,109
茨 城 城	26,746	27,699,370	9,371	9,351	15,554,608	20	31,861	8,410	8,402	3,258,656	8	4,052	1,302	1,511,239	7,108	7,193,907	555	145,047
栃 木 木	21,104	20,700,684	7,072	7,051	11,249,716	21	33,847	6,976	6,965	2,614,143	11	5,297	981	1,112,261	5,583	5,566,759	492	118,662
群 馬 馬	23,868	23,120,222	8,225	8,205	12,972,644	20	41,324	8,122	8,098	2,943,545	24	8,728	1,188	1,313,368	5,698	5,697,972	635	142,640
埼 玉 玉	62,415	69,947,022	22,032	21,987	39,691,715	45	80,231	17,477	17,442	7,134,869	35	16,055	2,880	3,419,692	18,478	19,140,279	1,548	464,181
千 葉 京	54,545	62,920,902	19,501	19,463	36,421,480	38	60,054	15,436	15,403	6,489,620	33	11,233	2,337	2,821,684	15,939	16,735,099	1,332	381,732
東 京 京	142,372	175,274,752	53,185	52,736	106,959,347	449	784,045	39,242	38,996	16,242,841	246	150,709	5,046	6,041,735	41,236	43,955,730	3,663	1,140,345
神 奈 川	93,064	119,406,471	35,985	35,879	73,838,348	106	198,527	23,321	23,256	9,818,456	65	32,549	3,437	4,163,356	28,324	30,733,706	1,997	621,529
新 潟 潟	37,041	36,566,389	14,648	14,628	22,008,334	20	40,850	11,334	11,310	3,916,705	24	8,802	1,789	1,928,514	8,420	8,470,176	850	193,007
富 山 山	21,227	21,681,729	8,370	8,360	12,983,498	10	18,542	6,054	6,044	2,067,087	10	4,312	931	1,029,972	5,344	5,454,175	528	124,143
石 川 川	19,473	18,834,945	7,346	7,331	11,226,037	15	29,665	6,712	6,698	2,448,173	14	8,804	774	858,448	4,126	4,134,866	515	128,954
福 井 井	15,640	15,522,348	6,892	6,884	10,081,128	8	16,196	4,938	4,930	1,814,514	8	2,312	618	675,421	2,905	2,864,943	287	67,834
山 梨 梨	10,476	9,521,442	3,246	3,234	5,119,966	12	24,086	4,266	4,264	1,564,397	2	*	421	496,012	2,288	2,254,973	255	61,385
長 野 野	38,056	35,251,912	14,507	14,483	21,240,482	24	47,189	14,256	14,233	5,124,191	23	9,267	1,503	1,656,608	7,066	7,008,516	724	165,659
岐 阜 阜	28,934	28,947,322	10,697	10,685	16,729,414	12	20,858	9,101	9,085	3,411,333	16	5,019	1,366	1,512,988	6,995	7,072,674	775	195,036
静 岡 岡	56,223	58,532,287	22,082	22,031	34,742,705	51	101,736	16,763	16,720	6,542,140	43	21,620	2,743	3,068,773	13,445	13,736,755	1,190	318,559
愛 知 知	83,172	94,053,134	31,815	31,742	55,427,965	73	133,365	21,686	21,643	8,570,122	43	27,976	4,230	4,854,053	23,463	24,494,830	1,978	544,825
重 慶 慶	24,695	25,045,235	9,511	9,496	14,824,964	15	24,803	7,663	7,654	2,856,918	9	3,144	1,072	1,199,088	5,906	5,996,232	543	140,087
滋 賀 賀	18,115	17,641,893	6,140	6,128	9,836,899	12	17,488	6,547	6,531	2,505,605	16	7,854	818	937,515	4,146	4,220,792	464	115,739
京 都 都	36,710	39,796,381	13,537	13,470	23,355,540	67	114,844	11,149	11,096	4,465,718	53	31,282	1,648	1,896,928	9,402	9,666,003	974	266,066
大 阪 阪	108,875	125,771,413	40,053	39,894	71,368,992	159	234,495	25,688	25,548	10,357,582	140	83,275	5,699	6,708,831	34,899	36,230,144	2,536	788,094
兵 庫 庫	78,787	90,844,800	29,532	29,436	53,582,702	96	174,676	20,727	20,670	7,766,159	57	32,724	3,399	4,035,908	23,369	24,764,747	1,760	487,884
和 歌 山	17,249	18,864,844	5,942	5,931	10,784,920	11	19,578	5,308	5,296	2,061,107	12	4,746	694	823,382	4,855	5,042,299	450	128,812
奈 和 歌	15,516	15,290,735	5,336	5,320	8,469,630	16	26,775	4,901	4,889	1,709,792	12	4,956	869	984,892	3,984	3,987,908	426	106,783
鳥 取 取	10,747	9,627,047	4,300	4,294	5,778,751	6	9,995	3,710	3,705	1,342,471	5	1,196	398	420,271	2,070	2,010,802	269	63,561
島 根 根	13,383	11,660,948	4,593	4,586	6,493,735	7	10,852	4,975	4,967	1,671,008	8	1,974	653	699,960	2,777	2,697,171	385	86,250
岡 山 山	35,994	36,122,540	15,313	15,279	22,577,227	34	58,172	10,846	10,821	3,895,593	25	11,526	1,486	1,712,305	7,657	7,704,903	692	162,815
広 島 島	50,886	53,381,307	20,136	20,090	31,676,967	46	84,442	14,373	14,338	5,527,327	35	13,738	2,460	2,777,660	12,786	13,009,118	1,131	292,055
山 口 口	27,244	28,657,423	10,327	10,312	16,716,078	15	24,992	7,679	7,664	2,802,968	15	6,079	1,168	1,361,313	7,398	7,575,767	672	170,226
徳 島 島	12,760	11,641,884	5,217	5,210	6,975,316	7	13,388	3,994	3,991	1,343,111	3	663	639	690,872	2,642	2,557,323	268	61,212
香 川 川	19,060	18,038,776	7,766	7,750	11,113,304	16	25,333	6,363	6,350	2,249,659	13	8,110	746	830,478	3,786	3,719,902	399	91,990
愛 媛 媛	24,657	24,215,332	9,480	9,456	14,252,360	24	36,691	7,653	7,649	2,625,980	4	2,558	1,101	1,248,945	5,906	5,924,470	517	124,327
高 知 知	13,656	12,384,442	5,195	5,179	7,390,087	16	23,986	4,887	4,876	1,6								

第4表(続) 厚生年金保険(第1号) 都道府県別年金受給権者状況(旧法船員保険)
(月末現在)

都道府県別	合 計		老 齢 年 金					通 算 老 齢 年 金					障 害 年 金		遺 族 年 金		通算遺族年金	
			計	退 職		在 職		計	退 職		在 職							
	件数	年金額	件数	件数	年金額	件数	年金額	件数	件数	年金額	件数	年金額	件数	年金額	件数	年金額	件数	年金額
	千円		千円		千円		千円		千円		千円		千円		千円		千円	
平成 27 年10月	34,131	69,171,466	14,588	14,588	41,881,086	-	-	2,572	2,571	874,211	1	*	1,626	3,230,402	14,545	22,980,699	800	204,962
11月	33,836	68,531,508	14,412	14,411	41,353,467	1	*	2,533	2,533	862,159	-	-	1,620	3,221,529	14,477	22,888,896	794	203,620
12月	33,562	67,947,896	14,248	14,248	40,890,288	-	-	2,496	2,496	850,228	-	-	1,613	3,204,189	14,415	22,800,588	790	202,604
平成 28 年 1月	33,288	67,352,389	14,086	14,086	40,417,808	-	-	2,468	2,468	840,689	-	-	1,608	3,196,966	14,343	22,695,821	783	201,104
2月	32,973	66,728,019	13,908	13,908	39,940,652	-	-	2,423	2,422	823,513	1	*	1,597	3,171,908	14,266	22,591,901	779	199,938
3月	32,627	66,015,184	13,708	13,707	39,381,608	1	*	2,376	2,375	807,249	1	*	1,589	3,154,579	14,184	22,470,466	770	197,970
北 海 道	1,975	3,812,371	568	567	1,465,650	1	*	188	188	54,578	-	-	107	240,381	1,063	2,037,269	49	11,288
青 島	947	1,540,535	233	233	526,766	-	-	80	80	24,593	-	-	47	88,951	543	888,870	44	10,355
岩 手 県	952	1,636,990	306	306	719,641	-	-	79	79	25,542	-	-	46	92,594	491	791,705	30	7,508
宮 城 県	1,783	3,582,456	688	688	1,755,850	-	-	72	72	25,946	-	-	127	271,350	873	1,523,120	23	6,191
秋 田 県	283	516,894	94	94	216,410	-	-	24	24	8,819	-	-	19	38,928	137	250,886	9	1,850
山 形 県	258	507,191	77	77	208,446	-	-	11	11	3,436	-	-	7	14,432	156	280,033	7	844
福 島 県	479	947,772	213	213	541,205	-	-	14	14	4,284	-	-	17	36,079	225	363,629	10	2,575
茨 城 県	554	1,028,021	243	243	629,611	-	-	27	27	9,603	-	-	25	47,112	246	337,907	13	3,789
栃 木 県	63	167,769	38	38	130,149	-	-	5	5	1,614	-	-	2	*	15	31,846	3	662
群 馬 県	61	145,649	30	30	102,892	-	-	6	6	2,038	-	-	3	4,043	19	35,662	3	1,015
埼 千 葉 県	250	611,833	127	127	429,803	-	-	25	25	8,892	-	-	10	18,772	86	154,102	2	*
東 京 都	986	1,767,437	400	400	1,052,539	-	-	83	83	28,989	-	-	31	59,125	439	617,961	33	8,823
神 奈 川 県	565	1,279,646	244	244	832,544	-	-	69	69	24,653	-	-	28	45,629	214	374,121	10	2,700
新 潟 県	1,271	3,127,735	662	662	2,226,283	-	-	74	74	29,945	-	-	36	69,617	476	795,080	23	6,810
	599	1,360,382	267	267	844,166	-	-	40	40	12,275	-	-	23	48,191	256	452,772	13	2,978
富 山 県	316	628,805	131	131	357,319	-	-	20	20	7,261	-	-	8	14,904	144	245,710	13	3,611
石 川 県	665	1,469,618	308	308	943,072	-	-	44	44	14,841	-	-	23	48,415	266	458,194	24	5,096
福 井 県	231	495,062	118	118	358,413	-	-	21	21	6,149	-	-	6	15,349	77	112,254	9	2,897
山 梨 県	28	63,574	13	13	46,147	-	-	6	6	1,718	-	-	2	*	7	11,338	-	-
長 野 県	98	241,090	46	46	165,214	-	-	14	14	2,983	-	-	5	11,240	30	61,029	3	624
岐 阜 県	79	199,597	46	46	157,819	-	-	11	11	3,017	-	-	3	4,706	18	33,858	1	*
静 岡 県	1,396	2,698,011	632	632	1,721,466	-	-	84	83	29,201	1	*	45	85,621	589	849,410	46	12,206
愛 知 県	397	745,096	152	152	472,162	-	-	61	61	20,312	-	-	13	29,344	155	219,748	16	3,531
三 重 県	812	1,434,504	390	390	966,780	-	-	82	82	28,290	-	-	30	73,581	270	356,228	40	9,625
滋 賀 県	53	132,079	29	29	101,888	-	-	7	7	2,257	-	-	2	*	15	22,145	-	-
京 都 府	188	428,704	90	90	307,962	-	-	23	23	8,972	-	-	5	9,533	65	100,810	5	1,426
大 阪 府	928	2,024,778	413	413	1,333,532	-	-	69	69	23,010	-	-	41	86,977	387	575,688	18	5,571
兵 庫 県	1,593	3,898,542	836	836	2,832,566	-	-	95	95	31,907	-	-	54	115,135	582	912,289	26	6,646
神 奈 川 県	103	252,029	50	50	186,074	-	-	12	12	4,277	-	-	2	*	34	58,789	5	1,226
和 歌 山 県	584	1,068,446	274	274	696,592	-	-	34	34	11,277	-	-	27	47,563	220	304,793	29	8,221
鳥 取 県	246	469,754	94	94	249,579	-	-	16	16	5,636	-	-	13	23,956	122	190,194	1	*
島 根 県	648	1,262,471	251	251	691,665	-	-	45	45	18,764	-	-	40	78,837	300	470,063	12	3,143
岡 山 県	394	862,575	196	196	639,070	-	-	42	42	16,969	-	-	10	14,138	136	189,566	10	2,832
広 島 県	1,157	2,460,847	510	510	1,559,179	-	-	95	95	28,894	-	-	50	97,462	478	768,868	24	6,444
山 口 県	1,538	3,313,172	680	680	2,070,676	-	-	70	70	27,822	-	-	90	180,787	669	1,025,692	29	8,196
徳 島 県	620	1,203,818	271	271	710,107	-	-	35	35	10,848	-	-	29	58,221	276	422,434	9	2,208
香 川 県	652	1,335,713	296	296	868,425	-	-	77	77	24,865	-	-	33	74,624	241	366,807	5	993
愛 媛 県	1,182	2,262,892	486	486	1,320,697	-	-	96	96	30,444	-	-	50	117,466	522	787,352	28	6,933
高 松 県	990	1,726,560	412	412	982,047	-	-	61	61	20,759	-	-	54	89,737	437	626,736	26	7,282
福 岡 県	1,378	3,192,916	620	620	1,975,245	-	-	60	60	20,176	-	-	78	158,850	604	1,034,454	16	4,191
佐 賀 県	286	579,875	109	109	333,121	-	-	23	23	7,905	-	-	19	39,629	133	198,881	2	*
長 崎 県	2,479	4,890,605	1,031	1,031	2,907,044	-	-	124	124	50,861	-	-	162	301,026	1,107	1,618,166	55	13,509
熊 本 県	493	882,405	188	188	499,240	-	-	52	52	17,071	-	-	34	56,037	208	306,345	11	3,712
大 宮 市	403	733,069	169	169	430,988	-	-	36	36	11,132	-	-	21	38,287	169	251,140	8	1,522
大 宮 市	386	657,324	159	159	390,788	-	-	33	33	11,780	-	-	23	35,100	163	217,587	8	2,069
鹿 児 島 県	1,138	2,166,230	459	459	1,304,698	-	-	104	104	34,428	-	-	76	138,311	480	683,112	19	5,679
沖 縄 県	124	169,368	47	47	94,735	-	-	26	26	7,742	-	-	13	18,219	38	48,673	-	-
そ の 他	16	32,973	12	12	25,344	-	-	1	1	*	-	-	-	-	3	7,152	-	-

注1．厚生年金保険(第1号)の受給権者とは、厚生年金保険受給権者全体から、共済組合等の組合員等たる厚生年金保険の被保険者期間(平成27年9月以前の共済組合等の組合員等の期間を含む)のみの者を除き、さらに、障害厚生年金受給権者及び短期要件分の遺族厚生年金受給権者について、それぞれ初診日又は死亡日に共済組合等の組合員等であった者を除いた者をいう。

2．厚生年金保険(第1号)受給権者の年金額は、老齢給付及び遺族年金(長期要件)については、平成27年9月以前の厚生年金保険被保険者期間及び平成27年10月以降の第1号厚生年金被保険者期間に係る年金額であり、平成27年10月以降に受給権が発生した障害年金及び遺族年金(短期要件)については、共済組合等の組合員等たる厚生年金保険の被保険者期間(平成27年9月以前の共済組合等の組合員等の期間を含む)を含めて算出した年金額である。

第4表(続) 厚生年金保険(第1号) 都道府県別年金受給権者状況(新法厚生年金保険(第1号))
(月末現在)

都道府県別	合 計			老 年 金												基 礎 ま た は 定 額 あ り		
				計														
	(別掲)基礎年金額			(別掲)基礎年金額			(別掲)基礎年金額			(別掲)基礎年金額			計					
																件数	年金額	件数
千円	千円	千円	千円	千円	千円	千円	千円	千円	千円	千円	千円	千円	千円	千円	千円			
平成 27 年10月	33,419,576	24,545,122,464	15,909,056,364	27,889,389	19,344,315,599	15,554,045,073	24,545,114	16,102,632,102	14,422,369,506	3,344,275	3,241,683,497	1,131,675,567	24,095,603	17,119,089,156	15,554,045,073			
11月	33,480,581	24,554,789,721	15,964,605,802	27,940,337	19,347,002,670	15,608,041,399	24,528,010	16,067,138,585	14,444,971,350	3,412,327	3,279,864,086	1,163,070,050	24,120,384	17,122,726,253	15,608,041,399			
12月	33,548,118	24,566,378,264	16,016,836,564	27,994,960	19,348,610,010	15,658,049,829	24,555,624	16,040,198,686	14,480,205,188	3,439,336	3,298,411,325	1,177,844,641	24,140,895	17,119,569,874	15,658,049,829			
平成 28 年 1月	33,623,185	24,574,667,536	16,101,391,304	28,056,331	19,347,132,369	15,740,480,959	24,590,148	16,026,169,665	14,539,396,138	3,466,183	3,320,962,704	1,201,084,821	24,181,045	17,125,640,507	15,740,480,959			
2月	33,713,346	24,593,224,826	16,173,824,470	28,132,223	19,354,693,322	15,810,831,419	24,645,424	16,023,016,133	14,594,205,079	3,486,799	3,331,677,189	1,216,626,340	24,217,422	17,130,559,852	15,810,831,419			
3月	33,845,469	24,630,443,353	16,250,932,511	28,246,579	19,377,796,882	15,885,252,401	24,700,480	16,006,049,580	14,645,729,152	3,546,099	3,371,747,302	1,239,523,249	24,257,576	17,135,069,819	15,885,252,401			
北 海 道	1,538,098	944,834,244	702,275,586	1,273,465	720,572,982	686,000,465	1,101,976	573,703,450	626,341,705	171,489	146,869,532	59,658,760	1,084,060	631,845,314	686,000,465			
	371,160	183,428,073	167,829,142	308,553	142,156,585	163,529,644	272,653	115,539,917	152,199,668	35,900	26,616,669	11,329,977	260,880	123,069,188	163,529,644			
	376,211	210,420,212	177,122,332	311,438	164,354,716	172,676,568	269,426	131,139,435	159,100,756	42,012	33,215,281	13,575,811	259,522	140,330,744	172,676,568			
	584,553	392,764,491	276,724,768	488,464	312,270,234	269,771,008	420,718	249,270,832	245,385,810	67,746	62,999,402	24,385,198	415,052	272,714,594	269,771,008			
宮 城 県	335,099	180,036,991	156,878,953	275,967	139,534,925	153,518,011	243,593	114,106,735	143,234,459	32,374	25,428,189	10,283,552	236,405	120,838,271	153,518,011			
	340,612	197,196,918	168,371,213	285,332	157,670,781	164,562,814	250,483	128,892,377	152,726,419	34,849	28,778,404	11,836,394	246,244	137,523,581	164,562,814			
	545,863	342,843,123	256,939,164	455,935	271,227,259	250,460,334	395,801	219,345,850	230,194,167	60,134	51,881,409	20,266,167	383,711	233,369,326	250,460,334			
	728,368	525,874,788	349,945,637	617,324	426,074,530	341,893,003	545,316	358,544,356	318,758,753	72,008	67,530,174	23,134,250	522,738	371,225,782	341,893,003			
茨 城 県	512,269	358,248,538	244,240,477	432,249	288,864,653	238,826,891	377,450	237,474,471	220,815,497	54,799	51,390,182	18,011,394	365,897	250,030,269	238,826,891			
	550,503	372,517,317	271,356,565	465,564	300,464,550	265,167,115	406,930	246,296,845	244,603,753	58,634	54,167,706	20,563,362	398,072	263,519,526	265,167,115			
	1,823,287	1,439,329,592	885,123,545	1,545,519	1,157,187,589	866,979,619	1,363,206	969,788,698	804,805,043	182,313	187,398,891	62,174,576	1,329,022	1,023,128,700	866,979,619			
	1,559,678	1,273,095,723	762,144,139	1,317,191	1,020,584,232	746,156,017	1,162,748	859,661,067	692,802,965	154,443	160,923,164	53,353,053	1,134,680	905,463,947	746,156,017			
東 京 都	2,878,502	2,350,729,829	1,375,339,568	2,393,858	1,834,067,111	1,346,317,657	2,072,039	1,501,268,002	1,225,557,380	321,819	332,799,110	120,760,277	2,078,768	1,631,839,095	1,346,317,657			
	2,216,399	1,946,507,691	1,072,703,300	1,846,966	1,524,100,302	1,050,436,841	1,632,658	1,291,543,533	976,164,041	214,308	232,556,769	74,272,800	1,595,851	1,356,660,613	1,050,436,841			
	719,760	474,302,525	352,710,094	600,067	374,768,810	345,184,037	525,771	307,242,357	320,452,472	74,296	67,526,453	24,731,566	509,196	325,689,763	345,184,037			
	356,133	264,045,842	179,859,935	294,638	207,511,509	176,197,112	252,843	167,881,354	161,022,692	41,795	39,630,154	15,174,420	253,916	182,775,231	176,197,112			
石 川 県	342,028	234,663,443	171,744,881	286,099	185,968,622	167,986,502	246,645	150,159,067	153,354,119	39,454	35,809,555	14,632,383	246,624	164,578,095	167,986,502			
	241,736	171,495,301	121,239,394	202,962	138,659,153	118,735,016	172,916	110,508,427	107,949,068	30,046	28,150,726	10,785,948	173,219	121,259,892	118,735,016			
	225,206	141,897,499	109,804,959	190,609	115,308,584	107,181,515	164,723	92,628,095	97,885,326	25,886	22,680,489	9,296,189	163,318	100,581,095	107,181,515			
	662,019	452,992,452	338,260,807	559,022	365,754,520	330,784,023	490,228	301,683,420	306,407,534	68,794	64,071,100	24,376,489	481,848	322,375,494	330,784,023			
岐 阜 県	596,579	419,684,975	292,330,891	496,641	332,111,207	286,242,994	429,542	270,613,095	262,931,454	67,099	61,498,112	23,311,540	424,035	293,091,557	286,242,994			
	1,109,784	833,947,210	548,196,682	933,191	666,303,452	537,023,057	811,997	548,983,223	494,247,312	121,194	117,320,229	48,725,745	798,469	537,023,057	548,196,682			
	1,881,760	1,507,405,799	918,405,216	1,569,756	1,193,671,111	897,691,870	1,374,672	993,529,152	828,252,217	195,084	200,141,959	69,439,652	1,356,836	1,065,155,668	897,691,870			
	522,880	384,442,609	258,683,943	436,521	305,691,963	253,256,327	387,505	259,212,110	236,738,513	49,016	46,479,873	16,517,814	375,800	270,574,562	253,256,327			
滋 賀 県	376,936	288,066,428	186,696,720	316,089	230,935,933	182,718,651	278,636	194,382,271	170,106,150	37,453	36,553,662	12,612,500	271,789	204,200,273	182,718,651			
	690,438	508,611,493	334,628,267	577,274	399,816,198	328,009,657	505,521	331,175,299	300,206,065	71,753	68,640,898	27,803,592	509,876	362,268,006	328,009,657			
	2,254,493	1,752,134,438	1,064,044,733	1,868,301	1,358,950,479	1,039,743,383	1,650,314	1,137,167,112	958,308,511	217,987	221,783,367	81,434,872	1,641,297	1,226,044,411	1,039,743,383			
	1,527,566	1,222,380,639	727,951,999	1,259,570	941,134,510	711,605,437	1,114,159	792,674,048	661,312,895	145,411	148,460,462	50,292,542	1,090,718	840,901,691	711,605,437			
和 歌 山 県	372,645	292,871,225	179,317,448	311,071	231,705,509	175,595,682	274,970	194,642,026	162,349,224	36,101	37,063,484	13,246,458	267,573	206,425,102	175,595,682			
	271,206	180,456,577	125,479,051	222,014	138,137,839	122,664,515	198,274	116,916,256	114,412,905	23,740	21,221,583	8,251,610	192,737	123,476,293	122,664,515			
	178,448	111,068,632	86,689,119	148,683	87,967,556	84,828,593	130,052	72,240,255	78,749,564	18,631	15,727,301	6,079,029	126,077	76,494,695	84,828,593			
	233,122	144,981,398	115,590,347	193,053	114,121,506	113,115,700	167,701	92,913,721	104,318,084	25,352	21,207,785	8,797,616	165,684	100,422,503	113,115,700			
岡 山 県	579,704	417,924,790	290,721,403	482,798	329,919,219	284,325,864	420,305	271,132,802	261,313,630	62,493	58,786,417	23,012,234	418,283	293,244,613	284,325,864			
	841,429	631,412,573	410,361,634	695,389	490,617,314	401,517,774	603,649	401,838,727	368,684,452	91,740	88,778,587	32,833,322	598,784	435,625,711	401,517,774			
	473,764	342,865,280	227,724,812	387,460	260,105,301	223,106,741	338,985	215,181,990	206,104,161	48,475	44,923,312	17,002,580	333,071	230,923,484	223,106,741			
	223,336	136,924,598	105,843,840	187,955	109,498,274	103,313,490	163,609	89,250,862	94,872,810	24,346	20,247,412	8,440,680	160,331	95,713,994	103,313,490			
香 川 県	304,520	210,035,391	152,379,184	254,704	167,049,392	149,033,760	219,938	135,302,892	136,227,244	34,766	31,746,500	12,806,516	219,214	147,318,475	149,033,760			
	428,786	269,877,784	203,786,131	357,126	209,620,931	198,680,514	313,355	171,907,555	184,066,571	43,771	37,713,376	14,61						

第 4 表 (続) 厚生年金保険 (第 1 号) 都道府県別年金受給権者状況 (新法厚生年金保険 (第 1 号))
(月末現在)

老 齢 厚 生 年 金																
基 礎 ま た は 定 額 あ り								特 別 支 給								
								計			退 職			在 職		
基礎繰上げあり			基礎繰上げなし			基礎及び定額なし										
件数	年金額	(別掲)基礎年金額	件数	年金額	(別掲)基礎年金額	件数	年金額	件数	年金額	(別掲)基礎年金額	件数	年金額	(別掲)基礎年金額	件数	年金額	(別掲)基礎年金額
千円		千円	千円		千円	千円		千円		千円	千円		千円	千円		千円
1,885,173	634,958,488	986,642,743	22,210,430	16,484,130,668	14,567,402,330	3,793,786	2,225,226,443	5,269,541	3,243,744,701	170,310,598	3,560,444	1,800,559,242	149,354,511	1,709,097	1,443,185,459	20,956,087
1,888,909	636,667,062	989,238,870	22,231,475	16,486,059,191	14,618,802,529	3,819,953	2,224,276,417	5,237,021	3,208,135,072	168,257,504	3,505,429	1,763,653,344	147,160,941	1,731,592	1,444,481,728	21,096,563
1,892,934	638,334,141	991,930,727	22,247,961	16,481,235,733	14,666,119,102	3,854,065	2,229,040,136	5,214,158	3,176,384,134	166,342,386	3,477,338	1,733,203,946	145,302,219	1,736,820	1,443,180,188	21,040,167
1,896,765	639,478,146	994,813,940	22,284,280	16,486,162,361	14,745,667,019	3,875,286	2,221,491,862	5,149,304	3,111,651,456	163,060,761	3,419,845	1,679,955,038	142,271,914	1,729,459	1,431,696,418	20,788,847
1,901,948	641,402,709	998,344,642	22,315,474	16,489,157,143	14,812,486,777	3,914,801	2,224,133,471	5,118,339	3,069,482,684	160,649,725	3,391,515	1,646,997,666	140,057,034	1,726,824	1,422,485,019	20,592,691
1,909,314	644,336,283	1,003,010,875	22,348,262	16,490,733,536	14,882,241,526	3,989,003	2,242,727,063	5,120,355	3,040,033,622	158,824,621	3,367,799	1,608,562,055	138,146,208	1,752,556	1,431,471,568	20,678,413
60,212	23,314,225	30,296,812	1,023,848	608,531,089	655,703,653	189,405	88,727,668	241,675	121,787,172	6,509,050	157,493	61,112,787	5,367,902	84,182	60,674,385	1,141,147
40,268	8,661,447	20,197,727	220,612	114,407,741	143,331,917	47,673	19,087,398	63,645	28,401,671	3,209,006	43,814	15,973,679	2,774,941	19,831	12,427,992	434,065
23,187	5,281,710	12,304,565	236,335	135,049,033	160,372,002	51,916	24,023,972	64,852	33,630,098	1,664,998	41,817	17,941,823	1,444,415	23,035	15,688,275	220,583
59,464	19,987,494	31,377,286	355,588	252,727,099	238,393,722	73,412	39,555,641	102,034	59,228,538	6,306,987	68,195	31,946,458	5,386,969	33,839	27,282,081	920,019
45,145	13,739,502	24,067,677	191,260	107,098,769	129,450,334	39,562	18,696,653	56,473	28,286,612	4,684,202	38,066	16,016,954	4,071,969	18,407	12,269,658	612,232
53,716	16,992,072	29,350,866	192,528	120,531,508	135,211,948	39,088	20,147,200	57,683	31,689,957	5,450,745	38,487	18,443,610	4,768,284	19,196	13,246,348	682,461
52,752	15,885,639	28,093,821	330,959	217,483,688	222,366,513	72,224	37,857,933	97,796	56,339,600	5,175,867	65,707	32,776,410	4,545,179	32,089	23,563,190	630,688
57,345	15,656,289	30,401,885	465,393	355,569,492	311,491,118	94,586	54,848,749	124,635	77,065,037	5,005,752	85,718	44,361,755	4,548,396	38,917	32,703,282	457,356
60,574	21,219,140	32,462,963	305,323	228,811,129	206,563,928	66,352	38,834,384	91,419	55,808,991	5,780,516	61,977	31,609,587	5,228,908	29,442	24,199,404	551,608
49,640	15,735,371	26,780,395	348,432	247,784,155	238,386,720	67,492	36,945,024	88,424	50,595,188	3,870,159	58,661	27,313,306	3,453,222	29,763	23,281,882	416,937
119,177	39,975,952	62,230,505	1,209,845	983,152,748	804,749,114	216,497	134,058,889	275,415	172,610,169	8,272,094	184,576	90,005,469	7,449,430	90,839	82,604,700	822,664
80,840	28,701,265	42,334,126	1,053,840	876,762,681	703,821,892	182,511	115,120,285	231,289	147,100,493	6,576,064	154,836	75,911,568	5,799,656	76,453	71,188,924	776,408
146,753	56,446,189	74,979,748	1,932,015	1,575,392,907	1,271,337,909	315,090	202,228,016	391,209	249,931,272	10,594,602	250,956	124,406,381	9,069,777	140,253	125,524,892	1,524,825
90,911	34,479,635	47,293,905	1,504,940	1,322,180,978	1,003,142,936	251,115	167,439,689	313,171	210,463,436	6,960,100	208,469	108,519,350	6,089,570	104,702	101,944,086	870,530
50,612	14,237,958	27,320,111	458,584	311,451,805	317,863,926	90,871	49,079,047	118,689	71,571,834	4,233,351	78,120	40,530,826	3,770,472	40,569	31,041,008	462,879
13,469	4,196,897	7,417,630	240,447	178,578,333	168,779,482	40,722	24,736,278	50,991	33,880,038	974,200	30,132	16,795,904	821,536	20,859	17,084,135	152,663
13,534	4,008,691	7,393,242	233,090	160,569,404	160,593,260	39,475	21,390,527	49,472	29,601,401	915,960	30,477	15,131,259	776,851	18,995	14,470,141	139,109
10,827	2,803,599	5,878,911	162,392	118,456,093	112,856,105	29,743	17,399,461	37,606	24,600,278	689,865	22,628	12,719,279	607,923	14,978	11,881,000	81,942
26,677	8,311,391	14,117,691	136,641	92,269,705	93,063,824	27,291	14,727,489	36,789	20,291,845	2,239,286	23,981	10,735,988	1,931,439	12,808	9,555,858	307,847
32,791	10,938,878	17,799,388	449,057	311,436,615	312,984,635	77,174	43,379,026	97,905	58,366,153	2,917,118	62,898	31,184,017	2,540,912	35,007	27,182,136	376,206
35,253	9,905,205	19,145,196	388,782	283,186,352	267,097,798	72,606	39,019,650	91,480	53,200,672	2,032,532	57,250	26,626,822	1,779,802	34,230	26,573,850	252,730
60,062	17,531,389	32,691,911	738,407	569,596,904	504,331,146	134,722	79,175,159	172,862	108,467,617	5,337,927	111,620	57,771,147	4,733,282	61,242	50,696,470	604,644
85,883	27,590,123	45,212,434	1,270,953	1,037,565,545	852,479,435	212,920	128,515,443	270,120	174,154,728	6,161,794	174,671	88,937,215	5,479,693	95,449	85,217,513	682,101
25,337	9,363,826	13,855,929	350,463	261,410,736	239,400,399	60,721	34,917,421	77,985	49,852,432	1,819,794	52,436	28,366,148	1,634,439	25,549	21,486,284	185,355
31,606	14,253,952	17,686,660	240,183	189,946,321	165,031,990	44,300	26,735,661	59,670	39,051,031	2,530,112	39,817	22,074,128	2,202,859	19,853	16,976,904	327,253
51,827	22,444,277	26,621,457	458,049	339,823,730	301,388,200	67,398	37,548,192	90,893	52,302,511	4,198,488	60,226	27,794,828	3,446,277	30,667	24,507,683	752,211
101,636	38,155,513	50,914,140	1,539,661	1,187,888,898	988,829,243	227,004	132,906,069	291,428	175,755,445	8,055,074	195,673	93,195,014	6,861,284	95,755	82,560,430	1,193,789
72,735	28,400,900	37,789,786	1,017,983	812,500,791	673,815,651	168,852	100,232,819	215,817	135,257,836	5,213,988	143,909	71,134,515	4,557,479	71,908	64,123,321	656,509
19,772	6,260,096	10,340,128	247,801	200,165,006	165,255,554	43,498	25,280,408	54,879	32,538,813	1,336,449	38,038	17,771,605	1,173,716	16,841	14,767,208	162,733
24,946	9,624,526	13,188,513	167,791	113,851,766	109,476,002	29,277	14,661,546	38,737	20,982,981	1,675,144	27,204	12,108,795	1,529,061	11,533	8,874,186	146,083
9,939	3,352,917	5,445,101	116,138	73,141,779	79,383,492	22,606	11,472,860	29,083	16,309,381	976,735	18,967	9,119,666	850,019	10,116	7,189,715	126,716
11,071	3,175,109	6,229,993	154,613	97,247,394	106,885,707	27,369	13,699,003	34,998	20,040,504	847,671	21,845	10,777,644	733,421	13,153	9,262,860	114,250
18,154	7,054,695	9,902,843	400,129	286,189,918	274,423,021	64,515	36,674,606	81,516	50,834,240	1,568,563	51,688	26,996,729	1,336,115	29,828	23,837,511	232,448
22,332	8,810,366	11,968,094	576,452	426,815,345	389,549,680	96,605	54,991,603	120,616	73,119,204	2,097,765	75,881	36,528,447	1,778,297	44,735	36,590,757	319,467
12,435	4,489,678	6,771,972	320,636	226,433,806	216,334,769	54,389	29,181,817	68,604	41,192,425	1,124,151	44,380	21,603,037	987,139	24,224	19,589,388	137,012
14,223	4,731,261	7,283,719	146,108	90,982,733	96,029,771	27,624	13,784,280	35,914	20,093,861	1,149,115	23,932	11,613,561	980,627	11,982	8,480,300	168,488
7,450	2,547,827	4,006,573	211,764	144,770,648	145,027,187	35,490	19,730,917	44,309	26,867,478	635,683	27,894	13,795,193	1,550,715	16,615	10,072,285	85,568
2,633	6,140,582	11,294,364	282,180	78,689,452	87,386,151	53,313	24,790,897	67,546	35,013,621	1,539,952	44,875	18,666,416	22,671	16,347,134	167,305	177,308
4,141	4,941,443	7,362,370	142,488	68,631,182	74,276,100	23,637	10,429,882	31,629	15,445,937	1,168,112	21,099	9,157,022	1,012,845	10,530	7,288,915	155,267
46,258	17,169,907	24,065,736	892,612	620,672,776	573,963,559	170,793	90,003,397	215,429	120,820,889	4,366,384	140,130	62,271,597	3,673,796	75,299	58,549,292	662,588
16,060	4,960,827	8,719,331	144,920	87,929,759	98,711,465	29,892	14,321,223	39,826	20,946,596	1,755,463	25,481	11,158,595	1,474,401	14,345	9,788,002	281,062
18,341	4,162,579	9,550,260	253,430	158,862,042	163,644,712	51,973	22,568,697	67,223								

第4表(続) 厚生年金保険(第1号) 都道府県別年金受給権者状況(新法厚生年金保険(第1号))
(月末現在)

老 齢 厚 生 年 金																	
繰 上 げ 支 給									6 5 歳 以 上 本 来								
計			退 職			在 職			計			退 職			在 職		
件数	年金額	(別掲)基礎年金額	件数	年金額	(別掲)基礎年金額	件数	年金額	(別掲)基礎年金額	件数	年金額	(別掲)基礎年金額	件数	年金額	(別掲)基礎年金額	件数	年金額	(別掲)基礎年金額
千円			千円			千円			千円			千円			千円		
28,072	17,966,575	12,976,218	21,731	13,417,770	9,896,309	6,341	4,548,805	3,079,908	22,335,074	15,830,035,719	15,130,978,646	20,736,613	14,078,967,904	14,050,848,633	1,598,461	1,751,067,815	1,080,130,012
28,823	18,444,647	13,321,154	22,266	13,751,216	10,136,659	6,557	4,693,431	3,184,495	22,417,231	15,867,467,008	15,186,309,491	20,774,093	14,080,460,103	14,075,652,277	1,643,138	1,787,006,905	1,110,657,214
29,671	18,968,764	13,718,353	22,940	14,152,241	10,451,257	6,731	4,816,523	3,267,096	22,493,207	15,899,899,903	15,237,403,297	20,828,714	14,092,577,380	14,112,185,678	1,664,493	1,807,322,523	1,125,217,619
30,522	19,510,166	14,117,207	23,620	14,563,687	10,764,786	6,902	4,946,479	3,352,421	22,617,343	15,961,761,293	15,321,896,235	20,919,335	14,122,191,474	14,173,647,977	1,698,008	1,839,569,819	1,148,248,258
31,495	20,118,622	14,576,223	24,369	15,022,698	11,115,592	7,126	5,095,924	3,460,631	22,720,620	16,009,204,378	15,392,571,439	21,000,605	14,150,746,199	14,229,302,039	1,720,015	1,858,458,178	1,163,269,400
32,795	20,907,927	15,184,091	25,339	15,583,523	11,562,371	7,456	5,324,404	3,621,720	22,829,711	16,059,701,342	15,467,031,980	21,077,434	14,171,325,137	14,281,689,779	1,752,277	1,888,376,205	1,185,342,201
1,312	808,929	604,060	896	535,970	403,811	416	272,959	200,249	1,018,902	589,170,093	668,380,926	933,503	505,059,166	611,371,556	85,399	84,110,926	57,009,370
586	258,727	272,224	464	194,094	213,117	122	64,633	59,107	242,263	112,295,136	158,304,487	226,556	98,446,604	147,673,591	15,707	13,848,531	10,630,895
423	220,940	201,918	317	158,772	149,160	106	62,168	52,757	243,643	128,925,772	168,565,193	225,069	111,805,681	155,517,608	18,574	17,120,091	13,047,585
908	537,071	423,084	674	374,978	308,476	234	162,093	114,608	382,208	249,567,939	260,027,098	349,002	214,600,003	237,077,654	33,206	34,967,936	22,949,445
566	302,543	271,134	439	217,247	207,005	127	85,296	64,129	217,387	109,956,401	147,195,380	203,728	97,094,531	137,749,703	13,659	12,861,870	9,445,676
766	387,044	373,355	590	277,900	283,731	176	109,144	89,624	225,277	124,539,231	157,256,834	209,998	109,349,629	146,371,396	15,279	15,189,601	10,885,438
705	409,508	330,060	567	314,230	262,119	138	95,278	67,941	355,142	212,656,999	242,861,946	327,591	184,900,178	223,612,004	27,551	27,756,822	19,249,942
876	548,508	405,852	740	445,620	339,714	136	102,888	66,138	487,080	344,172,738	332,161,167	454,696	310,196,684	310,055,655	32,384	33,976,054	22,105,512
837	522,448	392,217	664	394,851	307,489	173	127,597	84,728	337,016	230,070,535	229,966,618	312,247	203,550,104	212,952,758	24,769	26,520,432	17,013,860
722	447,612	336,742	596	361,019	275,302	126	86,593	61,440	372,898	246,510,250	257,693,668	344,615	216,343,924	238,018,999	28,283	30,166,326	19,674,669
1,515	1,056,401	696,875	1,220	822,158	553,428	295	234,243	143,447	1,253,293	967,671,524	843,955,807	1,163,929	865,653,461	784,314,987	89,364	102,018,063	59,640,821
1,266	892,562	590,371	1,014	687,895	467,903	252	204,667	122,468	1,069,659	855,753,656	724,974,049	993,559	768,576,936	673,982,768	76,100	87,176,720	50,991,282
2,267	1,578,010	1,036,201	1,814	1,209,129	819,764	453	368,881	216,438	1,958,732	1,535,973,205	1,295,178,181	1,782,872	1,336,671,573	1,180,852,544	175,860	199,301,633	114,325,637
1,388	1,051,331	645,215	1,090	816,382	501,169	298	234,948	144,046	1,507,630	1,281,839,645	1,019,490,821	1,401,146	1,155,666,232	948,718,413	106,484	126,173,413	70,772,408
670	394,768	323,088	524	295,598	248,414	146	99,170	74,674	476,708	299,568,186	336,826,372	443,689	263,943,008	313,156,555	33,019	35,625,177	23,669,817
247	160,841	115,795	192	118,435	88,672	55	42,406	27,124	240,596	170,737,763	172,449,733	220,126	148,799,796	157,833,161	20,470	21,937,968	14,616,572
278	177,702	130,604	209	125,308	95,176	69	52,394	35,427	234,181	154,386,998	164,913,893	214,098	133,489,532	150,728,339	20,083	20,896,866	14,185,555
304	129,988	96,660	156	94,878	72,933	48	35,109	23,727	163,796	112,690,103	116,682,830	148,998	96,763,967	106,200,260	14,798	15,926,136	10,482,570
399	237,167	188,897	302	166,047	140,498	97	71,120	48,399	151,939	93,633,233	103,452,413	139,189	80,859,910	94,715,738	12,750	12,773,323	8,736,675
656	427,897	311,805	521	325,698	243,582	135	102,199	68,223	456,319	303,438,725	323,607,252	423,211	267,394,759	300,173,803	33,108	36,043,966	23,433,449
460	277,793	221,536	364	205,639	173,506	96	72,155	48,029	401,176	275,597,797	280,691,537	368,935	241,483,182	258,165,037	32,241	34,114,615	22,526,500
1,172	785,460	560,892	949	612,410	449,837	223	173,050	110,854	752,331	550,474,967	524,609,448	693,485	485,308,829	483,351,874	58,846	65,165,939	41,257,575
1,375	938,910	641,541	1,100	732,705	508,195	275	206,205	133,347	1,281,767	1,001,862,967	875,364,267	1,184,572	890,373,428	808,718,035	97,195	111,509,538	66,646,232
439	291,915	206,653	345	222,128	160,714	94	69,787	45,939	355,461	253,231,079	248,781,974	332,427	228,763,214	232,794,371	23,034	24,467,866	15,987,603
433	314,973	203,765	323	228,305	148,704	110	86,668	55,062	254,112	189,663,011	178,213,088	236,839	170,471,980	166,175,639	17,273	19,191,031	12,037,449
729	489,904	331,206	493	318,025	218,631	236	171,878	112,575	479,762	341,714,975	318,132,242	439,695	298,769,737	291,863,233	40,067	42,945,237	26,269,010
1,967	1,399,241	886,360	1,501	1,045,096	665,513	466	354,145	220,848	1,555,648	1,163,033,130	1,013,290,790	1,436,413	1,027,743,816	935,496,765	119,235	135,289,314	77,794,025
1,176	847,658	529,286	910	645,788	402,350	266	201,870	126,935	1,030,287	792,179,955	694,544,938	958,557	710,247,594	646,355,890	71,730	81,932,362	48,189,047
318	221,186	148,682	235	157,540	108,294	83	63,647	40,388	252,760	195,466,253	171,208,312	233,987	173,792,081	158,518,161	18,773	21,674,172	12,690,151
308	174,288	141,666	259	144,071	118,436	49	30,218	23,230	181,546	115,937,598	119,597,743	169,560	103,840,226	111,663,047	11,986	12,097,372	7,934,696
215	120,387	102,939	168	90,261	79,416	47	30,125	23,523	118,502	70,812,055	82,926,466	110,153	62,467,133	77,103,896	8,349	8,344,921	5,822,570
230	139,662	110,053	165	97,457	77,286	65	42,204	32,768	156,640	93,077,050	111,049,780	144,657	81,352,939	102,528,706	11,983	11,724,111	8,521,074
478	311,057	223,080	376	245,271	174,244	102	65,787	48,836	397,189	275,592,722	279,179,930	365,187	241,466,906	256,932,948	32,002	34,125,816	22,246,982
578	387,561	267,064	418	266,885	187,833	160	120,676	79,231	569,047	412,249,924	394,323,874	522,964	361,211,091	362,562,763	46,083	51,038,833	31,761,111
356	227,397	165,527	279	170,938	126,892	77	56,459	38,636	316,085	216,495,995	219,549,699	292,256	191,698,337	203,043,146	23,829	24,797,658	16,506,553
247	138,675	110,719	203	111,825	90,260	44	26,850	20,459	150,636	88,431,994	101,029,159	138,484	76,892,921	92,915,602	12,152	11,539,073	8,113,557
211	132,785	100,787	157	94,286	74,427	54	38,499	26,360	208,107	138,193,231	146,362,454	190,293	119,941,650	133,925,204	17,814	18,251,581	12,437,250
388	222,940	179,970	308	167,731													

第4表(続) 厚生年金保険(第1号) 都道府県別年金受給権者状況(新法厚生年金保険(第1号))
(月末現在)

老 齢 厚 生 年 金									老 齢 相 当								
繰 下 げ 支 給									計			退 職			在 職		
計			退 職			在 職			計			退 職			在 職		
件数	年金額	(別掲)基礎年金額	件数	年金額	(別掲)基礎年金額	件数	年金額	(別掲)基礎年金額	件数	年金額	(別掲)基礎年金額	件数	年金額	(別掲)基礎年金額	件数	年金額	(別掲)基礎年金額
千円			千円			千円			千円			千円			千円		
256, 702	252,568,603	239,779,612	226,326	209,687,185	212,270,052	30,376	42,881,418	27,509,560	14,605,479	16,990,245,985	8,490,012,367	11,956,456	13,937,600,886	7,558,464,422	2,649,023	3,052,645,099	931,547,945
257,262	252,955,943	240,113,250	226,222	209,273,922	212,021,472	31,040	43,682,021	28,131,778	14,625,703	16,993,475,789	8,517,281,433	11,950,290	13,909,816,632	7,568,382,018	2,675,413	3,083,659,159	948,899,415
257,924	253,357,210	240,586,792	226,632	209,265,119	212,266,035	31,292	44,092,091	28,319,758	14,651,889	16,995,829,214	8,545,767,304	11,957,804	13,894,004,524	7,584,855,538	2,694,085	3,101,824,680	960,911,766
259,162	254,209,454	241,406,756	227,348	209,459,466	212,711,462	31,814	44,749,988	28,695,294	14,684,988	16,997,339,097	8,593,134,397	11,968,628	13,874,598,088	7,612,643,683	2,716,270	3,122,741,010	980,490,714
261,769	255,887,638	243,034,033	228,935	210,249,570	213,730,415	32,834	45,638,068	29,303,618	14,723,164	17,006,359,363	8,632,842,494	11,991,973	13,873,302,377	7,639,890,856	2,731,191	3,133,056,986	992,951,638
263,178	257,153,991	244,211,709	229,908	210,578,866	214,330,794	33,810	46,575,125	29,880,915	14,780,917	17,028,727,304	8,676,091,112	12,006,993	13,857,600,488	7,663,724,553	2,773,924	3,171,126,817	1,012,366,558
11,576	8,806,788	10,506,430	10,084	6,995,526	9,198,437	1,492	1,811,262	1,307,993	580,678	609,183,434	325,464,857	450,888	472,376,899	278,043,937	129,790	136,806,536	47,420,920
2,059	1,201,052	1,743,928	1,819	925,540	1,538,018	240	275,512	205,910	129,132	116,172,997	70,877,065	103,242	62,373,581	25,890	24,403,795	8,503,484	948,899,415
2,520	1,577,906	2,244,459	2,223	1,233,159	1,989,573	297	344,747	254,886	155,135	140,011,240	86,727,551	122,513	108,981,952	75,972,903	32,622	31,029,288	10,754,648
3,314	2,936,686	3,013,838	2,847	2,349,394	2,612,712	467	587,292	401,126	253,752	273,265,136	144,972,879	200,435	213,832,234	125,212,429	53,317	59,432,902	19,760,451
1,541	989,369	1,367,995	1,360	778,003	1,205,782	181	211,365	161,514	135,684	118,445,346	75,882,105	110,204	94,601,037	67,670,941	25,480	23,844,309	8,211,163
1,606	1,054,548	1,481,880	1,408	821,238	1,303,009	198	233,310	178,871	154,807	137,085,312	89,171,569	126,517	109,918,795	79,460,360	28,290	27,166,516	9,711,209
2,292	1,821,152	2,092,460	1,936	1,355,033	1,774,864	356	466,119	317,596	248,996	236,926,485	139,075,619	199,798	187,669,711	122,032,894	49,198	49,256,774	17,003,097
4,733	4,288,248	4,320,231	4,162	3,540,298	3,814,987	571	747,950	505,244	321,787	376,491,453	186,292,005	266,415	313,154,039	168,037,902	55,372	63,337,414	18,254,103
2,977	2,462,679	2,687,539	2,562	1,919,390	2,326,342	415	542,750	361,197	229,580	254,054,328	131,933,654	186,198	205,537,339	117,016,000	43,382	48,516,989	14,917,654,502
3,520	2,911,500	3,266,546	3,058	2,278,596	2,856,229	462	632,904	410,317	238,938	260,705,991	141,307,923	193,014	209,719,199	124,254,516	45,924	50,986,792	17,053,407
15,296	15,849,495	14,054,842	13,481	13,307,610	12,487,199	1,815	2,541,885	1,567,644	800,856	1,021,786,402	474,853,949	658,429	845,037,959	424,107,780	142,427	176,748,443	50,746,169
14,977	16,837,522	14,015,533	13,339	14,384,668	12,582,638	1,638	2,352,853	1,462,895	686,216	908,938,668	411,547,870	566,536	757,355,889	368,646,350	119,680	150,581,789	42,901,520
41,650	46,584,623	39,508,672	36,397	38,980,919	34,815,299	5,253	7,603,705	4,693,376	1,217,174	1,599,095,180	718,001,290	974,748	1,289,913,479	622,634,336	242,426	309,181,702	95,366,954
24,777	30,745,891	23,340,705	21,953	26,541,569	20,854,885	2,824	4,204,322	2,485,816	989,318	1,366,712,468	596,966,854	821,629	1,147,075,966	536,557,296	167,689	219,636,501	60,409,557
4,000	3,234,022	3,801,226	3,438	2,472,924	3,277,031	562	761,098	524,195	341,733	330,930,055	198,016,647	279,247	266,491,997	176,698,328	62,486	64,438,058	21,318,319
2,804	2,732,866	2,857,384	2,393	2,167,220	2,279,322	411	565,646	378,061	181,049	167,433,386	108,906,099	146,221	149,802,118	95,998,345	34,828	37,831,269	12,907,754
2,168	1,803,121	2,026,045	1,861	1,412,967	1,753,753	307	390,154	272,282	158,704	162,340,181	94,100,982	127,371	128,806,201	82,078,752	31,333	33,733,980	12,022,330
1,356	1,238,784	1,265,661	1,134	930,303	1,067,952	222	308,481	197,709	123,934	123,793,092	72,564,300	98,806	96,878,624	63,311,548	25,128	26,914,468	9,252,752
1,482	1,146,339	1,300,918	1,251	866,151	1,097,651	231	280,188	203,267	92,043	97,603,436	53,443,094	72,592	76,534,510	46,073,891	19,451	21,068,926	7,969,202
4,142	3,521,745	3,947,848	3,598	2,778,946	3,449,237	544	742,799	498,610	311,248	319,648,844	167,541,774	255,685	258,976,644	166,797,223	55,563	60,672,200	20,744,551
3,525	3,034,944	3,297,390	2,993	2,297,451	2,813,109	532	737,492	484,281	259,460	289,855,388	155,574,136	208,419	232,460,044	136,865,395	51,041	57,395,344	18,708,741
6,826	6,575,608	6,514,990	5,943	5,290,837	5,712,318	883	1,284,770	802,672	525,929	591,676,122	310,889,612	428,583	480,730,429	277,809,640	97,346	110,945,693	36,080,032
16,494	16,694,506	15,524,267	14,329	13,485,803	13,546,295	2,165	3,208,703	1,977,972	860,325	1,066,823,128	520,548,351	705,027	867,798,226	462,381,617	155,298	189,724,902	56,166,734
2,636	2,316,557	2,447,906	2,297	1,860,620	2,148,989	3,169	455,936	298,917	238,866	271,426,697	143,502,978	200,695	227,709,174	130,143,535	38,171	43,717,523	13,359,443
1,874	1,906,918	1,617,686	1,657	1,607,859	1,578,949	217	299,059	192,737	173,387	205,605,101	103,932,695	144,110	171,102,190	93,655,029	29,277	34,502,911	10,277,665
5,890	5,308,809	5,347,720	5,107	4,292,709	4,677,924	783	1,016,100	669,796	294,557	348,639,250	175,633,374	239,684	284,526,742	153,237,373	54,873	64,112,508	22,396,001
19,258	18,762,663	17,511,159	16,727	15,183,186	15,284,949	2,531	3,579,477	2,226,210	968,582	1,195,663,484	572,323,817	797,077	986,446,266	504,691,666	171,505	209,217,218	67,632,151
12,290	12,849,661	11,317,225	10,783	10,646,152	9,997,175	1,507	2,202,909	1,320,050	664,889	838,629,685	397,238,558	550,927	698,332,999	356,202,372	113,962	140,296,687	41,036,182
3,114	3,479,257	2,902,239	2,710	2,920,800	2,549,053	404	558,457	353,187	155,984	206,187,566	94,104,246	128,386	171,285,035	83,460,579	27,598	34,902,064	10,643,667
1,423	1,042,972	1,249,962	1,251	823,165	1,102,360	172	219,807	147,602	106,318	119,738,190	62,125,319	88,687	100,026,132	55,679,092	17,631	19,712,058	6,446,226
883	725,734	822,454	764	563,194	716,233	119	162,539	106,221	83,796	76,993,531	48,270,099	68,673	62,114,806	43,161,564	15,123	14,878,725	5,108,535
1,185	864,290	1,108,196	1,034	685,681	978,672	151	178,609	129,524	108,977	99,925,940	64,204,263	88,505	79,890,938	56,866,468	20,472	20,035,001	7,337,795
3,615	3,181,200	3,354,291	3,054	2,423,896	2,870,323	561	757,304	483,968	278,469	295,424,874	167,868,285	227,313	239,534,248	148,208,465	51,156	55,890,626	19,659,819
5,148	4,860,625	4,829,072	4,386	3,832,304	4,155,560	762	1,028,320	673,512	388,784	438,329,810	233,189,401	314,922	354,189,585	205,452,753	38,862	44,140,225	27,736,648
2,415	2,189,485	2,267,363	2,070	1,709,678	1,946,985	345	479,807	320,379	210,983	232,131,773	125,815,203	172,011	189,560,374	111,651,561	73,972	82,571,399	24,745,708
1,158	833,745	1,024,497	990	632,555	886,320	168	201,190	138,177	100,902	95,490,031	56,495,751	81,517	76,427,790	49,536,468	19,385	19,062,241	6,959,283
2,077	1,855,898	1,934,835	1,794	1,471,762	1,677,498	283	384,135	257,338	141,996	147,984,683	84,523,680	114,173	118,012,847	73,890,142	27,823	29,971,836	10,633,466
2,555	1,988,643	2,329,118	2,199	1,503,241	2,006,276	356	485,402	322,842	179,520	181,656,772	104,039,770	145,512	146,333,355	91,958,211	34,008	35,323,417	12,081,559
1,408	967,828	1,235,586	1,217	744,577	1,071,559	191	223,251	164,027	94,024	99,138,634	53,236,343	76,598	71,815,230	46,754,214	17,426	17,323,404	6,482,129
8,089	7,146,791	7,303,642	6,901	5,599,371	6,298,092	1,188	1,547,419	1,005,550	588,093	641,976,731	334,202,403	467,968	511,651,561	291,458,805	120,125	130,325,170	42,743,599
1,217	900,874	1,122,663	1,041	698,698	968,232	176	202,176	154,431	99,586	92,557,801	56,828,576	79,047	72,729,491	49,817,780	20,539	19,828,310	7,010,796
1,805	1,258,569	1,593,162	1,588	989,295	1,412,688	217	269,274	180,494	157,694	159,509,065	87,690,283	126,540	128,067,559	77,295,977	31,154	31,441,505	10,394,306
2,495	1,864,249	2,254,589	2,														

第4表(続) 厚生年金保険(第1号) 都道府県別年金受給権者状況(新法厚生年金保険(第1号))
(月末現在)

通 老 相 当									障 害 厚 生 年 金			遺 族 厚 生 年 金		
計			退 職			在 職								
件数	年金額	(別掲)基礎年金額	件数	年金額	(別掲)基礎年金額	件数	年金額	(別掲)基礎年金額	件数	年金額	(別掲)基礎年金額	件数	年金額	(別掲)基礎年金額
千円			千円			千円			千円			千円		
13,283,910	2,354,069,613	7,064,032,706	12,588,658	2,165,031,216	6,863,905,085	695,252	189,038,398	200,127,622	507,543	357,122,571	235,056,761	5,022,644	4,843,684,294	119,954,530
13,314,634	2,353,526,881	7,090,759,966	12,577,720	2,157,321,955	6,876,589,332	736,914	196,204,926	214,170,635	507,882	357,147,455	235,307,591	5,032,362	4,850,639,596	121,256,812
13,343,071	2,352,780,797	7,112,282,526	12,597,820	2,155,194,162	6,895,349,650	745,251	197,586,635	216,932,875	509,626	358,202,979	236,211,967	5,043,532	4,859,565,274	122,574,768
13,371,433	2,349,793,272	7,147,346,563	12,621,520	2,151,571,577	6,926,752,456	749,913	198,221,695	220,594,107	511,136	359,028,718	236,955,850	5,055,718	4,868,506,449	123,954,495
13,409,059	2,348,333,959	7,177,988,924	12,653,451	2,149,713,756	6,954,314,223	755,608	198,620,204	223,674,701	512,655	359,900,424	237,701,872	5,068,468	4,878,631,080	125,291,179
13,465,662	2,349,069,578	7,209,161,289	12,693,487	2,148,449,093	6,982,004,599	772,175	200,620,485	227,156,691	514,142	360,752,849	238,604,160	5,084,748	4,891,893,621	127,075,950
692,787	111,389,548	360,535,608	651,088	101,326,551	348,297,768	41,699	10,062,997	12,237,839	25,704	17,130,508	11,006,085	238,929	207,130,754	5,269,036
179,421	25,983,588	92,652,579	169,411	23,770,714	89,826,087	10,010	2,212,874	2,826,492	5,524	3,422,185	2,697,923	57,083	37,849,303	1,601,574
156,303	24,343,476	85,949,017	146,913	22,157,483	83,127,854	9,390	2,185,993	2,821,163	6,102	3,810,532	2,668,767	58,671	42,254,965	1,776,998
234,712	39,005,099	124,798,129	220,283	35,438,598	120,173,381	14,429	3,566,500	4,624,747	8,957	6,183,506	4,084,904	87,132	74,310,750	2,868,856
140,283	21,089,578	77,635,906	133,389	19,505,698	75,563,518	6,894	1,583,880	2,072,388	4,856	3,052,629	2,122,211	54,276	37,449,437	1,238,731
130,525	20,585,469	75,391,245	123,966	18,973,582	73,266,060	6,559	1,611,887	2,125,186	5,538	3,445,003	2,520,824	49,742	36,081,134	1,287,574
206,939	34,300,774	111,424,342	196,003	31,676,140	108,161,272	10,936	2,624,635	3,263,070	8,908	5,756,615	3,989,033	81,020	65,859,249	2,489,797
295,537	49,583,078	155,600,998	278,901	45,390,317	150,720,851	16,636	4,192,760	4,880,147	9,716	6,901,283	4,968,507	101,328	92,898,974	3,084,128
202,669	34,810,326	106,893,237	191,252	31,937,132	103,799,498	11,417	2,873,194	3,093,740	6,835	4,762,205	3,327,379	73,185	64,621,680	2,086,207
226,626	39,758,560	123,859,192	213,916	36,577,646	120,349,236	12,710	3,180,914	3,509,956	7,799	5,339,334	4,044,625	77,140	66,713,433	2,144,825
744,663	135,401,187	392,125,670	704,777	124,750,740	380,697,263	39,886	10,650,448	11,428,407	22,679	17,342,582	11,145,053	255,089	264,799,420	6,998,874
630,975	111,647,563	334,608,147	596,212	102,305,188	34,763	9,342,376	10,451,533	21,164	16,202,459	10,076,263	221,323	236,309,033	5,911,859	
1,176,684	234,971,931	628,316,367	1,097,291	211,354,523	602,923,044	79,393	23,617,408	25,393,323	39,912	30,224,993	18,708,441	444,732	486,437,725	10,313,470
857,648	157,387,835	453,469,987	811,029	144,467,567	439,606,745	46,619	12,920,268	13,863,242	31,111	24,141,081	14,228,659	338,322	398,266,308	8,037,800
258,334	43,838,755	147,167,391	246,524	40,750,359	143,754,144	11,810	3,088,396	3,413,247	11,014	7,210,021	4,684,998	108,679	92,323,694	2,841,059
113,589	20,078,122	67,291,013	106,622	18,279,237	65,024,347	6,967	1,798,886	2,266,666	5,241	3,549,068	2,416,837	56,254	52,985,266	1,245,986
127,395	23,628,441	73,885,520	119,274	21,552,866	71,275,367	8,121	2,075,575	2,610,153	5,580	3,740,102	2,521,945	50,349	44,954,719	1,236,434
79,028	14,866,061	46,170,716	74,110	13,629,803	44,637,520	4,918	1,236,258	1,533,196	3,900	2,605,661	1,565,237	34,874	30,230,487	939,141
98,566	17,705,148	53,738,421	92,131	16,093,586	51,811,435	6,435	1,611,562	1,926,986	3,076	2,053,439	1,628,361	31,521	24,535,477	995,083
247,774	46,105,676	143,242,249	234,543	42,706,776	139,610,311	13,231	3,398,900	3,631,938	10,545	6,945,336	5,040,450	92,452	80,292,596	2,436,334
237,181	42,255,818	130,668,858	221,123	38,153,051	126,066,058	16,058	4,102,768	4,602,800	8,704	6,139,238	3,861,139	91,234	81,434,530	2,226,758
407,262	74,627,330	223,133,385	383,414	68,252,794	216,437,672	23,848	6,374,536	6,695,713	16,310	11,493,223	7,171,139	160,283	156,150,535	4,002,486
709,431	126,847,984	377,143,519	669,645	116,430,926	365,870,600	39,786	10,417,057	11,272,919	28,462	20,960,714	13,314,920	283,542	292,773,974	7,398,427
197,655	34,265,286	109,753,349	186,810	31,502,936	106,594,978	10,845	2,762,350	3,158,371	8,131	5,673,158	3,671,032	78,228	73,077,468	1,756,584
142,702	25,330,832	78,785,956	134,526	23,280,081	76,451,121	8,176	2,050,751	2,334,835	5,642	4,117,657	2,493,885	55,205	53,012,837	1,484,185
282,717	51,176,948	152,376,283	265,837	46,648,558	146,968,692	16,880	4,528,390	5,407,591	10,471	7,569,768	4,377,484	102,693	101,225,527	2,241,126
899,719	163,286,995	467,419,566	853,237	150,720,846	453,616,845	46,482	12,566,149	13,802,721	35,781	26,107,093	16,501,010	350,411	367,076,866	7,800,340
594,681	102,504,825	314,366,879	563,232	94,341,049	305,110,518	31,449	8,163,776	9,256,360	22,053	16,463,802	10,766,142	245,943	264,782,326	5,580,420
155,087	25,517,943	81,491,436	146,584	23,356,523	78,888,645	8,503	2,161,420	2,602,791	4,973	3,760,377	2,405,257	56,601	57,405,338	1,316,509
115,696	18,399,649	60,539,196	109,587	16,890,124	58,733,812	6,109	1,509,525	1,805,384	4,050	2,815,233	1,844,835	45,142	39,503,505	969,702
64,887	10,974,025	36,558,494	61,379	10,125,449	35,588,000	3,508	848,576	970,494	2,814	1,774,195	1,289,386	26,951	21,326,881	571,140
84,076	14,195,566	48,911,438	79,196	13,022,783	47,451,617	4,880	1,172,783	1,459,821	3,825	2,380,175	1,709,484	36,244	28,479,717	765,163
204,329	34,494,345	116,457,579	192,992	31,598,554	113,105,164	11,337	2,895,791	3,352,415	9,392	6,395,815	4,358,691	87,514	81,609,755	2,036,849
306,605	52,287,504	168,328,374	288,727	47,649,142	163,231,700	17,878	4,638,362	5,096,674	13,910	9,722,699	6,046,807	132,130	131,072,560	2,797,053
176,477	27,973,529	97,291,538	166,974	25,621,616	94,534,666	9,503	2,351,913	2,756,872	6,737	4,582,800	3,122,426	79,567	78,177,178	1,495,645
87,053	14,008,242	46,817,739	82,092	12,823,071	45,336,342	4,961	1,185,171	1,481,397	3,648	2,264,993	1,814,121	31,733	25,161,331	716,230
112,708	19,064,709	64,510,151	105,765	17,290,045	62,337,102	6,943	1,774,664	2,173,050	4,665	3,136,692	2,304,366	45,151	39,849,308	1,041,058
177,606	27,964,160	94,640,745	167,843	25,574,200	92,108,360	9,763	2,389,959	2,532,385	7,525	4,850,555	3,630,627	64,135	55,406,298	1,474,990
93,714	15,128,272	50,402,127	88,655	13,890,077	48,835,340	5,059	1,238,196	1,566,787	3,690	2,325,594	1,614,170	31,585	24,855,228	653,804
521,570	85,869,349	263,826,892	490,139	77,895,683	255,311,539	31,431	7,973,666	8,515,353	23,333	15,779,430	11,138,752	210,067	206,365,551	4,989,519
91,286	14,653,807	50,602,220	85,427	13,236,234	48,893,644	5,859	1,417,573	1,708,575	4,011	2,499,322	1,979,836	35,268	27,812,942	1,016,631
166,050	26,084,254	85,504,690	156,240	23,726,713	82,775,915	9,810	2,357,540	2,728,774	6,281	3,966,792	3,094,655	62,531	54,395,849	1,523,411
203,918	32,424,320	109,723,409	191,971	29,624,025	106,400,610	11,947	2,800,295	3,322,799	9,145	5,627,119	4,430,483	65,608	50,523,674	1,742,055
141,973	22,111,241	74,896,671	133,486	20,101,503	72,495,914	8,487	2,009,739	2,400,758	5,853	3,692,618	2,934,422	48,903	39,525,155	1,127,166
142,845	22,892,518	76,027,510	134,509	20,950,877	73,666,071	8,336	1,941,640	2,361,439	6,082	3,728,039	2,615,052	42,707	31,193,578	1,244,055
217,113	35,332,712	116,816,763	204,454	32,291,126	113,376,888	12,659	3,041,586	3,439,875	8,866	5,637,801	3,989,537	68,946	49,333,468	1,926,211
111,442	19,191,148	53,618,263	102,622	17,090,063	51,247,617	8,820	2,370,647	2,530,674	5,384	3,290,222	2,564,878	28,885	19,677,224	1,464,379
19,421	3,726,053	3,792,525	19,386	3,716,538	3,786,852	35	9,515	5,672	243	179,183				

第 4 表 (続) 厚生年金保険 (第 1 号) 都道府県別年金受給権者状況 (旧共済組合計)
(月末現在)

都道府県別	合 計			退 職 年 金			通 算 退 職 年 金			障 害 年 金			遺 族 年 金			通算遺族年金	
	件数	年金額	(別掲)基礎年金額	件数	年金額	(別掲)基礎年金額	件数	年金額	(別掲)基礎年金額	件数	年金額	(別掲)基礎年金額	件数	年金額	(別掲)基礎年金額	件数	年金額
		千円	千円		千円	千円		千円	千円		千円	千円		千円	千円		千円
平成 27 年10月	512,365	645,616,830	187,383,671	301,413	486,902,465	127,120,622	90,386	21,954,945	58,231,020	5,986	5,626,524	1,972,351	113,689	130,924,091	59,677	891	208,805
11月	509,611	640,885,292	186,864,155	299,653	483,151,990	126,758,809	90,076	21,847,723	58,078,388	5,960	5,589,100	1,967,280	113,035	130,088,716	59,677	887	207,763
12月	507,045	636,656,692	186,363,489	298,026	479,822,508	126,437,198	89,768	21,744,721	57,909,534	5,929	5,554,940	1,957,080	112,444	129,328,870	59,677	878	205,653
平成 28 年1月	504,584	632,611,719	185,876,059	296,464	476,589,256	126,119,055	89,427	21,622,088	57,745,318	5,903	5,518,899	1,952,010	111,920	128,678,013	59,677	870	203,462
2月	501,597	627,749,791	185,272,530	294,584	472,740,055	125,728,634	89,031	21,491,454	57,543,296	5,867	5,476,840	1,940,923	111,255	127,840,222	59,677	860	201,220
3月	498,407	622,586,061	184,646,208	292,595	468,696,662	125,312,262	88,643	21,359,655	57,343,877	5,835	5,442,336	1,930,391	110,483	126,888,757	59,677	851	198,651
北 海	37,466	48,921,019	13,203,480	20,897	35,153,406	8,987,780	6,349	1,454,021	4,069,871	488	501,297	141,587	9,670	11,799,639	4,243	62	12,656
道 森	7,379	8,138,840	2,597,711	3,439	5,444,381	1,460,891	1,732	373,652	1,098,566	116	92,960	37,250	2,074	2,223,862	1,005	18	3,985
岩 城	10,106	11,886,171	3,701,634	5,418	8,699,392	2,263,384	2,109	425,754	1,399,157	128	115,627	36,304	2,434	2,641,213	2,789	17	4,185
宮 城	12,357	16,343,814	4,290,991	7,376	12,509,032	2,928,890	2,003	475,036	1,312,643	124	111,226	46,670	2,839	3,244,796	2,789	15	3,725
秋 田	8,930	10,024,561	3,265,682	4,793	7,173,118	2,042,302	1,788	388,554	1,179,441	112	91,861	41,930	2,218	2,366,971	2,009	19	4,058
山 形	7,498	8,920,798	2,755,257	4,561	6,790,710	1,924,984	1,193	266,573	795,606	95	79,967	32,657	1,640	1,782,325	2,009	9	1,223
福 島	11,216	14,725,638	3,635,264	6,819	11,229,048	2,554,517	1,607	382,986	1,037,228	117	103,320	43,520	2,656	3,004,711	-	17	5,573
茨 城	9,793	12,197,033	3,688,593	5,987	9,195,955	2,727,722	1,466	401,451	923,923	111	108,980	34,939	2,212	2,486,062	2,009	17	4,585
栃 木	7,500	9,221,104	2,767,904	4,473	6,867,250	1,948,833	1,200	327,982	780,398	103	94,546	38,674	1,716	1,929,320	-	8	2,007
群 馬	8,161	9,829,201	3,102,501	4,708	7,438,438	1,985,996	1,642	379,528	1,080,397	101	100,162	35,104	1,695	1,907,336	1,005	15	3,737
埼 玉	14,889	21,924,550	5,020,018	9,508	16,875,808	3,934,346	1,645	441,955	1,033,347	158	162,538	52,325	3,560	4,439,531	-	18	4,718
千 葉	15,141	21,120,297	5,422,856	9,473	16,146,858	4,171,146	1,896	503,199	1,194,704	166	164,588	57,006	3,579	4,299,436	-	27	6,217
東 京	16,777	26,986,198	5,265,470	10,929	20,875,045	4,259,400	1,585	458,500	956,865	155	165,668	48,200	4,090	5,462,427	1,005	18	4,709
新 奈	16,701	25,689,595	5,382,708	10,749	19,872,335	4,236,290	1,797	491,041	1,104,789	141	141,037	40,624	3,993	5,179,389	1,005	21	5,793
潟 湖	15,655	19,438,633	5,842,176	9,247	14,836,958	3,922,424	2,770	669,908	1,859,226	168	144,651	52,940	3,448	3,782,295	7,588	22	4,821
富 山	6,540	7,349,547	2,644,374	3,920	5,638,734	1,748,805	1,284	306,051	868,177	79	68,483	25,383	1,246	1,333,536	2,009	11	2,742
石 川	7,154	8,995,835	2,650,533	4,620	7,013,539	1,980,132	977	242,560	654,409	73	75,343	15,992	1,468	1,660,518	-	16	3,876
福 井	5,229	5,861,626	2,053,453	3,076	4,477,417	1,301,093	1,103	286,673	730,653	69	59,514	20,702	978	1,037,257	1,005	3	766
山 梨	3,890	4,495,571	1,531,267	2,316	3,362,440	1,075,185	680	182,399	428,781	62	55,031	26,296	825	894,242	1,005	7	1,460
長 野	17,923	20,680,493	7,395,293	10,110	15,793,569	4,515,808	4,237	1,085,093	2,812,760	192	172,306	64,941	3,350	3,622,802	1,785	34	6,723
岐 阜	9,706	11,013,306	4,102,063	5,508	8,218,420	2,594,841	2,196	606,765	1,476,993	107	103,295	30,229	1,876	2,080,588	-	19	4,238
静 岡	17,423	21,737,331	6,510,531	10,396	16,550,555	4,428,593	3,171	820,926	2,025,322	172	161,809	56,616	3,653	4,196,775	-	31	7,267
愛 知	15,964	19,771,223	6,544,608	9,383	15,115,798	4,385,311	3,271	788,842	2,096,157	176	174,637	63,140	3,112	3,685,369	-	22	6,577
重 慶	9,337	10,574,757	3,871,751	5,548	8,096,208	2,597,427	1,930	492,783	1,241,232	109	101,775	33,093	1,733	1,879,650	-	17	4,340
滋 賀	7,725	10,061,312	2,648,819	4,904	7,764,013	1,997,380	1,020	269,895	620,821	90	82,341	30,619	1,701	1,943,929	-	10	1,135
京 都	9,169	12,351,380	3,171,195	6,033	9,751,233	2,385,626	1,172	335,468	755,987	107	104,369	28,802	1,846	2,157,833	780	11	2,477
大 阪	12,234	17,479,159	4,346,822	8,184	13,607,000	3,594,858	1,196	300,339	715,241	142	144,860	35,719	2,695	3,421,538	1,005	17	5,421
兵 庫	17,128	21,832,731	6,379,881	10,667	16,610,151	4,695,835	2,545	633,253	1,620,773	181	167,619	61,265	3,717	4,417,940	2,009	18	3,768
和 歌	4,741	6,362,978	1,733,357	3,079	4,906,448	1,353,786	567	158,847	355,583	61	60,327	23,988	1,025	1,235,060	-	9	2,296
山 歌	5,394	5,984,361	2,123,361	3,353	4,592,688	1,489,419	955	245,479	611,124	72	67,153	22,818	1,003	1,076,491	-	11	2,550
鳥 取	6,078	6,676,826	2,272,576	3,201	4,814,176	1,309,593	1,424	315,163	942,866	60	54,398	20,117	1,383	1,491,464	-	10	1,628
島 根	7,284	7,375,341	2,919,817	3,932	5,371,412	1,724,117	1,759	409,843	1,155,138	94	77,825	37,249	1,463	1,513,075	3,313	16	3,186
同 山	11,744	13,800,712	4,657,391	6,989	10,594,892	3,068,177	2,286	529,936	1,546,503	142	144,580	42,710	2,311	2,527,825	-	16	3,480
島 島	17,008	20,837,071	6,378,061	9,802	15,645,430	4,143,753	3,329	784,977	2,179,720	167	153,867	53,584	3,671	4,243,564	1,005	39	9,233
山 口	12,207	14,670,858	4,323,670	6,866	10,681,818	2,818,986	2,255	526,333	1,461,164	129	114,015	42,515	2,930	3,341,631	1,005	27	7,061
徳 島	5,014	5,542,004	1,972,635	2,923	4,253,412	1,288,974	1,072	268,800	659,254	83	74,682	24,407	923	942,772	-	13	2,338
香 川	7,293	9,556,605	2,625,517	4,454	7,430,858	1,818,033	1,250	292,265	782,687	86	102,683	23,793	1,491	1,728,314	1,005	12	2,487
愛 媛	10,026	9,918,363	4,497,801	5,121	7,418,626	2,538,523	3,013	646,916	1,918,985	119	104,271	39,064	1,754	1,745,097	1,229	19	3,454
高 知	5,197	4,911,277	2,313,719	2,602	3,634,400	1,222,249	1,703	422,517	1,071,070	52	42,259	17,162	834	810,431	3,238	6	1,670
福 岡	18,598	26,367,298	5,691,608	11,651	19,796,127	4,404,586	1,876	424,177	1,204,711	197	189,938	79,298	4,848	5,950,041	3,014	26	7,014
佐 賀	5,648	6,799,195	2,038,169	3,118	4,925,883	1,316,518	1,027	223,697	690,271	88	84,628	28,367	1,403	1,562,731	3,014	12	2,256
長 崎	5,783	6,417,114	2,182,388	3,045	4,631,845	1,370,459	1,266	313,848	776,932	89	72,775	34,998	1,359	1,392,704	-	24	5,942
熊 本	10,358	11,698,335	4,210,535	5,847	8,782,998	2,688,113	2,174	471,879	1,459,011	158	128,436	61,627	2,163	2,312,180	1,785	16	2,843
大 分	7,595	8,537,878	2,831,417	4,174	6,247,500	1,780,131	1,590	350,097	1,016,679	95	75,433	31,594	1,715	1,859,365	780	21	5,484
宮 崎	6,476	6,148,082	2,767,462	2,998	4,317,122	1,386,970	2,043	398,691	1,348,898	105	82,143	31,594	1,317	1,347,149	-	13	2,977
鹿 児	10,726	11,266,508	4,141,053	5,152	7,950,398	2,182,201	2,875	555,988	1,897,019	154	127,185	61,834	2,512	2,625,605	-	33	7,332
沖 縄	2,174	2,073,749	1,154,355	1,203	1,543,058	743,881	602	206,670	388,318	42	35,931	18,917	318	285,447	3,238	9	2,643
そ の 他	72	69,783	18,480	43	50,762	13,999	13	2,494	4,482	-	-	-	16	16,527	-	-	-

注 1 . 厚生年金保険 (第 1 号) の受給権者とは、厚生年金保険受給権者全体から、共済組合等の組合員等たる厚生年金保険の被保険者期間 (平成27年9月以前の共済組合等の組合員等の期間を含む) のみの者を除き、さらに、障害厚生年金受給権者及び短期要件分の遺族厚生年金受給権者について、それぞれ初診日又は死亡日に共済組合等の組合員等であった者を除いた者をいう。

2 . 厚生年金保険 (第 1 号) 受給権者の年金額は、老齢給付及び遺族年金 (長期要件) については、平成27年9月以前の厚生年金保険被保険者期間及び平成27年10月以降の第 1 号厚生年金被保険者期間に係る年金額であり、平成27年10月以降に受給権が発生した障害年金及び遺族年金 (短期要件) については、共済組合等の組合員等たる厚生年金保険の被保険者期間 (平成27年9月以前の共済組合等の組合員等の期間を含む) を含めて算出した年金額である。

3 . 「旧共済組合」は、厚生年金保険に統合された時点で旧 J R 共済、旧 N T T 共済、旧 J T 共済又は旧農林共済の受給権が発生していた者及びその者の当該年金の年金額である。

第 4 表(続) 厚生年金保険（第 1 号） 都道府県別年金受給権者状況(旧共済組合計 旧法分)
(月末現在)

月 別	合 計		退 職 年 金					減 額 退 職 年 金					通 算 退 職 年 金		
			計	退 職		在 職		計	退 職		在 職		計	退 職	
	件数	年金額	件数	件数	年金額	件数	年金額	件数	件数	年金額	件数	年金額	件数	件数	年金額
	千円				千円		千円			千円		千円			千円
平成 27 年10月	171,157	328,410,793	84,687	84,481	195,795,817	206	272,182	43,028	42,967	85,192,653	61	64,308	4,842	4,842	2,294,681
11月	169,640	325,163,911	83,744	83,514	193,454,001	230	308,320	42,753	42,681	84,559,626	72	80,659	4,784	4,784	2,266,708
12月	168,191	322,175,947	82,836	82,601	191,287,640	235	322,034	42,504	42,428	84,026,279	76	87,308	4,733	4,733	2,244,399
平成 28 年 1月	166,845	319,380,331	81,993	81,755	189,261,665	238	328,204	42,270	42,195	83,528,499	75	85,688	4,671	4,671	2,213,102
2月	165,224	316,040,290	80,986	80,744	186,840,311	242	340,119	41,978	41,901	82,927,487	77	90,093	4,597	4,597	2,177,769
3月	163,496	312,510,697	79,921	79,682	184,303,565	239	335,899	41,688	41,613	82,335,837	75	88,243	4,532	4,531	2,145,852

注 1 . 厚生年金保険（第 1 号）の受給権者とは、厚生年金保険受給権者全体から、共済組合等の組合員等たる厚生年金保険の被保険者期間（平成27年 9 月以前の共済組合等の組合員等の期間を含む）のみの者を除き、さらに、障害厚生年金受給権者及び短期要件分の遺族厚生年金受給権者について、それぞれ初診日又は死亡日に共済組合等の組合員等であった者を除いた者をいう。
2 . 厚生年金保険（第 1 号）受給権者の年金額は、老齢給付及び遺族年金（長期要件）については、平成27年 9 月以前の厚生年金保険被保険者期間及び平成27年10月以降の第 1 号厚生年金被保険者期間に係る年金額であり、平成27年10月以降に受給権が発生した障害年金及び遺族年金（短期要件）については、共済組合等の組合員等たる厚生年金保険の被保険者期間（平成27年 9 月以前の共済組合等の組合員等の期間を含む）を含めて算出した年金額である。
3 . 「旧共済組合」は、厚生年金保険に統合された時点で旧 J R 共済、旧 N T T 共済、旧 J T 共済又は旧農林共済の受給権が発生していた者及びその者の当該年金の年金額である。

月 別	通算退職年金		障 害 年 金					遺 族 年 金					通算遺族年金	
	在 職		計	職 務 上		職 務 外		計	職 務 上		職 務 外			
	件数	年金額	件数	件数	年金額	件数	年金額	件数	件数	年金額	件数	年金額	件数	年金額
	千円				千円		千円			千円		千円		千円
平成 27 年10月	-	-	2,104	72	79,403	2,032	2,928,052	35,605	243	217,770	35,362	41,357,122	891	208,805
11月	-	-	2,092	72	79,403	2,020	2,903,786	35,380	242	217,061	35,138	41,086,585	887	207,763
12月	-	-	2,080	73	80,123	2,007	2,884,305	35,160	242	217,061	34,918	40,821,145	878	205,653
平成 28 年 1月	-	-	2,061	72	79,378	1,989	2,856,068	34,980	242	217,061	34,738	40,607,204	870	203,462
2月	-	-	2,044	70	77,551	1,974	2,831,535	34,759	241	216,352	34,518	40,337,855	860	201,220
3月	1	*	2,026	69	76,841	1,957	2,807,982	34,478	240	215,493	34,238	40,001,628	851	198,651

第4表(続) 厚生年金保険(第1号) 都道府県別年金受給権者状況(旧共済組合計 新法分)
(月末現在)

月 別	合 計			退 職 共 済 年 金											
				計								特 別 支 給			
	件数	年金額	(別掲)基礎年金額	件数	年金額	(別掲)基礎年金額	件数	年金額	(別掲)基礎年金額	件数	年金額	件数	年金額	件数	年金額
平成 27 年10月	341,208	317,206,037	187,383,671	259,242	225,237,770	185,351,642	256,274	223,366,369	183,279,702	2,968	1,871,400	884	802,988	741	645,319
11月	339,971	315,721,381	186,864,155	258,448	224,330,400	184,837,197	255,325	222,324,646	182,645,346	3,123	2,005,754	852	771,775	713	616,657
12月	338,854	314,480,745	186,363,489	257,721	223,599,569	184,346,732	254,643	221,627,264	182,181,825	3,078	1,972,305	820	740,987	693	598,266
平成 28 年 1月	337,739	313,231,388	185,876,059	256,957	222,794,186	183,864,372	253,921	220,848,935	181,722,015	3,036	1,945,252	773	697,825	656	566,904
2月	336,373	311,709,501	185,272,530	256,054	221,855,731	183,271,930	253,038	219,935,064	181,140,842	3,016	1,920,667	724	652,001	614	530,140
3月	334,911	310,075,365	184,646,208	255,097	220,846,215	182,656,139	252,113	218,946,156	180,544,181	2,984	1,900,060	673	606,348	571	492,707

注1．厚生年金保険(第1号)の受給権者とは、厚生年金保険受給権者全体から、共済組合等の組合員等たる厚生年金保険の被保険者期間(平成27年9月以前の共済組合等の組合員等の期間を含む)のみの者を除き、さらに、障害厚生年金受給権者及び短期要件分の遺族厚生年金受給権者について、それぞれ初診日又は死亡日に共済組合等の組合員等であった者を除いた者をいう。

2．厚生年金保険(第1号)受給権者の年金額は、老齢給付及び遺族年金(長期要件)については、平成27年9月以前の厚生年金保険被保険者期間及び平成27年10月以降の第1号厚生年金被保険者期間に係る年金額であり、平成27年10月以降に受給権が発生した障害年金及び遺族年金(短期要件)については、共済組合等の組合員等たる厚生年金保険の被保険者期間(平成27年9月以前の共済組合等の組合員等の期間を含む)を含めて算出した年金額である。

3．「旧共済組合」は、厚生年金保険に統合された時点で旧「R共済、旧「NTT共済、旧「JT共済又は旧農林共済の受給権が発生していた者及びその者の当該年度の年金額である。

月 別	退 職 共 済 年 金																
	特 別 支 給		(再 掲) 繰 上 げ 支 給						本 来 支 給					(再 掲) 減 額 あ り		退 年 相 当	
			計		退 職		在 職										
	件数	年金額	件数	年金額	件数	年金額	件数	年金額	件数	年金額	(別掲)基礎年金額	件数	年金額	件数	年金額		
		千円		千円		千円		千円		千円	千円		千円		千円		
平成 27 年10月	143	157,669	563	421,644	515	380,860	48	40,783	258,358	224,434,781	185,345,678	75,035	77,477,483	173,698	205,577,506		
11月	139	155,119	541	404,342	497	367,111	44	37,231	257,596	223,558,625	184,831,233	74,875	77,232,732	173,156	204,749,385		
12月	127	142,722	521	387,181	482	354,829	39	32,352	256,901	222,858,581	184,341,262	74,709	77,022,006	172,686	204,099,247		
平成 28 年 1月	117	130,921	494	367,594	459	338,823	35	28,771	256,184	222,096,361	183,858,823	74,536	76,780,051	172,201	203,385,201		
2月	110	121,861	460	339,771	426	311,801	34	27,970	255,330	221,203,730	183,267,685	74,358	76,527,375	171,620	202,542,046		
3月	102	113,641	430	318,131	398	291,653	32	26,478	254,424	220,239,867	182,651,894	74,189	76,263,339	170,986	201,633,118		

月 別	退 職 共 済 年 金															
	退 年 相 当								通 退 相 当							
	計		退 職				在 職				計				在 職	
	(別掲)基礎年金額	件 数	年 金 額	(別掲)基礎年金額	件 数	年 金 額	件 数	年 金 額	件 数	年 金 額	(別掲)基礎年金額	件 数	年 金 額	(別掲)基礎年金額	件 数	年 金 額
	千円		千円	千円	千円	千円	千円	千円	千円	千円	千円	千円	千円	千円	千円	千円
平成 27 年10月	127,120,622	171,786	203,935,227	125,790,836	1,912	1,642,279	85,544	19,660,264	58,231,020	84,488	19,431,143	57,488,866	1,056	229,121		
11月	126,758,809	171,116	202,978,457	125,331,343	2,040	1,770,928	85,292	19,581,015	58,078,388	84,209	19,346,189	57,314,004	1,083	234,826		
12月	126,437,198	170,682	202,357,386	125,029,965	2,004	1,741,861	85,035	19,500,322	57,909,534	83,961	19,269,877	57,151,860	1,074	230,444		
平成 28 年 1月	126,119,055	170,218	201,666,418	124,718,231	1,983	1,718,782	84,756	19,408,986	57,745,318	83,703	19,182,517	57,003,785	1,053	226,469		
2月	125,728,634	169,653	200,845,906	124,336,324	1,967	1,696,139	84,434	19,313,686	57,543,296	83,385	19,089,158	56,804,518	1,049	224,528		
3月	125,312,262	169,040	199,956,711	123,931,217	1,946	1,676,407	84,111	19,213,098	57,343,877	83,073	18,989,445	56,612,963	1,038	223,653		

月 別	障 害 共 済 年 金								遺 族 共 済 年 金							
	計			職 務 上		職 務 外			計			職 務 上		職 務 外		
	件 数	年 金 額	(別掲)基礎年金額	件 数	年 金 額	件 数	年 金 額	件 数	年 金 額	(別掲)基礎年金額	件 数	年 金 額	件 数	年 金 額	件 数	年 金 額
		千円	千円		千円		千円		千円		千円		千円		千円	
平成 27 年10月	3,882	2,619,069	1,972,351	179	139,238	3,703	2,479,830	78,084	89,349,199	59,677	286	226,220	77,798	89,122,979		
11月	3,868	2,605,911	1,967,280	179	139,238	3,689	2,466,672	77,655	88,785,071	59,677	286	226,220	77,769	88,558,850		
12月	3,849	2,590,512	1,957,080	179	139,238	3,670	2,451,274	77,284	88,290,665	59,677	285	225,274	76,999	88,065,390		
平成 28 年 1月	3,842	2,583,453	1,952,010	179	139,238	3,663	2,444,215	76,940	87,853,749	59,677	285	224,806	76,655	87,628,942		
2月	3,823	2,567,754	1,940,923	179	139,238	3,644	2,428,516	76,496	87,286,016	59,677	285	224,806	76,211	87,061,209		
3月	3,809	2,557,512	1,930,391	178	138,369	3,631	2,419,144	76,005	86,671,637	59,677	285	224,917	75,720	86,446,720		

第5表 厚生年金保険（第1号） 月別年金種別別年金受給者状況（厚生年金保険（第1号）計）
（月末現在）

月 別	合 計			老 齢 年 金			通 算 老 齢 年 金			障 害 年 金			遺 族 年 金			通算遺族年金	
	件数	年金額	(別掲)基礎年金額	件数	年金額	(別掲)基礎年金額	件数	年金額	(別掲)基礎年金額	件数	年金額	(別掲)基礎年金額	件数	年金額	(別掲)基礎年金額	件数	年金額
		千円	千円		千円	千円		千円	千円		千円	千円		千円	千円		千円
平成 27 年10月	33,364,294	25,836,452,301	15,422,084,217	14,722,233	17,815,255,508	8,404,527,653	12,950,797	2,406,767,520	6,743,718,430	407,617	299,887,444	202,409,894	5,250,550	5,305,790,323	71,428,241	33,097	8,751,505
11月	33,411,524	25,825,787,424	15,477,446,814	14,736,776	17,805,088,084	8,431,789,515	12,978,246	2,403,692,835	6,770,855,932	407,423	299,426,794	202,577,060	5,256,277	5,308,903,449	72,224,308	32,802	8,676,261
12月	33,462,621	25,815,536,722	15,529,501,710	14,754,420	17,791,388,594	8,460,143,910	13,003,517	2,401,339,555	6,792,936,375	408,574	299,954,585	203,398,898	5,263,577	5,314,248,727	73,022,527	32,533	8,605,262
平成 28 年1月	33,527,149	25,810,734,248	15,613,554,154	14,785,829	17,785,365,402	8,507,340,010	13,027,803	2,396,972,252	6,828,327,594	409,379	300,175,667	204,024,031	5,271,879	5,319,683,814	73,862,520	32,259	8,537,114
2月	33,601,425	25,808,514,518	15,685,922,508	14,817,721	17,780,186,524	8,546,933,198	13,061,342	2,393,781,631	6,859,663,694	410,074	300,322,822	204,653,029	5,280,347	5,325,766,140	74,672,586	31,941	8,457,400
3月	33,703,344	25,812,276,962	15,763,433,307	14,859,425	17,777,357,936	8,590,235,111	13,110,225	2,391,937,485	6,892,096,402	410,499	300,250,620	205,303,394	5,291,600	5,334,360,514	75,798,400	31,595	8,370,408

注 1．厚生年金保険（第1号）の受給者とは、厚生年金保険受給者全体から、共済組合等の組合員等たる厚生年金保険の被保険者期間（平成27年9月以前の共済組合等の組合員等の期間を含む）のみの者を除き、さらに、障害厚生年金受給者及び短期要件分の遺族厚生年金受給者について、それぞれ初診日又は死亡日に共済組合等の組合員等であった者を除いた者をいう。

2．厚生年金保険（第1号）受給者の年金額は、老齢給付及び遺族年金（長期要件）については、平成27年9月以前の厚生年金保険被保険者期間及び平成27年10月以降の第1号厚生年金被保険者期間に係る年金額であり、平成27年10月以降に受給権が発生した障害年金及び遺族年金（短期要件）については、共済組合等の組合員等たる厚生年金保険の被保険者期間（平成27年9月以前の共済組合等の組合員等の期間を含む）を含めて算出した年金額である。

（新規裁定）

月 別	合 計			老 齢 年 金			通 算 老 齢 年 金			障 害 年 金			遺 族 年 金			通算遺族年金	
	件数	年金額	(別掲)基礎年金額	件数	年金額	(別掲)基礎年金額	件数	年金額	(別掲)基礎年金額	件数	年金額	(別掲)基礎年金額	件数	年金額	(別掲)基礎年金額	件数	年金額
		千円	千円		千円	千円		千円	千円		千円	千円		千円	千円		千円
平成 27 年10月	119,560	69,529,566	10,032,083	35,993	33,542,712	2,166,830	56,008	8,474,460	5,697,827	2,901	2,105,323	1,364,356	24,656	25,406,704	803,070	2	*
11月	106,909	62,540,123	8,480,690	31,397	29,267,757	1,856,235	48,654	7,324,000	4,960,851	1,777	1,284,144	846,075	25,080	24,664,086	817,529	1	*
12月	113,210	65,539,648	10,009,240	33,055	30,791,149	2,029,198	52,177	7,627,224	5,710,811	3,114	2,237,095	1,441,197	24,858	24,883,374	828,034	6	805
平成 28 年1月	119,838	69,240,998	9,978,974	36,127	33,221,203	2,211,370	54,723	7,842,883	5,569,112	2,883	2,054,502	1,330,048	26,102	26,122,101	868,443	3	309
2月	134,876	77,356,342	10,317,089	40,925	37,331,985	2,240,486	61,208	8,189,271	5,794,756	3,081	2,247,182	1,425,247	29,658	29,586,467	856,601	4	1,437
3月	172,417	93,810,705	12,789,070	51,907	46,075,143	2,969,242	82,315	10,588,182	7,246,002	3,136	2,289,660	1,453,962	35,056	34,857,199	1,119,863	3	522

注 1．厚生年金保険（第1号）の受給者とは、厚生年金保険受給者全体から、共済組合等の組合員等たる厚生年金保険の被保険者期間（平成27年9月以前の共済組合等の組合員等の期間を含む）のみの者を除き、さらに、障害厚生年金受給者及び短期要件分の遺族厚生年金受給者について、それぞれ初診日又は死亡日に共済組合等の組合員等であった者を除いた者をいう。

2．厚生年金保険（第1号）受給者の年金額は、老齢給付及び遺族年金（長期要件）については、平成27年9月以前の厚生年金保険被保険者期間及び平成27年10月以降の第1号厚生年金被保険者期間に係る年金額であり、平成27年10月以降に受給権が発生した障害年金及び遺族年金（短期要件）については、共済組合等の組合員等たる厚生年金保険の被保険者期間（平成27年9月以前の共済組合等の組合員等の期間を含む）を含めて算出した年金額である。

（失 権）

月 別	合 計			老 齢 年 金			通 算 老 齢 年 金			障 害 年 金			遺 族 年 金			通算遺族年金	
	件数	年金額	(別掲)基礎年金額	件数	年金額	(別掲)基礎年金額	件数	年金額	(別掲)基礎年金額	件数	年金額	(別掲)基礎年金額	件数	年金額	(別掲)基礎年金額	件数	年金額
		千円	千円		千円	千円		千円	千円		千円	千円		千円	千円		千円
平成 27 年10月	77,132	78,886,519	26,968,750	35,075	54,051,666	15,989,983	24,451	7,152,949	10,257,677	1,104	1,082,903	603,531	16,208	16,522,599	117,559	294	76,402
11月	87,983	87,829,533	31,368,604	38,886	58,697,679	18,450,543	27,813	7,767,649	12,116,862	1,219	1,164,098	672,838	19,760	20,121,313	128,361	305	78,794
12月	79,242	78,670,250	28,329,801	34,945	52,539,637	16,648,720	25,130	7,092,688	10,906,471	1,152	1,060,629	648,014	17,740	17,905,109	126,595	275	72,188
平成 28 年1月	80,407	79,547,424	28,503,949	35,162	52,876,880	16,588,556	25,960	7,441,279	11,138,176	1,135	1,022,543	643,106	17,872	18,138,031	134,112	278	68,692
2月	95,459	94,312,220	34,411,265	42,036	63,029,076	20,195,112	30,564	8,565,277	13,310,923	1,314	1,209,452	770,385	21,227	21,428,581	134,844	318	79,835
3月	103,315	101,541,096	37,036,616	44,891	67,091,731	21,673,836	32,643	8,898,311	14,444,750	1,432	1,305,091	777,546	23,993	24,156,292	140,485	356	89,672

注 1．厚生年金保険（第1号）の受給者とは、厚生年金保険受給者全体から、共済組合等の組合員等たる厚生年金保険の被保険者期間（平成27年9月以前の共済組合等の組合員等の期間を含む）のみの者を除き、さらに、障害厚生年金受給者及び短期要件分の遺族厚生年金受給者について、それぞれ初診日又は死亡日に共済組合等の組合員等であった者を除いた者をいう。

2．厚生年金保険（第1号）受給者の年金額は、老齢給付及び遺族年金（長期要件）については、平成27年9月以前の厚生年金保険被保険者期間及び平成27年10月以降の第1号厚生年金被保険者期間に係る年金額であり、平成27年10月以降に受給権が発生した障害年金及び遺族年金（短期要件）については、共済組合等の組合員等たる厚生年金保険の被保険者期間（平成27年9月以前の共済組合等の組合員等の期間を含む）を含めて算出した年金額である。

第5表(続) 厚生年金保険(第1号) 月別年金種別別年金受給者状況(厚生年金保険(第1号)計(旧共済組合を除く))
(月末現在)

月 別	合 計			老 齢 年 金			通 算 老 齢 年 金			障 害 年 金			遺 族 年 金			通算遺族年金	
	件 数	年 金 額	(別掲)基礎年金額	件 数	年 金 額	(別掲)基礎年金額	件 数	年 金 額	(別掲)基礎年金額	件 数	年 金 額	(別掲)基礎年金額	件 数	年 金 額	(別掲)基礎年金額	件 数	年 金 額
		千円	千円		千円	千円		千円	千円		千円	千円		千円	千円		千円
平成 27 年 10月	32,870,471	25,200,840,052	15,241,003,105	14,423,770	17,330,501,932	8,279,189,602	12,866,765	2,386,017,484	6,689,469,823	403,956	296,204,108	200,973,108	5,143,706	5,179,558,416	71,370,572	32,274	8,568,112
11月	32,920,428	25,194,884,338	15,296,874,153	14,440,069	17,324,072,167	8,306,811,723	12,894,509	2,383,047,457	6,716,751,031	403,787	295,779,131	201,144,760	5,150,080	5,183,501,675	72,166,640	31,983	8,483,909
12月	32,974,054	25,188,831,420	15,349,417,870	14,459,333	17,313,696,628	8,335,485,705	12,920,078	2,380,795,192	6,738,993,043	404,959	296,331,579	201,974,263	5,157,962	5,189,593,281	72,964,859	31,722	8,414,741
平成 28 年 1月	33,040,998	25,188,042,098	15,433,948,620	14,492,294	17,310,897,776	8,382,994,448	12,944,700	2,376,549,586	6,774,545,830	405,785	296,580,216	202,603,491	5,166,763	5,195,665,735	73,804,851	31,456	8,348,784
2月	33,118,213	25,190,654,489	15,506,910,935	14,526,055	17,309,555,954	8,422,974,173	12,978,628	2,373,488,622	6,806,077,458	406,512	296,766,399	203,244,386	5,175,870	5,202,572,202	74,614,918	31,148	8,271,313
3月	33,223,263	25,199,559,538	15,585,026,149	14,569,737	17,310,763,181	8,466,687,567	13,027,876	2,371,772,732	6,838,694,684	406,969	296,727,339	203,903,167	5,187,870	5,212,109,397	75,740,732	30,811	8,186,889

注1. 厚生年金保険(第1号)の受給者とは、厚生年金保険受給者全体から、共済組合等の組合員等たる厚生年金保険の被保険者期間(平成27年9月以前の共済組合等の組合員等の期間を含む)のみの者を除き、さらに、障害厚生年金受給者及び短期要件分の遺族厚生年金受給者について、それぞれ初診日又は死亡日に共済組合等の組合員等であった者を除いた者をいう。
2. 厚生年金保険(第1号)受給者の年金額は、老齢給付及び遺族年金(長期要件)については、平成27年9月以前の厚生年金保険被保険者期間及び平成27年10月以降の第1号厚生年金被保険者期間に係る年金額であり、平成27年10月以降に受給権が発生した障害年金及び遺族年金(短期要件)については、共済組合等の組合員等たる厚生年金保険の被保険者期間(平成27年9月以前の共済組合等の組合員等の期間を含む)を含めて算出した年金額である。
3. 「旧共済組合」は、厚生年金保険に統合された時点で旧J R 共済、旧N T T 共済、旧J T 共済又は旧農林共済の受給権が発生していた者及びその者の当該年金の年金額である。

(新規裁定)

月 別	合 計			老 齢 年 金			通 算 老 齢 年 金			障 害 年 金			遺 族 年 金			通算遺族年金	
	件 数	年 金 額	(別掲)基礎年金額	件 数	年 金 額	(別掲)基礎年金額	件 数	年 金 額	(別掲)基礎年金額	件 数	年 金 額	(別掲)基礎年金額	件 数	年 金 額	(別掲)基礎年金額	件 数	年 金 額
		千円	千円		千円	千円		千円	千円		千円	千円		千円	千円		千円
平成 27 年 10月	119,515	69,500,291	10,023,551	35,982	33,520,200	2,166,830	55,979	8,471,130	5,689,295	2,899	2,103,916	1,364,356	24,653	25,404,678	803,070	2	*
11月	106,883	62,520,284	8,476,122	31,388	29,249,663	1,855,455	48,637	7,322,256	4,957,064	1,777	1,284,144	846,075	25,080	24,664,086	817,529	1	*
12月	113,168	65,529,647	9,998,747	33,051	30,785,263	2,027,906	52,143	7,625,479	5,701,610	3,113	2,236,375	1,441,197	24,855	24,881,725	828,034	6	805
平成 28 年 1月	119,817	69,232,190	9,976,104	36,124	33,216,077	2,211,370	54,706	7,839,868	5,566,242	2,882	2,053,835	1,330,048	26,102	26,122,101	868,443	3	309
2月	134,852	77,342,935	10,309,711	40,918	37,321,331	2,239,765	61,194	8,188,280	5,788,098	3,081	2,247,182	1,425,247	29,655	29,584,705	856,601	4	1,437
3月	172,379	93,792,970	12,778,644	51,899	46,064,265	2,967,774	82,289	10,585,872	7,237,044	3,134	2,285,275	1,453,962	35,054	34,857,037	1,119,863	3	522

注1. 厚生年金保険(第1号)の受給者とは、厚生年金保険受給者全体から、共済組合等の組合員等たる厚生年金保険の被保険者期間(平成27年9月以前の共済組合等の組合員等の期間を含む)のみの者を除き、さらに、障害厚生年金受給者及び短期要件分の遺族厚生年金受給者について、それぞれ初診日又は死亡日に共済組合等の組合員等であった者を除いた者をいう。
2. 厚生年金保険(第1号)受給者の年金額は、老齢給付及び遺族年金(長期要件)については、平成27年9月以前の厚生年金保険被保険者期間及び平成27年10月以降の第1号厚生年金被保険者期間に係る年金額であり、平成27年10月以降に受給権が発生した障害年金及び遺族年金(短期要件)については、共済組合等の組合員等たる厚生年金保険の被保険者期間(平成27年9月以前の共済組合等の組合員等の期間を含む)を含めて算出した年金額である。
3. 「旧共済組合」は、厚生年金保険に統合された時点で旧J R 共済、旧N T T 共済、旧J T 共済又は旧農林共済の受給権が発生していた者及びその者の当該年金の年金額である。

(失 権)

月 別	合 計			老 齢 年 金			通 算 老 齢 年 金			障 害 年 金			遺 族 年 金			通算遺族年金	
	件 数	年 金 額	(別掲)基礎年金額	件 数	年 金 額	(別掲)基礎年金額	件 数	年 金 額	(別掲)基礎年金額	件 数	年 金 額	(別掲)基礎年金額	件 数	年 金 額	(別掲)基礎年金額	件 数	年 金 額
		千円	千円		千円	千円		千円	千円		千円	千円		千円	千円		千円
平成 27 年 10月	74,918	75,287,194	26,550,542	33,686	51,177,968	15,696,194	24,136	7,051,288	10,136,768	1,088	1,059,999	600,021	15,721	15,923,237	117,559	287	74,703
11月	85,227	83,317,002	30,889,241	37,106	55,119,932	18,086,276	27,497	7,661,154	12,004,301	1,204	1,137,511	670,303	19,119	19,320,654	128,361	301	77,752
12月	76,648	74,467,452	27,884,402	33,302	49,206,013	16,344,665	24,791	6,987,813	10,771,883	1,133	1,037,393	641,939	17,155	17,165,876	125,914	267	70,357
平成 28 年 1月	77,958	75,569,418	28,075,651	33,605	49,681,063	16,288,809	25,604	7,316,998	11,013,525	1,117	997,107	639,206	17,362	17,507,748	134,112	270	66,501
2月	92,485	89,514,795	33,866,210	40,142	59,205,595	19,811,875	30,162	8,436,087	13,155,933	1,291	1,177,924	763,559	20,582	20,617,596	134,844	308	77,593
3月	100,139	96,431,442	36,467,380	42,895	63,071,060	21,263,749	32,246	8,767,292	14,292,231	1,407	1,274,281	770,915	23,244	23,231,707	140,485	347	87,102

注1. 厚生年金保険(第1号)の受給者とは、厚生年金保険受給者全体から、共済組合等の組合員等たる厚生年金保険の被保険者期間(平成27年9月以前の共済組合等の組合員等の期間を含む)のみの者を除き、さらに、障害厚生年金受給者及び短期要件分の遺族厚生年金受給者について、それぞれ初診日又は死亡日に共済組合等の組合員等であった者を除いた者をいう。
2. 厚生年金保険(第1号)受給者の年金額は、老齢給付及び遺族年金(長期要件)については、平成27年9月以前の厚生年金保険被保険者期間及び平成27年10月以降の第1号厚生年金被保険者期間に係る年金額であり、平成27年10月以降に受給権が発生した障害年金及び遺族年金(短期要件)については、共済組合等の組合員等たる厚生年金保険の被保険者期間(平成27年9月以前の共済組合等の組合員等の期間を含む)を含めて算出した年金額である。
3. 「旧共済組合」は、厚生年金保険に統合された時点で旧J R 共済、旧N T T 共済、旧J T 共済又は旧農林共済の受給権が発生していた者及びその者の当該年金の年金額である。

第5表(続) 厚生年金保険(第1号) 月別年金種別別年金受給者状況(旧法厚生年金保険)
(月末現在)

月 別	合 計		老 齢 年 金						特 例 老 齢 年 金		通 算 老 齢 年 金			
			計		退 職		在 職				計		退 職	
	件数	年金額	件数	年金額	件数	年金額	件数	年金額	件数	年金額	件数	年金額	件数	年金額
	千円		千円		千円		千円		千円		千円		千円	
平成 27 年10月	1,624,130	1,748,020,456	633,685	1,078,080,316	632,447	1,076,307,894	1,238	1,772,422	12	12,036	515,117	195,264,966	513,967	194,703,925
11月	1,607,240	1,728,616,036	626,203	1,064,028,311	624,952	1,062,227,589	1,251	1,800,722	12	12,036	508,640	192,756,208	507,500	192,208,409
12月	1,592,127	1,711,389,599	619,524	1,051,641,367	618,282	1,049,856,330	1,242	1,785,037	12	12,036	502,834	190,491,286	501,690	189,935,190
平成 28 年 1月	1,577,161	1,694,231,570	612,889	1,039,303,270	611,363	1,036,795,902	1,526	2,507,368	12	12,036	497,185	188,311,660	495,938	187,684,884
2月	1,559,102	1,673,537,698	604,855	1,024,324,188	603,217	1,021,539,568	1,638	2,784,620	12	12,036	490,261	185,640,818	489,011	185,018,579
3月	1,539,497	1,651,200,658	596,193	1,008,329,568	594,475	1,005,344,837	1,718	2,984,730	12	12,036	482,873	182,796,553	481,603	182,162,104

注1. 厚生年金保険(第1号)の受給者とは、厚生年金保険受給者全体から、共済組合等の組合員等たる厚生年金保険の被保険者期間(平成27年9月以前の共済組合等の組合員等の期間を含む)のみの者を除き、さらに、障害厚生年金受給者及び短期要件分の遺族厚生年金受給者について、それぞれ初診日又は死亡日に共済組合等の組合員等であった者を除いた者をいう。
2. 厚生年金保険(第1号)受給者の年金額は、老齢給付及び遺族年金(長期要件)については、平成27年9月以前の厚生年金保険被保険者期間及び平成27年10月以降の第1号厚生年金被保険者期間に係る年金額であり、平成27年10月以降に受給権が発生した障害年金及び遺族年金(短期要件)については、共済組合等の組合員等たる厚生年金保険の被保険者期間(平成27年9月以前の共済組合等の組合員等の期間を含む)を含めて算出した年金額である。

(新規裁定)															
月 別	通算老齢年金		障 害 年 金		遺 族 年 金		通 算 遺 族 年 金		合 計		老 齢 年 金				
	在 職										計		退 職		
			件数	年金額	件数	年金額	件数	年金額	件数	年金額	件数	年金額	件数	年金額	
平成 27 年10月		千円		千円		千円		千円		千円		千円		千円	
	1,150	561,041	43,643	51,426,327	400,067	414,851,461	31,606	8,385,350	340	115,529	34	58,084	33	56,026	
	11月	1,140	547,799	43,399	51,138,019	397,666	412,369,133	31,320	8,312,329	254	85,010	30	48,212	30	48,212
平成 28 年 1月	12月	1,144	556,095	43,176	50,867,974	395,519	410,133,089	31,062	8,243,847	219	91,843	30	56,499	29	55,462
	1月	1,247	626,776	42,927	50,566,601	393,346	407,858,920	30,802	8,179,083	308	109,318	37	61,141	37	61,141
	2月	1,250	622,239	42,658	50,227,860	390,818	405,230,019	30,498	8,102,777	255	90,599	34	50,153	33	48,780
	3月	1,270	634,449	42,326	49,820,038	387,925	402,222,445	30,168	8,020,019	305	92,835	28	42,962	27	41,220

月 別	老齡年金		通 算 老 齡 年 金						障 害 年 金		遺 族 年 金		通 算 遺 族 年 金	
	在 職		計		退 職		在 職							
	件数	年金額	件数	年金額	件数	年金額	件数	年金額	件数	年金額	件数	年金額	件数	年金額
		千円		千円		千円		千円		千円		千円		千円
平成 27 年10月	1	*	301	53,679	301	53,679	-	-	4	3,571	-	-	1	*
11月	-	-	220	34,149	220	34,149	-	-	2	*	1	*	1	*
12月	1	*	177	28,107	177	28,107	-	-	4	4,573	2	*	6	805
平成 28 年 1月	-	-	264	44,097	264	44,097	-	-	-	-	4	3,772	3	309
2月	1	*	214	36,404	214	36,404	-	-	2	*	1	*	4	1,437
3月	1	*	269	44,037	268	43,770	1	*	3	3,455	2	*	3	522

第5表(続) 厚生年金保険(第1号) 月別年金種別別年金受給者状況(旧法船員保険)
(月末現在)

月 別	合 計		老 齡 年 金						通 算 老 齡 年 金						障 害 年 金					
			計		退 職		在 職		計		退 職		在 職		計		職務上		職務外	
	件数	年金額	件数	年金額	件数	年金額	件数	年金額	件数	年金額	件数	年金額	件数	年金額	件数	年金額	件数	年金額	件数	年金額
平成 27 年10月	33,437	68,414,370	14,566	41,830,188	14,566	41,830,188	-	-	2,568	872,888	2,567	872,782	1	*	1,355	2,823,661	833	2,061,078	522	762,584
11月	33,147	67,778,506	14,390	41,304,405	14,389	41,302,569	1	*	2,529	860,730	2,529	860,730	-	-	1,349	2,815,154	831	2,056,708	518	758,446
12月	32,879	67,202,192	14,226	40,839,391	14,226	40,839,391	-	-	2,492	848,798	2,492	848,798	-	-	1,345	2,802,535	827	2,044,088	518	758,446
平成 28 年 1月	32,609	66,610,329	14,065	40,368,289	14,065	40,368,289	-	-	2,464	839,260	2,464	839,260	-	-	1,340	2,795,312	824	2,039,218	516	756,094
2月	32,299	65,992,104	13,887	39,891,357	13,887	39,891,357	-	-	2,419	822,190	2,418	822,084	1	*	1,333	2,775,244	818	2,021,626	515	753,618
3月	31,959	65,284,121	13,686	39,334,016	13,685	39,330,811	1	*	2,372	805,926	2,371	805,820	1	*	1,327	2,761,142	815	2,012,331	512	748,811

注 1. 厚生年金保険(第1号)の受給者とは、厚生年金保険受給者全体から、共済組合等の組合員等たる厚生年金保険の被保険者期間(平成27年9月以前の共済組合等の組合員等の期間を含む)のみの者を除き、さらに、障害厚生年金受給者及び短期要件分の遺族厚生年金受給者について、それぞれ初診日又は死亡日に共済組合等の組合員等であった者を除いた者という。

2. 厚生年金保険(第1号)受給者の平成27年度は、老齢給付及び遺族年金(長期要件)については、平成27年9月以前に厚生年金保険被保険者期間及び平成27年10月以降の第1号厚生年金被保険者期間に係る年金額であり、平成27年10月以降に受給権が発生した障害年金及び遺族年金(短期要件)については、共済組合等の組合員等たる厚生年金保険の被保険者期間(平成27年9月以前の共済組合等の組合員等の期間を含む)を含めて算出した年金額である。

3. 遺族年金の「計」は、寡婦年金、かん夫年金及び遺児年金を含むため、「職務上」と「職務外」の合計には一致しない。

(新規裁定)

月 別	遺 族 年 金						通算遺族年金		合 計		老 齡 年 金					
	計		職務上		職務外						計		退 職		在 職	
	件数	年金額	件数	年金額	件数	年金額	件数	年金額	件数	年金額	件数	年金額	件数	年金額	件数	年金額
平成 27 年10月	14,280	22,714,870	5,190	12,150,253	8,803	10,304,665	668	172,762	28	30,165	12	25,164	12	25,164	-	千
11月	14,216	22,626,637	5,174	12,116,355	8,759	10,253,899	663	171,580	5	2,796	2	*	2	*	-	
12月	14,156	22,540,575	5,162	12,088,715	8,714	10,197,966	660	170,894	16	16,178	8	13,790	8	13,790	-	
平成 28 年 1月	14,086	22,437,767	5,143	12,048,765	8,663	10,135,109	654	169,701	9	12,607	5	11,306	5	11,306	-	
2月	14,010	22,334,776	5,121	12,004,517	8,609	10,076,366	650	168,535	10	13,129	6	12,680	6	12,680	-	
3月	13,931	22,216,165	5,096	11,949,542	8,558	10,015,519	643	166,871	8	9,340	5	8,659	5	8,659	-	

[illegible]

第5表(続) 厚生年金保険(第1号) 月別年金種別別年金受給者状況(新法厚生年金保険(第1号))
(月末現在)

月 別	合 計			老 齢 厚 生 年 金											
				計									基礎または定額あり		
				計			退 職			在 職			計		
	件数	年金額	(別掲)基礎年金額	件数	年金額	(別掲)基礎年金額	件数	年金額	(別掲)基礎年金額	件数	年金額	(別掲)基礎年金額	件数	年金額	(別掲)基礎年金額
	千円			千円			千円			千円			千円		
平成 27 年10月	31,212,904	23,384,405,226	15,241,003,105	26,124,587	18,400,459,022	14,968,659,425	23,291,665	15,683,673,626	13,846,259,513	2,832,922	2,716,785,395	1,122,399,912	22,953,603	16,705,295,219	14,968,659,425
11月	31,280,041	23,398,489,796	15,296,874,153	26,182,804	18,408,157,933	15,023,562,754	23,280,956	15,651,587,441	13,870,526,538	2,901,848	2,756,570,491	1,153,036,216	22,985,916	16,713,129,954	15,023,562,754
12月	31,349,048	23,410,239,628	15,349,417,870	26,240,323	18,410,658,941	15,074,478,748	23,313,548	15,636,942,204	13,906,704,717	2,926,775	2,773,716,738	1,167,774,030	23,013,497	16,714,022,769	15,074,478,748
平成 28 年 1月	31,431,228	23,427,200,198	15,433,948,620	26,310,379	18,418,612,847	15,157,540,278	23,355,386	15,618,711,786	13,966,735,244	2,954,993	2,799,901,062	1,190,805,033	23,063,002	16,725,873,688	15,157,540,278
2月	31,526,812	23,451,124,687	15,506,910,935	26,393,249	18,432,353,986	15,229,051,631	23,415,449	15,618,151,747	14,022,731,753	2,977,800	2,814,202,238	1,206,319,878	23,108,224	16,735,514,623	15,229,051,631
3月	31,651,807	23,483,074,759	15,585,026,149	26,502,477	18,451,257,814	15,305,382,251	23,474,770	15,603,856,536	14,076,213,167	3,027,707	2,847,401,277	1,229,169,084	23,157,816	16,744,739,849	15,305,382,251

注1. 厚生年金保険(第1号)の受給者とは、厚生年金保険受給者全体から、共済組合等の組合員等たる厚生年金保険の被保険者期間(平成27年9月以前の共済組合等の組合員等の期間を含む)のみの者を除き、さらに、障害厚生年金受給者及び短期要件分の遺族厚生年金受給者について、それぞれ初診日又は死亡日に共済組合等の組合員等であった者を除いた者をいう。

2. 厚生年金保険(第1号)受給者の年金額は、老齢給付及び遺族年金(長期要件)については、平成27年9月以前の厚生年金保険被保険者期間及び平成27年10月以降の第1号厚生年金被保険者期間に係る年金額であり、平成27年10月以降に受給権が発生した障害年金及び遺族年金(短期要件)については、共済組合等の組合員等たる厚生年金保険の被保険者期間(平成27年9月以前の共済組合等の組合員等の期間を含む)を含めて算出した年金額である。

月 別	老 齢 厚 生 年 金													
	基 礎 ま た は 定 額 あ り								特 別 支 給					
	基礎繰上げあり				基礎繰上げなし				計			退 職		
	件数	年金額	(別掲)基礎年金額	件数	年金額	(別掲)基礎年金額	件数	年金額	件数	年金額	(別掲)基礎年金額	件数	年金額	(別掲)基礎年金額
	千円			千円			千円			千円			千円	
平成 27 年10月	1,832,221	626,763,757	961,717,425	21,121,382	16,078,531,462	14,006,942,000	3,170,984	1,695,163,803	4,507,635	2,616,148,388	165,960,242	3,298,926	1,688,398,565	147,486,254
11月	1,836,442	628,562,866	964,570,751	21,149,474	16,084,567,088	14,058,992,003	3,196,888	1,695,027,979	4,480,942	2,584,994,391	164,069,243	3,247,421	1,654,107,562	145,320,835
12月	1,840,668	630,266,195	967,346,320	21,172,829	16,083,756,574	14,107,132,428	3,226,826	1,696,636,172	4,459,374	2,553,698,979	162,184,224	3,222,623	1,626,426,596	143,478,887
平成 28 年 1月	1,844,753	631,516,927	970,332,358	21,218,249	16,094,356,761	14,187,207,920	3,247,377	1,692,739,160	4,402,080	2,498,102,607	158,953,161	3,170,970	1,577,540,131	140,475,746
2月	1,850,189	633,517,147	973,978,292	21,258,035	16,101,997,476	14,255,073,339	3,285,025	1,696,839,362	4,376,053	2,461,625,172	156,591,225	3,145,309	1,546,621,224	138,283,438
3月	1,857,655	636,391,190	978,681,455	21,300,161	16,108,348,659	14,326,700,796	3,344,661	1,706,517,965	4,369,493	2,426,987,312	154,713,131	3,122,388	1,509,868,775	136,365,361

月 別	老 齢 厚 生 年 金														
	特 別 支 給			繰 上 げ 支 給									65歳以上本来		
	在 職			計			退 職			在 職			計		
	件数	年金額	(別掲)基礎年金額	件数	年金額	(別掲)基礎年金額	件数	年金額	(別掲)基礎年金額	件数	年金額	(別掲)基礎年金額	件数	年金額	(別掲)基礎年金額
	千円			千円			千円			千円			千円		
平成 27 年10月	1,208,709	927,749,823	18,473,988	27,591	17,620,758	12,744,870	21,561	13,310,261	9,818,197	6,030	4,310,497	2,926,673	21,334,287	15,514,465,965	14,551,401,613
11月	1,233,521	930,886,830	18,748,407	28,350	18,096,566	13,096,265	22,097	13,645,578	10,060,482	6,253	4,450,988	3,035,784	21,417,877	15,552,456,128	14,607,470,629
12月	1,236,751	927,272,383	18,705,337	29,186	18,609,038	13,486,575	22,766	14,044,722	10,371,606	6,420	4,564,315	3,114,970	21,495,457	15,585,337,892	14,659,441,709
平成 28 年 1月	1,231,110	920,562,475	18,477,415	30,038	19,153,110	13,885,386	23,447	14,457,113	10,685,004	6,591	4,695,997	3,200,383	21,620,713	15,647,491,128	14,744,512,045
2月	1,230,744	915,003,948	18,307,788	30,992	19,748,426	14,337,395	24,180	14,905,395	11,029,319	6,812	4,843,031	3,308,076	21,726,049	15,695,436,098	14,816,305,169
3月	1,247,105	917,118,537	18,347,771	32,263	20,519,979	14,932,341	25,139	15,461,645	11,472,295	7,124	5,058,334	3,460,046	21,838,613	15,746,940,969	14,892,738,097

第5表(続) 厚生年金保険(第1号) 月別年金種別別年金受給者状況(新法厚生年金保険(第1号))
(月末現在)

月 別	老 齢 厚 生 年 金														
	65 歳 以 上 本 来						繰 下 げ 支 給								
	退 職			在 職			計			退 職			在 職		
	件数	年金額	(別掲)基礎年金額	件数	年金額	(別掲)基礎年金額	件数	年金額	(別掲)基礎年金額	件数	年金額	(別掲)基礎年金額	件数	年金額	(別掲)基礎年金額
	千円		千円	千円		千円	千円		千円	千円		千円	千円		千円
平成 27 年10月	19,746,460	13,772,598,248	13,477,894,469	1,587,827	1,741,867,717	1,073,507,144	255,074	252,223,911	238,552,699	224,718	209,366,552	211,060,592	30,356	42,857,359	27,492,107
11月	19,786,821	13,774,879,298	13,504,331,128	1,631,056	1,777,576,831	1,103,139,501	255,635	252,610,848	238,926,617	224,617	208,955,005	210,814,093	31,018	43,655,843	28,112,524
12月	19,843,123	13,787,523,765	13,541,788,489	1,652,334	1,797,814,126	1,117,653,220	256,306	253,013,033	239,366,240	225,036	208,947,120	211,065,736	31,270	44,065,913	28,300,504
平成 28 年 1月	19,935,213	13,817,572,349	13,604,060,850	1,685,500	1,829,918,780	1,140,451,195	257,548	253,866,003	240,189,685	225,756	209,142,193	211,513,645	31,792	44,723,810	28,676,040
2月	20,018,616	13,846,692,725	13,660,884,791	1,707,433	1,848,743,373	1,155,420,378	260,155	255,544,290	241,817,842	227,344	209,932,403	212,534,205	32,811	45,611,887	29,283,636
3月	20,098,921	13,868,263,636	13,715,236,990	1,739,692	1,878,677,333	1,177,501,106	262,108	256,809,553	242,998,682	228,322	210,262,480	213,138,521	33,786	46,547,073	29,860,161

月 別	老 齢 相 当									通 老 相 当					
	計			退 職			在 職			計			退 職		
	件数	年金額	(別掲)基礎年金額	件数	年金額	(別掲)基礎年金額	件数	年金額	(別掲)基礎年金額	件数	年金額	(別掲)基礎年金額	件数	年金額	(別掲)基礎年金額
	千円		千円	千円		千円	千円		千円	千円		千円	千円		千円
平成 27 年10月	13,775,519	16,210,591,428	8,279,189,602	11,543,319	13,655,008,532	7,354,482,985	2,232,200	2,555,582,896	924,706,617	12,349,068	2,189,867,594	6,689,469,823	11,748,346	2,028,665,095	6,491,776,528
11月	13,799,476	16,218,739,450	8,306,811,723	11,539,576	13,629,638,583	7,364,808,738	2,259,900	2,589,100,867	942,002,985	12,383,328	2,189,418,483	6,716,751,031	11,741,380	2,021,948,858	6,505,717,800
12月	13,825,583	16,221,215,870	8,335,485,705	11,549,552	13,616,313,754	7,381,516,881	2,276,031	2,604,902,116	953,968,824	12,414,740	2,189,443,071	6,738,993,043	11,763,996	2,020,628,449	6,525,187,837
平成 28 年 1月	13,865,340	16,231,226,217	8,382,994,448	11,563,648	13,600,513,591	7,409,504,190	2,301,692	2,630,712,626	973,490,257	12,445,039	2,187,386,630	6,774,545,830	11,791,738	2,018,198,195	6,557,231,054
2月	13,907,313	16,245,340,408	8,422,974,173	11,588,634	13,600,890,307	7,437,036,680	2,318,679	2,644,450,101	985,937,493	12,485,936	2,187,013,578	6,806,077,458	11,826,815	2,017,261,441	6,585,695,073
3月	13,959,858	16,263,099,597	8,466,687,567	11,605,218	13,586,955,118	7,461,358,868	2,354,640	2,676,144,479	1,005,328,699	12,542,619	2,188,158,216	6,838,694,684	11,869,552	2,016,901,418	6,614,854,299

月 別	通 老 相 当			障 害 厚 生 年 金			遺 族 厚 生 年 金		
	在 職								
	件数	年金額	(別掲)基礎年金額	件数	年金額	(別掲)基礎年金額	件数	年金額	(別掲)基礎年金額
	千円		千円	千円		千円	千円		千円
平成 27 年10月	600,722	161,202,499	197,693,295	358,958	241,954,120	200,973,108	4,729,359	4,741,992,084	71,370,572
11月	641,948	167,469,625	211,033,231	359,039	241,825,958	201,144,760	4,738,198	4,748,505,905	72,166,640
12月	650,744	168,814,622	213,805,206	360,438	242,661,070	201,974,263	4,748,287	4,756,919,617	72,964,859
平成 28 年 1月	653,301	169,188,435	217,314,776	361,518	243,218,303	202,603,491	4,759,331	4,765,369,048	73,804,851
2月	659,121	169,752,137	220,382,385	362,521	243,763,294	203,244,386	4,771,042	4,775,007,407	74,614,918
3月	673,067	171,256,798	223,840,385	363,316	244,146,159	203,903,167	4,786,014	4,787,670,786	75,740,732

第5表(続) 厚生年金保険(第1号) 月別年金種別別年金受給者状況(新法厚生年金保険(第1号))
(新規裁定)

月 別	合 計			老 齢 厚 生 年 金											
	計									基礎または定額あり					
							退 職			在 職			計		
	件数	年金額	(別掲)基礎年金額	件数	年金額	(別掲)基礎年金額	件数	年金額	(別掲)基礎年金額	件数	年金額	(別掲)基礎年金額	件数	年金額	(別掲)基礎年金額
	千円			千円			千円			千円			千円		
平成 27 年10月	119,147	69,354,597	10,023,551	91,600	41,851,440	7,856,125	61,359	20,210,238	6,188,333	30,241	21,641,202	1,667,792	16,717	6,769,389	7,856,125
11月	106,624	62,432,478	8,476,122	79,770	36,486,762	6,812,518	53,333	17,546,622	5,382,290	26,437	18,940,140	1,430,228	14,724	6,022,424	6,812,518
12月	112,933	65,421,626	9,998,747	84,972	38,310,895	7,729,516	55,078	18,043,842	5,703,096	29,894	20,267,053	2,026,420	16,128	6,346,228	7,729,516
平成 28 年 1月	119,500	69,110,265	9,976,104	90,520	40,938,100	7,777,612	59,497	18,953,388	5,827,411	31,023	21,984,712	1,950,201	16,414	6,375,314	7,777,612
2月	134,587	77,239,208	10,309,711	101,854	45,409,926	8,027,863	67,002	21,439,778	5,992,413	34,852	23,970,147	2,035,450	17,324	6,783,404	8,027,863
3月	172,066	93,690,794	12,778,644	133,883	56,553,797	10,204,818	82,958	25,634,115	7,540,156	50,925	30,919,682	2,664,663	21,414	8,855,412	10,204,818

注1. 厚生年金保険(第1号)の受給者とは、厚生年金保険受給者全体から、共済組合等の組合員等たる厚生年金保険の被保険者期間(平成27年9月以前の共済組合等の組合員等の期間を含む)のみの者を除き、さらに、障害厚生年金受給者及び短期要件分の遺族厚生年金受給者について、それぞれ初診日又は死亡日に共済組合等の組合員等であった者を除いた者をいう。

2. 厚生年金保険(第1号)受給者の年金額は、老齢給付及び遺族年金(長期要件)については、平成27年9月以前の厚生年金保険被保険者期間及び平成27年10月以降の第1号厚生年金被保険者期間に係る年金額であり、平成27年10月以降に受給権が発生した障害年金及び遺族年金(短期要件)については、共済組合等の組合員等たる厚生年金保険の被保険者期間(平成27年9月以前の共済組合等の組合員等の期間を含む)を含めて算出した年金額である。

月 別	老 齢 厚 生 年 金													
									特 別 支 給					
	基 礎 ま た は 定 額 あ り						基礎及び定額なし							
	基礎繰上げあり			基礎繰上げなし					計			退 職		
	件数	年金額	(別掲)基礎年金額	件数	年金額	(別掲)基礎年金額	件数	年金額	件数	年金額	(別掲)基礎年金額	件数	年金額	(別掲)基礎年金額
	千円		千円		千円		千円		千円		千円		千円	
平成 27 年10月	3,924	1,652,024	1,884,379	12,793	5,117,365	5,971,747	74,883	35,082,051	80,576	38,233,711	1,433,769	52,790	18,595,502	1,215,142
11月	3,283	1,386,767	1,571,781	11,441	4,635,657	5,240,737	65,046	30,464,338	70,043	33,324,844	1,205,605	45,747	16,087,240	1,022,124
12月	3,455	1,405,113	1,655,082	12,673	4,941,115	6,074,434	68,844	31,964,667	73,963	34,736,415	1,247,088	47,055	16,474,858	1,051,194
平成 28 年 1月	3,627	1,519,410	1,746,679	12,787	4,855,904	6,030,933	74,106	34,562,787	79,643	37,384,889	1,331,337	51,498	17,431,043	1,132,373
2月	3,802	1,638,845	1,837,056	13,522	5,144,559	6,190,807	84,530	38,626,522	90,760	41,881,290	1,369,155	58,846	19,963,307	1,145,986
3月	5,017	2,068,666	2,418,271	16,397	6,786,746	7,786,547	112,469	47,698,385	119,754	51,720,526	1,793,271	72,691	23,666,816	1,517,479

月 別	老 齢 厚 生 年 金														
	特 別 支 給			繰 上 げ 支 給									65歳以上本来		
	在 職			計			退 職			在 職			計		
	件数	年金額	(別掲)基礎年金額	件数	年金額	(別掲)基礎年金額	件数	年金額	(別掲)基礎年金額	件数	年金額	(別掲)基礎年金額	件数	年金額	(別掲)基礎年金額
	千円			千円			千円			千円			千円		
平成 27 年10月	27,786	19,638,209	218,628	963	576,263	450,609	746	425,280	343,512	217	150,982	107,097	9,852	2,945,920	5,815,001
11月	24,296	17,237,604	183,481	795	493,651	366,176	625	378,928	283,540	170	114,723	82,636	8,769	2,574,058	5,121,032
12月	26,908	18,261,557	195,894	876	529,660	407,994	721	424,340	333,169	155	105,320	74,825	9,969	2,958,728	5,959,140
平成 28 年 1月	28,145	19,953,846	198,964	890	550,723	415,342	708	424,282	326,609	182	126,441	88,733	9,801	2,905,147	5,897,359
2月	31,914	21,917,983	223,168	995	601,634	467,901	775	450,457	359,007	220	151,177	108,894	9,918	2,834,269	6,056,100
3月	47,063	28,053,710	275,792	1,338	804,814	625,000	1,024	592,192	470,821	314	212,622	154,179	12,564	3,914,308	7,620,991

第5表(続) 厚生年金保険(第1号) 月別年金種別別年金受給者状況(新法厚生年金保険(第1号))
(新規裁定)

月 別	老 齢 厚 生 年 金														
	65 歳 以 上 本 来						繰 下 げ 支 給								
	退 職			在 職			計			退 職			在 職		
	件数	年金額	(別掲)基礎年金額	件数	年金額	(別掲)基礎年金額	件数	年金額	(別掲)基礎年金額	件数	年金額	(別掲)基礎年金額	件数	年金額	(別掲)基礎年金額
	千円	千円	千円	千円	千円	千円	千円	千円	千円	千円	千円	千円	千円	千円	千円
平成 27 年10月	7,673	1,158,716	4,517,148	2,179	1,787,204	1,297,852	209	95,546	156,746	150	30,739	112,532	59	64,807	44,215
11月	6,854	1,040,570	3,997,740	1,915	1,533,487	1,123,292	163	94,209	119,706	107	39,884	78,887	56	54,325	40,819
12月	7,178	1,105,855	4,232,932	2,791	1,852,873	1,726,208	164	86,091	115,294	124	38,788	85,801	40	47,303	29,493
平成 28 年 1月	7,164	1,056,724	4,278,155	2,637	1,848,423	1,619,204	186	97,342	133,574	127	41,340	90,274	59	56,002	43,300
2月	7,260	994,602	4,396,428	2,658	1,839,667	1,659,672	181	92,732	134,707	121	31,412	90,991	60	61,320	43,716
3月	9,093	1,332,303	5,440,704	3,471	2,582,004	2,180,287	227	114,149	165,556	150	42,803	111,152	77	71,346	54,405

月 別	老 齢 相 当									通 老 相 当					
	計			退 職			在 職			計			退 職		
	件数	年金額	(別掲)基礎年金額	件数	年金額	(別掲)基礎年金額	件数	年金額	(別掲)基礎年金額	件数	年金額	(別掲)基礎年金額	件数	年金額	(別掲)基礎年金額
	千円	千円	千円	千円	千円	千円	千円	千円	千円	千円	千円	千円	千円	千円	千円
平成 27 年10月	35,936	33,436,952	2,166,830	14,743	13,737,597	1,011,970	21,193	19,699,355	1,154,860	55,664	8,414,488	5,689,295	46,616	6,472,641	5,176,363
11月	31,356	29,199,175	1,855,455	12,722	11,955,305	892,866	18,634	17,243,870	962,589	48,414	7,287,587	4,957,064	40,611	5,591,317	4,489,424
12月	33,013	30,714,974	2,027,906	13,193	12,308,534	940,619	19,820	18,406,439	1,087,287	51,959	7,595,921	5,701,610	41,885	5,735,307	4,762,477
平成 28 年 1月	36,082	33,143,631	2,211,370	13,998	12,993,336	996,771	22,084	20,150,294	1,214,599	54,438	7,794,470	5,566,242	45,499	5,960,052	4,830,640
2月	40,878	37,258,498	2,239,765	16,062	15,179,231	987,171	24,816	22,079,267	1,252,594	60,976	8,151,428	5,788,098	50,940	6,260,548	5,005,242
3月	51,866	46,012,643	2,967,774	18,964	17,646,349	1,247,413	32,902	28,366,294	1,720,361	82,017	10,541,153	7,237,044	63,994	7,987,766	6,292,743

月 別	通 老 相 当			障 害 厚 生 年 金			遺 族 厚 生 年 金		
	在 職								
	件数	年金額	(別掲)基礎年金額	件数	年金額	(別掲)基礎年金額	件数	年金額	(別掲)基礎年金額
	千円			千円			千円		
平成 27 年10月	9,048	1,941,847	512,932	2,895	2,100,344	1,364,356	24,652	25,402,812	803,070
11月	7,803	1,696,270	467,639	1,775	1,282,410	846,075	25,079	24,663,306	817,529
12月	10,074	1,860,614	939,133	3,109	2,231,803	1,441,197	24,852	24,878,928	828,034
平成 28 年 1月	8,939	1,834,417	735,602	2,882	2,053,835	1,330,048	26,098	26,118,329	868,443
2月	10,036	1,890,880	782,856	3,079	2,245,507	1,425,247	29,654	29,583,775	856,601
3月	18,023	2,553,388	944,301	3,131	2,281,820	1,453,962	35,052	34,855,177	1,119,863

第5表(続) 厚生年金保険(第1号) 月別年金種別別年金受給者状況(旧共済組合計)
(月末現在)

月 別	合 計			退 職 年 金			通 算 退 職 年 金			障 害 年 金			遺 族 年 金			通算遺族年金	
	件数	年金額	(別掲)基礎年金額	件数	年金額	(別掲)基礎年金額	件数	年金額	(別掲)基礎年金額	件数	年金額	(別掲)基礎年金額	件数	年金額	(別掲)基礎年金額	件数	年金額
		千円	千円		千円	千円		千円	千円		千円	千円		千円	千円		千円
平成 27 年10月	493,823	635,612,250	181,081,111	298,463	484,753,577	125,338,051	84,032	20,750,036	54,248,607	3,661	3,683,336	1,436,785	106,844	126,231,907	57,668	823	193,393
11月	491,096	630,903,085	180,572,661	296,707	481,015,918	124,977,792	83,737	20,645,379	54,104,901	3,636	3,647,664	1,432,300	106,197	125,401,774	57,668	819	192,352
12月	488,567	626,705,302	180,083,841	295,087	477,691,966	124,658,206	83,439	20,544,363	53,943,332	3,615	3,623,006	1,424,635	105,615	124,655,446	57,668	811	190,521
平成 28 年 1月	486,151	622,692,150	179,605,534	293,535	474,467,626	124,345,562	83,103	20,422,666	53,781,764	3,594	3,595,450	1,420,540	105,116	124,018,078	57,668	803	188,330
2月	483,212	617,860,029	179,011,573	291,666	470,630,571	123,959,025	82,714	20,293,009	53,586,236	3,562	3,556,424	1,408,643	104,477	123,193,938	57,668	793	186,088
3月	480,081	612,717,424	178,407,158	289,688	466,594,755	123,547,544	82,349	20,164,754	53,401,718	3,530	3,523,281	1,400,228	103,730	122,251,117	57,668	784	183,518

注1．厚生年金保険(第1号)の受給者とは、厚生年金保険受給者全体から、共済組合等の組合員等たる厚生年金保険の被保険者期間(平成27年9月以前の共済組合等の組合員等の期間を含む)のみの者を除き、さらに、障害厚生年金受給者及び短期要件分の遺族厚生年金受給者について、それぞれ初診日又は死亡日に共済組合等の組合員等であった者を除いた者をいう。
2．厚生年金保険(第1号)受給者の年金額は、老齢給付及び遺族年金(長期要件)については、平成27年9月以前の厚生年金保険被保険者期間及び平成27年10月以降の第1号厚生年金被保険者期間に係る年金額であり、平成27年10月以降に受給権が発生した障害年金及び遺族年金(短期要件)については、共済組合等の組合員等たる厚生年金保険の被保険者期間(平成27年9月以前の共済組合等の組合員等の期間を含む)を含めて算出した年金額である。
3．「旧共済組合」は、厚生年金保険に統合された時点で旧ＪＲ共済、旧ＮＴＴ共済、旧ＪＴ共済又は旧農林共済の受給権が発生していた者及びその者の当該年金の年金額である。

第5表(続) 厚生年金保険(第1号) 月別年金種別別年金受給者状況(旧共済組合計 旧法分)
(月末現在)

月 別	合 計		退 職 年 金					減 額 退 職 年 金					通 算 退 職 年 金				
			計	退 職		在 職		計	退 職		在 職		計	退 職		在 職	
	件数	年金額	件数	件数	年金額	件数	年金額	件数	件 数	年金額	件数	年金額	件数	件数	年金額	件数	年金額
		千円			千円		千円			千円		千円			千円		千円
平成 27 年10月	168,352	325,490,353	84,552	84,346	195,553,937	206	272,182	42,979	42,918	85,138,119	61	64,308	4,835	4,835	2,291,351	-	-
11月	166,837	322,253,171	83,613	83,383	193,223,685	230	308,320	42,703	42,631	84,503,841	72	80,659	4,777	4,777	2,263,377	-	-
12月	165,392	319,269,342	82,705	82,470	191,057,324	235	322,034	42,454	42,378	83,970,495	76	87,308	4,726	4,726	2,241,069	-	-
平成 28 年 1月	164,061	316,491,567	81,864	81,626	189,034,359	238	328,204	42,220	42,145	83,472,714	75	85,688	4,664	4,664	2,209,772	-	-
2月	162,443	313,157,216	80,860	80,618	186,618,017	242	340,119	41,928	41,851	82,871,702	77	90,093	4,589	4,589	2,174,370	-	-
3月	160,723	309,634,996	79,798	79,559	184,083,974	239	335,899	41,638	41,563	82,280,053	75	88,243	4,523	4,523	2,142,453	-	-

注1．厚生年金保険(第1号)の受給者とは、厚生年金保険受給者全体から、共済組合等の組合員等たる厚生年金保険の被保険者期間(平成27年9月以前の共済組合等の組合員等の期間を含む)のみの者を除き、さらに、障害厚生年金受給者及び短期要件分の遺族厚生年金受給者について、それぞれ初診日又は死亡日に共済組合等の組合員等であった者を除いた者をいう。
2．厚生年金保険(第1号)受給者の年金額は、老齢給付及び遺族年金(長期要件)については、平成27年9月以前の厚生年金保険被保険者期間及び平成27年10月以降の第1号厚生年金被保険者期間に係る年金額であり、平成27年10月以降に受給権が発生した障害年金及び遺族年金(短期要件)については、共済組合等の組合員等たる厚生年金保険の被保険者期間(平成27年9月以前の共済組合等の組合員等の期間を含む)を含めて算出した年金額である。
3．「旧共済組合」は、厚生年金保険に統合された時点で旧ＪＲ共済、旧ＮＴＴ共済、旧ＪＴ共済又は旧農林共済の受給権が発生していた者及びその者の当該年金の年金額である。

月 別	障 害 年 金					遺 族 年 金					通算遺族年金	
	計	職務上		職務外		計	職務上		職務外			
	件数	件数	年金額	件数	年金額	件数	件 数	年金額	件数	年金額	件数	年金額
			千円		千円			千円		千円		千円
平成 27 年10月	1,556	47	52,295	1,509	2,275,305	33,607	223	200,435	33,384	39,449,030	823	193,393
11月	1,543	47	52,295	1,496	2,250,189	33,382	222	199,725	33,160	39,178,730	819	192,352
12月	1,532	48	53,014	1,484	2,232,554	33,164	222	199,725	32,942	38,915,298	811	190,521
平成 28 年 1月	1,518	48	53,014	1,470	2,210,019	32,992	222	199,725	32,770	38,709,742	803	188,330
2月	1,501	46	51,151	1,455	2,185,542	32,772	221	199,016	32,551	38,441,118	793	186,088
3月	1,482	45	50,442	1,437	2,161,228	32,498	220	198,157	32,278	38,111,028	784	183,518

第5表(続) 厚生年金保険(第1号) 月別年金種別別年金受給者状況(旧共済組合計 新法分)
(月末現在)

月 別	合 計			退 職 共 済 年 金										
				計						特 別 支 給				
							退 職		在 職		計		退 職	
	件数	年金額	(別掲)基礎年金額	件数	年金額	(別掲)基礎年金額	件数	年金額	件数	年金額	件数	年金額	件数	年金額
		千円	千円		千円	千円		千円		千円		千円		千円
平成 27 年 10月	325,471	310,121,896	181,081,111	250,129	222,183,717	179,586,658	247,189	220,322,470	2,940	1,861,247	875	795,311	733	638,393
11月	324,259	308,649,914	180,572,661	249,351	221,281,415	179,082,693	246,256	219,285,813	3,095	1,995,601	842	763,267	704	608,900
12月	323,175	307,435,960	180,083,841	248,641	220,558,100	178,601,537	245,592	218,595,957	3,049	1,962,143	811	733,209	685	591,239
平成 28 年 1月	322,090	306,200,584	179,605,534	247,890	219,759,555	178,127,326	244,884	217,824,531	3,006	1,935,024	764	689,666	648	559,496
2月	320,769	304,702,813	179,011,573	247,003	218,829,279	177,545,261	244,017	216,918,839	2,986	1,910,440	715	644,058	606	522,948
3月	319,358	303,082,428	178,407,158	246,078	217,828,886	176,949,262	243,124	215,940,472	2,954	1,888,415	665	599,235	564	486,346

注1. 厚生年金保険(第1号)の受給者とは、厚生年金保険受給者全体から、共済組合等の組合員等たる厚生年金保険の被保険者期間(平成27年9月以前の共済組合等の組合員等の期間を含む)のみの者を除き、さらに、障害厚生年金受給者及び短期要件分の遺族厚生年金受給者について、それぞれ初診日又は死亡日に共済組合等の組合員等であった者を除いた者をいう。

2. 厚生年金保険(第1号)受給者の年金額は、老齢給付及び遺族年金(長期要件)については、平成27年9月以前の厚生年金保険被保険者期間及び平成27年10月以降の第1号厚生年金被保険者期間に係る年金額であり、平成27年10月以降に受給権が発生した障害年金及び遺族年金(短期要件)については、共済組合等の組合員等たる厚生年金保険の被保険者期間(平成27年9月以前の共済組合等の組合員等の期間を含む)を含めて算出した年金額である。

3. 「旧共済組合」は、厚生年金保険に統合された時点で旧J R共済、旧N T T共済、旧J T共済又は旧農林共済の受給権が発生していた者及びその者の当該年金の年金額である。

月 別	退 職 共 済 年 金															
	特 別 支 給		(再 掲)繰 上 げ 支 給						本 来 支 給						(再掲)減額あり	
			計		退 職		在 職									
	件数	年金額	件数	年金額	件数	年金額	件数	年金額	件数	年金額	件数	年金額	(別掲)基礎年金額	件数	年金額	
		千円		千円		千円		千円		千円		千円		千円		
平成 27 年10月	142	156,918	560	419,613	512	378,829	48	40,783	249,254	221,388,406	179,580,694		74,345	76,994,227		
11月	138	154,367	538	402,311	494	365,080	44	37,231	248,509	220,518,147	179,076,729		74,185	76,749,476		
12月	126	141,970	519	385,879	480	353,527	39	32,352	247,830	219,824,891	178,596,068		74,021	76,540,697		
平成 28 年 1月	116	130,170	491	365,097	456	336,326	35	28,771	247,126	219,069,889	178,121,777		73,849	76,299,274		
2月	109	121,110	457	337,275	423	309,304	34	27,970	246,288	218,185,221	177,541,016		73,672	76,047,190		
3月	101	112,890	427	315,635	395	289,157	32	26,478	245,413	217,229,651	176,945,017		73,504	75,783,673		

月 別	退 職 共 済 年 金													
	退 年 相 当							通 退 相 当						
	計			退 職		在 職		計			退 職		在 職	
	件数	年金額	(別掲)基礎年金額	件数	年金額	件数	年金額	件数	年金額	(別掲)基礎年金額	件数	年金額	件数	年金額
		千円	千円		千円		千円		千円	千円		千円		千円
平成 27 年10月	170,932	203,725,031	125,338,051	169,032	202,090,415	1,900	1,634,616	79,197	18,458,686	54,248,607	78,157	18,232,054	1,040	226,631
11月	170,391	202,899,413	124,977,792	168,363	201,136,148	2,028	1,763,265	78,960	18,382,001	54,104,901	77,893	18,149,665	1,067	232,336
12月	169,928	202,254,805	124,658,206	167,936	200,520,608	1,992	1,734,198	78,713	18,303,294	53,943,332	77,656	18,075,349	1,057	227,945
平成 28 年 1月	169,451	201,546,661	124,345,562	167,480	199,835,542	1,971	1,711,120	78,439	18,212,894	53,781,764	77,404	17,988,990	1,035	223,905
2月	168,878	200,710,639	123,959,025	166,923	199,022,163	1,955	1,688,477	78,125	18,118,639	53,586,236	77,094	17,896,676	1,031	221,963
3月	168,252	199,806,586	123,547,544	166,319	198,139,370	1,933	1,667,216	77,826	18,022,300	53,401,718	76,805	17,801,102	1,021	221,199

月 別	障 害 共 済 年 金							遺 族 共 済 年 金						
	計			職務上		職務外		計			職務上		職務外	
	件数	年金額	(別掲)基礎年金額	件数	年金額	件数	年金額	件数	年金額	(別掲)基礎年金額	件数	年金額	件数	年金額
		千円	千円		千円		千円		千円	千円		千円		千円
平成 27 年10月	2,105	1,355,736	1,436,785	121	102,238	1,984	1,253,498	73,237	86,582,443	57,668	256	209,629	72,981	86,372,814
11月	2,093	1,345,181	1,432,300	120	101,653	1,973	1,243,527	72,815	86,023,319	57,668	256	209,629	72,559	85,813,690
12月	2,083	1,337,438	1,424,635	120	101,653	1,963	1,235,785	72,451	85,540,422	57,668	255	208,683	72,196	85,331,739
平成 28 年 1月	2,076	1,332,417	1,420,540	120	101,653	1,956	1,230,764	72,124	85,108,611	57,668	255	208,215	71,869	84,900,396
2月	2,061	1,319,730	1,408,643	120	101,653	1,941	1,218,077	71,705	84,553,805	57,668	255	208,215	71,450	84,345,589
3月	2,048	1,311,610	1,400,228	120	101,429	1,928	1,210,182	71,232	83,941,931	57,668	255	208,326	70,977	83,733,606

第6表 厚生年金保険（第1号） 都道府県別保険料徴収状況

都道府県別	保 険 料 徴 収 状 況 （ 年 度 累 計 ）			
	徴収決定済額	収納済額	不納欠損額	収納未済額
	千円	千円	千円	千円
平成 27 年10月	14,625,161,485	13,925,365,155	15,804,688	683,991,642
11月	18,033,737,900	17,624,288,439	18,358,667	391,090,794
12月	18,673,222,428	17,978,742,596	20,430,939	674,048,893
平成 28 年 1月	21,433,064,092	20,312,904,913	23,183,797	1,096,975,382
2月	26,144,231,450	25,724,819,612	27,007,393	392,404,445
3月	28,183,175,919	27,778,444,870	33,804,462	370,926,587
北 海 道	782,382,433	766,821,836	1,929,501	13,631,096
青 森 県	159,702,128	155,681,404	153,090	3,867,634
岩 手 県	166,134,523	163,237,691	131,477	2,765,356
宮 城 県	355,362,601	345,759,382	468,118	9,135,101
秋 田 県	128,123,218	126,990,893	64,062	1,068,263
山 形 県	167,140,819	164,512,188	114,600	2,514,031
福 島 県	294,848,731	287,977,561	244,889	6,626,281
茨 城 県	372,175,365	365,907,703	212,435	6,055,228
栃 木 県	280,703,556	275,810,012	462,246	4,431,298
群 馬 県	315,397,992	312,051,448	199,605	3,146,939
埼 玉 県	816,335,497	802,180,174	1,046,957	13,108,366
千 葉 県	618,012,251	605,041,123	711,842	12,259,286
東 京 都	9,293,594,452	9,192,849,905	11,773,336	88,971,211
神 奈 川 県	1,408,969,051	1,389,444,661	1,563,948	17,960,442
新 潟 県	461,324,531	457,403,651	325,776	3,595,104
富 山 県	238,787,136	236,864,863	150,104	1,772,170
石 川 県	202,900,066	201,111,944	193,140	1,594,982
福 井 県	141,011,932	139,309,536	141,471	1,560,925
山 梨 県	117,177,936	115,040,416	83,249	2,054,271
長 野 県	358,177,244	354,697,461	234,605	3,245,178
岐 阜 県	338,034,995	332,754,165	378,166	4,902,663
静 岡 県	693,675,111	685,390,397	775,761	7,508,953
愛 知 県	1,881,861,285	1,864,521,853	1,966,362	15,373,069
三 重 県	255,972,635	250,946,171	530,616	4,495,849
滋 賀 県	190,319,044	188,295,283	179,472	1,844,289
京 都 府	482,918,335	475,885,244	319,271	6,713,820
大 阪 府	2,603,767,316	2,556,501,079	2,757,453	44,508,784
兵 庫 県	818,127,126	806,225,301	963,013	10,938,812
和 歌 山 県	121,852,534	119,416,611	183,320	2,252,603
	115,859,762	114,080,722	214,519	1,564,521
鳥 取 県	75,347,177	74,307,779	36,893	1,002,504
島 根 県	101,873,232	100,667,592	46,823	1,158,817
岡 山 県	309,859,193	302,692,502	535,421	6,631,270
広 島 県	555,133,487	544,629,762	1,046,840	9,456,885
山 口 県	216,626,141	213,776,732	275,549	2,573,860
徳 島 県	108,745,205	106,066,391	217,795	2,461,019
香 川 県	180,878,748	178,251,163	216,008	2,411,577
愛 媛 県	227,409,801	224,139,557	281,226	2,989,019
高 知 県	100,322,411	98,224,244	202,250	1,895,917
福 岡 県	891,443,694	874,173,826	1,133,807	16,136,061
佐 賀 県	111,708,786	109,060,095	129,433	2,519,258
長 崎 県	173,937,409	169,149,794	243,750	4,543,865
熊 本 県	231,400,004	226,705,644	242,645	4,451,716
大 分 県	161,630,580	156,969,685	155,712	4,505,183
宮 崎 県	159,220,968	156,236,952	171,825	2,812,192
鹿 児 島 県	219,738,060	215,260,722	223,133	4,254,205
沖 縄 県	177,251,419	175,421,755	172,948	1,656,716

注：徴収決定済額は、前年度からの繰越額（4月分 258,268,620千円・5月分 83,887,901千円）を含む。

第7表 厚生年金保険（第1号） 月別一時金状況

（厚生年金保険（第1号））

月 別	合 計		障 害 手 当 金		脱 退 手 当 金		脱 退 一 時 金	
	件 数	金 額	件 数	金 額	件 数	金 額	件 数	金 額
		千円		千円		千円		千円
平成 27 年10月	5,070	1,960,752	14	17,908	92	6,656	4,964	1,936,188
11月	5,454	2,147,210	12	16,370	87	6,130	5,355	2,124,710
12月	5,149	1,905,263	18	22,952	100	5,553	5,031	1,876,758
平成 28 年 1月	5,570	2,089,013	13	22,678	105	9,845	5,452	2,056,490
2月	5,191	1,870,181	16	19,777	103	5,170	5,072	1,845,234
3月	4,944	1,937,153	17	25,049	102	7,930	4,825	1,904,175

注1．障害手当金の件数は、初診日に平成27年9月以前の厚生年金保険被保険者であった者及び平成27年10月以降の第1号厚生年金被保険者であった者の件数である。

2．平成27年10月以降に受給権が発生した障害手当金の金額は、共済組合等の組合員等たる厚生年金保険の被保険者期間（平成27年9月以前の共済組合等の組合員等の期間を含む）を含めて算出した金額である。

3．脱退一時金の対象は、以下のとおりである。

ア．国民年金の脱退一時金を同時に請求していない場合は、最後に被用者年金制度に加入していた時の資格が、平成27年9月以前の厚生年金保険被保険者又は平成27年10月以降の第1号厚生年金被保険者であった者について計上している。

イ．国民年金の脱退一時金を同時に請求した場合は、最後に被用者年金制度に加入していた時の資格に関わらず計上しており、平成27年9月以前の共済組合等の期間のみの者を含む。

4．脱退一時金の金額は、共済組合等の組合員等たる厚生年金保険の被保険者期間（平成27年9月以前の共済組合等の組合員等の期間を含む）を含めて算出した金額である。

第 8 表 国民年金 都道府県別適用状況

都道府県別	被 保 険 者 数															付加年金 被保険者数
	総 数			第 1 号 被 保 険 者			任 意 加 入 被 保 険 者			(再掲) 60～64歳 任意加入	(再掲) 65歳以上 任意加入	第 3 号 被 保 険 者				
	合 計	男 子	女 子	合 計	男 子	女 子	合 計	男 子	女 子			合 計	男 子	女 子		
平成 27 年	25,943,572	8,714,653	17,228,919	16,502,434	8,524,551	7,977,883	234,273	81,202	153,071	178,190	10,414	9,206,865	108,900	9,097,965	793,302	
10月	25,944,440	8,720,395	17,224,045	16,513,248	8,530,263	7,982,985	233,936	81,313	152,623	177,772	10,419	9,197,256	108,819	9,088,437	792,115	
11月	25,890,610	8,701,840	17,188,770	16,472,100	8,512,257	7,959,843	233,001	81,176	151,825	176,811	10,407	9,185,509	108,407	9,077,102	788,817	
平成 28 年	25,850,696	8,698,676	17,152,020	16,460,647	8,509,732	7,950,915	231,292	80,923	150,369	175,017	10,474	9,158,757	108,021	9,050,736	784,428	
1月	25,851,532	8,703,248	17,148,284	16,466,232	8,514,237	7,951,995	231,048	80,786	150,262	174,773	10,455	9,154,252	108,225	9,046,027	782,640	
2月	25,830,240	8,698,666	17,131,574	16,447,304	8,509,311	7,937,993	231,938	81,159	150,779	175,845	10,448	9,150,998	108,196	9,042,802	783,607	
3月																
北 海 道	1,107,884	354,251	753,633	690,744	345,121	345,623	14,303	4,463	9,840	12,576	589	402,837	4,667	398,170	50,147	
青 森 県	255,969	96,064	159,905	180,496	94,039	86,457	1,860	763	1,097	1,589	115	73,613	1,262	72,351	6,942	
岩 手 県	212,450	74,907	137,543	139,860	73,247	66,613	1,766	684	1,082	1,525	44	70,824	976	69,848	7,665	
宮 城 県	454,484	151,554	302,930	286,353	148,999	137,354	3,079	1,101	1,978	2,449	146	165,052	1,454	163,598	12,930	
秋 田 県	165,549	59,641	105,908	110,953	58,334	52,619	1,101	419	682	887	73	53,495	888	52,607	4,406	
山 形 県	169,288	64,043	105,245	117,129	62,799	54,330	862	340	522	643	27	51,297	904	50,393	6,621	
福 島 県	343,206	124,077	219,129	228,997	121,924	107,073	2,037	901	1,136	1,669	102	112,172	1,252	110,920	8,534	
茨 城 県	611,669	217,379	394,290	401,090	214,001	187,089	4,760	1,679	3,081	3,651	240	205,819	1,699	204,120	16,394	
栃 木 県	401,186	135,860	265,326	255,805	133,790	122,015	2,323	885	1,438	1,713	160	143,058	1,185	141,873	10,887	
群 馬 県	393,890	135,416	258,474	252,997	133,275	119,722	2,512	912	1,600	1,983	104	138,381	1,229	137,152	12,441	
埼 玉 県	1,568,942	521,332	1,047,610	968,737	511,869	456,868	14,536	5,185	9,351	11,031	741	585,669	4,278	581,391	44,851	
千 葉 県	1,309,468	431,824	877,644	802,396	423,769	378,627	13,490	4,248	9,242	9,918	525	493,582	3,807	489,775	45,922	
東 京 都	2,981,235	1,088,648	1,892,587	2,034,291	1,063,282	971,009	37,164	13,825	23,339	23,767	1,469	909,780	11,541	898,239	110,043	
神 奈 川 県	1,966,835	623,747	1,343,088	1,179,917	611,064	568,853	20,761	6,866	13,895	14,806	730	766,157	5,817	760,340	59,266	
新 潟 県	374,567	129,765	244,802	243,378	127,215	116,163	2,679	917	1,762	2,119	68	128,510	1,633	126,877	13,353	
富 山 県	162,368	54,182	108,186	101,271	53,170	48,101	1,258	450	808	996	37	59,839	562	59,277	6,403	
石 川 県	196,673	69,057	127,616	127,697	67,673	60,024	1,381	521	860	1,107	48	67,595	863	66,732	4,946	
福 井 県	124,496	43,482	81,014	80,473	42,652	37,821	745	300	445	583	27	43,278	530	42,748	3,372	
山 梨 県	167,942	61,037	106,905	113,908	60,009	53,899	956	370	586	695	47	53,078	658	52,420	4,029	
長 野 県	380,625	130,208	250,417	244,345	127,538	116,807	2,849	1,099	1,750	2,174	68	133,431	1,571	131,860	12,162	
岐 阜 県	399,514	124,245	275,269	242,188	122,038	120,150	2,801	941	1,860	2,165	88	154,525	1,266	153,259	10,938	
静 岡 県	709,467	232,068	477,399	439,537	228,413	211,124	4,042	1,527	2,515	2,771	144	265,888	2,128	263,760	21,524	
愛 知 県	1,579,559	472,119	1,107,440	913,140	464,075	449,065	10,231	3,418	6,813	7,695	321	656,188	4,626	651,562	37,328	
重 慶 市	354,195	108,898	245,297	211,236	106,709	104,527	2,572	871	1,701	2,079	83	140,387	1,318	139,069	9,982	
三 江 省	279,989	85,231	194,758	162,124	83,529	78,595	1,755	556	1,199	1,324	39	116,110	1,146	114,964	7,646	
京 都 府	544,361	189,543	354,818	359,629	184,413	175,216	5,417	1,891	3,526	4,135	326	179,315	3,239	176,076	16,346	
大 阪 府	1,988,281	684,189	1,304,092	1,310,510	668,388	642,122	17,156	5,904	11,252	13,399	1,158	660,615	9,897	650,718	49,444	
兵 庫 県	1,179,332	367,623	811,709	716,411	358,976	357,435	11,138	3,512	7,626	8,690	500	451,783	5,135	446,648	34,499	
奈 良 県	298,187	94,144	204,043	184,822	91,716	93,106	3,007	921	2,086	2,365	100	110,358	1,507	108,851	8,460	
和 歌 山 県	209,437	72,491	136,946	139,642	70,894	68,748	1,541	575	966	1,261	82	68,254	1,022	67,232	5,894	
鳥 取 県	94,654	35,155	59,499	64,298	34,025	30,273	833	300	533	702	21	29,523	830	28,693	2,592	
島 根 県	99,054	34,879	64,175	64,714	33,965	30,749	689	224	465	585	13	33,651	690	32,961	2,146	
岡 山 県	346,416	112,647	233,769	213,282	109,746	103,536	2,690	906	1,784	2,138	110	130,444	1,995	128,449	11,543	
広 島 県	546,340	168,822	377,518	326,018	164,805	161,213	4,856	1,585	3,271	3,915	174	215,466	2,432	213,034	15,829	
山 口 県	247,811	75,990	171,821	146,987	74,259	72,728	2,176	667	1,509	1,795	56	98,648	1,064	97,584	7,518	
徳 島 県	136,221	48,974	87,247	91,826	47,341	44,485	1,377	526	851	1,153	96	43,018	1,107	41,911	3,422	
香 川 県	174,529	57,621	116,908	108,295	56,232	52,063	1,265	428	837	1,012	53	64,969	961	64,008	4,966	
愛 媛 県	269,101	90,234	178,867	170,179	88,019	82,160	2,147	767	1,380	1,800	89	96,775	1,448	95,327	8,155	
高 知 県	129,144	52,953	76,191	95,360	50,970	44,390	1,447	549	898	1,228	106	32,337	1,434	30,903	3,813	
福 岡 県	1,053,012	352,290	700,722	673,069	343,375	329,694	8,717	3,022	5,695	7,011	441	371,226	5,893	365,333	27,893	
佐 賀 県	151,824	54,760	97,064	101,194	53,445	47,749	948	365	583	745	49	49,682	950	48,732	4,802	
長 崎 県	270,148	96,567	173,581	181,866	94,409	87,457	2,136	838	1,298	1,717	146	86,146	1,320	84,826	7,992	
熊 本 県	344,621	125,849	218,772	236,943	122,912	114,031	2,556	961	1,595	2,035	108	105,122	1,976	103,146	12,068	
大 分 県	208,152	67,180	140,972	128,635	65,443	63,192	1,828	642	1,186	1,525	128	77,689	1,095	76,594	5,333	
宮 崎 県	208,682	75,774	132,908	142,220	73,857	68,363	1,596	648	948	1,290	116	64,866	1,269	63,597	7,083	
鹿 児 島 県	316,794	106,121	210,673	200,408	103,182	97,226	2,610	1,045	1,565	2,134	166	113,776	1,894	111,882	9,438	
沖 縄 県	342,689	145,825	196,864	261,934	140,405	121,529	3,985	1,642	2,343	3,295	375	76,770	3,778	72,992	5,639	

第 8 表(続) 国民年金 都道府県別適用状況

都道府県別			資 格 取 得 者 数													
			総 数			第 1 号 被 保 険 者			(再掲) 資格取得届書の 提出者のうち、 学生と申告した者	(再掲) 20歳到達に よる新規加入	任 意 加 入 被 保 険 者			第 3 号 被 保 険 者		
											合 計	男 子	女 子	合 計	男 子	女 子
平成 27 年	10月	498,569	191,153	307,416	409,194	185,074	224,120	31,259	51,794	7,256	2,707	4,549	82,119	3,372	78,747	
	11月	473,809	181,992	291,817	386,474	176,374	210,100	28,228	53,355	6,144	2,278	3,866	81,191	3,340	77,851	
	12月	384,054	148,881	235,173	309,760	144,050	165,710	21,786	50,693	5,494	2,041	3,453	68,800	2,790	66,010	
平成 28 年	1月	458,224	179,425	278,799	375,244	173,911	201,333	27,536	58,513	6,171	2,236	3,935	76,809	3,278	73,531	
	2月	490,639	187,192	303,447	391,938	181,108	210,830	26,841	56,675	6,754	2,296	4,458	91,947	3,788	88,159	
	3月	475,031	180,892	294,139	375,419	174,313	201,106	27,783	57,183	8,082	2,853	5,229	91,530	3,726	87,804	
北海道	道	23,921	9,905	14,016	19,292	9,545	9,747	4	3,049	535	192	343	4,094	168	3,926	
	森	4,848	1,964	2,884	3,897	1,882	2,015	289	437	85	36	49	866	46	820	
	手	4,381	1,770	2,611	3,498	1,711	1,787	334	619	78	24	54	805	35	770	
	岩	8,162	3,000	5,162	6,332	2,912	3,420	421	947	105	38	67	1,725	50	1,675	
	城	2,967	1,135	1,832	2,309	1,084	1,225	219	256	25	12	13	633	39	594	
	田															
	山	3,206	1,228	1,978	2,499	1,179	1,320	234	366	47	16	31	660	33	627	
	形	7,019	2,758	4,261	5,455	2,675	2,780	387	746	100	44	56	1,464	39	1,425	
	島	11,337	4,477	6,860	8,819	4,297	4,522	788	1,214	188	74	114	2,330	106	2,224	
	茨	7,235	2,792	4,443	5,624	2,706	2,918	581	623	94	38	56	1,517	48	1,469	
	城	6,423	2,508	3,915	4,857	2,419	2,438	489	670	130	44	86	1,436	45	1,391	
	木															
	群	27,891	10,543	17,348	21,903	10,241	11,662	1,715	3,403	487	156	331	5,501	146	5,355	
	馬	23,446	9,076	14,370	18,767	8,865	9,902	869	2,844	408	110	298	4,271	101	4,170	
	埼	52,777	19,680	33,097	42,529	18,955	23,574	2,893	5,932	990	376	614	9,258	349	8,909	
	千	28,990	10,121	18,869	22,179	9,757	12,422	32	6,864	676	213	463	6,135	151	5,984	
	東	7,412	2,867	4,545	5,789	2,746	3,043	1,068	477	135	49	86	1,488	72	1,416	
	奈															
	神	3,615	1,406	2,209	2,780	1,353	1,427	271	310	49	18	31	786	35	751	
	新	3,993	1,559	2,434	3,205	1,502	1,703	362	455	53	17	36	735	40	695	
	2,506	1,024	1,482	1,976	983	993	309	195	19	12	7	511	29	482		
	3,080	1,267	1,813	2,543	1,221	1,322	270	310	34	18	16	503	28	475		
	7,215	2,695	4,520	5,562	2,608	2,954	639	731	109	44	65	1,544	43	1,501		
新潟県	岐	7,092	2,613	4,479	5,604	2,540	3,064	497	887	97	27	70	1,391	46	1,345	
	静	11,215	3,948	7,267	8,330	3,790	4,540	956	1,085	139	66	73	2,746	92	2,654	
	岡	28,080	10,700	17,380	21,699	10,412	11,287	2,109	2,739	380	130	250	6,001	158	5,843	
	知	6,443	2,450	3,993	5,070	2,359	2,711	630	585	102	31	71	1,271	60	1,211	
	重	4,999	1,830	3,169	3,837	1,759	2,078	252	629	80	23	57	1,082	48	1,034	
	三															
	滋	9,255	3,567	5,688	7,370	3,421	3,949	596	1,449	200	73	127	1,685	73	1,612	
	賀	35,590	13,144	22,446	28,196	12,613	15,583	1,656	4,423	558	201	357	6,836	330	6,506	
	京	20,889	7,680	13,209	16,542	7,361	9,181	1,717	2,522	397	141	256	3,950	178	3,772	
	大	4,963	1,847	3,116	3,891	1,756	2,135	377	686	101	36	65	971	55	916	
	兵	3,130	1,168	1,962	2,479	1,114	1,365	15	627	67	22	45	584	32	552	
	庫															
	良	2,084	778	1,306	1,603	735	868	193	155	43	16	27	438	27	411	
	山	2,130	801	1,329	1,586	758	828	263	166	35	9	26	509	34	475	
	歌	6,846	2,473	4,373	5,183	2,379	2,804	585	669	107	36	71	1,556	58	1,498	
		10,601	4,024	6,577	8,465	3,869	4,596	1,075	924	220	67	153	1,916	88	1,828	
		4,334	1,585	2,749	3,308	1,515	1,793	365	444	110	35	75	916	35	881	
	徳島県	島	2,701	992	1,709	2,029	915	1,114	259	219	71	32	39	601	45	556
		香	3,495	1,431	2,064	2,888	1,383	1,505	417	264	35	15	20	572	33	539
		川	4,728	1,834	2,894	3,730	1,766	1,964	402	615	61	19	42	937	49	888
媛		2,523	994	1,529	2,042	944	1,098	5	461	57	15	42	424	35	389	
知		23,623	9,505	14,118	19,437	9,196	10,241	1,206	2,301	301	111	190	3,885	198	3,687	
福																
岡		2,938	1,170	1,768	2,349	1,119	1,230	152	332	42	13	29	547	38	509	
佐		4,543	1,714	2,829	3,692	1,650	2,042	249	524	68	25	43	783	39	744	
長		8,855	3,623	5,232	7,392	3,502	3,890	547	570	103	42	61	1,360	79	1,281	
熊		4,918	1,943	2,975	3,944	1,866	2,078	343	408	67	25	42	907	52	855	
本		3,950	1,472	2,478	3,091	1,405	1,686	253	364	62	22	40	797	45	752	
分																
崎																
鹿児島県		島	6,519	2,411	4,108	5,117	2,319	2,798	342	1,119	81	26	55	1,321	66	1,255
		縄	8,163	3,420	4,743	6,730	3,226	3,504	148	1,568	151	64	87	1,282	130	1,152

注 「資格取得届書の提出者のうち、学生と申告した者」とは、当該月に国民年金第1号被保険者資格を取得した者の中で、資格取得届を自ら提出し、その際に学生であると申告した者をいう。

第 8 表(続) 国民年金 都道府県別適用状況

都道府県別		資 格 喪 失 者 数											
		総 数			第 1 号 被 保 険 者			任 意 加 入 被 保 険 者			第 3 号 被 保 険 者		
		合 計	男 子	女 子	合 計	男 子	女 子	合 計	男 子	女 子	合 計	男 子	女 子
平成 27 年	10月	524,990	196,496	328,494	416,123	190,437	225,686	6,919	2,373	4,546	101,948	3,686	98,262
	11月	472,956	176,248	296,708	375,676	170,660	205,016	6,482	2,167	4,315	90,798	3,421	87,377
	12月	437,907	167,447	270,460	350,932	162,067	188,865	6,429	2,178	4,251	80,546	3,202	77,344
平成 28 年	1月	498,159	182,597	315,562	386,720	176,444	210,276	7,880	2,489	5,391	103,559	3,664	99,895
	2月	489,830	182,637	307,193	386,379	176,620	209,759	6,999	2,433	4,566	96,452	3,584	92,868
	3月	496,333	185,478	310,855	394,357	179,243	215,114	7,192	2,480	4,712	94,784	3,755	91,029
北 海 道	道	24,030	8,342	15,688	18,158	8,052	10,106	466	140	326	5,406	150	5,256
	青森	5,410	2,230	3,180	4,336	2,152	2,184	77	36	41	997	42	955
	手	4,674	1,839	2,835	3,694	1,776	1,918	63	29	34	917	34	883
	岩城	9,281	3,493	5,788	7,480	3,418	4,062	74	27	47	1,727	48	1,679
山 形 県	田	3,478	1,322	2,156	2,687	1,274	1,413	37	16	21	754	32	722
	形	3,742	1,466	2,276	3,005	1,411	1,594	22	9	13	715	46	669
	島	8,336	3,485	4,851	6,868	3,401	3,467	72	32	40	1,396	52	1,344
	茨城	11,811	4,515	7,296	9,506	4,387	5,119	147	60	87	2,158	68	2,090
福 島 県	木	8,287	3,258	5,029	6,609	3,178	3,431	85	24	61	1,593	56	1,537
	群	7,410	2,931	4,479	5,926	2,866	3,060	77	26	51	1,407	39	1,368
	馬	29,090	10,989	18,101	23,212	10,689	12,523	436	160	276	5,442	140	5,302
	埼	24,995	9,656	15,339	20,100	9,429	10,671	407	119	288	4,488	108	4,380
千 葉 県	京	54,330	20,937	33,393	45,272	20,299	24,973	964	362	602	8,094	276	7,818
	神	31,828	11,166	20,662	24,724	10,770	13,954	677	235	442	6,427	161	6,266
	新	8,061	3,025	5,036	6,263	2,919	3,344	98	26	72	1,700	80	1,620
	潟	3,649	1,356	2,293	2,823	1,302	1,521	51	18	33	775	36	739
富 山 県	山	4,142	1,530	2,612	3,266	1,474	1,792	45	17	28	831	39	792
	川	2,539	1,000	1,539	1,993	965	1,028	24	11	13	522	24	498
	山	3,197	1,232	1,965	2,565	1,203	1,362	33	12	21	599	17	582
	長	7,343	2,689	4,654	5,748	2,591	3,157	92	44	48	1,503	54	1,449
岐 阜 県	野	7,523	2,716	4,807	5,870	2,643	3,227	77	28	49	1,576	45	1,531
	阜	13,315	4,914	8,401	10,564	4,787	5,777	126	50	76	2,625	77	2,548
	岡	28,296	10,663	17,633	22,563	10,408	12,155	304	92	212	5,429	163	5,266
	知	6,634	2,484	4,150	5,237	2,405	2,832	70	27	43	1,327	52	1,275
三 重 県	重	5,214	1,855	3,359	4,075	1,791	2,284	51	17	34	1,088	47	1,041
	滋	9,310	3,297	6,013	7,403	3,169	4,234	159	44	115	1,748	84	1,664
	都	37,634	13,839	23,795	30,090	13,327	16,763	546	174	372	6,998	338	6,660
	阪	20,827	7,059	13,768	15,968	6,788	9,180	315	92	223	4,544	179	4,365
大 阪 府	庫	5,116	1,779	3,337	3,875	1,698	2,177	99	35	64	1,142	46	1,096
	奈	3,537	1,252	2,285	2,806	1,202	1,604	62	16	46	669	34	635
	良	2,111	828	1,283	1,644	785	859	32	13	19	435	30	405
	山	2,210	812	1,398	1,671	758	913	35	15	20	504	39	465
鳥 取 県	根	7,303	2,610	4,693	5,762	2,521	3,241	94	25	69	1,447	64	1,383
	山	10,598	3,836	6,762	8,243	3,667	4,576	171	52	119	2,184	117	2,067
	広	4,627	1,634	2,993	3,521	1,575	1,946	65	18	47	1,041	41	1,000
	島	2,770	1,035	1,735	2,138	967	1,171	49	21	28	583	47	536
徳 島 県	川	3,739	1,500	2,239	2,948	1,446	1,502	37	14	23	754	40	714
	香	5,018	1,820	3,198	3,915	1,733	2,182	71	26	45	1,032	61	971
	媛	2,702	1,119	1,583	2,158	1,043	1,115	50	18	32	494	58	436
	高	22,403	8,416	13,987	17,935	8,068	9,867	307	111	196	4,161	237	3,924
福 岡 県	岡	3,085	1,230	1,855	2,432	1,179	1,253	28	15	13	625	36	589
	佐	5,148	2,000	3,148	4,066	1,921	2,145	69	29	40	1,013	50	963
	長	8,430	3,309	5,121	6,836	3,197	3,639	81	25	56	1,513	87	1,426
	熊	4,997	1,936	3,061	3,987	1,870	2,117	72	23	49	938	43	895
大 分 県	宮	4,239	1,606	2,633	3,366	1,541	1,825	51	18	33	822	47	775
	崎	6,533	2,396	4,137	5,014	2,286	2,728	94	31	63	1,425	79	1,346
	鹿	7,381	3,072	4,309	6,035	2,912	3,123	130	48	82	1,216	112	1,104
	児												

注 任意加入被保険者の資格喪失には、第 3 号被保険者への切替の者も含まれている。

第 8 表(続) 国民年金 都道府県別適用状況

都道府県別		保険料免除・学生納付特例・若年者納付猶予被保険者数										
		免 除 者 数						学生納付特例者数		若年納付猶予者数		
		(免除率)	法定免除	申請免除 (全額)	申請免除 (3/4)	申請免除 (半額)	申請免除 (1/4)					
平成 27 年	10月	3,461,072	21.0	1,343,682	1,840,951	156,586	83,707	36,146	1,378,280	8.4	309,411	1.9
	11月	3,624,383	21.9	1,344,130	1,964,880	177,174	95,924	42,275	1,447,311	8.8	330,416	2.0
	12月	3,713,979	22.5	1,344,675	2,034,832	186,884	102,008	45,580	1,499,790	9.1	342,959	2.1
平成 28 年	1月	3,826,316	23.2	1,344,663	2,112,563	204,164	113,098	51,828	1,569,367	9.5	358,743	2.2
	2月	3,996,050	24.3	1,344,953	2,225,495	231,274	131,415	62,913	1,656,541	10.1	384,055	2.3
	3月	4,113,892	25.0	1,346,461	2,295,953	252,769	146,528	72,181	1,722,990	10.5	397,304	2.4
北海道	道	235,268	34.1	91,122	120,141	12,613	7,864	3,528	63,440	9.2	16,414	2.4
	森	66,437	36.8	19,805	37,799	5,181	2,593	1,059	14,461	8.0	4,307	2.4
	手	41,114	29.4	15,525	19,965	3,242	1,637	745	11,960	8.6	3,057	2.2
	城	71,832	25.1	23,032	39,395	5,508	2,654	1,243	29,928	10.5	7,031	2.5
	田	35,608	32.1	12,419	18,403	2,753	1,428	605	11,127	10.0	2,823	2.5
山形県	形	28,236	24.1	10,848	13,890	1,970	1,048	480	11,678	10.0	2,316	2.0
	島	64,881	28.3	19,063	38,657	3,721	2,251	1,189	21,876	9.6	5,683	2.5
	城	90,050	22.5	24,146	54,325	6,073	3,662	1,844	38,543	9.6	9,204	2.3
	木	56,483	22.1	19,213	30,539	3,557	2,017	1,157	24,354	9.5	6,191	2.4
	馬	55,134	21.8	16,755	31,395	3,673	2,186	1,125	25,747	10.2	6,092	2.4
埼玉県	玉	172,852	17.8	59,613	92,066	10,838	6,788	3,547	103,978	10.7	24,074	2.5
	葉	148,173	18.5	53,138	78,910	8,394	4,992	2,739	84,652	10.5	19,219	2.4
	京	356,503	17.5	125,177	193,062	18,616	12,751	6,897	200,044	9.8	41,089	2.0
	川	212,861	18.0	86,578	102,646	12,133	7,396	4,108	128,596	10.9	27,508	2.3
	淵	59,285	24.4	23,737	27,442	4,392	2,503	1,211	28,118	11.6	6,312	2.6
富山県	山	19,720	19.5	8,362	9,267	1,105	657	329	12,447	12.3	1,946	1.9
	井	27,651	21.7	10,292	13,964	1,852	1,036	507	17,413	13.6	2,948	2.3
	川	17,995	22.4	6,457	9,150	1,196	784	408	9,385	11.7	1,979	2.5
	梨	25,811	22.7	7,756	14,804	1,760	1,004	487	13,477	11.8	2,959	2.6
	野	53,741	22.0	20,239	27,012	3,468	2,018	1,004	23,278	9.5	5,117	2.1
岐阜県	阜	50,675	20.9	15,671	28,643	3,467	1,976	918	25,647	10.6	5,064	2.1
	岡	87,409	19.9	31,826	45,532	5,080	3,216	1,755	44,827	10.2	9,634	2.2
	知	184,320	20.2	58,035	104,890	11,072	6,743	3,580	89,910	9.8	20,362	2.2
	重	47,688	22.6	17,083	25,182	2,828	1,685	910	21,010	9.9	4,549	2.2
	賀	36,703	22.6	11,423	20,679	2,550	1,344	707	21,039	13.0	4,459	2.8
京都市	都	101,014	28.1	31,276	59,184	5,780	3,279	1,495	43,753	12.2	8,036	2.2
	阪	396,153	30.2	117,396	240,340	21,473	11,534	5,410	129,456	9.9	34,935	2.7
	庫	201,231	28.1	60,783	116,727	13,342	7,151	3,228	88,846	12.4	19,019	2.7
	良	52,560	28.4	14,300	32,399	3,225	1,773	863	24,215	13.1	5,555	3.0
	山	44,749	32.0	11,619	28,278	2,649	1,443	760	13,664	9.8	3,730	2.7
鳥取県	取	20,263	31.5	6,926	10,579	1,443	909	406	7,378	11.5	1,729	2.7
	根	18,269	28.2	7,592	8,145	1,344	825	363	8,612	13.3	1,443	2.2
	山	58,517	27.4	19,676	32,471	3,527	1,915	928	24,933	11.7	5,439	2.6
	島	85,369	26.2	31,009	44,600	5,269	2,923	1,568	41,237	12.6	8,289	2.5
	口	42,465	28.9	14,295	23,142	2,654	1,561	813	15,903	10.8	3,621	2.5
徳島県	島	30,168	32.9	9,772	17,474	1,675	823	424	10,731	11.7	2,261	2.5
	川	29,129	26.9	9,013	16,890	1,721	948	557	12,422	11.5	2,306	2.1
	媛	57,966	34.1	18,147	33,327	3,611	1,920	961	17,905	10.5	4,399	2.6
	高	34,185	35.8	11,376	18,732	2,304	1,255	518	9,728	10.2	2,507	2.6
	福	231,749	34.4	67,612	134,843	15,667	9,082	4,545	77,955	11.6	19,562	2.9
佐賀県	賀	30,761	30.4	8,744	17,578	2,504	1,340	595	11,105	11.0	2,803	2.8
	崎	61,027	33.6	20,768	33,269	3,944	2,086	960	17,413	9.6	4,029	2.2
	本	77,484	32.7	22,929	44,358	5,518	3,206	1,473	24,109	10.2	6,459	2.7
	分	43,685	34.0	13,264	25,262	2,870	1,555	734	14,605	11.4	4,028	3.1
	崎	52,649	37.0	14,960	30,433	3,895	2,340	1,021	13,873	9.8	3,647	2.6
鹿児島県	島	77,664	38.8	24,040	44,988	4,865	2,673	1,098	18,034	9.0	5,528	2.8
	縄	120,405	46.0	23,649	85,176	6,447	3,754	1,379	20,178	7.7	7,642	2.9

第9表 国民年金 都道府県別年金受給権者状況 (総計)
(月末現在)

都道府県別	合 計		老 齢 年 金								通 算 老 齢 年 金				障 害 年 金		遺 族 年 金		
			件 数						5 年 年 金	年金額	件 数			年金額					
	件数	年金額	合 計	5 年 年 金 以 外			合計	繰上げ			本来								
				(再掲)基礎のみ・旧国年															
				繰上げ	本 来	繰下げ													
千円																			
平成 27 年10月	33,450,564	22,237,837,168	30,571,969	30,555,890	2,761,688	4,758,044	102,835	16,079	20,196,632,600	662,627	262,828	399,799	148,805,045	1,976,389	1,713,901,074	239,579	178,498,450		
11月	33,507,758	22,286,128,769	30,632,208	30,616,239	2,746,106	4,756,345	102,804	15,969	20,243,103,483	655,300	259,679	395,621	147,241,732	1,978,426	1,715,512,309	241,824	180,271,244		
12月	33,565,826	22,334,426,594	30,691,073	30,675,181	2,732,167	4,756,929	102,860	15,892	20,287,907,171	648,628	256,807	391,821	145,827,146	1,982,009	1,718,622,669	244,116	182,069,608		
平成 28 年 1月	33,668,992	22,415,100,623	30,795,613	30,779,812	2,718,893	4,757,420	102,902	15,801	20,365,410,665	641,822	253,858	387,964	144,375,143	1,985,204	1,721,427,710	246,353	183,887,105		
2月	33,746,961	22,479,895,612	30,877,113	30,861,406	2,701,065	4,756,813	102,930	15,707	20,428,094,884	633,628	250,358	383,270	142,601,204	1,987,649	1,723,553,956	248,571	185,645,568		
3月	33,831,740	22,550,046,355	30,964,291	30,948,684	2,681,201	4,757,150	103,052	15,607	20,494,812,141	624,836	246,501	378,335	140,722,906	1,990,898	1,726,410,469	251,715	188,100,838		
北 海 道	1,563,345	1,031,036,476	1,410,881	1,410,393	66,040	294,879	5,438	488	918,386,337	27,619	7,542	20,077	6,589,733	113,556	97,679,058	11,289	8,381,349		
青 森 県	411,725	261,556,016	373,377	373,232	65,430	55,468	1,031	145	231,945,055	5,338	3,070	2,268	1,102,251	29,106	25,721,681	3,904	2,787,030		
岩 手 県	410,114	275,386,148	370,582	370,433	54,575	65,066	1,436	149	245,285,471	6,597	3,245	3,352	1,398,261	28,952	25,846,091	3,983	2,856,326		
宮 城 県	612,851	402,680,723	560,143	559,996	82,870	76,730	1,594	147	363,881,840	9,666	4,909	4,757	2,051,147	37,110	32,339,784	5,932	4,407,953		
秋 田 県	364,179	236,619,150	334,063	334,000	55,090	48,941	870	63	214,803,003	6,268	3,563	2,705	1,347,522	21,087	18,458,595	2,761	2,010,030		
山 形 県	371,998	246,718,891	339,143	339,014	59,337	39,969	918	129	223,999,173	8,305	4,654	3,651	1,658,378	21,814	19,052,560	2,736	2,008,780		
福 島 県	570,644	375,682,428	520,792	520,571	84,179	66,971	1,066	221	340,125,013	10,392	5,601	4,791	2,080,373	34,347	29,736,659	5,113	3,740,383		
茨 城 県	782,826	513,982,740	725,966	725,721	124,826	96,806	2,275	245	472,237,207	10,603	5,652	4,951	2,311,364	39,759	34,667,619	6,498	4,766,550		
栃 木 県	534,817	352,344,156	491,636	491,478	79,148	58,781	1,337	158	320,732,729	8,393	4,774	3,619	1,717,413	30,575	26,758,681	4,213	3,135,333		
群 馬 県	559,950	377,835,781	514,783	514,537	63,319	65,322	1,663	246	344,691,016	9,724	5,168	4,556	2,035,767	31,161	27,921,915	4,282	3,187,083		
埼 千 葉 県	1,755,042	1,157,612,841	1,638,123	1,637,503	149,925	198,753	4,489	620	1,072,439,118	21,407	9,575	11,832	4,691,316	82,656	70,637,769	12,856	9,844,636		
東 京 都	1,569,692	1,042,783,910	1,459,909	1,459,228	142,005	215,525	5,028	681	961,976,470	20,766	8,335	12,431	4,716,040	77,791	67,568,988	11,226	8,522,412		
神 奈 川 県	2,879,353	1,888,835,152	2,651,616	2,648,343	169,898	443,231	16,180	3,273	1,727,781,832	54,956	14,194	40,762	13,565,383	153,879	132,984,264	18,902	14,503,673		
新 潟 県	2,117,977	1,414,163,795	1,958,619	1,957,989	113,541	293,222	7,292	630	1,298,939,887	34,165	11,894	22,271	8,189,702	111,016	96,152,994	14,177	10,881,212		
	711,746	485,038,529	648,801	648,629	78,459	79,386	1,696	172	441,475,085	15,127	8,459	6,668	3,048,726	42,339	36,454,371	5,479	4,060,346		
富 山 県	332,328	233,383,423	304,267	304,182	20,898	37,418	820	85	214,644,456	8,134	3,738	4,396	1,797,436	17,494	15,136,355	2,433	1,805,176		
石 川 県	325,118	226,001,968	295,812	295,694	18,495	38,595	697	118	205,413,714	6,902	2,572	4,330	1,601,076	19,935	17,172,446	2,469	1,814,732		
福 井 県	229,787	158,943,886	208,566	208,405	18,450	23,107	387	161	145,121,775	6,437	3,400	3,037	1,351,648	12,997	11,149,667	1,787	1,320,796		
福 山 県	246,355	160,971,977	225,463	225,360	38,952	27,600	608	103	146,068,865	4,561	2,541	2,020	962,787	14,355	12,473,933	1,976	1,466,392		
長 野 県	658,441	454,175,134	595,236	594,966	50,676	76,646	1,456	270	411,717,197	18,060	7,676	10,384	3,856,870	40,594	35,162,438	4,551	3,438,630		
岐 静 岡 県	584,406	400,393,459	537,947	537,860	49,623	78,350	1,454	87	367,910,115	11,149	4,546	6,603	2,444,658	30,841	26,731,062	4,469	3,307,624		
愛 知 県	1,061,360	724,002,839	974,858	974,447	87,847	114,163	2,789	411	664,636,780	21,674	10,082	11,592	4,572,241	57,186	49,115,763	7,642	5,678,055		
知 重 賀 県	1,784,240	1,202,409,204	1,654,563	1,654,135	110,560	228,445	6,015	428	1,109,964,393	26,788	10,393	16,395	5,870,275	89,021	76,156,417	13,868	10,418,120		
滋 賀 県	517,414	356,910,978	474,140	474,055	33,924	77,423	1,088	85	326,304,750	10,172	3,604	6,568	2,343,822	29,506	25,606,256	3,596	2,656,149		
	357,948	244,721,285	327,171	327,054	27,653	37,585	616	117	223,433,913	7,724	3,596	4,128	1,702,838	20,205	17,475,911	2,848	2,108,623		
京 大 兵 奈 和 歌 県	707,065	464,578,347	646,209	645,901	40,919	107,874	2,435	308	421,280,914	13,903	4,493	9,410	3,269,460	42,352	36,593,530	4,601	3,434,444		
	2,187,812	1,419,177,536	2,009,286	2,008,363	109,570	300,921	6,874	923	1,287,232,786	33,566	12,917	20,649	7,543,686	129,720	112,854,281	15,240	11,546,782		
	1,473,342	979,996,412	1,354,751	1,354,222	80,164	216,725	4,886	529	897,205,929	29,372	10,763	18,609	6,771,223	78,611	67,990,038	10,608	8,029,222		
	396,940	262,063,574	366,264	365,980	37,910	68,292	1,439	284	240,085,665	6,881	3,245	3,636	1,516,712	21,149	18,465,978	2,646	1,995,220		
	308,203	199,185,963	279,987	279,647	39,814	52,449	910	340	178,630,373	5,834	3,090	2,744	1,219,602	20,201	17,749,664	2,181	1,586,324		
鳥 島 岡 広 山 口 県	174,472	119,535,665	157,059	157,002	12,938	22,356	264	57	107,990,710	5,067	1,946	3,121	1,084,490	11,104	9,547,843	1,242	912,623		
	232,108	160,927,720	208,890	208,807	17,516	31,413	455	83	144,907,224	6,396	2,369	4,027	1,473,243	15,240	13,395,483	1,582	1,151,770		
	556,864	387,122,517	505,533	505,199	22,854	77,473	1,129	334	352,506,398	15,143	4,230	10,913	3,457,231	32,339	28,266,907	3,849	2,891,981		
	786,198	539,838,909	716,194	715,949	24,574	111,785	1,649	245	492,635,211	19,571	4,821	14,750	4,624,871	45,083	38,565,359	5,350	4,013,469		
	454,435	313,287,296	416,068	415,939	17,671	76,894	797	129	286,356,707	10,110	2,485	7,625	2,447,840	25,369	22,324,401	2,888	2,158,349		
徳 香 愛 高 福 島 県	234,715	154,655,541	211,665	211,456	23,648	32,954	562	209	138,243,442	5,578	2,780	2,798	1,090,172	15,919	14,178,309	1,553	1,143,618		
	296,490	206,090,290	269,712	269,486	11,433	46,063	700	226	188,372,328	8,270	2,091	6,179	1,900,527	16,442	14,287,989	2,666	1,529,447		
	439,238	294,534,190	395,953	395,730	35,019	67,316	1,099	223	264,161,781	10,036	4,459	5,577	2,047,238	30,078	25,997,491	3,171	2,327,679		
	242,677	158,281,950	218,671	218,501	17,863	41,531	649	170	141,570,915	5,800	2,145	3,655	1,289,006	16,665	14,301,442	1,541	1,120,587		
	1,290,074	851,516,340	1,167,8,																

第9表(続) 国民年金 都道府県別年金受給権者状況 (総計)
(新規裁定)

都道府県別	合 計		老 齢 年 金							通 算 老 齢 年 金				障 害 年 金		遺 族 年 金																																																																									
			件 数					5 年 年 金	年金額	件 数			年金額																																																																												
	合 計	5 年 年 金 以 外								合計	繰上げ	本来																																																																													
		(再 掲) 基 礎 の み ・ 旧 国 年																																																																																							
		繰上げ	本 来	繰下げ																																																																																					
件数	年金額	合 計							合計	繰上げ	本来	件数	年金額	件数	年金額																																																																										
千円																		千円																		千円																		千円																		千円																	
平成 27 年	10月	39,158	26,208,518	29,570	29,570	1,491	13,701	272	-	18,345,896	113	-	113	21,399	6,722	5,776,043	2,753	2,065,180																																																																							
	11月	34,316	23,072,793	25,146	25,146	1,275	11,329	247	-	15,541,815	68	-	68	10,820	6,449	5,530,636	2,653	1,989,522																																																																							
	12月	38,336	26,063,564	27,762	27,762	1,367	12,453	280	-	17,313,707	45	-	45	9,682	7,830	6,724,823	2,699	2,015,352																																																																							
	平成 28 年 1月	38,885	26,462,546	28,716	28,716	1,435	13,346	270	-	18,040,725	69	-	69	9,144	7,342	6,325,983	2,758	2,086,695																																																																							
	2月	40,916	27,997,322	30,592	30,592	1,405	14,892	302	-	19,489,555	83	-	83	12,085	7,548	6,476,794	2,693	2,018,888																																																																							
3月	50,227	34,034,270	37,940	37,940	1,960	17,568	436	-	23,940,977	76	-	76	9,576	8,561	7,359,968	3,650	2,723,748																																																																								
北 海 道	道	2,711	1,856,391	2,119	2,119	60	1,036	24	-	1,370,431	2	-	2	*	445	380,143	145	105,265																																																																							
	森	785	516,558	600	600	55	243	5	-	364,931	-	-	-	-	137	118,702	48	32,926																																																																							
	岩	572	401,049	426	426	31	224	4	-	281,307	-	-	-	-	92	80,602	54	39,141																																																																							
	宮	1,119	748,510	917	917	59	350	12	-	586,086	2	-	2	*	137	116,765	63	45,639																																																																							
山 形 県	城	643	426,673	509	509	48	190	4	-	315,002	1	-	1	*	91	80,586	42	31,055																																																																							
	形	622	421,164	500	500	56	174	2	-	321,191	2	-	2	*	67	58,605	53	41,175																																																																							
	福	861	583,673	661	661	29	269	5	-	420,259	1	-	1	*	132	114,395	67	48,939																																																																							
	茨	1,345	916,948	1,077	1,077	102	498	18	-	695,676	2	-	2	*	163	145,168	103	76,008																																																																							
茨 木 県	木	908	604,626	711	711	74	279	8	-	442,959	3	-	3	202	128	111,411	66	50,054																																																																							
	馬	834	571,263	649	649	49	270	6	-	417,693	1	-	1	*	127	111,824	57	41,595																																																																							
	埼	2,550	1,705,406	1,967	1,967	101	892	19	-	1,232,565	4	-	4	718	360	307,089	219	165,035																																																																							
	千	2,647	1,815,313	2,051	2,051	142	1,017	14	-	1,324,880	8	-	8	953	405	350,252	183	139,228																																																																							
奈 京 川	京	4,008	2,679,511	3,028	3,028	127	1,329	50	-	1,872,830	3	-	3	232	720	612,683	257	193,766																																																																							
	神	2,908	1,973,680	2,159	2,159	76	1,050	36	-	1,357,498	9	-	9	1,387	522	447,562	218	167,233																																																																							
	新	921	646,071	672	672	50	299	6	-	443,624	1	-	1	*	169	143,649	79	58,748																																																																							
	富	385	275,337	272	272	24	122	4	-	183,099	1	-	1	*	75	63,950	37	28,251																																																																							
石 川 県	川	431	306,306	307	307	9	158	5	-	203,307	-	-	-	-	97	82,142	27	20,857																																																																							
	井	244	176,597	165	165	5	85	1	-	112,979	-	-	-	-	57	48,017	22	15,601																																																																							
	福	385	251,524	318	318	34	132	3	-	198,247	1	-	1	*	34	27,752	32	25,425																																																																							
	山	761	533,781	508	508	28	233	3	-	324,867	1	-	1	*	180	154,369	72	54,358																																																																							
岐 静 岡	岡	781	544,170	593	593	19	345	2	-	393,368	-	-	-	-	125	106,787	63	44,015																																																																							
	静	1,398	976,675	977	977	58	431	11	-	631,071	2	-	2	*	267	228,891	152	116,621																																																																							
	愛	2,500	1,721,100	1,872	1,872	106	927	29	-	1,203,216	2	-	2	*	421	361,981	205	155,803																																																																							
	三	711	510,689	501	501	25	273	5	-	333,803	2	-	2	*	170	146,255	38	30,501																																																																							
滋 賀 県	賀	557	375,566	390	390	44	154	-	-	241,913	1	-	1	*	106	90,600	60	42,928																																																																							
	京	1,114	759,884	779	779	29	395	8	-	482,594	1	-	1	*	243	208,297	91	68,541																																																																							
	大	3,318	2,198,311	2,384	2,384	79	1,082	38	-	1,428,428	6	-	6	839	678	578,649	250	190,395																																																																							
	兵	2,271	1,512,380	1,855	1,855	63	910	26	-	1,170,257	8	-	8	1,035	290	253,087	118	88,001																																																																							
奈 良 山	和	683	467,614	538	538	16	316	8	-	348,617	-	-	-	-	109	91,029	36	27,968																																																																							
	歌	575	387,740	448	448	21	233	3	-	279,966	-	-	-	-	100	87,495	27	20,279																																																																							
	鳥	247	165,555	189	189	11	83	-	-	119,822	-	-	-	-	43	36,139	15	9,594																																																																							
	島	241	168,118	184	184	12	80	1	-	122,255	-	-	-	-	40	33,184	17	12,679																																																																							
岡 広 山	岡	668	467,962	492	492	9	243	4	-	317,655	-	-	-	-	137	122,847	39	27,460																																																																							
	広	1,021	716,464	713	713	20	372	8	-	464,725	1	-	1	*	233	199,068	74	52,526																																																																							
	山	566	388,971	442	442	15	214	5	-	288,030	-	-	-	-	93	79,277	31	21,663																																																																							
	徳	364	243,962	286	286	18	131	1	-	177,538	2	-	2	*	52	46,575	24	19,555																																																																							
香 愛 高	川	382	270,699	293	293	10	157	4	-	196,228	-	-	-	-	62	54,332	27	20,139																																																																							
	媛	605	425,502	425	425	11	220	5	-	275,837	-	-	-	-	141	120,931	39	28,733																																																																							
	知	370	242,189	285	285	15	123	2	-	174,047	1	-	1	*	70	58,174	14	9,640																																																																							
	福	1,895	1,248,393	1,417	1,417	58	631	8	-	861,034	3	-	3	153	325	275,923	150	111,283																																																																							
佐 長 熊	賀	377	261,655	288	288	16	124	5	-	188,015	2	-	2	*	61	52,861	26	20,709																																																																							
	崎	586	393,345	455	455	24	232	4	-	287,363	1	-	1	*	85	74,610	45	31,354																																																																							
	本	781	535,184	611	611	31	283	5	-	391,701	1	-	1	*	148	126,841	21	16,088																																																																							
	大	511	340,175	387	387	18	174	3	-	235,177	-	-	-	-	103	89,042	21	15,956																																																																							
宮 児 島	崎	540	369,025	374	374	18	149	5	-	230,665	1	-	1	*	106	92,267	59	45,841																																																																							
	鹿	725	475,009	541	541	26	230	6	-	327,187	-	-	-	-	113	99,614	71	48,207																																																																							
	沖	698	421,799	522	522	27	190	10	-	279,945	-	-	-	-	101	88,348	75	53,506																																																																							
	三	102	35,756	83	83	2	16	1	-	21,091	-	-	-	-	1	*	18	13,466																																																																							

第9表(続) 国民年金 都道府県別年金受給権者状況 (総計)
(失 権)

都道府県別	合 計		老 齢 年 金							通 算 老 齢 年 金				障 害 年 金		遺 族 年 金		
			件 数						5 年 年 金	年金額	件 数							年金額
	件数	年金額	合 計	5 年 年 金 以 外			合計	繰上げ			本来							
				(再掲)基礎のみ・旧国年														
				繰上げ	本 来	繰下げ												
		千円								千円				千円		千円		
平成 27 年	10月	74,791	45,225,683	63,663	63,574	12,517	10,584	181	89	39,837,654	6,271	2,668	3,603	1,317,914	4,220	3,722,765	637	347,349
	11月	89,316	53,646,406	76,329	76,219	15,677	13,069	273	110	47,404,279	7,541	3,206	4,335	1,602,630	4,936	4,357,224	510	282,274
	12月	80,583	48,521,140	68,588	68,509	14,151	11,738	218	79	42,691,487	6,818	2,912	3,906	1,442,070	4,682	4,116,051	495	271,532
平成 28 年	1月	80,631	48,538,843	68,538	68,447	13,902	11,577	208	91	42,733,375	6,938	2,976	3,962	1,471,300	4,535	4,001,140	620	333,028
	2月	97,515	58,799,216	82,994	82,899	16,928	14,115	256	95	51,772,135	8,392	3,538	4,854	1,806,438	5,564	4,908,975	565	311,669
	3月	107,030	64,299,853	91,489	91,388	18,955	16,117	297	101	56,832,100	9,010	3,903	5,107	1,912,964	5,949	5,239,508	582	315,281
北 海 道		4,704	2,838,526	3,982	3,977	479	1,061	15	5	2,462,210	383	123	260	85,896	314	275,862	25	14,558
		1,738	942,359	1,494	1,494	572	228	1	-	812,632	115	74	41	21,070	111	99,000	18	9,657
		1,700	1,006,207	1,465	1,464	466	277	5	1	870,319	98	59	39	21,220	119	104,922	18	9,747
		2,042	1,200,139	1,746	1,745	557	281	1	1	1,043,272	147	89	58	30,139	133	117,871	16	8,856
	1,287	734,376	1,122	1,122	371	198	5	-	654,981	96	69	27	20,366	64	56,781	5	2,248	
山 福 茨 栃 群 島 城 木 馬		1,461	840,338	1,238	1,236	454	163	4	2	730,966	127	80	47	25,013	94	83,558	2	*
		2,117	1,237,088	1,825	1,824	599	248	13	1	1,098,807	168	92	76	31,833	108	97,627	16	8,821
		2,629	1,523,024	2,337	2,335	862	309	6	2	1,373,815	160	88	72	33,609	123	110,075	9	5,525
		1,773	1,030,058	1,550	1,549	525	201	4	1	916,065	116	71	45	23,723	94	82,544	13	7,726
	1,890	1,137,560	1,627	1,625	428	245	2	2	998,950	136	80	56	29,459	114	102,401	13	6,750	
埼 千 東 神 奈 川 湯		4,999	3,021,218	4,397	4,396	876	537	11	1	2,734,058	346	169	177	75,803	229	197,313	27	14,045
		4,336	2,647,020	3,785	3,781	817	563	16	4	2,365,707	286	118	168	58,795	236	205,211	29	17,307
		8,329	5,061,534	7,158	7,148	845	1,461	35	10	4,521,230	729	212	517	165,778	400	351,371	42	23,155
		6,279	3,782,338	5,397	5,384	769	902	14	13	3,390,918	579	221	358	126,836	291	258,698	12	5,885
	2,442	1,449,664	2,107	2,103	643	279	9	4	1,293,150	195	119	76	38,435	121	107,268	19	10,811	
富 石 福 山 長 川 井 梨 野		1,092	669,363	923	922	211	119	3	1	595,153	109	49	60	23,358	49	44,075	11	6,777
		1,003	620,068	840	840	154	155	-	-	545,970	105	50	55	23,444	53	48,309	5	2,346
		684	398,353	558	558	136	81	1	-	354,523	95	52	43	19,195	26	22,428	5	2,207
		895	516,465	771	767	262	116	1	4	453,512	66	34	32	14,301	48	43,218	10	5,434
	2,305	1,388,569	1,918	1,916	464	340	3	2	1,217,988	253	115	138	53,808	131	115,576	3	1,197	
岐 静 愛 三 滋 卓 岡 知 重 賀		2,014	1,230,031	1,726	1,723	371	275	6	3	1,105,276	181	78	103	35,831	94	83,287	13	5,637
		3,441	2,075,725	2,915	2,908	648	402	8	7	1,842,023	316	160	156	59,427	183	158,237	27	16,038
		5,474	3,371,942	4,804	4,801	753	658	24	3	3,065,347	402	171	231	81,634	250	214,514	18	10,448
		1,727	1,082,524	1,482	1,482	277	296	5	-	965,354	142	58	84	30,931	93	81,098	10	5,141
	1,057	646,620	895	893	183	124	3	2	578,872	107	59	48	21,105	50	42,964	5	3,678	
京 大 兵 奈 和 都 阪 庫 良 山 歌		2,121	1,277,688	1,759	1,756	233	377	4	3	1,108,350	216	75	141	44,308	139	121,565	7	3,465
		6,641	3,995,643	5,729	5,721	707	884	22	8	3,553,412	521	188	333	109,480	360	318,142	31	14,608
		4,411	2,678,385	3,745	3,742	557	631	14	3	2,378,031	412	158	254	88,797	224	196,647	30	14,910
		1,166	681,215	978	978	218	183	4	-	598,299	114	57	57	21,443	64	56,413	10	5,061
	1,011	590,841	865	865	231	167	1	-	522,669	89	51	38	18,599	52	46,914	5	2,660	
鳥 島 岡 広 山 取 根 山 島 口		671	413,888	558	558	126	100	1	-	358,837	69	34	35	16,277	43	38,224	1	*
		845	502,131	693	692	172	136	1	1	441,667	109	51	58	22,779	41	36,677	2	*
		1,843	1,163,647	1,525	1,525	199	327	2	-	1,017,095	209	61	148	49,336	103	93,938	6	3,279
		2,434	1,509,035	2,026	2,025	241	491	7	1	1,319,400	245	63	182	51,869	149	130,801	14	6,965
	1,524	959,746	1,298	1,297	169	328	5	1	848,436	134	36	98	32,141	87	76,975	5	2,193	
徳 香 愛 高 福 島 川 媛 知 岡		837	485,653	689	689	181	107	3	-	411,808	81	48	33	14,565	65	58,312	2	*
		1,029	654,955	854	854	107	242	1	-	574,177	108	29	79	22,753	62	55,085	5	2,940
		1,493	886,509	1,239	1,237	277	238	2	2	765,222	146	78	68	30,747	99	86,342	9	4,198
		836	479,696	715	715	168	143	1	-	420,097	71	30	41	16,604	49	42,574	1	*
	3,890	2,318,616	3,282	3,278	544	667	8	4	2,012,465	333	116	217	74,544	251	219,394	24	12,213	
佐 長 熊 大 宮 賀 崎 本 分 崎		821	488,426	681	679	204	123	3	2	421,481	77	34	43	15,358	55	48,200	8	3,387
		1,402	814,588	1,183	1,183	322	252	3	-	703,469	118	54	64	25,002	92	81,369	9	4,748
		1,621	959,465	1,364	1,361	446	263	6	3	820,464	127	66	61	27,304	123	107,791	7	3,907
		1,250	720,803	1,064	1,062	281	203	3	2	634,003	114	60	54	24,840	69	60,350	3	1,609
	1,117	686,799	942	941	190	227	4	1	590,907	90	33	57	20,730	81	72,582	4	2,579	
鹿 児 島 沖 縄 他		1,796	1,062,706	1,507	1,506	450	289	5	1	912,255	143	78	65	27,437	135	116,235	11	6,779
		820	502,953	700	700	206	219	2	-	415,117	27	13	14	7,043	78	70,771	15	10,022
		33	15,358	31	31	4	1	-	-	13,342	-	-	-	-	-	-	2	*

第9表(続) 国民年金 都道府県別年金受給権者状況 (旧法拠出制年金)
(月末現在)

(新規裁定)

都道府県別	合 計		老 齢 年 金		通算老齢年金		障 害 年 金		遺 族 年 金		合 計		老 齢 年 金		通算老齢年金		障 害 年 金		遺 族 年 金	
	件数	年金額	件数	年金額	件数	年金額	件数	年金額	件数	年金額	件数	年金額	件数	年金額	件数	年金額	件数	年金額	件数	年金額
	千円		千円		千円		千円		千円		千円		千円		千円		千円		千円	
平成 27 年10月	1,743,831	697,273,629	994,845	483,011,251	662,627	148,805,045	62,609	54,785,388	23,750	10,671,946	252	87,386	10	4,671	113	21,399	3	2,535	126	58,782
11月	1,722,585	688,937,701	981,584	476,722,769	655,300	147,241,732	62,173	54,403,398	23,528	10,569,802	191	66,423	3	1,211	68	10,820	-	-	120	54,392
12月	1,703,501	681,493,655	969,786	471,136,028	648,628	145,827,146	61,775	54,056,005	23,312	10,474,476	166	66,295	3	1,238	45	9,682	2	*	116	53,816
平成 28 年 1月	1,684,324	674,001,119	958,141	465,601,141	641,822	144,375,143	61,366	53,697,105	22,995	10,327,729	214	73,158	6	2,705	69	9,144	4	3,120	135	58,189
2月	1,661,274	664,995,927	944,014	458,902,979	633,628	142,601,204	60,888	53,278,587	22,744	10,213,158	207	67,959	9	3,598	83	12,085	-	-	115	52,276
3月	1,636,084	655,164,210	928,351	451,487,408	624,836	140,722,906	60,395	52,844,274	22,502	10,109,622	253	92,631	8	3,200	76	9,576	3	2,340	166	77,514
北 海 道	73,156	31,996,941	40,849	21,803,065	27,619	6,589,733	3,502	3,062,358	1,186	541,786	8	4,128	-	-	2	*	1	*	5	2,796
	20,979	8,306,896	13,638	5,737,163	5,338	1,102,251	1,289	1,161,218	714	306,264	6	2,189	-	-	-	-	-	-	6	2,189
	24,498	10,136,238	15,780	7,089,404	6,597	1,398,404	1,588	1,410,263	533	238,310	6	2,702	1	*	-	-	-	-	5	2,302
	29,852	11,636,106	18,214	8,098,932	9,666	2,051,147	1,384	1,216,158	588	269,870	5	1,382	-	-	2	*	-	-	3	1,362
青 島 手 城 田	20,905	8,102,853	13,272	5,747,084	6,268	1,347,522	917	806,446	448	201,800	7	3,031	-	-	1	*	-	-	6	3,001
	25,057	9,559,692	15,255	6,739,984	8,305	1,658,378	1,117	982,971	380	178,359	4	1,259	-	-	2	*	-	-	2	*
	33,979	13,259,322	21,512	9,581,617	10,392	2,080,373	1,500	1,331,415	575	265,917	6	2,591	-	-	1	*	-	-	5	2,511
	37,645	14,831,975	24,911	11,001,976	10,603	2,311,364	1,295	1,135,674	836	382,961	10	4,012	1	*	2	*	-	-	7	3,517
山 福 茨 栃 群	28,505	11,030,853	18,546	8,127,873	8,393	1,717,413	1,102	971,299	464	214,269	6	1,658	-	-	3	202	-	-	3	1,457
	28,740	11,250,942	17,468	8,019,330	9,724	2,035,767	1,079	980,763	469	215,082	5	2,087	-	-	1	*	-	-	4	1,935
	54,775	20,525,889	30,856	14,024,469	21,407	4,691,316	1,641	1,419,043	871	391,060	10	3,549	-	-	4	718	-	-	6	2,832
	55,714	21,675,103	32,395	15,110,083	20,766	4,716,040	1,602	1,414,164	951	434,816	13	3,478	-	-	8	953	-	-	5	2,524
千 葉 京 川 潟	133,141	55,769,182	73,214	38,395,849	54,956	13,565,383	3,690	3,243,698	1,281	564,253	9	2,898	-	-	3	232	-	-	6	2,665
	68,267	25,920,951	31,722	15,953,190	34,165	8,189,702	1,644	1,450,604	736	327,455	15	4,156	-	-	9	1,387	-	-	6	2,770
	42,715	16,162,607	25,108	11,203,479	15,127	3,048,726	1,878	1,633,372	602	277,030	5	1,686	-	-	1	*	-	-	4	1,636
	19,581	7,474,973	10,539	4,970,321	8,134	1,797,436	684	604,373	224	102,843	2	*	-	-	1	*	-	-	1	*
富 石 福 山 長	17,814	7,407,749	9,797	4,942,776	6,902	1,601,076	830	733,251	285	130,646	1	*	-	-	-	-	-	-	1	*
	15,537	5,663,548	8,485	3,850,499	6,437	1,351,648	458	391,021	157	70,380	4	1,761	-	-	-	-	-	-	4	1,761
	16,036	6,280,961	10,786	4,804,252	4,561	962,787	482	420,078	207	93,843	1	*	-	-	1	*	-	-	-	-
	45,051	17,587,218	24,960	12,109,596	18,060	3,856,870	1,702	1,471,203	329	149,550	2	*	-	-	1	*	-	-	1	*
岐 静 愛 三 滋	28,398	11,348,238	15,684	7,738,589	11,149	2,444,658	1,090	947,614	475	217,378	3	1,736	-	-	-	-	1	*	2	*
	53,721	20,444,743	29,477	13,988,218	21,674	4,572,241	1,779	1,518,477	791	365,807	8	3,008	1	*	2	*	-	-	5	2,513
	61,932	23,712,994	32,156	15,786,794	26,788	5,870,275	1,776	1,507,723	1,212	548,202	14	6,080	-	-	2	*	-	-	12	5,980
	24,719	10,057,104	13,443	6,913,874	10,172	2,343,822	747	637,559	357	161,848	2	*	-	-	2	*	-	-	-	-
18,251	6,840,987	9,780	4,587,251	7,724	1,702,838	543	460,089	204	90,809	3	1,191	-	-	1	*	-	-	2	*	
京 大 兵 奈 和 歌	31,825	13,017,392	16,349	8,533,157	13,903	3,269,460	1,247	1,073,015	326	141,760	5	2,309	1	*	1	*	-	-	3	1,457
	74,971	28,715,553	38,178	18,738,216	33,566	7,543,686	2,333	2,044,867	894	388,783	11	2,817	2	*	6	839	-	-	3	1,179
	62,751	24,087,571	31,007	15,589,763	29,372	6,771,223	1,648	1,406,115	724	320,470	15	4,312	1	*	8	1,035	-	-	6	2,878
	18,667	7,277,882	10,920	5,093,906	6,881	1,516,712	650	573,560	216	93,703	1	*	-	-	-	-	-	-	1	*
19,776	7,933,129	12,734	5,772,988	5,834	1,219,602	907	806,550	301	133,990	3	1,416	-	-	-	-	-	-	3	1,416	
鳥 島 岡 広 山	11,817	4,650,106	6,301	3,222,641	5,067	1,084,490	324	286,487	125	56,488	1	*	-	-	-	-	-	-	1	*
	16,941	7,059,521	9,746	4,956,245	6,396	1,473,243	604	540,435	195	89,598	2	*	-	-	-	-	-	-	2	*
	34,407	14,229,986	17,800	9,563,239	15,143	3,457,231	1,256	1,115,750	208	93,765	1	*	-	-	-	-	-	-	1	*
	40,799	16,843,705	19,728	11,093,268	19,571	4,624,871	1,155	973,674	345	151,893	5	2,110	-	-	1	*	-	-	4	1,965
23,595	10,215,054	12,480	6,976,220	10,110	2,447,840	786	693,977	219	97,018	1	*	-	-	-	-	-	-	1	*	
徳 香 愛 高 福	15,294	5,718,405	8,922	3,991,684	5,578	1,090,172	625	562,638	169	73,912	3	880	-	-	2	*	-	-	1	*
	19,427	8,199,382	10,338	5,662,441	8,270	1,900,527	625	549,963	194	86,451	4	1,832	-	-	-	-	-	-	4	1,832
	26,284	10,233,933	14,921	7,188,236	10,036	2,047,238	937	825,919	390	172,540	4	1,652	-	-	-	-	-	-	4	1,652
	16,968	7,022,113	10,380	5,135,976	5,800	1,289,006	594	511,739	194	85,392	1	*	-	-	1	*	-	-	-	-
61,022	24,830,678	32,886	16,757,603	25,222	5,875,178	2,149	1,866,122	765	331,774	10	3,196	-	-	3	153	-	-	7	3,043	
佐 長 熊 本 分 大 宮	15,805	6,530,563	9,583	4,696,803	5,306	1,168,071	604	521,295	312	144,394	3	656	-	-	2	*	-	-	1	*
	26,191	10,597,123	16,097	7,562,341	8,591	1,903,735	1,052	933,239	451	197,808	7	2,869	-	-	1	*	-	-	6	2,851
	37,434	15,685,809	23,541	11,070,337	11,483	2,684,135	1,918	1,705,662	492	225,676	6	2,589	-	-	1	*	-	-	5	2,035
	23,144	9,159,383	14,321	6,603,503	7,695	1,654,183	911	805,305	217	96,392	-	-	-	-	-	-	-	-	-	-
21,547	9,507,564	12,779	6,600,571	7,203	1,696,173	1,224	1,058,192	341	152,628	7	2,907	-	-	1	*	-	-	6	2,654	
鹿 児 沖 之	38,073	16,265,700	24,440	11,489,149	10,792	2,486,887	2,433	2,110,592	408	179,072	3	1,686	-	-	-	-	-	-	3	1,686
	20,177	10,318,407	16,948	8,806,034	2,004	494,436	1,090	964,833	135	53,104	5	2,030	1	*	-	-	1	*	3	850
	201	81,188	105	57,424	86	17,783	4	3,510	6	2,472	-	-	-	-	-	-	-	-	-	-

注．3月末現在の老齢年金に含まれている5年年金の件数は 15,607 件である。

第9表(続) 国民年金 都道府県別年金受給権者状況 (旧法拠出制年金)
(失権)

都道府県別	合 計		老 齢 年 金		通算老齢年金		障 害 年 金		遺 族 年 金	
	件数	年金額	件数	年金額	件数	年金額	件数	年金額	件数	年金額
		千円		千円		千円		千円		千円
平成 27 年10月	17,824	6,905,348	10,747	5,054,452	6,271	1,317,914	393	344,660	413	188,321
11月	21,767	8,515,133	13,425	6,356,467	7,541	1,602,630	448	393,987	353	162,050
12月	19,526	7,614,660	11,950	5,655,075	6,818	1,442,070	415	363,498	343	154,017
平成 28 年 1月	19,528	7,617,441	11,704	5,560,963	6,938	1,471,300	429	377,143	457	208,036
2月	23,471	9,141,418	14,217	6,735,813	8,392	1,806,438	488	428,850	374	170,317
3月	25,739	10,028,148	15,803	7,476,929	9,010	1,912,964	515	455,734	411	182,520
北 海 道	1,057	442,833	634	328,198	383	85,896	22	20,495	18	8,244
青 森 県	479	180,203	333	138,005	115	21,070	17	14,822	14	6,306
岩 手 県	459	188,802	331	146,657	98	21,220	17	15,017	13	5,909
宮 城 県	526	205,986	346	151,998	147	30,139	21	18,344	12	5,504
秋 田 県	353	131,298	247	104,198	96	20,366	5	4,486	5	2,248
山 形 県	416	155,601	277	121,207	127	25,013	10	8,581	2	*
福 島 県	553	207,640	362	159,054	168	31,833	13	12,091	10	4,662
茨 城 県	631	238,837	460	197,762	160	33,609	5	4,681	6	2,785
栃 木 県	450	172,882	316	136,219	116	23,723	11	9,751	7	3,189
群 馬 県	493	196,542	333	149,769	136	29,459	15	13,652	9	3,662
埼 玉 県	908	326,895	528	229,133	346	75,803	16	14,228	18	7,732
千 葉 県	860	330,429	538	248,462	286	58,795	17	14,627	19	8,546
東 京 都	1,724	698,039	938	492,852	729	165,778	33	29,051	24	10,358
神 奈 川 県	1,252	453,637	642	303,488	579	126,836	22	19,502	9	3,811
新 潟 県	706	260,477	488	208,175	195	38,435	8	7,021	15	6,847
富 山 県	313	118,411	194	88,718	109	23,358	4	3,705	6	2,630
石 川 県	280	112,602	164	81,361	105	23,444	6	5,452	5	2,346
福 井 県	228	79,812	124	54,900	95	19,195	4	3,510	5	2,207
山 梨 県	268	103,721	191	82,538	66	14,301	4	3,510	7	3,372
長 野 県	694	262,898	424	195,997	253	53,808	14	11,896	3	1,197
岐 阜 県	524	202,653	323	154,665	181	35,831	9	7,801	11	4,355
静 岡 県	860	315,198	514	236,082	316	59,427	14	12,297	16	7,392
愛 知 県	1,020	384,446	586	281,577	402	81,634	19	15,602	13	5,634
三 重 県	403	163,816	246	123,203	142	30,931	7	5,851	8	3,831
滋 賀 県	266	96,750	151	69,910	107	21,105	6	5,071	2	*
京 都 府	510	200,587	275	141,668	216	44,308	13	11,927	6	2,685
大 阪 府	1,261	471,605	694	333,471	521	109,480	20	17,704	26	10,950
兵 庫 県	971	363,003	526	255,673	412	88,797	10	8,581	23	9,952
奈 良 県	304	110,963	177	82,172	114	21,443	5	4,088	8	3,259
和 歌 山 県	268	103,455	169	77,720	89	18,599	6	5,257	4	1,880
鳥 取 県	188	73,163	117	55,556	69	16,277	1	*	1	*
島 根 県	282	108,599	170	83,090	109	22,779	3	2,730	-	-
同 山 県	502	208,359	278	146,495	209	49,336	11	10,531	4	1,998
広 島 県	648	270,514	387	208,425	245	51,869	8	6,631	8	3,589
山 口 県	395	180,739	246	137,052	134	32,141	10	9,352	5	2,193
徳 島 県	236	85,677	148	65,658	81	14,565	5	4,486	2	*
香 川 県	291	126,314	174	97,122	108	22,753	5	4,291	4	2,148
愛 媛 県	395	150,042	233	108,391	146	30,747	9	7,996	7	2,908
高 知 県	245	100,296	169	79,565	71	16,604	4	3,705	1	*
福 岡 県	929	373,491	563	279,214	333	74,544	12	10,336	21	9,397
佐 賀 県	244	95,523	152	70,733	77	15,358	7	6,046	8	3,387
長 崎 県	395	159,588	253	116,411	118	25,002	16	14,432	8	3,743
熊 本 県	484	197,225	335	152,364	127	27,304	17	15,015	5	2,543
大 分 県	358	138,181	238	109,196	114	24,840	3	2,535	3	1,609
宮 崎 県	306	132,772	209	106,521	90	20,730	5	4,681	2	*
鹿 児 島 県	558	229,412	387	179,187	143	27,437	23	20,860	5	1,928
沖 縄 県	243	116,826	210	105,713	27	7,043	3	2,730	3	1,341
そ の 他	3	1,409	3	1,409	-	-	-	-	-	-

第9表(続) 国民年金 都道府県別年金受給権者状況 (基礎年金)
(月末現在)

都道府県別	合 計		老 齢 基 礎 年 金		障 害 基 礎 年 金						遺 族 基 礎 年 金	
	件数	年金額	件数	年金額	計		法第30条、第30条の2 第30条の3 該当		法第30条の4、 附則第25条該当		件数	年金額
					件数	年金額	件数	年金額	件数	年金額		
		千円		千円		千円		千円		千円		千円
平成 27 年10月	31,706,733	21,540,563,539	29,577,124	19,713,621,349	1,913,780	1,659,115,686	852,964	725,147,467	1,060,816	933,968,219	215,829	167,826,504
11月	31,785,173	21,597,191,067	29,650,624	19,766,380,714	1,916,253	1,661,108,911	854,260	726,304,106	1,061,993	934,804,805	218,296	169,701,442
12月	31,862,325	21,652,932,939	29,721,287	19,816,771,142	1,920,234	1,664,566,665	856,506	728,333,993	1,063,728	936,232,672	220,804	171,595,132
平成 28 年1月	31,984,668	21,741,099,504	29,837,472	19,899,809,523	1,923,838	1,667,730,605	858,598	730,245,592	1,065,240	937,485,012	223,358	173,559,376
2月	32,085,687	21,814,899,684	29,933,099	19,969,191,905	1,926,761	1,670,275,369	860,287	731,785,601	1,066,474	938,489,768	225,827	175,432,410
3月	32,195,656	21,894,882,145	30,035,940	20,043,324,733	1,930,503	1,673,566,195	862,498	733,817,787	1,068,005	939,748,408	229,213	177,991,216
北 海 道	1,490,189	999,039,535	1,370,032	896,583,272	110,054	94,616,700	47,087	39,885,143	62,967	54,731,557	10,103	7,839,563
青 島 森	390,746	253,249,120	359,739	226,207,892	27,817	24,560,463	12,379	10,746,555	15,438	13,813,907	3,190	2,480,766
岩 手 岩	385,616	265,249,910	354,802	238,196,066	27,364	24,435,826	12,206	10,672,943	15,158	13,762,885	3,450	2,618,016
宮 城 手	582,999	391,044,617	541,929	355,782,908	35,726	31,123,625	16,112	13,722,669	19,614	17,400,956	5,344	4,138,083
秋 田 城	343,274	228,516,297	320,791	209,055,918	20,170	17,652,149	8,913	7,713,440	11,257	9,938,709	2,313	1,808,230
山 形 形	346,941	237,159,199	323,888	217,259,189	20,697	18,069,589	9,467	8,121,273	11,230	9,948,317	2,356	1,830,421
福 島 島	536,665	362,423,106	499,280	330,543,396	32,847	28,405,244	14,109	11,926,929	18,738	16,478,315	4,538	3,474,466
茨 城 茨	745,181	499,150,765	701,055	461,235,231	38,464	33,531,945	17,153	14,615,761	21,311	18,916,184	5,662	4,383,589
栃 木 木	506,312	341,313,302	473,090	312,604,856	29,473	25,787,382	12,498	10,661,797	16,975	15,125,585	3,749	2,921,064
群 馬 馬	531,210	366,584,839	497,315	336,671,687	30,082	26,941,152	13,548	11,864,073	16,534	15,077,079	3,813	2,972,001
埼 玉 玉	1,700,267	1,137,086,951	1,607,267	1,058,414,649	81,015	69,218,726	37,520	31,627,218	43,495	37,591,508	11,985	9,453,576
千 葉 葉	1,513,978	1,021,108,807	1,427,514	946,866,387	76,189	66,154,824	36,157	30,750,238	40,032	35,404,586	10,275	8,087,597
東 京 京	2,746,212	1,833,065,970	2,578,402	1,689,385,983	150,189	129,740,567	65,041	55,098,280	85,148	74,642,287	17,621	13,939,420
神 奈 川	2,049,710	1,388,242,844	1,926,897	1,282,986,697	109,372	94,702,390	48,644	41,628,979	60,728	53,073,411	13,441	10,553,756
新 潟 潟	669,031	468,875,923	623,693	430,271,607	40,461	34,820,999	17,660	14,941,973	22,801	19,879,027	4,877	3,783,316
富 山 山	312,747	225,908,450	293,728	209,674,135	16,810	14,531,981	7,302	6,159,214	9,508	8,372,767	2,209	1,702,333
石 川 川	307,304	218,594,219	286,015	200,470,938	19,105	16,439,194	8,668	7,302,217	10,437	9,136,978	2,184	1,684,087
福 井 福	214,250	153,280,338	200,081	141,271,277	12,539	10,758,646	4,977	4,201,729	7,562	6,556,917	1,630	1,250,416
山 梨 梨	230,319	154,691,016	214,677	141,264,613	13,873	12,053,855	5,982	5,087,779	7,891	6,966,076	1,769	1,372,548
山 梨 野	613,390	436,587,916	570,276	399,607,601	38,892	33,691,235	17,995	15,380,028	20,897	18,311,207	4,222	3,289,080
岐 阜 阜	556,008	389,045,220	522,263	360,171,526	29,751	25,783,448	13,510	11,497,916	16,241	14,285,532	3,994	3,090,246
静 岡 岡	1,007,639	703,558,096	945,381	650,648,562	55,407	47,597,285	25,018	21,148,459	30,389	26,448,826	6,851	5,312,248
愛 知 知	1,722,308	1,178,696,210	1,622,407	1,094,177,599	87,245	74,648,694	41,519	35,047,046	45,726	39,601,648	12,656	9,869,918
重 慶 慶	492,695	346,853,874	460,697	319,390,876	28,759	24,968,697	13,173	11,176,437	15,586	13,792,261	3,239	2,494,302
滋 賀 賀	339,697	237,880,298	317,391	218,846,662	19,662	17,015,822	8,659	7,349,858	11,003	9,665,964	2,644	2,017,814
京 都 都	675,240	451,560,955	629,860	412,747,757	41,105	35,520,515	18,005	15,158,501	23,100	20,362,014	4,275	3,292,683
大 阪 阪	2,112,841	1,390,461,984	1,971,108	1,268,494,570	127,387	110,809,414	55,974	47,492,151	71,413	63,317,264	14,346	11,158,000
兵 庫 庫	1,410,591	955,908,842	1,323,744	881,616,166	76,963	66,583,923	34,394	29,239,347	42,569	37,344,576	9,884	7,708,752
神 戸 和	378,273	254,785,693	355,344	234,991,759	20,499	17,892,418	9,391	8,026,408	11,108	9,866,009	2,430	1,901,516
和 歌 歌	288,427	191,252,834	267,253	172,857,386	19,294	16,943,114	8,530	7,314,799	10,764	9,628,315	1,880	1,452,334
鳥 取 取	162,655	114,885,558	150,758	104,768,069	10,780	9,261,355	4,550	3,849,619	6,230	5,411,736	1,117	856,135
島 根 根	215,167	153,868,199	199,144	139,950,979	14,636	12,855,048	5,896	5,087,220	8,740	7,767,828	1,387	1,062,172
岡 山 山	522,457	372,892,531	487,733	342,943,159	31,083	27,151,157	13,704	11,744,048	17,379	15,407,109	3,641	2,798,216
広 島 島	745,399	522,995,204	696,466	481,541,943	43,928	37,591,685	20,377	17,188,852	23,551	20,402,833	5,005	3,861,576
山 口 口	430,840	303,072,242	403,588	279,380,488	24,583	21,630,424	11,345	9,761,942	13,238	11,868,482	2,669	2,061,330
徳 島 島	219,421	148,937,136	202,743	134,251,759	15,294	13,615,671	6,057	5,223,348	9,237	8,392,323	1,384	1,069,707
香 川 川	277,063	197,890,908	259,374	182,709,887	15,817	13,738,027	7,133	6,062,506	8,684	7,675,521	1,872	1,442,995
愛 媛 媛	412,954	284,300,256	381,032	256,973,545	29,141	25,171,573	13,445	11,317,654	15,696	13,853,919	2,781	2,155,139
高 知 知	225,709	151,259,837	208,291	136,434,939	16,071	13,789,703	6,997	5,928,318	9,074	7,861,385	1,347	1,035,195
福 岡 岡	1,229,052	826,685,662	1,134,993	745,984,816	84,752	73,514,593	38,835	32,988,479	45,917	40,526,115	9,307	7,186,252
佐 賀 賀	225,702	158,677,586	207,599	143,247,825	16,077	13,898,169	7,082	5,999,253	8,995	7,898,917	2,026	1,531,591
長 崎 崎	391,700	263,867,655	359,199	235,798,919	29,391	25,679,073	12,219	10,400,852	17,172	15,278,221	3,110	2,389,662
熊 本 本	498,785	344,235,297	455,924	307,226,843	39,285	34,289,989	18,343	15,644,015	20,942	18,645,975	3,576	2,718,465
大 宮 崎	337,509	226,493,244	312,811	205,350,779	22,647	19,571,028	10,089	8,505,646	12,558	11,065,382	2,051	1,571,437
宮 崎 崎	318,428	219,357,500	290,496	195,219,601	25,421	22,236,827	11,732	10,144,478	13,689	12,092,349	2,511	1,901,072
徳 島 島	467,950	324,333,750	424,764	287,350,202	39,462	34,168,066	17,401	14,799,574	22,061	19,368,492	3,724	2,815,482
沖 縄 縄	284,047	188,462,196	245,876	155,669,943	34,678	30,186,291	15,465	13,402,741	19,213	16,783,551	3,493	2,605,961
そ の 他	30,758	11,490,251	29,230	10,223,872	246	217,690	237	210,084	9	7,606	1,282	1,048,688

第9表(続) 国民年金 都道府県別年金受給権者状況 (基礎年金)
(新規裁定)

(失権)

都道府県別	合計		老齢基礎年金		障 害 基 礎 年 金						遺族基礎年金		合 計		老齢基礎年金		障害基礎年金		遺族基礎年金	
	件数	年金額	件数	年金額	計		法第30条、第30条の2 第30条の3該当		法第30条の4、 附則第25条該当		件数	年金額	件数	年金額	件数	年金額	件数	年金額	件数	年金額
					件数	年金額	件数	年金額	件数	年金額										
	千円	千円	千円	千円	千円	千円	千円	千円	千円	千円	千円	千円	千円	千円	千円	千円	千円	千円	千円	千円
平成 27 年10月	38,906	26,121,131	29,560	18,341,225	6,719	5,773,508	4,105	3,584,635	2,614	2,188,873	2,627	2,006,398	56,967	38,320,335	52,916	34,783,202	3,827	3,378,105	224	159,028
11月	34,125	23,006,370	25,143	15,540,604	6,449	5,530,636	3,626	3,155,701	2,823	2,374,936	2,533	1,935,130	67,549	45,131,272	62,904	41,047,812	4,488	3,963,237	157	120,224
12月	38,170	25,997,268	27,759	17,312,470	7,828	6,723,262	4,543	3,956,738	3,285	2,766,524	2,583	1,961,536	61,057	40,906,480	56,638	37,036,412	4,267	3,752,553	152	117,515
平成 28 年 1月	38,671	26,389,388	28,710	18,038,020	7,338	6,322,862	4,364	3,823,254	2,974	2,499,608	2,623	2,028,506	61,103	40,921,401	56,834	37,172,413	4,106	3,623,997	163	124,992
2月	40,709	27,929,363	30,583	19,485,957	7,548	6,476,794	4,462	3,875,876	3,086	2,600,917	2,578	1,966,612	74,044	49,657,798	68,777	45,036,322	5,076	4,480,125	191	141,351
3月	49,974	33,941,639	37,932	23,937,777	8,558	7,357,628	5,024	4,372,411	3,534	2,985,218	3,484	2,646,234	81,291	54,271,705	75,686	49,355,171	5,434	4,783,774	171	132,761
北 海 道	2,703	1,852,263	2,119	1,370,431	444	379,363	221	194,022	223	185,342	140	102,469	3,647	2,395,693	3,348	2,134,012	292	255,367	7	6,314
青 森 県	779	514,369	600	364,931	137	118,702	78	67,771	59	50,931	42	30,737	1,259	762,156	1,161	674,628	94	84,178	4	3,350
岩 手 県	566	398,348	425	280,907	92	80,602	57	49,758	35	30,843	49	36,839	1,241	817,405	1,134	723,662	102	89,905	5	3,838
宮 城 県	1,114	747,128	917	586,086	137	116,765	72	62,353	65	54,412	60	44,277	1,516	994,153	1,400	891,274	112	99,527	4	3,352
秋 田 県	636	423,642	509	315,002	91	80,586	51	44,447	40	36,139	36	28,054	934	603,078	875	550,783	59	52,295	-	-
山 形 県	618	419,905	500	321,191	67	58,605	47	41,579	20	17,026	51	40,109	1,045	684,737	961	609,760	84	74,977	-	-
福 島 県	855	581,081	661	420,259	132	114,395	69	59,972	63	54,423	62	46,427	1,564	1,029,448	1,463	939,753	95	85,535	6	4,160
茨 城 県	1,335	912,936	1,076	695,276	163	145,168	92	83,348	71	61,820	96	72,492	1,998	1,284,187	1,877	1,176,052	118	105,395	3	2,740
栃 木 県	902	602,967	711	442,959	128	111,411	82	70,787	46	40,624	63	48,597	1,323	857,176	1,234	779,846	83	72,793	6	4,537
群 馬 県	829	569,176	649	417,693	127	111,824	83	73,198	44	38,626	53	39,660	1,397	941,019	1,294	849,182	99	88,750	4	3,087
埼 千 東 奈 新	2,540	1,701,857	1,967	1,232,565	360	307,089	218	188,591	142	118,498	213	162,203	4,091	2,694,323	3,869	2,504,924	213	183,085	9	6,314
玉 塚 京 奈 新	2,634	1,811,835	2,051	1,324,880	405	350,252	234	203,505	171	146,747	178	136,704	3,476	2,316,591	3,247	2,117,246	219	190,585	10	8,761
川 崎 県	3,999	2,676,614	3,028	1,872,830	720	612,683	445	382,932	275	229,750	251	191,101	6,605	4,363,495	6,220	4,028,378	367	322,320	18	12,797
神 奈 川 潟	2,893	1,969,523	2,159	1,357,498	522	447,562	325	285,077	197	162,485	212	164,464	5,027	3,328,701	4,755	3,087,431	269	239,196	3	2,075
湖 県	916	644,385	672	443,624	169	143,649	88	75,243	81	68,406	75	57,112	1,736	1,189,186	1,619	1,084,975	113	100,247	4	3,964
富 山 県	383	274,803	272	183,099	75	63,950	38	33,526	37	30,424	36	27,755	779	550,952	729	506,435	45	40,370	5	4,148
石 川 県	430	305,797	307	203,307	97	82,142	56	48,792	41	33,349	26	20,348	723	507,466	676	464,609	47	42,857	-	-
福 井 県	240	174,835	165	112,979	57	48,017	32	27,344	25	20,673	18	13,840	456	318,541	434	299,624	22	18,917	-	-
山 梨 県	384	251,424	318	198,247	34	27,752	21	16,607	13	11,146	32	25,425	627	412,744	580	370,974	44	39,707	3	2,063
長 野 県	759	533,141	508	324,867	180	154,369	108	92,505	72	61,864	71	53,906	1,611	1,125,671	1,494	1,021,991	117	103,679	-	-
岐 静 愛 三 滋	778	542,434	593	393,368	124	106,007	79	67,694	45	38,313	61	43,059	1,490	1,027,379	1,403	950,611	85	75,486	2	*
岡 知 重 賀	1,390	973,667	976	630,668	267	228,891	152	131,845	115	97,045	147	114,108	2,581	1,760,528	2,401	1,605,942	169	145,940	11	8,646
三 重 県	2,486	1,715,020	1,872	1,203,216	421	361,981	277	241,757	144	120,224	193	149,823	4,454	2,987,496	4,218	2,783,770	231	198,912	5	4,814
滋 賀 県	709	510,559	501	333,803	170	146,255	96	83,788	74	62,467	38	30,501	1,324	918,708	1,236	842,151	86	75,247	2	*
京 大 兵 奈 和	554	374,375	390	241,913	106	90,600	59	50,895	47	39,706	58	41,862	791	549,870	744	508,962	44	37,893	3	3,014
都 府 県	1,109	757,575	778	482,194	243	208,297	136	116,488	107	91,809	88	67,083	1,611	1,077,101	1,484	966,682	126	109,639	1	*
阪 神 府	3,307	2,195,493	2,382	1,427,629	678	578,649	336	292,282	342	286,366	247	189,216	5,380	3,524,037	5,035	3,219,941	340	300,438	5	3,658
大 阪 府	2,256	1,508,068	1,854	1,169,858	290	253,087	183	160,439	107	92,648	112	85,123	3,440	2,315,382	3,219	2,122,358	214	188,066	7	4,957
兵 庫 県	682	467,176	538	348,617	109	91,029	64	52,911	45	38,118	35	27,530	862	570,253	801	516,126	59	52,325	2	*
和 歌 山 県	572	386,324	448	279,966	100	87,495	49	43,350	51	44,146	24	18,863	743	487,386	696	444,949	46	41,658	1	*
鳥 取 県	246	165,077	189	119,822	43	36,139	27	22,097	16	14,042	14	9,116	483	340,725	441	303,281	42	37,444	-	-
島 根 県	239	167,194	184	122,255	40	33,184	25	21,287	15	11,897	15	11,756	563	393,533	523	358,577	38	33,947	2	*
岡 山 県	667	467,701	492	317,655	137	122,847	77	70,628	60	52,219	38	27,199	1,341	955,288	1,247	870,600	92	83,407	2	*
広 島 県	1,016	714,353	713	464,725	233	199,068	150	129,297	83	69,771	70	50,561	1,786	1,238,521	1,639	1,110,975	141	124,170	6	3,376
山 口 県	565	388,522	442	288,030	93	79,277	59	51,359	34	27,918	30	21,214	1,129	779,008	1,052	711,384	77	67,624	-	-
徳 島 県	361	243,082	286	177,538	52	46,575	25	22,859	27	23,716	23	18,970	601	399,975	541	346,149	60	53,826	-	-
香 川 県	378	268,867	293	196,228	62	54,332	35	39,901	17	14,432	23	18,307	738	528,641	680	477,055	57	50,794	1	*
愛 媛 県	601	423,849	425	275,837	141	120,931	85	74,232	56	46,699	35	27,081	1,098	736,467	1,006	656,831	90	78,346	2	*
高 松 県	369	241,861	285	174,047	70	58,174	40	33,376	30	24,798	14	9,640	591	379,400	546	340,532	45	38,869	-	-
福 岡 県	1,885	1,245,197	1,417	861,034	325	275,923	201	171,109	124	104,815	143	108,240	2,961	1,945,125	2,719	1,733,251	239	209,057	3	2,816
佐 賀 県	374	260,999	288																	

第10表 国民年金 都道府県別年金支給状況（総計）
（月末現在）

都道府県別	合 計				老 齢 年 金				通 算 老 齢 年 金				障 害 年 金				遺 族 年 金			
	全部支給・一部支給		全部支給停止		全部支給・一部支給		全部支給停止		全部支給・一部支給		全部支給停止		全部・一部支給		全部支給停止		全部・一部支給		全部支給停止	
	件数	年金額	件数	停止年額	件数	年金額	件数	停止年額	件数	年金額	件数	停止年額	件数	年金額	件数	停止年額	件数	年金額	件数	停止年額
	千円		千円		千円		千円		千円		千円		千円		千円		千円		千円	
平成 27 年10月	32,863,987	21,872,159,649	586,577	365,677,519	30,260,913	20,022,058,236	311,056	174,574,364	660,574	148,411,630	2,053	393,415	1,844,241	1,605,973,532	132,148	107,927,542	98,259	95,716,252	141,320	82,782,198
11月	32,917,846	21,918,280,731	589,912	367,848,037	30,320,294	20,068,032,246	311,914	175,071,237	653,262	146,851,253	2,038	390,479	1,845,190	1,606,719,077	133,236	108,793,232	99,100	96,678,155	142,724	83,593,088
12月	32,973,060	21,964,946,699	592,766	369,479,895	30,377,762	20,112,042,025	313,311	175,865,145	646,603	145,439,832	2,025	387,314	1,848,748	1,609,812,749	133,261	108,809,920	99,947	97,652,092	144,169	84,417,516
平成 28 年1月	33,072,910	22,043,661,690	596,082	371,438,933	30,480,354	20,188,385,805	315,259	177,024,860	639,815	143,991,426	2,007	383,717	1,851,975	1,612,648,309	133,229	108,779,400	100,766	98,636,150	145,587	85,250,955
2月	33,147,878	22,106,762,060	599,083	373,133,552	30,560,052	20,250,010,934	317,061	178,083,950	631,641	142,222,437	1,987	378,767	1,854,618	1,614,945,751	133,031	108,608,205	101,567	99,582,939	147,004	86,062,629
3月	33,229,381	22,175,105,720	602,359	374,940,635	30,645,654	20,315,846,666	318,637	178,965,476	622,872	140,348,220	1,964	374,686	1,858,048	1,617,956,540	132,850	108,453,929	102,807	100,954,294	148,908	87,146,544
北 海	1,531,625	1,011,807,916	31,720	19,228,561	1,392,400	908,367,228	18,481	10,019,109	27,514	6,567,970	105	21,763	107,038	92,353,225	6,518	5,325,833	4,673	4,519,494	6,616	3,861,855
	403,504	256,739,660	8,221	4,816,356	368,828	229,564,578	4,549	2,380,477	5,309	1,095,864	29	6,387	27,681	24,559,251	1,425	1,162,429	1,686	1,519,967	2,218	1,267,063
	401,087	269,941,974	9,027	5,444,174	365,594	242,541,035	4,988	2,744,436	6,579	1,394,330	18	3,932	27,312	24,505,777	1,640	1,340,314	1,602	1,500,833	2,381	1,355,493
	601,098	395,401,138	11,753	7,279,585	554,435	360,704,601	5,708	3,177,239	9,626	2,044,584	40	6,563	34,596	30,284,417	2,514	2,055,367	2,441	2,367,536	3,491	2,040,417
	357,892	232,832,977	6,287	3,786,173	330,549	212,899,774	3,514	1,903,229	6,253	1,344,714	15	2,808	19,945	17,523,430	1,142	935,165	1,145	1,065,060	1,616	944,970
山 形	365,099	242,485,233	6,899	4,233,658	335,344	221,870,980	3,799	2,128,193	8,218	1,644,068	87	14,310	20,434	17,927,314	1,380	1,125,246	1,103	1,042,871	1,633	965,909
	559,474	369,022,717	11,170	6,659,711	514,851	336,932,100	5,941	3,192,913	10,315	2,067,297	77	13,076	32,269	28,040,424	2,078	1,696,235	2,039	1,982,896	3,074	1,757,487
	771,062	506,637,843	11,764	7,344,897	720,564	469,163,180	5,402	3,074,027	10,577	2,306,112	26	5,253	37,200	32,585,222	2,559	2,082,397	2,721	2,583,330	3,777	2,183,221
	526,012	346,813,880	8,805	5,530,275	487,279	318,269,954	4,357	2,462,775	8,374	1,714,529	19	2,885	28,590	25,132,901	1,985	1,625,779	1,769	1,696,496	2,444	1,438,837
	550,374	371,897,513	9,576	5,938,268	509,653	341,783,135	5,130	2,907,881	9,695	2,028,884	29	6,883	29,256	26,365,354	1,905	1,556,561	1,770	1,720,140	2,512	1,466,943
埼 玉	1,729,276	1,141,103,304	25,766	16,509,536	1,626,101	1,065,459,568	12,022	6,979,550	21,370	4,684,947	37	6,370	76,476	65,633,562	6,180	5,004,208	5,329	5,325,227	7,527	4,519,409
	1,547,004	1,028,276,962	22,688	14,506,948	1,449,168	955,740,786	10,741	6,235,684	20,723	4,708,419	43	7,621	72,467	63,234,362	5,324	4,334,626	4,646	4,593,395	6,580	3,929,018
	2,834,195	1,859,993,025	45,158	28,842,127	2,629,166	1,715,087,637	22,450	12,694,195	54,844	13,541,020	112	24,362	142,455	123,649,691	11,424	9,334,573	7,730	7,714,676	11,172	6,788,997
	2,088,302	1,395,167,697	29,675	18,996,098	1,944,084	1,290,482,458	14,535	8,457,429	34,128	8,182,687	37	7,015	104,361	6,655	5,454,281	5,729	5,803,839	8,448	5,077,373	
	698,425	476,680,233	13,321	8,358,296	641,593	437,315,685	7,208	4,159,400	15,065	3,038,425	62	10,301	39,536	34,170,392	2,803	2,283,979	2,231	2,155,731	3,248	1,904,615
富 山	326,290	229,570,223	6,038	3,813,200	300,985	212,722,146	3,282	1,922,310	8,111	1,791,436	23	6,000	16,241	14,119,984	1,253	1,016,370	953	936,657	1,480	868,519
	318,572	221,843,437	6,546	4,158,531	292,314	203,777,977	3,498	2,035,737	6,885	1,598,030	17	3,046	18,366	15,899,110	1,569	1,273,336	1,007	968,320	1,462	846,412
	225,597	156,304,675	4,190	2,639,211	206,399	143,864,033	2,167	1,257,742	6,419	1,348,026	18	3,622	12,077	10,391,997	920	757,670	702	700,619	1,085	620,176
	242,002	158,307,716	4,353	2,664,261	223,137	144,777,218	2,326	1,291,647	4,547	960,270	14	2,517	13,513	11,785,060	842	688,873	805	785,167	1,171	681,225
	645,813	446,304,980	12,628	7,870,154	588,009	407,595,043	7,227	4,122,154	17,995	3,842,928	65	13,941	37,989	33,033,076	2,605	2,129,362	1,820	1,833,932	2,731	1,604,698
岐 阜	573,540	393,532,135	10,866	6,861,323	532,224	364,590,468	5,723	3,319,647	11,108	2,435,901	41	8,757	28,391	24,737,163	2,450	1,993,899	1,817	1,768,604	2,652	1,539,020
	1,043,301	712,608,134	18,059	11,394,705	965,535	659,227,212	9,323	5,409,568	21,573	4,551,527	101	20,715	53,091	45,793,943	4,095	3,321,820	3,102	3,035,453	4,540	2,642,602
	1,754,666	1,183,688,111	29,574	18,721,094	1,639,843	1,101,383,411	14,720	8,580,982	26,712	5,855,532	76	14,744	82,578	70,907,026	6,443	5,249,390	5,533	5,542,142	8,335	4,875,978
	509,068	351,665,801	8,346	5,245,177	469,740	323,745,639	4,400	2,559,111	10,147	2,339,580	25	4,243	27,740	24,167,240	1,766	1,439,017	1,441	1,413,342	2,155	1,242,807
	351,212	240,438,373	6,736	4,282,912	323,874	221,478,789	3,297	1,955,124	7,647	1,689,241	77	13,597	18,579	16,151,853	1,626	1,324,058	1,112	1,118,490	1,736	990,133
京 都	693,962	456,546,355	13,103	8,031,992	638,562	417,042,235	7,647	4,238,679	13,874	3,263,129	29	6,331	39,648	34,386,699	2,704	2,206,831	1,878	1,854,292	2,723	1,580,151
	2,149,683	1,395,245,008	38,129	23,932,528	1,988,971	1,275,779,091	20,315	11,453,695	33,490	7,529,692	76	13,994	120,916	105,640,914	8,804	7,213,367	6,306	6,295,311	8,934	5,251,471
	1,447,623	963,727,627	25,719	16,268,785	1,342,202	890,181,097	12,549	7,024,831	29,301	6,758,753	71	12,470	71,778	62,448,395	6,833	5,541,643	4,342	4,339,382	6,266	3,689,840
	390,622	258,054,817	6,318	4,008,758	362,969	238,186,110	3,295	1,899,555	6,857	1,512,880	24	3,832	19,698	17,268,620	1,451	1,197,358	1,098	1,087,207	1,548	908,013
	302,409	195,682,038	5,794	3,503,925	276,716	176,863,727	3,271	1,766,647	5,820	1,217,676	14	1,926	18,977	16,747,835	1,224	1,001,829	896	852,801	1,285	733,524
鳥 取	171,047	117,454,499	3,425	2,081,166	155,058	106,883,984	2,001	1,106,726	5,052	1,081,875	15	2,615	10,435	8,999,356	669	548,487	502	489,285	740	423,338
	227,194	157,927,486	4,914	3,000,234	205,865	143,208,951	3,025	1,698,273	6,376	1,4										

第10表(続) 国民年金 都道府県別年金支給状況(旧法拋出制年金)
(月末現在)

都道府県別		合 計				老 齢 年 金				通 算 老 齢 年 金				障 害 年 金				遺 族 年 金			
		全部支給・一部支給		全部支給停止		全部支給		全部支給停止		全部支給		全部支給停止		全部・一部支給		全部支給停止		全部・一部支給		全部支給停止	
		件数	年金額	件数	停止年額	件数	年金額	件数	停止年額	件数	年金額	件数	停止年額	件数	年金額	件数	停止年額	件数	年金額	件数	停止年額
		千円		千円		千円		千円		千円		千円		千円		千円		千円		千円	
平成 27 年10月		1,703,269	678,726,547	40,562	18,547,083	971,177	473,076,283	23,668	9,934,967	660,574	148,411,630	2,053	393,415	58,144	51,124,012	4,465	3,661,377	13,374	6,114,622	10,376	4,557,324
11月		1,682,345	670,539,187	40,240	18,398,515	958,085	466,860,525	23,499	9,862,244	653,262	146,851,253	2,038	390,479	57,740	50,767,765	4,433	3,635,633	13,258	6,059,644	10,270	4,510,157
12月		1,663,515	663,218,188	39,986	18,275,467	946,396	461,324,709	23,390	9,811,319	646,603	145,439,832	2,025	387,314	57,373	50,444,944	4,402	3,611,060	13,143	6,008,703	10,169	4,465,773
平成 28 年1月		1,644,603	655,849,104	39,721	18,152,014	934,840	455,829,878	23,301	9,771,264	639,815	143,991,426	2,007	383,717	56,986	50,104,182	4,380	3,592,923	12,962	5,923,619	10,033	4,404,110
2月		1,621,824	646,981,396	39,450	18,014,531	920,819	449,183,868	23,195	9,719,111	631,641	142,222,437	1,987	378,767	56,551	49,720,573	4,337	3,558,014	12,813	5,854,518	9,931	4,358,639
3月		1,596,939	637,282,902	39,145	17,881,307	905,266	441,817,646	23,085	9,669,762	622,872	140,348,220	1,964	374,686	56,069	49,296,596	4,326	3,547,678	12,732	5,820,440	9,770	4,289,182
北 海 道	森 手 城 田	70,825	30,893,975	2,331	1,102,966	39,384	21,151,858	1,465	651,206	27,514	6,567,970	105	21,763	3,261	2,864,019	241	198,339	666	310,129	520	231,657
		20,127	7,948,929	852	357,966	13,157	5,543,270	481	193,893	5,309	1,095,864	29	6,387	1,255	1,132,940	34	28,278	406	176,856	308	129,408
		23,627	9,744,146	871	392,092	15,254	6,870,736	526	218,668	6,579	1,394,330	18	3,932	1,516	1,352,341	72	57,922	278	126,740	255	111,570
		28,847	11,194,987	1,005	441,119	17,595	7,851,345	619	247,587	9,626	2,044,584	40	6,563	1,300	1,145,950	84	70,208	326	153,109	262	116,761
山 形 県	島 城 木 馬	20,276	7,838,057	629	264,796	12,907	5,609,268	365	137,817	6,253	1,344,714	15	2,808	881	776,608	36	29,839	235	107,468	213	94,332
		24,264	9,227,103	793	332,589	14,763	6,533,904	492	206,080	8,218	1,644,068	87	14,310	1,073	947,476	44	35,494	210	101,654	170	76,705
		32,958	12,806,551	1,021	452,771	20,909	9,323,895	603	257,722	10,315	2,067,297	77	13,076	1,421	1,267,447	79	63,968	313	147,912	262	118,005
		36,582	14,379,824	1,063	452,151	24,283	10,761,924	628	240,052	10,577	2,306,112	26	5,253	1,231	1,083,602	64	52,071	491	228,186	345	154,775
埼 千 葉 新 奈	玉 京 川 潟	27,771	10,720,520	734	310,333	18,070	7,948,324	476	179,549	8,374	1,714,529	19	2,885	1,044	924,103	58	47,196	283	133,565	181	80,704
		27,958	10,908,122	782	342,820	16,951	7,810,740	517	208,589	9,695	2,028,884	29	6,883	1,023	933,957	56	46,806	289	134,540	180	80,542
		53,669	20,027,105	1,106	498,784	30,256	13,793,044	600	231,426	21,370	4,684,947	37	6,370	1,494	1,299,883	147	119,160	549	249,231	322	141,829
		54,635	21,197,114	1,079	477,989	31,859	14,901,800	536	208,283	20,723	4,708,419	43	7,621	1,501	1,331,279	101	82,885	552	255,616	399	179,200
富 石 福 山 岐 静 愛 三 京 大 兵 京 和 歌 山	山 井 梨 野	131,069	54,759,233	2,072	1,009,948	72,108	37,902,528	1,106	493,321	54,844	13,541,020	112	24,362	3,379	2,986,266	311	257,431	738	329,419	543	234,834
		67,382	25,485,422	885	435,529	31,357	15,804,776	365	148,414	34,128	8,182,687	37	7,015	1,470	1,305,117	174	145,487	427	192,842	309	134,614
		41,882	15,774,838	833	387,768	24,737	11,055,384	371	148,095	15,065	3,038,425	62	10,301	1,743	1,523,963	135	109,409	337	157,067	265	119,963
		19,187	7,276,008	394	198,965	10,344	4,886,854	195	83,467	8,111	1,791,436	23	6,000	602	537,870	82	66,503	130	59,848	94	42,995
岐 静 愛 三 京 大 兵 京 和 歌 山	山 井 梨 野	17,391	7,196,062	423	211,667	9,583	4,848,431	214	94,345	6,885	1,598,030	17	3,046	754	670,649	76	62,603	169	78,953	116	51,693
		15,204	5,511,417	333	152,131	8,294	3,772,470	191	78,029	6,419	1,348,026	18	3,622	418	357,477	40	33,544	73	33,444	84	36,936
		15,612	6,098,344	424	182,617	10,502	4,689,905	284	114,347	4,547	960,270	14	2,517	453	397,260	29	22,818	110	50,908	97	42,935
		43,892	17,057,268	1,159	529,950	24,147	11,769,651	813	339,945	17,995	3,842,928	65	13,941	1,565	1,359,844	137	111,359	185	84,844	144	64,706
岐 静 愛 三 京 大 兵 京 和 歌 山	山 井 梨 野	27,645	10,974,855	753	373,383	15,315	7,571,791	369	166,799	11,108	2,435,901	41	8,757	967	847,762	123	99,852	255	119,403	220	97,975
		52,570	19,907,592	1,151	537,151	28,918	13,749,359	559	238,859	21,573	4,551,527	101	20,715	1,629	1,395,612	150	122,865	450	211,094	341	154,712
		60,527	23,055,599	1,405	657,395	31,588	15,543,313	568	243,481	26,712	5,855,532	76	14,744	1,603	1,367,500	173	140,222	624	289,255	588	258,948
		24,175	9,804,347	544	252,757	13,147	6,788,819	296	125,056	10,147	2,339,580	25	4,243	682	584,123	65	53,437	199	91,826	158	70,022
京 大 兵 京 和 歌 山	都 阪 府 府 府 府	17,835	6,649,816	416	191,171	9,623	4,520,679	157	66,572	7,647	1,689,241	77	13,597	461	394,171	82	65,918	104	45,725	100	45,084
		31,169	12,699,556	656	317,836	15,975	8,373,578	374	159,579	13,874	3,263,129	29	6,331	1,133	980,378	114	92,636	187	82,471	139	59,290
		73,676	28,112,262	1,295	603,290	37,526	18,471,389	652	266,828	33,490	7,529,692	76	13,994	2,131	1,876,952	202	167,915	529	234,229	365	154,553
		61,482	23,506,705	1,269	580,866	30,262	15,278,379	745	311,384	29,301	6,758,753	71	12,470	1,494	1,279,544	154	126,570	425	190,028	299	130,442
鳥 岡 山 山 口 徳 香 愛 高 福	取 根 岡 山 山 口	18,277	7,101,913	390	175,969	10,687	4,995,763	233	98,143	6,857	1,512,880	24	3,832	606	537,091	44	36,469	127	56,179	89	37,524
		19,246	7,685,267	530	247,862	12,441	5,653,526	293	119,462	5,820	1,217,676	14	1,926	833	745,702	74	60,847	152	68,364	149	65,626
		11,552	4,535,491	265	114,616	6,129	3,153,401	172	69,241	5,052	1,081,875	15	2,615	301	267,765	23	18,722	70	32,450	55	24,038
		16,464	6,842,098	477	217,422	9,424	4,816,938	322	139,307	6,376	1,469,608	20	3,635	567	510,011	37	30,424	97	45,541	98	44,057
徳 香 愛 高 福	川 岐 媛 媛 媛	33,716	13,907,328	691	322,657	17,360	9,371,028	440	192,211	15,080	3,445,383	63	11,849	1,163	1,038,716	93	77,034	113	52,202	95	41,563
		40,102	16,491,078	697	352,627	19,365	10,925,001	363	168,267	19,523	4,613,573	48	11,297	1,023	866,800	132	106,873	191	85,703	154	66,190
		23,100	9,978,819	495	236,235	12,171	6,836,970	309	139,250	10,078	2,441,542	32	6,298	725	642,881	61	51,096	126	57,426	93	39,592
		14,906	5,557,287	388	161,118	8,647	3,886,424	275	105,259	5,565	1,088,105	13	2,068	597	540,210	28	22,428	97	42,549	72	31,363
佐 長 熊 大 宮	島 崎 本 本 崎	18,994	8,001,689	43																	

第10表(続) 国民年金 都道府県別年金支給状況(基礎年金)
(月末現在)

都道府県別		合 計				老 齢 基 礎 年 金				障 害 基 礎 年 金																																																																																																																																																																																																																																																																																																																																																																																																																																														
		全部・一部支給				全 部 支 給 停 止				合 計				法第30条、第30条の2、第30条の3該当																																																																																																																																																																																																																																																																																																																																																																																																																																										
										全部・一部支給		全 部 支 給 停 止		全部・一部支給		全 部 支 給 停 止																																																																																																																																																																																																																																																																																																																																																																																																																																								
		件数	年金額	件数	年金額	件数	年金額	件数	年金額	件数	年金額	件数	年金額	件数	年金額	件数	年金額																																																																																																																																																																																																																																																																																																																																																																																																																																							
		千円		千円		千円		千円		千円		千円		千円		千円																																																																																																																																																																																																																																																																																																																																																																																																																																								
平成 27 年	10月	31,160,718	21,193,433,103	546,015	347,130,436	29,289,736	19,548,981,953	287,388	164,639,397	1,786,097	1,554,849,520	127,683	104,266,165	768,243	656,992,501	84,721	68,154,967																																																																																																																																																																																																																																																																																																																																																																																																																																							
平成 28 年	11月	31,235,501	21,247,741,545	549,672	349,449,523	29,362,209	19,601,171,721	288,415	165,208,993	1,787,450	1,555,951,312	128,803	105,157,599	769,407	658,044,462	84,853	68,259,644																																																																																																																																																																																																																																																																																																																																																																																																																																							
	12月	31,309,545	21,301,728,511	552,780	351,204,428	29,431,366	19,650,717,316	289,921	166,053,826	1,791,375	1,559,367,805	128,859	105,198,860	771,587	660,014,647	84,919	68,319,346																																																																																																																																																																																																																																																																																																																																																																																																																																							
	1月	31,428,307	21,387,812,586	556,361	353,286,918	29,545,514	19,732,555,927	291,958	167,253,596	1,794,989	1,562,544,128	128,849	105,186,477	773,570	661,839,628	85,028	68,405,965																																																																																																																																																																																																																																																																																																																																																																																																																																							
	2月	31,526,054	21,459,780,664	559,633	355,119,021	29,639,233	19,800,827,066	293,866	168,364,839	1,798,067	1,565,225,177	128,694	105,050,192	775,241	663,369,355	85,046	68,416,246																																																																																																																																																																																																																																																																																																																																																																																																																																							
	3月	31,632,442	21,537,822,818	563,214	357,059,327	29,740,388	19,874,029,020	295,552	169,295,714	1,801,979	1,568,659,944	128,524	104,906,251	777,375	665,337,646	85,123	68,480,141																																																																																																																																																																																																																																																																																																																																																																																																																																							
北 海 道	青 森 県	岩 手 県	宮 城 県	山 形 県	福 島 県	茨 城 県	栃 木 県	群 馬 県	埼 千 道	東 京 都	神 奈 川 県	新 潟 県	富 山 県	石 川 県	福 井 県	山 梨 県	岐 阜 県	静 岡 県	愛 知 県	重 慶 県	滋 賀 県	京 都 府	大 阪 府	兵 庫 県	名 古 市	和 歌 山 県	鳥 取 県	島 根 県	岡 山 県	山 陽 道	山 口 県	徳 島 県	香 川 県	愛 媛 県	高 知 県	高 岡 県	佐 賀 県	長 崎 県	熊 本 県	大 分 県	宮 崎 県	鹿 児 島 県	沖 縄 県	の 他																																																																																																																																																																																																																																																																																																																																																																																																												

第10表(続) 国民年金 都道府県別年金支給状況(基礎年金)

都道府県別	障 害 基 礎 年 金				遺 族 基 礎 年 金			
	法第30条の4、附則第25条該当				合 計			
	全部・一部支給		全 部 支 給 停 止		全部・一部支給		全 部 支 給 停 止	
	件数	年金額	件数	年金額	件数	年金額	件数	年金額
	千円		千円		千円		千円	
平成 27 年10月	1,017,854	897,857,020	42,962	36,111,199	84,885	89,601,630	130,944	78,224,874
11月	1,018,043	897,906,850	43,950	36,897,955	85,842	90,618,511	132,454	79,082,931
12月	1,019,788	899,353,158	43,940	36,879,514	86,804	91,643,389	134,000	79,951,743
平成 28 年 1月	1,021,419	900,704,500	43,821	36,780,512	87,804	92,712,531	135,554	80,846,845
2月	1,022,826	901,855,823	43,648	36,633,946	88,754	93,728,420	137,073	81,703,990
3月	1,024,604	903,322,298	43,401	36,426,110	90,075	95,133,854	139,138	82,857,362
北 海 道	60,977	53,067,147	1,990	1,664,409	4,007	4,209,365	6,096	3,630,198
青 島 森	15,069	13,503,451	369	310,457	1,280	1,343,112	1,910	1,137,654
岩 手 手	14,678	13,356,904	480	405,982	1,324	1,374,093	2,126	1,243,923
宮 城 城	18,892	16,789,180	722	611,776	2,115	2,214,427	3,229	1,923,656
秋 田 田	10,930	9,662,970	327	275,739	910	957,593	1,403	850,638
山 形 形	10,813	9,597,751	417	350,566	893	941,217	1,463	889,204
福 島 島	18,124	15,957,865	614	520,451	1,726	1,834,984	2,812	1,639,482
茨 城 城	20,516	18,253,452	795	662,732	2,230	2,355,144	3,432	2,028,445
栃 木 木	16,347	14,592,421	628	533,164	1,486	1,562,932	2,263	1,358,133
群 馬 馬	15,942	14,578,754	592	498,325	1,481	1,585,601	2,332	1,386,400
埼 玉 玉	41,487	35,932,450	2,008	1,659,058	4,780	5,075,996	7,205	4,377,580
千 葉 葉	38,546	34,162,641	1,486	1,241,944	4,094	4,337,779	6,181	3,749,818
東 京 京	80,219	70,520,586	4,929	4,121,701	6,992	7,385,257	10,629	6,554,163
神 奈 奈	58,663	51,325,973	2,065	1,747,438	5,302	5,610,997	8,139	4,942,759
新 潟 潟	21,965	19,174,047	836	704,980	1,894	1,998,665	2,983	1,784,652
富 山 山	9,141	8,064,903	367	307,865	823	876,808	1,386	825,525
石 川 川	9,969	8,743,040	468	393,938	838	889,367	1,346	794,719
福 井 井	7,230	6,273,390	332	283,527	629	667,175	1,001	583,241
山 梨 梨	7,625	6,740,602	266	225,474	695	734,259	1,074	638,289
長 野 野	20,099	17,639,106	798	672,101	1,635	1,749,088	2,587	1,539,992
岐 阜 阜	15,502	13,666,523	739	619,009	1,562	1,649,201	2,432	1,441,045
静 岡 岡	29,180	25,447,171	1,209	1,001,656	2,652	2,824,359	4,199	2,487,890
愛 知 知	43,662	37,873,254	2,064	1,728,394	4,909	5,252,888	7,747	4,617,030
三 重 重	15,086	13,369,593	500	422,668	1,242	1,321,516	1,997	1,172,786
滋 賀 賀	10,518	9,261,059	485	404,905	1,008	1,072,765	1,636	945,050
京 都 都	22,116	19,529,379	984	832,635	1,691	1,771,822	2,584	1,520,862
大 阪 阪	68,273	60,675,499	3,140	2,641,764	5,777	6,061,082	8,569	5,096,918
兵 庫 庫	40,072	35,295,184	2,497	2,049,392	3,917	4,149,354	5,967	3,559,399
神 奈 奈	10,627	9,455,971	481	410,038	971	1,031,028	1,459	870,489
和 歌 歌	10,390	9,310,836	374	317,479	744	784,437	1,136	667,898
鳥 取 取	6,012	5,226,092	218	185,644	432	456,835	685	399,300
島 根 根	8,456	7,526,136	284	241,692	522	555,363	865	506,809
岡 山 山	16,638	14,775,393	741	631,716	1,383	1,494,000	2,258	1,304,216
広 島 島	22,418	19,453,881	1,133	948,953	1,956	2,059,328	3,049	1,802,247
山 口 口	12,656	11,374,170	582	494,312	1,059	1,110,839	1,610	950,491
徳 島 島	8,916	8,116,189	321	276,134	561	578,691	823	491,016
香 川 川	8,241	7,303,482	443	372,039	718	762,175	1,154	680,820
愛 媛 媛	15,244	13,470,131	452	383,787	1,115	1,157,221	1,666	997,918
高 知 知	8,750	7,589,724	324	271,661	547	554,937	800	480,258
福 岡 岡	44,073	38,975,909	1,844	1,550,206	3,682	3,878,329	5,625	3,307,924
佐 賀 賀	8,616	7,581,768	379	317,149	756	803,620	1,270	727,971
長 崎 崎	16,536	14,742,354	636	535,867	1,222	1,280,834	1,888	1,108,828
熊 本 本	20,247	18,054,482	695	591,493	1,390	1,461,986	2,186	1,256,479
大 分 分	12,105	10,682,093	453	383,289	805	843,851	1,246	727,586
宮 崎 崎	13,270	11,738,634	419	353,715	965	1,012,239	1,546	888,833
鹿 児 島	21,168	18,618,298	893	750,193	1,424	1,495,081	2,300	1,320,401
沖 縄 縄	18,599	16,271,684	614	511,867	1,382	1,428,828	2,111	1,177,134
そ の 他	1	*	8	6,826	549	577,392	733	471,297

第11表 国民年金 都道府県別年金受給権者状況及び支給状況（老齢福祉年金）

都道府県別	月 末 現 在		新 規 裁 定		失 権		月 末 現 在 支 給 状 況 内 訳						
							全部支給		一部支給停止			全部支給停止	
	件 数	年金額	件 数	年金額	件 数	年金額	件 数	年金額	件 数	支給年額	停止年額	件 数	停止年額
		千円		千円		千円		千円		千円	千円		千円
平成 27 年10月	1,371	547,989	-	-	40	15,988	456	182,263	93	17,982	19,190	822	328,553
11月	1,346	537,996	-	-	25	9,993	439	175,468	91	17,760	18,613	816	326,155
12月	1,314	525,206	-	-	32	12,790	425	169,873	88	17,095	18,079	801	320,160
平成 28 年 1月	1,271	508,019	-	-	43	17,187	403	161,079	87	16,781	17,993	781	312,166
2月	1,239	495,228	-	-	32	12,790	383	153,085	85	16,200	17,775	771	308,169
3月	1,190	475,643	-	-	49	19,585	366	146,290	81	15,389	16,987	743	296,977
北 海 道	93	37,172	-	-	1	*	16	6,395	1	*	*	76	30,377
青 森 県	5	1,999	-	-	-	-	3	1,199	2	*	*	-	-
岩 手 県	6	2,398	-	-	-	-	6	2,398	-	-	-	-	-
宮 城 県	9	3,597	-	-	-	-	7	2,798	-	-	-	2	*
秋 田 県	4	1,599	-	-	-	-	2	*	1	*	*	1	*
山 形 県	21	8,394	-	-	2	*	8	3,198	2	*	*	11	4,397
福 島 県	12	4,796	-	-	2	*	5	1,999	-	-	-	7	2,798
茨 城 県	20	7,994	-	-	1	*	10	3,997	2	*	*	8	3,198
栃 木 県	8	3,198	-	-	-	-	4	1,599	-	-	-	4	1,599
群 馬 県	4	1,599	-	-	1	*	2	*	-	-	-	2	*
埼 玉 県	14	5,596	-	-	-	-	7	2,798	-	-	-	7	2,798
千 葉 県	29	11,591	-	-	-	-	18	7,195	5	834	1,164	6	2,398
東 京 都	311	124,307	-	-	2	*	23	9,193	6	1,220	1,178	282	112,715
神 奈 川 県	121	48,364	-	-	2	*	16	6,395	1	*	*	104	41,569
新 潟 県	17	6,795	-	-	-	-	10	3,997	2	*	*	5	1,999
富 山 県	4	1,599	-	-	-	-	2	*	1	*	*	1	*
石 川 県	15	5,996	-	-	-	-	4	1,599	3	731	468	8	3,198
福 井 県	3	1,199	-	-	2	*	2	*	1	*	*	-	-
山 梨 県	6	2,398	-	-	1	*	4	1,599	2	*	*	-	-
長 野 県	42	16,787	-	-	-	-	10	3,997	5	592	1,406	27	10,792
岐 玉 県	7	2,798	-	-	-	-	4	1,599	2	*	*	1	*
静 岡 県	8	3,198	-	-	1	*	2	*	4	642	957	2	*
愛 知 県	18	7,195	-	-	2	*	7	2,798	5	1,123	875	6	2,398
三 重 県	11	4,397	-	-	1	*	6	2,398	-	-	-	5	1,999
滋 賀 県	18	7,195	-	-	-	-	13	5,196	-	-	-	5	1,999
京 都 府	13	5,196	-	-	2	*	6	2,398	1	*	*	6	2,398
大 阪 府	35	13,990	-	-	-	-	22	8,793	4	472	1,127	9	3,597
兵 庫 県	40	15,988	-	-	2	*	20	7,994	6	1,025	1,373	14	5,596
奈 良 県	10	3,997	-	-	-	-	3	1,199	1	*	*	6	2,398
和 歌 山 県	13	5,196	-	-	1	*	9	3,597	-	-	-	4	1,599
鳥 取 県	5	1,999	-	-	-	-	1	*	2	*	*	2	*
島 根 県	5	1,999	-	-	-	-	3	1,199	-	-	-	2	*
岡 山 県	25	9,993	-	-	-	-	4	1,599	2	*	*	19	7,594
広 島 県	20	7,994	-	-	-	-	7	2,798	4	358	1,240	9	3,597
山 口 県	23	9,193	-	-	-	-	2	*	-	-	-	21	8,394
徳 島 県	7	2,798	-	-	-	-	4	1,599	1	*	*	2	*
香 川 県	16	6,395	-	-	-	-	7	2,798	2	*	*	7	2,798
愛 媛 県	17	6,795	-	-	2	*	6	2,398	1	*	*	10	3,997
高 知 県	6	2,398	-	-	-	-	3	1,199	-	-	-	3	1,199
福 岡 県	39	15,588	-	-	9	3,597	20	7,994	3	594	605	16	6,395
佐 賀 県	6	2,398	-	-	1	*	3	1,199	-	-	-	3	1,199
長 崎 県	17	6,795	-	-	13	5,196	12	4,796	2	*	*	3	1,199
熊 本 県	11	4,397	-	-	1	*	6	2,398	1	*	*	4	1,599
大 分 県	13	5,196	-	-	-	-	9	3,597	1	*	*	3	1,199
宮 崎 県	15	5,996	-	-	-	-	10	3,997	3	801	398	2	*
鹿 児 島 県	21	8,394	-	-	-	-	8	3,198	1	*	*	12	4,796
沖 縄 県	27	10,792	-	-	-	-	10	3,997	1	*	*	16	6,395

第12表 国民年金 都道府県別一時金状況

都道府県別			死 亡 一 時 金		特 別 一 時 金	
			件 数	金 額	件 数	金 額
			千円		千円	
平成 27 年	10月		2,065	295,558	21	2,876
	11月		1,971	283,987	18	2,005
	12月		2,066	296,547	13	905
平成 28 年	1月		1,976	290,679	18	2,471
	2月		2,293	328,310	17	1,914
	3月		2,320	328,046	14	1,397
北 海 道	森 手 城 田		89	13,041	-	-
			38	5,186	1	*
			69	10,815	-	-
			56	8,004	-	-
			41	5,662	-	-
山 福 茨 栃 群	形 島 城 木 馬		32	4,349	-	-
			52	6,999	1	*
			52	6,874	-	-
			35	5,284	1	*
			70	9,434	-	-
埼 千 東 神 新	玉 葉 京 川 潟		127	17,858	-	-
			63	8,703	-	-
			184	26,132	2	*
			102	13,975	-	-
			69	8,756	1	*
富 石 福 山 長	山 川 井 梨 野		14	1,906	-	-
			22	3,024	-	-
			21	2,996	-	-
			25	3,784	-	-
			18	2,635	2	*
岐 静 愛 三 滋	阜 岡 知 重 賀		47	6,691	-	-
			68	9,677	1	*
			138	18,291	-	-
			39	5,647	-	-
			20	2,784	-	-
京 大 兵 奈 和	都 阪 庫 良 山		60	8,510	-	-
			89	12,365	-	-
			68	9,261	-	-
			18	2,652	1	*
			13	1,869	-	-
鳥 島 岡 広 山	取 根 山 島 口		18	2,744	-	-
			19	2,814	-	-
			28	3,802	-	-
			55	7,851	-	-
			28	3,944	1	*
徳 香 愛 高 福	島 川 媛 知 岡		19	2,655	-	-
			19	2,872	-	-
			25	3,742	1	*
			19	2,514	-	-
			126	18,538	-	-
佐 長 熊 大 宮	賀 崎 本 分 崎		25	4,276	-	-
			38	5,278	-	-
			39	6,023	-	-
			20	2,729	-	-
			26	3,962	1	*
鹿 児 島 沖 縄 他	島 縄 他		55	8,084	1	*
			22	3,065	-	-
			-	-	-	-

注．脱退一時金の件数は 22 件、金額は 3,079 千円である。

(参考) 厚生年金保険（被用者年金一元化後）の状況

この統計は、平成27年10月の被用者年金一元化により新たに厚生年金保険の適用対象となった、国家公務員共済組合、地方公務員共済組合及び日本私立学校振興・共済事業団（以下「共済組合等」という。）の情報を含めた統計である。

ただし、給付状況については、共済組合等で共済年金として受給権の発生した分の情報を含まない。

1. 適用状況

(1) 適用状況

[平成 28 年 3 月末現在]

	事業所数	被保険者数(人)	標準報酬月額平均 (円)
厚生年金保険 計	1,989,999	41,274,774	319,721
男子	・	26,120,270	359,355
女子	・	15,154,504	251,410
国民年金	・	25,830,240	・
合計	・	67,105,014	・
人口	・	126,980,000	・
うち20～59歳	・	62,350,000	・

注1. 事業所数について、第1号厚生年金被保険者の属する事業所は、一定の目的のもとに継続的に事業を行う場所であって、必ずしも同一区画の場所を指しているわけではなく、例えば本店と支店といった複数区画の事業所でも、一括して厚生年金保険が適用されている場合は、1事業所としている。また、第2号厚生年金被保険者の属する事業所は各共済組合支部数、第3号厚生年金被保険者の属する事業所は支部数等、第4号厚生年金被保険者の属する事業所は学校数を計上している。

2. 第1号厚生年金被保険者のうち、坑内員及び船員は全員男子とみなした。

3. 国民年金に計上している被保険者種別は、国民年金第1号被保険者（任意加入被保険者を含む）、国民年金第3号被保険者である。

4. 人口は翌月1日現在の推計人口（総務省統計局）である。

(2) 賞与支払状況

[平成 28 年 3 月末現在]

	事業所数	被保険者数(人)	標準報酬月額平均 (円)
厚生年金保険 計	73,000	2,593,061	221,984
男子	・	1,575,587	260,012
女子	・	1,017,474	163,098

注1. 事業所数について、第1号厚生年金被保険者の属する事業所は、一定の目的のもとに継続的に事業を行う場所であって、必ずしも同一区画の場所を指しているわけではなく、例えば本店と支店といった複数区画の事業所でも、一括して厚生年金保険が適用されている場合は、1事業所としている。また、第2号厚生年金被保険者の属する事業所は各共済組合支部数、第3号厚生年金被保険者の属する事業所は支部数等、第4号厚生年金被保険者の属する事業所は学校数を計上している。

2. 第1号厚生年金被保険者のうち、坑内員及び船員は全員男子とみなした。

２．受給者状況

（１）受給者数

平成 28 年 3 月末現在

(単位：人)

	総 数	老 齢 給 付		障害年金	遺 族 給 付	
		老 齢 年 金	通 算 老 齢 年 金		遺 族 年 金	通 算 遺 族 年 金
厚生年金保険 計	33,748,618	14,897,096	13,115,161	410,616	5,294,150	31,595
旧共済組合を除く	33,268,537	14,607,408	13,032,812	407,086	5,190,420	30,811
旧 法	1,539,497	596,193	482,885	42,326	387,925	30,168
新 法	31,697,081	13,997,529	12,547,555	363,433	4,788,564	・
船員保険（旧法）	31,959	13,686	2,372	1,327	13,931	643
旧共済組合 計	480,081	289,688	82,349	3,530	103,730	784
旧 法	160,723	121,436	4,523	1,482	32,498	784
新 法	319,358	168,252	77,826	2,048	71,232	・

注 1. 新法老齢厚生年金のうち、旧法の老齢年金に相当するものは「老齢年金」に、それ以外のものは「通算老齢年金」に計上している。旧共済組合の新法退職共済年金についても同様。

2. 新法老齢厚生年金の「老齢年金」、「通算老齢年金」において、平成27年10月以降に受給権の発生した者については、年金分割による譲渡みなし期間を含んだ被保険者期間にて判定している。

3. 「旧共済組合」は、厚生年金保険に統合された時点で旧 J R 共済、旧 N T T 共済、旧 J T 共済又は旧農林共済の受給権が発生していた受給者を計上している。

（２）年金総額

平成 28 年 3 月末現在

(単位：百万円)

	総 数	老 齢 給 付		障害年金	遺 族 給 付	
		老 齢 年 金	通 算 老 齢 年 金		遺 族 年 金	通 算 遺 族 年 金
厚生年金保険 計	25,921,642	17,881,177	2,393,028	300,353	5,338,713	8,370
旧共済組合を除く	25,308,925	17,414,582	2,372,863	296,830	5,216,462	8,187
旧 法	1,651,201	1,008,330	182,809	49,820	402,222	8,020
新 法	23,592,440	16,366,919	2,189,249	244,249	4,792,023	・
（別掲）基礎年金	15,595,280	8,479,343	6,836,233	203,929	75,776	・
船員保険（旧法）	65,284	39,334	806	2,761	22,216	167
旧共済組合 計	612,717	466,595	20,165	3,523	122,251	184
旧 法	309,635	266,788	2,142	2,212	38,309	184
新 法	303,082	199,807	18,022	1,312	83,942	・
（別掲）基礎年金	178,407	123,548	53,402	1,400	58	・

注 1. 新法老齢厚生年金のうち、旧法の老齢年金に相当するものは「老齢年金」に、それ以外のものは「通算老齢年金」に計上している。旧共済組合の新法退職共済年金についても同様。

2. 新法老齢厚生年金の「老齢年金」、「通算老齢年金」において、平成27年10月以降に受給権の発生した者については、年金分割による譲渡みなし期間を含んだ被保険者期間にて判定している。

3. 平成27年 9 月以前に受給権の発生した、昭和16年 4 月 2 日以降生まれの特別支給の老齢厚生年金受給者のうち、老齢基礎年金を全額繰り上げた者については、その者の当該年金の年金総額に定額部分の停止額を含まない。

4. 「旧共済組合」は、厚生年金保険に統合された時点で旧 J R 共済、旧 N T T 共済、旧 J T 共済又は旧農林共済の受給権が発生していた受給者の当該年金の年金総額を計上している。

（３）平均年金月額

平成 28 年 3 月末現在

(単位：円)

	総 数	老 齢 給 付		障害年金	遺 族 給 付	
		老 齢 年 金	通 算 老 齢 年 金		遺 族 年 金	通 算 遺 族 年 金
厚生年金保険 計	102,956	148,150	58,982	102,627	85,228	22,077
旧共済組合を除く	102,460	147,721	58,884	102,509	84,968	22,143
旧 法	89,380	140,940	31,548	98,088	86,405	22,154
新 法	103,027	147,921	59,942	102,765	84,712	・
船員保険（旧法）	170,229	239,503	28,314	173,395	132,894	21,627
旧共済組合 計	137,325	169,764	74,446	116,230	98,259	19,507
旧 法	160,543	183,079	39,473	124,363	98,235	19,507
新 法	125,640	160,154	76,478	110,345	98,270	・

注 1. 新法老齢厚生年金のうち、旧法の老齢年金に相当するものは「老齢年金」に、それ以外のものは「通算老齢年金」に計上している。旧共済組合の新法退職共済年金についても同様。

2. 新法老齢厚生年金の「老齢年金」、「通算老齢年金」において、平成27年10月以降に受給権の発生した者については、年金分割による譲渡みなし期間を含んだ被保険者期間にて判定している。

3. 平均年金月額には基礎年金月額を含む。

３．受給権者状況

（１）受給権者数

平成 28 年 3 月末現在

(単位：人)

	総 数	老 齢 給 付		障害年金	遺 族 給 付	
		老 齢 年 金	通 算 老 齢 年 金		遺 族 年 金	通 算 遺 族 年 金
厚生年金保険 計	36,048,646	15,725,199	14,047,764	594,359	5,640,454	40,870
旧共済組合を除く	35,550,239	15,432,604	13,959,121	588,524	5,529,971	40,019
旧 法	1,622,076	596,892	485,143	72,667	428,125	39,249
新 法	33,895,536	14,822,004	13,471,602	514,268	5,087,662	・
船員保険（旧法）	32,627	13,708	2,376	1,589	14,184	770
旧共済組合 計	498,407	292,595	88,643	5,835	110,483	851
旧 法	163,496	121,609	4,532	2,026	34,478	851
新 法	334,911	170,986	84,111	3,809	76,005	・

注 1. 新法老齢厚生年金のうち、旧法の老齢年金に相当するものは「老齢年金」に、それ以外のものは「通算老齢年金」に計上している。旧共済組合の新法退職共済年金についても同様。

2. 新法老齢厚生年金の「老齢年金」、「通算老齢年金」において、平成27年10月以降に受給権の発生した者については、年金分割による譲渡みなし期間を含んだ被保険者期間にて判定している。

3. 「旧共済組合」は、厚生年金保険に統合された時点で旧 J R 共済、旧 N T T 共済、旧 J T 共済又は旧農林共済の受給権が発生していた受給権者を計上している。

（２）年金総額

平成 28 年 3 月末現在

(単位：百万円)

	総 数	老 齢 給 付		障害年金	遺 族 給 付	
		老 齢 年 金	通 算 老 齢 年 金		遺 族 年 金	通 算 遺 族 年 金
厚生年金保険 計	27,162,816	18,657,031	2,555,919	452,847	5,486,267	10,751
旧共済組合を除く	26,540,230	18,188,334	2,534,560	447,405	5,359,378	10,552
旧 法	1,726,963	1,009,528	183,357	83,385	440,339	10,354
新 法	24,747,251	17,139,422	2,350,395	360,865	4,896,569	・
（別掲）基礎年金	16,261,174	8,688,752	7,206,655	238,631	127,136	・
船員保険（旧法）	66,015	39,385	807	3,155	22,470	198
旧共済組合 計	622,586	468,697	21,360	5,442	126,889	199
旧 法	312,511	267,064	2,147	2,885	40,217	199
新 法	310,075	201,633	19,213	2,558	86,672	・
（別掲）基礎年金	184,646	125,312	57,344	1,930	60	・

注 1. 新法老齢厚生年金のうち、旧法の老齢年金に相当するものは「老齢年金」に、それ以外のものは「通算老齢年金」に計上している。旧共済組合の新法退職共済年金についても同様。

2. 新法老齢厚生年金の「老齢年金」、「通算老齢年金」において、平成27年10月以降に受給権の発生した者については、年金分割による譲渡みなし期間を含んだ被保険者期間にて判定している。

3. 平成27年 9 月以前に受給権の発生した、昭和16年 4 月 2 日以降生まれの特別支給の老齢厚生年金受給権者のうち、老齢基礎年金を全額繰り上げた者については、その者の当該年金の年金総額に定額部分の停止額を含まない。

4. 「旧共済組合」は、厚生年金保険に統合された時点で旧 J R 共済、旧 N T T 共済、旧 J T 共済又は旧農林共済の受給権が発生していた受給権者の当該年金の年金総額を計上している。

（３）平均年金月額

平成 28 年 3 月末現在

(単位：円)

	総 数	老 齢 給 付		障害年金	遺 族 給 付	
		老 齢 年 金	通 算 老 齢 年 金		遺 族 年 金	通 算 遺 族 年 金
厚生年金保険 計	100,810	145,579	58,253	97,221	82,935	21,921
旧共済組合を除く	100,331	145,132	58,153	97,141	82,678	21,974
旧 法	88,722	140,942	31,495	95,624	85,711	21,985
新 法	100,821	145,213	59,118	97,144	82,286	・
船員保険（旧法）	168,611	239,427	28,316	165,438	132,018	21,425
旧共済組合 計	134,969	169,178	73,989	105,295	95,753	19,453
旧 法	159,286	183,007	39,470	118,658	97,205	19,453
新 法	123,098	159,343	75,849	98,186	95,094	・

注 1. 新法老齢厚生年金のうち、旧法の老齢年金に相当するものは「老齢年金」に、それ以外のものは「通算老齢年金」に計上している。旧共済組合の新法退職共済年金についても同様。

2. 新法老齢厚生年金の「老齢年金」、「通算老齢年金」において、平成27年10月以降に受給権の発生した者については、年金分割による譲渡みなし期間を含んだ被保険者期間にて判定している。

3. 平均年金月額には基礎年金月額を含む。

4. 障害等級別障害年金受給（権）者状況

平成 28 年 3 月末現在

	受給権者				受給者			
	件数	年金総額	(別掲) 基礎年金	平均年金月額	件数	年金総額	(別掲) 基礎年金	平均年金月額
	人	百万円	百万円	円	人	百万円	百万円	円
厚生年金保険 計	594,359	452,847	240,562	97,221	410,616	300,353	205,329	102,627
職務／公務上を除く 計	593,294	450,613	240,482	97,070	409,636	298,189	205,260	102,418
1 級	74,452	72,820	64,806	154,044	67,994	66,908	59,233	154,599
2 級	245,851	175,361	175,676	118,987	200,771	135,967	146,027	117,046
3 級	272,991	202,432	・	61,795	140,871	95,314	・	56,384
職務／公務上	1,065	2,234	79	180,998	980	2,164	68	189,845

注. 平均年金月額には、基礎年金月額を含む。