

厚生年金保険・国民年金事業の概況 (平成 28 年 7 月現在)

この統計では基本的に、被用者年金一元化により新たに厚生年金保険の適用対象となった、国家公務員共済組合、地方公務員共済組合及び日本私立学校振興・共済事業団の情報を含まない。

1. 総括

(1) 適用状況

- 平成28年7月末の国民年金と厚生年金保険（第1号）の被保険者数は、6,275万人であり、前年同月に比べて、2千人（0.0％）増加している。

表 1 制度別適用状況

	事業所数	被保険者数(人)			標準報酬月額 の平均 (円)
		総数	男子	女子	
厚生年金保険（第1号）	2,027,748	37,724,025	23,822,244	13,901,781	306,793
船員以外	2,023,399	37,671,219	23,769,438	13,901,781	306,676
一般男子	・	23,768,811	23,768,811	・	347,653
女子	・	13,901,781	・	13,901,781	236,615
坑内員	・	627	627	・	335,758
船員	4,349	52,806	52,806	・	389,868
国民年金	・	25,022,368	8,324,799	16,697,569	・
第1号	・	15,725,518	8,137,446	7,588,072	・
任意加入	・	223,164	78,775	144,389	・
第3号	・	9,073,686	108,578	8,965,108	・
合計	・	62,746,393	32,147,043	30,599,350	・

注：厚生年金保険（第1号）の被保険者のうち、坑内員及び船員は全員男子とみなした。

(2) 給付状況

- 平成28年7月末の国民年金、厚生年金保険（第1号）及び福祉年金の受給者数（同一の年金種別を除く延人数）は、4,406万人であり、前年同月に比べて、42万人（1.0％）増加している。

注：厚生年金保険（第1号）の受給（権）者とは、厚生年金保険受給（権）者全体から、共済組合等の組合員等たる厚生年金保険の被保険者期間（平成27年9月以前の共済組合等の組合員等の期間を含む）のみの者を除き、さらに、障害厚生年金受給（権）者及び短期要件分の遺族厚生年金受給（権）者について、それぞれ初診日又は死亡日に共済組合等の組合員等であった者を除いた者をいう。

表 2 制度別年金受給者数

(単位：人)

	総 数	老齢給付		障害年金	遺族給付	
		老齢年金	通算老齢年金		遺族年金	通算遺族年金
厚生年金保険（第1号） 計	33,892,422	14,934,700	13,195,945	412,076	5,319,249	30,452
旧共済組合を除く	33,422,613	14,651,498	13,114,865	408,624	5,217,935	29,691
旧 法	1,477,661	568,926	459,307	41,223	379,134	29,071
新 法	31,914,130	14,069,504	12,653,327	366,098	4,825,201	・
(再掲) 基礎あり	23,008,088	12,212,056	10,487,103	240,105	68,824	・
基礎または定額あり	23,434,127	12,529,422	10,904,705	・	・	・
基礎繰上げあり	1,874,657	495,720	1,378,937	・	・	・
基礎繰上げなし	21,559,470	12,033,702	9,525,768	・	・	・
基礎及び定額なし	3,288,704	1,540,082	1,748,622	・	・	・
船員保険（旧法）	30,822	13,068	2,231	1,303	13,600	620
旧共済組合 計	469,809	283,202	81,080	3,452	101,314	761
旧 法	155,143	117,028	4,271	1,452	31,631	761
新 法	314,666	166,174	76,809	2,000	69,683	・
(再掲) 基礎あり	237,782	164,035	72,062	1,648	37	・
国民年金 計	33,415,778	30,858,860	595,268	1,868,033	93,617	・
旧法拠出制	1,520,699	858,459	595,268	54,551	12,421	・
新法基礎年金	31,895,079	30,000,401	・	1,813,482	81,196	・
(再掲) 基礎のみ	8,142,830	6,572,943	・	1,544,108	25,779	・
福祉年金	378	378	・	・	・	・
合 計	44,062,708	33,417,847	3,232,048	2,038,356	5,344,005	30,452

- 注 1. 厚生年金保険（第1号）の受給者とは、厚生年金保険受給者全体から、共済組合等の組合員等たる厚生年金保険の被保険者期間（平成27年9月以前の共済組合等の組合員等の期間を含む）のみの者を除き、さらに、障害厚生年金受給者及び短期要件分の遺族厚生年金受給者について、それぞれ初診日又は死亡日に共済組合等の組合員等であった者を除いた者をいう。
2. 新法老齢厚生年金（第1号）のうち、旧法の老齢年金に相当するものは「老齢年金」に、それ以外のものは「通算老齢年金」に計上している。新法退職共済年金についても同様。
3. 人数の合計は、厚生年金保険（第1号）と同一の年金種別の基礎年金を併給している者の重複分を控除した数である。
4. 「旧共済組合」は、厚生年金保険に統合された時点で旧 J R 共済、旧 N T T 共済、旧 J T 共済又は旧農林共済の受給権が発生していた者をいう。
5. 「基礎あり」は、同一の年金種別の基礎年金の受給権を有する者をいう。
6. 「基礎のみ」は、同一の年金種別の厚生年金保険（第1号）（旧共済組合を除く）の受給権を有しない基礎年金受給者をいう。
7. 寡婦年金については、新法においても存続しているが、国民年金第1号被保険者であった夫の妻のみに対して適用され、基礎年金一律の給付ではないため、新法分も便宜上旧法拠出制に計上している。

○ 平成28年7月末の国民年金、厚生年金保険（第1号）及び福祉年金の受給者の年金総額は、48兆2千億円であり、前年同月に比べて、6千億円（1.3%）増加している。

注．厚生年金保険（第1号）受給（権）者の年金総額は、老齢給付及び遺族年金（長期要件）については、平成27年9月以前の厚生年金保険被保険者期間及び平成27年10月以降の第1号厚生年金被保険者期間に係る年金総額であり、平成27年10月以降に受給権が発生した障害厚生年金及び遺族厚生年金（短期要件）については、共済組合等の組合員等たる厚生年金保険の被保険者期間（平成27年9月以前の共済組合等の組合員等の期間を含む）を含めて算出した年金総額である。

表3 制度別受給者年金総額

（単位：百万円）

	総 数	老齢給付		障害年金	遺族給付	
		老齢年金	通算老齢年金		遺族年金	通算遺族年金
厚生年金保険（第1号） 計	25,821,851	17,761,157	2,396,636	300,031	5,355,943	8,086
厚生年金基金代行分除く	24,507,430	16,564,229	2,279,142	300,031	5,355,943	8,086
旧共済組合を除く	25,225,900	17,307,710	2,376,908	296,593	5,236,780	7,907
旧 法	1,580,891	957,900	173,714	48,477	393,054	7,747
厚生年金基金代行分除く	1,568,636	947,955	171,403	48,477	393,054	7,747
新 法	23,582,027	16,312,215	2,202,432	245,397	4,821,983	・
(別掲) 基礎年金	15,780,509	8,587,091	6,920,702	205,018	67,698	・
厚生年金基金代行分除く	22,279,861	15,125,232	2,087,249	245,397	4,821,983	・
船員保険(旧法)	62,981	37,595	762	2,720	21,744	161
旧共済組合 計	595,952	453,446	19,727	3,437	119,162	179
旧 法	298,242	256,624	2,020	2,162	37,257	179
新 法	297,710	196,823	17,707	1,275	81,905	・
(別掲) 基礎年金	176,293	122,129	52,762	1,365	37	・
国民年金 計	22,331,969	20,482,064	134,401	1,624,020	91,483	・
旧法拠出制	607,560	419,528	134,401	47,955	5,677	・
新法基礎年金	21,724,409	20,062,537	・	1,576,065	85,807	・
(再掲) 基礎のみ	5,507,760	4,133,880	・	1,347,282	26,598	・
福祉年金	151	151	・	・	・	・
合 計	48,153,971	38,243,372	2,531,036	1,924,051	5,447,426	8,086

注1．厚生年金保険（第1号）受給者の年金総額は、老齢給付及び遺族年金（長期要件）については、平成27年9月以前の厚生年金保険被保険者期間及び平成27年10月以降の第1号厚生年金被保険者期間に係る年金総額であり、平成27年10月以降に受給権が発生した障害厚生年金及び遺族厚生年金（短期要件）については、共済組合等の組合員等たる厚生年金保険の被保険者期間（平成27年9月以前の共済組合等の組合員等の期間を含む）を含めて算出した年金総額である。

2．年金総額には一部停止額を含む。

3．「旧共済組合」は、厚生年金保険に統合された時点で旧J R 共済、旧 N T T 共済、旧 J T 共済又は旧農林共済の受給権が発生していた者の当該年金の年金総額である。

4．「基礎のみ」は、同一の年金種別の厚生年金保険（第1号）（旧共済組合を除く）の受給権を有しない基礎年金受給者の年金総額である。

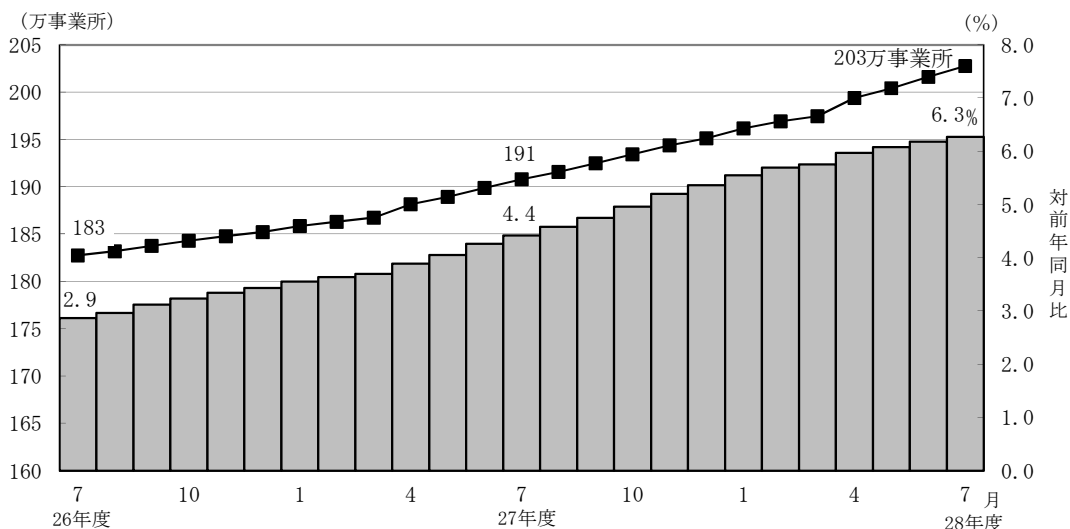
5．寡婦年金については、新法においても存続しているが、国民年金第1号被保険者であった夫の妻のみに対して適用され、基礎年金一律の給付ではないため、新法分も便宜上旧法拠出制に計上している。

2．厚生年金保険

（1）適用状況

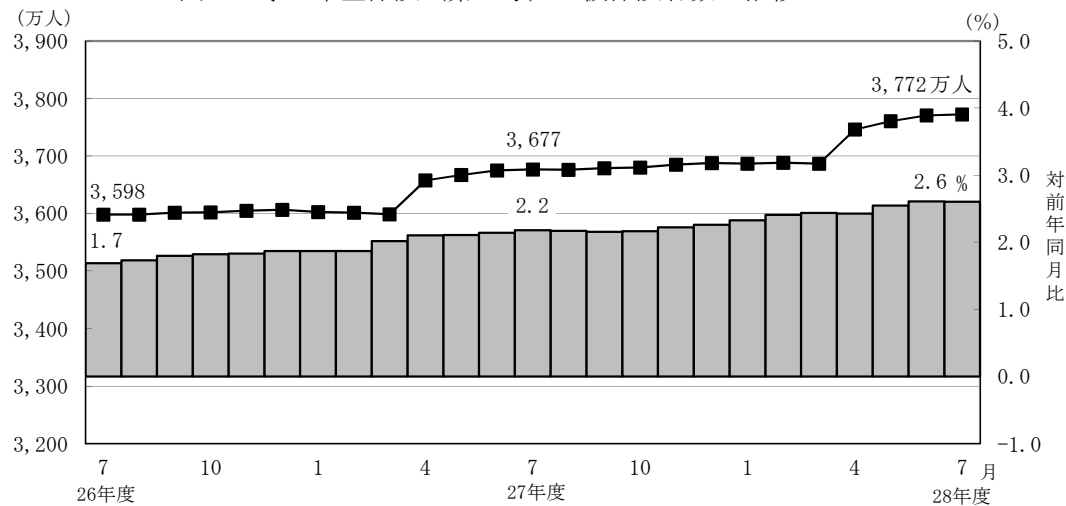
○ 平成28年7月末の厚生年金保険（第1号）の適用事業所数は203万事業所であり、前年同月に比べて12万事業所（6.3%）増加している。

図1 厚生年金保険（第1号） 適用事業所数の推移



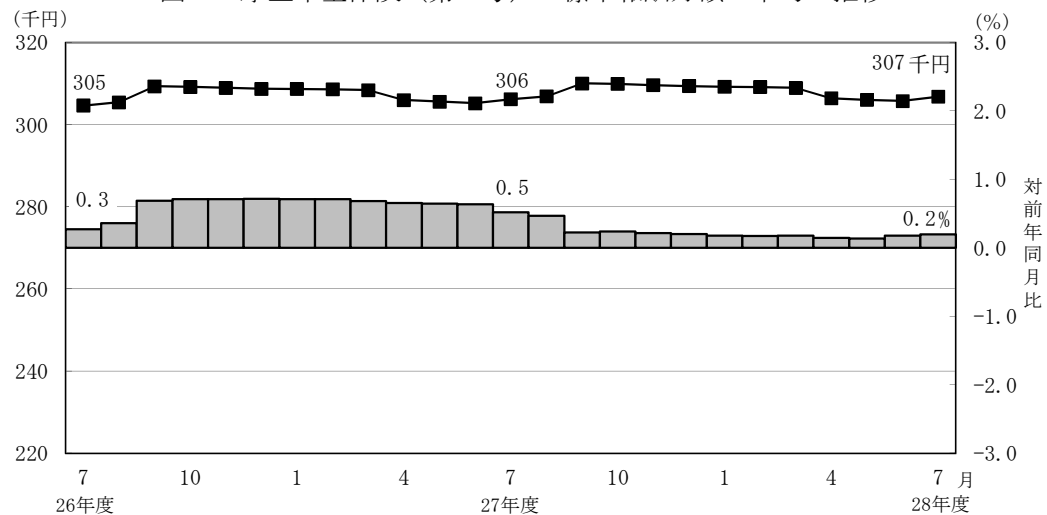
- 厚生年金保険（第1号）の被保険者数は3,772万人となっており、前年同月に比べて96万人（2.6％）増加している。内訳をみると、一般男子が2,377万人（対前年同月比48万人、2.1％増）、女子が1,390万人（対前年同月比48万人、3.6％増）、坑内員が6百人（対前年同月比37人、6.3％増）、船員が5万人（対前年同月比3百人、0.5％増）である。

図2 厚生年金保険（第1号） 被保険者数の推移



- 厚生年金保険（第1号）被保険者の標準報酬月額平均は、30万6,793円となっており、前年同月に比べて0.2％増加している。内訳をみると、一般男子は34万7,653円（対前年同月比0.1％増）、女子は23万6,615円（対前年同月比0.8％増）、坑内員は33万5,758円（対前年同月比2.1％減）、船員が38万9,868円（対前年同月比2.0％増）である。

図3 厚生年金保険（第1号） 標準報酬月額の平均の推移

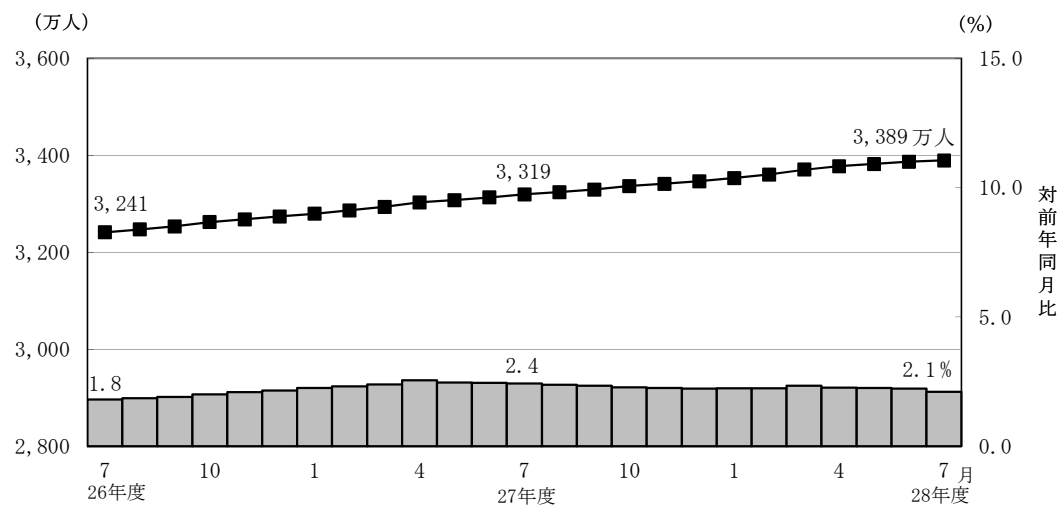


- 厚生年金保険（第1号）被保険者に係る賞与支給事業所数は40万事業所、賞与支給被保険者数は1,307万人、標準賞与額の平均は42万9,239円となっている。

（２）給付状況

- 平成28年7月末の厚生年金保険（第１号）受給者数は3,389万人（旧法厚年分148万人、新法厚年分3,191万人、旧法船保分3万人、旧共済分47万人）で、前年同月に比べて70万人（2.1％）増加している。
- 老齢給付の受給者数は2,813万人（旧法厚年分103万人、新法厚年分2,672万人、旧法船保分2万人、旧共済分36万人）で、前年同月に比べて60万人（2.2％）増加している。
- 障害給付の受給者数は41万人（旧法厚年分4万人、新法厚年分37万人、旧法船保分1千人、旧共済分3千人）で、前年同月に比べて7千人（1.7％）増加している。
- 遺族給付の受給者数は535万人（旧法厚年分41万人、新法厚年分483万人、旧法船保分1万人、旧共済分10万人）で、前年同月に比べて9万人（1.6％）増加している。

図４ 厚生年金保険（第１号） 受給者数の推移



- 平成28年7月末の厚生年金保険（第１号）の受給者に係る老齢年金の平均年金月額
は、14万7,701円となっている。

- 平成28年7月末における失業給付との調整に該当する厚生年金保険（第1号）の受給権者数は6万人、高年齢雇用継続給付との併給調整に該当する受給権者数は30万人となっている。

表4 雇用保険の給付と厚生年金保険（第1号）の受給権者に係る老齢厚生年金との調整

		失 業 給 付								
		件数（人）			総停止年金額（千円）			平均停止月額（円）		
		計	老齢相当	通老相当	計	老齢相当	通老相当	計	老齢相当	通老相当
平成 28 年	2 月	51,231	35,075	16,156	32,037,815	28,883,512	3,154,303	52,113	68,623	16,270
	3 月	51,283	35,080	16,203	31,803,391	28,669,688	3,133,703	51,680	68,105	16,117
	4 月	49,733	33,832	15,901	30,810,209	27,724,899	3,085,309	51,626	68,291	16,169
	5 月	57,592	39,530	18,062	36,079,392	32,501,785	3,577,607	52,205	68,517	16,506
	6 月	61,789	41,868	19,921	38,187,276	34,276,145	3,911,130	51,502	68,223	16,361
	7 月	61,823	41,503	20,320	38,011,545	34,008,651	4,002,895	51,237	68,286	16,416

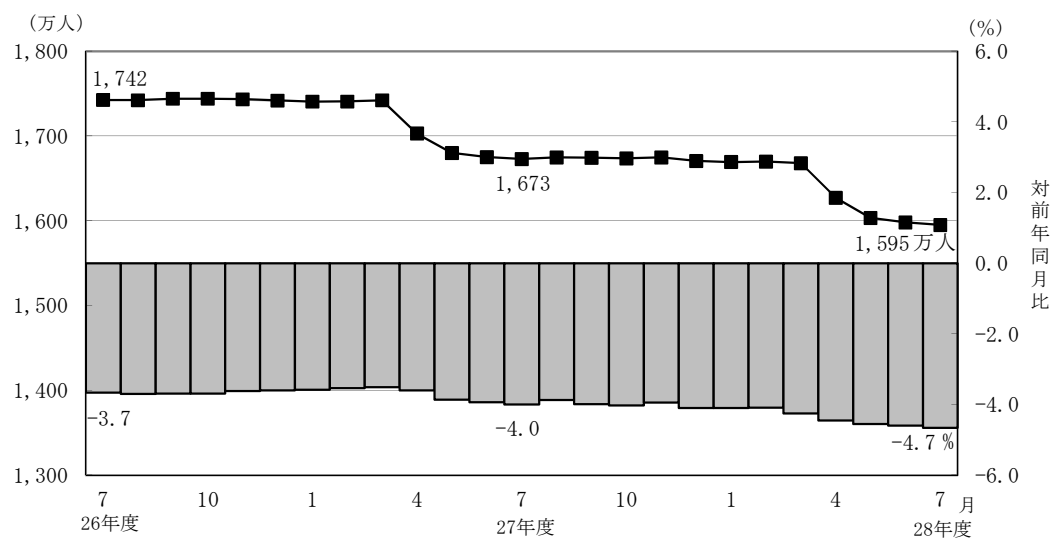
		高 年 齢 雇 用 継 続 給 付								
		件数（人）			高年齢雇用継続給付による停止総額（千円）			平均停止月額（円）		
		計	老齢相当	通老相当	計	老齢相当	通老相当	計	老齢相当	通老相当
平成 28 年	2 月	308,047	297,314	10,733	39,285,678	38,241,150	1,044,528	10,628	10,719	8,110
	3 月	310,149	299,177	10,972	39,529,831	38,457,767	1,072,064	10,621	10,712	8,142
	4 月	310,958	299,961	10,997	39,642,830	38,566,161	1,076,670	10,624	10,714	8,159
	5 月	300,557	289,880	10,677	38,306,732	37,270,003	1,036,729	10,621	10,714	8,092
	6 月	301,184	290,665	10,519	38,521,318	37,488,047	1,033,271	10,658	10,748	8,186
	7 月	303,016	292,261	10,755	38,705,974	37,647,482	1,058,492	10,645	10,735	8,202

3. 国民年金

(1) 適用状況

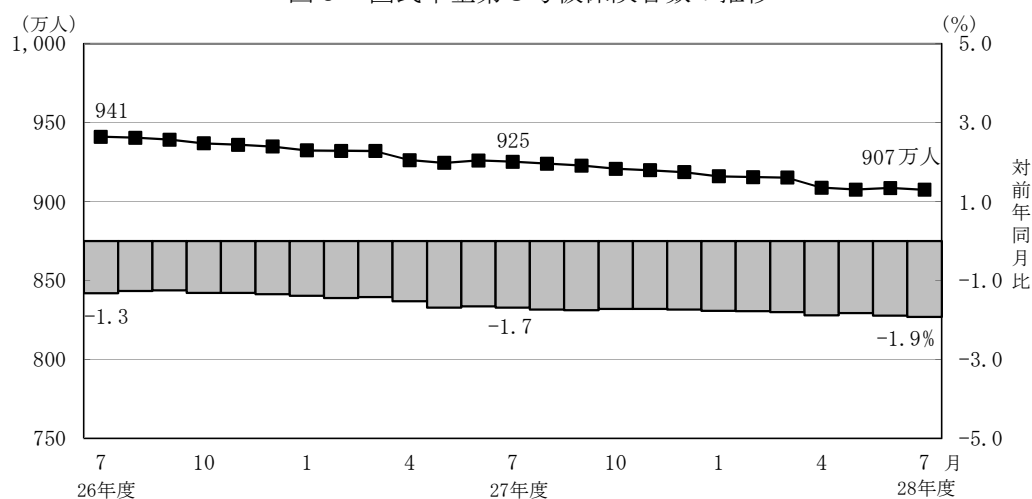
- 平成28年7月末の第1号被保険者数（任意加入被保険者を含む。）は、1,595万人となっており、前年同月に比べて78万人（4.7%）減少している。内訳をみると、男子は822万人（対前年同月比38万人、4.5%減）、女子は773万人（対前年同月比39万人、4.8%減）である。

図5 国民年金第1号被保険者数（任意加入を含む）の推移



- 第3号被保険者数は907万人となっており、前年同月に比べて18万人（1.9%）減少している。内訳をみると、男子は11万人（対前年同月比1千人、1.1%減）、女子は897万人（対前年同月比18万人、1.9%減）となっている。

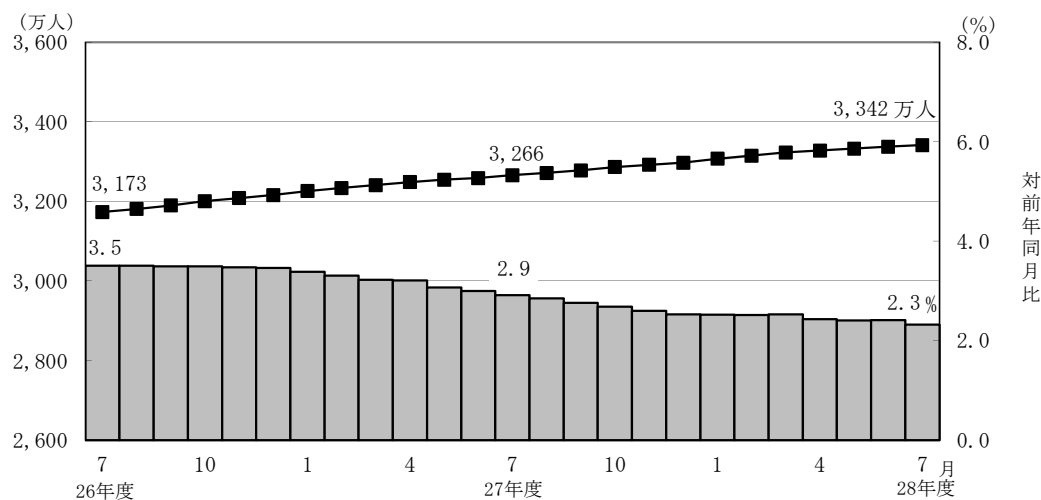
図6 国民年金第3号被保険者数の推移



(2) 給付状況

- 平成28年7月末の国民年金受給者数は3,342万人（旧法拠出制152万人、基礎年金3,190万人）で、前年同月に比べて76万人（2.3%）増加している。
- 老齢給付の受給者数は3,145万人（旧法拠出制145万人、基礎年金3,000万人）で、前年同月に比べて73万人（2.4%）増加している。
- 障害給付の受給者数は187万人（旧法拠出制5万人、基礎年金181万人）で、前年同月に比べて3万人（1.7%）増加している。
- 遺族給付の受給者数は9万人（旧法拠出制1万人、基礎年金8万人）で、前年同月に比べて2千人（2.3%）減少している。

図7 国民年金受給者数の推移



- 国民年金の老齢年金受給者の平均年金月額、平成28年7月末で5万5,311円となっている。

老齢年金の新規裁定者（受給者）の平均年金月額は、5万1,396円となっている。

- 旧法老齢年金受給権者及び同一の年金種別の厚生年金保険（第1号）（旧共済組合を除く）の受給権を有しない老齢基礎年金受給権者について繰上げ受給の状況をみると、7月は新規裁定者1万2千人のうち繰上げ受給権者が1千人となっており、繰り上げ受給率は10.4%である。なお、平成27年度新規裁定者の繰上げ受給率は10.9%となっている。

第 1 表 制度別適用状況

[平成 28 年 7 月末現在]

	事業所数	被保険者数(人)			標準報酬月額 の平均 (円)
		総数	男子	女子	
厚生年金保険 (第 1 号)	2,027,748	37,724,025	23,822,244	13,901,781	306,793
船員以外	2,023,399	37,671,219	23,769,438	13,901,781	306,676
一般男子	・	23,768,811	23,768,811	・	347,653
女子	・	13,901,781	・	13,901,781	236,615
坑内員	・	627	627	・	335,758
船員	4,349	52,806	52,806	・	389,868
国民年金	・	25,022,368	8,324,799	16,697,569	・
第 1 号	・	15,725,518	8,137,446	7,588,072	・
任意加入	・	223,164	78,775	144,389	・
第 3 号	・	9,073,686	108,578	8,965,108	・
合計	・	62,746,393	32,147,043	30,599,350	・

注. 厚生年金保険 (第 1 号) の被保険者のうち、坑内員及び船員は全員男子とみなした。

賞与支払状況

[平成 28 年 7 月末現在]

	事業所数	被保険者数(人)			標準賞与額 の平均 (円)
		総数	男子	女子	
厚生年金保険 (第 1 号)	399,225	13,067,456	8,492,711	4,574,745	429,239
船員以外	398,181	13,048,112	8,473,367	4,574,745	429,098
一般男子	・	8,473,249	8,473,249	・	504,114
女子	・	4,574,745	・	4,574,745	290,154
坑内員	・	118	118	・	472,881
船員	1,044	19,344	19,344	・	524,206

注. 厚生年金保険 (第 1 号) の被保険者のうち、坑内員及び船員は全員男子とみなした。

第2表 国民年金保険料収入状況

平成 28 年 7 月収納分

	件数	金額
	(件)	(千円)
保 険 料 収 入	868,195	52,557,509
現 年 度 収 入	626,930	45,553,630
過 年 度 収 入	241,265	7,003,879
歳 入 代 理 店 等	865,539	19,675,909
一 般 保 険 料	779,039	13,564,515
前 納 保 険 料	28,173	3,685,396
追 納 保 険 料	43,311	2,054,535
後 納 保 険 料	9,844	345,349
特 定 保 険 料	497	15,590
特 例 保 険 料	56	2,405
特 定 付 加 保 険 料	4,619	8,120
納 付 受 託 機 関	2,656	32,881,599

- 注1. 納付受託機関については、一般、前納、追納、後納、特定、特例及び特定付加保険料に係る内訳がない。
2. 特定保険料とは、第3号被保険者記録不整合期間であって、記録の訂正がなされたときにおいて保険料を徴収する権利が時効によって消滅した期間のうち、過去10年以内の期間（60歳以上の者については、50歳から60歳であった期間）について納付することができる保険料である。
3. 特例保険料とは、年金事務所等で事務処理を誤ったことにより、国民年金保険料等の納付ができなかったことを申出し、承認されると納付できる保険料である。
4. 特定付加保険料とは、過去、納付期限までに納めなかったことにより、納付することができなかった付加保険料を、申出により過去10年間さかのぼって納付できる保険料である。

第3表 制度別年金受給者数

ア. 平成 28 年 7 月末現在

(単位：人)

	総 数	老齢給付		障害年金	遺族給付	
		老齢年金	通算老齢年金		遺族年金	通算遺族年金
厚生年金保険（第1号） 計	33,892,422	14,934,700	13,195,945	412,076	5,319,249	30,452
旧共済組合を除く	33,422,613	14,651,498	13,114,865	408,624	5,217,935	29,691
旧 法	1,477,661	568,926	459,307	41,223	379,134	29,071
新 法	31,914,130	14,069,504	12,653,327	366,098	4,825,201	・
（再掲）基礎あり	23,008,088	12,212,056	10,487,103	240,105	68,824	・
基礎または定額あり	23,434,127	12,529,422	10,904,705	・	・	・
基礎繰上げあり	1,874,657	495,720	1,378,937	・	・	・
基礎繰上げなし	21,559,470	12,033,702	9,525,768	・	・	・
基礎及び定額なし	3,288,704	1,540,082	1,748,622	・	・	・
船員保険（旧法）	30,822	13,068	2,231	1,303	13,600	620
旧共済組合 計	469,809	283,202	81,080	3,452	101,314	761
旧 法	155,143	117,028	4,271	1,452	31,631	761
新 法	314,666	166,174	76,809	2,000	69,683	・
（再掲）基礎あり	237,782	164,035	72,062	1,648	37	・
国民年金 計	33,415,778	30,858,860	595,268	1,868,033	93,617	・
旧法拋出制	1,520,699	858,459	595,268	54,551	12,421	・
新法基礎年金	31,895,079	30,000,401	・	1,813,482	81,196	・
（再掲）基礎のみ	8,142,830	6,572,943	・	1,544,108	25,779	・
福祉年金	378	378	・	・	・	・
合 計	44,062,708	33,417,847	3,232,048	2,038,356	5,344,005	30,452

- 注1. 厚生年金保険（第1号）受給者とは、厚生年金保険受給者全体から、共済組合等の組合員等たる厚生年金保険の被保険者期間（平成27年9月以前の共済組合等の組合員等の期間を含む）のみの者を除き、さらに、障害厚生年金受給者及び短期要件分の遺族厚生年金受給者について、それぞれ初診日又は死亡日に共済組合等の組合員等であった者を除いた者をいう。
2. 新法老齢厚生年金（第1号）のうち、旧法の老齢年金に相当するものは「老齢年金」に、それ以外のものは「通算老齢年金」に計上している。新法退職共済年金についても同様。
3. 人数の合計は、厚生年金保険（第1号）と同一の年金種別の基礎年金を併給している者の重複分を控除した数である。
4. 「旧共済組合」は、厚生年金保険に統合された時点で旧 J R 共済、旧 N T T 共済、旧 J T 共済又は旧農林共済の受給権が発生していた者をいう。
5. 「基礎あり」は、同一の年金種別の基礎年金の受給権を有する者をいう。
6. 「基礎のみ」は、同一の年金種別の厚生年金保険（第1号）（旧共済組合を除く）の受給権を有しない基礎年金受給者をいう。
7. 寡婦年金については、新法においても存続しているが、第1号被保険者であった夫の妻のみに対して適用され、基礎年金一律の給付ではないため、新法分も便宜上旧法拋出制に計上している。

イ. 平成 28 年 7 月新規裁定

(単位：人)

	総 数	老齢給付		障害年金	遺族給付	
		老齢年金	通算老齢年金		遺族年金	通算遺族年金
厚生年金保険（第1号） 計	87,209	15,403	43,038	2,860	25,907	1
旧共済組合を除く	87,187	15,403	43,019	2,858	25,906	1
旧 法	247	17	226	3	-	1
新 法	86,933	15,381	42,791	2,855	25,906	・
（再掲）基礎あり	12,985	3,204	7,378	1,477	926	・
基礎または定額あり	12,585	3,650	8,935	・	・	・
基礎繰上げあり	2,554	950	1,604	・	・	・
基礎繰上げなし	10,031	2,700	7,331	・	・	・
基礎及び定額なし	45,587	11,731	33,856	・	・	・
船員保険（旧法）	7	5	2	-	-	-
旧共済組合 計	22	-	19	2	1	-
旧 法	1	-	1	-	-	-
新 法	21	-	18	2	1	・
（再掲）基礎あり	4	-	3	1	-	・
国民年金 計	30,548	22,694	71	6,673	1,110	・
旧法拋出制	105	2	71	3	29	・
新法基礎年金	30,443	22,692	・	6,670	1,081	・
（再掲）基礎のみ	17,615	12,036	・	5,187	392	・
福祉年金	-	-	・	・	・	・
合 計	104,768	34,893	35,728	8,055	26,091	1

- 注1. 厚生年金保険（第1号）受給者とは、厚生年金保険受給者全体から、共済組合等の組合員等たる厚生年金保険の被保険者期間（平成27年9月以前の共済組合等の組合員等の期間を含む）のみの者を除き、さらに、障害厚生年金受給者及び短期要件分の遺族厚生年金受給者について、それぞれ初診日又は死亡日に共済組合等の組合員等であった者を除いた者をいう。
2. 新法老齢厚生年金（第1号）のうち、旧法の老齢年金に相当するものは「老齢年金」に、それ以外のものは「通算老齢年金」に計上している。新法退職共済年金についても同様。
3. 人数の合計は、厚生年金保険（第1号）と同一の年金種別の基礎年金を併給している者の重複分を控除した数である。
4. 「旧共済組合」は、厚生年金保険に統合された時点で旧 J R 共済、旧 N T T 共済、旧 J T 共済又は旧農林共済の受給権が発生していた者をいう。
5. 「基礎あり」は、同一の年金種別の基礎年金の受給権を有する者をいう。
6. 「基礎のみ」は、同一の年金種別の厚生年金保険（第1号）（旧共済組合を除く）の受給権を有しない基礎年金受給者をいう。
7. 寡婦年金については、新法においても存続しているが、第1号被保険者であった夫の妻のみに対して適用され、基礎年金一律の給付ではないため、新法分も便宜上旧法拋出制に計上している。

第 4 表 制度別受給者年金総額

平成 28 年 7 月末現在

(単位：百万円)

	総 数	老齢給付		障害年金	遺族給付	
		老齢年金	通算老齢年金		遺族年金	通算遺族年金
厚生年金保険（第 1 号） 計	25,821,851	17,761,157	2,396,636	300,031	5,355,943	8,086
厚生年金基金代行分除く	24,507,430	16,564,229	2,279,142	300,031	5,355,943	8,086
旧共済組合を除く	25,225,900	17,307,710	2,376,908	296,593	5,236,780	7,907
旧 法	1,580,891	957,900	173,714	48,477	393,054	7,747
厚生年金基金代行分除く	1,568,636	947,955	171,403	48,477	393,054	7,747
新 法	23,582,027	16,312,215	2,202,432	245,397	4,821,983	・
(別掲) 基礎年金	15,780,509	8,587,091	6,920,702	205,018	67,698	・
厚生年金基金代行分除く	22,279,861	15,125,232	2,087,249	245,397	4,821,983	・
船員保険（旧法）	62,981	37,595	762	2,720	21,744	161
旧共済組合 計	595,952	453,446	19,727	3,437	119,162	179
旧 法	298,242	256,624	2,020	2,162	37,257	179
新 法	297,710	196,823	17,707	1,275	81,905	・
(別掲) 基礎年金	176,293	122,129	52,762	1,365	37	・
国民年金 計	22,331,969	20,482,064	134,401	1,624,020	91,483	・
旧法拠出制	607,560	419,528	134,401	47,955	5,677	・
新法基礎年金	21,724,409	20,062,537	・	1,576,065	85,807	・
(再掲) 基礎のみ	5,507,760	4,133,880	・	1,347,282	26,598	・
福祉年金	151	151	・	・	・	・
合 計	48,153,971	38,243,372	2,531,036	1,924,051	5,447,426	8,086

注 1. 厚生年金保険（第 1 号）受給者の年金総額は、老齢給付及び遺族年金（長期要件）については、平成27年 9 月以前の厚生年金保険被保険者期間及び平成27年10月以降の第 1 号厚生年金被保険者期間に係る年金総額であり、平成27年10月以降に受給権が発生した障害厚生年金及び遺族厚生年金（短期要件）については、共済組合等の組合員等たる厚生年金保険の被保険者期間（平成27年 9 月以前の共済組合等の組合員等の期間を含む）を含めて算出した年金総額である。

2. 年金総額には一部停止額を含む。

3. 「旧共済組合」は、厚生年金保険に統合された時点で旧 J R 共済、旧 N T T 共済、旧 J T 共済又は旧農林共済の受給権が発生していた者の当該年金の年金総額である。

4. 「基礎のみ」は、同一の年金種別の厚生年金保険（第 1 号）（旧共済組合を除く）の受給権を有しない基礎年金受給者の年金総額である。

5. 寡婦年金については、新法においても存続しているが、第 1 号被保険者であった夫の妻のみに対して適用され、基礎年金一律の給付ではないため、新法分も便宜上旧法拠出制に計上している。

第 5 表 制度別受給者平均年金月額

ア. 平成 28 年 7 月末現在

(単位：円)

	総 数	老齢給付		障害年金	遺族給付	
		老齢年金	通算老齢年金		遺族年金	通算遺族年金
厚生年金保険（第 1 号） 計	102,724	147,701	59,173	102,411	84,969	22,127
厚生年金基金代行分除く	99,492	141,022	58,431	102,411	84,969	22,127
旧共済組合を除く	102,242	147,282	59,078	102,297	84,715	22,193
旧 法	89,155	140,308	31,517	97,997	86,393	22,206
厚生年金基金代行分除く	88,464	138,852	31,098	97,997	86,393	22,206
新 法	102,782	147,478	60,084	102,526	84,447	・
厚生年金基金代行分除く	99,382	140,448	59,325	102,526	84,447	・
基礎または定額あり	115,142	156,411	67,725	・	・	・
基礎繰上げあり	72,608	127,435	52,898	・	・	・
基礎繰上げなし	118,841	157,605	69,872	・	・	・
基礎及び定額なし	41,639	74,804	12,430	・	・	・
船員保険（旧法）	170,283	239,742	28,458	173,948	133,234	21,584
旧共済組合 計	136,979	169,365	74,504	115,924	98,044	19,548
旧 法	160,197	182,737	39,414	124,104	98,156	19,548
新 法	125,531	159,949	76,455	109,985	97,994	・
国民年金 計	55,692	55,311	18,815	72,448	81,434	・
旧法拠出制	33,294	40,725	18,815	73,257	38,086	・
新法基礎年金	56,760	55,729	・	72,424	88,065	・
（再掲）基礎のみ	56,366	52,410	・	72,711	85,981	・
福祉年金	33,308	33,308	・	・	・	・
合 計	91,071	95,367	65,259	78,660	84,946	22,127

注. 平均年金月額には、基礎年金月額を含む。

イ. 平成 28 年 7 月新規裁定

(単位：円)

	総 数	老齢給付		障害年金	遺族給付	
		老齢年金	通算老齢年金		遺族年金	通算遺族年金
厚生年金保険（第 1 号） 計	49,563	68,740	19,386	98,202	82,926	*
厚生年金基金代行分除く	48,060	63,870	18,082	98,202	82,926	*
旧共済組合を除く	49,569	68,740	19,386	98,211	82,926	*
旧 法	22,130	124,358	13,440	99,012	－	*
厚生年金基金代行分除く	22,088	124,240	13,403	99,012	－	*
新 法	49,641	68,645	19,418	98,210	82,926	・
厚生年金基金代行分除く	48,132	63,768	18,107	98,210	82,926	・
基礎または定額あり	69,492	120,476	48,665	・	・	・
基礎繰上げあり	70,561	102,533	51,625	・	・	・
基礎繰上げなし	69,220	126,790	48,018	・	・	・
基礎及び定額なし	22,203	52,518	11,699	・	・	・
船員保険（旧法）	125,660	172,918	*	－	－	－
旧共済組合 計	27,908	－	18,206	*	*	－
旧 法	*	－	*	－	－	－
新 法	29,121	－	19,082	*	*	・
国民年金 計	56,965	51,396	12,072	71,405	86,898	・
旧法拠出制	21,057	*	12,072	65,008	37,562	・
新法基礎年金	57,089	51,398	・	71,407	88,221	・
（再掲）基礎のみ	60,999	55,770	・	71,073	88,221	・
福祉年金	－	－	・	・	・	・
合 計	51,455	59,277	13,982	80,700	83,279	*

注. 平均年金月額には、基礎年金月額を含む。

第6表 制度別年金受給権者数

ア. 平成 28 年 7 月末現在

(単位：人)

	総 数	老齢給付		障害年金	遺族給付	
		老齢年金	通算老齢年金		遺族年金	通算遺族年金
厚生年金保険（第1号） 計	36,153,908	15,741,883	14,119,271	597,195	5,656,115	39,444
旧共済組合を除く	35,665,916	15,455,792	14,031,958	591,448	5,548,102	38,616
旧 法	1,558,642	569,595	461,458	71,062	418,654	37,873
新 法	34,075,801	14,873,108	13,568,265	518,829	5,115,599	・
（再掲）基礎あり	24,128,560	12,550,367	11,136,225	296,365	145,603	・
基礎または定額あり	24,520,803	12,904,779	11,616,024	・	・	・
基礎繰上げあり	1,925,331	500,518	1,424,813	・	・	・
基礎繰上げなし	22,595,472	12,404,261	10,191,211	・	・	・
基礎及び定額なし	3,920,570	1,968,329	1,952,241	・	・	・
船員保険（旧法）	31,473	13,089	2,235	1,557	13,849	743
旧共済組合 計	487,992	286,091	87,313	5,747	108,013	828
旧 法	157,883	117,198	4,280	1,992	33,585	828
新 法	330,109	168,893	83,033	3,755	74,428	・
（再掲）基礎あり	247,188	166,657	78,128	2,366	37	・
国民年金 計	34,007,727	31,182,105	597,174	2,000,609	227,839	・
旧法拋出制	1,558,931	881,178	597,174	58,747	21,832	・
新法基礎年金	32,448,796	30,300,927	・	1,941,862	206,007	・
（再掲）基礎のみ	8,320,236	6,614,335	・	1,645,497	60,404	・
福祉年金	1,093	1,093	・	・	・	・
合 計	45,786,980	34,208,057	3,502,092	2,299,073	5,738,314	39,444

- 注1. 厚生年金保険（第1号）受給権者とは、厚生年金保険受給権者全体から、共済組合等の組合員等たる厚生年金保険の被保険者期間（平成27年9月以前の共済組合等の組合員等の期間を含む）のみの者を除き、さらに、障害厚生年金受給権者及び短期要件分の遺族厚生年金受給権者について、それぞれ初診日又は死亡日に共済組合等の組合員等であった者を除いた者をいう。
2. 新法老齢厚生年金（第1号）のうち、旧法の老齢年金に相当するものは「老齢年金」に、それ以外のものは「通算老齢年金」に計上している。新法退職共済年金についても同様。
3. 人数の合計は、厚生年金保険（第1号）と同一の年金種別の基礎年金を併給している者の重複分を控除した数である。
4. 「旧共済組合」は、厚生年金保険に統合された時点で旧 J R 共済、旧 N T T 共済、旧 J T 共済又は旧農林共済の受給権が発生していた者をいう。
5. 「基礎あり」は、同一の年金種別の基礎年金の受給権を有する者をいう。
6. 「基礎のみ」は、同一の年金種別の厚生年金保険（第1号）（旧共済組合を除く）の受給権を有しない基礎年金受給権者をいう。
7. 寡婦年金については、新法においても存続しているが、第1号被保険者であった夫の妻のみに対して適用され、基礎年金一律の給付ではないため、新法分も便宜上旧法拋出制に計上している。

イ. 平成 28 年 7 月新規裁定

(単位：人)

	総 数	老齢給付		障害年金	遺族給付	
		老齢年金	通算老齢年金		遺族年金	通算遺族年金
厚生年金保険（第1号） 計	98,888	21,941	46,643	2,941	27,362	1
旧共済組合を除く	98,864	21,941	46,624	2,939	27,359	1
旧 法	247	17	226	3	－	1
新 法	98,610	21,919	46,396	2,936	27,359	・
（再掲）基礎あり	14,081	3,258	7,428	1,511	1,884	・
基礎または定額あり	13,149	3,899	9,250	・	・	・
基礎繰上げあり	2,653	1,004	1,649	・	・	・
基礎繰上げなし	10,496	2,895	7,601	・	・	・
基礎及び定額なし	55,166	18,020	37,146	・	・	・
船員保険（旧法）	7	5	2	－	－	－
旧共済組合 計	24	－	19	2	3	－
旧 法	1	－	1	－	－	－
新 法	23	－	18	2	3	・
（再掲）基礎あり	4	－	3	1	－	・
国民年金 計	32,404	22,792	71	6,711	2,830	・
旧法拋出制	184	2	71	3	108	・
新法基礎年金	32,220	22,790	・	6,708	2,722	・
（再掲）基礎のみ	18,139	12,104	・	5,197	838	・
福祉年金	－	－	・	・	・	・
合 計	117,207	41,475	39,283	8,140	28,308	1

- 注1. 厚生年金保険（第1号）受給権者とは、厚生年金保険受給権者全体から、共済組合等の組合員等たる厚生年金保険の被保険者期間（平成27年9月以前の共済組合等の組合員等の期間を含む）のみの者を除き、さらに、障害厚生年金受給権者及び短期要件分の遺族厚生年金受給権者について、それぞれ初診日又は死亡日に共済組合等の組合員等であった者を除いた者をいう。
2. 新法老齢厚生年金（第1号）のうち、旧法の老齢年金に相当するものは「老齢年金」に、それ以外のものは「通算老齢年金」に計上している。新法退職共済年金についても同様。
3. 人数の合計は、厚生年金保険（第1号）と同一の年金種別の基礎年金を併給している者の重複分を控除した数である。
4. 「旧共済組合」は、厚生年金保険に統合された時点で旧 J R 共済、旧 N T T 共済、旧 J T 共済又は旧農林共済の受給権が発生していた者をいう。
5. 「基礎あり」は、同一の年金種別の基礎年金の受給権を有する者をいう。
6. 「基礎のみ」は、同一の年金種別の厚生年金保険（第1号）（旧共済組合を除く）の受給権を有しない基礎年金受給権者をいう。
7. 寡婦年金については、新法においても存続しているが、第1号被保険者であった夫の妻のみに対して適用され、基礎年金一律の給付ではないため、新法分も便宜上旧法拋出制に計上している。

第 7 表 制度別受給権者年金総額

平成 28 年 7 月末現在

(単位：百万円)

	総 数	老齢給付		障害年金	遺族給付	
		老齢年金	通算老齢年金		遺族年金	通算遺族年金
厚生年金保険（第 1 号） 計	27,029,780	18,506,584	2,559,164	453,277	5,500,358	10,398
厚生年金基金代行分除く	25,591,215	17,195,069	2,432,114	453,277	5,500,358	10,398
旧共済組合を除く	26,424,048	18,051,051	2,538,253	447,938	5,376,601	10,204
旧 法	1,655,251	959,041	174,237	81,426	430,533	10,014
厚生年金基金代行分除く	1,642,971	949,077	171,921	81,426	430,533	10,014
新 法	24,705,103	17,054,365	2,363,253	363,410	4,924,075	・
(別掲) 基礎年金	16,433,867	8,794,745	7,285,100	240,263	113,759	・
厚生年金基金代行分除く	23,278,819	15,752,815	2,238,519	363,410	4,924,075	・
船員保険（旧法）	63,693	37,645	763	3,101	21,994	191
旧共済組合 計	605,732	455,532	20,910	5,339	123,756	194
旧 法	301,080	256,894	2,024	2,829	39,140	194
新 法	304,652	198,638	18,886	2,511	84,617	・
(別掲) 基礎年金	182,479	123,885	56,666	1,891	37	・
国民年金 計	22,700,841	20,663,626	134,762	1,732,131	170,322	・
旧法拋出制	624,995	429,027	134,762	51,397	9,809	・
新法基礎年金	22,075,847	20,234,598	・	1,680,734	160,514	・
(再掲) 基礎のみ	5,631,661	4,154,329	・	1,430,577	46,755	・
福祉年金	437	437	・	・	・	・
合 計	49,731,058	39,170,646	2,693,926	2,185,408	5,670,680	10,398

- 注 1. 厚生年金保険（第 1 号）受給権者の年金総額は、老齢給付及び遺族年金（長期要件）については、平成 27 年 9 月以前の厚生年金保険被保険者期間及び平成 27 年 10 月以降の第 1 号厚生年金被保険者期間に係る年金総額であり、平成 27 年 10 月以降に受給権が発生した障害厚生年金及び遺族厚生年金（短期要件）については、共済組合等の組合員等たる厚生年金保険の被保険者期間（平成 27 年 9 月以前の共済組合等の組合員等の期間を含む）を含めて算出した年金総額である。
2. 「旧共済組合」は、厚生年金保険に統合された時点で旧 J R 共済、旧 N T T 共済、旧 J T 共済又は旧農林共済の受給権が発生していた者の当該年金の年金総額である。
3. 「基礎のみ」は、同一の年金種別の厚生年金保険（第 1 号）（旧共済組合を除く）の受給権を有しない基礎年金受給権者の年金総額である。
4. 寡婦年金については、新法においても存続しているが、第 1 号被保険者であった夫の妻のみに対して適用され、基礎年金一律の給付ではないため、新法分も便宜上旧法拋出制に計上している。

第 8 表 制度別受給権者平均年金月額

ア. 平成 28 年 7 月末現在

(単位：円)

	総 数	老齢給付		障害年金	遺族給付	
		老齢年金	通算老齢年金		遺族年金	通算遺族年金
厚生年金保険（第 1 号） 計	100,603	145,182	58,436	97,041	82,715	21,967
厚生年金基金代行分除く	97,287	138,239	57,686	97,041	82,715	21,967
旧共済組合を除く	100,137	144,745	58,339	96,966	82,466	22,021
旧 法	88,499	140,310	31,465	95,487	85,698	22,033
厚生年金基金代行分除く	87,842	138,853	31,047	95,487	85,698	22,033
新 法	100,607	144,831	59,258	96,961	82,067	・
厚生年金基金代行分除く	97,118	137,539	58,492	96,961	82,067	・
基礎または定額あり	113,301	154,926	67,057	・	・	・
基礎繰上げあり	72,069	127,360	52,646	・	・	・
基礎繰上げなし	116,814	156,039	69,071	・	・	・
基礎及び定額なし	45,887	78,647	12,857	・	・	・
船員保険（旧法）	168,645	239,671	28,460	165,980	132,342	21,378
旧共済組合 計	134,601	168,774	74,040	104,850	95,508	19,489
旧 法	158,915	182,664	39,411	118,341	97,116	19,489
新 法	122,972	159,136	75,825	97,693	94,783	・
国民年金 計	55,627	55,223	18,806	72,150	62,296	・
旧法拋出制	33,409	40,573	18,806	72,907	37,439	・
新法基礎年金	56,694	55,649	・	72,127	64,931	・
（再掲）基礎のみ	56,405	52,340	・	72,449	64,503	・
福祉年金	33,308	33,308	・	・	・	・
合 計	90,512	95,423	64,103	79,213	82,351	21,967

注. 平均年金月額には、基礎年金月額を含む。

イ. 平成 28 年 7 月新規裁定

(単位：円)

	総 数	老齢給付		障害年金	遺族給付	
		老齢年金	通算老齢年金		遺族年金	通算遺族年金
厚生年金保険（第 1 号） 計	50,858	73,052	19,448	98,005	81,538	*
厚生年金基金代行分除く	48,599	65,769	18,085	98,005	81,538	*
旧共済組合を除く	50,864	73,052	19,449	98,013	81,542	*
旧 法	22,130	124,358	13,440	99,012	－	*
厚生年金基金代行分除く	22,088	124,240	13,403	99,012	－	*
新 法	50,931	72,990	19,479	98,012	81,542	・
厚生年金基金代行分除く	48,666	65,700	18,109	98,012	81,542	・
基礎または定額あり	69,752	121,267	48,037	・	・	・
基礎繰上げあり	71,427	103,499	51,900	・	・	・
基礎繰上げなし	69,328	127,430	47,199	・	・	・
基礎及び定額なし	28,757	62,544	12,367	・	・	・
船員保険（旧法）	125,660	172,918	*	－	－	－
旧共済組合 計	27,338	－	18,206	*	46,085	－
旧 法	*	－	*	－	－	－
新 法	28,421	－	19,082	*	46,085	・
国民年金 計	56,415	51,413	12,072	71,373	62,340	・
旧法拋出制	28,604	*	12,072	65,008	38,346	・
新法基礎年金	56,574	51,415	・	71,376	63,292	・
（再掲）基礎のみ	60,589	55,773	・	71,065	65,181	・
福祉年金	－	－	・	・	・	・
合 計	52,335	63,061	14,522	80,869	80,889	*

注. 平均年金月額には、基礎年金月額を含む。

第9表 障害等級別障害年金受給（権）者状況

平成 28 年 7 月末現在

		受給権者				受給者			
		件数	年金総額	(別掲) 基礎年金	平均年金月額	件数	年金総額	(別掲) 基礎年金	平均年金月額
		人	百万円	百万円	円	人	百万円	百万円	円
厚生年金保険（第1号）	計	597,195	453,277	242,154	97,041	412,076	300,031	206,382	102,411
	職務／公務上を除く	596,146	451,072	242,077	96,893	411,112	297,895	206,316	102,205
	1級	74,588	72,639	65,008	153,785	68,106	66,738	59,406	154,347
	2級	247,470	175,598	177,070	118,758	201,808	135,858	146,911	116,764
	3級	274,088	202,835	・	61,670	141,198	95,300	・	56,245
	職務／公務上	1,049	2,206	77	181,334	964	2,135	66	190,312
国民年金	計	2,000,609	1,732,131	・	72,150	1,868,033	1,624,020	・	72,448
	1級	745,174	733,185	・	81,993	725,719	714,150	・	82,005
	2級	1,255,435	998,946	・	66,308	1,142,314	909,870	・	66,376

注1. 厚生年金保険（第1号）受給（権）者とは、厚生年金保険受給（権）者全体から、共済組合等の組合員等たる厚生年金保険の被保険者期間（平成27年9月以前の共済組合等の組合員等の期間を含む）のみの者を除き、さらに、障害厚生年金受給（権）者及び短期要件分の遺族厚生年金受給（権）者について、それぞれ初診日又は死亡日に共済組合等の組合員等であった者を除いた者をいう。
2. 厚生年金保険（第1号）受給（権）者の年金総額における、平成27年10月以降に受給権が発生した障害厚生年金については、共済組合等の組合員等たる厚生年金保険の被保険者期間（平成27年9月以前の共済組合等の組合員等の期間を含む）を含めて算出している。
3. 平均年金月額には、基礎年金月額を含む。

平成 28 年 7 月新規裁定

		受給権者				受給者			
		件数	年金総額	(別掲) 基礎年金	平均年金月額	件数	年金総額	(別掲) 基礎年金	平均年金月額
		人	百万円	百万円	円	人	百万円	百万円	円
厚生年金保険（第1号）	計	2,941	2,151	1,307	98,005	2,860	2,083	1,288	98,202
	職務／公務上を除く	2,941	2,151	1,307	98,005	2,860	2,083	1,288	98,202
	1級	278	265	284	164,769	277	265	283	164,957
	2級	1,229	872	1,023	128,508	1,205	847	1,004	128,053
	3級	1,434	1,014	・	58,920	1,378	970	・	58,681
	職務／公務上	-	-	-	-	-	-	-	-
国民年金	計	6,711	5,748	・	71,373	6,673	5,718	・	71,405
	1級	1,476	1,475	・	83,293	1,474	1,473	・	83,295
	2級	5,235	4,273	・	68,013	5,199	4,244	・	68,033

注1. 厚生年金保険（第1号）受給（権）者とは、厚生年金保険受給（権）者全体から、共済組合等の組合員等たる厚生年金保険の被保険者期間（平成27年9月以前の共済組合等の組合員等の期間を含む）のみの者を除き、さらに、障害厚生年金受給（権）者及び短期要件分の遺族厚生年金受給（権）者について、それぞれ初診日又は死亡日に共済組合等の組合員等であった者を除いた者をいう。
2. 厚生年金保険（第1号）受給（権）者の年金総額における、平成27年10月以降に受給権が発生した障害厚生年金については、共済組合等の組合員等たる厚生年金保険の被保険者期間（平成27年9月以前の共済組合等の組合員等の期間を含む）を含めて算出している。
3. 平均年金月額には、基礎年金月額を含む。

第 1 表 厚生年金保険（第 1 号） 都道府県別適用状況、標準報酬月額、賞与支払状況

都道府県別	事業所数			船舶所 有者数	被保険者数								標準報酬月額の平均																	
													全被保険者						厚生年金基金非加入者						厚生年金基金加入者					
	合計		船員を除く合計		一般男子	女子	坑内員	船員	平均	船員を除く 平均	一般男子	女子	坑内員	船員	(再掲) 高齢任意	平均	船員を除く 平均	一般男子	女子	坑内員	平均	一般男子	女子							
	(再掲) 高齢任意	(再掲) 育児休業等	(再掲) 厚生年金基金 加入																					(再掲) 高齢任意	(再掲) 平均	(再掲) 船員を除く 平均	(再掲) 一般男子	(再掲) 女子	(再掲) 坑内員	(再掲) 船員
	(再掲) 厚生年金基金 加入	(再掲) 育児休業等あり	(再掲) 高齢任意		(再掲) 育児休業等	(再掲) 厚生年金基金 加入	(再掲) 高齢任意	(再掲) 平均	(再掲) 船員を除く 平均	(再掲) 一般男子	(再掲) 女子	(再掲) 坑内員	(再掲) 船員	(再掲) 高齢任意	(再掲) 平均	(再掲) 船員を除く 平均	(再掲) 一般男子	(再掲) 女子	(再掲) 坑内員	(再掲) 平均	(再掲) 一般男子	(再掲) 女子	(再掲) 坑内員	(再掲) 平均	(再掲) 一般男子	(再掲) 女子				
平成 28 年 2 月	3 月	4 月	5 月	6 月	7 月	8 月	9 月	10 月	11 月	12 月	1 月	2 月	3 月	4 月	5 月	6 月	7 月	8 月	9 月	10 月	11 月	12 月	1 月	2 月	3 月					
北海道	1,964,772	30,544	97,303	4,366	36,884,498	455	326,843	36,832,363	1,467,227	455	23,334,622	13,497,122	619	52,135	309,129	309,009	350,224	237,752	339,422	394,059	224,295	308,293	308,167	349,541	236,887	339,075	329,310	366,188	259,832	
青森県	1,970,258	25,229	98,290	4,397	36,863,741	441	332,354	36,811,408	1,279,594	441	23,323,173	13,487,619	616	52,333	308,938	308,818	350,017	237,574	340,279	393,533	225,057	308,088	307,962	349,259	236,664	339,938	332,582	370,713	263,607	
岩手県	1,989,543	18,948	97,385	4,419	37,463,758	431	270,996	37,410,499	946,825	431	23,630,068	13,779,802	629	53,259	306,427	306,305	347,147	236,266	336,439	392,514	224,715	305,996	305,869	346,739	236,036	336,995	323,075	362,041	246,009	
宮城県	1,999,789	17,958	85,260	4,423	37,605,946	432	256,967	37,552,703	924,257	432	23,706,719	13,845,352	632	53,243	306,012	305,888	346,715	235,981	335,237	392,859	225,361	305,592	305,465	346,307	235,753	335,764	322,648	362,168	245,814	
秋田県	2,011,765	17,434	86,380	4,361	37,706,678	432	263,692	37,653,816	889,315	432	23,760,162	13,893,025	629	52,862	305,750	305,627	346,456	235,800	334,630	392,836	224,810	305,336	305,210	346,054	235,639	335,145	322,865	362,094	243,247	
山形県	2,023,399	14,166	88,810	4,349	37,724,025	430	274,225	37,671,219	793,772	430	23,768,811	13,901,781	627	52,806	306,793	306,676	347,653	236,615	335,758	389,868	226,833	306,478	306,358	347,318	236,509	336,300	321,446	362,544	241,976	
福島県	89,800	548	2,275	296	1,236,258	13	5,188	1,233,627	16,275	13	767,427	465,945	255	2,631	265,568	265,266	296,337	214,053	330,706	407,468	255,538	265,222	264,914	295,922	214,069	330,706	291,534	323,443	212,523	
茨城県	17,208	111	874	124	286,771	2	1,763	285,722	2,748	2	163,724	121,997	1	1,049	234,403	234,112	266,622	190,483	*	313,647	*	233,998	233,702	266,233	190,236	*	276,325	300,222	224,829	
栃木県	18,140	243	906	41	292,239	2	1,694	291,868	4,616	2	172,258	119,610	-	371	240,759	240,623	271,826	195,684	-	348,323	*	240,370	240,230	271,523	195,545	-	265,043	287,313	208,359	
群馬県	35,641	246	1,441	127	548,294	2	3,190	547,039	8,423	2	350,186	196,852	1	1,255	275,379	275,097	310,219	212,619	*	397,908	*	275,083	274,796	309,982	212,517	*	294,356	323,802	220,844	
埼玉県	15,103	229	663	31	230,895	1	1,383	230,769	3,185	1	132,844	97,822	3	126	236,302	236,282	266,228	195,649	452,667	273,794	*	235,828	235,807	265,839	195,454	620,000	270,199	287,599	219,135	
千葉県	17,830	194	937	35	278,391	-	1,969	278,260	3,161	-	162,244	115,989	27	131	247,562	247,557	282,308	198,925	344,815	258,260	-	247,279	247,273	282,066	198,884	344,815	272,246	299,409	204,217	
東京都	32,782	325	1,323	62	470,711	2	3,179	470,235	7,313	2	277,239	192,993	3	476	261,527	261,453	298,382	208,404	248,667	334,307	*	261,345	261,270	298,348	208,383	248,667	273,046	300,237	210,219	
神奈川県	31,306	256	1,485	41	537,731	7	3,526	536,910	12,132	7	338,731	198,178	1	821	290,159	289,938	327,408	225,892	*	434,580	224,000	289,617	289,390	326,758	226,013	*	313,620	352,376	219,216	
新潟県	25,433	416	1,115	-	412,645	9	2,685	412,645	10,306	9	255,323	157,310	12	-	283,410	283,410	321,176	222,105	396,667	-	206,889	282,780	282,780	320,751	222,221	396,667	308,014	334,197	214,106	
富山県	29,383	251	1,341	-	472,146	2	3,231	472,146	10,013	2	300,412	171,734	-	-	283,440	283,440	319,109	221,044	-	-	*	282,581	282,581	318,184	220,849	-	323,045	356,178	233,213	
石川県	75,091	690	2,539	2	1,155,618	25	6,303	1,155,614	44,193	25	743,823	411,769	22	4	302,815	302,815	340,607	234,547	289,091	304,500	233,680	302,376	302,376	339,921	233,147	289,091	313,838	361,889	260,634	
福井県	60,863	279	2,146	93	895,805	35	5,720	894,648	8,770	35	538,285	356,360	3	1,157	298,028	298,062	338,080	237,616	260,000	271,480	221,429	297,670	297,704	337,719	237,558	260,000	334,266	368,432	246,030	
山梨県	343,592	3,782	19,367	175	10,805,019	100	93,219	10,799,573	288,417	100	6,893,215	3,906,225	133	5,446	349,096	349,033	395,028	267,867	345,639	474,004	232,140	349,441	349,377	395,506	268,304	343,561	336,511	378,528	250,220	
長野県	103,631	719	3,804	114	1,745,702	24	10,390	1,743,281	51,822	24	1,178,160	565,113	8	2,421	332,831	332,666	369,257	256,377	412,500	451,873	303,000	333,345	333,175	369,533	256,377	412,500	316,034	358,784	256,366	
岐阜県	37,448	183	1,834	40	676,821	2	5,167	676,349	11,009	2	429,058	247,290	1	472	275,547	275,466	312,019	212,044	*	391,636	*	275,421	275,338	311,917	211,256	*	283,158	319,856	246,614	
静岡県	18,338	85	1,053	32	333,428	1	2,626	333,225	4,179	1	211,265	121,960	-	203	287,991	287,993	327,696	219,219	-	284,177	*	287,808	287,811	327,556	219,189	-	302,380	337,760	222,070	
愛知県	20,608	85	1,060	107	308,632	1	2,335	308,062	3,406	1	186,860	121,201	1	570	273,925	273,957	312,105	215,142	*	256,614	*	273,745	273,777	311,831	215,052	*	290,048	337,467	222,840	
三重県	15,541	73	870	86	216,709	2	1,883	216,367	3,489	2	126,091	90,276	-	342	269,476	269,508	311,047	211,490	-	249,246	*	268,967	268,999	310,284	211,419	-	300,589	355,825	216,074	
滋賀県	14,078	99	566	-	175,547	1	1,101	175,547	8,240	1	107,095	68,452	-	-	281,171	281,171	321,585	217,942	-	-	*	277,229	277,229	316,215	217,975	-	361,209	409,224	216,884	
京都府	34,609	234	1,409	-	525,558	3	3,693	525,558	9,535	3	324,492	201,065	1	-	281,264	281,264	320,920	217,266	*	-	170,000	280,777	280,777	320,270	217,332	*	307,627	352,988	213,062	
大阪府	31,426	166	1,186	-	488,993	1	3,235	488,993	7,797	1	311,589	177,351	53	-	285,827	285,827	325,695	215,751	389,962	-	*	285,196	285,196	324,858	215,539	389,962	324,734	376,401	229,322	
兵庫県	57,282	512	2,411	100	948,432	8	6,221	946,987	15,406	8	605,139	341,848	-	1,445	297,212	297,009	337,726	224,932	-	430,595	169,500	296,626	296,418	337,079	224,757	-	332,718	373,308	237,779	
奈良県	112,777	332	4,770	75	2,327,640	17	15,597	2,326,775	25,588	17	1,614,370	712,404	1	865	323,515	323,486	362,103	235,977	*	400,784	232,471	323,392	323,363	361,915	235,885	*	334,537	379,681	243,654	
和歌山県	25,284	114	999	70	364,269	2	2,507	363,322	4,356	2	221,042	142,679	1	947	287,581	287,233	328,352	223,350	*	421,193	*	287,199	286,846	327,932	223,257	*	319,127	359,127	232,867	
徳島県	18,165	69	893	-	270,339	-	2,178	270,339	3,381	-	165,707	104,631	1	-	289,530	289,530	332,007	222,260	*	-	-	289,417	289,417	331,963	222,224	*	298,461	335,198	225,573	
香川県	45,205	457	1,672	11	659,743	11	4,872	659,697	29,554	11	408,960	250,726	11	46	302,131	302,1,39														

第1表(続) 厚生年金保険(第1号) 都道府県別適用状況、標準報酬月額、賞与支払状況

都道府県別		賞 与 支 払 状 況														
		事業所数	船舶所 有者数	被 保 険 者 数						標 準 賞 与 額 の 平 均						
				合計	船員を除く 合計	一般男子	女子	坑内員	船員	平均	船員を除く 平均	一般男子	女子	坑内員	船員	
平成 28 年		2月	57,489	18	871,198	871,003	546,846	323,906	251	195	263,945	263,913	291,615	217,231	151,227	406,944
		3月	68,884	116	2,090,890	2,088,838	1,256,911	831,873	54	2,052	249,386	249,332	298,230	175,457	126,889	304,989
		4月	48,544	62	1,623,197	1,622,355	1,056,365	565,984	6	842	238,321	238,257	277,352	165,289	161,667	361,198
		5月	38,282	56	973,695	972,800	624,915	347,883	2	895	270,633	270,529	316,256	188,387	*	383,172
		6月	168,038	293	9,234,538	9,230,532	6,052,300	3,178,090	142	4,006	580,408	580,398	685,163	380,892	475,873	602,039
		7月	398,181	1,044	13,067,456	13,048,112	8,473,249	4,574,745	118	19,344	429,239	429,098	504,114	290,154	472,881	524,206
北海道		青森	11,295	24	270,573	269,954	173,819	96,132	3	619	305,113	304,755	348,873	224,992	70,000	461,225
		秋田	2,700	9	71,314	71,231	37,735	33,496	-	83	257,436	257,092	308,592	199,074	-	552,410
青森県		岩手	2,964	4	80,047	80,017	45,976	34,041	-	30	263,762	263,724	310,748	200,212	-	365,633
		宮城	5,783	16	174,100	173,891	109,578	64,312	1	209	330,229	330,072	385,497	235,638	*	460,713
宮城県		山形	2,219	3	62,875	62,854	35,538	27,316	-	21	280,629	280,560	307,364	245,687	-	486,667
		福島	3,071	1	97,110	97,088	59,090	37,997	1	22	291,613	291,520	324,169	240,751	*	700,318
山形県		茨城	5,622	4	143,948	143,861	79,116	64,745	-	87	322,380	322,234	394,877	233,467	-	563,138
		栃木	6,551	2	150,174	150,111	94,891	55,220	-	63	330,638	330,422	377,518	249,492	-	843,444
福島県		群馬	4,646	-	120,297	120,297	76,332	43,953	12	-	371,358	371,358	430,359	268,785	766,083	-
		千葉	6,611	-	180,870	180,870	121,774	59,096	-	-	388,746	388,746	440,872	281,336	-	-
千葉県		埼玉	16,034	-	433,077	433,077	274,276	158,788	13	-	379,132	379,132	442,801	269,159	362,538	-
		東京	11,331	14	309,890	309,736	189,325	120,411	-	154	371,477	371,454	429,166	280,714	-	417,429
東京都		神奈川	65,555	94	3,364,385	3,361,390	2,251,098	1,110,276	16	2,995	499,236	499,130	581,984	331,142	490,063	618,115
		新潟	20,880	51	643,191	642,005	444,816	197,189	-	1,186	468,208	467,866	534,960	316,504	-	653,599
神奈川県		富山	7,639	12	226,167	225,872	140,443	85,429	-	295	319,782	319,506	365,525	243,852	-	530,905
		石川	4,864	1	161,914	161,913	105,932	55,981	-	1	413,639	413,640	474,769	297,967	-	*
富山県		福井	5,617	4	132,951	132,926	83,256	49,670	-	25	345,361	345,314	392,244	266,651	-	595,720
		山梨	3,845	5	91,131	91,088	53,763	37,325	-	43	345,597	345,644	404,088	261,462	-	246,233
福井県		長野	2,511	-	60,844	60,844	34,955	25,889	-	-	317,501	317,501	374,455	240,602	-	-
		岐阜	5,076	-	174,323	174,323	108,552	65,770	1	-	389,813	389,813	456,193	280,259	*	-
岐阜県		静岡	7,195	-	199,416	199,416	133,569	65,820	27	-	376,173	376,173	443,701	238,982	754,741	-
		愛知	16,389	22	421,884	421,598	277,076	144,522	-	286	409,840	409,775	480,443	274,291	-	505,710
静岡県		三重	25,807	25	1,043,522	1,043,026	783,394	259,632	-	496	579,654	579,667	658,082	343,062	-	553,014
		滋賀	5,615	16	118,260	118,069	73,537	44,532	-	191	351,863	351,763	403,986	265,525	-	413,921
愛知県		奈良	3,919	-	103,912	103,912	64,833	39,078	1	-	412,507	412,507	502,811	262,694	*	-
		大阪	8,624	3	232,586	232,577	145,807	86,770	-	9	401,359	401,368	472,408	281,994	-	178,889
大阪府		兵庫	35,103	57	1,332,017	1,330,418	890,163	440,254	1	1,599	491,984	491,865	570,409	333,055	*	591,011
		京都	15,160	58	404,396	403,314	253,492	149,822	-	1,082	380,089	379,765	440,421	277,139	-	500,676
兵庫県		奈良	2,778	-	68,931	68,931	40,958	27,973	-	-	338,760	338,760	383,646	273,037	-	-
		和歌山	3,058	11	57,282	57,174	35,019	22,155	-	108	321,201	320,957	363,901	253,078	-	450,306
和歌山県		徳島	1,902	4	50,264	50,245	26,927	23,318	-	19	281,097	281,084	321,810	234,055	-	315,895
		鳥取	2,329	8	51,765	51,642	30,564	21,078	-	123	294,769	294,436	336,719	233,123	-	434,667
岡山県		広島	5,471	40	147,725	147,274	91,788	55,475	11	451	342,531	342,296	399,292	247,985	333,636	419,031
		山口	9,850	102	311,880	310,590	210,228	100,362	-	1,290	410,484	410,384	475,296	274,414	-	434,600
山口県		徳島	4,844	66	114,996	113,882	68,732	45,150	-	1,114	371,956	370,400	430,089	279,534	-	531,044
		香川	2,098	12	59,473	59,265	35,906	23,359	-	208	396,422	395,661	474,348	274,708	-	613,269
徳島県		高松	3,274	35	81,114	80,772	52,833	27,939	-	342	316,548	316,145	364,975	223,808	-	411,640
		愛媛	4,794	131	128,746	126,475	80,021	46,451	3	2,271	328,271	326,173	377,208	238,268	121,667	445,123
愛媛県		高松	2,153	13	42,047	41,944	23,707	18,237	-	103	252,861	252,318	289,771	203,631	-	473,845
		福岡	16,989	57	491,930	490,493	288,391	202,075	27	1,437	363,481	362,978	428,731	269,156	236,778	535,158
福岡県		佐賀	2,347	10	72,426	72,356	39,484	32,872	-	70	326,645	326,525	401,348	236,651	-	451,286
		熊本	4,561	47	104,208	103,432	53,611	49,821	-	776	295,461	294,032	338,472	246,211	-	485,927
佐賀県		大分	5,447	15	131,100	130,949	67,233	63,715	1	151	294,150	294,144	341,988	243,662	*	299,344
		宮崎	3,141	19	77,265	76,881	43,902	32,979	-	384	327,322	326,357	379,162	256,063	-	520,375
大分県		鹿児島	3,509	9	79,380	79,248	40,311	38,937	-	132	277,998	277,957	325,182	229,065	-	302,629
		鹿嶋	4,649	23	127,375	126,940	67,908	59,032	-	435	292,334	291,381	342,176	232,947	-	570,418
鹿児島県		沖縄	2,361	17	64,375	63,941	33,590	30,351	-	434	275,243	273,570	314,628	228,132	-	521,684

第2表 厚生年金保険（第1号） 標準報酬月額別被保険者数

標準報酬月額別被保険者数								
標準報酬月額	合 計		船員を除く合計		一般男子	女 子	坑内員	船 員
		割合(%)		割合(%)				
万円								
総 計	37,724,025	100.00	37,671,219	100.00	23,768,811	13,901,781	627	52,806
9.8	449,099	1.19	448,190	1.19	239,335	208,854	1	909
10.4	78,847	0.21	78,738	0.21	21,281	57,457	-	109
11.0	148,377	0.39	148,238	0.39	37,327	110,911	-	139
11.8	300,165	0.80	299,545	0.80	80,046	219,495	4	620
12.6	384,602	1.02	383,914	1.02	91,053	292,860	1	688
小 計	1,361,090	3.61	1,358,625	3.61	469,042	889,577	6	2,465
13.4	544,171	1.44	543,994	1.44	138,093	405,901	-	177
14.2	662,632	1.76	662,451	1.76	171,499	490,950	2	181
15.0	1,008,777	2.67	1,008,175	2.68	328,570	679,602	3	602
16.0	1,097,284	2.91	1,096,903	2.91	344,952	751,950	1	381
17.0	1,165,025	3.09	1,164,630	3.09	400,177	764,447	6	395
小 計	4,477,889	11.87	4,476,153	11.88	1,383,291	3,092,850	12	1,736
18.0	1,294,111	3.43	1,293,362	3.43	499,658	793,697	7	749
19.0	1,249,682	3.31	1,249,156	3.32	489,720	759,433	3	526
20.0	2,266,661	6.01	2,265,167	6.01	1,047,969	1,217,182	16	1,494
22.0	2,692,726	7.14	2,691,609	7.15	1,334,477	1,357,110	22	1,117
24.0	2,544,563	6.75	2,542,844	6.75	1,410,760	1,131,994	90	1,719
小 計	10,047,743	26.63	10,042,138	26.66	4,782,584	5,259,416	138	5,605
26.0	2,530,060	6.71	2,527,852	6.71	1,567,542	960,265	45	2,208
28.0	2,166,043	5.74	2,164,043	5.74	1,444,231	719,766	46	2,000
30.0	2,126,582	5.64	2,123,454	5.64	1,509,378	614,022	54	3,128
32.0	1,738,119	4.61	1,736,051	4.61	1,296,937	439,082	32	2,068
34.0	1,533,843	4.07	1,531,600	4.07	1,188,222	343,302	76	2,243
小 計	10,094,647	26.76	10,083,000	26.77	7,006,310	3,076,437	253	11,647
36.0	1,473,748	3.91	1,470,956	3.90	1,174,980	295,934	42	2,792
38.0	1,506,895	3.99	1,503,699	3.99	1,236,153	267,524	22	3,196
41.0	1,602,182	4.25	1,598,390	4.24	1,342,964	255,402	24	3,792
44.0	1,228,577	3.26	1,225,009	3.25	1,061,193	163,785	31	3,568
47.0	962,488	2.55	959,415	2.55	848,142	111,240	33	3,073
小 計	6,773,890	17.96	6,757,469	17.94	5,663,432	1,093,885	152	16,421
50.0	901,921	2.39	899,082	2.39	788,452	110,616	14	2,839
53.0	633,612	1.68	631,402	1.68	573,362	58,022	18	2,210
56.0	531,190	1.41	529,416	1.41	482,841	46,570	5	1,774
59.0	473,645	1.26	472,141	1.25	425,755	46,379	7	1,504
62.0	2,428,398	6.44	2,421,793	6.43	2,193,742	228,029	22	6,605
小 計	4,968,766	13.17	4,953,834	13.15	4,464,152	489,616	66	14,932

第3表 厚生年金保険（第1号） 標準賞与額別被保険者数

標準賞与額別被保険者数								
標準賞与額	合 計		船員を除く合計		一般男子	女 子	坑内員	船 員
		割合 (%)		割合 (%)				
総 計	13,067,456	100.00	13,048,112	100.00	8,473,249	4,574,745	118	19,344
万円以上 万円未満								
0.1 ～ 5	963,901	7.38	963,650	7.39	395,815	567,828	7	251
5 ～ 10	945,438	7.24	945,063	7.24	460,479	484,582	2	375
10 ～ 15	917,057	7.02	916,321	7.02	486,919	429,394	8	736
15 ～ 20	937,386	7.17	936,774	7.18	498,451	438,320	3	612
20 ～ 25	1,007,223	7.71	1,006,440	7.71	578,692	427,738	10	783
小 計	4,771,005	36.51	4,768,248	36.54	2,420,356	2,347,862	30	2,757
25 ～ 30	949,918	7.27	949,071	7.27	564,514	384,540	17	847
30 ～ 35	947,943	7.25	946,837	7.26	582,691	364,138	8	1,106
35 ～ 40	835,951	6.40	834,725	6.40	525,363	309,356	6	1,226
40 ～ 45	775,919	5.94	774,331	5.93	509,096	265,229	6	1,588
45 ～ 50	645,345	4.94	643,666	4.93	445,546	198,117	3	1,679
小 計	4,155,076	31.80	4,148,630	31.79	2,627,210	1,521,380	40	6,446
50 ～ 55	576,274	4.41	574,570	4.40	418,657	155,911	2	1,704
55 ～ 60	462,240	3.54	460,579	3.53	349,429	111,147	3	1,661
60 ～ 65	413,304	3.16	412,032	3.16	321,490	90,534	8	1,272
65 ～ 70	342,989	2.62	341,895	2.62	273,879	68,009	7	1,094
70 ～ 75	296,795	2.27	295,831	2.27	242,247	53,579	5	964
小 計	2,091,602	16.01	2,084,907	15.98	1,605,702	479,180	25	6,695
75 ～ 80	252,718	1.93	251,975	1.93	210,344	41,626	5	743
80 ～ 85	219,505	1.68	218,820	1.68	184,966	33,850	4	685
85 ～ 90	177,476	1.36	176,900	1.36	151,787	25,113	—	576
90 ～ 95	156,153	1.19	155,749	1.19	135,640	20,107	2	404
95 ～ 100	131,961	1.01	131,631	1.01	116,312	15,317	2	330
小 計	937,813	7.18	935,075	7.17	799,049	136,013	13	2,738
100 ～ 105	134,621	1.03	134,417	1.03	119,634	14,779	4	204
105 ～ 110	97,040	0.74	96,893	0.74	87,169	9,721	3	147
110 ～ 115	86,393	0.66	86,295	0.66	77,850	8,444	1	98
115 ～ 120	75,456	0.58	75,383	0.58	68,532	6,851	—	73
120 ～ 125	72,889	0.56	72,849	0.56	66,200	6,649	—	40
小 計	466,399	3.57	465,837	3.57	419,385	46,444	8	562
125 ～ 130	61,846	0.47	61,827	0.47	56,384	5,443	—	19
130 ～ 135	53,743	0.41	53,721	0.41	49,326	4,395	—	22
135 ～ 140	46,301	0.35	46,280	0.35	42,798	3,482	—	21
140 ～ 145	40,802	0.31	40,788	0.31	37,621	3,167	—	14
145 ～ 150	34,731	0.27	34,713	0.27	31,961	2,752	—	18
小 計	237,423	1.82	237,329	1.82	218,090	19,239	—	94
150 ～	408,138	3.12	408,086	3.13	383,457	24,627	2	52

第4表 厚生年金保険（第1号） 都道府県別年金受給権者状況（厚生年金保険（第1号）計）
（月末現在）

都道府県別	合 計			老 齢 年 金			通 算 老 齢 年 金			障 害 年 金			遺 族 年 金			通算遺族年金	
	件数	年金額	(別掲)基礎年金額	件数	年金額	(別掲)基礎年金額	件数	年金額	(別掲)基礎年金額	件数	年金額	(別掲)基礎年金額	件数	年金額	(別掲)基礎年金額	件数	年金額
	千円	千円	千円	千円	千円	千円	千円	千円	千円	千円	千円	千円	千円	千円	千円	千円	千円
平成 28 年	35,890,125	27,037,456,864	16,359,097,000	15,637,217	18,544,578,257	8,758,571,128	13,993,087	2,556,859,497	7,235,532,221	593,269	452,531,820	239,642,795	5,625,235	5,472,624,970	125,350,856	41,317	10,862,320
2月	35,998,579	27,046,007,885	16,435,578,718	15,684,112	18,546,336,649	8,801,403,374	14,041,824	2,554,593,983	7,266,505,166	594,233	452,734,635	240,534,551	5,637,540	5,481,591,501	127,135,627	40,870	10,751,117
3月	36,052,503	27,052,740,064	16,470,440,060	15,718,682	18,550,836,328	8,833,491,898	14,068,610	2,555,807,311	7,286,893,395	594,840	452,775,407	240,273,208	5,629,865	5,482,659,497	109,781,559	40,506	10,661,505
4月	36,086,286	27,058,418,288	16,520,793,224	15,738,271	18,554,880,028	8,865,213,960	14,079,787	2,556,881,206	7,304,219,919	594,999	452,550,806	240,641,144	5,633,063	5,483,534,143	110,718,201	40,166	10,572,105
5月	36,136,114	27,047,050,135	16,573,627,006	15,743,716	18,530,978,817	8,893,830,259	14,110,417	2,559,141,518	7,326,094,252	595,968	452,702,230	241,304,781	5,646,290	5,493,764,337	112,397,713	39,723	10,463,234
6月	36,153,908	27,029,780,142	16,616,345,772	15,741,883	18,506,583,818	8,918,630,118	14,119,271	2,559,163,708	7,341,765,776	597,195	453,277,216	242,154,261	5,656,115	5,500,357,575	113,795,616	39,444	10,397,824
7月																	
北 海	1,664,363	1,074,335,286	725,080,384	631,157	687,048,730	340,450,578	730,591	123,148,283	368,722,188	29,625	21,588,524	11,189,200	270,807	242,052,958	4,718,419	2,183	496,790
道	395,160	204,465,228	172,650,459	137,808	127,494,649	73,840,323	186,934	28,047,615	94,619,665	6,311	4,250,376	2,766,992	63,555	44,554,251	1,423,479	552	118,336
青 森	404,098	237,598,581	183,150,175	166,664	156,487,329	90,774,215	164,366	26,630,354	88,050,034	7,005	4,791,262	2,735,879	65,617	49,589,588	1,590,047	446	100,048
岩 手	626,164	436,099,865	284,820,318	271,764	300,462,192	150,557,940	246,703	42,827,359	127,571,146	10,228	7,653,502	4,148,902	96,806	84,993,873	2,542,330	663	162,939
宮 城	360,430	204,014,233	161,903,110	146,385	133,045,571	79,302,613	147,385	23,096,948	79,339,966	5,606	3,857,714	2,168,845	60,512	43,902,443	1,091,686	542	111,557
山 形	366,427	221,599,868	172,740,056	167,075	152,968,436	92,564,121	137,458	22,610,757	76,464,929	6,354	4,282,946	2,567,160	55,087	41,637,505	1,143,847	453	100,224
福 島	585,610	383,023,525	263,837,164	266,912	262,623,515	144,088,557	217,623	37,596,534	113,473,566	10,365	7,301,300	4,044,035	90,150	75,373,315	2,231,006	560	128,862
茨 城	771,264	568,320,578	358,793,429	339,756	402,462,293	192,282,139	308,231	53,599,024	158,687,832	11,244	8,618,000	5,044,364	111,473	103,493,233	2,779,094	560	148,029
栃 木	543,901	388,903,726	250,187,376	242,338	272,447,226	135,871,277	212,304	37,883,992	109,034,522	8,001	6,015,869	3,397,101	80,773	72,439,413	1,884,476	485	117,227
群 馬	585,610	406,204,007	277,691,939	253,202	281,260,820	145,328,263	237,699	43,244,772	126,338,361	9,205	6,809,392	4,119,622	84,876	74,747,894	1,905,694	628	141,128
埼 玉	1,910,856	1,533,038,410	900,486,705	835,307	1,077,545,241	484,800,106	769,192	143,567,051	398,173,556	25,915	21,008,988	11,262,497	278,923	290,462,718	6,250,545	1,519	454,411
千 葉	1,640,668	1,360,154,887	776,898,393	718,450	961,401,692	421,045,116	654,080	119,266,180	340,326,541	23,809	19,268,430	10,187,256	242,979	259,832,827	5,339,480	1,350	385,758
東 京	3,049,098	2,551,373,540	1,393,231,641	1,284,864	1,723,836,790	729,912,115	1,224,033	252,231,590	634,976,602	45,550	36,682,215	18,993,470	491,287	537,510,198	9,349,254	3,564	1,112,745
神 奈 川	2,338,622	2,093,230,901	1,089,968,216	1,038,966	1,458,667,996	607,795,551	890,014	168,435,179	460,560,120	34,990	28,636,944	14,416,242	372,698	436,881,780	7,196,303	1,954	609,002
新 潟	776,097	531,793,241	362,730,182	368,228	368,685,883	205,380,047	272,999	48,412,441	150,038,040	13,021	9,313,439	4,763,088	121,005	105,188,509	2,549,007	844	192,969
富 山	385,270	293,404,307	184,199,789	194,131	206,025,519	112,088,961	121,162	22,407,840	68,543,736	6,281	4,665,665	2,451,735	63,163	60,178,908	1,115,358	533	126,375
石 川	370,494	263,685,568	176,106,741	171,839	181,214,095	97,453,013	135,367	26,302,924	75,012,381	6,511	4,739,453	2,558,748	56,251	51,297,981	1,082,599	526	131,115
福 井	264,060	193,627,255	124,796,764	134,886	138,800,544	75,177,629	85,235	16,938,911	47,156,215	4,607	3,350,490	1,584,398	39,038	34,467,280	876,522	294	70,029
山 梨	240,912	156,248,562	112,666,657	98,264	106,238,171	55,457,198	104,066	19,488,458	54,666,957	3,562	2,599,428	1,654,441	34,769	27,862,150	868,060	251	60,355
長 野	720,092	508,619,144	349,053,615	336,972	356,083,680	194,612,136	266,875	52,244,434	147,181,626	12,309	8,796,088	5,130,014	103,204	91,328,219	2,129,838	732	166,723
岐 玉	637,219	459,271,382	299,352,651	276,424	314,072,033	160,100,825	249,387	46,299,566	133,324,293	10,194	7,739,705	3,906,667	100,450	90,966,946	2,020,866	764	192,293
静 岡	1,187,643	915,466,564	560,586,988	559,723	642,753,870	322,229,790	428,953	86,144,729	227,498,114	19,341	14,803,253	7,282,200	178,398	175,437,473	3,576,885	1,228	328,078
愛 知	1,987,506	1,619,311,166	833,896,949	902,210	1,133,563,477	530,263,804	738,325	136,567,167	383,532,887	33,110	26,108,162	13,531,307	311,416	322,535,081	6,568,951	1,945	537,308
重 慶	559,506	421,151,602	265,067,772	254,850	294,506,812	147,758,221	208,335	37,665,058	111,962,512	9,393	7,068,855	3,743,233	86,502	81,766,331	1,603,805	570	144,546
滋 賀	404,564	315,881,994	191,617,519	185,292	222,984,116	107,514,436	151,027	28,122,710	80,243,995	6,570	5,132,234	2,537,763	61,224	59,531,220	1,321,362	451	111,714
京 都	740,006	560,444,489	341,240,906	315,286	380,826,255	180,081,644	296,912	56,061,383	154,669,452	12,288	9,583,784	4,441,109	114,559	113,710,712	2,048,701	961	262,355
大 阪	2,383,317	1,892,455,422	1,077,649,458	1,017,905	1,275,933,331	581,063,624	931,501	174,219,060	472,811,776	41,925	33,140,873	16,731,227	389,484	408,384,327	7,042,830	2,502	777,832
兵 庫	1,631,867	1,337,015,237	742,164,013	707,848	909,076,253	406,630,780	622,366	111,249,996	319,622,162	25,772	20,769,528	10,902,851	274,141	295,437,084	5,008,220	1,740	482,376
神 戸	396,568	318,003,331	183,091,971	165,671	221,459,707	96,694,009	161,953	27,770,808	82,796,114	5,761	4,649,781	2,450,161	62,739	63,995,702	1,151,687	444	127,332
和 歌 山	293,458	202,290,680	128,761,370	115,491	132,944,816	64,323,766	122,011	20,354,231	61,679,594	5,039	3,912,799	1,884,622	50,469	44,964,764	873,388	448	114,069
鳥 取	196,319	127,796,354	89,971,274	91,970	87,781,243	50,413,852	70,162	12,615,790	37,714,132	3,280	2,260,611	1,313,490	30,642	25,076,747	529,801	265	61,963
島 根	255,083	165,153,637	119,739,600	118,516	112,402,886	66,980,678	90,754	16,247,552	50,333,384	4,590	3,121,842	1,733,476	40,831	33,203,127	692,061	392	87,229
岡 山	629,457	468,100,314	298,297,811	301,688	328,464,627	173,059,332	218,205	38,897,267	119,043,303	11,019	8,233,512	4,399,894	97,851	92,341,528	1,795,283	694	163,379
広 島	912,811	706,464,536	421,135,994	420,168	485,672,545	240,267,373	325,695	58,557,081	172,242,300	16,600	12,703,711	6,109,008	149,204	149,234,993	2,517,313	1,144	296,206
山 口	515,940	388,441,425	234,447,186	229,103	260,417,567	130,205,842	187,270	31,350,519	99,749,930	8,115	6,208,869	3,171,009	90,744	90,284,177	1,320,405	708	180,292
徳 島	242,482	155,169,468	108,975,342	109,785	107,266,816	58,684,079	92,352	15,623,408	47,816,718	4,399	3,069,684	1,857,988	35,668	29,146,631	616,558	278	62,929
香 川	332,408	238,534,919	156,567,000	155,032	166,963,208	87,517,850	120,622	21,560,714	65,768,092	5,509	4,117,064	50,842	50,842	49,800,447	890,981	403	93,487
愛 媛	466,163	305,777,322	210,523,662	194,993	203,915,289	108,004,024	189,181	31,275,946	97,550,059	8,810	6,310,834	3,685,648	72,631	64,144,999	1,283,932	548	130,255
高 知	243,390	150,147,879	109,105,811	102,636	100,789,608	55,125,943	100,340	17,128,001	51,744,796	4,330	1,629,778	35,780	29,121,344	605,294	304	74,342	
福 岡	1,444,909	1,060,176,699	627,794,835	630,161	709,107,096	343,550,333	547,630	93,943,191	268,555,079	27,255	20,171,681	11,252,094	238,101	236,469,223	4,437,328	1,762	485,508
佐 賀	249,891	156,629,306	113,787,717	107,961	104,337,427	59,127,239	96,970	16,316,693	51,759,694	4							

第4表(続) 厚生年金保険(第1号) 都道府県別年金受給権者状況(厚生年金保険(第1号)計)
(新規裁定)

都道府県別	合 計			老 齢 年 金			通 算 老 齢 年 金			障 害 年 金			遺 族 年 金			通算遺族年金	
	件数	年金額	(別掲)基礎年金額	件数	年金額	(別掲)基礎年金額	件数	年金額	(別掲)基礎年金額	件数	年金額	(別掲)基礎年金額	件数	年金額	(別掲)基礎年金額	件数	年金額
	千円	千円	千円	千円	千円	千円	千円	千円	千円	千円	千円	千円	千円	千円	千円	千円	千円
平成 28 年 2月	155,042	94,692,495	10,967,129	54,863	53,028,280	2,304,925	65,899	9,303,326	5,822,579	3,164	2,318,474	1,440,264	31,112	30,040,978	1,399,361	4	1,437
3月	201,475	118,217,060	13,653,454	71,722	68,226,586	3,064,934	89,513	12,156,939	7,284,433	3,233	2,373,185	1,477,229	37,004	35,459,829	1,826,858	3	522
4月	143,010	85,688,381	9,539,679	52,227	49,539,703	2,415,643	61,901	9,003,682	4,950,966	2,355	1,699,875	1,032,221	26,524	25,444,611	1,140,849	3	510
5月	102,921	57,948,051	7,947,414	32,714	29,575,008	1,937,363	47,346	7,048,701	4,132,626	1,935	1,444,902	892,990	20,925	19,879,352	984,435	1	*
6月	150,556	79,801,211	12,697,127	36,855	30,245,599	3,038,508	71,762	10,393,593	6,416,237	3,366	2,409,536	1,521,913	38,570	36,751,769	1,720,468	3	714
7月	98,888	51,671,238	8,679,891	21,941	17,323,684	1,910,382	46,643	6,835,319	4,050,208	2,941	2,151,426	1,307,377	27,362	25,360,597	1,411,924	1	*
北 海	5,612	2,377,079	522,927	1,172	830,826	110,833	2,927	382,988	304,701	142	92,941	49,874	1,371	1,070,324	57,518	-	-
道	1,348	542,554	125,843	291	203,704	15,844	669	84,455	72,040	40	24,892	21,405	348	229,503	16,554	-	-
青 森	1,238	528,828	98,132	346	216,339	24,284	538	71,445	44,737	40	26,468	18,060	314	214,576	11,051	-	-
岩 手	1,982	941,756	169,295	544	405,951	41,958	930	134,437	80,685	42	29,327	12,463	465	371,830	34,188	1	*
宮 城	954	417,630	97,372	258	165,203	25,194	409	54,438	47,988	37	23,745	10,425	250	174,244	13,765	-	-
山 形	1,008	464,844	109,035	343	211,920	30,776	370	53,635	50,845	29	17,278	13,906	266	182,011	13,509	-	-
福 島	1,700	808,114	160,397	525	361,119	45,426	729	105,747	82,638	34	23,099	13,545	412	318,149	18,788	-	-
茨 城	2,364	1,146,215	216,036	565	464,094	48,894	1,198	165,668	114,074	61	48,714	29,247	540	467,740	23,822	-	-
栃 木	1,494	747,884	129,130	323	269,417	29,820	768	115,216	67,489	40	31,164	13,994	363	332,088	17,826	-	-
群 馬	1,528	754,666	137,857	310	251,163	30,018	771	114,124	63,507	43	30,187	19,366	404	359,191	24,965	-	-
埼 玉	5,155	2,880,867	457,137	1,057	941,618	112,172	2,527	403,937	207,625	125	102,041	50,913	1,446	1,433,271	86,427	-	-
千 葉	4,429	2,504,963	395,148	890	808,526	93,235	2,199	335,469	192,461	122	96,432	53,654	1,218	1,264,535	55,797	-	-
東 京	8,832	5,773,581	818,809	1,971	1,905,710	195,340	3,761	671,321	330,144	275	203,289	121,006	2,825	2,993,260	172,319	-	-
神 奈 川	6,208	3,725,857	501,859	1,312	1,237,661	107,751	3,049	482,061	238,011	196	152,661	96,324	1,651	1,853,474	59,772	-	-
新 潟	1,939	995,194	132,231	616	424,065	27,881	754	111,819	68,985	42	28,008	15,241	527	431,301	20,124	-	-
富 山	891	483,532	60,895	269	189,051	12,946	338	48,494	25,994	22	18,943	9,899	262	227,044	12,055	-	-
石 川	943	462,794	75,674	283	193,367	17,163	418	65,436	35,716	38	26,322	14,758	204	177,670	8,037	-	-
福 山	667	359,747	51,465	212	159,057	10,898	239	31,987	15,643	23	15,042	6,436	193	153,661	18,489	-	-
山 梨	637	276,552	46,775	129	87,783	11,264	318	48,890	21,741	15	11,860	6,631	175	128,019	7,139	-	-
長 野	1,751	913,361	136,529	410	297,299	26,513	764	125,219	47,609	81	57,821	40,681	496	433,023	21,727	-	-
岐 阜	1,622	764,623	115,520	321	204,996	20,250	778	108,074	45,854	51	38,742	26,984	472	412,812	22,432	-	-
静 岡	2,892	1,511,386	263,276	596	455,967	49,268	1,379	212,335	117,036	105	75,945	50,248	812	767,139	46,724	-	-
愛 知	5,440	3,072,071	487,517	948	828,414	89,084	2,568	374,831	195,052	190	144,611	99,533	1,734	1,724,215	103,848	-	-
三 重	1,475	797,298	133,238	298	246,762	25,723	697	97,042	56,200	47	35,491	20,741	433	418,003	30,576	-	-
滋 賀	1,078	604,051	76,146	226	176,642	27,486	500	74,699	27,455	21	16,259	5,656	331	336,451	15,550	-	-
京 都	1,999	975,973	212,700	448	291,805	74,695	954	135,834	101,708	58	41,072	19,112	539	507,261	17,185	-	-
大 阪	6,065	3,467,091	555,240	1,139	956,674	112,680	2,826	428,009	254,217	204	159,546	95,589	1,896	1,922,862	92,754	-	-
兵 庫	4,299	2,404,161	367,944	902	784,264	83,604	2,075	292,219	157,765	125	98,978	61,950	1,197	1,228,700	64,625	-	-
和 歌 山	1,079	567,633	80,860	196	158,690	17,627	528	71,066	37,179	44	32,007	20,176	311	305,870	5,878	-	-
鳥 取	519	226,805	45,641	145	94,764	7,625	228	34,928	22,568	10	5,624	7,304	136	91,489	8,143	-	-
島 根	599	285,587	44,158	172	109,949	9,011	233	33,126	16,446	19	14,420	10,484	175	128,092	8,218	-	-
岡 山	1,480	793,231	103,310	340	252,274	23,625	654	95,861	50,413	35	25,447	10,590	451	419,648	18,681	-	-
広 島	2,331	1,251,087	194,020	545	415,747	46,641	1,068	149,988	81,556	70	55,465	31,186	648	629,887	34,637	-	-
山 口	1,219	640,629	86,027	246	209,233	20,236	589	71,451	46,803	28	19,779	10,171	356	340,166	8,817	-	-
徳 島	621	283,363	47,747	159	105,784	9,663	276	36,752	24,285	11	7,299	5,880	175	133,528	7,919	-	-
香 川	867	448,993	68,649	218	171,707	14,392	369	52,448	31,239	18	13,512	5,266	262	211,326	17,752	-	-
愛 媛	1,177	555,146	110,040	213	138,410	15,014	562	66,539	53,197	45	30,913	23,190	357	319,283	18,638	-	-
高 知	587	284,915	62,620	144	112,670	12,858	243	31,132	33,056	21	13,658	4,096	179	127,454	12,611	-	-
福 岡	3,892	1,963,983	334,448	846	646,908	73,191	1,911	263,820	144,685	115	79,991	52,287	1,020	973,284	64,286	-	-
佐 賀	698	264,000	70,741	171	98,419	11,683	368	47,621	41,856	19	11,791	8,386	140	106,169	8,817	-	-
長 崎	1,221	538,933	104,828	308	212,806	24,435	571	76,870	55,991	19	11,000	9,976	323	238,257	14,427	-	-
熊 本	1,519	641,618	149,989	365	234,355	29,932	704	93,396	73,147	44	27,890	19,861	406	285,977	27,049	-	-
大 分	936	384,500	74,807	216	146,611	15,967	472	57,601	38,216	37	24,526	18,480	211	155,762	2,145	-	-
宮 崎	1,051	426,442	95,371	235	139,137	16,820	515	67,301	43,950	36	24,047	19,425	265	195,956	15,176	-	-
鹿 児 島	1,518	606,112	120,348	326	226,187	22,186	776	95,994	57,835	49	33,000	21,913	367	250,932	18,414	-	-
沖 縄	1,046	367,051	130,730	227	139,318	21,883	597	80,505	75,115	40	25,149	19,337	182	122,079	14,396	-	-
そ の 他	223	91,293	22,205	46	44,329	5,430	136	24,623	11,854	-	-	-	41	22,342	4,921	-	-

注1. 厚生年金保険(第1号)の受給権者とは、厚生年金保険受給権者全体から、共済組合等の組合員等たる厚生年金保険の被保険者期間(平成27年9月以前の共済組合等の組合員等の期間を含む)のみの者を除き、さらに、障害厚生年金受給権者及び短期要件分の遺族厚生年金受給権者について、それぞれ初診日又は死亡日に共済組合等の組合員等であった者を除いた者をいう。

2. 厚生年金保険(第1号)受給権者の年金額は、老齢給付及び遺族年金(長期要件)については、平成27年9月以前の厚生年金保険被保険者期間及び平成27年10月以降の第1号厚生年金被保険者期間に係る年金額であり、平成27年10月以降に受給権が発生した障害年金及び遺族年金(短期要件)については、共済組合等の組合員等たる厚生年金保険の被保険者期間(平成27年9月以前の共済組合等の組合員等の期間を含む)を含めて算出した年金額である。

第4表(続) 厚生年金保険(第1号) 都道府県別年金受給権者状況(厚生年金保険(第1号)計)
(失 権)

都道府県別	合 計			老 齢 年 金			通 算 老 齢 年 金			障 害 年 金			遺 族 年 金			通算遺族年金	
	件数	年金額	(別掲)基礎年金額	件数	年金額	(別掲)基礎年金額	件数	年金額	(別掲)基礎年金額	件数	年金額	(別掲)基礎年金額	件数	年金額	(別掲)基礎年金額	件数	年金額
		千円	千円		千円	千円		千円	千円		千円	千円		千円	千円		千円
平成 28 年 2月	101,314	97,113,197	36,521,794	43,260	64,036,720	20,812,403	33,124	9,006,609	14,511,227	2,279	2,108,323	1,004,394	22,252	21,864,039	193,770	399	97,506
3月	109,896	104,559,667	39,402,360	46,166	68,090,515	22,320,349	35,637	9,403,774	15,880,519	2,521	2,304,518	1,021,446	25,107	24,644,228	180,045	465	116,634
4月	97,150	82,602,060	40,779,405	33,862	49,685,181	16,770,806	26,423	6,917,007	12,066,794	1,893	1,715,728	803,325	34,600	24,192,627	11,138,480	372	91,517
5月	78,813	73,598,245	29,900,547	32,962	47,669,875	16,922,497	25,638	6,500,599	12,018,764	1,895	1,689,976	777,673	17,973	17,646,919	181,614	345	90,876
6月	110,626	103,209,285	41,949,589	46,178	66,627,534	23,751,946	35,779	9,080,742	16,882,390	2,540	2,287,701	1,094,995	25,680	25,102,622	220,258	449	110,687
7月	77,557	71,345,280	29,166,964	31,846	45,817,728	16,128,982	25,825	6,510,779	12,029,093	1,833	1,606,254	826,101	17,767	17,343,461	182,789	286	67,057
北 海	3,593	3,002,798	1,279,318	1,334	1,896,611	619,333	1,387	323,890	623,368	80	66,110	31,458	778	712,750	5,159	14	3,436
道	822	548,683	339,677	274	349,480	143,280	380	78,459	185,752	13	10,192	8,386	153	110,183	2,259	2	*
青 森	780	553,665	311,527	276	345,545	141,273	310	64,004	159,474	22	19,021	9,196	171	124,640	1,584	1	*
岩 手	1,322	1,086,005	476,204	510	691,406	247,559	481	122,684	209,108	32	28,008	16,187	291	242,310	3,350	8	1,597
宮 城	871	605,183	309,463	296	354,466	140,907	318	61,375	157,156	22	16,577	10,171	233	172,315	1,229	2	*
秋 田	804	528,885	315,874	287	339,976	139,819	339	70,719	164,989	13	9,894	7,216	163	107,901	3,851	2	*
山 形	1,254	992,481	446,571	493	631,217	224,524	434	92,715	203,718	20	15,564	7,635	304	252,140	10,694	3	846
福 島	1,462	1,276,868	567,483	609	846,588	311,039	496	124,535	236,354	30	19,225	15,541	325	286,213	4,549	2	*
茨 城	1,314	1,066,141	466,901	494	628,473	251,750	427	108,196	201,817	25	21,407	9,645	360	305,810	3,690	8	2,255
栃 木	1,318	1,058,956	499,347	485	636,714	265,208	462	114,579	210,988	32	27,459	18,976	332	278,853	4,174	7	1,351
群 馬	3,676	3,665,812	1,517,474	1,646	2,490,492	906,405	1,169	315,432	557,897	83	72,108	44,135	767	784,628	9,037	11	3,153
埼 玉	3,145	3,291,376	1,275,349	1,421	2,239,516	775,216	974	258,809	462,607	74	71,605	32,404	667	718,963	5,123	9	2,483
千 葉	6,840	7,103,703	2,598,992	2,833	4,565,277	1,449,489	2,223	622,396	1,059,501	146	134,600	68,528	1,614	1,776,186	21,476	24	5,244
東 京	5,485	6,093,062	1,991,621	2,342	3,893,132	1,178,369	1,622	427,133	755,512	104	98,373	46,602	1,391	1,667,814	11,139	26	6,610
神 奈 川	1,632	1,317,066	601,228	632	827,862	321,578	562	131,606	265,715	33	26,176	10,366	397	329,862	3,569	8	1,559
新 潟	788	710,283	296,751	347	468,708	170,533	254	60,752	116,021	18	17,147	8,776	166	162,869	1,421	3	807
富 山	806	676,763	290,299	318	412,590	154,928	274	72,989	125,230	28	26,446	10,141	179	163,436	-	7	1,302
石 川	534	457,298	211,231	246	304,682	121,428	167	48,837	78,237	19	15,115	11,565	102	88,665	-	-	-
福 山	471	367,250	172,733	168	224,258	82,431	194	55,600	86,261	6	5,957	3,315	101	81,006	725	2	*
山 梨	1,545	1,289,778	583,872	614	809,488	301,806	543	147,146	259,587	34	28,184	18,332	349	303,426	4,147	5	1,534
岐 阜	1,261	1,062,737	501,325	495	662,206	266,697	432	111,540	219,316	32	30,052	13,906	297	257,709	1,407	5	1,231
静 岡	2,495	2,322,314	968,240	1,094	1,528,130	561,434	786	199,615	379,094	67	61,576	23,864	539	531,108	3,849	9	1,885
愛 知	4,139	4,044,841	1,619,304	1,783	2,600,546	969,216	1,268	324,435	602,148	83	67,439	34,324	988	1,048,574	13,615	17	3,846
重 慶	1,209	1,128,023	463,145	512	741,826	263,706	391	120,352	182,326	36	29,442	15,885	265	251,935	1,191	5	1,742
滋 賀	975	882,623	354,318	396	556,590	202,466	314	82,252	142,394	24	21,208	8,776	236	221,400	681	5	1,173
京 都	1,564	1,513,328	563,545	674	995,531	326,044	501	139,413	215,668	46	40,128	17,162	338	336,538	4,671	5	1,718
大 阪	5,330	5,364,667	2,042,297	2,359	3,546,536	1,218,268	1,665	451,739	762,956	127	119,384	51,670	1,174	1,245,218	9,403	5	1,791
兵 庫	3,687	3,797,834	1,393,354	1,571	2,434,059	807,185	1,134	292,690	534,369	90	87,261	41,198	880	981,861	10,602	12	1,962
奈 良	863	852,466	324,119	369	558,895	192,651	274	69,855	120,352	21	21,482	11,116	198	201,915	-	1	*
和 歌 山	701	585,950	254,482	274	379,780	135,167	239	54,928	110,708	25	22,460	7,021	158	128,086	1,586	5	697
鳥 取	446	309,226	169,893	155	183,372	73,308	185	46,120	89,487	9	7,934	4,291	93	71,036	2,808	4	764
島 根	535	406,668	201,691	211	261,864	105,883	182	38,731	85,016	16	10,371	10,005	123	94,964	787	3	739
岡 山	1,446	1,261,462	553,053	622	823,807	309,851	464	111,462	215,332	44	34,276	23,342	307	289,504	4,528	9	2,413
広 島	2,021	1,896,917	688,223	835	1,158,467	394,593	619	168,012	267,289	52	48,750	24,272	510	520,629	2,070	5	1,059
山 口	1,146	1,101,470	435,717	512	731,832	254,936	344	78,334	168,893	25	21,863	10,590	262	269,041	1,298	3	400
徳 島	505	378,896	194,415	221	264,071	109,739	180	39,688	82,312	7	5,524	780	93	68,900	1,584	4	713
香 川	783	648,777	287,408	320	400,901	156,464	258	65,179	116,636	23	18,686	13,516	182	164,010	792	-	-
愛 媛	917	790,263	359,204	389	523,027	196,162	316	77,713	141,321	39	31,147	19,899	172	158,017	1,822	1	*
高 松	584	443,519	204,260	224	284,629	102,716	213	48,790	93,510	15	13,747	6,046	129	95,890	1,988	3	463
福 岡	3,005	2,792,600	1,036,085	1,233	1,725,839	602,198	929	229,753	400,557	71	63,633	28,503	755	769,472	4,827	17	3,904
佐 賀	489	385,949	167,188	182	231,126	86,539	168	41,887	73,013	11	7,633	5,851	127	104,926	1,785	1	*
長 崎	870	748,146	300,388	334	485,049	145,235	327	73,913	142,739	18	14,315	9,420	187	173,858	2,993	4	1,011
熊 本	1,159	892,652	432,981	436	548,873	211,548	427	97,725	201,774	33	29,933	16,577	258	215,015	3,082	5	1,107
大 分	669	517,850	242,489	250	312,745	118,307	247	54,731	117,687	16	14,178	6,495	154	135,609	-	2	*
宮 崎	699	475,062	262,425	266	311,573	123,059	263	49,518	128,302	20	14,731	7,996	145	97,973	3,068	5	1,267
鹿 児 島	1,091	740,246	408,063	354	438,320	171,885	455	100,487	214,962	33	28,225	17,192	242	172,261	4,024	7	952
那 覇	455	269,380	170,998	129	147,402	66,186	207	50,510	96,622	15	11,125	7,830	104	60,342	360	-	-
そ の 他	51	39,358	16,437	21	24,250	10,663	21	6,825	4,982	1	*	*	8	7,699	792	-	-

注1. 厚生年金保険(第1号)の受給権者とは、厚生年金保険受給権者全体から、共済組合等の組合員等たる厚生年金保険の被保険者期間(平成27年9月以前の共済組合等の組合員等の期間を含む)のみの者を除き、さらに、障害厚生年金受給権者及び短期要件分の遺族厚生年金受給権者について、それぞれ初診日又は死亡日に共済組合等の組合員等であった者を除いた者をいう。

注2. 厚生年金保険(第1号)受給権者の年金額は、老齢給付及び遺族年金(長期要件)については、平成27年9月以前の厚生年金保険被保険者期間及び平成27年10月以降の第1号厚生年金被保険者期間に係る年金額であり、平成27年10月以降に受給権が発生した障害年金及び遺族年金(短期要件)については、共済組合等の組合員等たる厚生年金保険の被保険者期間(平成27年9月以前の共済組合等の組合員等の期間を含む)を含めて算出した年金額である。

第4表(続) 厚生年金保険(第1号) 都道府県別年金受給権者状況(厚生年金保険計(第1号)(旧共済組合を除く))
(月末現在)

都道府県別	合 計			老 齢 年 金			通 算 老 齢 年 金			障 害 年 金			遺 族 年 金			通算遺族年金		
	件数	年金額	(別掲)基礎年金額	件数	年金額	(別掲)基礎年金額	件数	年金額	(別掲)基礎年金額	件数	年金額	(別掲)基礎年金額	件数	年金額	(別掲)基礎年金額	件数	年金額	
		千円	千円	千円	千円	千円	千円	千円	千円	千円	千円	千円	千円	千円	千円	千円	千円	
平成 28 年	2月	35,388,528	26,409,707,073	16,173,824,470	15,342,633	18,071,838,202	8,632,842,494	13,904,056	2,535,368,043	7,177,988,924	587,402	447,054,981	237,701,872	5,513,980	5,344,784,747	125,291,179	40,457	10,661,100
	3月	35,500,172	26,423,421,824	16,250,932,511	15,391,517	18,077,639,987	8,676,091,112	13,953,181	2,533,234,328	7,209,161,289	588,398	447,292,299	238,604,160	5,527,057	5,354,702,744	127,075,950	40,019	10,552,466
	4月	35,556,552	26,434,178,397	16,286,322,259	15,427,630	18,085,306,579	8,708,503,313	13,980,280	2,534,552,700	7,229,714,049	589,030	447,367,003	238,360,283	5,519,948	5,356,486,978	109,744,613	39,664	10,465,137
	5月	35,592,772	26,443,827,864	16,337,160,567	15,448,755	18,092,464,659	8,740,560,250	13,991,759	2,535,733,304	7,247,182,456	589,217	447,169,380	238,736,605	5,523,711	5,358,083,487	110,681,256	39,330	10,377,034
	6月	35,645,891	26,437,715,786	16,390,679,595	15,456,229	18,072,645,669	8,769,633,262	14,022,815	2,538,137,685	7,269,281,422	590,208	447,349,394	239,404,143	5,537,745	5,369,313,515	112,360,768	38,894	10,269,523
	7月	35,665,916	26,424,047,862	16,433,866,628	15,455,792	18,051,051,390	8,794,744,939	14,031,958	2,538,253,329	7,285,100,230	591,448	447,937,832	240,262,789	5,548,102	5,376,601,132	113,758,670	38,616	10,204,179
北 海 道		1,627,757	1,026,843,758	712,057,293	610,791	653,000,542	331,576,744	724,355	121,727,582	364,715,973	29,142	21,095,668	11,049,172	261,346	230,535,345	4,715,405	2,123	484,622
		387,953	196,557,909	170,094,385	134,458	122,210,044	72,403,640	185,231	27,682,438	93,536,549	6,198	4,161,781	2,730,718	61,532	42,389,294	1,423,479	534	114,352
		394,225	226,055,329	179,509,101	161,376	148,045,060	88,544,013	162,297	26,215,519	86,674,716	6,882	4,680,268	2,701,330	63,241	47,018,619	1,589,042	429	95,863
		614,110	420,247,722	280,592,949	264,578	288,334,654	147,671,366	244,733	42,361,045	126,277,246	10,109	7,546,501	4,103,792	94,042	81,846,308	2,540,545	648	159,214
		351,697	194,266,200	158,682,938	141,703	126,078,248	77,290,064	145,624	22,717,546	78,174,499	5,495	3,766,342	2,127,694	58,352	41,596,564	1,090,681	523	107,500
山 形 県		359,102	212,945,682	170,026,168	162,620	146,387,422	90,663,258	136,291	22,353,198	75,685,341	6,260	4,204,119	2,534,727	53,487	39,901,941	1,142,842	444	99,001
		574,675	368,764,979	260,248,188	260,269	251,762,700	141,561,166	216,047	37,224,007	112,454,497	10,251	7,200,044	4,001,520	87,565	72,454,940	2,231,006	543	123,288
		761,658	556,402,930	355,150,201	333,874	393,464,303	189,585,550	306,785	53,201,691	157,775,411	11,137	8,513,166	5,012,156	109,318	101,080,231	2,777,085	544	143,539
		536,557	379,941,456	247,455,238	237,970	265,788,199	133,947,973	211,124	37,565,667	108,261,826	7,901	5,926,985	3,360,963	79,085	70,545,385	1,884,476	477	115,220
		577,580	396,592,264	274,611,780	248,574	273,994,644	143,358,043	236,074	42,870,219	125,263,751	9,105	6,170,070	4,085,297	83,214	72,879,939	1,904,689	613	137,391
埼 玉 県		1,896,324	1,511,777,100	895,525,912	826,041	1,061,191,589	480,915,771	767,562	143,130,343	397,149,201	25,759	20,848,758	11,210,396	275,460	286,156,652	6,250,545	1,502	449,758
		1,625,823	1,339,576,590	771,525,548	709,168	945,685,100	416,908,354	652,218	118,779,214	339,147,435	23,643	19,103,693	10,130,279	239,471	255,629,076	5,339,480	1,323	379,506
		3,032,901	2,525,100,951	1,388,033,247	1,274,199	1,703,545,635	725,706,248	1,222,477	251,767,873	634,033,280	45,397	36,520,167	18,945,469	487,280	532,158,825	9,348,249	3,548	1,108,452
		2,322,300	2,068,260,542	1,084,643,074	1,028,481	1,439,372,003	603,614,036	888,229	167,949,951	459,457,672	34,850	28,497,073	14,376,067	368,806	431,837,771	7,195,299	1,934	603,743
		760,754	512,838,027	356,958,830	359,177	354,232,306	201,501,809	270,270	47,754,764	148,199,875	12,854	9,169,728	4,710,928	117,630	101,493,016	2,546,218	823	188,213
富 山 県		378,847	286,236,439	181,585,538	190,287	200,525,041	110,359,719	119,892	22,106,675	67,684,109	6,205	4,601,711	2,426,352	61,941	58,879,379	1,115,358	522	123,633
		363,473	254,918,843	173,477,268	167,300	174,371,734	95,488,678	134,400	26,063,272	74,362,454	6,439	4,664,947	2,543,536	54,824	49,691,650	1,082,599	510	127,240
		258,921	187,890,047	122,762,405	131,859	134,418,733	73,884,608	84,148	16,658,627	46,434,799	4,541	3,292,582	1,565,480	38,082	33,450,841	877,518	291	69,263
		237,096	151,869,127	111,144,818	95,994	102,961,761	54,388,044	103,391	19,308,497	54,261,574	3,500	2,544,397	1,628,145	33,967	26,995,575	867,055	244	58,896
		702,536	488,521,716	341,741,351	327,102	340,776,434	190,147,376	262,702	51,184,210	144,399,619	12,118	8,624,641	5,065,298	99,915	87,776,397	2,129,058	699	160,033
岐 阜 県		627,708	448,553,544	295,300,706	271,032	306,084,356	157,533,461	247,233	45,707,613	131,869,941	10,089	7,639,903	3,876,438	98,609	88,933,618	2,020,866	745	188,055
		1,170,574	894,317,127	554,141,649	549,560	626,669,343	317,851,257	425,816	81,334,727	225,487,924	19,171	14,644,339	7,225,584	174,829	171,347,581	3,576,885	1,198	321,136
		1,971,838	1,600,000,807	927,426,485	893,010	1,118,802,609	525,933,258	735,595	135,792,919	381,455,884	32,935	25,935,212	13,468,391	308,375	318,939,336	6,568,951	1,923	530,731
		550,493	410,843,245	261,244,030	249,407	286,622,880	145,187,032	206,441	37,182,381	110,741,102	9,286	6,968,842	3,712,091	84,805	79,928,739	1,603,805	554	140,404
		397,029	306,139,252	188,993,602	180,503	218,468,822	105,832,385	150,032	27,862,389	79,632,748	6,480	5,049,894	2,507,144	59,573	57,647,568	1,321,326	441	110,579
京 大 阪 府		731,025	548,416,615	338,100,594	309,381	371,329,230	177,721,232	295,753	55,732,515	153,919,060	12,180	9,479,026	4,412,382	112,761	111,615,966	2,047,921	950	259,878
		2,371,368	1,875,504,273	1,073,347,262	1,009,913	1,262,737,604	577,503,469	930,322	173,925,906	472,104,479	41,786	32,999,322	16,696,483	386,861	405,068,852	7,042,830	2,486	772,589
		1,615,078	1,315,724,959	735,856,246	697,391	892,889,348	401,983,314	619,868	110,633,051	318,025,061	25,591	20,601,909	10,841,661	270,506	291,122,008	5,006,211	1,722	478,609
		391,934	311,820,285	181,380,048	162,660	216,692,069	95,356,821	161,396	27,616,847	82,445,367	5,701	4,590,551	2,426,173	61,741	62,795,222	1,151,687	436	125,596
		288,165	196,443,872	126,663,775	112,202	128,458,202	62,850,843	121,072	20,115,792	61,076,959	4,968	3,846,366	1,862,584	49,486	43,911,992	873,388	437	111,520
鳥 取 県		190,373	121,315,965	87,731,791	88,847	83,122,737	49,121,606	68,767	12,307,872	36,786,786	3,221	2,207,266	1,293,597	29,283	23,617,753	529,801	255	60,337
		247,954	157,998,599	116,850,713	114,668	107,187,948	65,272,170	89,023	15,846,769	49,191,934	4,498	3,137,633	1,697,006	39,388	31,741,970	689,603	377	84,278
		617,915	454,623,450	293,681,691	294,832	318,133,785	170,015,087	215,944	38,371,761	117,513,163	10,881	8,093,279	4,358,158	95,580	89,864,727	1,795,283	678	159,899
		896,153	686,185,839	414,829,245	410,588	470,462,687	236,177,884	322,404	57,786,651	170,078,206	16,435	12,551,5						

第４表(続) 厚生年金保険（第１号） 都道府県別年金受給権者状況(厚生年金保険計（第１号）(旧共済組合を除く))
(新規裁定)

都道府県別	合 計			老 齢 年 金			通 算 老 齢 年 金			障 害 年 金			遺 族 年 金			通算遺族年金	
	件数	年金額	(別掲)基礎年金額	件数	年金額	(別掲)基礎年金額	件数	年金額	(別掲)基礎年金額	件数	年金額	(別掲)基礎年金額	件数	年金額	(別掲)基礎年金額	件数	年金額
		千円	千円		千円	千円		千円	千円		千円	千円		千円	千円		千円
平成 28 年	155,017	94,678,881	10,959,750	54,856	53,017,626	2,304,205	65,885	9,302,335	5,815,921	3,164	2,318,474	1,440,264	31,108	30,039,008	1,399,361	4	1,437
2月	201,431	118,197,260	13,643,028	71,714	68,215,708	3,063,466	89,486	12,154,499	7,275,475	3,231	2,368,800	1,477,229	36,997	35,457,733	1,826,858	3	522
3月	142,986	85,680,004	9,533,482	52,225	49,536,288	2,415,081	61,884	9,000,987	4,945,331	2,355	1,699,875	1,032,221	26,519	25,442,344	1,140,849	3	510
4月	102,912	57,945,641	7,946,059	32,714	29,575,008	1,937,363	47,339	7,047,327	4,131,272	1,935	1,444,902	892,990	20,923	19,878,316	984,435	1	*
5月	150,518	79,784,419	12,685,931	36,846	30,230,969	3,037,737	71,736	10,392,076	6,405,813	3,366	2,409,536	1,521,913	38,567	36,751,125	1,720,468	3	714
6月	98,864	51,666,505	8,676,751	21,941	17,323,684	1,910,382	46,624	6,833,528	4,047,848	2,939	2,150,143	1,306,597	27,359	25,358,938	1,411,924	1	*
7月																	
北 海 道	5,611	2,377,023	522,927	1,172	830,826	110,833	2,926	382,931	304,701	142	92,941	49,874	1,371	1,070,324	57,518	-	-
青 森 県	1,348	542,554	125,843	291	203,704	15,844	669	84,455	72,040	40	24,892	21,405	348	229,503	16,554	-	-
岩 手 県	1,238	528,828	98,132	346	216,339	24,284	538	71,445	44,737	40	26,468	18,060	314	214,576	11,051	-	-
宮 城 県	1,982	941,756	169,295	544	405,951	41,958	930	134,437	80,685	42	29,327	12,463	465	371,830	34,188	1	*
秋 田 県	954	417,630	97,372	258	165,203	25,194	409	54,438	47,988	37	23,745	10,425	250	174,244	13,765	-	-
山 形 県	1,008	464,844	109,035	343	211,920	30,776	370	53,635	50,845	29	17,278	13,906	266	182,011	13,509	-	-
福 島 県	1,700	808,114	160,397	525	361,119	45,426	729	105,747	82,638	34	23,099	13,545	412	318,149	18,788	-	-
茨 城 県	2,363	1,146,203	216,036	565	464,094	48,894	1,197	165,656	114,074	61	48,714	29,247	540	467,740	23,822	-	-
栃 木 県	1,494	747,884	129,130	323	269,417	29,820	768	115,216	67,489	40	31,164	13,994	363	332,088	17,826	-	-
群 馬 県	1,528	754,666	137,857	310	251,163	30,018	771	114,124	63,507	43	30,187	19,366	404	359,191	24,965	-	-
埼 玉 県	5,155	2,880,867	457,137	1,057	941,618	112,172	2,527	403,937	207,625	125	102,041	50,913	1,446	1,433,271	86,427	-	-
千 葉 県	4,429	2,504,963	395,148	890	808,526	93,235	2,199	335,469	192,461	122	96,432	53,654	1,218	1,264,535	55,797	-	-
東 京 都	8,832	5,773,581	818,809	1,971	1,905,710	195,340	3,761	671,321	330,144	275	203,289	121,006	2,825	2,993,260	172,319	-	-
神 奈 川 県	6,208	3,725,857	501,859	1,312	1,237,661	107,751	3,049	482,061	238,011	196	152,661	96,324	1,651	1,853,474	59,772	-	-
新 潟 県	1,938	994,891	132,231	616	424,065	27,881	753	111,517	68,985	42	28,008	15,241	527	431,301	20,124	-	-
富 山 県	890	483,528	60,895	269	189,051	12,946	337	48,489	25,994	22	18,943	9,899	262	227,044	12,055	-	-
石 川 県	943	462,794	75,674	283	193,367	17,163	418	65,436	35,716	38	26,322	14,758	204	177,670	8,037	-	-
福 井 県	667	359,747	51,465	212	159,057	10,898	239	31,987	15,042	23	15,042	6,436	193	153,661	18,489	-	-
山 梨 県	637	276,552	46,775	129	87,783	11,264	318	48,890	21,741	15	11,860	6,631	175	128,019	7,139	-	-
長 野 県	1,751	913,361	136,529	410	297,299	26,513	764	125,219	47,609	81	57,821	40,681	496	433,023	21,727	-	-
岐 阜 県	1,622	764,623	115,520	321	204,996	20,250	778	108,074	45,854	51	38,742	26,984	472	412,812	22,432	-	-
静 岡 県	2,892	1,511,386	263,276	596	455,967	49,268	1,379	212,335	117,036	105	75,945	50,248	812	767,139	46,724	-	-
愛 知 県	5,439	3,072,053	487,517	948	828,414	89,084	2,567	374,813	195,052	190	144,611	99,533	1,734	1,724,215	103,848	-	-
三 重 県	1,475	797,298	133,238	298	246,762	25,723	697	97,042	56,200	47	35,491	20,741	433	418,003	30,576	-	-
滋 賀 県	1,076	604,000	76,146	226	176,642	27,486	498	74,647	27,455	21	16,259	5,656	331	336,451	15,550	-	-
京 都 府	1,998	975,359	212,700	448	291,805	74,695	954	135,834	101,708	57	40,458	19,112	539	507,261	17,185	-	-
大 阪 府	6,064	3,467,089	554,329	1,139	956,674	112,680	2,825	428,007	253,306	204	159,546	95,589	1,896	1,922,862	92,754	-	-
兵 庫 県	4,299	2,404,161	367,944	902	784,264	83,604	2,075	292,219	157,765	125	98,978	61,950	1,197	1,228,700	64,625	-	-
和 歌 山 県	1,079	567,633	80,860	196	158,690	17,627	528	71,066	37,179	44	32,007	20,176	311	305,870	5,878	-	-
奈 良 県	755	347,245	79,223	119	96,988	11,164	390	54,468	42,897	33	25,029	11,729	213	170,760	13,434	-	-
鳥 取 県	519	226,805	45,641	145	94,764	7,625	228	34,928	22,568	10	5,624	7,304	136	91,489	8,143	-	-
島 根 県	598	285,363	44,158	172	109,949	9,011	233	33,126	16,446	19	14,420	10,484	174	127,867	8,218	-	-
岡 山 県	1,479	793,211	103,310	340	252,274	23,625	653	95,842	50,413	35	25,447	10,590	451	419,648	18,681	-	-
広 島 県	2,328	1,250,770	194,020	545	415,747	46,641	1,066	149,952	81,556	70	55,465	31,186	647	629,606	34,637	-	-
山 口 県	1,217	639,466	85,249	246	209,233	20,236	588	71,441	46,026	28	19,779	10,171	355	339,013	8,817	-	-
徳 島 県	621	283,363	47,747	159	105,784	9,663	276	36,752	24,285	11	7,299	5,880	175	133,528	7,919	-	-
香 川 県	866	448,984	68,649	218	171,707	14,392	368	52,438	31,239	18	13,512	5,266	262	211,326	17,752	-	-
愛 媛 県	1,175	554,469	109,260	213	138,410	15,014	561	66,531	53,197	44	30,244	22,410	357	319,283	18,638	-	-
高 知 県	587	284,915	62,620	144	112,670	12,858	243	31,132	33,056	21	13,658	4,096	179	127,454	12,611	-	-
福 岡 県	3,892	1,963,983	334,448	846	646,908	73,191	1,911	263,820	144,685	115	79,991	52,287	1,020	973,264	64,286	-	-
佐 賀 県	698	264,000	70,741	171	98,419	11,683	368	47,621	41,856	19	11,791	8,386	140	106,169	8,817	-	-
長 崎 県	1,221	538,933	104,828	308	212,806	24,435	571	76,870	55,991	19	11,000	9,976	323	238,257	14,427	-	-
熊 本 県	1,518	641,506	149,989	365	234,355	29,932	703	93,284	73,147	44	27,890	19,861	406	285,977	27,049	-	-
分 岐 県	935	383,377	74,807	216	146,611	15,967	471	56,478	38,216	37	24,526	18,480	211	155,762	2,145	-	-
宮 崎 県	1,050	426,434	95,371	235	139,137	16,820	514	67,293	43,950	36	24,047	19,425	265	195,956	15,176	-	-
鹿 児 島 県	1,516	606,093	119,677	326	226,187	22,186	774	95,975	57,165	49	33,000	21,913	367	250,932	18,414	-	-
沖 縄 県	1,046	367,051	130,730	227	139,318	21,883	597	80,505	75,115	40	25,149	19,337	182	122,079	14,396	-	-
その他	223	91,293	22,205	46	44,329	5,430	136	24,623	11,854	-	-	-	41	22,342	4,921	-	-

注１．厚生年金保険（第１号）の受給権者とは、厚生年金保険受給権者全体から、共済組合等の組合員等たる厚生年金保険の被保険者期間（平成27年9月以前の共済組合等の組合員等の期間を含む）のみの者を除き、さらに、障害厚生年金受給権者及び短期要件分の遺族厚生年金受給権者について、それぞれ初診日又は死亡日に共済組合等の組合員等であった者を除いた者をいう。

２．厚生年金保険（第１号）受給権者の年金額は、老齢給付及び遺族年金（長期要件）については、平成27年9月以前の厚生年金保険被保険者期間及び平成27年10月以降の第１号厚生年金被保険者期間に係る年金額であり、平成27年10月以降に受給権が発生した障害年金及び遺族年金（短期要件）については、共済組合等の組合員等たる厚生年金保険の被保険者期間（平成27年9月以前の共済組合等の組合員等の期間を含む）を含めて算出した年金額である。

３．「旧共済組合」は、厚生年金保険に統合された時点で旧ＪＲ共済、旧ＮＴＴ共済、旧ＪＴ共済又は旧農林共済の受給権が発生していた者及びその者の当該年度の年金額である。

第4表(続) 厚生年金保険(第1号) 都道府県別年金受給権者状況(厚生年金保険計(第1号)(旧共済組合を除く))
(失 権)

都道府県別	合 計			老 齢 年 金			通 算 老 齢 年 金			障 害 年 金			遺 族 年 金			通算遺族年金	
	件数	年金額	(別掲)基礎年金額	件数	年金額	(別掲)基礎年金額	件数	年金額	(別掲)基礎年金額	件数	年金額	(別掲)基礎年金額	件数	年金額	(別掲)基礎年金額	件数	年金額
	千円	千円	千円	千円	千円	千円	千円	千円	千円	千円	千円	千円	千円	千円	千円	千円	千円
平成 28 年																	
2月	98,284	92,280,302	35,964,003	41,355	60,200,860	20,425,281	32,714	8,875,821	14,351,674	2,243	2,067,462	993,278	21,583	21,040,896	193,770	389	95,263
3月	106,646	99,416,573	38,811,637	44,161	64,063,096	21,906,152	35,215	9,268,377	15,714,720	2,487	2,266,039	1,010,720	24,327	23,704,997	180,045	456	114,064
4月	94,651	78,597,416	40,316,102	32,305	46,536,686	16,454,457	26,090	6,807,760	11,937,806	1,868	1,683,017	789,283	34,025	23,480,719	11,134,555	363	89,234
5月	76,362	69,655,888	29,452,175	31,427	44,579,286	16,594,050	25,323	6,391,233	11,908,029	1,867	1,664,030	769,287	17,406	16,931,758	180,810	339	89,580
6月	107,261	97,933,718	41,325,638	44,107	62,512,935	23,308,422	35,325	8,935,355	16,706,058	2,517	2,259,496	1,090,900	24,870	24,116,606	220,258	442	109,326
7月	75,276	67,738,536	28,731,470	30,434	43,003,429	15,830,865	25,510	6,414,945	11,900,882	1,817	1,591,783	816,935	17,230	16,661,386	182,789	285	66,992
北海道	3,415	2,708,491	1,247,190	1,224	1,667,807	596,719	1,364	317,552	613,854	80	66,110	31,458	733	653,586	5,159	14	3,436
	783	493,671	329,586	250	308,047	136,110	375	76,416	182,832	13	10,192	8,386	143	98,647	2,259	2	*
	741	495,050	304,179	255	304,705	136,696	305	63,378	156,703	22	19,021	9,196	158	107,491	1,584	1	*
	1,244	968,097	464,618	466	606,243	240,103	472	120,740	204,978	32	28,008	16,187	266	211,509	3,350	8	1,597
青森県	817	524,894	298,226	263	291,312	134,140	313	59,863	153,466	21	16,312	9,391	218	156,957	1,229	2	*
山形県	773	483,501	309,022	265	300,463	134,526	335	69,602	163,428	13	9,894	7,216	158	103,148	3,851	2	*
	1,188	877,137	436,196	448	536,009	218,014	427	90,464	199,853	20	15,564	7,635	290	234,254	10,694	3	846
	1,417	1,210,442	557,131	582	796,075	303,473	490	123,849	233,568	30	19,225	15,541	313	270,985	4,549	2	*
	1,267	992,658	458,694	463	569,395	244,323	421	105,139	201,036	25	21,407	9,645	350	294,462	3,690	8	2,255
茨城県	1,276	991,129	494,316	459	581,240	262,344	453	112,063	208,822	32	27,459	18,976	325	269,015	4,174	7	1,351
埼玉県	3,600	3,531,638	1,506,731	1,600	2,394,989	897,998	1,165	314,279	555,561	83	72,108	44,135	741	747,109	9,037	11	3,153
	3,081	3,181,287	1,267,569	1,381	2,151,885	769,479	966	255,276	460,563	74	71,605	32,404	651	700,038	5,123	9	2,483
	6,765	6,962,260	2,587,455	2,783	4,451,918	1,438,659	2,218	620,791	1,058,794	146	134,600	68,528	1,594	1,749,708	21,476	24	5,244
	5,389	5,909,763	1,978,575	2,279	3,748,325	1,166,864	1,614	423,114	753,971	104	98,373	46,602	1,366	1,633,341	11,139	26	6,610
千葉県	1,568	1,215,584	590,247	594	748,122	314,456	552	128,546	261,855	33	26,176	10,366	382	311,247	3,569	7	1,494
東京都	761	672,957	291,410	328	437,141	167,447	249	59,863	113,766	17	14,531	8,776	164	160,615	1,421	3	807
	781	640,849	286,188	308	392,832	153,387	270	71,808	122,659	27	25,455	10,141	169	149,451	-	7	1,302
	514	427,892	206,850	232	279,271	119,234	165	47,983	76,830	18	14,894	10,785	99	85,745	-	-	-
	450	337,081	167,366	153	199,045	78,624	192	54,995	84,701	6	5,957	3,315	97	76,655	725	2	*
富山県	1,463	1,163,765	564,553	562	703,190	291,240	524	139,609	250,833	34	28,184	18,332	338	291,248	4,147	5	1,534
岐阜県	1,232	1,025,287	491,917	478	631,810	261,452	424	109,252	215,153	31	29,169	13,906	294	253,825	1,407	5	1,231
	2,408	2,182,068	948,141	1,032	1,412,569	544,207	778	197,980	376,221	66	59,491	23,864	523	510,142	3,849	9	1,885
	4,076	3,957,586	1,602,805	1,748	2,534,484	958,755	1,256	322,357	596,111	83	67,439	34,324	972	1,029,459	13,615	17	3,846
	1,175	1,077,647	453,887	493	701,893	260,685	383	100,118	177,101	35	28,594	14,910	259	245,300	1,191	5	1,742
静岡県	930	812,284	349,066	368	496,784	198,745	306	80,466	140,864	24	21,208	8,776	227	212,652	681	5	1,173
愛知県	1,522	1,441,215	557,656	644	938,155	320,155	499	137,297	215,668	46	40,128	17,162	328	323,917	4,671	5	1,718
	5,261	5,241,090	2,030,091	2,312	3,449,121	1,208,509	1,660	450,571	761,483	125	117,030	50,695	1,159	1,222,577	9,403	5	1,791
	3,610	3,679,237	1,376,091	1,523	2,340,352	795,250	1,123	288,071	529,041	90	87,261	41,198	862	961,590	10,602	12	1,962
	837	809,178	316,984	348	522,193	186,255	273	69,793	119,613	21	21,482	11,116	194	195,393	-	1	*
大阪府	681	559,535	248,993	262	359,728	131,439	234	52,592	108,947	25	22,460	7,021	155	124,059	1,586	5	697
兵庫県	419	270,942	163,218	138	154,652	68,757	181	45,037	87,362	9	7,934	4,291	87	62,555	2,808	4	764
	504	372,428	193,472	197	238,440	103,557	172	36,460	79,903	15	9,820	9,225	117	86,970	787	3	739
	1,398	1,178,757	544,590	591	760,188	303,144	460	111,304	214,552	43	33,769	22,367	295	271,082	4,528	9	2,413
	1,946	1,771,307	677,243	611	1,059,928	386,942	611	165,120	264,935	51	48,178	23,296	491	497,022	2,070	5	1,059
岡山県	1,092	1,019,865	422,250	478	671,450	244,566	338	76,447	165,795	25	21,863	10,590	248	249,704	1,298	3	400
徳島県	483	349,850	191,150	209	242,919	107,478	176	39,087	81,308	7	5,524	780	87	61,606	1,584	4	713
	750	600,543	283,958	304	367,509	154,993	251	62,773	115,632	22	18,060	12,541	173	152,202	792	-	-
	880	737,061	347,149	366	477,595	189,363	306	74,005	137,040	38	30,771	18,924	169	154,330	1,822	1	*
	567	428,817	199,691	218	276,404	101,283	207	46,844	91,349	14	13,397	5,071	125	91,708	1,988	3	463
高知県	2,919	2,642,655	1,023,340	1,174	1,609,265	590,380	927	228,553	399,630	71	63,633	28,503	730	737,301	4,827	17	3,904
佐賀県	464	343,451	162,532	167	198,285	84,224	164	40,277	70,673	11	7,633	5,851	121	96,879	1,785	1	*
	851	719,319	298,068	324	463,277	145,235	322	71,403	140,420	18	14,315	9,420	183	169,314	2,993	4	1,011
	1,111	822,381	421,707	409	493,365	204,269	419	95,572	197,779	33	29,933	16,577	245	202,403	3,082	5	1,107
	648	483,167	239,767	239	287,560	116,825	243	53,972	116,447	16	14,178	6,495	148	126,870	-	2	*
大宮市	673	443,023	255,997	252	285,619	119,199	256	48,961	125,734	20	14,731	7,996	140	92,446	3,068	5	1,267
鹿児島県	1,049	681,176	401,261	330	392,616	166,822	446	99,118	213,223	33	28,225	17,192	233	160,265	4,024	7	952
	447	261,661	168,488	127	145,500	64,455	204	49,358	95,842	14	9,898	7,830	102	56,904	360	-	-
	50	38,862	15,857	20	23,754	10,083	21	6,825	4,982	1	*	*	8	7,699	792	-	-

注1. 厚生年金保険(第1号)の受給権者とは、厚生年金保険受給権者全体から、共済組合等の組合員等たる厚生年金保険の被保険者期間(平成27年9月以前の共済組合等の組合員等の期間を含む)のみの者を除き、さらに、障害厚生年金受給権者及び短期要件分の遺族厚生年金受給権者について、それぞれ初診日又は死亡日に共済組合等の組合員等であった者を除いた者をいう。

2. 厚生年金保険(第1号)受給権者の年金額は、老齢給付及び遺族年金(長期要件)については、平成27年9月以前の厚生年金保険被保険者期間及び平成27年10月以降の第1号厚生年金被保険者期間に係る年金額であり、平成27年10月以降に受給権が発生した障害年金及び遺族年金(短期要件)については、共済組合等の組合員等たる厚生年金保険の被保険者期間(平成27年9月以前の共済組合等の組合員等の期間を含む)を含めて算出した年金額である。

3. 「旧共済組合」は、厚生年金保険に統合された時点で旧J共済、旧NT共済、旧J共済又は旧農林共済の受給権が発生していた者及びその者の当該年度の年金額である。

第4表(続) 厚生年金保険(第1号) 都道府県別年金受給権者状況(旧法厚生年金保険)
(月末現在)

都道府県別	合 計		老 齢 年 金					通 算 老 齢 年 金					障 害 年 金		遺 族 年 金		通算遺族年金	
			計	退 職		在 職		計	退 職		在 職							
	件数	年金額	件数	件数	年金額	件数	年金額	件数	件数	年金額	件数	年金額	件数	年金額	件数	年金額	件数	年金額
	千円		千円					千円					千円		千円		千円	
平成 28 年 2 月	1, 642, 209	1, 749, 754, 228	605, 561	603, 914	1, 022, 736, 017	1, 647	2, 802, 170	492, 574	491, 294	185, 574, 490	1, 280	635, 974	73, 150	83, 982, 649	431, 246	443, 561, 767	39, 678	10, 461, 162
3 月	1, 622, 076	1, 726, 963, 288	596, 892	595, 167	1, 006, 530, 806	1, 725	2, 997, 064	485, 143	483, 844	182, 708, 884	1, 299	648, 510	72, 667	83, 384, 871	428, 125	440, 338, 656	39, 249	10, 354, 496
4 月	1, 607, 135	1, 710, 014, 717	590, 486	588, 728	994, 499, 901	1, 758	3, 087, 686	479, 503	478, 222	180, 528, 069	1, 281	633, 364	72, 303	82, 928, 794	425, 942	438, 067, 967	38, 901	10, 268, 937
5 月	1, 592, 622	1, 693, 627, 188	584, 252	582, 489	982, 934, 509	1, 763	3, 103, 424	474, 113	472, 819	178, 470, 793	1, 294	642, 902	71, 913	82, 461, 559	423, 771	435, 831, 474	38, 573	10, 182, 527
6 月	1, 572, 559	1, 670, 784, 182	575, 507	573, 760	966, 817, 920	1, 747	3, 075, 445	466, 757	465, 469	175, 629, 097	1, 288	639, 626	71, 409	81, 847, 178	420, 738	432, 696, 733	38, 148	10, 078, 184
7 月	1, 558, 642	1, 655, 251, 481	569, 595	567, 861	955, 994, 117	1, 734	3, 047, 251	461, 458	460, 176	173, 599, 916	1, 282	637, 287	71, 062	81, 426, 388	418, 654	430, 532, 950	37, 873	10, 013, 572
北 海 道	74, 706	74, 262, 309	24, 311	24, 254	40, 541, 004	57	101, 843	26, 058	25, 988	9, 672, 652	70	24, 389	3, 118	3, 642, 267	19, 145	19, 806, 821	2, 074	473, 333
青 森 県	12, 455	10, 570, 947	3, 439	3, 434	4, 962, 020	5	9, 088	4, 504	4, 492	1, 496, 735	12	3, 805	569	623, 654	3, 452	3, 371, 312	491	104, 334
岩 手 県	13, 975	12, 675, 367	4, 274	4, 264	6, 437, 223	10	17, 179	4, 896	4, 888	1, 675, 935	8	3, 251	648	725, 939	3, 758	3, 727, 484	399	88, 355
宮 城 県	21, 827	21, 419, 368	7, 304	7, 286	11, 774, 912	18	34, 610	7, 417	7, 408	2, 913, 976	9	3, 043	942	1, 047, 574	5, 538	5, 491, 937	626	153, 317
秋 田 県	13, 837	12, 646, 311	4, 475	4, 476	6, 650, 826	8	16, 592	4, 541	4, 536	1, 498, 872	5	1, 391	586	656, 394	3, 721	3, 716, 585	514	105, 649
山 形 県	15, 749	14, 063, 017	5, 941	5, 935	8, 209, 301	6	11, 662	5, 305	5, 298	1, 684, 947	7	2, 977	672	724, 192	3, 394	3, 331, 782	437	98, 157
福 島 県	24, 106	23, 100, 999	8, 755	8, 747	12, 989, 822	8	16, 911	7, 523	7, 507	2, 619, 871	16	6, 164	1, 278	1, 388, 960	6, 015	5, 957, 968	535	121, 303
茨 城 県	25, 726	26, 541, 727	8, 924	8, 904	14, 719, 416	20	32, 549	8, 031	8, 023	3, 118, 354	8	4, 052	1, 281	1, 486, 906	6, 959	7, 040, 701	531	139, 750
栃 木 県	20, 343	19, 880, 801	6, 751	6, 731	10, 680, 762	20	32, 566	6, 684	6, 671	2, 499, 541	13	6, 396	963	1, 092, 600	5, 471	5, 454, 380	474	114, 558
群 馬 県	22, 979	22, 220, 963	7, 870	7, 851	12, 363, 145	19	41, 391	7, 750	7, 727	2, 804, 220	23	8, 190	1, 164	1, 285, 043	5, 584	5, 582, 234	611	136, 740
埼 玉 県	59, 996	67, 065, 567	20, 974	20, 928	37, 622, 308	46	85, 976	16, 581	16, 543	6, 768, 023	38	19, 020	2, 833	3, 357, 373	18, 108	18, 763, 371	1, 500	449, 494
千 葉 県	52, 484	60, 276, 485	18, 589	18, 550	34, 501, 258	39	61, 942	14, 704	14, 674	6, 175, 941	30	10, 552	2, 283	2, 758, 437	15, 617	16, 397, 351	1, 291	371, 003
東 京 都	136, 774	167, 792, 650	50, 660	50, 210	101, 480, 168	450	781, 405	37, 338	37, 094	15, 424, 387	244	147, 309	4, 944	5, 916, 056	40, 295	42, 937, 970	3, 537	1, 105, 354
奈 良 県	89, 352	114, 074, 458	34, 198	34, 090	69, 824, 406	108	204, 803	22, 195	22, 129	9, 327, 057	66	31, 796	3, 380	4, 089, 445	27, 668	30, 000, 018	1, 911	596, 932
新 潟 県	35, 575	35, 110, 422	14, 054	14, 034	21, 021, 396	20	41, 191	10, 738	10, 715	3, 702, 362	23	8, 754	1, 745	1, 875, 078	8, 228	8, 276, 406	810	185, 236
富 山 県	20, 459	20, 818, 969	8, 008	7, 998	12, 350, 837	10	18, 542	5, 782	5, 773	1, 966, 302	9	4, 236	914	1, 011, 554	5, 244	5, 347, 261	511	120, 235
石 川 県	18, 695	18, 114, 089	7, 051	7, 036	10, 754, 125	15	29, 665	6, 376	6, 363	2, 332, 980	13	8, 017	753	835, 629	4, 026	4, 030, 815	489	122, 858
福 井 県	15, 082	14, 975, 565	6, 646	6, 639	9, 701, 426	7	13, 958	4, 712	4, 705	1, 735, 279	7	1, 801	599	651, 900	2, 843	2, 804, 835	282	66, 366
山 梨 県	10, 071	9, 136, 701	3, 097	3, 086	4, 871, 464	11	23, 111	4, 070	4, 068	1, 483, 107	2	*	411	481, 953	2, 249	2, 217, 546	244	58, 896
長 野 県	36, 505	33, 773, 573	13, 886	13, 862	20, 244, 620	24	43, 989	13, 555	13, 531	4, 856, 497	24	8, 638	1, 471	1, 620, 910	6, 897	6, 839, 509	696	159, 410
岐 阜 県	27, 780	27, 752, 963	10, 220	10, 207	15, 904, 181	13	22, 276	8, 645	8, 630	3, 245, 962	15	4, 963	1, 329	1, 470, 301	6, 842	6, 917, 423	744	187, 858
静 岡 県	54, 083	56, 152, 219	21, 146	21, 094	33, 080, 210	52	105, 955	15, 972	15, 931	6, 231, 339	41	20, 371	2, 672	2, 985, 197	13, 141	13, 420, 216	1, 152	308, 930
愛 知 県	79, 827	90, 031, 094	30, 279	30, 206	52, 531, 599	73	135, 210	20, 571	20, 530	8, 121, 495	41	26, 590	4, 139	4, 750, 879	22, 931	23, 938, 122	1, 907	527, 199
三 重 県	23, 651	23, 940, 008	9, 058	9, 042	14, 059, 885	16	27, 938	7, 272	7, 264	2, 704, 900	8	2, 419	1, 049	1, 170, 345	5, 755	5, 842, 576	517	131, 945
滋 賀 県	17, 276	16, 845, 550	5, 837	5, 827	9, 335, 714	10	12, 225	6, 164	6, 149	2, 357, 797	15	7, 782	796	907, 922	4, 038	4, 113, 531	441	110, 579
京 大 阪 府	35, 316	38, 153, 117	12, 894	12, 828	22, 162, 727	66	119, 105	10, 656	10, 602	4, 261, 227	54	31, 393	1, 610	1, 849, 158	9, 211	9, 471, 055	945	258, 452
兵 庫 県	104, 530	120, 331, 672	38, 046	37, 886	67, 500, 985	160	240, 785	24, 357	24, 218	9, 809, 755	139	81, 020	5, 583	6, 564, 727	34, 075	35, 367, 009	2, 469	767, 390
和 歌 山 県	75, 770	86, 996, 443	28, 143	28, 048	50, 827, 763	95	169, 663	19, 793	19, 734	7, 392, 004	59	34, 778	3, 316	3, 925, 116	22, 821	24, 174, 872	1, 697	472, 247
鳥 取 県	16, 527	18, 064, 960	5, 656	5, 646	10, 243, 807	10	18, 042	5, 020	5, 010	1, 947, 472	10	3, 327	676	797, 571	4, 744	4, 930, 370	431	124, 370
島 根 県	14, 893	14, 672, 939	5, 094	5, 078	8, 068, 138	16	26, 775	4, 661	4, 649	1, 623, 078	12	4, 956	840	952, 265	3, 889	3, 893, 914	409	103, 815
山 梨 県	10, 315	9, 231, 631	4, 117	4, 111	5, 507, 629	6	9, 995	3, 536	3, 530	1, 279, 985	6	1, 619	386	407, 045	2, 022	1, 965, 411	254	59, 948
山 梨 県	12, 860	11, 220, 528	4, 407	4, 400	6, 210, 830	7	10, 627	4, 722	4, 715	1, 584, 693	7	1, 923	636	680, 169	2, 729	2, 650, 921	366	81, 364
岡 山 県	34, 580	34, 693, 325	14, 667	14, 635	21, 558, 292	32	53, 592	10, 291	10, 267	3, 692, 545	24	11, 783	1, 454	1, 674, 066	7, 500	7, 545, 979	668	157, 067
広 島 県	48, 886	51, 199, 526	19, 260	19, 214	30, 162, 675	46	90, 504	13, 643	13, 608	5, 231, 437	35	13, 738	2, 392	2, 693, 782	12, 508	12, 726, 642	1, 083	280, 747
山 口 県	26, 247	27, 529, 826	9, 870	9, 855	15, 897, 540	15	24, 992	7, 324	7, 308	2, 676, 658	16	6, 331	1, 141	1, 328, 571	7, 256	7, 429, 708	656	166, 027
徳 島 県	12, 249	11, 187, 6																

第4表(続) 厚生年金保険(第1号) 都道府県別年金受給権者状況(旧法船員保険)
(月末現在)

都道府県別		合 計		老 齢 年 金				通 算 老 齢 年 金					障 害 年 金		遺 族 年 金		通算遺族年金		
				計	退 職		在 職		計	退 職		在 職							
		件数	年金額	件数	件数	年金額	件数	年金額	件数	件数	年金額	件数	年金額	件数	年金額	件数	年金額	件数	年金額
		千円			千円		千円		千円		千円		千円		千円		千円		
平成 28 年 2月		32,973	66,728,019	13,908	13,908	39,940,652	-	-	2,423	2,422	823,513	1	*	1,597	3,171,908	14,266	22,591,901	779	199,938
3月		32,627	66,015,184	13,708	13,707	39,381,608	1	*	2,376	2,375	807,249	1	*	1,589	3,154,579	14,184	22,470,466	770	197,970
4月		32,349	65,425,672	13,542	13,541	38,911,616	1	*	2,346	2,345	798,108	1	*	1,583	3,143,443	14,115	22,372,994	763	196,201
5月		32,102	64,954,337	13,420	13,420	38,575,695	-	-	2,311	2,310	785,631	1	*	1,577	3,133,228	14,037	22,265,169	757	194,507
6月		31,734	64,254,182	13,239	13,239	38,074,178	-	-	2,265	2,264	771,784	1	*	1,564	3,111,772	13,920	22,105,002	746	191,339
7月		31,473	63,693,322	13,089	13,089	37,644,614	-	-	2,235	2,234	763,189	1	*	1,557	3,101,162	13,849	21,993,643	743	190,606
北 海 道	道 森 手 城 田	1,915	3,700,428	542	542	1,401,459	-	-	176	176	51,432	-	-	104	235,154	1,044	2,001,096	49	11,288
		914	1,493,891	219	219	498,308	-	-	73	73	22,849	-	-	46	88,599	533	874,118	43	10,018
		928	1,591,256	295	295	692,840	-	-	76	76	24,972	-	-	46	92,593	481	773,343	30	7,508
		1,723	3,456,487	651	651	1,656,634	-	-	64	64	23,112	-	-	125	268,619	861	1,502,224	22	5,897
山 形 県	形 島 城 木 馬	275	501,747	89	89	203,803	-	-	23	23	8,384	-	-	18	37,604	136	250,106	9	1,850
		253	500,467	75	75	203,981	-	-	10	10	3,035	-	-	7	14,432	154	278,174	7	844
		464	924,712	208	208	529,237	-	-	14	14	4,284	-	-	17	36,079	217	353,126	8	1,985
		537	1,000,426	234	234	607,721	-	-	24	24	8,786	-	-	24	44,883	242	335,247	13	3,789
山 梨 県	山 井 梨 野	63	166,250	37	37	127,700	-	-	5	5	1,614	-	-	2	*	16	32,775	3	662
		59	144,527	30	30	102,892	-	-	5	5	1,279	-	-	3	4,043	19	35,662	2	*
		234	566,698	116	116	392,218	-	-	25	25	8,892	-	-	10	18,772	81	146,552	2	*
		952	1,711,708	383	383	1,009,314	-	-	77	77	27,124	-	-	31	59,125	429	607,642	32	8,503
千 葉 都 府 道 奈 川 新 神 奈 川 湯	玉 葉 京 川 湯	547	1,234,052	234	234	797,216	-	-	66	66	23,519	-	-	28	45,628	208	364,591	11	3,098
		1,214	2,988,699	627	627	2,114,323	-	-	70	70	28,631	-	-	36	69,616	458	769,319	23	6,810
		578	1,315,186	256	256	808,547	-	-	36	36	11,020	-	-	22	47,201	251	445,440	13	2,978
		301	607,463	127	127	344,520	-	-	17	17	6,555	-	-	8	14,904	138	238,086	11	3,397
富 山 県	山 川 井 梨 野	638	1,410,006	293	293	902,453	-	-	42	42	14,466	-	-	21	42,895	261	445,811	21	4,382
		221	473,451	111	111	338,771	-	-	19	19	5,428	-	-	6	15,349	76	111,006	9	2,897
		26	58,100	11	11	40,672	-	-	6	6	1,718	-	-	2	*	7	11,338	-	-
		93	223,928	42	42	149,768	-	-	14	14	2,983	-	-	5	11,240	29	59,313	3	624
岐 静 愛 三 滋	阜 岡 知 重 賀	75	190,790	43	43	150,001	-	-	11	11	3,017	-	-	3	4,706	17	32,870	1	*
		1,345	2,605,306	607	607	1,657,407	-	-	80	79	27,897	1	*	45	85,621	567	822,069	46	12,206
		385	728,745	149	149	462,232	-	-	55	55	17,711	-	-	13	29,344	152	215,926	16	3,532
		780	1,375,117	372	372	917,656	-	-	78	78	26,903	-	-	30	73,581	263	348,519	37	8,459
京 大 兵 奈 和 歌	都 阪 庫 良 山	54	133,462	29	29	101,972	-	-	7	7	2,256	-	-	2	*	16	23,445	-	-
		178	406,413	85	85	291,704	-	-	22	22	8,394	-	-	5	9,533	61	95,356	5	1,426
		900	1,959,058	402	402	1,293,827	-	-	69	69	23,487	-	-	42	88,409	370	548,135	17	5,199
		1,537	3,777,294	799	799	2,729,308	-	-	91	91	30,865	-	-	52	114,684	570	896,075	25	6,362
鳥 島 岡 広 山	取 根 山 島 口	102	249,603	49	49	181,696	-	-	10	10	3,546	-	-	2	*	36	61,472	5	1,226
		563	1,019,670	258	258	655,737	-	-	34	34	11,277	-	-	26	44,828	217	300,122	28	7,705
		240	460,950	91	91	242,211	-	-	15	15	5,396	-	-	13	23,956	120	188,998	1	*
		620	1,209,889	236	236	651,838	-	-	42	42	17,717	-	-	39	77,313	292	460,107	11	2,914
徳 香 受 高 福	島 川 媛 知 岡	376	817,394	187	187	607,349	-	-	39	39	15,333	-	-	10	14,138	130	177,742	10	2,832
		1,112	2,362,784	482	482	1,478,158	-	-	92	92	28,116	-	-	50	97,463	464	752,604	24	6,444
		1,497	3,234,602	663	663	2,014,931	-	-	64	64	25,885	-	-	85	174,572	659	1,011,700	26	7,514
		601	1,170,485	261	261	687,919	-	-	33	33	10,556	-	-	27	53,131	272	416,781	8	2,097
佐 長 熊 大 宮	賀 崎 本 分 崎	628	1,280,838	285	285	834,093	-	-	74	74	23,574	-	-	30	66,369	234	355,809	5	993
		1,129	2,155,646	456	456	1,243,683	-	-	89	89	27,969	-	-	49	115,944	507	761,117	28	6,933
		960	1,681,569	397	397	950,833	-	-	58	58	19,813	-	-	53	88,560	428	615,609	24	6,754
		1,338	3,080,059	589	589	1,870,880	-	-	59	59	20,320	-	-	76	155,182	598	1,029,487	16	4,191
鹿 沖 鹿																			

注1. 厚生年金保険(第1号)の受給権者とは、厚生年金保険受給権者全体から、共済組合等の組合員等たる厚生年金保険の被保険者期間(平成27年9月以前の共済組合等の組合員等の期間を含む)のみの者を除き、さらに、障害厚生年金受給権者及び短期要件分の遺族厚生年金受給権者について、それぞれ初診日又は死亡日に共済組合等の組合員等であった者を除いた者をいう。

注2. 厚生年金保険(第1号)受給権者の年金額は、老齢給付及び遺族年金(長期要件)については、平成27年9月以前の厚生年金保険被保険者期間及び平成27年10月以降の第1号厚生年金被保険者期間に係る年金額であり、平成27年10月以降に受給権が発生した障害年金及び遺族年金(短期要件)については、共済組合等の組合員等たる厚生年金保険の被保険者期間(平成27年9月以前の共済組合等の組合員等の期間を含む)を含めて算出した年金額である。

第４表(続) 厚生年金保険（第１号） 都道府県別年金受給権者状況(新法厚生年金保険（第１号）)
(月末現在)

都道府県別	合 計			老 齢 厚 生 年 金								
				計								
				退 職			在 職			基 礎 また は 定 額 あ り		
	件数	年金額	(別掲)基礎年金額	件数	年金額	(別掲)基礎年金額	件数	年金額	(別掲)基礎年金額	件数	年金額	(別掲)基礎年金額
		千円	千円		千円	千円		千円	千円		千円	千円
平成 28 年 2月	33,713,346	24,593,224,826	16,173,824,470	28,132,223	19,354,693,322	15,810,831,419	24,645,424	16,023,016,133	14,594,205,079	3,486,799	3,331,677,189	1,216,626,340
3月	33,845,469	24,630,443,353	16,250,932,511	28,246,579	19,377,796,882	15,885,252,401	24,700,480	16,006,049,580	14,645,729,152	3,546,099	3,371,747,302	1,239,523,249
4月	33,917,068	24,658,738,008	16,286,322,259	28,322,033	19,401,397,223	15,938,217,362	24,744,509	16,007,430,822	14,685,864,099	3,577,524	3,393,966,401	1,252,353,263
5月	33,968,048	24,685,246,338	16,337,160,567	28,366,418	19,423,684,902	15,987,742,706	24,861,080	16,090,739,939	14,760,254,958	3,505,338	3,352,944,964	1,227,487,748
6月	34,041,598	24,702,677,421	16,390,679,595	28,421,276	19,425,775,198	16,038,914,684	24,883,472	16,075,189,802	14,792,954,402	3,537,804	3,350,585,396	1,245,960,643
7月	34,075,801	24,705,103,059	16,433,866,628	28,441,373	19,417,618,238	16,079,845,169	24,900,741	16,070,822,886	14,824,652,937	3,540,632	3,346,795,352	1,255,192,232
北 海 道	1,551,136	948,881,020	712,057,293	1,284,059	722,935,346	696,292,717	1,106,949	573,605,967	633,081,926	177,110	149,329,379	63,210,791
青 島	374,584	164,493,071	170,094,385	311,454	142,899,678	165,940,189	275,200	116,180,727	154,340,888	36,254	26,718,951	11,599,301
宮 城	379,322	211,788,706	179,509,101	314,132	165,409,177	175,218,729	271,996	132,249,624	161,335,981	42,136	33,159,552	13,882,748
岩 手	590,560	395,371,867	280,592,949	493,875	314,289,413	273,948,612	425,473	251,119,317	249,119,879	68,402	63,170,096	24,828,733
秋 田	337,585	181,118,142	158,682,938	278,199	140,415,925	155,464,563	245,820	115,105,346	145,008,554	32,379	25,310,579	10,456,009
山 形	343,100	198,382,198	170,026,168	287,580	158,624,718	166,348,599	252,741	129,916,772	154,399,488	34,839	28,707,946	11,949,111
福 島	550,105	344,739,269	260,248,188	459,816	272,820,417	254,015,663	399,294	220,929,471	233,279,913	60,522	51,890,946	20,735,750
茨 城	735,395	528,860,777	355,150,201	623,446	428,175,117	347,360,961	551,912	361,723,175	324,141,940	71,534	66,451,942	23,219,020
栃 木	516,151	295,894,405	247,455,238	435,617	290,005,287	242,209,800	380,980	239,181,070	232,917,163	54,637	50,824,217	18,292,637
群 馬	554,542	374,226,774	274,611,780	468,993	301,543,745	268,621,794	410,565	247,752,877	247,786,318	58,428	53,790,868	20,835,476
埼 玉	1,836,594	1,444,144,836	895,525,912	1,555,907	1,159,425,493	878,064,971	1,374,948	974,139,430	815,458,550	180,959	185,286,064	62,606,422
千 葉	1,572,387	1,274,588,397	771,525,548	1,327,633	1,022,678,183	765,055,789	1,173,189	865,400,097	701,906,716	154,444	159,278,086	54,149,074
東 京	2,895,580	2,356,074,250	1,388,033,247	2,408,378	1,836,659,503	1,359,739,528	2,085,221	1,504,302,143	1,237,446,571	323,157	332,357,361	122,292,958
神 奈 川	2,231,734	1,951,197,385	1,084,643,074	1,859,620	1,525,790,939	1,063,071,708	1,645,828	1,295,533,890	988,155,875	213,792	230,257,048	74,915,833
新 潟	724,601	476,412,419	356,958,830	604,363	376,393,800	349,701,684	530,281	309,272,904	324,642,713	74,082	67,120,896	25,059,512
富 山	358,087	264,810,007	181,585,538	296,245	207,940,722	178,043,828	254,420	168,481,846	162,601,196	41,825	39,458,876	15,442,632
石 川	344,140	235,394,748	173,477,268	287,938	186,399,630	169,851,132	248,352	150,556,586	154,969,769	39,586	35,836,714	14,881,363
福 井	243,618	172,441,031	122,762,405	204,519	139,280,697	120,319,407	174,279	111,062,751	109,258,533	30,240	28,214,946	11,060,874
山 梨	226,999	142,674,327	111,144,818	192,201	115,849,562	108,649,618	166,334	93,352,973	99,196,855	25,867	22,496,589	9,452,763
長 野	665,938	454,524,216	341,741,351	562,307	366,654,148	334,546,995	493,469	303,021,388	309,828,840	68,838	63,632,760	24,718,155
岐 阜	599,853	420,609,790	295,300,706	499,346	332,461,569	289,403,402	432,726	271,673,769	265,891,554	66,620	60,787,801	23,511,849
愛 知	1,115,146	835,559,602	554,141,649	937,571	666,880,784	543,339,181	817,416	550,942,240	500,016,247	120,155	115,938,544	43,322,934
重 慶	1,891,626	1,509,240,968	927,426,485	1,577,551	1,193,300,691	907,389,142	1,384,532	996,285,823	837,474,964	193,019	197,014,867	69,914,178
滋 賀	526,062	385,528,120	261,244,030	439,068	306,065,560	255,928,134	390,329	260,047,783	239,224,036	48,739	46,017,777	16,704,098
	379,699	289,160,239	188,993,602	318,498	231,513,464	185,165,133	281,260	195,424,105	172,426,491	37,238	36,089,360	12,738,642
京 都	695,531	509,857,085	338,100,594	581,477	400,187,195	331,640,292	509,875	332,020,336	303,774,544	71,602	68,166,859	27,865,747
大 阪	2,265,938	1,753,213,543	1,073,347,262	1,877,361	1,357,713,650	1,049,607,949	1,660,515	1,138,012,018	967,917,306	216,846	219,701,632	81,690,643
兵 庫	1,537,771	1,224,951,223	735,856,246	1,268,433	942,338,052	720,008,375	1,124,128	795,744,137	669,608,593	144,305	146,593,915	50,399,781
和 歌 山	375,305	293,505,721	181,380,048	313,321	231,911,024	177,802,189	277,537	195,321,952	164,549,066	35,784	36,589,072	13,253,123
	272,709	180,751,262	126,663,775	223,227	138,184,034	123,927,803	199,857	117,302,672	115,680,439	23,370	20,881,361	8,247,364
鳥 島	179,818	111,623,384	87,731,791	149,855	88,383,775	85,908,393	131,338	72,853,380	79,788,398	18,517	15,530,395	6,119,995
根 山	234,474	145,568,183	116,850,713	194,284	114,557,089	114,464,104	169,052	93,462,689	105,561,999	25,232	21,094,400	8,902,105
岡 山	582,959	419,112,731	293,681,691	485,592	330,566,652	287,528,250	423,666	272,513,452	264,365,406	61,926	58,053,200	23,162,844
山 口	846,155	632,623,530	414,829,245	699,515	491,244,709	406,256,089	608,600	403,651,203	373,318,617	90,915	87,593,506	32,937,473
	476,256	343,439,976	230,177,465	399,542	260,278,634	225,728,596	341,458	215,884,152	208,444,992	48,084	44,394,482	17,283,604
徳 島	224,710	130,406,467	107,022,995	189,136	109,825,714	104,572,856	164,932	89,671,098	96,049,189	24,204	20,154,616	8,523,667
香 川	306,321	210,622,111	153,976,878	256,206	167,360,062	150,719,842	221,620	135,871,400	137,780,313	34,586	31,488,663	12,939,329
愛 媛	431,398	270,632,555	206,076,304	359,226	209,897,707	201,145,174	315,903	172,721,086	186,428,195	43,323	37,176,621	14,716,979
高 知	224,185	131,771,681	106,815,607	188,652	104,387,218	104,597,981	166,306	85,936,167	96,496,249	22,346	18,451,051	8,101,731
福 岡	1,352,846	952,798,472	622,174,852	1,118,277	729,592,983	606,561,412	967,234	592,402,369	554,675,891	151,043	137,190,614	51,885,521
佐 賀	232,030	138,183,935	111,774,687	192,628	107,755,997	108,903,049	166,330	86,708,489	100,090,721	26,298	21,047,508	8,812,328
長 崎	395,516	244,839,375	180,255,240	326,412	186,277,082	175,781,221	285,549	152,723,102	162,470,082	40,863	33,554,589	13,311,139
熊 本	480,754	272,432,864	229,744,033	405,705	216,054,151	223,769,906	354,729	176,228,146	207,363,615	50,976	39,826,005	16,406,291
分 岐	343,905	208,019,986	162,484,912	288,807	164,547,349	158,548,181	250,124	132,508,506	145,130,895	38,683	32,038,843	13,417,286
大 宮	324,101	174,958,673	153,292,903	274,958	139,721,384	149,546,978	240,521	113,958,856	138,455,442	34,437	25,762,528	11,091,535
鹿 児 島	480,823	261,807,127	225,601,404	402,605	206,480,119	219,912,307	350,239	165,868,536	203,229,100	52,366	40,611,583	16,683,207
沖 縄	231,278	122,723,793	103,295,501	196,646	99,460,678	99,382,506	167,379	78,982,141	89,943,737	29,267	20,478,537	9,438,769
そ の 他	36,974	21,142,818	9,799,777	31,192	16,485,132	8,840,636	30,335	15,214,923	8,619,728	857	1,270,209	220,909

注１．厚生年金保険（第１号）の受給権者とは、厚生年金保険受給権者全体から、共済組合等の組合員等たる厚生年金保険の被保険者期間（平成27年９月以前の共済組合等の組合員等の期間を含む）のみ者を除き、さらに、障害厚生年金受給権者及び短期要件分の遺族厚生年金受給権者について、それぞれ初診日又は死亡日に共済組合等の組合員等であった者を除いた者をいう。

２．厚生年金保険（第１号）受給権者の年金額は、老齢給付及び遺族年金（長期要件）については、平成27年９月以前の厚生年金保険被保険者期間及び平成27年10月以降の第１号厚生年金被保険者期間に係る年金額であり、平成27年10月以降に受給権が発生した障害年金及び遺族年金（短期要件）については、共済組合等の組合員等たる厚生年金保険の被保険者期間（平成27年９月以前の共済組合等の組合員等の期間を含む）を含めて算出した年金額である。

第4表(続) 厚生年金保険(第1号) 都道府県別年金受給権者状況(新法厚生年金保険(第1号))
(月末現在)

老 齢 厚 生 年 金												特 別 支 給					
基 礎 ま た は 定 額 あ り						基礎及び定額なし		計			退 職			在 職			
基礎繰上げあり			基礎繰上げなし														
件数	年金額	(別掲)基礎年金額	件数	年金額	(別掲)基礎年金額	件数	年金額	件数	年金額	(別掲)基礎年金額	件数	年金額	(別掲)基礎年金額	件数	年金額	(別掲)基礎年金額	
千円		千円	千円		千円	千円		千円		千円	千円		千円	千円		千円	
1,901,948	641,402,709	998,344,642	22,315,474	16,489,157,143	14,812,486,777	3,914,801	2,224,133,471	5,118,339	3,069,482,684	160,649,725	3,391,515	1,646,997,666	140,057,034	1,726,824	1,422,485,019	20,592,691	
1,909,314	644,336,283	1,003,010,875	22,348,262	16,490,733,536	14,882,241,526	3,989,003	2,242,727,063	5,120,355	3,040,033,622	158,824,621	3,367,799	1,608,562,055	138,146,208	1,752,556	1,431,471,568	20,678,413	
1,914,418	646,483,385	1,006,249,290	22,403,703	16,510,068,986	14,931,968,072	4,003,912	2,244,844,853	5,114,955	3,026,696,128	157,526,375	3,349,926	1,590,242,495	136,821,741	1,765,029	1,436,453,634	20,704,634	
1,918,021	648,318,806	1,008,682,037	22,477,389	16,560,271,376	14,979,060,669	3,971,008	2,215,094,720	5,083,434	3,009,615,644	155,793,818	3,357,332	1,606,919,263	135,461,129	1,726,102	1,402,696,381	20,332,690	
1,922,436	650,261,880	1,011,619,641	22,544,019	16,586,379,698	15,027,295,043	3,954,821	2,189,133,619	5,060,879	2,978,507,566	154,102,402	3,329,742	1,581,452,069	133,695,602	1,731,137	1,397,055,497	20,406,800	
1,925,331	651,408,425	1,013,663,090	22,595,472	16,607,383,845	15,066,182,079	3,920,570	2,158,825,969	5,018,185	2,941,511,055	152,289,754	3,298,259	1,559,679,940	132,001,070	1,719,926	1,381,831,115	20,288,684	
61,126	23,674,907	30,842,555	1,037,395	614,252,802	665,450,162	185,538	85,007,638	236,413	117,365,570	6,250,756	152,211	58,107,448	5,068,572	84,202	59,258,123	1,182,185	
40,580	8,767,089	20,394,819	223,868	115,609,654	145,545,370	47,006	18,522,935	62,627	27,696,335	3,053,811	42,930	15,427,794	2,642,329	19,697	12,268,541	411,482	
23,384	5,395,371	12,438,089	239,795	136,813,409	162,780,640	50,953	23,200,397	63,876	32,823,357	1,616,615	41,166	17,575,481	1,389,087	22,710	15,247,875	227,528	
60,132	20,223,375	31,837,661	360,944	255,689,010	242,110,951	72,799	38,377,027	101,066	57,935,604	6,108,756	67,305	31,261,330	5,206,302	33,761	26,674,273	902,454	
45,660	13,918,262	24,439,446	193,549	108,333,651	131,025,117	38,990	18,164,012	55,681	27,752,541	4,583,833	37,564	15,822,370	3,982,622	18,117	11,930,171	601,211	
54,095	17,108,148	29,700,561	194,549	121,718,046	136,648,038	38,936	19,798,523	57,027	31,151,536	5,242,113	38,064	18,170,413	4,572,942	18,963	12,981,122	669,171	
53,192	16,103,290	28,418,875	335,545	219,961,489	225,596,988	71,079	36,755,638	96,266	55,082,571	4,991,392	64,503	32,070,027	4,360,272	31,763	23,012,545	631,120	
57,932	15,872,813	30,778,682	472,333	359,460,765	316,582,278	93,181	52,841,538	122,455	74,766,697	4,785,901	84,229	43,311,406	4,338,720	38,226	31,455,291	447,181	
61,025	21,326,488	32,594,601	309,371	231,344,705	209,615,198	65,221	37,334,094	89,352	54,159,419	5,488,692	60,550	30,878,864	4,947,563	28,802	23,280,555	541,129	
49,917	15,850,231	26,995,041	352,930	250,181,083	241,626,753	66,146	35,512,431	86,603	49,166,599	3,694,192	57,510	26,709,352	3,302,501	29,093	22,457,246	391,691	
119,804	40,273,613	62,664,385	1,224,278	990,622,039	815,400,586	211,825	128,529,841	268,954	166,536,669	7,885,075	180,370	87,131,924	7,087,010	88,584	79,404,745	798,065	
81,611	29,026,922	42,818,548	1,066,664	883,166,283	713,237,241	179,558	110,484,978	226,865	141,885,472	6,313,756	151,766	73,425,677	5,562,930	75,099	68,459,796	750,827	
147,650	56,866,308	75,592,430	1,949,729	1,583,370,954	1,284,147,098	310,999	196,422,242	384,499	242,651,121	10,043,698	245,734	120,085,067	8,573,255	138,765	122,566,054	1,470,443	
91,769	34,897,935	47,800,198	1,521,133	1,329,664,447	1,015,271,510	246,718	161,228,556	306,815	203,065,818	6,685,470	203,903	104,461,709	5,824,174	102,912	98,604,109	861,295	
50,909	14,386,041	27,571,516	464,169	314,459,689	322,130,169	89,285	47,548,069	116,435	69,784,417	4,072,269	76,571	39,607,887	3,607,288	39,864	30,176,530	464,981	
13,511	4,240,156	7,459,947	242,821	179,964,036	170,583,881	39,913	23,736,530	49,950	32,831,431	918,485	29,465	16,338,237	766,986	20,485	16,493,194	151,499	
13,605	4,052,388	7,445,236	235,423	161,635,721	162,405,896	38,910	20,705,191	48,680	28,768,160	888,214	29,922	14,648,715	749,964	18,758	14,119,445	138,250	
10,891	2,829,421	5,921,105	164,379	119,612,334	114,398,302	29,249	16,838,943	36,925	23,895,914	673,321	22,138	12,339,775	591,288	14,787	11,556,139	82,033	
26,866	8,381,434	14,249,346	138,425	93,268,895	94,400,272	26,910	14,199,233	36,031	19,594,424	2,125,497	23,504	10,378,927	1,824,830	12,527	9,215,497	300,666	
33,094	11,070,196	18,029,466	453,398	313,762,369	316,517,529	75,815	41,821,583	95,632	56,383,779	2,782,015	61,121	30,020,007	2,417,235	34,511	26,363,773	364,780	
35,324	9,953,894	19,218,652	392,751	285,104,706	270,184,751	71,271	37,402,970	89,501	51,378,661	1,888,161	56,066	25,889,592	1,641,803	33,435	25,489,069	246,358	
60,549	17,791,170	33,022,863	746,125	573,787,741	510,316,317	130,897	75,301,873	168,073	104,256,059	5,161,060	108,757	55,830,525	4,585,497	59,316	48,425,735	575,563	
86,419	27,828,990	45,559,239	1,283,027	1,042,874,312	861,829,904	208,105	122,597,388	263,503	167,343,151	5,862,328	170,952	86,152,958	5,197,314	92,551	81,190,193	665,014	
25,448	9,408,725	13,937,431	353,875	263,124,055	241,990,704	59,745	33,532,779	76,592	48,368,185	1,730,049	51,596	27,702,988	1,541,760	24,996	20,665,197	188,289	
31,850	14,354,816	17,873,875	242,964	191,580,396	167,291,258	43,684	25,578,252	58,467	37,558,048	2,430,573	39,040	21,291,708	2,111,779	19,427	16,266,340	318,795	
52,280	22,636,999	26,925,546	462,377	341,344,082	304,714,746	66,820	36,206,114	89,168	50,320,193	3,995,203	58,876	26,715,605	3,265,435	30,292	23,604,588	729,768	
102,475	38,580,920	51,425,608	1,551,841	1,191,430,422	998,182,341	223,045	127,702,309	284,948	169,526,779	7,741,204	190,974	89,867,288	6,573,298	93,974	79,659,490	1,167,906	
73,321	28,691,762	38,163,511	1,028,533	817,163,470	681,844,864	166,579	96,482,821	211,846	130,817,478	4,967,221	141,435	69,070,115	4,332,028	70,411	61,747,363	635,193	
19,928	6,321,645	10,440,245	250,631	201,352,264	167,361,943	42,762	24,237,115	53,761	31,221,868	1,271,564	37,291	17,057,486	1,117,037	16,470	14,164,382	154,527	
25,072	9,651,483	13,275,262	169,363	114,494,875	110,652,540	28,792	14,037,675	37,938	20,302,411	1,607,514	26,793	11,829,727	1,459,815	11,145	8,472,684	147,700	
10,086	3,420,233	5,536,316	117,432	73,822,662	80,372,076	22,337	11,140,880	28,645	15,901,898	950,426	18,725	8,971,998	826,533	9,920	6,929,900	123,892	
11,149	3,228,367	6,283,025	156,229	98,047,695	108,181,079	26,906	13,281,028	34,271	19,449,307	811,928	21,403	10,491,732	696,070	12,868	8,957,575	115,857	
18,383	7,157,237	10,048,198	403,960	288,232,666	277,480,053	63,249	35,176,749	79,569	49,113,259	1,514,003	50,586	26,336,563	1,284,283	28,983	22,776,696	229,720	
22,590	8,962,730	12,126,744	582,240	429,511,802	394,129,345	94,685	52,770,178	117,834	70,453,613	2,026,509	74,113	35,287,714	1,707,490	43,721	35,165,899	319,019	
12,621	4,563,674	6,877,246	323,922	227,953,708	218,851,350	52,999	27,761,252	66,831	39,660,795	1,072,901	43,412	21,003,857	934,349	23,419	18,656,938	138,553	
14,339	4,800,606	7,364,784	147,776	91,757,324	97,208,072	27,021	13,267,784	35,126	19,426,829	1,113,133	23,448	11,243,522	950,111	11,678	8,183,307	163,022	
7,555	2,595,594	4,066,903	213,703	145,732,666	146,652,739	34,948	19,031,802	43,326	25,927,265	611,946	27,104	13,345,587	523,311	16,222	12,581,678	88,634	
21,778	6,188,409	11,389,074	285,384	179,985,797	189,756,101	52,064	23,723,501	65,843	33,711,163	1,453,771	43,824	18,098,086	1,296,660	22,019	15,612,077	157,111	
14,719	4,975,815	7,434,936	150,739	89,009,728	97,163,045	23,194	10,401,674	30,956	15,975,508	1,044,554	20,672	8,899,278	960,271	10,284	7,076,230	144,283	
46,897	17,484,492																

第4表(続) 厚生年金保険(第1号) 都道府県別年金受給権者状況(新法厚生年金保険(第1号))
(月末現在)

老 齢 厚 生 年 金																	
繰 上 げ 支 給									6 5 歳 以 上 本 来								
計			退 職			在 職			計			退 職			在 職		
件数	年金額	(別掲)基礎年金額	件数	年金額	(別掲)基礎年金額	件数	年金額	(別掲)基礎年金額	件数	年金額	(別掲)基礎年金額	件数	年金額	(別掲)基礎年金額	件数	年金額	(別掲)基礎年金額
千円			千円			千円			千円			千円			千円		
31,495	20,118,622	14,576,223	24,369	15,022,698	11,115,592	7,126	5,095,924	3,460,631	22,720,620	16,009,204,378	15,392,571,439	21,000,605	14,150,746,199	14,229,302,039	1,720,015	1,858,458,178	1,163,269,400
32,795	20,907,927	15,184,091	25,339	15,583,523	11,562,371	7,456	5,324,404	3,621,720	22,829,711	16,059,701,342	15,467,031,980	21,077,434	14,171,325,137	14,281,689,779	1,752,277	1,888,376,205	1,185,342,201
33,726	21,485,399	15,621,751	26,047	16,007,376	11,890,927	7,679	5,478,023	3,730,825	22,909,089	16,095,757,785	15,520,546,476	21,138,258	14,190,457,562	14,322,602,485	1,770,831	1,905,300,223	1,197,943,990
34,641	22,057,475	16,056,234	26,787	16,445,043	12,239,663	7,854	5,612,432	3,816,571	22,983,109	16,133,599,972	15,570,703,829	21,245,740	14,255,740,639	14,397,346,522	1,737,369	1,877,859,334	1,173,357,307
36,201	23,015,031	16,797,182	27,858	17,061,985	12,744,151	8,343	5,953,046	4,053,030	23,056,580	16,163,687,784	15,621,076,418	21,293,129	14,263,918,748	14,430,202,658	1,763,451	1,899,769,036	1,190,873,761
37,252	23,642,653	17,297,050	28,643	17,522,503	13,113,175	8,609	6,120,150	4,183,875	23,117,015	16,190,634,491	15,662,344,165	21,340,132	14,279,960,149	14,462,481,575	1,776,883	1,910,674,342	1,199,862,589
1,500	913,258	689,942	1,009	595,891	454,269	491	317,367	235,673	1,034,297	595,677,522	678,640,951	943,470	507,834,866	618,226,820	90,827	87,842,655	60,414,130
677	307,102	313,482	537	231,242	245,776	140	75,860	67,707	246,049	113,666,700	160,798,178	229,890	99,587,805	149,900,287	16,159	14,078,895	10,897,891
480	253,625	229,453	357	181,486	168,061	123	72,139	61,392	247,209	130,717,822	171,091,426	228,209	113,230,670	157,760,047	19,000	17,487,153	13,331,378
1,044	612,793	486,939	765	427,191	350,871	279	185,602	136,068	388,351	252,709,018	264,265,481	354,492	217,029,730	240,902,886	33,859	35,679,288	23,362,595
649	343,970	310,955	492	242,484	232,148	157	101,486	78,806	220,290	111,295,291	149,175,451	206,379	98,246,978	139,570,219	13,911	13,048,313	9,605,233
865	435,091	424,241	664	310,925	321,791	201	124,166	102,449	228,052	125,954,678	159,181,056	212,591	110,601,465	148,194,833	15,461	15,353,213	10,986,222
823	482,507	389,556	663	373,144	310,684	160	109,363	78,872	360,368	215,385,543	246,496,684	332,149	187,116,826	226,806,797	28,219	28,268,717	19,689,886
1,006	627,111	465,864	851	510,084	389,231	155	117,026	76,632	495,158	348,428,506	337,727,372	462,599	314,309,972	315,549,610	32,559	34,118,534	22,177,762
941	583,089	442,879	739	436,497	344,538	202	146,592	98,341	342,272	232,735,871	233,537,299	317,070	205,895,158	216,256,776	25,202	26,840,712	17,280,523
814	502,584	381,081	660	391,619	305,915	154	110,965	75,165	377,982	248,906,918	261,226,646	349,282	218,337,475	241,283,497	28,700	30,569,443	19,943,148
1,725	1,212,310	797,346	1,392	944,966	634,105	333	267,344	163,241	1,269,584	975,486,027	855,082,048	1,179,461	872,551,507	795,076,406	90,123	102,934,520	60,005,642
1,440	1,004,946	674,609	1,139	761,687	528,322	301	243,259	146,287	1,084,083	862,667,374	734,869,992	1,006,770	774,530,965	683,145,555	77,313	88,136,409	51,724,437
2,558	1,764,860	1,169,364	2,036	1,344,224	920,835	522	420,636	248,529	1,978,997	1,544,972,579	1,308,568,342	1,800,563	1,343,416,247	1,192,808,026	178,434	201,556,332	115,760,316
1,602	1,202,306	745,249	1,253	925,928	576,793	349	276,378	168,456	1,525,972	1,290,301,834	1,031,962,388	1,418,372	1,163,242,633	960,621,864	107,600	127,059,202	71,340,524
747	437,861	363,114	582	325,852	278,187	165	112,009	84,927	483,099	302,854,957	341,405,456	449,626	266,804,863	317,433,214	33,473	36,050,094	23,972,241
289	189,449	135,990	227	142,564	105,547	62	46,885	30,443	243,157	172,154,585	174,292,720	222,297	149,808,415	159,417,173	20,860	22,346,170	14,875,547
302	191,147	142,907	227	135,944	104,354	75	55,203	38,254	236,746	155,599,865	166,761,263	216,308	134,331,718	152,333,696	20,438	21,268,146	14,427,567
235	149,423	111,807	180	108,255	83,982	55	41,168	27,825	165,979	113,969,770	118,250,053	150,810	97,668,792	107,503,251	15,169	16,300,978	10,746,802
445	262,731	210,448	336	182,497	156,335	109	80,234	54,113	154,209	94,824,700	104,986,345	141,216	81,909,050	96,099,004	12,993	12,915,651	8,887,340
746	484,174	356,458	577	354,075	270,937	169	130,099	85,521	461,711	306,194,574	327,403,380	428,103	269,807,044	303,638,757	33,608	36,387,530	23,764,624
517	313,334	249,107	402	229,606	191,030	115	83,728	58,078	405,726	277,670,271	283,914,155	373,212	243,228,475	261,207,517	32,514	34,441,795	22,706,638
1,321	878,165	633,704	1,062	684,416	505,369	259	193,749	128,336	761,244	555,077,583	701,578	489,081,376	59,666	65,996,207	59,666	65,996,207	41,790,055
1,592	1,086,538	743,665	1,266	842,952	585,944	326	243,587	157,721	1,295,673	1,007,876,601	885,053,095	1,197,782	895,635,719	818,004,383	97,891	112,240,882	67,048,712
507	329,201	239,083	395	249,500	184,531	112	79,702	54,552	359,295	255,013,456	251,478,399	336,003	230,198,312	235,319,265	23,292	24,815,145	16,159,135
490	354,373	232,417	362	253,993	168,654	128	100,380	63,763	257,613	191,638,214	180,687,652	240,163	172,239,633	168,536,953	17,450	19,398,581	12,150,699
852	566,191	388,698	578	364,580	257,362	274	201,610	131,336	485,405	343,870,980	321,792,518	445,188	300,578,485	295,481,371	40,217	43,292,495	26,311,147
2,208	1,564,244	996,700	1,680	1,160,888	745,226	528	403,355	251,474	1,570,664	1,167,652,142	1,023,180,241	1,450,927	1,031,640,276	945,175,985	119,737	136,011,866	78,004,256
1,333	958,304	602,570	1,034	731,169	460,501	299	227,135	142,069	1,042,713	797,455,386	702,937,107	970,669	715,089,028	654,657,411	72,044	82,366,358	48,279,697
353	242,492	164,381	262	172,301	120,449	91	70,191	43,932	256,035	196,913,253	173,423,201	237,229	175,133,558	160,729,778	18,806	21,779,695	12,693,424
339	190,601	155,882	287	158,362	131,070	52	32,239	24,812	183,507	116,637,523	120,901,792	171,516	104,491,925	112,981,962	11,991	12,145,598	7,919,830
252	144,593	119,877	198	107,996	92,490	54	36,597	27,387	120,059	71,600,744	84,004,772	111,641	63,201,740	78,146,445	8,418	8,399,004	5,858,327
263	159,298	126,032	192	113,665	90,224	71	45,633	35,808	158,526	94,049,423	112,389,405	146,392	82,150,996	103,774,120	12,134	11,898,427	8,615,285
539	350,227	253,292	414	268,986	192,910	125	81,241	60,382	401,774	277,848,767	282,332,882	369,537	243,433,481	259,962,308	32,237	34,415,286	22,370,574
647	428,161	299,210	483	305,142	218,294	164	123,018	80,916	575,774	415,384,226	399,010,796	529,528	364,142,403	367,166,918	46,246	51,241,823	31,843,878
402	254,587	188,154	313	190,343	143,316	89	64,244	44,838	319,852	218,151,374	222,169,613	295,634	192,971,246	205,401,964	24,218	25,180,128	16,767,649
282	157,761	127,533	227	122,965	101,327	55	34,797	26,206	152,547	89,383,390	102,293,915	140,256	77,661,562	94,104,224	12,291	11,721,828	8,189,691
252	158,280	108,485	184	109,390	86,835	68	48,891	33,649	210,522	139,393,809	148,032,659						

第4表(続) 厚生年金保険(第1号) 都道府県別年金受給権者状況(新法厚生年金保険(第1号))
(月末現在)

老 年 金									老 年 金 受 給 権 者 状 況								
繰 下 げ 支 給									老 年 金 受 給 権 者 状 況								
計			退 職			在 職			計			退 職			在 職		
件数	年金額	(別掲)基礎年金額	件数	年金額	(別掲)基礎年金額	件数	年金額	(別掲)基礎年金額	件数	年金額	(別掲)基礎年金額	件数	年金額	(別掲)基礎年金額	件数	年金額	(別掲)基礎年金額
千円			千円			千円			千円			千円			千円		
261,769	255,887,638	243,034,033	228,935	210,249,570	213,730,415	32,834	45,638,068	29,303,618	14,723,164	17,006,359,363	8,632,842,494	11,991,973	13,873,302,377	7,639,890,856	2,731,191	3,133,056,986	992,951,638
263,718	257,153,991	244,211,709	229,908	210,578,866	214,330,794	33,810	46,575,125	29,880,915	14,780,917	17,028,727,304	8,676,091,112	12,006,993	13,857,600,488	7,663,724,553	2,773,924	3,171,126,817	1,012,366,558
264,263	257,457,911	244,522,759	230,278	210,723,389	214,548,946	33,985	46,734,522	29,973,814	14,823,602	17,048,804,172	8,708,503,313	12,025,211	13,856,697,948	7,684,168,027	2,798,391	3,192,106,223	1,024,335,286
265,234	258,411,811	245,188,825	231,221	211,634,995	215,207,645	34,013	46,776,816	29,981,180	14,851,083	17,067,851,031	8,740,560,250	12,101,952	13,933,010,573	7,731,064,478	2,749,131	3,134,840,458	1,009,495,772
267,616	260,564,817	246,938,683	232,743	212,757,000	216,311,631	34,873	47,807,816	30,627,052	14,867,483	17,064,678,127	8,769,633,262	12,100,588	13,915,864,465	7,745,829,866	2,766,895	3,148,813,662	1,023,803,396
268,921	261,830,040	247,914,201	233,707	213,660,294	217,057,117	35,214	48,169,746	30,857,084	14,873,108	17,054,365,408	8,794,744,939	12,107,291	13,910,647,544	7,763,111,813	2,765,817	3,143,717,864	1,031,633,126
11,849	8,978,996	10,711,068	10,259	7,067,762	9,332,265	1,590	1,911,234	1,378,803	585,938	610,956,237	331,576,744	453,079	472,497,204	281,473,316	132,859	138,459,033	50,103,428
2,101	1,229,542	1,774,718	1,843	933,887	1,552,497	258	295,655	222,221	130,800	116,740,629	72,403,640	104,669	92,302,396	63,656,903	26,131	24,438,233	8,746,737
2,567	1,614,372	2,281,235	2,264	1,261,987	2,018,786	303	352,385	262,449	156,807	140,897,817	88,544,013	124,090	109,940,812	77,458,310	32,717	30,957,005	11,085,702
3,414	3,031,998	3,087,436	2,911	2,401,066	2,659,820	503	630,933	427,616	256,623	274,868,498	147,671,366	202,872	215,345,503	127,373,188	53,751	59,522,996	20,298,178
1,579	1,024,123	1,394,324	1,385	793,513	1,223,566	194	230,609	170,758	137,139	119,207,026	77,290,064	111,617	95,496,169	68,866,982	25,522	23,710,857	8,423,802
1,636	1,083,413	1,501,190	1,422	833,969	1,309,922	214	249,445	191,268	156,604	137,962,479	90,663,258	128,230	110,858,204	80,802,703	28,374	27,104,274	9,860,555
2,359	1,869,796	2,138,031	1,979	1,369,475	1,802,160	380	500,321	335,872	251,306	238,226,730	141,561,166	201,910	189,032,976	124,119,728	49,396	49,193,754	17,441,438
4,827	4,352,803	4,381,823	4,233	3,591,713	3,864,379	594	761,090	517,444	324,716	378,104,617	189,585,550	269,878	315,894,198	171,103,654	54,838	62,210,420	18,481,896
3,052	2,526,808	2,480,602	2,621	1,970,550	2,368,286	431	556,358	372,644	231,182	254,947,170	133,947,973	188,071	207,055,533	118,759,841	43,111	47,891,637	15,188,132
3,594	2,967,644	3,319,876	3,113	2,314,430	2,894,404	481	653,213	425,471	240,674	261,487,216	143,358,043	194,971	210,943,361	126,034,804	45,703	50,543,854	17,323,240
15,644	16,190,487	14,300,502	13,725	13,511,032	12,661,029	1,919	2,679,455	1,639,474	804,951	1,023,091,086	480,915,771	663,695	848,492,943	429,383,121	141,256	174,598,143	51,532,650
15,245	17,120,391	14,197,432	13,514	14,681,768	12,669,909	1,731	2,438,623	1,527,523	690,196	910,112,586	416,908,354	571,233	760,356,326	373,226,242	118,963	149,596,260	43,682,112
42,324	47,270,943	39,958,124	36,888	39,456,604	35,144,454	5,436	7,814,339	4,813,670	1,223,305	1,600,486,846	725,706,248	980,436	1,292,141,554	628,751,635	242,869	308,345,291	96,954,613
25,231	31,220,981	23,678,602	22,300	26,903,621	21,133,044	2,931	4,317,360	2,545,557	993,656	1,367,228,471	603,614,036	826,911	1,150,061,741	542,380,690	166,745	217,166,730	61,233,346
4,082	3,316,564	3,860,846	3,502	2,534,302	3,323,484	580	782,262	537,362	344,867	332,361,173	201,501,809	282,518	268,347,012	179,771,928	62,349	64,014,161	21,729,882
2,849	2,765,257	2,696,633	2,431	2,192,630	2,311,490	418	572,627	385,144	182,152	187,811,141	110,359,719	147,282	150,158,501	97,121,756	34,870	37,652,640	13,237,963
2,210	1,834,128	2,059,049	1,895	1,440,209	1,781,757	315	393,919	277,292	159,566	162,685,491	95,488,678	128,408	128,923,529	83,160,282	31,548	33,761,962	12,328,396
1,380	1,265,590	1,284,225	1,151	945,929	1,080,012	229	319,661	204,214	125,102	124,364,578	73,884,608	99,786	97,391,937	64,333,820	25,316	26,972,641	9,550,788
1,516	1,167,707	1,327,329	1,278	882,499	1,116,685	238	285,208	210,644	92,886	98,026,515	54,388,044	73,507	77,168,736	46,886,418	19,379	20,857,778	7,501,626
4,218	3,591,621	4,005,142	3,668	2,840,263	3,501,911	550	751,358	503,231	313,174	320,338,057	190,147,376	257,666	260,169,436	169,012,435	55,508	60,168,620	21,134,941
3,602	3,099,303	3,351,979	3,046	2,326,094	2,851,204	556	773,209	500,775	260,769	290,007,898	157,533,461	210,164	233,351,304	138,514,958	50,605	56,656,594	19,018,503
6,933	6,668,976	6,591,279	6,019	5,346,123	5,762,299	914	1,322,853	828,980	527,807	591,825,771	317,851,257	431,888	482,324,826	281,172,611	96,319	109,500,945	36,678,645
16,783	16,994,400	15,730,054	14,532	13,654,194	13,687,323	2,251	3,340,206	2,042,731	862,582	1,065,673,568	525,933,258	709,186	879,152,359	466,992,469	153,396	186,521,209	58,940,789
2,674	2,354,717	2,480,602	2,335	1,896,984	2,178,480	339	457,733	302,122	239,977	271,617,402	145,187,032	202,076	228,395,349	131,567,068	37,901	43,222,053	13,619,964
1,928	1,962,829	1,814,491	1,695	1,638,770	1,609,105	233	324,059	205,385	174,637	206,018,911	105,532,385	145,506	171,966,560	95,033,497	29,131	34,052,351	10,498,888
6,052	5,429,831	5,463,873	5,233	4,361,665	4,770,377	819	1,068,166	693,496	296,402	348,755,694	177,721,232	241,595	285,088,532	155,012,326	54,807	63,667,162	22,708,906
19,541	18,970,486	17,689,803	16,934	15,343,566	15,422,798	2,607	3,626,920	2,267,006	971,465	1,193,702,007	577,503,469	801,092	986,649,008	509,231,421	170,373	207,052,999	68,272,048
12,541	13,106,884	11,501,477	10,990	10,853,824	10,158,653	1,551	2,253,059	1,342,823	668,449	839,162,614	401,983,314	555,183	700,731,421	360,385,699	113,266	138,431,193	41,597,616
3,172	3,533,411	2,943,042	2,755	2,958,607	2,581,803	417	574,805	361,240	156,955	206,248,523	95,356,821	129,532	171,799,821	84,587,283	27,423	34,448,703	10,769,538
1,443	1,053,499	1,262,614	1,261	822,658	1,107,593	182	230,841	155,021	106,850	119,707,552	62,850,843	89,427	100,332,241	56,345,497	17,423	19,375,311	6,505,346
899	736,540	833,318	774	571,646	722,929	125	164,894	110,389	84,639	77,362,902	49,121,606	69,557	62,676,100	43,930,465	15,082	14,686,801	5,191,141
1,224	899,062	1,136,739	1,065	706,296	1,001,585	159	192,766	135,154	110,025	100,314,654	65,272,170	89,560	80,376,695	57,783,642	20,465	19,937,959	7,488,528
3,710	3,254,399	3,428,074	3,129	2,474,421	2,925,905	581	779,978	502,169	279,978	295,914,552	170,015,087	229,226	240,742,985	150,063,126	50,752	55,171,567	19,951,961
5,260	4,978,710	4,919,574	4,476	3,915,944	4,225,915	784	1,062,766	693,660	390,846	438,731,350	236,177,884	317,580	355,759,826	208,111,677	73,266	82,971,523	28,066,206
2,457	2,211,878	2,297,927	2,099	1,718,705	1												

第4表(続) 厚生年金保険(第1号) 都道府県別年金受給権者状況(新法厚生年金保険(第1号))
(月末現在)

通 老 相 当									障 害 厚 生 年 金			遺 族 厚 生 年 金		
計			退 職			在 職								
件数	年金額	(別掲)基礎年金額	件数	年金額	(別掲)基礎年金額	件数	年金額	(別掲)基礎年金額	件数	年金額	(別掲)基礎年金額	件数	年金額	(別掲)基礎年金額
	千円	千円		千円	千円		千円	千円		千円	千円		千円	千円
13,409,059	2,348,333,959	7,177,988,924	12,653,451	2,149,713,756	6,954,314,223	755,608	198,620,204	223,674,701	512,655	359,900,424	237,701,872	5,068,468	4,878,631,080	125,291,179
13,465,662	2,349,069,578	7,209,161,289	12,693,487	2,148,449,093	6,982,004,599	772,175	200,620,485	227,156,691	514,142	360,752,849	238,604,160	5,084,748	4,891,893,621	127,075,950
13,498,431	2,352,593,052	7,229,714,049	12,719,298	2,150,732,874	7,001,696,072	779,133	201,860,178	228,017,977	515,144	361,294,767	238,360,283	5,079,891	4,896,046,018	109,744,613
13,515,335	2,355,833,872	7,247,182,456	12,759,128	2,157,729,366	7,029,190,480	756,207	198,104,506	217,991,975	515,727	361,574,592	238,736,605	5,085,903	4,899,986,844	110,681,256
13,553,793	2,361,097,071	7,269,281,422	12,782,884	2,159,325,338	7,047,124,176	770,909	201,771,433	222,157,247	517,235	362,390,444	239,404,143	5,103,087	4,914,511,780	112,360,768
13,568,265	2,363,252,830	7,285,100,230	12,793,450	2,160,175,342	7,061,541,124	774,815	203,077,488	223,559,106	518,829	363,410,281	240,262,789	5,115,599	4,924,074,540	113,758,670
698,121	111,979,109	364,715,973	653,870	101,108,763	351,608,610	44,251	10,870,346	13,107,363	25,920	17,218,247	11,049,172	241,157	208,727,427	4,715,405
180,654	26,159,049	93,536,549	170,531	23,878,331	90,683,985	10,123	2,280,718	2,852,564	5,583	3,449,528	2,730,718	57,547	38,143,865	1,423,479
157,325	24,511,360	86,674,716	147,906	22,308,812	83,877,671	9,419	2,202,547	2,797,046	6,188	3,861,736	2,701,330	59,002	42,517,793	1,589,042
237,252	39,420,914	126,277,246	222,601	35,773,814	121,746,691	14,651	3,647,100	4,530,555	9,042	6,230,307	4,103,792	87,643	74,852,146	2,540,545
141,060	21,208,899	78,174,499	134,203	19,609,176	76,141,572	6,857	1,599,722	2,032,926	4,891	3,072,344	2,127,694	54,495	37,629,874	1,090,681
130,976	20,662,239	75,685,341	124,511	19,058,568	73,596,785	6,465	1,603,672	2,088,556	5,581	3,465,495	2,534,727	49,939	36,291,985	1,142,842
208,510	34,593,687	112,454,497	197,384	31,896,495	109,160,185	11,126	2,697,192	3,294,312	8,956	5,775,006	4,001,520	81,333	66,143,846	2,231,006
298,730	50,070,500	157,775,411	282,034	45,828,977	153,038,287	16,696	4,241,522	4,737,124	9,832	6,981,378	5,012,156	102,117	93,704,283	2,777,085
204,435	35,058,117	108,261,826	192,909	32,125,537	105,157,321	11,526	2,932,580	3,104,505	6,936	4,830,888	3,360,963	73,598	65,058,230	1,884,476
228,319	40,056,529	125,263,751	215,594	36,809,515	121,751,514	12,725	3,247,014	3,512,237	7,938	5,420,984	4,085,297	77,611	67,262,044	1,904,689
750,956	136,334,407	397,149,201	711,253	125,646,486	386,075,429	39,703	10,687,921	11,073,772	22,916	17,472,613	11,210,396	257,271	267,246,729	6,250,545
637,437	112,565,597	339,147,435	601,956	103,043,772	328,680,473	35,481	9,521,825	10,466,962	21,329	16,286,131	10,130,279	223,425	238,624,083	5,339,480
1,185,073	236,172,658	634,033,280	1,104,785	212,160,589	608,694,935	80,288	24,012,069	25,338,345	40,425	30,558,483	18,945,469	446,777	488,856,264	9,348,249
865,964	158,562,468	459,457,672	818,917	145,472,150	445,775,185	47,047	13,090,318	13,682,487	31,434	24,338,011	14,376,067	340,680	401,068,435	7,195,299
259,496	44,032,627	148,199,875	247,763	40,925,892	144,870,245	11,733	3,106,735	3,329,630	11,087	7,247,449	4,710,928	109,151	92,771,170	2,546,218
114,093	20,129,581	67,684,109	107,138	18,323,345	65,479,439	6,955	1,806,236	2,204,670	5,283	3,575,253	2,426,352	56,559	53,294,032	1,115,358
127,982	23,707,809	74,362,454	119,944	21,633,058	71,809,488	8,038	2,074,752	2,552,966	5,665	3,786,424	2,543,536	50,537	45,215,024	1,082,599
79,417	14,916,119	46,434,799	74,493	13,670,814	44,924,713	4,924	1,245,305	1,510,086	3,936	2,625,334	1,565,480	35,163	30,535,000	877,518
99,315	17,823,047	54,261,574	92,827	16,184,237	52,310,437	6,488	1,638,810	1,951,138	3,087	2,058,074	1,628,145	31,711	24,766,691	867,055
249,133	46,316,092	144,399,619	235,803	42,851,952	140,816,404	13,330	3,464,140	3,583,214	10,642	6,992,491	5,065,298	92,989	80,877,576	2,129,058
238,577	42,453,671	131,869,941	222,562	38,322,464	127,376,596	16,015	4,131,207	4,493,346	8,757	6,164,896	3,876,438	91,750	81,983,325	2,020,866
409,764	75,055,013	225,487,924	385,928	68,617,414	218,843,635	23,836	6,437,599	6,644,288	16,454	11,573,521	7,225,584	161,121	157,105,297	3,576,885
714,969	127,627,123	381,455,884	675,346	117,133,465	370,482,495	39,623	10,493,658	10,973,389	28,783	21,154,989	13,468,391	285,292	294,785,288	6,568,951
199,091	34,448,158	110,741,102	188,253	31,652,435	107,656,968	10,838	2,795,723	3,084,134	8,207	5,724,916	3,712,091	78,787	73,737,644	1,603,805
143,861	25,494,553	79,632,748	135,754	23,457,545	77,392,994	8,107	2,037,008	2,239,754	5,682	4,136,183	2,507,144	55,519	53,510,592	1,321,326
285,075	51,431,501	153,919,060	268,280	46,931,804	148,762,219	16,795	4,499,697	5,156,841	10,565	7,620,335	4,412,382	103,489	102,049,555	2,047,921
905,896	164,011,644	472,104,479	859,423	151,363,011	458,685,885	46,473	12,648,633	13,418,594	36,161	26,346,186	16,696,483	352,416	369,153,707	7,042,830
599,984	103,175,438	318,025,061	568,945	95,012,716	309,222,895	31,039	8,162,722	8,802,166	22,223	16,562,110	10,841,661	247,115	266,051,061	5,006,211
156,366	25,662,501	82,445,367	148,005	23,522,131	79,961,783	8,361	2,140,370	2,483,585	5,023	3,791,317	2,426,173	56,961	57,803,380	1,151,687
116,377	18,476,481	61,076,959	110,430	16,970,431	59,334,942	5,947	1,506,050	1,742,018	4,102	2,849,272	1,862,584	45,380	39,717,956	873,388
65,216	11,020,873	36,786,786	61,781	10,177,280	35,857,932	3,435	843,593	928,854	2,822	1,776,265	1,293,597	27,141	21,463,344	529,801
84,259	14,242,436	49,191,934	79,492	13,085,994	47,778,358	4,767	1,156,442	1,413,576	3,823	2,380,151	1,697,006	36,367	28,630,942	689,603
205,614	34,652,100	117,513,163	194,440	31,770,467	114,302,280	11,174	2,881,633	3,210,883	9,417	6,405,074	4,358,158	87,950	82,141,005	1,795,283
308,669	52,513,360	170,078,206	291,020	47,891,377	165,206,939	17,649	4,621,983	4,871,266	13,993	9,759,981	6,056,848	132,647	131,618,839	2,516,308
177,661	28,126,554	98,301,212	168,179	25,747,929	95,584,452	9,482	2,378,625	2,716,760	6,763	4,593,839	3,129,469	79,951	78,567,503	1,319,400
87,474	14,086,516	47,163,540	82,628	12,906,285	45,746,409	4,846	1,180,231	1,417,131	3,668	2,273,668	1,833,581	31,906	25,307,084	616,558
113,261	19,110,250	64,997,100	106,372	17,337,094	62,875,503	6,889	1,773,157	2,121,597	4,664	3,138,544	2,287,698	45,451	40,123,504	969,538
178,807	28,106,248	95,651,345	169,087	25,711,698	93,195,660	9,720	2,394,550	2,455,685	7,566	4,875,961	3,648,203	64,606	55,858,887	1,282,927
93,942	15,159,853	50,684,480	88,991	13,918,840	49,170,484	4,951	1,241,014	1,513,995	3,710	2,331,850	1,614,566	31,823	25,052,613	603,061
526,555	86,512,472	267,361,704	495,116	78,473,402	259,106,103	31,439	8,039,070	8,255,601	23,494	15,852,134	11,177,116	211,075	207,353,355	4,436,324
92,072	14,757,706	51,081,045	86,265	13,348,175	49,431,721	5,807	1,409,531	1,649,324	4,037	2,510,829	1,981,661	35,365	27,917,109	889,977
167,318	26,245,170	86,546,254	157,629	23,891,277	83,912,556	9,689	2,353,894	2,633,698	6,312	3,985,116	3,099,765	62,792	54,576,567	1,374,254
205,039	32,559,427	110,695,520	193,259	29,761,243										

第４表(続) 厚生年金保険（第１号） 都道府県別年金受給権者状況(旧共済組合計)
(月末現在)

都道府県別	合 計			退 職 年 金			通 算 退 職 年 金			障 害 年 金			遺 族 年 金			通算遺族年金	
	件数	年金額	(別掲)基礎年金額	件数	年金額	(別掲)基礎年金額	件数	年金額	(別掲)基礎年金額	件数	年金額	(別掲)基礎年金額	件数	年金額	(別掲)基礎年金額	件数	年金額
		千円	千円		千円	千円		千円	千円		千円	千円		千円	千円		千円
平成 28 年 2月	501,597	627,749,791	185,272,530	294,584	472,740,055	125,728,634	89,031	21,491,454	57,543,296	5,867	5,476,840	1,940,923	111,255	127,840,222	59,677	860	201,220
3月	498,407	622,586,061	184,646,208	292,595	468,696,662	125,312,262	88,643	21,359,655	57,343,877	5,835	5,442,336	1,930,391	110,483	126,888,757	59,677	851	198,651
4月	495,951	618,561,650	184,117,802	291,052	465,529,749	124,988,585	88,330	21,254,611	57,179,346	5,810	5,408,404	1,912,925	109,917	126,172,518	36,946	842	196,367
5月	493,514	614,590,424	183,632,657	289,516	462,415,369	124,653,710	88,028	21,147,902	57,037,463	5,782	5,381,426	1,904,539	109,352	125,450,656	36,946	836	195,071
6月	490,223	609,334,349	182,947,411	287,487	458,333,148	124,196,997	87,602	21,003,833	56,812,830	5,760	5,352,836	1,900,638	108,545	124,450,822	36,946	829	193,711
7月	487,992	605,732,280	182,479,144	286,091	455,532,428	123,885,179	87,313	20,910,378	56,665,547	5,747	5,339,385	1,891,472	108,013	123,756,444	36,946	828	193,646
北 海	36,606	47,491,527	13,023,091	20,366	34,048,188	8,873,834	6,236	1,420,701	4,006,215	483	492,856	140,028	9,461	11,517,613	3,014	60	12,169
道 森	7,207	7,907,319	2,556,074	3,350	5,284,606	1,436,683	1,703	365,177	1,083,116	113	88,595	36,275	2,023	2,164,957	-	18	3,985
青 手	9,873	11,543,252	3,641,074	5,288	8,442,270	2,230,203	2,069	414,835	1,375,318	123	110,994	34,549	2,376	2,570,969	1,005	17	4,185
岩 城	12,054	15,852,143	4,227,369	7,186	12,127,538	2,886,574	1,970	466,314	1,293,900	119	107,001	45,110	2,764	3,147,565	1,785	15	3,725
宮 田	8,733	9,748,033	3,220,171	4,682	6,967,323	2,012,549	1,761	379,402	1,165,468	111	91,372	41,150	2,160	2,305,879	1,005	19	4,058
山 形	7,325	8,654,186	2,713,888	4,455	6,581,013	1,900,863	1,167	257,558	779,588	94	78,827	32,433	1,600	1,735,564	1,005	9	1,223
福 島	10,935	14,258,545	3,588,976	6,643	10,860,815	2,527,390	1,576	372,527	1,019,070	114	101,255	42,515	2,585	2,918,375	-	17	5,573
茨 城	9,606	11,917,648	3,643,228	5,882	8,997,990	2,696,589	1,446	397,332	912,421	107	104,834	32,209	2,155	2,413,002	2,009	16	4,490
栃 木	7,344	8,962,270	2,732,138	4,368	6,659,027	1,923,304	1,180	318,325	772,696	100	88,883	36,139	1,688	1,894,028	-	8	2,007
群 馬	8,030	9,611,743	3,080,159	4,628	7,266,176	1,970,219	1,625	374,553	1,074,610	100	99,322	34,324	1,662	1,867,955	1,005	15	3,737
埼 玉	14,532	21,261,309	4,960,792	9,266	16,353,653	3,884,335	1,630	436,709	1,024,356	156	160,230	52,101	3,463	4,306,066	-	17	4,652
千 葉	14,845	20,578,297	5,372,844	9,282	15,716,592	4,136,762	1,862	486,965	1,179,106	166	164,736	56,977	3,508	4,203,751	-	27	6,252
東 京	16,397	26,272,589	5,198,395	10,665	20,291,156	4,205,867	1,556	463,717	943,322	153	162,048	48,201	4,007	5,351,373	1,005	16	4,296
新 潟	16,322	24,970,360	5,325,142	10,485	19,295,993	4,181,514	1,785	485,228	1,102,448	140	139,871	40,175	3,892	5,044,009	1,005	20	5,259
奈 淵	15,343	18,955,213	5,771,352	9,051	14,453,577	3,878,237	2,729	657,677	1,838,165	167	143,711	52,160	3,375	3,695,493	2,789	21	4,756
富 山	6,423	7,167,868	2,614,251	3,844	5,500,478	1,729,242	1,270	301,165	859,627	76	63,953	25,383	1,222	1,299,529	-	11	2,742
石 川	7,021	8,766,725	2,629,474	4,539	6,842,361	1,964,335	967	239,652	649,927	72	74,506	15,212	1,427	1,606,331	-	16	3,875
福 井	5,139	5,737,208	2,034,359	3,027	4,381,811	1,293,021	1,087	280,284	721,416	66	57,909	18,917	966	1,016,439	1,005	3	766
山 梨	3,816	4,379,435	1,521,838	2,270	3,276,409	1,069,154	675	179,960	425,383	62	55,031	26,297	802	866,575	1,005	7	1,460
長 野	17,556	20,097,428	7,312,264	9,870	15,307,246	4,464,760	4,173	1,060,224	2,782,008	191	171,447	64,717	3,289	3,551,822	780	33	6,690
岐 阜	9,511	10,717,838	4,051,945	5,392	7,988,517	2,567,364	2,154	591,953	1,454,352	105	99,802	30,229	1,841	2,033,328	-	19	4,238
静 岡	17,069	21,149,437	6,445,339	10,163	16,083,687	4,378,533	3,137	810,002	2,010,190	170	158,914	56,616	3,569	4,089,892	-	30	6,942
愛 知	15,668	19,310,389	6,470,464	9,200	14,760,868	4,330,546	3,230	774,249	2,077,002	175	172,949	62,916	3,041	3,595,745	-	22	6,577
三 重	9,157	10,308,357	3,823,742	5,443	7,883,932	2,571,189	1,894	482,678	1,221,410	107	100,013	31,143	1,697	1,837,592	-	16	4,142
滋 賀	7,535	9,742,743	2,623,917	4,789	7,515,294	1,982,051	995	260,322	611,247	90	82,340	30,619	1,651	1,883,652	-	10	1,135
京 都	8,981	12,027,873	3,140,312	5,905	9,497,025	2,360,412	1,159	328,868	750,392	108	104,758	28,728	1,798	2,094,745	780	11	2,477
大 阪	11,949	16,951,150	4,302,196	7,992	13,195,727	3,560,154	1,179	293,154	707,297	139	141,550	34,744	2,623	3,315,475	-	16	5,243
兵 庫	16,789	21,290,278	6,307,767	10,457	16,186,906	4,647,466	2,498	616,911	1,597,101	181	167,618	61,190	3,635	4,315,076	2,009	18	3,768
和 歌	4,634	6,183,046	1,711,923	3,011	4,767,639	1,337,188	557	153,960	350,747	60	59,230	23,988	998	1,200,481	-	8	1,736
奈良	5,293	5,846,808	2,097,595	3,289	4,486,614	1,472,923	939	238,439	602,634	71	66,433	22,038	983	1,052,773	-	11	2,549
鳥 取	5,946	6,480,389	2,239,483	3,123	4,658,506	1,292,245	1,395	307,918	927,345	59	53,345	19,893	1,359	1,458,994	-	10	1,626
島 根	7,129	7,155,038	2,888,886	3,848	5,214,837	1,708,508	1,731	400,783	1,141,451	92	75,209	36,470	1,443	1,461,157	2,458	15	2,951
山 口	11,542	13,476,863	4,616,120	6,856	10,330,843	3,044,245	2,261	525,506	1,530,140	138	41,735	140,233	2,271	2,476,801	-	16	3,480
広 島	16,658	20,278,697	6,306,749	9,580	15,209,858	4,089,490	3,291	770,430	2,164,095	165	152,485	52,160	3,585	4,136,909	1,005	37	9,016
山 口	11,940	14,237,020	4,269,721	6,689	10,328,025	2,778,458	2,221	515,091	1,448,718	126	111,887	41,540	2,878	3,275,266	1,005	26	6,751
徳 島	4,922	5,404,839	1,952,348	2,864	4,146,110	1,274,763	1,058	263,271	653,177	83	74,683	24,408	904	918,438	-	13	2,338
香 川	7,118	9,279,195	2,590,122	4,343	7,212,961	1,795,308	1,225	282,548	770,992	84	98,999	22,818	1,454	1,682,201	1,005	12	2,487
愛 媛	9,865	9,693,668	4,447,358	5,025	7,232,970	2,510,195	2,971	635,133	1,898,714	117	102,653	37,445	1,733	1,719,457	1,005	19	3,454
高 知	5,118	4,813,567	2,290,204	2,562	3,561,737	1,212,442	1,682	414,522	1,060,316	51	41,527	15,212	817	794,111	2,234	6	1,670
富 岡	18,210	25,695,738	5,619,983	11,401	19,285,222	4,350,625	1,852	415,055	1,193,375	192	182,352	74,978	4,741	5,806,289	1,005	24	6,820
佐 賀	5,538	6,626,903	2,013,031	3,055	4,796,706	1,305,235	1,009	217,472	678,649	86	80,575	28,143	1,376	1,529,893	1,005	12	2,256
長 崎	5,683	6,268,680	2,157,597	2,988	4,520,370	1,355,053	1,249	306,831	768,521	86	70,618	34,023	1,337	1,365,095	-	23	5,766
熊 本	10,111	11,301,476	4,158,383	5,693	8,460,883	2,655,930	2,140	461,570	1,439,821	156	125,722	61,628	2,107	2,250,774	1,005	15	2,527
大 分	7,450	8,311,488	2,803,137	4,086	6,073,871	1,763,368	1,575	346,348	1,005,161	95	75,433	33,828	1,675	1,810,990	780	19	4,845
宮 崎	6,351	5,976,288	2,735,328	2,926	4,180,962	1,371,386	2,011	391,691	1,332,348	105	81,918	31,594	1,296	1,318,740	-	13	2,977
鹿 児	10,497	10,951,775	4,086,268	5,031	7,719,972	2,153,442	2,825	540,617	1,873,225	152	126,053	59,601	2,456	2,557,802	-	33	7,332
沖 縄	2,149	2,048,526	1,144,448	1,191	1,527,800	737,808	595	204,256	384,484	41	34,703	18,917	313	279,124	3,238	9	2,643
そ の 他	72	71,111	17,900	42	50,266	13,418	13	2,494	4,482	-	-	-	17	18,351	-	-	-

注１．厚生年金保険（第１号）の受給権者とは、厚生年金保険受給権者全体から、共済組合等の組合員等たる厚生年金保険の被保険者期間（平成27年9月以前の共済組合等の組合員等の期間を含む）のみの者を除き、さらに、障害厚生年金受給権者及び短期要件分の遺族厚生年金受給権者について、それぞれ初診日又は死亡日に共済組合等の組合員等であった者を除いた者をいう。

２．厚生年金保険（第１号）受給権者の年金額は、老齢給付及び遺族年金（長期要件）については、平成27年9月以前の厚生年金保険被保険者期間及び平成27年10月以降の第１号厚生年金被保険者期間に係る年金額であり、平成27年10月以降に受給権が発生した障害年金及び遺族年金（短期要件）については、共済組合等の組合員等たる厚生年金保険の被保険者期間（平成27年9月以前の共済組合等の組合員等の期間を含む）を含めて算出した年金額である。

３．「旧共済組合」は、厚生年金保険に統合された時点で旧ＪＲ共済、旧ＮＴＴ共済、旧ＪＴ共済又は旧農林共済の受給権が発生していた者及びその者の当該年金の年金額である。

第 4 表(続) 厚生年金保険（第 1 号） 都道府県別年金受給権者状況(旧共済組合計 旧法分)
(月末現在)

月 別	合 計		退 職 年 金					減 額 退 職 年 金					通 算 退 職 年 金		
			計	退 職		在 職		計	退 職		在 職		計	退 職	
	件数	年金額	件数	件数	年金額	件数	年金額	件数	件数	年金額	件数	年金額	件数	件数	年金額
平成 28 年	2月	千円			千円		千円			千円		千円			千円
	3月	165,224	316,040,290	80,986	80,744	186,840,311	242	340,119	41,978	41,901	82,927,487	77	90,093	4,597	2,177,769
	4月	163,496	312,510,697	79,921	79,682	184,303,565	239	335,899	41,688	41,613	82,335,837	75	88,243	4,532	2,145,852
	5月	162,156	309,744,231	79,098	78,860	182,351,664	238	334,255	41,441	41,365	81,800,620	76	90,655	4,477	2,121,341
	6月	160,853	307,048,533	78,288	78,050	180,416,863	238	335,627	41,214	41,141	81,321,296	73	86,568	4,418	2,088,547
	7月	159,071	303,495,961	77,239	76,999	177,942,547	240	340,123	40,898	40,821	80,674,917	77	90,564	4,337	2,050,938
		157,883	301,080,358	76,499	76,260	176,191,619	239	338,768	40,699	40,624	80,276,148	75	87,575	4,280	2,023,439

注 1. 厚生年金保険（第 1 号）の受給権者とは、厚生年金保険受給権者全体から、共済組合等の組合員等たる厚生年金保険の被保険者期間（平成27年 9 月以前の共済組合等の組合員等の期間を含む）のみの者を除き、さらに、障害厚生年金受給権者及び短期要件分の遺族厚生年金受給権者について、それぞれ初診日又は死亡日に共済組合等の組合員等であった者を除いた者をいう。

2. 厚生年金保険（第 1 号）受給権者の年金額は、老齢給付及び遺族年金（長期要件）については、平成27年 9 月以前の厚生年金保険被保険者期間及び平成27年10月以降の第 1 号厚生年金被保険者期間に係る年金額であり、平成27年10月以降に受給権が発生した障害年金及び遺族年金（短期要件）については、共済組合等の組合員等たる厚生年金保険の被保険者期間（平成27年 9 月以前の共済組合等の組合員等の期間を含む）を含めて算出した年金額である。

3. 「旧共済組合」は、厚生年金保険に統合された時点で旧 J R 共済、旧 N T T 共済、旧 J T 共済又は旧農林共済の受給権が発生していた者及びその者の当該年金の年金額である。

月 別	通算退職年金		障 害 年 金					遺 族 年 金					通算遺族年金	
	在 職		計	職 務 上		職 務 外		計	職 務 上		職 務 外			
	件数	年金額	件数	件数	年金額	件数	年金額	件数	件数	年金額	件数	年金額	件数	年金額
	千円		千円		千円		千円		千円		千円		千円	
平成 28 年 2月	-	-	2,044	70	77,551	1,974	2,831,535	34,759	241	216,352	34,518	40,337,855	860	201,220
3月	1	*	2,026	69	76,841	1,957	2,807,982	34,478	240	215,493	34,238	40,001,628	851	198,651
4月	1	*	2,019	69	76,841	1,950	2,792,748	34,279	240	215,489	34,039	39,763,546	842	196,367
5月	1	*	2,007	69	76,841	1,938	2,778,767	34,090	238	213,921	33,852	39,534,326	836	195,071
6月	1	*	1,996	69	76,841	1,927	2,759,310	33,772	238	213,921	33,534	39,152,385	829	193,711
7月	1	*	1,992	69	76,841	1,923	2,751,980	33,585	237	213,062	33,348	38,926,576	828	193,646

第4表(続) 厚生年金保険(第1号) 都道府県別年金受給権者状況(旧共済組合計 新法分)
(月末現在)

月 別	合 計			退 職 共 済 年 金											
				計								特 別 支 給			
							退 職		在 職		計		退 職		
	件数	年金額	(別掲)基礎年金額	件数	年金額	(別掲)基礎年金額	件数	年金額	(別掲)基礎年金額	件数	年金額	件数	年金額	件数	年金額
		千円	千円		千円	千円		千円	千円		千円		千円		千円
平成 28 年 2月	336,373	311,709,501	185,272,530	256,054	221,855,731	183,271,930	253,038	219,935,064	181,140,842	3,016	1,920,667	724	652,001	614	530,140
3月	334,911	310,075,365	184,646,208	255,097	220,846,215	182,656,139	252,113	218,946,156	180,544,181	2,984	1,900,060	673	606,348	571	492,707
4月	333,795	308,817,419	184,117,802	254,366	220,085,120	182,167,931	251,395	218,203,633	180,058,709	2,971	1,881,487	640	575,388	550	475,519
5月	332,661	307,541,892	183,632,657	253,624	219,313,664	181,691,173	250,690	217,463,155	179,598,689	2,934	1,850,509	603	542,679	522	453,326
6月	331,152	305,838,388	182,947,411	252,615	218,237,187	181,009,827	249,695	216,394,982	178,922,891	2,920	1,842,204	579	519,970	500	433,895
7月	330,109	304,651,922	182,479,144	251,926	217,524,553	180,550,726	249,031	215,696,421	178,482,309	2,895	1,828,131	555	500,502	475	413,530

注1. 厚生年金保険(第1号)の受給権者とは、厚生年金保険受給権者全体から、共済組合等の組合員等たる厚生年金保険の被保険者期間(平成27年9月以前の共済組合等の組合員等の期間を含む)のみの者を除き、さらに、障害厚生年金受給権者及び短期要件分の遺族厚生年金受給権者について、それぞれ初診日又は死亡日に共済組合等の組合員等であった者を除いた者をいう。

2. 厚生年金保険(第1号)受給権者の年金額は、老齢給付及び遺族年金(長期要件)については、平成27年9月以前の厚生年金保険被保険者期間及び平成27年10月以降の第1号厚生年金被保険者期間に係る年金額であり、平成27年10月以降に受給権が発生した障害年金及び遺族年金(短期要件)については、共済組合等の組合員等たる厚生年金保険の被保険者期間(平成27年9月以前の共済組合等の組合員等の期間を含む)を含めて算出した年金額である。

3. 「旧共済組合」は、厚生年金保険に統合された時点で旧J R共済、旧N T T共済、旧J T共済又は旧農林共済の受給権が発生していた者及びその者の当該年金の年金額である。

月 別	退 職 共 済 年 金															
	特 別 支 給		(再 掲) 繰 上 げ 支 給					本 来 支 給					(再 掲) 減 額 あ り		退 年 相 当	
			計		退 職		在 職									
	件数	年金額	件数	年金額	件数	年金額	件数	年金額	件数	年金額	(別掲)基礎年金額	件数	年金額	件数	年金額	
		千円		千円		千円		千円		千円		千円		千円		千円
平成 28 年 2 月	110	121,861	460	339,771	426	311,801	34	27,970	255,330	221,203,730	183,267,685	74,358	76,527,375	171,620	202,542,046	
3 月	102	113,641	430	318,131	398	291,653	32	26,478	254,424	220,239,867	182,651,894	74,189	76,263,339	170,986	201,633,118	
4 月	90	99,869	407	301,414	380	279,137	27	22,277	253,726	219,509,733	182,163,686	74,060	76,085,648	170,513	200,952,555	
5 月	81	89,353	382	282,623	358	263,239	24	19,384	253,021	218,770,985	181,686,331	73,884	75,854,798	170,014	200,255,014	
6 月	79	86,075	366	270,813	342	251,429	24	19,384	252,036	217,717,217	181,004,985	73,691	75,601,991	169,350	199,284,997	
7 月	80	86,972	350	259,879	326	240,720	24	19,159	251,371	217,024,051	180,546,484	73,539	75,401,985	168,893	198,638,319	

月 別	退 職 共 済 年 金														
	退 年 相 当						通 退 相 当								
	計		退 職		在 職		計			退 職			在 職		
	(別掲)基礎年金額	件 数	年 金 額	(別掲)基礎年金額	件 数	年 金 額	件 数	年 金 額	(別掲)基礎年金額	件 数	年 金 額	(別掲)基礎年金額	件 数	年 金 額	
平成 28 年	千円		千円	千円		千円		千円	千円		千円	千円		千円	
	2月	125,728,634	169,653	200,845,906	124,336,324	1,967	1,696,139	84,434	19,313,686	57,543,296	83,385	19,089,158	56,804,518	1,049	224,528
	3月	125,312,262	169,040	199,956,711	123,931,217	1,946	1,676,407	84,111	19,213,098	57,343,877	83,073	18,989,445	56,612,963	1,038	223,653
	4月	124,988,585	168,575	199,292,625	123,605,994	1,938	1,659,930	83,853	19,132,565	57,179,346	82,820	18,911,008	56,452,715	1,033	221,557
	5月	124,653,710	168,104	198,625,035	123,283,678	1,910	1,629,979	83,610	19,058,650	57,037,463	82,586	18,838,120	56,315,011	1,024	220,530
	6月	124,196,997	167,447	197,663,099	122,827,989	1,903	1,621,898	83,265	18,952,189	56,812,830	82,248	18,731,883	56,094,902	1,017	220,306
	7月	123,885,179	167,015	197,031,680	122,534,120	1,878	1,606,639	83,033	18,886,234	56,665,547	82,016	18,664,742	55,948,189	1,017	221,492

月 別	障 害 共 済 年 金							遺 族 共 済 年 金						
	計			職 務 上		職 務 外		計			職 務 上		職 務 外	
	件 数	年 金 額	(別掲)基礎年金額	件 数	年 金 額	件 数	年 金 額	件 数	年 金 額	(別掲)基礎年金額	件 数	年 金 額	件 数	年 金 額
		千円	千円		千円		千円		千円	千円		千円		千円
平成 28 年 2月	3,823	2,567,754	1,940,923	179	139,238	3,644	2,428,516	76,496	87,286,016	59,677	285	224,806	76,211	87,061,209
3月	3,809	2,557,512	1,930,391	178	138,369	3,631	2,419,144	76,005	86,671,637	59,677	285	224,917	75,720	86,446,720
4月	3,791	2,538,815	1,912,925	177	134,220	3,614	2,404,595	75,638	86,193,484	36,946	286	225,296	75,352	85,968,187
5月	3,775	2,525,818	1,904,539	175	132,960	3,600	2,392,858	75,262	85,702,409	36,946	286	224,809	74,976	85,477,600
6月	3,764	2,516,686	1,900,638	174	132,375	3,590	2,384,311	74,773	85,084,516	36,946	287	225,348	74,486	84,859,168
7月	3,755	2,510,564	1,891,472	174	132,375	3,581	2,378,189	74,428	84,616,805	36,946	287	225,348	74,141	84,391,456

第5表 厚生年金保険（第1号） 月別年金種別別年金受給者状況（厚生年金保険（第1号）計）
（月末現在）

月 別	合 計			老 齢 年 金			通 算 老 齢 年 金			障 害 年 金			遺 族 年 金			通算遺族年金	
	件数	年金額	(別掲)基礎年金額	件数	年金額	(別掲)基礎年金額	件数	年金額	(別掲)基礎年金額	件数	年金額	(別掲)基礎年金額	件数	年金額	(別掲)基礎年金額	件数	年金額
		千円	千円		千円	千円		千円	千円		千円	千円		千円	千円		千円
平成 28 年 2 月	33,601,425	25,808,514,518	15,685,922,508	14,817,721	17,780,186,524	8,546,933,198	13,061,342	2,393,781,631	6,859,663,694	410,074	300,322,822	204,653,029	5,280,347	5,325,766,140	74,672,586	31,941	8,457,400
3 月	33,703,344	25,812,276,962	15,763,433,307	14,859,425	17,777,357,936	8,590,235,111	13,110,225	2,391,937,485	6,892,096,402	410,499	300,250,620	205,303,394	5,291,600	5,334,360,514	75,798,400	31,595	8,370,408
4 月	33,773,175	25,823,083,942	15,808,254,903	14,894,033	17,782,034,286	8,622,573,401	13,141,364	2,393,372,386	6,915,461,361	410,699	300,095,485	204,929,823	5,295,774	5,339,282,841	65,290,317	31,305	8,298,944
5 月	33,819,389	25,841,334,810	15,859,617,537	14,923,404	17,798,559,714	8,654,699,625	13,155,786	2,394,811,828	6,933,856,665	410,615	299,750,735	205,208,485	5,298,555	5,339,985,844	65,852,762	31,029	8,226,689
6 月	33,866,588	25,830,209,651	15,913,156,879	14,928,857	17,776,118,476	8,683,823,108	13,185,329	2,396,484,412	6,956,725,705	411,324	299,770,970	205,742,227	5,310,407	5,349,698,970	66,865,838	30,671	8,136,823
7 月	33,892,422	25,821,851,433	15,956,802,356	14,934,700	17,761,156,787	8,709,220,320	13,195,945	2,396,635,536	6,973,464,603	412,076	300,030,721	206,382,239	5,319,249	5,355,942,627	67,735,194	30,452	8,085,762

注1. 厚生年金保険（第1号）の受給者とは、厚生年金保険受給者全体から、共済組合等の組合員等たる厚生年金保険の被保険者期間（平成27年9月以前の共済組合等の組合員等の期間を含む）のみの者を除き、さらに、障害厚生年金受給者及び短期要件分の遺族厚生年金受給者について、それぞれ初診日又は死亡日に共済組合等の組合員等であった者を除いた者をいう。

2. 厚生年金保険（第1号）受給者の年金額は、老齢給付及び遺族年金（長期要件）については、平成27年9月以前の厚生年金保険被保険者期間及び平成27年10月以降の第1号厚生年金被保険者期間に係る年金額であり、平成27年10月以降に受給権が発生した障害年金及び遺族年金（短期要件）については、共済組合等の組合員等たる厚生年金保険の被保険者期間（平成27年9月以前の共済組合等の組合員等の期間を含む）を含めて算出した年金額である。

（新規裁定）

月 別	合 計			老 齢 年 金			通 算 老 齢 年 金			障 害 年 金			遺 族 年 金			通算遺族年金	
	件数	年金額	(別掲)基礎年金額	件数	年金額	(別掲)基礎年金額	件数	年金額	(別掲)基礎年金額	件数	年金額	(別掲)基礎年金額	件数	年金額	(別掲)基礎年金額	件数	年金額
		千円	千円		千円	千円		千円	千円		千円	千円		千円	千円		千円
平成 28 年 2 月	134,876	77,356,342	10,317,089	40,925	37,331,985	2,240,486	61,208	8,189,271	5,794,756	3,081	2,247,182	1,425,247	29,658	29,586,467	856,601	4	1,437
3 月	172,417	93,810,705	12,789,070	51,907	46,075,143	2,969,242	82,315	10,588,182	7,246,002	3,136	2,289,660	1,453,962	35,056	34,857,199	1,119,863	3	522
4 月	121,990	67,593,040	9,013,093	37,438	33,033,847	2,361,827	56,988	7,876,680	4,927,458	2,295	1,651,448	1,022,441	25,266	25,030,556	701,367	3	510
5 月	88,542	46,190,931	7,487,482	23,084	19,063,946	1,892,850	43,681	6,164,168	4,111,388	1,903	1,418,300	889,090	19,873	19,544,429	594,154	1	*
6 月	131,320	66,195,569	11,897,813	25,580	18,727,208	2,972,568	65,800	8,986,069	6,386,026	3,280	2,334,907	1,502,801	36,657	36,146,671	1,036,419	3	714
7 月	87,209	43,807,507	8,060,935	15,403	10,823,731	1,881,964	43,038	5,984,484	4,027,364	2,860	2,082,627	1,287,679	25,907	24,916,454	863,928	1	*

注1. 厚生年金保険（第1号）の受給者とは、厚生年金保険受給者全体から、共済組合等の組合員等たる厚生年金保険の被保険者期間（平成27年9月以前の共済組合等の組合員等の期間を含む）のみの者を除き、さらに、障害厚生年金受給者及び短期要件分の遺族厚生年金受給者について、それぞれ初診日又は死亡日に共済組合等の組合員等であった者を除いた者をいう。

2. 厚生年金保険（第1号）受給者の年金額は、老齢給付及び遺族年金（長期要件）については、平成27年9月以前の厚生年金保険被保険者期間及び平成27年10月以降の第1号厚生年金被保険者期間に係る年金額であり、平成27年10月以降に受給権が発生した障害年金及び遺族年金（短期要件）については、共済組合等の組合員等たる厚生年金保険の被保険者期間（平成27年9月以前の共済組合等の組合員等の期間を含む）を含めて算出した年金額である。

（失 権）

月 別	合 計			老 齢 年 金			通 算 老 齢 年 金			障 害 年 金			遺 族 年 金			通算遺族年金	
	件数	年金額	(別掲)基礎年金額	件数	年金額	(別掲)基礎年金額	件数	年金額	(別掲)基礎年金額	件数	年金額	(別掲)基礎年金額	件数	年金額	(別掲)基礎年金額	件数	年金額
		千円	千円		千円	千円		千円	千円		千円	千円		千円	千円		千円
平成 28 年 2 月	95,459	94,312,220	34,411,265	42,036	63,029,076	20,195,112	30,564	8,565,277	13,310,923	1,314	1,209,452	770,385	21,227	21,428,581	134,844	318	79,835
3 月	103,315	101,541,096	37,036,616	44,891	67,091,731	21,673,836	32,643	8,898,311	14,444,750	1,432	1,305,091	777,546	23,993	24,156,292	140,485	356	89,672
4 月	79,595	75,062,669	30,464,394	32,850	48,915,002	16,254,572	24,437	6,576,386	11,084,579	1,056	937,486	602,024	20,957	18,561,259	2,523,220	295	72,537
5 月	73,937	71,337,462	28,099,506	31,947	46,878,909	16,417,424	23,510	6,160,432	10,954,598	1,078	962,856	586,000	17,123	17,262,534	141,483	279	72,730
6 月	104,017	100,138,781	39,480,834	44,814	65,537,410	23,051,948	32,851	8,600,127	15,447,600	1,458	1,326,186	820,305	24,537	24,585,191	160,982	357	89,866
7 月	72,741	69,109,553	27,378,390	30,838	45,022,915	15,632,136	23,691	6,161,981	10,984,130	1,094	951,054	636,093	16,903	16,924,015	126,031	215	49,588

注1. 厚生年金保険（第1号）の受給者とは、厚生年金保険受給者全体から、共済組合等の組合員等たる厚生年金保険の被保険者期間（平成27年9月以前の共済組合等の組合員等の期間を含む）のみの者を除き、さらに、障害厚生年金受給者及び短期要件分の遺族厚生年金受給者について、それぞれ初診日又は死亡日に共済組合等の組合員等であった者を除いた者をいう。

2. 厚生年金保険（第1号）受給者の年金額は、老齢給付及び遺族年金（長期要件）については、平成27年9月以前の厚生年金保険被保険者期間及び平成27年10月以降の第1号厚生年金被保険者期間に係る年金額であり、平成27年10月以降に受給権が発生した障害年金及び遺族年金（短期要件）については、共済組合等の組合員等たる厚生年金保険の被保険者期間（平成27年9月以前の共済組合等の組合員等の期間を含む）を含めて算出した年金額である。

第5表(続) 厚生年金保険(第1号) 月別年金種別別年金受給者状況(厚生年金保険(第1号)計(旧共済組合を除く))
(月末現在)

月 別	合 計			老 齢 年 金			通 算 老 齢 年 金			障 害 年 金			遺 族 年 金			通算遺族年金	
	件 数	年 金 額	(別掲)基礎年金額	件 数	年 金 額	(別掲)基礎年金額	件 数	年 金 額	(別掲)基礎年金額	件 数	年 金 額	(別掲)基礎年金額	件 数	年 金 額	(別掲)基礎年金額	件 数	年 金 額
	千円	千円	千円	千円	千円	千円	千円	千円	千円	千円	千円	千円	千円	千円	千円	千円	千円
平成 28 年 2月	33,118,213	25,190,654,489	15,506,910,935	14,526,055	17,309,555,954	8,422,974,173	12,978,628	2,373,488,622	6,806,077,458	406,512	296,766,399	203,244,386	5,175,870	5,202,572,202	74,614,918	31,148	8,271,313
3月	33,223,263	25,199,559,538	15,585,026,149	14,569,737	17,310,763,181	8,466,687,567	13,027,876	2,371,772,732	6,838,694,684	406,969	296,727,339	203,903,167	5,187,870	5,212,109,397	75,740,732	30,811	8,186,889
4月	33,295,528	25,214,375,281	15,630,360,751	14,605,881	17,318,599,796	8,499,346,886	13,059,317	2,373,310,210	6,862,217,028	407,189	296,598,496	203,543,466	5,192,611	5,217,749,070	65,253,372	30,530	8,117,709
5月	33,344,131	25,236,572,319	15,682,197,141	14,636,786	17,338,237,295	8,531,807,307	13,074,025	2,374,853,696	6,880,743,700	407,131	296,277,315	203,830,319	5,195,929	5,219,157,263	65,815,816	30,260	8,046,750
6月	33,394,577	25,230,678,396	15,736,405,153	14,644,263	17,319,874,796	8,561,384,559	13,103,975	2,376,666,354	6,903,824,910	407,857	296,321,774	204,366,791	5,208,573	5,229,857,228	66,828,893	29,909	7,958,245
7月	33,422,617	25,225,899,632	15,780,509,318	14,651,498	17,307,710,496	8,587,091,301	13,114,865	2,376,908,280	6,920,702,239	408,624	296,593,385	205,017,529	5,217,935	5,236,780,223	67,698,248	29,691	7,907,248

注1．厚生年金保険(第1号)の受給者とは、厚生年金保険受給者全体から、共済組合等の組合員等たる厚生年金保険の被保険者期間(平成27年9月以前の共済組合等の組合員等の期間を含む)のみの者を除き、さらに、障害厚生年金受給者及び短期要件分の遺族厚生年金受給者について、それぞれ初診日又は死亡日に共済組合等の組合員等であった者を除いた者をいう。
2．厚生年金保険(第1号)受給者の年金額は、老齢給付及び遺族年金(長期要件)については、平成27年9月以前の厚生年金保険被保険者期間及び平成27年10月以降の第1号厚生年金被保険者期間に係る年金額であり、平成27年10月以降に受給権が発生した障害年金及び遺族年金(短期要件)については、共済組合等の組合員等たる厚生年金保険の被保険者期間(平成27年9月以前の共済組合等の組合員等の期間を含む)を含めて算出した年金額である。
3．「旧共済組合」は、厚生年金保険に統合された時点で旧ＪＲ共済、旧ＮＴＴ共済、旧ＪＴ共済又は旧農林共済の受給権が発生していた者及びその者の当該年金の年金額である。

(新規裁定)

月 別	合 計			老 齢 年 金			通 算 老 齢 年 金			障 害 年 金			遺 族 年 金			通算遺族年金	
	件 数	年 金 額	(別掲)基礎年金額	件 数	年 金 額	(別掲)基礎年金額	件 数	年 金 額	(別掲)基礎年金額	件 数	年 金 額	(別掲)基礎年金額	件 数	年 金 額	(別掲)基礎年金額	件 数	年 金 額
	千円	千円	千円	千円	千円	千円	千円	千円	千円	千円	千円	千円	千円	千円	千円	千円	千円
平成 28 年 2月	134,852	77,342,935	10,309,711	40,918	37,321,331	2,239,765	61,194	8,188,280	5,788,098	3,081	2,247,182	1,425,247	29,655	29,584,705	856,601	4	1,437
3月	172,379	93,792,970	12,778,644	51,899	46,064,265	2,967,774	82,289	10,585,872	7,237,044	3,134	2,285,275	1,453,962	35,054	34,857,037	1,119,863	3	522
4月	121,969	67,585,841	9,006,896	37,436	33,030,432	2,361,265	56,971	7,873,984	4,921,823	2,295	1,651,448	1,022,441	25,264	25,029,466	701,367	3	510
5月	88,533	46,188,520	7,486,127	23,084	19,063,946	1,892,850	43,674	6,162,793	4,110,033	1,903	1,418,300	889,090	19,871	19,543,393	594,154	1	*
6月	131,284	66,179,293	11,886,616	25,571	18,712,578	2,971,796	65,774	8,984,552	6,375,601	3,280	2,334,907	1,502,801	36,656	36,146,542	1,036,419	3	714
7月	87,187	43,803,279	8,057,795	15,403	10,823,731	1,881,964	43,019	5,982,693	4,025,004	2,858	2,081,344	1,286,899	25,906	24,915,300	863,928	1	*

注1．厚生年金保険(第1号)の受給者とは、厚生年金保険受給者全体から、共済組合等の組合員等たる厚生年金保険の被保険者期間(平成27年9月以前の共済組合等の組合員等の期間を含む)のみの者を除き、さらに、障害厚生年金受給者及び短期要件分の遺族厚生年金受給者について、それぞれ初診日又は死亡日に共済組合等の組合員等であった者を除いた者をいう。
2．厚生年金保険(第1号)受給者の年金額は、老齢給付及び遺族年金(長期要件)については、平成27年9月以前の厚生年金保険被保険者期間及び平成27年10月以降の第1号厚生年金被保険者期間に係る年金額であり、平成27年10月以降に受給権が発生した障害年金及び遺族年金(短期要件)については、共済組合等の組合員等たる厚生年金保険の被保険者期間(平成27年9月以前の共済組合等の組合員等の期間を含む)を含めて算出した年金額である。
3．「旧共済組合」は、厚生年金保険に統合された時点で旧ＪＲ共済、旧ＮＴＴ共済、旧ＪＴ共済又は旧農林共済の受給権が発生していた者及びその者の当該年金の年金額である。

(失 権)

月 別	合 計			老 齢 年 金			通 算 老 齢 年 金			障 害 年 金			遺 族 年 金			通算遺族年金	
	件 数	年 金 額	(別掲)基礎年金額	件 数	年 金 額	(別掲)基礎年金額	件 数	年 金 額	(別掲)基礎年金額	件 数	年 金 額	(別掲)基礎年金額	件 数	年 金 額	(別掲)基礎年金額	件 数	年 金 額
	千円	千円	千円	千円	千円	千円	千円	千円	千円	千円	千円	千円	千円	千円	千円	千円	千円
平成 28 年 2月	92,485	89,514,795	33,866,210	40,142	59,205,595	19,811,875	30,162	8,436,087	13,155,933	1,291	1,177,924	763,559	20,582	20,617,596	134,844	308	77,593
3月	100,139	96,431,442	36,467,380	42,895	63,071,060	21,263,749	32,246	8,767,292	14,292,231	1,407	1,274,281	770,915	23,244	23,231,707	140,485	347	87,102
4月	77,138	71,083,750	30,018,076	31,299	45,771,992	15,940,958	24,116	6,470,169	10,963,795	1,041	914,708	594,028	20,396	17,856,628	2,519,295	286	70,253
5月	71,540	67,426,287	27,662,552	30,413	43,789,907	16,089,655	23,210	6,053,583	10,850,313	1,063	948,565	581,905	16,581	16,562,797	140,679	273	71,433
6月	100,704	94,893,763	38,869,991	42,750	61,428,129	22,610,510	32,414	8,457,840	15,280,730	1,443	1,304,224	817,769	23,747	23,615,063	160,982	350	88,506
7月	70,504	65,529,670	26,953,987	29,430	42,211,151	15,336,126	23,392	6,068,877	10,864,123	1,082	940,761	627,707	16,386	16,259,358	126,031	214	49,523

注1．厚生年金保険(第1号)の受給者とは、厚生年金保険受給者全体から、共済組合等の組合員等たる厚生年金保険の被保険者期間(平成27年9月以前の共済組合等の組合員等の期間を含む)のみの者を除き、さらに、障害厚生年金受給者及び短期要件分の遺族厚生年金受給者について、それぞれ初診日又は死亡日に共済組合等の組合員等であった者を除いた者をいう。
2．厚生年金保険(第1号)受給者の年金額は、老齢給付及び遺族年金(長期要件)については、平成27年9月以前の厚生年金保険被保険者期間及び平成27年10月以降の第1号厚生年金被保険者期間に係る年金額であり、平成27年10月以降に受給権が発生した障害年金及び遺族年金(短期要件)については、共済組合等の組合員等たる厚生年金保険の被保険者期間(平成27年9月以前の共済組合等の組合員等の期間を含む)を含めて算出した年金額である。
3．「旧共済組合」は、厚生年金保険に統合された時点で旧ＪＲ共済、旧ＮＴＴ共済、旧ＪＴ共済又は旧農林共済の受給権が発生していた者及びその者の当該年金の年金額である。

第5表(続) 厚生年金保険(第1号) 月別年金種別別年金受給者状況(旧法厚生年金保険)
(月末現在)

月 別	合 計		老 齢 年 金						特 例 老 齢 年 金		通 算 老 齢 年 金			
			計		退 職		在 職				計		退 職	
	件数	年金額	件数	年金額	件数	年金額	件数	年金額	件数	年金額	件数	年金額	件数	年金額
	千円		千円		千円		千円		千円		千円		千円	
平成 28 年 2月	1,559,102	1,673,537,698	604,855	1,024,324,188	603,217	1,021,539,568	1,638	2,784,620	12	12,036	490,261	185,640,818	489,011	185,018,579
3月	1,539,497	1,651,200,658	596,193	1,008,329,568	594,475	1,005,344,837	1,718	2,984,730	12	12,036	482,873	182,796,553	481,603	182,162,104
4月	1,524,964	1,634,619,169	589,801	996,413,131	588,050	993,337,778	1,751	3,075,353	12	12,036	477,259	180,606,450	476,004	179,985,122
5月	1,510,829	1,618,567,635	583,572	984,873,421	581,817	981,784,584	1,755	3,088,836	13	13,437	471,895	178,563,868	470,629	177,933,533
6月	1,491,275	1,596,164,043	574,833	968,743,054	573,093	965,679,959	1,740	3,063,095	12	12,036	464,576	175,729,820	463,315	175,102,385
7月	1,477,661	1,580,891,489	568,926	957,899,731	567,200	954,866,248	1,726	3,033,484	12	12,036	459,295	173,702,221	458,040	173,077,125

注1. 厚生年金保険(第1号)の受給者とは、厚生年金保険受給者全体から、共済組合等の組合員等たる厚生年金保険の被保険者期間(平成27年9月以前の共済組合等の組合員等の期間を含む)のみの者を除き、さらに、障害厚生年金受給者及び短期要件分の遺族厚生年金受給者について、それぞれ初診日又は死亡日に共済組合等の組合員等であった者を除いた者をいう。
2. 厚生年金保険(第1号)受給者の年金額は、老齢給付及び遺族年金(長期要件)については、平成27年9月以前の厚生年金保険被保険者期間及び平成27年10月以降の第1号厚生年金被保険者期間に係る年金額であり、平成27年10月以降に受給権が発生した障害年金及び遺族年金(短期要件)については、共済組合等の組合員等たる厚生年金保険の被保険者期間(平成27年9月以前の共済組合等の組合員等の期間を含む)を含めて算出した年金額である。

(新規裁定)															
月 別	通算老齢年金		障 害 年 金		遺 族 年 金		通 算 遺 族 年 金		合 計		老 齢 年 金				
	在 職										計		退 職		
			件数	年金額	件数	年金額	件数	年金額	件数	年金額	件数	年金額	件数	年金額	
平成 28 年	2月	1,250	622,239	42,658	50,227,860	390,818	405,230,019	30,498	8,102,777	255	90,599	34	50,153	33	48,780
	3月	1,270	634,449	42,326	49,820,038	387,925	402,222,445	30,168	8,020,019	305	92,835	28	42,962	27	41,220
	4月	1,255	621,327	42,086	49,524,703	385,913	400,110,525	29,893	7,952,323	258	78,957	25	34,994	25	34,994
	5月	1,266	630,334	41,834	49,223,188	383,887	398,010,892	29,628	7,882,829	159	49,020	13	21,099	13	21,099
	6月	1,261	627,435	41,506	48,812,417	381,061	395,069,545	29,287	7,797,170	321	107,287	35	52,673	35	52,673
	7月	1,255	625,096	41,223	48,476,965	379,134	393,053,874	29,071	7,746,661	247	65,595	17	25,369	17	25,369
			千円		千円		千円		千円		千円		千円		千円

月 別	老齡年金		通 算 老 齡 年 金						障 害 年 金		遺 族 年 金		通 算 遺 族 年 金	
	在 職		計		退 職		在 職							
	件数	年金額	件数	年金額	件数	年金額	件数	年金額	件数	年金額	件数	年金額	件数	年金額
	千円		千円		千円		千円		千円		千円		千円	
平成 28 年 2月	1	*	214	36,404	214	36,404	-	-	2	*	1	*	4	1,437
3月	1	*	269	44,037	268	43,770	1	*	3	3,455	2	*	3	522
4月	-	-	228	41,227	228	41,227	-	-	2	*	-	-	3	510
5月	-	-	141	23,602	140	23,124	1	*	2	*	2	*	1	*
6月	-	-	278	48,343	278	48,343	-	-	5	5,558	-	-	3	714
7月	-	-	226	36,450	226	36,450	-	-	3	3,564	-	-	1	*

第5表(続) 厚生年金保険(第1号) 月別年金種別別年金受給者状況(旧法船員保険)
(月末現在)

月 別	合 計		老 齡 年 金						通 算 老 齡 年 金						障 害 年 金					
			計		退 職		在 職		計		退 職		在 職		計		職務上		職務外	
	件数	年金額	件数	年金額	件数	年金額	件数	年金額	件数	年金額	件数	年金額	件数	年金額	件数	年金額	件数	年金額	件数	年金額
平成 28 年 2月	32,299	65,992,104	13,887	39,891,357	13,887	39,891,357	-	-	2,419	822,190	2,418	822,084	1	*	1,333	2,775,244	818	2,021,626	515	753,618
3月	31,959	65,284,121	13,686	39,334,016	13,685	39,330,811	1	*	2,372	805,926	2,371	805,820	1	*	1,327	2,761,142	815	2,012,331	512	748,811
4月	31,682	64,695,945	13,520	38,864,024	13,519	38,860,819	1	*	2,342	796,785	2,341	796,679	1	*	1,322	2,752,017	813	2,008,440	509	743,578
5月	31,439	64,227,914	13,398	38,524,898	13,398	38,524,898	-	-	2,307	784,308	2,306	784,202	1	*	1,317	2,742,932	813	2,008,597	504	734,334
6月	31,078	63,536,482	13,218	38,024,986	13,218	38,024,986	-	-	2,261	770,461	2,260	770,355	1	*	1,307	2,725,807	806	1,995,681	501	730,126
7月	30,822	62,981,472	13,068	37,595,422	13,068	37,595,422	-	-	2,231	761,866	2,230	761,760	1	*	1,303	2,719,845	803	1,990,083	500	729,762

注1. 厚生年金保険（第1号）の受給者とは、厚生年金保険受給者全体から、共済組合等の組合員等たる厚生年金保険の被保険者期間（平成27年9月以前の共済組合等の組合員等の期間を含む）のみの者を除き、さらに、障害厚生年金受給者及び短期要件分の遺族厚生年金受給者について、それぞれ初診日又は死亡日に共済組合等の組合員等であった者を除くことをいう。

2. 厚生年金保険(第1号)受給者の年金額は、老齢給付及び遺族年金(長期要件)については、平成27年9月以前の厚生年金保険被保険者期間及び平成27年10月以降の第1号厚生年金被保険者期間に係る年金額であり、平成27年10月以降に受給権が発生した障害年金及び遺族年金(短期要件)については、共済組合等の組合員等たる厚生年金保険の被保険期間(平成27年9月以前の共済組合等の組合員等の期間を含む)を含めて算出した年金額である。

3. 遺族年金の「計」は、寡婦年金、かん夫年金及び遺児年金を含むため、「職務上」と「職務外」の合計には一致しない。

© 2006 The Authors
Journal compilation © 2006 Blackwell Publishing Ltd

(新規裁定)

月 別	遺 族 年 金						通算遺族年金		合 計		老 齡 年 金					
	計		職務上		職務外						計		退 職		在 職	
	件数	年金額	件数	年金額	件数	年金額	件数	年金額	件数	年金額	件数	年金額	件数	年金額	件数	年金額
平成 28 年 2 月	14,010	22,334,776	5,121	12,004,517	8,609	10,076,366	650	168,535	10	13,129	6	12,680	6	12,680	-	-
3 月	13,931	22,216,165	5,096	11,949,542	8,558	10,015,519	643	166,871	8	9,340	5	8,659	5	8,659	-	-
4 月	13,861	22,117,734	5,073	11,899,659	8,516	9,971,518	637	165,385	9	8,336	3	7,399	3	7,399	-	-
5 月	13,785	22,011,855	5,056	11,859,013	8,464	9,912,644	632	163,920	2	*	1	*	1	*	-	-
6 月	13,670	21,854,152	5,023	11,795,837	8,389	9,824,624	622	161,075	7	5,190	2	*	2	*	-	-
7 月	13,600	21,743,752	4,997	11,735,386	8,347	9,776,433	620	160,587	7	10,555	5	10,375	5	10,375	-	-

[illegible]

第5表(続) 厚生年金保険(第1号) 月別年金種別別年金受給者状況(新法厚生年金保険(第1号))
(月末現在)

月 別	合 計			老 齢 厚 生 年 金											
	計			退 職			在 職			基礎または定額あり			計		
	件数	年金額	(別掲)基礎年金額	件数	年金額	(別掲)基礎年金額	件数	年金額	(別掲)基礎年金額	件数	年金額	(別掲)基礎年金額	件数	年金額	(別掲)基礎年金額
	千円	千円	千円	千円	千円	千円	千円	千円	千円	千円	千円	千円	千円	千円	千円
平成 28 年 2月	31,526,812	23,451,124,687	15,506,910,935	26,393,249	18,432,353,986	15,229,051,631	23,415,449	15,618,151,747	14,022,731,753	2,977,800	2,814,202,238	1,206,319,878	23,108,224	16,735,514,623	15,229,051,631
3月	31,651,807	23,483,074,759	15,585,026,149	26,502,477	18,451,257,814	15,305,382,251	23,474,770	15,603,856,536	14,076,213,167	3,027,707	2,847,401,277	1,229,169,084	23,157,816	16,744,739,849	15,305,382,251
4月	31,738,882	23,515,060,166	15,630,360,751	26,582,264	18,475,217,580	15,361,563,913	23,523,475	15,607,261,149	14,118,212,898	3,058,789	2,867,956,431	1,243,351,016	23,224,791	16,767,630,547	15,361,563,913
5月	31,801,863	23,553,776,770	15,682,197,141	26,639,626	18,510,331,060	15,412,551,007	23,635,300	15,685,569,334	14,193,913,819	3,004,326	2,824,761,726	1,218,637,188	23,304,047	16,819,795,815	15,412,551,007
6月	31,872,224	23,570,977,872	15,736,405,153	26,693,338	18,513,260,792	15,465,209,469	23,656,952	15,669,092,003	14,228,140,333	3,036,386	2,844,168,789	1,237,069,136	23,377,060	16,848,158,431	15,465,209,469
7月	31,914,130	23,582,026,670	15,780,509,318	26,722,831	18,514,647,498	15,507,793,541	23,677,639	15,666,407,903	14,261,412,154	3,045,192	2,848,239,595	1,246,381,386	23,434,127	16,871,372,592	15,507,793,541

注1. 厚生年金保険(第1号)の受給者とは、厚生年金保険受給者全体から、共済組合等の組合員等たる厚生年金保険の被保険者期間(平成27年9月以前の共済組合等の組合員等の期間を含む)のみの者を除き、さらに、障害厚生年金受給者及び短期要件分の遺族厚生年金受給者について、それぞれ初診日又は死亡日に共済組合等の組合員等であった者を除いた者をいう。
2. 厚生年金保険(第1号)受給者の年金額は、老齢給付及び遺族年金(長期要件)については、平成27年9月以前の厚生年金保険被保険者期間及び平成27年10月以降の第1号厚生年金被保険者期間に係る年金額であり、平成27年10月以降に受給権が発生した障害年金及び遺族年金(短期要件)については、共済組合等の組合員等たる厚生年金保険の被保険者期間(平成27年9月以前の共済組合等の組合員等の期間を含む)を含めて算出した年金額である。

月 別	老 齢 厚 生 年 金															
									特 別 支 給							
	基 礎 ま た は 定 額 あ り						基礎及び定額なし		計					退 職		
	基礎繰上げあり			基礎繰上げなし												
	件数	年金額	(別掲)基礎年金額	件数	年金額	(別掲)基礎年金額	件数	年金額	件数	年金額	(別掲)基礎年金額	件数	年金額	(別掲)基礎年金額		
	千円		千円		千円		千円		千円		千円		千円		千円	
平成 28 年 2 月	1,850,189	633,517,147	973,978,292	21,258,035	16,101,997,476	14,255,073,339	3,285,025	1,696,839,362	4,376,053	2,461,625,172	156,591,225	3,145,309	1,546,621,224	138,283,438		
3 月	1,857,655	636,391,190	978,681,455	21,300,161	16,108,348,659	14,326,700,796	3,344,661	1,706,517,965	4,369,493	2,426,987,312	154,713,131	3,122,388	1,509,868,775	136,365,361		
4 月	1,863,178	638,539,725	982,114,923	21,361,613	16,129,090,822	14,379,448,991	3,357,473	1,707,587,032	4,363,086	2,413,301,756	153,401,779	3,106,030	1,492,983,656	135,025,734		
5 月	1,867,001	640,444,031	984,654,643	21,437,046	16,179,351,784	14,427,896,364	3,335,579	1,690,535,245	4,342,059	2,408,319,063	151,706,739	3,106,338	1,504,046,069	133,643,205		
6 月	1,871,543	642,383,027	987,647,772	21,505,517	16,205,775,403	14,477,561,697	3,316,278	1,665,102,361	4,315,672	2,377,097,453	149,992,287	3,075,243	1,476,693,381	131,852,122		
7 月	1,874,657	643,591,607	989,794,656	21,559,470	16,227,780,985	14,517,998,884	3,288,704	1,643,274,906	4,279,665	2,348,675,439	148,228,904	3,044,553	1,455,725,413	130,185,034		

月 別	老 齢 厚 生 年 金														
	特 別 支 給			繰 上 げ 支 給									65歳以上本来		
	在 職			計			退 職			在 職			計		
	件数	年金額	(別掲)基礎年金額	件数	年金額	(別掲)基礎年金額	件数	年金額	(別掲)基礎年金額	件数	年金額	(別掲)基礎年金額	件数	年金額	(別掲)基礎年金額
	千円	千円	千円	千円	千円	千円	千円	千円	千円	千円	千円	千円	千円	千円	千円
平成 28 年 2月	1,230,744	915,003,948	18,307,788	30,992	19,748,426	14,337,395	24,180	14,905,395	11,029,319	6,812	4,843,031	3,308,076	21,726,049	15,695,436,098	14,816,305,169
3月	1,247,105	917,118,537	18,347,771	32,263	20,519,979	14,932,341	25,139	15,461,645	11,472,295	7,124	5,058,334	3,460,046	21,838,613	15,746,940,969	14,892,738,097
4月	1,257,056	920,318,101	18,376,046	33,198	21,090,540	15,370,129	25,859	15,887,875	11,805,805	7,339	5,202,664	3,564,324	21,923,316	15,783,709,293	14,949,476,629
5月	1,235,721	904,272,994	18,063,534	34,095	21,644,208	15,796,853	26,586	16,310,846	12,149,066	7,509	5,333,361	3,647,787	21,999,832	15,822,297,828	15,001,063,180
6月	1,240,429	900,404,072	18,140,164	35,613	22,578,993	16,517,754	27,649	16,918,980	12,648,604	7,964	5,660,013	3,869,150	22,076,027	15,853,360,859	15,052,964,627
7月	1,235,112	892,950,026	18,043,870	36,635	23,197,187	17,006,381	28,413	17,369,267	13,010,117	8,222	5,827,920	3,996,263	22,139,193	15,881,285,037	15,095,842,233

第5表(続) 厚生年金保険(第1号) 月別年金種別別年金受給者状況(新法厚生年金保険(第1号))
(月末現在)

月 別	老 齢 厚 生 年 金														
	65 歳 以 上 本 来						繰 下 げ 支 給								
	退 職			在 職			計			退 職			在 職		
	件数	年金額	(別掲)基礎年金額	件数	年金額	(別掲)基礎年金額	件数	年金額	(別掲)基礎年金額	件数	年金額	(別掲)基礎年金額	件数	年金額	(別掲)基礎年金額
	千円		千円	千円		千円	千円		千円	千円		千円	千円		千円
平成 28 年 2月	20, 018, 616	13, 846, 692, 725	13, 660, 884, 791	1, 707, 433	1, 848, 743, 373	1, 155, 420, 378	260, 155	255, 544, 290	241, 817, 842	227, 344	209, 932, 403	212, 534, 205	32, 811	45, 611, 887	29, 283, 636
3月	20, 098, 921	13, 868, 263, 636	13, 715, 236, 990	1, 739, 692	1, 878, 677, 333	1, 177, 501, 106	262, 108	256, 809, 553	242, 998, 682	228, 322	210, 262, 480	213, 138, 521	33, 786	46, 547, 073	29, 860, 161
4月	20, 162, 884	13, 887, 981, 968	13, 758, 019, 815	1, 760, 432	1, 895, 727, 325	1, 191, 456, 814	262, 664	257, 115, 991	243, 315, 375	228, 702	210, 407, 649	213, 361, 544	33, 962	46, 708, 341	29, 953, 832
5月	20, 272, 726	13, 953, 893, 093	13, 834, 098, 510	1, 727, 106	1, 868, 404, 735	1, 166, 964, 669	263, 640	258, 069, 961	243, 984, 235	229, 650	211, 319, 325	214, 023, 037	33, 990	46, 750, 636	29, 961, 198
6月	20, 322, 884	13, 963, 037, 791	13, 868, 511, 877	1, 753, 143	1, 890, 323, 068	1, 184, 452, 751	266, 026	260, 223, 487	245, 734, 801	231, 176	212, 441, 852	215, 127, 731	34, 850	47, 781, 636	30, 607, 070
7月	20, 372, 526	13, 979, 966, 954	13, 902, 338, 083	1, 766, 667	1, 901, 318, 083	1, 193, 504, 150	267, 338	261, 489, 835	246, 716, 023	232, 147	213, 346, 270	215, 878, 920	35, 191	48, 143, 565	30, 837, 103

月 別	老 齢 相 当									通 老 相 当					
	計			退 職			在 職			計			退 職		
	件数	年金額	(別掲)基礎年金額	件数	年金額	(別掲)基礎年金額	件数	年金額	(別掲)基礎年金額	件数	年金額	(別掲)基礎年金額	件数	年金額	(別掲)基礎年金額
	千円		千円	千円		千円	千円		千円	千円		千円	千円		千円
平成 28 年 2月	13, 907, 313	16, 245, 340, 408	8, 422, 974, 173	11, 588, 634	13, 600, 890, 307	7, 437, 036, 680	2, 318, 679	2, 644, 450, 101	985, 937, 493	12, 485, 936	2, 187, 013, 578	6, 806, 077, 458	11, 826, 815	2, 017, 261, 441	6, 585, 695, 073
3月	13, 959, 858	16, 263, 099, 597	8, 466, 687, 567	11, 605, 218	13, 586, 955, 118	7, 461, 358, 868	2, 354, 640	2, 676, 144, 479	1, 005, 328, 699	12, 542, 619	2, 188, 158, 216	6, 838, 694, 684	11, 869, 552	2, 016, 901, 418	6, 614, 854, 299
4月	14, 002, 560	16, 283, 322, 641	8, 499, 346, 886	11, 625, 200	13, 587, 786, 976	7, 482, 068, 699	2, 377, 360	2, 695, 535, 666	1, 017, 278, 187	12, 579, 704	2, 191, 894, 938	6, 862, 217, 028	11, 898, 275	2, 019, 474, 173	6, 636, 144, 199
5月	14, 039, 816	16, 314, 838, 976	8, 531, 807, 307	11, 696, 806	13, 659, 306, 649	7, 529, 233, 192	2, 343, 010	2, 655, 532, 327	1, 002, 574, 115	12, 599, 810	2, 195, 492, 084	6, 880, 743, 700	11, 938, 494	2, 026, 262, 685	6, 664, 680, 627
6月	14, 056, 212	16, 313, 106, 756	8, 561, 384, 559	11, 694, 651	13, 641, 371, 651	7, 544, 525, 350	2, 361, 561	2, 671, 735, 106	1, 016, 859, 209	12, 637, 126	2, 200, 154, 036	6, 903, 824, 910	11, 962, 301	2, 027, 720, 353	6, 683, 614, 983
7月	14, 069, 504	16, 312, 215, 343	8, 587, 091, 301	11, 702, 963	13, 637, 639, 355	7, 562, 316, 175	2, 366, 541	2, 674, 575, 988	1, 024, 775, 126	12, 653, 327	2, 202, 432, 156	6, 920, 702, 239	11, 974, 676	2, 028, 768, 548	6, 699, 095, 979

月 別	通 老 相 当			障 害 厚 生 年 金			遺 族 厚 生 年 金		
	在 職								
	件数	年金額	(別掲)基礎年金額	件数	年金額	(別掲)基礎年金額	件数	年金額	(別掲)基礎年金額
	千円		千円	千円		千円	千円		千円
平成 28 年 2月	659, 121	169, 752, 137	220, 382, 385	362, 521	243, 763, 294	203, 244, 386	4, 771, 042	4, 775, 007, 407	74, 614, 918
3月	673, 067	171, 256, 798	223, 840, 385	363, 316	244, 146, 159	203, 903, 167	4, 786, 014	4, 787, 670, 786	75, 740, 732
4月	681, 429	172, 420, 765	226, 072, 829	363, 781	244, 321, 776	203, 543, 466	4, 792, 837	4, 795, 520, 811	65, 253, 372
5月	661, 316	169, 229, 399	216, 063, 073	363, 980	244, 311, 195	203, 830, 319	4, 798, 257	4, 799, 134, 515	65, 815, 816
6月	674, 825	172, 433, 683	220, 209, 927	365, 044	244, 783, 550	204, 366, 791	4, 813, 842	4, 812, 933, 531	66, 828, 893
7月	678, 651	173, 663, 607	221, 606, 260	366, 098	245, 396, 574	205, 017, 529	4, 825, 201	4, 821, 982, 597	67, 698, 248

第5表(続) 厚生年金保険(第1号) 月別年金種別別年金受給者状況(新法厚生年金保険(第1号))
(新規裁定)

月 別	合 計			老 齢 厚 生 年 金											
				計									基礎または定額あり		
				計			退 職			在 職			計		
	件数	年金額	(別掲)基礎年金額	件数	年金額	(別掲)基礎年金額	件数	年金額	(別掲)基礎年金額	件数	年金額	(別掲)基礎年金額	件数	年金額	(別掲)基礎年金額
	千円	千円	千円	千円	千円	千円	千円	千円	千円	千円	千円	千円	千円	千円	千円
平成 28 年 2月	134,587	77,239,208	10,309,711	101,854	45,409,926	8,027,863	67,002	21,439,778	5,992,413	34,852	23,970,147	2,035,450	17,324	6,783,404	8,027,863
3月	172,066	93,690,794	12,778,644	133,883	56,553,797	10,204,818	82,958	25,634,115	7,540,156	50,925	30,919,682	2,664,663	21,414	8,855,412	10,204,818
4月	121,702	67,498,548	9,006,896	94,145	40,819,859	7,283,089	58,097	18,839,552	5,190,580	36,048	21,980,307	2,092,508	15,275	6,555,355	7,283,089
5月	88,372	46,137,034	7,486,127	66,602	25,179,572	6,002,884	44,087	12,228,497	4,504,376	22,515	12,951,075	1,498,507	12,502	5,125,042	6,002,884
6月	130,956	66,066,816	11,886,616	91,025	27,590,924	9,347,397	62,220	13,690,438	6,896,944	28,805	13,900,486	2,450,454	19,370	7,477,812	9,347,397
7月	86,933	43,727,129	8,057,795	58,172	16,734,050	5,906,968	40,123	8,421,343	4,298,964	18,049	8,312,706	1,608,004	12,585	4,587,787	5,906,968

注1. 厚生年金保険(第1号)の受給者とは、厚生年金保険受給者全体から、共済組合等の組合員等たる厚生年金保険の被保険者期間(平成27年9月以前の共済組合等の組合員等の期間を含む)のみの者を除き、さらに、障害厚生年金受給者及び短期要件分の遺族厚生年金受給者について、それぞれ初診日又は死亡日に共済組合等の組合員等であった者を除いた者をいう。
2. 厚生年金保険(第1号)受給者の年金額は、老齢給付及び遺族年金(長期要件)については、平成27年9月以前の厚生年金保険被保険者期間及び平成27年10月以降の第1号厚生年金被保険者期間に係る年金額であり、平成27年10月以降に受給権が発生した障害年金及び遺族年金(短期要件)については、共済組合等の組合員等たる厚生年金保険の被保険者期間(平成27年9月以前の共済組合等の組合員等の期間を含む)を含めて算出した年金額である。

月 別	老 齢 厚 生 年 金													
	基 礎 ま た は 定 額 あ り								特 別 支 給					
	基礎繰上げあり						基礎及び定額なし		計			退 職		
	件数	年金額	(別掲)基礎年金額	件数	年金額	(別掲)基礎年金額	件数	年金額	件数	年金額	(別掲)基礎年金額	件数	年金額	(別掲)基礎年金額
	千円	千円	千円	千円	千円	千円	千円	千円	千円	千円	千円	千円	千円	千円
平成 28 年 2月	3,802	1,638,845	1,837,056	13,522	5,144,559	6,190,807	84,530	38,626,522	90,760	41,881,290	1,369,155	58,846	19,963,307	1,145,986
3月	5,017	2,068,666	2,418,271	16,397	6,786,746	7,786,547	112,469	47,698,385	119,754	51,720,526	1,793,271	72,691	23,666,816	1,517,479
4月	3,547	1,522,142	1,717,058	11,728	5,033,213	5,566,031	78,870	34,264,504	83,932	37,094,800	1,266,266	50,967	17,348,224	1,050,280
5月	2,780	1,090,426	1,332,587	9,722	4,034,616	4,670,297	54,100	20,054,530	57,771	21,888,381	885,356	37,600	10,706,237	755,669
6月	4,068	1,526,268	1,933,263	15,302	5,951,545	7,414,134	71,655	20,113,112	76,867	22,263,640	1,176,326	51,921	11,293,927	1,013,902
7月	2,554	954,946	1,207,610	10,031	3,632,841	4,699,359	45,587	12,146,263	48,971	13,393,494	692,170	33,505	6,933,053	588,448

月 別	老 齢 厚 生 年 金														
	特 別 支 給			繰 上 げ 支 給								65歳以上本来			
	在 職			計			退 職			在 職			計		
	件数	年金額	(別掲)基礎年金額	件数	年金額	(別掲)基礎年金額	件数	年金額	(別掲)基礎年金額	件数	年金額	(別掲)基礎年金額	件数	年金額	(別掲)基礎年金額
	千円	千円	千円	千円	千円	千円	千円	千円	千円	千円	千円	千円	千円	千円	千円
平成 28 年 2月	31,914	21,917,983	223,168	995	601,634	467,901	775	450,457	359,007	220	151,177	108,894	9,918	2,834,269	6,056,100
3月	47,063	28,053,710	275,792	1,338	804,814	625,000	1,024	592,192	470,821	314	212,622	154,179	12,564	3,914,308	7,620,991
4月	32,965	19,746,576	215,986	963	587,519	450,792	736	439,605	340,014	227	147,914	110,778	9,051	3,034,012	5,416,537
5月	20,171	11,182,144	129,687	946	576,309	447,231	759	450,471	354,884	187	125,838	92,347	7,723	2,617,064	4,554,675
6月	24,946	10,969,713	162,425	1,596	979,618	756,550	1,212	708,057	565,784	384	271,561	190,767	12,290	4,203,091	7,217,977
7月	15,466	6,460,441	103,722	1,087	652,208	515,439	820	474,183	384,622	267	178,025	130,817	7,920	2,581,972	4,553,600

第5表(続) 厚生年金保険(第1号) 月別年金種別別年金受給者状況(新法厚生年金保険(第1号))
(新規裁定)

月 別	老 齢 厚 生 年 金														
	65 歳 以 上 本 来						繰 下 げ 支 給								
	退 職			在 職			計			退 職			在 職		
	件数	年金額	(別掲)基礎年金額	件数	年金額	(別掲)基礎年金額	件数	年金額	(別掲)基礎年金額	件数	年金額	(別掲)基礎年金額	件数	年金額	(別掲)基礎年金額
	千円		千円	千円		千円	千円		千円	千円		千円	千円		千円
平成 28 年 2月	7,260	994,602	4,396,428	2,658	1,839,667	1,659,672	181	92,732	134,707	121	31,412	90,991	60	61,320	43,716
3月	9,093	1,332,303	5,440,704	3,471	2,582,004	2,180,287	227	114,149	165,556	150	42,803	111,152	77	71,346	54,405
4月	6,270	1,021,146	3,706,138	2,781	2,012,866	1,710,398	199	103,528	149,494	124	30,577	94,148	75	72,951	55,346
5月	5,617	1,028,741	3,313,167	2,106	1,588,323	1,241,508	162	97,817	115,622	111	43,048	80,656	51	54,769	34,966
6月	8,901	1,638,031	5,182,115	3,389	2,565,060	2,035,862	272	144,576	196,544	186	50,423	135,144	86	94,153	61,400
7月	5,665	971,911	3,224,409	2,255	1,610,062	1,329,191	194	106,375	145,758	133	42,196	101,485	61	64,179	44,274

月 別	老 齢 相 当									通 老 相 当					
	計			退 職			在 職			計			退 職		
	件数	年金額	(別掲)基礎年金額	件数	年金額	(別掲)基礎年金額	件数	年金額	(別掲)基礎年金額	件数	年金額	(別掲)基礎年金額	件数	年金額	(別掲)基礎年金額
	千円		千円	千円		千円	千円		千円	千円		千円	千円		千円
平成 28 年 2月	40,878	37,258,498	2,239,765	16,062	15,179,231	987,171	24,816	22,079,267	1,252,594	60,976	8,151,428	5,788,098	50,940	6,260,548	5,005,242
3月	51,866	46,012,643	2,967,774	18,964	17,646,349	1,247,413	32,902	28,366,294	1,720,361	82,017	10,541,153	7,237,044	63,994	7,987,766	6,292,743
4月	37,408	32,988,039	2,361,265	13,968	12,923,714	971,834	23,440	20,064,325	1,389,432	56,737	7,831,820	4,921,823	44,129	5,915,838	4,218,747
5月	23,070	19,040,600	1,892,850	8,708	7,600,683	892,083	14,362	11,439,917	1,000,768	43,532	6,138,972	4,110,033	35,379	4,627,814	3,612,293
6月	25,534	18,655,434	2,971,796	9,307	7,114,648	1,312,517	16,227	11,540,786	1,659,279	65,491	8,935,491	6,375,601	52,913	6,575,791	5,584,427
7月	15,381	10,787,987	1,881,964	5,592	4,118,418	775,123	9,789	6,669,569	1,106,841	42,791	5,946,063	4,025,004	34,531	4,302,925	3,523,841

月 別	通 老 相 当			障 害 厚 生 年 金			遺 族 厚 生 年 金		
	在 職								
	件数	年金額	(別掲)基礎年金額	件数	年金額	(別掲)基礎年金額	件数	年金額	(別掲)基礎年金額
		千円	千円		千円	千円		千円	千円
平成 28 年 2月	10,036	1,890,880	782,856	3,079	2,245,507	1,425,247	29,654	29,583,775	856,601
3月	18,023	2,553,388	944,301	3,131	2,281,820	1,453,962	35,052	34,855,177	1,119,863
4月	12,608	1,915,983	703,077	2,293	1,649,222	1,022,441	25,264	25,029,466	701,367
5月	8,153	1,511,158	497,740	1,901	1,415,929	889,090	19,869	19,541,533	594,154
6月	12,578	2,359,700	791,174	3,275	2,329,349	1,502,801	36,656	36,146,542	1,036,419
7月	8,260	1,643,138	501,163	2,855	2,077,779	1,286,899	25,906	24,915,300	863,928

第5表(続) 厚生年金保険(第1号) 月別年金種別別年金受給者状況(旧共済組合計)
(月末現在)

月 別	合 計			退 職 年 金			通 算 退 職 年 金			障 害 年 金			遺 族 年 金			通算遺族年金	
	件数	年金額	(別掲)基礎年金額	件数	年金額	(別掲)基礎年金額	件数	年金額	(別掲)基礎年金額	件数	年金額	(別掲)基礎年金額	件数	年金額	(別掲)基礎年金額	件数	年金額
		千円	千円		千円	千円		千円	千円		千円	千円		千円	千円		千円
平成 28 年 2月	483, 212	617, 860, 029	179, 011, 573	291, 666	470, 630, 571	123, 959, 025	82, 714	20, 293, 009	53, 586, 236	3, 562	3, 556, 424	1, 408, 643	104, 477	123, 193, 938	57, 668	793	186, 088
3月	480, 081	612, 717, 424	178, 407, 158	289, 688	466, 594, 755	123, 547, 544	82, 349	20, 164, 754	53, 401, 718	3, 530	3, 523, 281	1, 400, 228	103, 730	122, 251, 117	57, 668	784	183, 518
4月	477, 647	608, 708, 662	177, 894, 152	288, 152	463, 434, 490	123, 226, 516	82, 047	20, 062, 177	53, 244, 333	3, 510	3, 496, 989	1, 386, 357	103, 163	121, 533, 770	36, 946	775	181, 235
5月	475, 258	604, 762, 491	177, 420, 396	286, 618	460, 322, 418	122, 892, 319	81, 761	19, 958, 132	53, 112, 965	3, 484	3, 473, 420	1, 378, 166	102, 626	120, 828, 582	36, 946	769	179, 939
6月	472, 011	599, 531, 254	176, 751, 727	284, 594	456, 243, 679	122, 438, 550	81, 354	19, 818, 058	52, 900, 795	3, 467	3, 449, 197	1, 375, 436	101, 834	119, 841, 742	36, 946	762	178, 578
7月	469, 809	595, 951, 801	176, 293, 038	283, 202	453, 446, 291	122, 129, 019	81, 080	19, 727, 256	52, 762, 364	3, 452	3, 437, 337	1, 364, 710	101, 314	119, 162, 403	36, 946	761	178, 513

注1. 厚生年金保険(第1号)の受給者とは、厚生年金保険受給者全体から、共済組合等の組合員等たる厚生年金保険の被保険者期間(平成27年9月以前の共済組合等の組合員等の期間を含む)のみの者を除き、さらに、障害厚生年金受給者及び短期要件分の遺族厚生年金受給者について、それぞれ初診日又は死亡日に共済組合等の組合員等であった者を除いた者をいう。
2. 厚生年金保険(第1号)受給者の年金額は、老齢給付及び遺族年金(長期要件)については、平成27年9月以前の厚生年金保険被保険者期間及び平成27年10月以降の第1号厚生年金被保険者期間に係る年金額であり、平成27年10月以降に受給権が発生した障害年金及び遺族年金(短期要件)については、共済組合等の組合員等たる厚生年金保険の被保険者期間(平成27年9月以前の共済組合等の組合員等の期間を含む)を含めて算出した年金額である。
3. 「旧共済組合」は、厚生年金保険に統合された時点で旧J R共済、旧N T T共済、旧J T共済又は旧農林共済の受給権が発生していた者及びその者の当該年金の年金額である。

第5表(続) 厚生年金保険(第1号) 月別年金種別別年金受給者状況(旧共済組合計 旧法分)
(月末現在)

月 別	合 計		退 職 年 金					減 額 退 職 年 金					通 算 退 職 年 金				
			計	退 職		在 職		計	退 職		在 職		計	退 職		在 職	
	件数	年金額	件数	件数	年金額	件数	年金額	件数	件 数	年金額	件数	年金額	件数	件数	年金額	件数	年金額
		千円			千円		千円			千円		千円			千円		千円
平成 28 年 2月	162, 443	313, 157, 216	80, 860	80, 618	186, 618, 017	242	340, 119	41, 928	41, 851	82, 871, 702	77	90, 093	4, 589	4, 589	2, 174, 370	-	-
3月	160, 723	309, 634, 996	79, 798	79, 559	184, 083, 974	239	335, 899	41, 638	41, 563	82, 280, 053	75	88, 243	4, 523	4, 523	2, 142, 453	-	-
4月	159, 392	306, 879, 220	78, 976	78, 738	182, 134, 189	238	334, 255	41, 392	41, 316	81, 745, 357	76	90, 655	4, 468	4, 468	2, 117, 942	-	-
5月	158, 098	304, 192, 589	78, 166	77, 928	180, 199, 388	238	335, 627	41, 165	41, 092	81, 266, 033	73	86, 568	4, 409	4, 409	2, 085, 148	-	-
6月	156, 322	300, 647, 336	77, 118	76, 878	177, 727, 411	240	340, 123	40, 849	40, 772	80, 619, 653	77	90, 564	4, 328	4, 328	2, 047, 540	-	-
7月	155, 143	298, 241, 740	76, 378	76, 139	175, 976, 483	239	338, 768	40, 650	40, 575	80, 220, 884	75	87, 575	4, 271	4, 271	2, 020, 041	-	-

注1. 厚生年金保険(第1号)の受給者とは、厚生年金保険受給者全体から、共済組合等の組合員等たる厚生年金保険の被保険者期間(平成27年9月以前の共済組合等の組合員等の期間を含む)のみの者を除き、さらに、障害厚生年金受給者及び短期要件分の遺族厚生年金受給者について、それぞれ初診日又は死亡日に共済組合等の組合員等であった者を除いた者をいう。
2. 厚生年金保険(第1号)受給者の年金額は、老齢給付及び遺族年金(長期要件)については、平成27年9月以前の厚生年金保険被保険者期間及び平成27年10月以降の第1号厚生年金被保険者期間に係る年金額であり、平成27年10月以降に受給権が発生した障害年金及び遺族年金(短期要件)については、共済組合等の組合員等たる厚生年金保険の被保険者期間(平成27年9月以前の共済組合等の組合員等の期間を含む)を含めて算出した年金額である。
3. 「旧共済組合」は、厚生年金保険に統合された時点で旧J R共済、旧N T T共済、旧J T共済又は旧農林共済の受給権が発生していた者及びその者の当該年金の年金額である。

月 別	障 害 年 金					遺 族 年 金					通算遺族年金	
	計	職務上		職務外		計	職務上		職務外			
	件数	件数	年金額	件数	年金額	件数	件 数	年金額	件数	年金額	件数	年金額
			千円		千円			千円		千円		千円
平成 28 年 2月	1, 501	46	51, 151	1, 455	2, 185, 542	32, 772	221	199, 016	32, 551	38, 441, 118	793	186, 088
3月	1, 482	45	50, 442	1, 437	2, 161, 228	32, 498	220	198, 157	32, 278	38, 111, 028	784	183, 518
4月	1, 476	45	50, 442	1, 431	2, 148, 606	32, 305	220	198, 154	32, 085	37, 878, 385	775	181, 235
5月	1, 465	45	50, 442	1, 420	2, 135, 879	32, 124	218	196, 586	31, 906	37, 656, 979	769	179, 939
6月	1, 454	45	50, 442	1, 409	2, 116, 165	31, 811	218	196, 586	31, 593	37, 280, 274	762	178, 578
7月	1, 452	45	50, 442	1, 407	2, 111, 954	31, 631	217	195, 728	31, 414	37, 061, 353	761	178, 513

第5表(続) 厚生年金保険（第1号） 月別年金種別別年金受給者状況（旧共済組合計 新法分）
（月末現在）

月 別	合 計			退 職 共 済 年 金										
				計								特 別 支 給		
				退 職		在 職		計		退 職				
件数	年金額	(別掲)基礎年金額	件数	年金額	(別掲)基礎年金額	件数	年金額	件数	年金額	件数	年金額	件数	年金額	
平成 28 年 2月	320,769	304,702,813	179,011,573	247,003	218,829,279	177,545,261	244,017	216,918,839	2,986	1,910,440	715	644,058	606	522,948
3月	319,358	303,082,428	178,407,158	246,078	217,828,886	176,949,262	243,124	215,940,472	2,954	1,888,415	665	599,235	564	486,346
4月	318,255	301,829,442	177,894,152	245,363	217,074,269	176,470,849	242,422	215,204,305	2,941	1,869,964	632	568,275	543	469,158
5月	317,160	300,569,902	177,420,396	244,639	216,307,786	176,005,284	241,737	214,469,100	2,902	1,838,687	596	536,288	516	447,687
6月	315,689	298,883,918	176,751,727	243,653	215,236,447	175,339,345	240,764	213,405,501	2,889	1,830,945	572	513,101	494	427,778
7月	314,666	297,710,062	176,293,038	242,983	214,529,797	174,891,383	240,120	212,713,035	2,863	1,816,762	548	493,633	469	407,412

注1．厚生年金保険（第1号）の受給者とは、厚生年金保険受給者全体から、共済組合等の組合員等たる厚生年金保険の被保険者期間（平成27年9月以前の共済組合等の組合員等の期間を含む）のみの者を除き、さらに、障害厚生年金受給者及び短期要件分の遺族厚生年金受給者について、それぞれ初診日又は死亡日に共済組合等の組合員等であった者を除いた者をいう。

2．厚生年金保険（第1号）受給者の年金額は、老齢給付及び遺族年金（長期要件）については、平成27年9月以前の厚生年金保険被保険者期間及び平成27年10月以降の第1号厚生年金被保険者期間に係る年金額であり、平成27年10月以降に受給権が発生した障害年金及び遺族年金（短期要件）については、共済組合等の組合員等たる厚生年金保険の被保険者期間（平成27年9月以前の共済組合等の組合員等の期間を含む）を含めて算出した年金額である。

3．「旧共済組合」は、厚生年金保険に統合された時点で旧 J R 共済、旧 N T T 共済、旧 J T 共済又は旧農林共済の受給権が発生していた者及びその者の当該年金の年金額である。

月 別	退 職 共 済 年 金															
	特 別 支 給		(再 掲) 繰 上 げ 支 給						本 来 支 給						(再掲)減額あり	
			計		退 職		在 職									
	件数	年金額	件数	年金額	件数	年金額	件数	年金額	件数	年金額	件数	年金額	(別掲)基礎年金額	件数	年金額	
平成 28 年		千円		千円		千円		千円		千円		千円		千円		
2月	109	121,110	457	337,275	423	309,304	34	27,970	246,288	218,185,221	177,541,016		73,672	76,047,190		
3月	101	112,890	427	315,635	395	289,157	32	26,478	245,413	217,229,651	176,945,017		73,504	75,783,673		
4月	89	99,117	404	298,917	377	276,640	27	22,277	244,731	216,505,994	176,466,604		73,377	75,608,233		
5月	80	88,601	380	280,848	356	261,464	24	19,384	244,043	215,771,498	176,000,442		73,202	75,378,970		
6月	78	85,323	364	269,039	340	249,655	24	19,384	243,081	214,723,345	175,334,503		73,011	75,126,872		
7月	79	86,221	348	258,104	324	238,945	24	19,159	242,435	214,036,164	174,887,141		72,861	74,927,792		

月 別	退 職 共 済 年 金													
	退 年 相 当							通 退 相 当						
	計			退 職		在 職		計			退 職		在 職	
	件数	年金額	(別掲)基礎年金額	件数	年金額	件数	年金額	件数	年金額	(別掲)基礎年金額	件数	年金額	件数	年金額
平成 28 年 2月	千円	千円	千円	千円	千円	千円	千円	千円	千円	千円	千円	千円	千円	千円
3月	168,878	200,710,639	123,959,025	166,923	199,022,163	1,955	1,688,477	78,125	18,118,639	53,586,236	77,094	17,896,676	1,031	221,963
4月	168,252	199,806,586	123,547,544	166,319	198,139,370	1,933	1,667,216	77,826	18,022,300	53,401,718	76,805	17,801,102	1,021	221,199
5月	167,784	199,130,035	123,226,516	165,859	197,479,174	1,925	1,650,861	77,579	17,944,234	53,244,333	76,563	17,725,131	1,016	219,103
6月	167,287	198,434,803	122,892,319	165,390	196,813,892	1,897	1,620,910	77,352	17,872,984	53,112,965	76,347	17,655,208	1,005	217,776
7月	166,627	197,465,928	122,438,550	164,736	195,852,536	1,891	1,613,393	77,026	17,770,518	52,900,795	76,028	17,552,966	998	217,552
	166,174	196,822,581	122,129,019	164,308	195,224,448	1,866	1,598,134	76,809	17,707,216	52,762,364	75,812	17,488,588	997	218,628

月 別	障 害 共 済 年 金							遺 族 共 済 年 金						
	計			職務上		職務外		計			職務上		職務外	
	件数	年金額	(別掲)基礎年金額	件数	年金額	件数	年金額	件数	年金額	(別掲)基礎年金額	件数	年金額	件数	年金額
	千円	千円	千円	千円	千円	千円	千円	千円	千円	千円	千円	千円	千円	千円
平成 28 年 2月	2,061	1,319,730	1,408,643	120	101,653	1,941	1,218,077	71,705	84,553,805	57,668	255	208,215	71,450	84,345,589
3月	2,048	1,311,610	1,400,228	120	101,429	1,928	1,210,182	71,232	83,941,931	57,668	255	208,326	70,977	83,733,606
4月	2,034	1,297,942	1,386,357	119	97,280	1,915	1,200,662	70,858	83,457,231	36,946	255	207,744	70,603	83,249,487
5月	2,019	1,287,099	1,378,166	117	95,493	1,902	1,191,606	70,502	82,975,017	36,946	255	207,744	70,247	82,767,273
6月	2,013	1,282,590	1,375,436	116	94,908	1,897	1,187,683	70,023	82,364,881	36,946	255	207,256	69,768	82,157,625
7月	2,000	1,274,941	1,364,710	116	94,908	1,884	1,180,033	69,683	81,905,323	36,946	255	207,256	69,428	81,698,067

第6表 厚生年金保険（第1号） 都道府県別保険料徴収状況

都道府県別	保 険 料 徴 収 状 況 （年 度 累 計）			
	徴収決定済額	収納済額	不納欠損額	収納未済額
	千円	千円	千円	千円
平成 28 年				
2月	26,144,231,450	25,724,819,612	27,007,393	392,404,445
3月	28,183,175,919	27,778,444,870	33,804,462	370,926,587
4月	903,510,882	301,932,004	923,070	600,655,808
5月	4,494,752,938	4,095,853,502	2,276,880	396,622,556
6月	6,572,776,354	6,189,603,213	4,689,428	378,483,713
7月	7,660,956,989	6,760,533,450	6,901,620	893,521,919
北海道	213,574,945	190,490,802	560,994	22,523,149
青森	43,586,560	39,101,372	49,299	4,435,889
岩手	44,145,498	40,217,487	35,048	3,892,963
宮城	103,119,300	90,494,284	147,889	12,477,127
秋田	33,159,651	30,863,678	72,180	2,223,793
山形	42,940,751	39,324,419	7,785	3,608,548
福島	79,775,582	71,196,311	27,505	8,551,767
茨城	103,625,400	90,656,422	63,813	12,905,165
栃木	73,323,270	67,378,387	85,978	5,858,905
群馬	80,883,210	76,194,328	71,859	4,617,024
埼玉県	217,810,921	198,783,895	317,753	18,709,273
千葉県	170,754,892	151,462,738	271,852	19,020,302
東京都	2,616,631,706	2,277,712,480	1,415,755	337,503,471
神奈川県	376,479,374	329,596,952	356,378	46,526,044
新潟	126,893,801	105,035,519	21,168	21,837,114
富山	58,999,199	54,844,662	27,168	4,127,370
石川	50,762,681	47,482,905	82,557	3,197,219
福井	35,154,135	32,681,024	27,388	2,445,723
山梨	31,227,418	28,499,711	25,967	2,701,740
長野	94,057,850	87,103,759	19,903	6,934,188
岐阜	88,671,108	81,333,025	147,649	7,190,434
静岡県	171,318,140	158,054,721	148,164	13,115,255
愛知	489,669,038	435,003,510	457,281	54,208,246
三重	67,546,655	60,004,095	68,584	7,473,977
滋賀	47,630,313	43,586,507	78,606	3,965,200
京都市	125,255,886	113,033,376	52,529	12,169,981
大阪府	719,073,018	612,898,818	607,191	105,567,008
兵庫県	211,284,517	193,280,992	286,978	17,716,547
奈良	33,217,568	30,083,095	95,021	3,039,452
和歌山	29,940,131	27,497,265	66,889	2,375,977
鳥取	19,689,521	18,335,883	6,157	1,347,481
島根	26,320,212	24,489,775	2,962	1,827,475
岡山	81,973,837	73,073,180	106,472	8,794,185
広島	145,247,517	130,438,399	251,042	14,558,075
山口	57,217,468	51,950,789	20,824	5,245,855
徳島	28,992,589	25,773,648	16,535	3,202,406
香川	47,506,681	43,848,961	53,411	3,604,310
愛媛	59,407,729	53,518,378	25,786	5,863,566
高知	27,320,692	24,089,966	18,608	3,212,118
福岡	241,123,217	213,379,497	315,373	27,428,348
佐賀	29,419,111	25,986,651	30,928	3,401,531
長崎	47,876,026	42,438,483	126,660	5,310,883
熊本	77,191,277	57,463,812	53,395	19,674,070
大分	43,130,713	37,404,544	41,667	5,684,502
宮崎	41,466,371	37,248,930	19,816	4,197,625
鹿児島	57,843,573	51,757,824	88,141	5,997,608
沖縄	48,717,937	45,438,192	26,715	3,253,030

注. 徴収決定済額は、前年度からの繰越額（4月分 232,260,915千円・5月分 80,728,707千円）を含む。

第 7 表 厚生年金保険（第 1 号） 月別一時金状況

（ 厚生年金保険（第 1 号） ）

月 別	合 計		障 害 手 当 金		脱 退 手 当 金		脱 退 一 時 金	
	件 数	金 額	件 数	金 額	件 数	金 額	件 数	金 額
	千円		千円		千円		千円	
平成 28 年 2月	5,191	1,870,181	16	19,777	103	5,170	5,072	1,845,234
3月	4,944	1,937,153	17	25,049	102	7,930	4,825	1,904,175
4月	4,194	1,530,574	13	20,575	110	7,178	4,071	1,502,821
5月	5,570	2,074,988	12	20,722	87	7,144	5,471	2,047,122
6月	5,615	2,106,358	11	16,669	140	7,247	5,464	2,082,442
7月	5,484	2,052,199	15	25,302	95	5,286	5,374	2,021,611

注 1. 障害手当金の件数は、初診日に平成27年 9 月以前の厚生年金保険被保険者であった者及び平成27年10月以降の第 1 号厚生年金被保険者であった者の件数である。

2. 平成27年10月以降に受給権が発生した障害手当金の金額は、共済組合等の組合員等たる厚生年金保険の被保険者期間（平成27年 9 月以前の共済組合等の組合員等の期間を含む）を含めて算出した金額である。

3. 脱退一時金の対象は、以下のとおりである。

ア. 国民年金の脱退一時金を同時に請求していない場合は、最後に被用者年金制度に加入していた時の資格が、平成27年 9 月以前の厚生年金保険被保険者又は平成27年10月以降の第 1 号厚生年金被保険者であった者について計上している。

イ. 国民年金の脱退一時金を同時に請求した場合は、最後に被用者年金制度に加入していた時の資格に関わらず計上しており、平成27年 9 月以前の共済組合等の期間のみの者を含む。

4. 脱退一時金金額は、共済組合等の組合員等たる厚生年金保険の被保険者期間（平成27年 9 月以前の共済組合等の組合員等の期間を含む）を含めて算出した金額である。

第 8 表 国民年金 都道府県別適用状況

都道府県別		被 保 険 者 数														付加年金 被保険者数	
		総 数			第 1 号 被 保 険 者			任 意 加 入 被 保 険 者			(再掲) 60～64歳 任意加入	(再掲) 65歳以上 任意加入	第 3 号 被 保 険 者				
		合 計	男 子	女 子	合 計	男 子	女 子	合 計	男 子	女 子			合 計	男 子	女 子		
平成 28 年	2月	25,851,532	8,703,248	17,148,284	16,466,232	8,514,237	7,951,995	231,048	80,786	150,262	174,773	10,455	9,154,252	108,225	9,046,027	782,640	
	3月	25,830,240	8,698,666	17,131,574	16,447,304	8,509,311	7,937,993	231,938	81,159	150,779	175,845	10,448	9,150,998	108,196	9,042,802	783,607	
	4月	25,357,157	8,489,632	16,867,525	16,039,358	8,301,726	7,737,632	230,719	81,047	149,672	174,903	10,379	9,087,080	106,859	8,980,221	781,821	
	5月	25,109,613	8,360,647	16,748,966	15,806,746	8,173,250	7,633,496	227,513	80,137	147,376	171,949	10,295	9,075,354	107,260	8,968,094	777,331	
	6月	25,063,887	8,339,854	16,724,033	15,754,143	8,152,177	7,601,966	225,272	79,394	145,878	169,962	10,252	9,084,472	108,283	8,976,189	774,389	
	7月	25,022,368	8,324,799	16,697,569	15,725,518	8,137,446	7,588,072	223,164	78,775	144,389	168,208	10,173	9,073,686	108,578	8,965,108	771,647	
北 海 道	森 手 城 田	1,063,935	332,243	731,692	650,982	323,438	327,544	13,613	4,188	9,425	11,939	553	399,340	4,617	394,723	49,453	
		245,977	91,295	154,682	171,437	89,282	82,155	1,815	748	1,067	1,533	124	72,725	1,265	71,460	6,832	
		204,158	71,364	132,794	132,982	69,718	63,264	1,708	667	1,041	1,465	49	69,468	979	68,489	7,690	
		438,756	144,199	294,557	272,343	141,677	130,666	3,004	1,060	1,944	2,387	136	163,409	1,462	161,947	12,640	
		159,245	57,066	102,179	106,055	55,784	50,271	1,051	398	653	839	70	52,139	884	51,255	4,290	
山 形 県	形 島 城 木 馬	162,306	61,179	101,127	111,154	59,933	51,221	838	324	514	626	25	50,314	922	49,392	6,583	
		330,059	117,587	212,472	217,413	115,421	101,992	2,006	910	1,096	1,652	93	110,640	1,256	109,384	8,349	
		591,132	207,638	383,494	382,896	204,299	178,597	4,657	1,671	2,986	3,579	232	203,579	1,668	201,911	16,236	
		388,394	129,832	258,562	244,509	127,747	116,762	2,258	866	1,392	1,669	153	141,627	1,219	140,408	10,598	
		380,458	129,097	251,361	240,942	126,958	113,984	2,429	889	1,540	1,922	107	137,087	1,250	135,837	12,250	
埼 千 東 神 奈 川 新	玉 葉 京 川 馮	1,521,566	498,322	1,023,244	925,706	488,832	436,874	14,039	5,066	8,973	10,598	725	581,821	4,424	577,397	44,383	
		1,267,518	411,518	856,000	764,997	403,587	361,410	12,910	4,101	8,809	9,478	481	489,611	3,830	485,781	44,973	
		2,893,337	1,042,872	1,850,465	1,949,008	1,017,629	931,379	36,137	13,553	22,584	22,935	1,459	908,192	11,690	896,502	109,297	
		1,909,607	595,471	1,314,136	1,126,542	582,828	543,714	19,951	6,684	13,267	14,113	719	763,114	5,959	757,155	58,343	
		358,664	122,820	235,844	229,992	120,294	109,698	2,537	886	1,651	1,991	71	126,135	1,640	124,495	13,102	
富 石 福 山 長	山 川 井 梨 野	156,130	51,579	104,551	96,105	50,593	45,512	1,212	429	783	954	37	58,813	557	58,256	6,048	
		189,407	65,802	123,605	121,538	64,454	57,084	1,341	498	843	1,068	48	66,528	850	65,678	4,911	
		119,363	41,274	78,089	76,057	40,464	35,593	725	293	432	556	30	42,581	517	42,064	3,294	
		161,377	57,918	103,459	107,895	56,877	51,018	944	370	574	674	55	52,538	671	51,867	3,935	
		367,991	125,094	242,897	233,278	122,479	110,799	2,737	1,049	1,688	2,068	62	131,976	1,566	130,410	11,888	
岐 静 愛 三 滋	阜 岡 知 重 賀	385,525	117,978	267,547	229,996	115,846	114,150	2,622	900	1,722	1,996	79	152,907	1,232	151,675	10,532	
		688,036	222,552	465,484	421,748	218,976	202,772	3,841	1,483	2,358	2,598	136	262,447	2,093	260,354	21,220	
		1,537,214	451,865	1,085,349	874,359	443,946	430,413	9,805	3,285	6,520	7,339	315	653,050	4,634	648,416	36,563	
		343,356	104,394	238,962	202,089	102,286	99,803	2,405	807	1,598	1,923	81	138,862	1,301	137,561	9,705	
		270,963	81,245	189,718	154,206	79,532	74,674	1,661	542	1,119	1,241	41	115,096	1,171	113,925	7,505	
京 大 兵 奈 和	都 阪 庫 良 山	528,380	182,225	346,155	344,999	177,119	167,880	5,222	1,849	3,373	3,977	304	178,159	3,257	174,902	16,109	
		1,938,043	662,245	1,275,798	1,265,227	646,600	618,627	16,450	5,686	10,764	12,765	1,114	656,366	9,959	646,407	48,654	
		1,145,536	353,309	792,227	687,230	344,772	342,458	10,714	3,432	7,282	8,335	506	447,592	5,105	442,487	33,976	
		288,376	90,079	198,297	176,434	87,661	88,773	2,925	916	2,009	2,291	102	109,017	1,502	107,515	8,300	
		203,455	69,785	133,670	134,489	68,196	66,293	1,484	565	919	1,207	86	67,482	1,024	66,458	5,896	
鳥 島 岡 広 山	取 根 山 島 口	90,870	33,553	57,317	61,131	32,432	28,699	817	297	520	686	21	28,922	824	28,098	2,519	
		94,904	33,070	61,834	61,153	32,144	29,009	655	226	429	545	19	33,096	700	32,396	2,104	
		335,408	107,861	227,547	203,780	105,033	98,747	2,555	867	1,688	2,010	108	129,073	1,961	127,112	11,311	
		528,738	161,298	367,440	310,894	157,305	153,589	4,626	1,526	3,100	3,724	154	213,218	2,467	210,751	15,748	
		239,682	72,823	166,859	140,304	71,117	69,187	2,052	630	1,422	1,684	53	97,326	1,076	96,250	7,350	
徳 香 愛 高 福	島 川 媛 知 岡	131,783	47,062	84,721	87,992	45,426	42,566	1,311	517	794	1,103	87	42,480	1,119	41,361	3,344	
		168,550	55,106	113,444	103,152	53,714	49,438	1,232	429	803	991	52	64,166	963	63,203	4,829	
		260,062	86,280	173,782	162,528	84,141	78,387	2,024	739	1,285	1,697	77	95,510	1,400	94,110	7,990	
		125,146	51,178	73,968	91,833	49,215	42,618	1,395	529	866	1,170	110	31,918	1,434	30,484	3,793	
		1,023,169	339,136	684,033	646,630	330,311	316,319	8,401	2,949	5,452	6,700	441	368,138	5,876	362,262	27,561	
佐 長 熊 大 宮	賀 崎 本 分 崎	146,849	52,496	94,353	96,729	51,164	45,565	911	356	555	705	53	49,209	976	48,233	4,792	
		261,296	92,719	168,577	174,180	90,626	83,554	2,053	798	1,255	1,628	150	85,063	1,295	83,768	7,863	
		334,498	121,626	212,872	228,156	118,739	109,417	2,412	908	1,504	1,927	91	103,930	1,979	101,951	11,785	
		201,799	64,709	137,090	123,516	62,989	60,527	1,764	635	1,129	1,467	120	76,519	1,085	75,434	5,317	
		201,546	72,707	128,839	136,114	70,863	65,251	1,515	609	906	1,230	100	63,917	1,235	62,682	6,933	
鹿 児 島 沖	島 縄	306,695	101,973	204,722	191,981	99,071	92,910	2,483	1,006	1,477	2,003	159	112,231	1,896	110,335	9,227	
		333,109	141,355	191,754	252,837	135,928	116,909	3,917	1,639	2,278	3,220	385	76,355	3,788	72,567	5,626	

第8表(続) 国民年金 都道府県別適用状況

都道府県別			資 格 取 得 者 数													
			総 数			第 1 号 被 保 険 者			(再掲) 資格取得届書の 提出者のうち、 学生と申告した者	(再掲) 20歳到達に よる新規加入	任 意 加 入 被 保 険 者			第 3 号 被 保 険 者		
											合 計	男 子	女 子	合 計	男 子	女 子
平成 28 年	2月	490,639	187,192	303,447	391,938	181,108	210,830	26,841	56,675	6,754	2,296	4,458	91,947	3,788	88,159	
	3月	475,031	180,892	294,139	375,419	174,313	201,106	27,783	57,183	8,082	2,853	5,229	91,530	3,726	87,804	
	4月	516,144	190,480	325,664	422,197	183,973	238,224	25,288	53,463	7,422	2,933	4,489	86,525	3,574	82,951	
	5月	565,771	200,308	365,463	439,046	193,129	245,917	33,659	55,144	6,039	2,276	3,763	120,686	4,903	115,783	
	6月	534,059	194,174	339,885	408,056	186,979	221,077	32,159	55,264	6,115	2,160	3,955	119,888	5,035	114,853	
	7月	455,123	172,970	282,153	366,577	167,331	199,246	27,633	52,445	5,348	1,926	3,422	83,198	3,713	79,485	
北海道	道	22,282	8,513	13,769	17,567	8,209	9,358	9	3,141	376	118	258	4,339	186	4,153	
	青森	4,419	1,819	2,600	3,617	1,767	1,850	320	112	43	22	21	759	30	729	
	岩手	3,875	1,522	2,353	3,190	1,471	1,719	281	322	48	20	28	637	31	606	
宮城県	宮城	8,651	3,074	5,577	6,558	2,975	3,583	399	1,054	88	28	60	2,005	71	1,934	
	秋田	3,050	1,211	1,839	2,562	1,173	1,389	268	245	20	6	14	468	32	436	
山形県	形	3,213	1,260	1,953	2,446	1,187	1,259	186	374	34	15	19	733	58	675	
	福島	6,819	2,710	4,109	5,608	2,645	2,963	469	703	66	34	32	1,145	31	1,114	
	茨城	9,627	3,770	5,857	7,877	3,674	4,203	542	1,187	111	34	77	1,639	62	1,577	
栃木県	木	7,240	2,773	4,467	5,893	2,700	3,193	537	693	68	23	45	1,279	50	1,229	
	群馬	6,333	2,409	3,924	5,068	2,349	2,719	605	714	70	27	43	1,195	33	1,162	
埼玉県	玉	28,148	11,128	17,020	22,993	10,842	12,151	1,644	3,261	324	109	215	4,831	177	4,654	
	千葉	23,355	9,061	14,294	18,650	8,839	9,811	1,594	2,862	271	81	190	4,434	141	4,293	
	東京	51,216	19,264	31,952	41,684	18,650	23,034	2,907	5,609	769	299	470	8,763	315	8,448	
神奈川県	神	35,076	13,287	21,789	27,828	12,879	14,949	28	6,325	459	178	281	6,789	230	6,559	
	新潟	7,008	2,749	4,259	5,684	2,662	3,022	1,028	318	67	22	45	1,257	65	1,192	
富山県	山	3,199	1,167	2,032	2,641	1,124	1,517	332	307	38	15	23	520	28	492	
	石川	4,085	1,589	2,496	3,389	1,554	1,835	373	420	34	9	25	662	26	636	
	福井	2,496	971	1,525	2,027	944	1,083	289	167	20	6	14	449	21	428	
山梨県	山	2,544	945	1,599	1,987	905	1,082	294	239	30	13	17	527	27	500	
	長野	6,276	2,328	3,948	4,957	2,259	2,698	579	642	90	28	62	1,229	41	1,188	
岐阜県	卓	6,779	2,540	4,239	5,494	2,486	3,008	444	797	57	19	38	1,228	35	1,193	
	静岡	11,854	4,632	7,222	9,812	4,527	5,285	1,066	981	99	43	56	1,943	62	1,881	
	愛知	26,357	9,917	16,440	20,881	9,641	11,240	1,870	2,686	265	94	171	5,211	182	5,029	
滋賀県	重	5,704	2,068	3,636	4,519	1,995	2,524	533	475	70	28	42	1,115	45	1,070	
	三	4,652	1,761	2,891	3,748	1,703	2,045	277	649	38	11	27	866	47	819	
東京都	都	9,671	3,760	5,911	8,051	3,635	4,416	468	1,482	112	36	76	1,508	89	1,419	
	大阪	33,605	12,797	20,808	27,254	12,348	14,906	1,993	4,146	376	126	250	5,975	323	5,652	
	兵庫	19,351	6,958	12,393	15,331	6,673	8,658	1,570	2,313	244	87	157	3,776	198	3,578	
奈良県	良	4,655	1,704	2,951	3,700	1,630	2,070	337	681	61	21	40	894	53	841	
	和歌	3,083	1,113	1,970	2,524	1,068	1,456	25	576	36	13	23	523	32	491	
鳥取県	取	1,906	774	1,132	1,527	730	797	187	118	27	8	19	352	36	316	
	島根	2,081	818	1,263	1,602	781	821	236	131	22	6	16	457	31	426	
	岡山	6,401	2,397	4,004	5,258	2,320	2,938	570	825	60	25	35	1,083	52	1,031	
広島県	島	9,565	3,476	6,089	7,660	3,358	4,302	973	815	124	39	85	1,781	79	1,702	
	山口	3,915	1,481	2,434	3,108	1,431	1,677	371	343	49	15	34	758	35	723	
徳島県	島	2,439	958	1,481	2,016	917	1,099	193	216	25	7	18	398	34	364	
	香川	2,817	1,000	1,817	2,204	950	1,254	313	241	33	15	18	580	35	545	
	愛媛	4,149	1,486	2,663	3,297	1,432	1,865	474	92	44	14	30	808	40	768	
高知県	知	2,511	972	1,539	2,067	918	1,149	3	409	28	10	18	416	44	372	
	福岡	20,722	8,110	12,612	17,029	7,850	9,179	1,098	2,312	192	65	127	3,501	195	3,306	
佐賀県	賀	2,248	751	1,497	1,694	714	980	176	308	23	8	15	531	29	502	
	長崎	4,578	1,632	2,946	3,627	1,571	2,056	235	495	46	22	24	905	39	866	
	熊本	7,000	2,564	4,436	5,752	2,463	3,289	498	523	64	29	35	1,184	72	1,112	
大分県	分	4,006	1,480	2,526	3,263	1,431	1,832	345	307	38	15	23	705	34	671	
	崎	3,909	1,528	2,381	3,209	1,485	1,724	214	395	36	15	21	664	28	636	
鹿児島県	島	5,401	2,029	3,372	4,298	1,945	2,353	329	501	53	20	33	1,050	64	986	
	鹿	6,852	2,714	4,138	5,426	2,521	2,905	151	933	100	48	52	1,326	145	1,181	
	沖															

注 「資格取得届書の提出者のうち、学生と申告した者」とは、当該月に国民年金第1号被保険者資格を取得した者の中で、資格取得届を自ら提出し、その際に学生であると申告した者をいう。

第8表(続) 国民年金 都道府県別適用状況

都道府県別			資 格 喪 失 者 数												
			総 数			第 1 号 被 保 険 者			任 意 加 入 被 保 険 者			第 3 号 被 保 険 者			
			合 計	男 子	女 子	合 計	男 子	女 子	合 計	男 子	女 子	合 計	男 子	女 子	
平成 28 年			489,830	182,637	307,193	386,379	176,620	209,759	6,999	2,433	4,566	96,452	3,584	92,868	
2月			496,333	185,478	310,855	394,357	179,243	215,114	7,192	2,480	4,712	94,784	3,755	91,029	
3月			989,242	399,520	589,722	830,157	391,564	438,593	8,643	3,045	5,598	150,442	4,911	145,531	
4月			813,331	329,298	484,033	671,674	321,610	350,064	9,247	3,186	6,061	132,410	4,502	127,908	
5月			579,801	214,967	364,834	460,673	208,052	252,621	8,359	2,903	5,456	110,769	4,012	106,757	
6月			496,657	188,029	308,628	395,215	182,066	213,149	7,458	2,545	4,913	93,984	3,418	90,566	
7月															
北海道	道 森	手 城	24,239	9,412	14,827	18,892	9,114	9,778	444	153	291	4,903	145	4,758	
			5,302	2,223	3,079	4,341	2,154	2,187	66	24	42	895	45	850	
			4,705	1,783	2,922	3,697	1,730	1,967	71	28	43	937	25	912	
			10,056	3,794	6,262	8,055	3,704	4,351	114	46	68	1,887	44	1,843	
宮城県	岩 手	宮 城	3,249	1,254	1,995	2,419	1,195	1,224	44	19	25	786	40	746	
山形県	形 島	城 木	3,744	1,372	2,372	2,937	1,316	1,621	36	18	18	771	38	733	
			7,767	3,207	4,560	6,200	3,130	3,070	85	41	44	1,482	36	1,446	
			10,985	4,314	6,671	8,664	4,197	4,467	170	55	115	2,151	62	2,089	
			7,674	3,039	4,635	6,142	2,966	3,176	77	34	43	1,455	39	1,416	
福島県	茨 木	城 馬	7,061	2,785	4,276	5,562	2,725	2,837	88	29	59	1,411	31	1,380	
埼玉県	玉 葉	東 京	30,703	12,165	18,538	25,063	11,887	13,176	439	155	284	5,201	123	5,078	
			25,060	9,832	15,228	20,274	9,603	10,671	415	118	297	4,371	111	4,260	
			56,144	21,957	34,187	46,881	21,335	25,546	981	355	626	8,282	267	8,015	
			38,192	14,506	23,686	30,961	14,119	16,842	667	222	445	6,564	165	6,399	
神奈川県	神 川	奈 湯	7,867	3,009	4,858	5,993	2,910	3,083	98	30	68	1,776	69	1,707	
富山県	山 川	福 井	3,228	1,133	2,095	2,440	1,092	1,348	43	18	25	745	23	722	
			4,259	1,587	2,672	3,323	1,527	1,796	70	27	43	866	33	833	
			2,526	914	1,612	1,910	888	1,022	29	10	19	587	16	571	
			3,020	1,153	1,867	2,393	1,116	1,277	34	17	17	593	20	573	
山梨県	山 梨	野 野	6,946	2,586	4,360	5,380	2,493	2,887	105	41	64	1,461	52	1,409	
岐阜県	岐 静	岡 知	7,482	2,758	4,724	5,886	2,663	3,223	109	41	68	1,487	54	1,433	
			13,366	5,157	8,209	10,544	5,006	5,538	153	51	102	2,669	100	2,569	
			27,225	10,291	16,934	21,486	10,016	11,470	380	120	260	5,359	155	5,204	
			6,087	2,091	3,996	4,520	2,011	2,509	103	27	76	1,464	53	1,411	
三重県	重 賀	滋 賀	5,157	1,842	3,315	3,994	1,790	2,204	66	15	51	1,097	37	1,060	
京都府	都 阪	大 兵	9,534	3,517	6,017	7,510	3,385	4,125	180	62	118	1,844	70	1,774	
			36,614	13,596	23,018	29,591	13,136	16,455	502	175	327	6,521	285	6,236	
			20,703	6,974	13,729	15,927	6,726	9,201	355	106	249	4,421	142	4,279	
			4,927	1,652	3,275	3,746	1,575	2,171	93	27	66	1,088	50	1,038	
和歌山県	歌 山	良 山	3,297	1,179	2,118	2,529	1,131	1,398	51	14	37	717	34	683	
鳥取県	取 根	山 岡	2,001	731	1,270	1,517	697	820	25	4	21	459	30	429	
			2,379	856	1,523	1,795	818	977	38	12	26	546	26	520	
			6,789	2,418	4,371	5,317	2,321	2,996	81	27	54	1,391	70	1,321	
			10,341	3,675	6,666	7,937	3,538	4,399	156	44	112	2,248	93	2,155	
広島県	山 口	徳 島	4,723	1,735	2,988	3,626	1,675	1,951	63	19	44	1,034	41	993	
徳島県	島 川	香 愛	2,611	946	1,665	2,005	911	1,094	47	9	38	559	26	533	
			3,008	1,024	1,984	2,189	976	1,213	53	13	40	766	35	731	
			5,075	1,823	3,252	3,972	1,751	2,221	68	14	54	1,035	58	977	
			2,606	1,017	1,589	2,083	953	1,130	47	17	30	476	47	429	
福岡県	岡 福	高 知	21,766	8,136	13,630	17,401	7,842	9,559	286	91	195	4,079	203	3,876	
佐賀県	賀 崎	本 長	2,711	1,037	1,674	2,091	989	1,102	34	15	19	586	33	553	
			5,676	2,312	3,364	4,520	2,236	2,284	82	33	49	1,074	43	1,031	
			7,119	2,563	4,556	5,502	2,460	3,042	90	37	53	1,527	66	1,461	
			4,465	1,562	2,903	3,482	1,490	1,992	55	25	30	928	47	881	
大分県	分 崎	宮 崎	4,491	1,774	2,717	3,494	1,698	1,796	57	26	31	940	50	890	
鹿児島県	鹿 児	島 沖	6,357	2,336	4,021	4,935	2,236	2,699	84	26	58	1,338	74	1,264	
			7,420	3,002	4,418	6,089	2,835	3,254	124	55	69	1,207	112	1,095	

注 任意加入被保険者の資格喪失には、第3号被保険者への切替の者も含まれている。

第8表(続) 国民年金 都道府県別適用状況

都道府県別		保険料免除・学生納付特例・納付猶予被保険者数											
		免 除 者 数						学生納付特例者数		納付猶予者数			
(免除率)		法定免除	申請免除 (全額)	申請免除 (3/4)	申請免除 (半額)	申請免除 (1/4)	(特例率)		(猶予率)				
平成 28 年 2月		3,996,050	24.3	1,344,953	2,225,495	231,274	131,415	62,913	1,656,541	10.1	384,055	2.3	
3月		4,113,892	25.0	1,346,461	2,295,953	252,769	146,528	72,181	1,722,990	10.5	397,304	2.4	
4月		4,217,385	26.3	1,345,787	2,359,559	270,946	160,283	80,810	226,484	1.4	404,076	2.5	
5月		4,234,269	26.8	1,343,738	2,364,304	277,014	165,082	84,131	654,961	4.1	404,183	2.6	
6月		4,283,630	27.2	1,344,603	2,394,055	285,232	171,374	88,366	867,259	5.5	410,905	2.6	
7月		2,437,452	15.5	1,345,760	1,083,111	4,891	2,661	1,029	1,100,459	7.0	183,926	1.2	
北海道	道	142,674	21.9	90,410	50,890	766	461	147	41,968	6.4	7,686	1.2	
	森	39,174	22.9	19,733	19,243	123	55	20	9,714	5.7	2,076	1.2	
	手	26,686	20.1	15,443	11,243	-	-	-	7,170	5.4	1,646	1.2	
	城	43,444	16.0	23,009	20,368	40	20	7	19,851	7.3	3,998	1.5	
	秋	22,600	21.3	12,344	10,229	23	4	-	7,117	6.7	1,398	1.3	
山形県	形	18,288	16.5	10,759	7,481	29	11	8	7,960	7.2	1,312	1.2	
	島	35,513	16.3	18,963	16,550	-	-	-	13,764	6.3	2,884	1.3	
	城	51,783	13.5	24,187	27,055	307	172	62	25,879	6.8	3,996	1.0	
	木	34,355	14.1	19,190	15,072	53	29	11	16,071	6.6	2,692	1.1	
	馬	35,001	14.5	16,791	18,100	53	44	13	16,842	7.0	3,621	1.5	
千葉県	玉	102,814	11.1	59,749	43,064	1	-	-	59,435	6.4	11,717	1.3	
	葉	88,403	11.6	53,443	34,960	-	-	-	52,417	6.9	7,973	1.0	
	京	210,865	10.8	125,068	85,784	7	3	3	119,525	6.1	20,562	1.1	
	川	133,425	11.8	86,709	46,713	-	2	1	74,008	6.6	14,774	1.3	
	潟	38,785	16.9	23,790	14,420	335	184	56	19,116	8.3	3,415	1.5	
富山県	山	13,015	13.5	8,376	4,508	89	29	13	8,926	9.3	833	0.9	
	井	17,357	14.3	10,354	6,778	121	72	32	12,104	10.0	1,133	0.9	
	川	12,098	15.9	6,478	5,434	105	55	26	6,284	8.3	1,304	1.7	
	梨	16,312	15.1	7,726	8,547	23	16	-	9,508	8.8	1,642	1.5	
	野	34,862	14.9	20,332	14,357	110	40	23	14,895	6.4	2,561	1.1	
岐阜県	卓	29,342	12.8	15,723	13,432	107	60	20	17,902	7.8	2,213	1.0	
	岡	51,952	12.3	31,999	19,832	64	39	18	28,906	6.9	4,693	1.1	
	知	108,262	12.4	58,002	50,003	149	78	30	59,317	6.8	10,414	1.2	
	重	20,966	10.4	17,114	3,632	117	68	35	14,465	7.2	749	0.4	
	賀	23,174	15.0	11,424	11,686	34	19	11	14,356	9.3	2,746	1.8	
東京都	都	45,869	13.3	31,447	14,389	15	13	5	28,409	8.2	1,665	0.5	
	阪	215,682	17.0	117,732	97,950	-	-	-	84,110	6.6	11,970	0.9	
	庫	117,174	17.1	60,740	56,163	142	96	33	59,415	8.6	7,504	1.1	
	良	30,021	17.0	14,331	15,690	-	-	-	16,031	9.1	2,427	1.4	
	山	30,333	22.6	11,628	18,579	67	47	12	9,441	7.0	2,355	1.8	
東京都	取	11,669	19.1	6,931	4,699	24	13	2	5,339	8.7	714	1.2	
	根	11,841	19.4	7,612	4,188	21	12	8	5,804	9.5	674	1.1	
	島	30,968	15.2	19,731	11,097	78	45	17	15,892	7.8	1,933	0.9	
	岡	52,759	17.0	30,836	21,391	314	154	64	28,866	9.3	3,987	1.3	
	山	28,893	20.6	14,310	13,946	348	198	91	11,301	8.1	2,170	1.5	
徳島県	島	20,432	23.2	9,730	10,651	30	16	5	7,251	8.2	1,086	1.2	
	香	16,922	16.4	9,022	7,815	43	29	13	8,758	8.5	903	0.9	
	媛	37,918	23.3	18,035	19,684	120	55	24	12,259	7.5	2,503	1.5	
	高	22,208	24.2	11,267	10,818	76	27	20	6,723	7.3	1,537	1.7	
	福	125,973	19.5	67,408	57,860	386	224	95	50,079	7.7	7,764	1.2	
佐賀県	賀	18,509	19.1	8,726	9,684	67	22	10	7,249	7.5	1,436	1.5	
	長	37,584	21.6	20,518	17,029	14	18	5	10,990	6.3	1,827	1.0	
	熊	46,482	20.4	22,784	23,626	39	17	16	15,489	6.8	2,904	1.3	
	本	26,977	21.8	13,239	13,680	39	13	6	8,606	7.0	2,071	1.7	
	分	31,968	23.5	14,894	16,709	225	105	35	9,329	6.9	1,897	1.4	
鹿児島県	島	51,349	26.7	23,871	27,163	187	96	32	10,121	5.3	3,063	1.6	
	縄	74,771	29.6	23,852	50,919	-	-	-	11,497	4.5	3,498	1.4	

第9表 国民年金 都道府県別年金受給権者状況 (総計)
(月末現在)

都道府県別	合 計		老 齢 年 金							通 算 老 齢 年 金				障 害 年 金		遺 族 年 金	
			件 数					5 年 年 金	年金額	件 数			年金額				
	件数	年金額	合 計	5 年 年 金 以 外						合計	繰上げ	本来					
				(再掲)基礎のみ・旧国年													
				繰上げ	本 来	繰下げ											
	千円								千円					千円			千円
平成 28 年 2月	33,746,961	22,479,895,612	30,877,113	30,861,406	2,701,065	4,756,813	102,930	15,707	20,428,094,884	633,628	250,358	383,270	142,601,204	1,987,649	1,723,553,956	248,571	185,645,568
3月	33,831,740	22,550,046,355	30,964,291	30,948,684	2,681,201	4,757,150	103,052	15,607	20,494,812,141	624,836	246,501	378,335	140,722,906	1,990,898	1,726,410,469	251,715	188,100,838
4月	33,859,925	22,572,579,061	31,027,687	31,012,155	2,667,623	4,757,590	103,192	15,532	20,542,695,554	618,259	243,641	374,618	139,298,838	1,993,291	1,725,821,098	220,688	164,763,571
5月	33,912,787	22,616,667,332	31,083,805	31,068,343	2,654,333	4,755,876	103,303	15,462	20,585,676,274	611,981	240,914	371,067	137,952,033	1,994,709	1,727,018,000	222,292	166,021,024
6月	33,964,407	22,662,998,398	31,137,885	31,122,509	2,635,959	4,754,778	103,478	15,376	20,628,836,448	603,359	237,154	366,205	136,097,028	1,997,852	1,729,696,032	225,311	168,368,889
7月	34,007,727	22,700,841,407	31,182,105	31,166,782	2,623,743	4,752,898	103,549	15,323	20,663,625,524	597,174	234,546	362,628	134,762,332	2,000,609	1,732,131,147	227,839	170,322,403
北 海 道	1,574,582	1,039,580,298	1,424,014	1,423,541	64,483	294,406	5,464	473	927,875,397	26,503	7,202	19,301	6,343,300	113,880	97,809,374	10,185	7,552,227
青 森 県	413,406	263,165,780	375,634	375,491	64,062	55,535	1,037	143	233,846,943	5,077	2,918	2,159	1,049,319	29,196	25,769,751	3,499	2,499,767
岩 手 県	411,647	277,072,643	372,688	372,541	53,235	64,998	1,434	147	247,234,516	6,280	3,076	3,204	1,333,928	29,034	25,893,445	3,645	2,610,755
宮 城 県	616,088	405,743,653	564,333	564,194	81,155	76,768	1,624	139	367,419,249	9,198	4,653	4,545	1,954,238	37,244	32,418,692	5,313	3,951,473
秋 田 県	364,838	237,606,051	335,287	335,226	53,799	48,746	877	61	216,089,108	5,982	3,398	2,584	1,286,832	21,112	18,454,351	2,457	1,775,759
山 形 県	372,225	247,573,360	340,076	339,948	58,035	39,885	916	128	225,177,257	7,905	4,415	3,490	1,584,860	21,779	18,995,712	2,465	1,815,531
福 島 県	572,566	377,845,763	523,602	523,387	82,306	66,728	1,072	215	342,722,412	9,926	5,341	4,585	1,990,695	34,408	29,742,737	4,630	3,389,919
茨 城 県	787,742	518,346,522	731,795	731,557	122,434	97,247	2,296	238	477,031,769	10,114	5,359	4,755	2,209,507	39,942	34,780,707	5,891	4,324,539
栃 木 県	537,509	354,883,829	495,014	494,858	77,662	58,917	1,361	156	323,612,230	8,017	4,544	3,473	1,642,329	30,658	26,787,805	3,820	2,841,466
群 馬 県	562,734	380,404,716	518,298	518,056	62,011	65,339	1,657	242	347,591,726	9,309	4,927	4,382	1,949,501	31,294	27,990,821	3,833	2,872,668
埼 玉 県	1,767,432	1,167,485,273	1,652,136	1,651,527	147,370	199,420	4,526	609	1,083,053,197	20,401	9,095	11,306	4,481,584	83,255	71,042,681	11,640	8,907,811
千 葉 県	1,580,601	1,051,649,563	1,472,269	1,471,600	139,430	216,276	5,065	669	971,450,023	19,803	7,908	11,895	4,507,764	78,341	67,939,907	10,188	7,751,869
東 京 都	2,891,995	1,899,287,020	2,667,149	2,663,904	167,018	441,974	16,220	3,245	1,739,301,694	52,676	13,579	39,097	13,028,875	154,884	133,679,278	17,286	13,277,173
神 奈 川 県	2,132,752	1,425,794,333	1,975,102	1,974,487	111,453	293,558	7,347	615	1,311,124,387	32,652	11,303	21,349	7,847,388	112,149	96,946,006	12,849	9,876,552
新 潟 県	714,767	488,274,829	652,839	652,673	76,539	79,259	1,702	166	445,130,211	14,453	8,048	6,405	2,920,709	42,527	36,553,871	4,948	3,670,038
富 山 県	333,567	234,647,066	306,035	305,953	20,324	37,263	823	82	216,139,110	7,805	3,566	4,239	1,727,864	17,553	15,168,646	2,174	1,611,447
石 川 県	326,603	227,368,906	297,784	297,669	17,963	38,514	704	115	207,008,634	6,595	2,433	4,162	1,535,100	20,010	17,205,067	2,214	1,620,105
福 井 県	231,278	160,296,727	210,374	210,213	18,016	23,151	394	161	146,561,602	6,168	3,242	2,926	1,295,155	13,071	11,202,542	1,665	1,237,428
山 梨 県	247,281	161,922,123	226,756	226,655	38,174	27,598	613	101	147,210,238	4,374	2,424	1,950	924,157	14,388	12,481,738	1,763	1,305,990
長 野 県	660,937	456,784,509	598,769	598,503	49,367	76,316	1,460	266	414,690,934	17,250	7,296	9,954	3,690,372	40,836	35,322,940	4,082	3,080,264
岐 阜 県	586,910	402,765,555	541,216	541,134	48,586	78,320	1,465	82	370,621,555	10,659	4,330	6,329	2,340,991	30,928	26,773,769	4,107	3,029,240
静 岡 県	1,066,761	728,888,790	981,582	981,172	85,921	114,110	2,771	410	670,082,143	20,777	9,612	11,165	4,389,458	57,464	49,272,107	6,938	5,145,802
愛 知 県	1,794,385	1,210,832,543	1,666,696	1,666,282	108,484	228,914	6,049	414	1,119,240,474	25,524	9,863	15,661	5,599,489	89,655	76,592,006	12,510	9,400,573
三 重 県	519,619	358,971,413	476,858	476,779	33,091	77,269	1,085	79	328,505,071	9,698	3,422	6,276	2,241,041	29,732	25,765,380	3,331	2,459,920
滋 賀 県	360,029	246,667,465	329,803	329,691	26,947	37,587	622	112	225,586,106	7,321	3,387	3,934	1,615,787	20,334	17,562,037	2,571	1,903,535
京 都 府	710,699	467,575,727	650,618	650,317	40,108	107,757	2,458	301	424,544,615	13,283	4,291	8,992	3,130,895	42,586	36,736,040	4,212	3,164,177
大 阪 府	2,198,422	1,427,568,286	2,021,864	2,020,948	107,323	301,039	6,894	916	1,296,333,782	31,999	12,277	19,722	7,213,238	130,700	113,506,680	13,859	10,514,585
兵 庫 県	1,482,182	987,197,414	1,365,375	1,364,852	78,510	216,849	4,923	523	905,116,683	28,093	10,282	17,811	6,487,087	79,114	68,328,775	9,600	7,264,868
奈 良 県	399,113	263,877,418	368,966	368,684	37,206	68,490	1,454	282	242,160,483	6,564	3,102	3,462	1,449,737	21,230	18,498,861	2,353	1,768,336
和 歌 山 県	308,912	200,014,396	281,066	280,727	38,951	52,553	916	339	179,602,428	5,565	2,933	2,632	1,162,929	20,303	17,807,452	1,978	1,441,586
鳥 取 県	175,283	120,299,996	158,115	158,061	12,595	22,228	268	54	108,831,941	4,868	1,855	3,013	1,042,333	11,135	9,565,451	1,165	860,271
島 根 県	232,847	161,748,133	210,031	209,953	17,013	31,206	455	78	145,892,727	6,115	2,250	3,865	1,411,569	15,266	13,401,195	1,435	1,042,642
岡 山 県	559,440	389,328,835	509,113	508,787	22,195	77,133	1,134	326	355,160,268	14,490	4,009	10,481	3,309,874	32,394	28,265,221	3,443	2,593,471
広 島 県	790,478	543,416,022	721,665	721,430	23,927	111,203	1,655	235	496,729,312	18,731	4,578	14,153	4,430,219	45,235	38,625,711	4,847	3,630,781
山 口 県	456,539	315,062,350	418,855	418,729	17,209	76,406	799	126	288,450,243	9,693	2,372	7,321	2,353,076	25,400	22,323,530	2,591	1,935,501
徳 島 県	235,610	155,536,180	212,925	212,717	23,080	32,948	561	208	139,258,903	5,315	2,641	2,674	1,039,119	16,009	14,236,452	1,361	1,001,707
香 川 県	297,859	207,321,187	271,574	271,350	11,083	45,877	692	224	189,780,866	7,895	1,990	5,905	1,815,685	16,468	14,290,589	1,922	1,434,046
愛 媛 県	441,146	296,225,218	398,523	398,305	34,147	67,178	1,102	218	266,156,362	9,620	4,255	5,365	1,967,216	30,182	26,045,118	2,821	2,056,522
高 知 県	243,060	158,752,346	219,372	219,207	17,399	41,281	646	165	142,163,922</								

第9表(続) 国民年金 都道府県別年金受給権者状況 (総計)
(新規裁定)

都道府県別		合 計		老 齢 年 金						通 算 老 齢 年 金				障 害 年 金		遺 族 年 金		
				件 数					年金額	件 数			年金額					
		合 計	5 年 年 金 以 外			5 年年金	合計	繰上げ		本来	年金額							
			(再 掲) 基 礎 の み ・ 旧 国 年															
		件数	年金額			繰上げ	本 来	繰下げ					件数	年金額	件数	年金額		
		千円		千円						千円				千円				
平成 28 年 2月		40,916	27,997,322	30,592	30,592	1,405	14,892	302	-	19,489,555	83	-	83	12,085	7,548	6,476,794	2,693	2,018,888
3月		50,227	34,034,270	37,940	37,940	1,960	17,568	436	-	23,940,977	76	-	76	9,576	8,561	7,359,968	3,650	2,723,748
4月		35,857	24,235,918	26,942	26,942	1,492	12,214	373	-	16,910,766	91	-	91	12,691	6,423	5,516,002	2,401	1,796,459
5月		30,105	20,192,299	22,798	22,798	1,344	10,426	317	-	14,183,887	62	-	62	6,652	5,301	4,552,179	1,944	1,449,582
6月		47,580	32,097,945	35,129	35,129	1,926	16,054	481	-	21,858,559	90	-	90	14,345	8,924	7,644,045	3,437	2,580,996
7月		32,404	21,936,979	22,792	22,792	1,265	10,507	334	-	14,061,783	71	-	71	10,286	6,711	5,747,830	2,830	2,117,081
北 海 道	青 森 手 城 田	1,964	1,284,371	1,577	1,577	52	749	24	-	968,425	1	-	1	*	269	229,642	117	85,973
		511	338,138	358	358	36	157	4	-	214,776	1	-	1	*	103	89,165	49	34,150
		413	292,275	281	281	21	139	3	-	182,065	-	-	-	-	92	80,538	40	29,671
		630	420,505	460	460	45	178	8	-	276,737	1	-	1	*	113	98,626	56	45,091
		338	226,260	250	250	20	96	2	-	154,095	-	-	-	-	64	54,512	24	17,653
山 福 茨 栃 群	形 島 城 木 馬	310	214,113	215	215	11	66	-	-	136,963	1	-	1	*	65	56,657	29	20,458
		531	359,486	390	390	29	134	6	-	244,106	-	-	-	-	93	81,541	48	33,840
		836	562,490	649	649	67	288	7	-	409,461	1	-	1	*	124	109,053	62	43,375
		498	331,998	372	372	41	146	6	-	231,607	2	-	2	*	88	75,320	36	24,956
		463	318,126	322	322	25	128	6	-	202,243	1	-	1	*	87	75,513	53	40,359
埼 千 東 京 奈 新	玉 葉 京 川 潟	1,634	1,100,390	1,155	1,155	57	502	26	-	716,022	5	-	5	509	310	261,197	164	122,661
		1,584	1,076,798	1,212	1,212	80	623	13	-	768,783	-	-	-	-	267	227,809	105	80,206
		2,744	1,839,601	1,870	1,870	84	791	44	-	1,118,289	1	-	1	*	599	507,597	274	213,684
		2,015	1,367,902	1,407	1,407	49	717	20	-	864,288	8	-	8	1,600	467	404,966	133	97,048
		556	396,531	349	349	28	158	3	-	230,088	3	-	3	172	141	119,287	63	46,983
富 石 福 山 長	山 川 井 梨 野	210	149,134	137	137	8	62	2	-	89,905	-	-	-	-	49	42,361	24	16,868
		284	201,141	190	190	16	84	2	-	122,725	1	-	1	*	67	58,065	26	20,317
		174	127,854	101	101	5	49	3	-	68,308	1	-	1	*	42	36,735	30	22,679
		206	142,585	145	145	19	64	2	-	91,414	1	-	1	*	47	40,381	13	10,708
		546	392,862	318	318	13	165	5	-	203,522	-	-	-	-	172	148,790	56	40,550
岐 静 愛 三 滋	阜 岡 知 重 賀	473	343,942	315	315	16	184	6	-	210,706	-	-	-	-	117	101,807	41	31,428
		1,014	711,392	640	640	48	293	3	-	404,507	2	-	2	*	284	238,527	88	68,239
		1,728	1,188,330	1,206	1,206	57	629	17	-	765,498	-	-	-	-	323	275,116	199	147,716
		482	342,652	323	323	13	168	3	-	210,729	-	-	-	-	105	90,736	54	41,186
		304	212,242	195	195	14	85	2	-	123,197	3	-	3	102	79	68,776	27	20,167
京 大 兵 奈 和	都 阪 庫 良 山	747	493,496	575	575	26	238	9	-	350,230	1	-	1	*	142	119,963	29	23,212
		2,197	1,451,041	1,505	1,505	74	710	24	-	877,924	3	-	3	1,030	496	426,088	193	145,999
		1,411	941,664	980	980	50	465	21	-	596,930	8	-	8	1,505	280	240,790	143	102,438
		389	264,490	278	278	20	158	4	-	174,248	-	-	-	-	92	77,450	19	12,793
		386	266,817	263	263	21	141	5	-	164,475	-	-	-	-	104	87,904	19	14,439
鳥 島 岡 広 山	取 根 山 島 口	147	101,521	96	96	5	34	2	-	58,427	-	-	-	-	33	27,587	18	15,507
		158	113,233	103	103	4	53	3	-	68,195	-	-	-	-	35	31,453	20	13,585
		412	282,607	294	294	6	155	3	-	187,071	1	-	1	*	77	64,730	40	30,768
		623	424,040	454	454	14	217	3	-	290,581	5	-	5	1,600	107	89,539	57	42,320
		339	232,792	251	251	5	135	1	-	160,599	2	-	2	*	67	57,485	19	14,513
徳 香 愛 高 福	鳥 川 媛 知 岡	219	151,548	145	145	7	73	2	-	89,237	2	-	2	*	60	52,038	12	10,179
		243	168,186	173	173	7	92	-	-	111,838	-	-	-	-	39	33,243	31	23,106
		395	277,018	254	254	10	121	4	-	159,478	-	-	-	-	116	98,374	25	19,166
		242	162,145	172	172	15	71	3	-	104,866	2	-	2	*	46	39,182	22	17,858
		1,264	845,895	845	845	30	386	12	-	499,436	5	-	5	327	290	251,593	124	94,539
佐 長 熊 大 宮	賀 崎 本 分 崎	258	173,913	186	186	15	73	2	-	116,272	2	-	2	*	45	38,506	25	19,004
		389	260,337	279	279	12	118	4	-	169,759	2	-	2	*	71	62,086	37	27,841
		523	365,844	376	376	27	175	4	-	247,830	1	-	1	*	97	80,885	49	37,060
		297	188,159	215	215	14	91	3	-	122,629	3	-	3	245	71	59,941	8	5,345
		313	213,224	206	206	13	83	1	-	126,108	1	-	1	*	70	61,217	36	25,804
鹿 児 島 沖 縄 他	島 縄 他	448	305,059	289	289	13	131	3	-	177,851	-	-	-	-	113	95,750	46	31,458
		463	281,361	334	334	22	119	2	-	175,027	-	-	-	-	93	79,307	36	27,028
		93	31,470	82	82	1	13	2	-	24,316	-	-	-	-	-	-	11	7,155

第9表(続) 国民年金 都道府県別年金受給権者状況 (総計)
(失 権)

都道府県別	合 計		老 齢 年 金							通 算 老 齢 年 金				障 害 年 金		遺 族 年 金	
			件 数					5 年年金	年金額	件 数			年金額				
	件数	年金額	合 計	5 年 年 金 以 外			合計			繰上げ	本来						
				(再掲)基礎のみ・旧国年													
				繰上げ	本 来	繰下げ											
千円																	
平成 28 年 2月	97,515	58,799,216	82,994	82,899	16,928	14,115	256	95	51,772,135	8,392	3,538	4,854	1,806,438	5,564	4,908,975	565	311,669
3月	107,030	64,299,853	91,489	91,388	18,955	16,117	297	101	56,832,100	9,010	3,903	5,107	1,912,964	5,949	5,239,508	582	315,281
4月	104,277	65,295,033	67,595	67,520	13,398	11,744	218	75	42,201,265	6,737	2,884	3,853	1,446,364	4,456	3,918,077	25,489	17,729,326
5月	78,760	47,734,307	67,655	67,585	13,108	11,935	211	70	42,352,470	6,386	2,744	3,642	1,360,021	4,280	3,766,138	439	255,677
6月	110,099	66,789,861	94,547	94,460	18,706	16,126	289	87	59,096,228	8,774	3,780	4,994	1,880,404	6,229	5,499,998	549	313,232
7月	77,387	46,875,438	66,174	66,121	12,673	11,851	242	53	41,353,551	6,325	2,634	3,691	1,356,392	4,451	3,913,511	437	251,982
北 海 道	3,513	2,132,246	3,015	3,014	370	750	11	1	1,862,581	241	67	174	53,726	232	202,005	25	13,935
	1,025	593,832	901	900	255	145	2	1	524,531	52	30	22	9,924	63	54,802	9	4,576
	910	552,696	786	785	200	144	6	1	487,125	60	31	29	12,021	55	48,981	9	4,570
	1,422	830,541	1,232	1,231	354	198	4	1	733,008	97	53	44	18,243	81	71,594	12	7,697
	1,005	580,419	859	859	280	144	1	-	509,811	85	47	38	17,406	57	50,541	4	2,660
山 形 県	968	564,365	809	809	274	102	2	-	489,208	92	54	38	18,761	58	50,511	9	5,884
	1,445	845,846	1,230	1,230	389	204	6	-	738,222	112	61	51	20,284	86	76,762	17	10,577
	1,770	1,026,364	1,554	1,552	545	199	6	2	913,698	107	56	51	23,575	94	81,459	15	7,633
	1,503	867,395	1,298	1,298	458	173	1	-	769,724	122	75	47	24,515	73	66,202	10	6,954
	1,451	874,576	1,241	1,240	326	207	5	1	759,881	101	52	49	21,898	92	83,169	17	9,628
埼 千 玉 葉 京 奈	3,584	2,176,842	3,133	3,132	567	383	11	1	1,953,718	249	104	145	52,233	189	164,401	13	6,490
	3,241	1,962,814	2,846	2,845	577	433	9	1	1,768,066	219	107	112	44,953	157	138,556	19	11,239
	6,494	3,980,339	5,570	5,566	681	1,093	47	4	3,539,926	553	156	397	123,972	333	293,924	38	22,517
	4,930	2,988,389	4,244	4,240	559	788	15	4	2,675,546	438	154	284	97,758	228	201,260	20	13,826
	1,710	1,012,660	1,462	1,461	432	200	3	1	898,321	148	90	58	29,613	85	76,343	15	8,384
富 山 県	736	453,724	628	628	119	108	-	-	411,679	75	35	40	13,648	31	27,304	2	*
	727	445,997	610	610	115	94	-	-	389,046	65	33	32	13,694	48	41,540	4	1,716
	526	323,900	444	444	99	63	2	-	286,507	51	29	22	11,201	30	25,802	1	*
	598	343,712	522	522	190	78	4	-	304,661	42	26	16	9,468	34	29,582	-	-
	1,499	916,077	1,232	1,232	246	216	10	-	804,776	179	79	100	35,361	83	72,549	5	3,391
岐 静 愛 三 滋	1,297	816,114	1,105	1,105	223	203	2	-	719,621	107	42	65	22,361	82	72,096	3	2,036
	2,329	1,438,767	2,023	2,023	392	277	9	-	1,297,158	189	96	93	40,042	111	98,204	6	3,363
	3,766	2,333,034	3,274	3,273	484	495	10	1	2,100,097	283	117	166	60,685	192	162,446	17	9,805
	1,226	761,568	1,065	1,063	202	223	2	2	687,430	101	37	64	22,817	55	48,824	5	2,497
	926	558,518	757	755	163	100	3	2	482,726	105	52	53	21,623	61	52,462	3	1,708
京 大 兵 奈 和 歌	1,514	906,530	1,272	1,269	181	264	4	3	792,164	144	41	103	32,200	88	76,254	10	5,912
	4,762	2,874,801	4,148	4,146	455	649	11	2	2,569,078	343	141	202	73,949	249	219,342	22	12,432
	3,320	2,048,080	2,804	2,802	321	499	12	2	1,798,596	304	99	205	70,296	194	170,313	18	8,875
	864	518,387	740	739	152	127	4	1	461,610	75	25	50	15,418	48	40,955	1	*
	768	455,399	670	670	180	119	2	-	402,792	49	29	20	9,306	45	40,370	4	2,931
鳥 島 岡 広 山	439	269,827	371	371	75	67	-	-	238,351	42	22	20	9,111	23	20,283	3	2,082
	556	345,068	452	450	96	94	1	2	294,825	62	29	33	13,098	38	34,383	4	2,761
	1,307	833,277	1,095	1,094	142	213	2	1	732,904	131	48	83	29,211	75	67,027	6	4,135
	1,732	1,079,545	1,416	1,414	143	322	2	2	931,175	193	57	136	43,872	115	100,331	8	4,167
	1,056	674,631	907	907	104	214	1	-	601,167	87	20	67	19,660	55	49,985	7	3,820
徳 香 愛 高 福	563	326,346	472	472	122	70	-	-	287,172	55	26	29	9,261	27	24,573	9	5,339
	741	460,416	599	599	87	121	1	-	395,690	89	24	65	20,246	48	41,989	5	2,491
	915	555,855	759	757	143	126	2	2	479,754	86	43	43	16,907	64	56,983	6	2,212
	648	382,402	535	532	111	125	2	3	327,781	65	33	32	14,749	44	38,041	4	1,831
	2,809	1,691,188	2,363	2,360	333	510	7	3	1,465,385	243	98	145	51,236	193	169,246	10	5,320
佐 長 熊 大 宮	567	342,679	463	462	130	98	2	1	287,518	55	22	33	13,031	46	39,799	3	2,330
	982	581,086	827	824	212	166	2	3	496,606	74	39	35	16,334	75	65,197	6	2,949
	1,509	897,844	1,264	1,261	389	273	4	3	766,235	126	67	59	29,194	109	96,836	10	5,579
	779	450,061	678	678	183	130	3	-	400,452	57	23	34	11,200	42	37,504	2	*
	792	495,783	667	667	121	176	2	-	425,441	60	19	41	13,522	57	52,101	8	4,719
鹿 児 島 縄 他	1,351	817,725	1,128	1,126	317	231	5	2	681,654	92	39	53	20,361	123	109,259	8	6,451
	777	472,266	669	669	174	236	2	-	394,628	20	7	13	4,447	83	71,420	5	1,771
そ の 他	35	15,507	35	35	2	1	-	-	15,507	-	-	-	-	-	-	-	-

第9表(続) 国民年金 都道府県別年金受給権者状況 (旧法拠出制年金)
(月末現在)

(新規裁定)

都道府県別	合 計		老 齢 年 金		通算老齢年金		障 害 年 金		遺 族 年 金		合 計		老 齢 年 金		通算老齢年金		障 害 年 金		遺 族 年 金	
	件数	年金額	件数	年金額	件数	年金額	件数	年金額	件数	年金額	件数	年金額	件数	年金額	件数	年金額	件数	年金額	件数	年金額
	千円		千円		千円		千円		千円		千円		千円		千円		千円		千円	
平成 28 年 2月	1,661,274	664,995,927	944,014	458,902,979	633,628	142,601,204	60,888	53,278,587	22,744	10,213,158	207	67,959	9	3,598	83	12,085	-	-	115	52,276
3月	1,636,084	655,164,210	928,351	451,487,408	624,836	140,722,906	60,395	52,844,274	22,502	10,109,622	253	92,631	8	3,200	76	9,576	3	2,340	166	77,514
4月	1,617,892	648,075,143	917,302	446,240,633	618,259	139,298,838	60,017	52,511,891	22,314	10,023,782	213	69,439	4	1,599	91	12,691	1	*	117	54,174
5月	1,600,163	641,109,249	906,385	441,024,290	611,981	137,952,033	59,639	52,180,544	22,158	9,952,382	167	55,341	4	1,913	62	6,652	1	*	100	45,996
6月	1,575,879	631,641,050	891,411	433,936,562	603,359	136,097,028	59,131	51,733,186	21,978	9,874,274	239	84,945	4	1,599	90	14,345	4	3,315	141	65,687
7月	1,558,931	624,994,747	881,178	429,027,138	597,174	134,762,332	58,747	51,396,768	21,832	9,808,510	184	63,157	2	*	71	10,286	3	2,340	108	49,697
北 海 道	69,842	30,585,868	38,750	20,715,498	26,503	6,343,300	3,428	2,996,287	1,161	530,783	9	3,715	-	-	1	*	-	-	8	3,382
	19,919	7,906,925	12,901	5,431,362	5,077	1,049,319	1,259	1,133,934	682	292,310	6	2,307	-	-	1	*	-	-	5	2,259
	23,310	9,666,386	14,965	6,727,356	6,280	1,333,928	1,545	1,372,060	520	233,042	2	*	-	-	-	-	-	-	2	*
	28,327	11,056,363	17,220	7,665,169	9,198	1,954,238	1,338	1,175,221	571	261,735	2	*	-	-	1	*	-	-	1	*
青 森 県	19,814	7,690,716	12,507	5,425,544	5,982	1,286,832	890	782,635	435	195,704	3	1,098	-	-	-	-	-	-	3	1,098
山 形 県	23,757	9,075,663	14,420	6,378,031	7,905	1,584,860	1,071	943,590	361	169,183	4	1,631	-	-	1	*	-	-	3	1,596
	32,306	12,617,931	20,361	9,076,493	9,926	1,990,695	1,455	1,290,870	564	259,873	2	*	-	-	-	-	-	-	2	*
	35,695	14,072,161	23,537	10,405,504	10,114	2,209,507	1,244	1,091,029	800	366,121	6	2,852	-	-	1	*	-	-	5	2,250
	27,208	10,548,910	17,669	7,754,073	8,017	1,642,329	1,071	943,980	451	208,529	5	1,441	-	-	2	*	-	-	3	1,326
福 島 県	27,322	10,699,471	16,513	7,589,816	9,309	1,949,501	1,048	952,307	452	207,846	5	2,313	-	-	1	*	1	*	3	1,522
埼 千 東 京 新 神 奈 川 潟	52,145	19,576,319	29,310	13,338,142	20,401	4,481,584	1,596	1,380,251	838	376,341	7	1,465	-	-	5	509	-	-	2	*
	52,955	20,630,110	30,680	14,331,841	19,803	4,507,764	1,554	1,370,695	918	419,810	7	3,238	-	-	-	-	-	-	7	3,238
	127,551	53,470,163	70,014	36,715,521	52,676	13,028,875	3,611	3,174,705	1,250	551,062	4	1,458	-	-	1	*	-	-	3	1,427
	65,040	24,728,636	30,050	15,136,953	32,652	7,847,388	1,611	1,420,787	727	323,509	11	2,898	-	-	8	1,600	-	-	3	1,298
新 神 奈 川 潟	40,578	15,381,587	23,709	10,599,796	14,453	2,920,709	1,828	1,590,293	588	270,790	7	1,842	-	-	3	172	-	-	4	1,670
富 山 県	18,674	7,125,931	9,989	4,712,712	7,805	1,727,864	663	585,855	217	99,501	3	1,425	-	-	-	-	-	-	3	1,425
	16,931	7,056,860	9,250	4,678,221	6,595	1,535,100	814	718,801	272	124,738	1	*	-	-	1	*	-	-	-	-
	14,867	5,415,401	8,102	3,672,365	6,168	1,295,155	444	379,324	153	68,557	2	*	-	-	-	-	-	-	1	*
	15,309	6,000,462	10,267	4,577,920	4,374	924,157	466	406,627	202	91,757	2	*	-	-	1	*	1	*	-	-
山 梨 県	42,959	16,787,268	23,735	11,522,491	17,250	3,690,372	1,653	1,428,676	321	145,730	1	*	-	-	-	-	-	-	1	*
岐 静 岡 知 重 三 滋 賀	27,024	10,804,811	14,831	7,323,805	10,659	2,340,991	1,063	924,809	471	215,207	2	*	-	-	-	-	-	-	2	*
	51,287	19,538,819	27,996	13,306,327	20,777	4,389,458	1,739	1,483,975	775	359,059	7	2,622	-	-	2	*	-	-	5	2,502
	58,861	22,565,184	30,441	14,967,152	25,524	5,599,489	1,734	1,471,854	1,162	526,689	5	2,423	-	-	-	-	-	-	5	2,423
	23,430	9,538,554	12,657	6,520,999	9,698	2,241,041	723	617,089	352	159,425	1	*	-	-	-	-	-	-	1	*
三 重 県	17,270	6,488,549	9,229	4,340,101	7,321	1,615,787	528	447,027	192	85,634	3	102	-	-	3	102	-	-	-	-
京 大 兵 庫 和 歌 山 鳥 取 島 根 廣 島 山 口	30,350	12,429,919	15,540	8,119,121	13,283	3,130,895	1,214	1,044,164	313	135,740	1	*	-	-	1	*	-	-	-	-
	71,354	27,364,968	36,223	17,787,907	31,999	7,213,238	2,270	1,988,729	862	375,095	8	3,298	-	-	3	1,030	-	-	5	2,268
	59,864	23,003,249	29,483	14,847,107	28,093	6,487,087	1,600	1,364,785	688	304,270	14	4,596	-	-	8	1,505	-	-	6	3,090
	17,826	6,955,973	10,425	4,861,214	6,564	1,449,737	627	553,481	210	91,540	1	*	-	-	-	-	-	-	1	*
山 陽 道	18,887	7,586,207	12,141	5,502,877	5,565	1,162,929	889	790,375	292	130,026	-	-	-	-	-	-	-	-	-	-
島 根 県	11,283	4,437,594	5,976	3,060,417	4,868	1,042,333	316	279,276	123	55,568	-	-	-	-	-	-	-	-	-	-
	16,126	6,728,199	9,226	4,695,873	6,115	1,411,569	597	534,788	188	85,969	4	1,604	-	-	-	-	-	-	4	1,604
	32,827	13,579,530	16,915	9,095,995	14,490	3,309,874	1,219	1,082,418	203	91,243	1	*	-	-	1	*	-	-	-	-
	38,843	16,024,109	18,650	10,499,052	18,731	4,430,219	1,122	945,794	340	149,045	9	3,466	1	*	5	1,600	-	-	3	1,431
山 口 県	22,562	9,781,190	11,891	6,657,564	9,693	2,353,076	767	677,215	211	93,335	2	*	-	-	2	*	-	-	-	-
徳 香 川 愛 媛 高 知 富 山 福 岡	14,571	5,457,060	8,491	3,803,591	5,315	1,039,119	605	544,705	160	69,645	3	570	-	-	2	*	-	-	1	*
	18,552	7,845,665	9,863	5,413,471	7,895	1,815,685	606	533,003	188	83,505	-	-	-	-	-	-	-	-	-	-
	25,108	9,789,149	14,196	6,850,223	9,620	1,967,216	911	803,367	381	168,342	1	*	-	-	-	-	-	-	1	*
	16,193	6,699,294	9,867	4,882,505	5,555	1,232,811	582	501,019	189	82,959	2	*	-	-	2	*	-	-	-	-
福 岡 県	58,251	23,718,455	31,274	15,950,075	24,151	5,637,293	2,082	1,808,165	744	322,922	12	3,428	1	*	5	327	1	*	5	1,921
佐 長 熊 大 宮 崎	15,056	6,218,802	9,091	4,456,507	5,079	1,120,969	578	498,679	308	142,647	4	1,127	-	-	2	*	-	-	2	*
	25,002	10,132,187	15,326	7,206,267	8,218	1,826,793	1,025	909,236	433	189,891	3	1,037	-	-	2	*	-	-	1	*
	35,387	14,863,513	22,181	10,442,022	10,868	2,548,689	1,857	1,651,277	481	221,525	3	1,113	-	-	1	*	-	-	2	*
	22,184	8,794,530	13,690	6,317,940	7,385	1,591,653	893	789,130	216	95,807	5	1,211	-	-	3	245	-	-	2	*
大 宮 崎	20,552	9,079,015	12,136	6,277,678	6,896	1,624,619	1,193	1,031,292	327	145,427	2	*	-	-	1	*	-	-	1	*
鹿 児 島 沖 縄	36,288	15,523,369	23,197	10,920,170	10,335	2,387,039	2,352	2,038,626	404	177,534	2	*	-	-	-	-	-	-	2	*
	19,287	9,874,365	16,191	8,410,731	1,905	471,890	1,062	941,055	129	50,690	-	-	-	-	-	-	-	-	-	-
そ の 他	197	79,357	102	55,639	84	17,356	4	3,510	7	2,851	-	-	-	-	-	-	-	-	-	-

注. 7 月末現在の老齢年金に含まれている5年年金の件数は 15,323 件である。

第9表(続) 国民年金 都道府県別年金受給権者状況 (旧法拠出制年金)
(失権)

都道府県別		合 計		老 齢 年 金		通算老齢年金		障 害 年 金		遺 族 年 金	
		件数	年金額	件数	年金額	件数	年金額	件数	年金額	件数	年金額
		千円		千円		千円		千円		千円	
平成 28 年	2月	23,471	9,141,418	14,217	6,735,813	8,392	1,806,438	488	428,850	374	170,317
	3月	25,739	10,028,148	15,803	7,476,929	9,010	1,912,964	515	455,734	411	182,520
	4月	18,565	7,211,618	11,127	5,280,218	6,737	1,446,364	388	341,620	313	143,416
	5月	17,964	7,039,920	10,937	5,225,208	6,386	1,360,021	382	336,221	259	118,470
	6月	24,691	9,613,244	15,062	7,123,039	8,774	1,880,404	525	462,211	330	147,590
	7月	17,270	6,758,049	10,290	4,935,468	6,325	1,356,392	397	349,125	258	117,063
北 海 道	道	737	315,750	458	236,778	241	53,726	21	17,942	17	7,304
	森	207	75,827	145	60,163	52	9,924	3	2,730	7	3,010
	手	194	76,505	118	53,283	60	12,021	9	8,191	7	3,010
	宮城	317	120,106	202	89,350	97	18,243	10	8,386	8	4,127
山 形 県	田	267	97,345	171	71,682	85	17,406	8	6,826	3	1,431
	形	288	107,485	185	80,840	92	18,761	7	5,851	4	2,033
	島	379	146,169	244	107,819	112	20,284	17	15,212	6	2,855
	茨城	422	162,928	294	126,588	107	23,575	9	7,411	12	5,354
群 馬 県	木	374	136,182	245	106,505	122	24,515	4	3,705	3	1,456
	馬	368	149,514	244	111,036	101	21,898	12	11,311	11	5,269
	玉	608	218,468	336	150,571	249	52,233	12	10,735	11	4,930
	葉	209	232,286	365	170,636	219	44,953	13	11,311	12	5,386
東 京 都	京	1,292	517,458	701	367,477	553	123,972	21	18,539	17	7,469
	川	926	341,941	470	232,138	438	97,758	9	7,801	9	4,244
	潟	486	179,304	324	140,474	148	29,613	7	6,046	7	3,172
	山	197	76,131	115	57,295	75	13,648	5	4,096	2	*
富 山 県	川	187	74,165	113	53,796	65	13,694	6	5,461	3	1,214
	井	134	51,778	80	38,432	51	11,201	2	*	1	*
	梨	167	67,890	121	55,106	42	9,468	4	3,315	-	-
	山	435	163,333	244	118,097	179	35,361	10	8,776	2	*
岐 阜 県	阜	291	114,779	177	87,291	107	22,361	5	4,096	2	*
	岡	471	171,382	275	126,613	189	40,042	3	2,925	4	1,802
	知	713	268,910	406	192,463	283	60,685	12	10,531	12	5,231
	重	277	111,225	167	82,326	101	22,817	5	4,096	4	1,987
三 重 県	賀	234	81,941	121	54,154	105	21,623	6	5,461	2	*
	都	336	133,673	181	93,096	144	32,200	8	7,021	3	1,356
	阪	791	298,629	421	205,388	343	73,949	16	14,432	14	4,860
	庫	652	245,373	326	160,765	304	70,296	12	10,141	11	4,171
京 大 阪 府	良	189	71,634	109	52,497	75	15,418	4	3,315	1	*
	和	188	76,217	132	61,328	49	9,306	5	4,681	2	*
	山	110	43,726	67	33,640	42	9,111	1	*	-	-
	島	162	63,316	96	47,486	62	13,098	2	*	2	*
島 根 県	島	331	138,167	190	100,723	131	29,211	8	7,216	2	*
	岡	429	175,315	224	123,483	193	43,872	6	5,071	6	2,890
	広	219	92,103	125	67,694	87	19,660	3	2,730	4	2,020
	山	147	49,298	84	35,112	55	9,261	2	*	5	2,975
徳 香 川 県	川	209	85,522	108	56,544	89	20,246	7	6,241	5	2,491
	媛	228	87,091	131	63,487	86	16,907	5	4,486	6	2,212
	愛	183	73,261	111	53,670	65	14,749	4	3,521	3	1,321
	高	640	260,808	368	185,675	243	51,236	23	20,868	6	3,029
福 岡 県	岡	161	70,337	94	47,790	55	13,031	11	8,971	1	*
	賀	260	105,525	177	83,706	74	16,334	4	3,315	5	2,169
	崎	424	173,694	278	129,406	126	29,194	13	12,092	7	3,002
	本	216	86,253	152	69,857	57	11,200	5	4,291	2	*
大 宮 市	本	202	88,523	131	67,299	60	13,522	6	5,266	5	2,437
	崎	395	169,121	278	127,410	92	20,361	23	20,478	2	*
	児	218	111,656	186	98,498	20	4,447	9	7,801	3	909
	鹿	-	-	-	-	-	-	-	-	-	-
神 奈 川 県	神	-	-	-	-	-	-	-	-	-	-

第9表(続) 国民年金 都道府県別年金受給権者状況 (基礎年金)
(月末現在)

都道府県別	合 計		老 齢 基 礎 年 金		障 害 基 礎 年 金						遺 族 基 礎 年 金	
					計		法第30条、第30条の2 第30条の3該当		法第30条の4、 附則第25条該当			
					件数	年金額	件数	年金額	件数	年金額		
	件数	年金額	件数	年金額	件数	年金額	件数	年金額	件数	年金額	件数	年金額
	千円	千円	千円	千円	千円	千円	千円	千円	千円	千円	千円	千円
平成 28 年 2月	32,085,687	21,814,899,684	29,933,099	19,969,191,905	1,926,761	1,670,275,369	860,287	731,785,601	1,066,474	938,489,768	225,827	175,432,410
3月	32,195,656	21,894,882,145	30,035,940	20,043,324,733	1,930,503	1,673,566,195	862,498	733,817,787	1,068,005	939,748,408	229,213	177,991,216
4月	32,242,033	21,924,503,917	30,110,385	20,096,454,922	1,933,274	1,673,309,206	863,943	733,057,633	1,069,331	940,251,574	198,374	154,739,789
5月	32,312,624	21,975,558,083	30,177,420	20,144,651,984	1,935,070	1,674,837,457	864,972	734,011,651	1,070,098	940,825,805	200,134	156,068,642
6月	32,388,528	22,031,357,348	30,246,474	20,194,899,886	1,938,721	1,677,962,846	867,017	735,851,499	1,071,704	942,111,348	203,333	158,494,615
7月	32,448,796	22,075,846,659	30,300,927	20,234,598,387	1,941,862	1,680,734,379	869,043	737,698,389	1,072,819	943,035,990	206,007	160,513,893
北 海 道	1,504,740	1,008,994,430	1,385,264	907,159,899	110,452	94,813,088	47,301	39,969,142	63,151	54,843,946	9,024	7,021,444
青 森 県	393,487	255,258,855	362,733	228,415,581	27,937	24,635,816	12,452	10,788,545	15,485	13,847,271	2,817	2,207,457
岩 手 県	388,337	267,406,258	357,723	240,507,160	27,489	24,521,385	12,310	10,749,177	15,179	13,772,208	3,125	2,377,713
宮 城 県	587,761	394,687,290	547,113	359,754,080	35,906	31,243,472	16,187	13,764,762	19,719	17,478,710	4,742	3,689,738
秋 田 県	345,024	229,915,335	322,780	210,663,564	20,222	17,671,716	8,948	7,723,816	11,274	9,947,900	2,022	1,580,055
山 形 県	348,468	238,497,697	325,656	218,799,226	20,708	18,052,123	9,483	8,122,197	11,225	9,929,926	2,104	1,646,348
福 島 県	540,260	365,227,832	503,241	333,645,919	32,953	28,451,866	14,195	11,977,466	18,758	16,474,401	4,066	3,130,047
茨 城 県	752,047	504,274,361	708,258	466,626,265	38,698	33,689,678	17,242	14,659,802	21,456	19,029,875	5,091	3,958,418
栃 木 県	510,301	344,334,920	477,345	315,858,157	29,587	25,843,825	12,591	10,712,904	16,996	15,130,921	3,369	2,632,937
群 馬 県	535,412	369,705,245	501,785	340,001,909	30,246	27,038,514	13,697	11,961,433	16,549	15,077,081	3,381	2,664,822
埼 千 県	1,715,287	1,147,908,955	1,622,826	1,069,715,055	81,659	69,662,430	37,842	31,821,433	43,817	37,840,997	10,802	8,531,471
東 京 都	1,527,646	1,031,019,454	1,441,589	967,118,182	76,787	66,569,212	36,484	30,960,389	40,303	35,608,823	9,270	7,332,059
神 奈 川 県	2,764,444	1,845,816,857	2,597,135	1,702,586,173	151,273	130,504,573	65,687	55,524,707	85,586	74,979,866	16,036	12,726,111
新 潟 県	2,067,712	1,401,065,697	1,945,052	1,295,987,434	110,538	95,525,220	49,203	41,980,575	61,335	53,544,644	12,122	9,553,043
	674,189	472,893,242	629,130	434,530,415	40,699	34,963,579	17,808	15,029,995	22,891	19,933,583	4,360	3,399,249
富 山 県	314,893	227,521,134	296,046	211,426,398	16,890	14,582,790	7,348	6,189,559	9,542	8,393,232	1,957	1,511,946
石 川 県	309,672	220,312,046	288,534	202,310,413	19,196	16,486,266	8,732	7,336,574	10,464	9,149,692	1,942	1,495,366
福 山 県	216,411	154,881,327	202,272	142,889,237	12,627	10,823,219	5,012	4,225,745	7,615	6,597,474	1,512	1,168,871
山 梨 県	231,972	155,921,661	216,489	142,632,317	13,922	12,075,111	6,012	5,098,374	7,910	6,976,736	1,561	1,214,233
長 野 県	617,978	439,997,241	575,034	403,168,443	39,183	33,894,264	18,109	15,447,980	21,074	18,446,284	3,761	2,934,534
岐 阜 県	559,886	391,960,743	526,385	363,297,750	29,865	25,848,960	13,571	11,530,549	16,294	14,318,411	3,636	2,814,033
静 岡 県	1,015,474	709,349,970	953,586	656,775,816	55,725	47,788,132	25,202	21,249,748	30,523	26,538,384	6,163	4,786,023
愛 知 県	1,735,524	1,188,267,359	1,636,255	1,104,273,322	87,921	75,120,152	41,959	35,347,434	45,962	39,772,718	11,348	8,873,885
三 重 県	496,189	349,432,859	464,201	321,984,072	29,009	25,148,292	13,306	11,265,840	15,703	13,882,451	2,979	2,300,495
滋 賀 県	342,759	240,178,916	320,574	221,246,005	19,806	17,115,010	8,720	7,390,119	11,086	9,724,892	2,379	1,817,900
京 都 府	680,349	455,145,807	635,078	416,425,494	41,372	35,691,876	18,145	15,240,401	23,227	20,451,475	3,899	3,028,437
大 阪 府	2,127,068	1,400,203,317	1,985,641	1,278,545,875	128,430	111,517,951	56,579	47,880,641	71,851	63,637,310	12,997	10,139,491
兵 庫 県	1,422,318	964,194,165	1,335,892	890,269,576	77,514	66,963,990	34,708	29,449,439	42,806	37,514,551	8,912	6,960,599
神 奈 川 県	381,287	256,921,445	358,541	237,299,269	20,603	17,945,380	9,449	8,053,873	11,154	9,891,507	2,143	1,676,796
和 歌 山 県	290,025	192,428,188	268,925	174,099,551	19,414	17,017,077	8,592	7,351,553	10,822	9,665,524	1,686	1,311,560
鳥 取 県	164,000	115,862,402	152,139	105,771,524	10,819	9,286,175	4,570	3,862,000	6,249	5,424,176	1,042	804,702
島 根 県	216,721	155,019,934	200,805	141,196,854	14,669	12,866,407	5,884	5,065,991	8,785	7,800,417	1,247	956,673
岡 山 県	526,613	375,749,305	492,198	346,064,274	31,175	27,182,803	13,766	11,768,740	17,409	15,414,063	3,240	2,502,229
広 島 県	751,635	527,391,913	703,015	486,230,260	44,113	37,679,917	20,517	17,256,759	23,596	20,423,157	4,507	3,481,736
山 口 県	433,977	305,281,159	406,964	281,792,679	24,633	21,646,315	11,397	9,790,959	13,236	11,855,356	2,380	1,842,166
徳 島 県	221,039	150,079,120	204,434	135,455,311	15,404	13,691,747	6,131	5,275,137	9,273	8,416,610	1,201	932,062
香 川 県	279,307	199,475,522	261,711	184,367,396	15,862	13,757,586	7,144	6,059,089	8,718	7,698,497	1,734	1,350,541
愛 媛 県	416,038	286,436,069	384,327	259,306,138	29,271	25,241,751	13,517	11,355,155	15,754	13,886,596	2,440	1,888,180
高 知 県	226,867	152,053,053	209,505	137,281,418	16,130	13,824,567	7,028	5,944,923	9,102	7,879,644	1,232	947,068
福 岡 県	1,241,213	834,878,944	1,147,520	754,518,325	85,331	73,881,562	39,156	33,173,498	46,175	40,708,064	8,362	6,479,057
佐 賀 県	227,411	159,938,759	209,470	144,630,566	16,166	13,958,176	7,134	6,034,942	9,032	7,923,234	1,775	1,350,017
長 崎 県	394,804	266,030,252	362,572	238,188,307	29,445	25,689,304	12,272	10,425,429	17,173	15,263,874	2,787	2,152,641
熊 本 県	501,815	346,394,247	459,297	309,717,747	39,283	34,217,405	18,353	15,614,660	20,930	18,602,745	3,235	2,459,095
大 宮 市	340,248	228,410,169	315,708	207,404,100	22,738	19,617,004	10,141	8,532,571	12,597	11,084,432	1,802	1,389,066
崎 玉 県	320,689	220,841,017	292,927	196,862,798	25,495	22,260,316	11,809	10,188,137	13,686	12,072,179	2,267	1,717,903
鹿 嶋 市	471,254	326,587,809	428,419	289,897,754	39,570	34,212,055	17,477	14,831,332	22,093	19,380,724	3,265	2,478,000
沖 縄 県	286,838	190,025,628	248,863	157,408,503	34,877	30,294,985	15,632	13,501,161	19,245	16,793,824	3,098	2,322,140
そ の 他	31,407	11,668,754	29,970	10,471,878	250	221,338	241	213,732	9	7,606	1,187	975,538

第9表(続) 国民年金 都道府県別年金受給権者状況 (基礎年金)
(新規裁定)

(失権)

都道府県別	合計		老齢基礎年金		障 害 基 礎 年 金						遺族基礎年金		合 計		老齢基礎年金		障害基礎年金		遺族基礎年金	
	計		計		法第30条、第30条の2 第30条の3該当		法第30条の4、 附則第25条該当		遺族基礎年金		合 計		老齢基礎年金		障害基礎年金		遺族基礎年金			
	件数	年金額	件数	年金額	件数	年金額	件数	年金額	件数	年金額	件数	年金額	件数	年金額	件数	年金額	件数	年金額		
	千円	千円	千円	千円	千円	千円	千円	千円	千円	千円	千円	千円	千円	千円	千円	千円	千円	千円		
平成 28 年	40,709	27,929,363	30,583	19,485,957	7,548	6,476,794	4,462	3,875,876	3,086	2,600,917	2,578	1,966,612	74,044	49,657,798	68,777	45,036,322	5,076	4,480,125	191	141,351
2月	49,974	33,941,639	37,932	23,937,777	8,558	7,357,628	5,024	4,372,411	3,534	2,985,218	3,484	2,646,234	81,291	54,271,705	75,686	49,355,171	5,434	4,783,774	171	132,761
3月	35,644	24,166,480	26,938	16,909,167	6,422	5,515,027	3,581	3,117,916	2,841	2,397,110	2,284	1,742,286	85,712	58,083,415	56,468	36,921,047	4,068	3,576,457	25,176	17,585,910
4月	29,938	20,136,958	22,794	14,181,974	5,300	4,551,399	3,095	2,694,661	2,205	1,856,737	1,844	1,403,586	60,796	40,694,387	56,718	37,127,262	3,898	3,429,918	180	137,207
5月	47,341	32,012,999	35,125	21,856,960	8,920	7,640,730	5,237	4,541,160	3,683	3,099,570	3,296	2,515,309	85,408	57,176,617	79,485	51,973,188	5,704	5,037,787	219	165,641
6月	32,220	21,873,822	22,790	14,060,948	6,708	5,745,490	4,101	3,558,278	2,607	2,187,211	2,722	2,067,384	60,117	40,117,388	55,884	36,418,083	4,054	3,564,386	179	134,919
7月																				
北 海	1,955	1,280,657	1,577	968,425	269	229,642	187	160,097	82	69,544	109	82,590	2,776	1,816,496	2,557	1,625,803	211	184,062	8	6,630
道	505	335,831	358	214,776	103	89,165	71	61,666	32	27,499	44	31,891	818	518,005	756	464,368	60	52,072	2	*
青	411	291,224	281	182,065	92	80,538	61	53,625	31	26,913	38	28,621	716	476,192	668	433,842	46	40,790	2	*
岩	628	419,928	460	276,737	113	98,626	59	52,541	54	46,085	55	44,565	1,105	710,435	1,030	643,658	71	63,208	4	3,569
手	335	225,161	250	154,095	64	54,512	40	34,590	24	19,922	21	16,554	738	483,073	688	438,129	49	43,715	1	*
城																				
田																				
山	306	212,483	215	136,963	65	56,657	37	32,102	28	24,555	26	18,863	680	456,880	624	408,368	51	44,661	5	3,851
福	529	358,467	390	244,106	93	81,541	54	48,777	39	32,764	46	32,820	1,066	699,676	986	630,404	69	61,550	11	7,722
茨	830	559,638	649	409,461	124	109,053	71	63,387	53	45,665	57	41,125	1,348	863,437	1,260	787,110	85	74,048	3	2,278
栃	493	330,557	372	231,607	88	75,320	53	45,872	35	29,449	33	23,630	1,129	731,213	1,053	663,219	69	62,496	7	5,498
群	458	315,813	322	202,243	86	74,733	58	50,715	28	24,018	50	38,837	1,083	725,062	997	648,845	80	71,857	6	4,359
馬																				
埼	1,627	1,098,925	1,155	716,022	310	261,197	191	161,828	119	99,370	162	121,706	2,976	1,958,374	2,797	1,803,148	177	153,666	2	*
千	1,577	1,073,560	1,212	768,783	267	227,809	210	180,330	57	47,480	98	76,968	2,632	1,730,528	2,481	1,597,430	144	127,244	7	5,854
東	2,740	1,838,144	1,870	1,118,289	599	507,597	355	303,740	244	203,858	271	212,257	5,202	3,462,881	4,869	3,172,449	312	275,385	21	15,048
奈	2,004	1,365,004	1,407	864,288	467	404,966	256	227,736	211	177,230	130	95,750	4,004	2,646,448	3,774	2,443,408	219	193,459	11	9,582
神	549	394,689	349	230,088	141	119,287	83	70,638	58	48,650	59	45,313	1,224	833,356	1,138	757,847	78	70,297	8	5,212
新																				
富	207	147,709	137	89,905	49	42,361	28	25,004	21	17,357	21	15,443	539	377,593	513	354,385	26	23,208	1	-
石	283	201,106	190	122,725	67	58,065	42	37,558	25	20,507	26	20,317	540	371,832	497	335,250	42	36,080	1	*
福	172	127,294	101	68,308	42	36,735	23	20,518	19	16,217	29	22,251	392	272,122	364	248,075	28	24,047	-	-
山	204	141,723	145	91,414	46	39,601	29	24,975	17	14,627	13	10,708	431	275,822	401	249,555	30	26,267	-	-
長	545	392,389	318	203,522	172	148,790	97	85,546	75	63,245	55	40,077	1,064	752,744	988	686,680	73	63,773	3	2,291
岐	471	342,983	315	210,706	117	101,807	67	58,677	50	43,130	39	30,469	1,006	701,335	928	632,330	77	68,001	1	*
静	1,007	708,770	640	404,507	284	238,527	148	126,074	136	112,452	83	65,737	1,858	1,267,384	1,748	1,170,545	108	95,279	2	*
愛	1,723	1,185,907	1,206	765,498	323	275,116	236	205,014	87	70,102	194	145,293	3,053	2,064,123	2,868	1,907,634	180	151,915	5	4,574
三	481	342,280	323	210,729	105	90,736	60	53,877	45	36,860	53	40,814	949	650,342	898	605,103	50	44,729	1	*
滋	301	212,139	195	123,197	79	68,776	37	33,193	42	35,583	27	20,167	692	476,577	636	428,571	55	47,001	1	*
重																				
賀																				
京	746	493,406	575	350,230	142	119,963	82	69,588	60	50,375	29	23,212	1,178	772,857	1,091	699,068	80	69,234	7	4,555
大	2,189	1,447,744	1,505	877,924	496	426,088	288	250,373	208	175,715	188	143,731	3,971	2,576,172	3,727	2,363,689	233	204,910	11	7,572
兵	1,397	937,068	980	596,930	280	240,790	173	150,886	107	89,904	137	99,348	2,668	1,802,707	2,478	1,637,830	182	160,172	8	4,705
和	388	263,977	278	174,248	92	77,450	56	46,863	36	30,587	18	12,280	675	446,753	631	409,113	44	37,640	-	-
歌	386	266,817	263	164,475	104	87,904	61	52,799	43	35,105	19	14,439	580	379,182	538	341,464	40	35,689	2	*
鳥	147	101,521	96	58,427	33	27,587	15	12,960	18	14,627	18	15,507	329	226,101	304	204,711	22	19,307	3	2,082
島	154	111,628	103	68,195	35	31,453	20	18,568	15	12,885	16	11,980	394	281,752	356	247,339	36	32,628	2	*
岡	411	282,569	294	187,071	77	64,730	43	36,452	34	28,279	40	30,768	976	695,110	905	632,180	67	59,811	4	3,119
広	614	420,575	453	290,146	107	89,539	84	70,427	23	19,112	54	40,889	1,303	904,230	1,192	807,692	109	95,260	2	*
山	337	232,597	251	160,599	67	57,485	45	38,733	22	18,752	19	14,513	837	582,528	782	533,473	52	47,255	3	1,800
口																				
徳	216	150,978	145	89,237	60	52,038	26	23,174	34	28,864	11	9,704	416	277,047	388	252,060	25	22,623	3	2,364
香	243	168,186	173	111,838	39	33,243	17	19,201	11	14,042	31	23,106	532	374,895	491	339,146	41	35,748	-	-
愛	394	276,491	254	159,478	116	98,374	68	58,501	48	39,874	24	18,638	687	468,764	628	416,267	59	52,497	-	-
高	240	161,906	172	104,866	46	39,182	24	20,401	22	18,781	22	17,858	465	309,140	424	274,111	40	34,519	1	*
福	1,252	842,466	844	499,036	289	250,813	178	157,056	111	93,757	119	92,618	2,169	1,430,380	1,995	1,279,711	170	148,379	4	2,291
佐	254	172,786	186	116,272	45	38,506	31	27,390	14	11,116	23	18,008	406	272,341	369	239,728	35	30,828	2	*
長	386	259,300	279	169,759	71	62,086	42	37,454	29	24,632	36	27,455	722	475,561	650	412,900	71	61,882	1	*
熊	520	364,731	376	247,830	97	80,885	62	51,378	35	29,508	47	36,016	1,085	724,150	986	636,829	96	84,744	3	2,577
大	292	186,947	215	122,629	71	59,941	51	43,559	20	16,382	6	4,378	563	363,808	526	330,595	37	33,213	-	-
宮	311	212,771	206	126,108	70	61,217	47	41,715	23	19,503	35	25,446	590	407,260	536	358,142	51	46,835	3	2,282
鹿	446	304,145	289	177,851	113	95,750	62	54,795	51											

第10表 国民年金 都道府県別年金支給状況（総計）
（月末現在）

都道府県別	合 計				老 齢 年 金				通 算 老 齢 年 金				障 害 年 金				遺 族 年 金			
	全部支給・一部支給		全部支給停止		全部支給・一部支給		全部支給停止		全部支給・一部支給		全部支給停止		全部・一部支給		全部支給停止		全部・一部支給		全部支給停止	
	件数	年金額	件数	停止年額	件数	年金額	件数	停止年額	件数	年金額	件数	停止年額	件数	年金額	件数	停止年額	件数	年金額	件数	停止年額
	千円		千円		千円		千円		千円		千円		千円		千円		千円		千円	
平成 28 年 2月	33,147,878	22,106,762,060	599,083	373,133,552	30,560,052	20,250,010,934	317,061	178,083,950	631,641	142,222,437	1,987	378,767	1,854,618	1,614,945,751	133,031	108,608,205	101,567	99,582,939	147,004	86,062,629
3月	33,229,381	22,175,105,720	602,359	374,940,635	30,645,654	20,315,846,666	318,637	178,965,476	622,872	140,348,220	1,964	374,686	1,858,048	1,617,956,540	132,850	108,453,929	102,807	100,954,294	148,908	87,146,544
4月	33,275,200	22,207,727,305	584,725	364,851,756	30,707,463	20,362,813,069	320,224	179,882,486	616,309	138,927,372	1,950	371,466	1,860,511	1,617,541,411	132,780	108,279,687	90,917	88,445,454	129,771	76,318,117
5月	33,262,306	22,250,817,549	586,481	365,849,783	30,762,812	20,405,358,848	320,993	180,317,426	610,040	137,583,116	1,941	368,918	1,861,953	1,618,748,086	132,756	108,269,915	91,501	89,127,500	130,791	76,893,524
6月	33,374,843	22,295,421,327	589,564	367,577,071	30,815,557	20,447,746,197	322,328	181,090,251	601,435	135,731,799	1,924	365,229	1,865,222	1,621,540,346	132,630	108,155,687	92,629	90,402,985	132,682	77,965,904
7月	33,415,778	22,331,968,664	591,949	368,872,743	30,858,860	20,482,064,321	323,245	181,561,203	595,268	134,400,891	1,906	361,441	1,868,033	1,624,020,029	132,576	108,111,119	93,617	91,483,423	134,222	78,838,981
北 海 道	1,543,281	1,020,606,532	31,301	18,973,766	1,405,257	917,705,080	18,757	10,170,317	26,399	6,321,828	104	21,472	107,394	92,514,706	6,486	5,294,669	4,231	4,064,919	5,954	3,487,308
青 森 県	405,346	258,443,839	8,060	4,721,941	370,988	231,419,675	4,646	2,427,268	5,049	1,043,124	28	6,195	27,784	24,618,970	1,412	1,150,781	1,525	1,362,071	1,974	1,137,696
岩 手 県	402,769	271,712,610	8,878	5,360,034	367,635	244,453,416	5,053	2,781,100	6,263	1,330,056	17	3,872	27,397	24,557,308	1,637	1,336,136	1,474	1,371,830	2,171	1,238,925
宮 城 県	604,608	398,602,409	11,480	7,141,244	558,531	364,181,831	5,802	3,237,418	9,158	1,947,675	40	6,563	34,703	30,341,668	2,541	2,077,025	2,216	2,131,235	3,097	1,820,238
秋 田 県	358,681	233,896,133	6,157	3,709,918	331,726	214,152,193	3,561	1,936,915	5,968	1,284,279	14	2,553	19,973	17,525,703	1,139	928,648	1,014	933,958	1,443	841,801
山 形 県	365,444	243,402,223	6,781	4,171,136	336,266	223,023,584	3,840	2,153,673	7,819	1,570,673	86	14,187	20,382	17,858,354	1,397	1,137,358	1,007	949,613	1,458	865,918
福 島 県	561,616	371,310,702	10,950	6,535,062	517,544	329,463,604	6,058	3,258,808	9,851	1,977,967	75	12,729	32,350	28,063,371	2,058	1,679,366	1,871	1,805,760	2,759	1,584,159
茨 城 県	776,308	511,188,989	11,434	7,157,533	726,312	473,912,866	5,483	3,118,903	10,088	2,204,254	26	5,253	37,416	32,726,456	2,526	2,054,251	2,492	2,345,413	3,399	1,979,126
栃 木 県	528,827	349,421,888	8,682	5,465,942	490,597	321,116,012	4,417	2,496,217	7,998	1,639,444	19	2,885	28,622	25,122,712	2,036	1,665,093	1,610	1,539,719	2,210	1,301,746
群 馬 県	553,357	374,563,621	9,377	5,841,095	513,059	344,620,078	5,239	2,971,648	9,280	1,942,618	29	6,883	29,405	26,447,035	1,889	1,543,786	1,613	1,553,891	2,220	1,318,778
埼 玉 県	1,742,205	1,151,311,970	25,227	16,173,304	1,639,927	1,075,967,821	12,209	7,085,376	20,365	4,475,428	36	6,156	77,065	66,030,928	6,190	5,006,752	4,848	4,832,792	6,792	4,075,019
千 葉 県	1,558,399	1,037,416,115	22,202	14,233,448	1,461,416	965,152,365	10,853	6,297,659	19,761	4,500,436	42	7,328	72,979	63,585,394	5,362	4,359,513	4,243	4,182,920	5,945	3,568,948
東 京 都	2,847,575	1,870,894,147	44,420	28,392,873	2,644,430	1,726,451,327	22,719	12,850,367	52,566	13,004,735	110	24,140	143,494	124,377,703	11,390	9,301,575	7,085	7,060,383	10,201	6,216,790
神 奈 川 県	2,103,661	1,407,124,702	29,091	18,669,630	1,960,330	1,302,551,635	14,726	8,272,752	32,616	7,940,599	36	6,789	105,447	91,459,532	6,702	5,486,474	5,222	5,272,936	7,627	6,032,616
新 潟 県	701,696	480,053,388	13,071	8,221,441	645,521	440,903,262	7,318	4,226,949	14,394	2,910,838	59	9,871	39,738	34,283,890	2,789	2,269,982	2,043	1,955,399	2,905	1,714,639
富 山 県	327,647	230,901,957	5,920	3,745,109	302,711	214,193,425	3,324	1,945,685	7,784	1,722,523	21	5,341	16,296	14,149,227	1,257	1,019,418	856	836,782	1,318	774,665
石 川 県	320,197	223,304,410	6,406	4,064,496	294,254	204,955,432	3,530	2,053,202	6,578	1,532,054	17	3,046	18,462	15,951,075	1,548	1,253,992	903	865,849	1,311	754,256
福 井 県	227,144	157,685,052	4,134	2,611,675	208,184	145,293,662	2,190	1,267,940	6,150	1,291,533	18	3,622	12,151	10,443,997	920	758,545	659	655,861	1,006	581,567
山 梨 県	243,010	159,305,520	4,271	2,616,603	224,375	145,886,523	2,380	1,323,715	4,360	921,640	14	2,517	13,547	11,794,316	841	687,422	728	703,042	1,035	602,948
山 崎 野	648,508	449,040,580	12,429	7,743,929	591,414	410,497,588	7,355	4,193,346	17,190	3,677,997	60	12,374	38,254	33,214,914	2,582	2,108,026	1,650	1,650,080	2,432	1,430,183
岐 阜 県	576,270	396,052,160	10,640	6,713,395	535,465	367,288,169	5,753	3,333,385	10,622	2,333,141	37	7,850	28,509	24,807,532	2,419	1,966,233	1,676	1,623,313	2,431	1,405,927
伊 勢 県	1,049,067	717,719,151	17,694	11,169,639	972,185	664,638,497	9,397	5,448,646	20,681	4,370,071	96	19,857	53,372	45,958,656	4,092	3,313,454	2,829	2,756,930	4,109	2,388,151
愛 知 県	1,765,458	1,192,483,926	28,927	18,348,617	1,651,772	1,110,538,738	14,924	8,701,736	25,452	5,585,643	72	13,846	83,230	71,365,441	6,425	5,226,565	5,004	4,994,104	7,506	4,406,469
三 重 県	511,416	353,809,807	8,203	5,161,606	472,435	325,934,288	4,423	2,570,783	9,673	2,236,837	25	4,204	27,960	24,321,481	1,772	1,443,899	1,348	1,371,201	1,983	1,142,719
滋 賀 県	353,456	242,480,478	6,573	4,186,986	326,462	223,603,740	3,341	1,982,365	7,246	1,602,561	75	13,226	18,734	16,259,815	1,600	1,302,222	1,014	1,014,362	1,557	889,173
京 都 府	697,750	459,616,581	12,949	7,959,146	642,853	420,237,370	7,765	4,307,245	13,255	3,124,765	28	6,129	39,902	34,548,905	2,684	2,187,135	1,740	1,705,541	2,472	1,458,637
大 阪 府	2,160,757	1,403,899,430	37,665	23,668,856	2,001,235	1,284,697,176	20,629	11,636,606	31,924	7,199,586	75	13,652	121,867	106,281,038	8,833	7,225,642	5,731	5,721,630	8,128	4,792,955
兵 庫 県	1,456,888	971,199,590	25,294	15,997,824	1,352,570	897,940,838	12,805	7,175,845	28,023	6,474,759	70	12,328	72,358	62,855,959	6,756	5,472,816	3,937	3,928,034	5,663	3,336,834
奈 良 県	392,946	259,962,311	6,167	3,915,107	365,638	240,243,326	3,328	1,917,157	6,540	1,445,905	24	3,832	19,784	16,730,792	1,446	1,192,070	984	966,289	1,369	802,048
和 歌 山 県	303,198	196,557,802	5,714	3,456,593	277,736	177,805,116	3,330	1,797,312	5,551	1,161,003	14	1,926	19,095	16,819,719	1,208	987,733	816	771,964	1,162	669,622
鳥 取 県	171,883	118,227,549	3,400	2,072,447	156,082	107,705,437	2,033	1,126,504	4,853	1,039,719	15	2,615	10,469	9,020,141	666	545,310	479	462,252	686	398,018
島 根 県	228,018	158,795,920	4,829	2,952,213	206,988	144,185,470	3,043	1,707,257	6,097	1,408,454	18	3,115	14,365	12,658,246	901	742,950	568	543,750	867	498,892
岡 山 県	549,249	382,925,945	10,191	6,402,890	503,342	351,834,020	5,771	3,326,249	14,429	3,298,261	61	11,613	30,127	26,407,775	2,267	1,857,446	1,351	1,385,889	2,092	1,207,582
山 崎 野	775,646	534,055,289	14,832	9,360,733	713,332	491,967,658	8,333	4,761,523	18,685	4,761,523	46	10,585	41,668	35,723,664	3,567	2,902,047	1,961	1,944,203	2,886	1,686,577
山 崎 野	448,331	309,929,967	8,208	5,132,382	414,089	285,764,751	4,766	2,685,491	9,663	2,347,033	30	6,043	23,511	20,770,364	1,889	1,553,166	1,068	1,047,819	1,523	887,682
徳 島 県	231,253	152,886,242	4,357	2,649,938	210,222	137,781,004	2,703	1,477,899	5,303	1,037,212	12	1,907	15,152	13,527,454	857	708,997	576	540,572	785	461,135
香 川 県	292,224	202,774,361	5,635	3,546,826	268,438	187,996,680	3,136	1,784,186	7,865	1,810,187	30	5,499	15,							

第10表(続) 国民年金 都道府県別年金支給状況(旧法拠出制年金)
(月末現在)

都道府県別	合 計				老 齢 年 金				通 算 老 齢 年 金				障 害 年 金				遺 族 年 金			
	全部支給・一部支給		全部支給停止		全部支給		全部支給停止		全部支給		全部支給停止		全部・一部支給		全部支給停止		全部・一部支給		全部支給停止	
	件数	年金額	件数	停止年額	件数	年金額	件数	停止年額	件数	年金額	件数	停止年額	件数	年金額	件数	停止年額	件数	年金額	件数	停止年額
	千円		千円		千円		千円		千円		千円		千円		千円		千円		千円	
平成 28 年 2月	1,621,824	646,981,396	39,450	18,014,531	920,819	449,183,868	23,195	9,719,111	631,641	142,222,437	1,987	378,767	56,551	49,720,573	4,337	3,558,014	12,813	5,854,518	9,931	4,358,639
3月	1,596,939	637,282,902	39,145	17,881,307	905,266	441,817,646	23,085	9,669,762	622,872	140,348,220	1,964	374,686	56,069	49,296,596	4,326	3,547,678	12,732	5,820,440	9,770	4,289,182
4月	1,579,007	630,320,457	38,885	17,754,686	894,305	436,611,939	22,997	9,628,694	616,309	138,927,372	1,950	371,466	55,728	48,994,030	4,289	3,517,861	12,665	5,787,116	9,649	4,236,665
5月	1,561,454	623,445,438	38,709	17,663,811	883,459	431,430,475	22,926	9,593,815	610,040	137,583,116	1,941	368,918	55,374	48,682,381	4,265	3,498,163	12,581	5,749,467	9,577	4,202,935
6月	1,537,431	614,104,408	38,448	17,536,642	868,605	424,397,299	22,806	9,539,264	601,435	135,731,799	1,924	365,229	54,907	48,268,372	4,224	3,464,814	12,484	5,706,939	9,494	4,167,335
7月	1,520,699	607,560,036	38,232	17,434,712	858,459	419,527,617	22,719	9,499,520	595,268	134,400,891	1,906	361,441	54,551	47,954,772	4,196	3,441,996	12,421	5,676,756	9,411	4,131,754
北 海 道	67,560	29,506,802	2,282	1,079,066	37,316	20,078,555	1,434	636,943	26,399	6,321,828	104	21,472	3,192	2,801,847	236	194,440	653	304,572	508	226,211
青 森 県	19,086	7,556,877	833	350,049	12,427	5,240,491	474	190,871	5,049	1,043,124	28	6,195	1,226	1,106,631	33	27,304	384	166,631	298	125,679
岩 手 県	22,480	9,285,050	850	381,336	14,447	6,512,544	518	214,812	6,263	1,330,056	17	3,872	1,478	1,318,623	67	53,437	272	123,827	248	109,215
宮 城 県	27,354	10,631,016	973	425,346	16,610	7,421,246	610	243,923	9,158	1,947,675	40	6,563	1,257	1,107,352	81	67,869	329	154,743	242	106,992
秋 田 県	19,203	7,434,619	611	256,097	12,152	5,292,253	355	133,291	5,968	1,284,279	14	2,553	857	755,332	33	27,304	226	102,755	209	92,949
山 形 県	22,981	8,751,184	776	324,479	13,938	6,176,035	482	201,995	7,819	1,570,673	86	14,187	1,029	910,046	42	33,544	195	94,430	166	74,752
福 島 県	31,319	12,182,337	987	435,594	19,773	8,826,202	588	250,291	9,851	1,977,967	75	12,729	1,380	1,230,023	75	60,848	315	148,146	249	111,727
茨 城 県	34,668	13,637,396	1,027	434,764	22,921	10,170,284	616	235,220	10,088	2,204,254	26	5,253	1,184	1,042,273	60	48,756	475	220,586	325	145,535
栃 木 県	26,479	10,239,817	729	309,093	17,199	7,576,731	470	177,342	7,998	1,639,444	19	2,885	1,013	896,589	58	47,391	269	127,053	182	81,476
群 馬 県	26,561	10,367,879	761	331,592	16,004	7,385,332	509	204,484	9,280	1,942,618	29	6,883	997	909,402	51	42,906	280	130,527	172	77,319
埼 玉 県	51,056	19,085,061	1,089	491,258	28,715	13,109,066	595	229,076	20,365	4,475,428	36	6,156	1,450	1,261,871	146	118,380	526	238,696	312	137,645
千 葉 県	51,899	20,162,840	1,056	467,269	30,151	14,127,154	529	204,688	19,761	4,500,436	42	7,328	1,453	1,388,004	101	82,691	534	247,247	384	172,563
京 都 府	125,514	52,479,126	2,037	991,037	68,924	36,230,280	1,090	485,241	52,566	13,004,735	110	24,140	3,310	2,925,073	301	249,632	714	319,039	536	232,023
神 奈 川 県	64,157	24,294,859	883	433,777	29,689	14,990,556	361	146,396	32,616	7,840,599	36	6,789	1,440	1,277,638	171	143,148	412	186,065	315	137,444
新 潟 県	39,766	15,002,062	812	379,525	23,343	10,454,419	366	145,376	14,394	2,910,838	59	9,871	1,692	1,479,909	136	110,384	337	156,896	251	113,894
富 山 県	18,293	6,933,099	381	192,833	9,797	4,630,715	192	81,997	7,784	1,722,523	21	5,341	583	520,912	80	64,943	129	58,949	88	40,552
石 川 県	16,524	6,854,274	407	202,586	9,038	4,584,810	212	93,411	6,578	1,532,054	17	3,046	743	660,488	71	58,312	165	76,922	107	47,817
福 山 県	14,539	5,266,479	328	148,922	7,912	3,594,939	190	77,426	6,150	1,291,533	18	3,622	406	347,535	38	31,789	71	32,472	82	36,085
山 梨 県	14,900	5,825,147	409	175,315	9,988	4,465,714	279	112,206	4,360	921,640	14	2,517	439	385,369	27	21,258	113	52,423	89	39,335
山 梨 県	41,835	16,272,882	1,124	514,386	22,939	11,190,186	796	332,304	17,190	3,677,997	60	12,374	1,518	1,318,877	135	109,799	188	85,821	133	59,909
岐 阜 県	26,297	10,443,071	727	361,741	14,477	7,164,200	354	159,604	10,622	2,333,141	37	7,850	941	825,541	122	99,268	257	120,188	214	95,019
静 岡 県	50,165	19,015,699	1,122	523,120	27,448	13,072,246	548	234,081	20,681	4,370,071	96	19,387	1,594	1,365,009	145	118,965	442	208,372	333	150,687
愛 知 県	57,488	21,923,020	1,373	642,164	29,879	14,726,268	562	240,885	25,452	5,585,643	72	13,846	1,569	1,338,262	165	133,592	588	272,848	574	253,841
三 重 県	22,900	9,293,015	530	243,539	12,367	6,399,005	290	121,995	9,673	2,236,837	25	4,204	659	564,432	64	52,657	201	92,741	151	66,684
滋 賀 県	16,865	6,302,144	405	186,405	9,072	4,273,529	157	66,572	7,246	1,602,561	75	13,226	447	381,888	81	65,138	100	44,166	92	41,469
京 都 府	29,708	12,119,028	642	310,891	15,172	7,962,847	368	156,274	13,255	3,124,765	28	6,129	1,101	952,307	113	91,857	180	79,109	133	56,631
大 阪 府	70,087	26,776,768	1,267	588,201	35,582	17,526,675	641	261,232	31,924	7,199,586	75	13,652	2,074	1,826,078	196	162,651	507	224,429	355	150,665
兵 庫 県	58,629	22,439,612	1,235	563,637	28,748	14,540,126	735	306,982	28,023	6,474,759	70	12,328	1,451	1,242,699	149	122,086	407	182,028	281	122,242
和 歌 山 県	17,446	6,785,400	380	170,573	10,197	4,765,661	228	95,553	6,540	1,445,905	24	3,832	585	518,767	42	34,714	124	55,067	86	36,473
和 歌 山 県	18,370	7,345,353	517	240,854	11,851	5,384,689	290	118,188	5,551	1,161,003	14	1,926	819	732,843	70	57,532	149	66,818	143	63,208
鳥 取 県	11,023	4,325,551	260	112,043	5,804	2,991,176	172	69,240	4,853	1,039,719	15	2,615	294	261,334	22	17,942	72	33,323	51	22,245
島 根 県	15,670	6,521,698	456	206,501	8,909	4,559,004	317	136,869	6,097	1,408,454	18	3,115	562	506,119	35	28,669	102	48,120	86	37,849
岡 山 県	32,157	13,268,827	670	310,702	16,480	8,905,795	435	190,200	14,429	3,298,261	61	11,613	1,135	1,012,794	84	69,624	113	51,977	90	39,266
広 島 県	38,169	15,682,716	674	341,393	18,297	10,336,183	353	162,869	18,685	4,419,633	46	10,585	991	839,701	131	106,094	196	87,199	144	61,845
山 口 県	22,071	9,545,317	491	235,873	11,584	6,519,112	307	138,452	9,663	2,347,033	30	6,043	704	624,363	63	52,852	120	54,808	91	38,527
徳 島 県	14,188	5,298,005	383	159,055	8,218	3,699,067	273	104,524	5,303	1,037,212	12	1,907	578	522,862	27	21,843	89	38,864	71	30,781
香 川 県	18,129	7,652,329	423	179,637	9,591	5,293,797	272	119,674	7,865	1,810,187	30	5,499	566	500,044	40	32,959	70	48,120	81	35,204
愛 媛 県	24,519	9,532,878	589	256,271	13,851	6,710,852	345	139,371	9,593	1,963,029	27	4,188	858	760,461	53	42,906	217	98,536	164	69,807
高 知 県	15,832	6,545,245	361	154,049	9,634	4,792,009	233	90,495	5,534	1,228,714	21	4,097	548	472,546	34	28,474	116	51,976	73	30,983
福 岡 県	56,939	23,117,945	1,312	600,509	30,496	15,620,196	778	329,879	24,082	5,624,808	69	12,485	1,927	1,680,424	155	127,741	434	192,518	310	130,404
佐 賀 県	14,532	5,984,250	524	234,553	8,760	4,316,495	331	140,012	5,053	1,116,155	26	4,813	540	467,085	38	31,594	179	84,514	129	58,133
長 崎 県	24,188	9,772,033	814	360,154	14,777	6,974,315	549	231,952	8,189	1,820,944	29	5,849	970	864,965	55	44,271	252	111,809	181	78,082
熊 本 県	34,259	14,368,869	1,128	494,644	21,391	10,120,886	790	321,136	10,830	2,541,062</										

第10表(続) 国民年金 都道府県別年金支給状況(基礎年金)
(月末現在)

都道府県別	合 計				老 齢 基 礎 年 金				障 害 基 礎 年 金							
	全部・一部支給		全 部 支 給 停 止		全 部 支 給		全 部 支 給 停 止		合 計				法第30条、第30条の2、第30条の3該当			
									全部・一部支給		全 部 支 給 停 止		全部・一部支給		全 部 支 給 停 止	
	件数	年金額	件数	年金額	件数	年金額	件数	年金額	件数	年金額	件数	年金額	件数	年金額	件数	年金額
	千円	千円	千円	千円	千円	千円	千円	千円	千円	千円	千円	千円	千円	千円	千円	千円
平成 28 年 2月	31,526,054	21,459,780,664	559,633	355,119,021	29,639,233	19,800,827,066	293,866	168,364,839	1,798,067	1,565,225,177	128,694	105,050,192	775,241	663,369,355	85,046	68,416,246
3月	31,632,442	21,537,822,818	563,214	357,059,327	29,740,388	19,874,029,020	295,552	169,295,714	1,801,979	1,568,659,944	128,524	104,906,251	777,375	665,337,646	85,123	68,480,141
4月	31,696,193	21,577,406,848	545,840	347,097,069	29,813,158	19,926,201,130	297,227	170,253,792	1,804,783	1,568,547,381	128,491	104,761,826	778,710	664,576,681	85,233	68,480,951
5月	31,764,852	21,627,372,111	547,772	348,185,972	29,879,353	19,973,928,373	298,067	170,723,611	1,806,579	1,570,065,705	128,491	104,771,751	779,608	665,412,431	85,364	68,599,220
6月	31,837,412	21,681,316,918	551,116	350,040,429	29,946,952	20,023,348,899	299,522	171,550,987	1,810,315	1,573,271,974	128,406	104,690,872	781,560	667,181,517	85,457	68,669,982
7月	31,895,079	21,724,408,628	553,717	351,438,031	30,000,401	20,062,536,704	300,526	172,061,682	1,813,482	1,576,065,257	128,380	104,669,122	783,479	668,941,449	85,564	68,756,940
北 海 道	1,475,721	991,099,730	29,019	17,894,700	1,367,941	897,626,525	17,323	9,533,374	104,202	89,712,859	6,250	5,100,229	43,023	36,517,810	4,278	3,451,332
青 森 県	386,260	250,886,963	7,227	4,371,892	358,561	226,179,184	4,172	2,236,397	26,558	23,512,339	1,379	1,123,478	11,443	9,976,307	1,009	812,238
岩 手 県	390,309	262,427,560	8,028	4,978,697	353,188	237,940,872	4,535	2,566,287	25,919	23,238,685	1,570	1,282,699	11,213	9,865,773	1,097	883,404
宮 城 県	577,254	387,971,393	10,507	6,715,897	541,921	356,760,585	5,192	2,993,495	33,446	29,234,316	2,460	2,009,156	14,460	12,376,359	1,727	1,388,403
秋 田 県	339,478	226,461,515	5,546	3,453,820	319,574	208,859,940	3,206	1,803,623	19,116	16,770,371	1,106	901,345	8,156	7,086,032	792	637,784
山 形 県	342,463	234,651,039	6,005	3,846,658	322,298	216,847,548	3,358	1,951,678	19,353	16,948,309	1,355	1,103,814	8,538	7,362,157	945	760,039
福 島 県	530,297	359,128,364	9,963	6,099,467	497,771	330,637,402	5,470	3,008,516	30,970	26,833,348	1,983	1,618,518	12,818	10,872,277	1,377	1,105,188
茨 城 県	741,640	497,551,592	10,407	6,722,769	703,391	463,742,582	4,867	2,883,683	36,232	31,684,183	2,466	2,005,495	15,559	13,307,205	1,683	1,352,598
栃 木 県	502,348	339,178,071	7,953	5,156,849	473,398	313,539,282	3,947	2,318,875	27,609	24,226,123	1,978	1,617,702	11,230	9,618,531	1,361	1,094,373
群 馬 県	526,796	364,195,742	8,616	5,509,503	497,055	337,234,745	4,730	2,767,164	28,408	25,537,633	1,838	1,500,880	12,443	10,951,666	1,254	1,009,767
埼 千 島	1,691,149	1,132,226,909	24,138	15,682,046	1,611,212	1,062,858,755	11,614	6,856,300	75,615	64,774,058	6,044	4,888,372	33,777	28,567,440	4,065	3,253,993
東 武 蔵	1,506,500	1,017,253,274	21,146	13,766,179	1,431,265	951,025,211	10,324	6,092,971	71,526	62,292,399	5,261	4,276,822	32,693	27,911,930	3,791	3,048,460
神 奈 川 県	2,722,061	1,818,415,021	42,383	27,401,836	2,575,506	1,690,221,047	21,629	12,365,126	140,184	121,452,630	11,089	9,051,943	59,448	50,528,939	6,239	4,995,768
新 潟 県	2,039,504	1,382,829,844	28,208	18,235,853	1,930,687	1,287,561,079	14,365	8,426,355	104,007	90,181,894	6,531	5,343,326	44,737	38,383,503	4,466	3,597,072
	661,930	465,051,326	12,259	7,841,916	622,178	430,448,842	6,952	4,081,573	38,046	32,803,981	2,653	2,159,598	15,980	13,565,408	1,828	1,464,588
富 山 県	309,354	223,968,858	5,539	3,552,276	292,914	209,562,710	3,132	1,863,688	15,713	13,628,315	1,177	954,475	6,532	5,537,715	816	651,844
石 川 県	303,673	216,450,136	5,999	3,861,910	285,216	200,370,623	3,318	1,959,791	17,719	15,290,586	1,477	1,195,680	7,714	6,526,331	1,018	810,243
福 山 県	212,605	152,418,573	3,806	2,462,753	200,272	141,698,723	2,000	1,190,514	11,745	10,096,463	882	726,756	4,460	3,780,763	552	444,981
山 梨 県	228,110	153,480,374	3,862	2,441,287	214,387	140,420,808	2,102	1,211,509	13,108	11,408,946	814	666,165	5,465	4,658,661	547	439,713
長 野 県	606,673	432,767,698	11,305	7,229,543	568,475	399,307,402	6,559	3,861,041	36,736	31,896,037	2,447	1,998,227	16,446	14,108,540	1,663	1,339,441
岐 阜 県	549,973	385,609,089	9,913	6,351,654	520,986	360,123,969	5,399	3,173,781	27,568	23,981,995	2,297	1,866,965	11,990	10,262,062	1,581	1,268,488
静 岡 県	998,902	698,703,452	16,572	10,646,518	944,737	651,561,251	8,849	5,214,565	51,778	44,593,643	3,947	3,194,489	22,453	19,045,447	2,749	2,048,300
愛 知 県	1,707,970	1,170,560,906	27,554	17,706,453	1,621,893	1,095,812,470	14,362	8,460,852	81,661	70,027,179	6,260	5,092,973	37,739	31,960,881	4,220	3,386,554
三 重 県	488,516	344,516,792	7,673	4,916,067	460,068	319,535,283	4,133	2,448,789	27,301	23,757,050	1,708	1,391,242	12,101	10,299,805	1,205	966,036
滋 賀 県	336,591	236,178,334	6,168	4,000,582	317,390	219,330,211	3,184	1,915,794	18,287	15,877,926	1,519	1,237,084	7,675	6,549,661	1,045	840,458
京 都 府	668,042	447,497,552	12,307	7,648,255	627,681	412,274,522	7,397	4,150,972	38,801	33,596,598	2,571	2,095,278	16,542	13,963,890	1,603	1,276,511
大 阪 府	2,090,670	1,377,122,662	36,398	23,080,655	1,965,653	1,267,170,501	19,988	11,375,374	119,793	104,454,960	8,637	7,062,991	51,035	43,419,757	5,544	4,460,884
兵 庫 県	1,398,259	948,759,978	24,059	15,434,186	1,323,822	883,400,712	12,070	6,868,864	70,907	61,613,260	6,607	5,350,730	30,538	26,097,004	4,170	3,352,436
神 奈 川 県	375,500	253,176,911	5,787	3,744,534	355,441	235,477,664	3,100	1,821,604	19,199	16,788,025	1,404	1,157,355	8,519	7,301,129	930	752,744
和 歌 山 県	284,828	189,212,449	5,197	3,215,739	265,885	172,420,427	3,040	1,679,124	18,276	16,086,876	1,138	930,201	7,825	6,736,104	767	615,449
鳥 取 県	160,860	113,901,998	3,140	1,960,404	150,278	104,714,261	1,861	1,057,263	10,175	8,758,807	644	527,368	4,140	3,516,318	430	345,682
島 根 県	212,348	152,274,222	4,373	2,745,712	198,079	139,626,466	2,726	1,570,388	13,803	12,152,126	866	714,281	5,301	4,592,624	583	473,366
岡 山 県	517,092	369,657,118	9,521	6,092,187	486,862	342,928,225	5,336	3,136,409	28,992	25,394,981	2,183	1,787,822	12,309	10,598,989	1,457	1,169,751
広 島 県	737,477	518,372,573	14,158	9,019,340	695,035	481,631,606	7,980	4,598,654	40,677	34,883,964	3,436	2,795,953	18,205	15,400,707	2,312	1,856,052
山 口 県	426,260	300,384,650	7,717	4,896,509	402,505	279,245,639	4,459	2,547,040	22,807	20,146,001	1,826	1,500,314	10,146	8,778,691	1,251	1,012,268
徳 島 県	217,065	147,588,237	3,974	2,490,883	202,004	134,081,936	2,430	1,373,375	14,574	13,004,592	830	687,155	5,611	4,854,339	520	420,798
香 川 県	274,095	196,122,031	5,212	3,353,491	258,847	182,702,883	2,864	1,664,513	14,577	12,707,408	1,285	1,050,178	6,295	5,374,908	849	684,182
愛 媛 県	408,107	281,515,705	7,931	4,920,364	379,524	256,610,818	4,803	2,695,320	27,616	23,893,697	1,655	1,348,053	12,310	10,386,962	1,207	968,192
高 知 県	222,581	149,453,213	4,286	2,599,840	206,865	135,868,714	2,640	1,412,703	15,213	13,074,560	917	750,007	6,435	5,466,699	593	479,237
福 岡 県	1,217,261	820,035,747	23,952	14,843,197	1,134,054	747,112,187	13,466	7,406,138	79,881	69,430,375	5,450	4,451,187	35,533	30,256,617	3,623	2,916,881
佐 賀 県	222,567	156,884,499	4,844	3,054,260	206,870	143,138,127	2,600	1,492,439	15,033	13,036,640	1,133	921,536	6,382	5,432,956	752	601,985
長 崎 県	387,012	261,203,078	7,792	4,827,174	358,252	235,817,954	4,320	2,370,353	27,665	24,234,037	1,780	1,455,267	11,113	9,492,489	1,159	932,940
熊 本 県	491,537	340,018,587	10,278	6,375,660	453,083	306,183,984	6,214	3,533,763	37,205	32,516,139	2,078	1,701,266	16,954	14,490,373	1,399	1,124,287
大 宮 市	334,045	224,574,839	6,203	3,835,330	311,950	205,317,578	3,758	2,086,522	21,385	18,512,654	1,353	1,104,349	9,234	7,805,334	907	727,237
	313,352	216,394,617	7,337	4,446,400	288,343	194,330,932	4,584	2,531,867	24,135	21,146,436	1,360	1,113,880	10,860	9,421,344	949	766,793
鹿 嶋 市																

第10表(続) 国民年金 都道府県別年金支給状況(基礎年金)

都道府県別	障 害 基 礎 年 金				遺 族 基 礎 年 金			
	法第30条の4、附則第25条該当				合 計			
	全部・一部支給		全 部 支 給 停 止		全部・一部支給		全 部 支 給 停 止	
	件数	年金額	件数	年金額	件数	年金額	件数	年金額
	千円		千円		千円		千円	
平成 28 年 2月	1,022,826	901,855,823	43,648	36,633,946	88,754	93,728,420	137,073	81,703,990
3月	1,024,604	903,322,298	43,401	36,426,110	90,075	95,133,854	139,138	82,857,362
4月	1,026,073	903,970,699	43,258	36,280,875	78,252	82,658,338	120,122	72,081,452
5月	1,026,971	904,653,274	43,127	36,172,531	78,920	83,378,033	121,214	72,690,609
6月	1,028,755	906,090,457	42,949	36,020,890	80,145	84,696,046	123,188	73,798,570
7月	1,030,003	907,123,808	42,816	35,912,182	81,196	85,806,667	124,811	74,707,226
北海道 青森 岩手 宮城 秋田	61,179	53,195,048	1,972	1,648,897	3,578	3,760,347	5,446	3,261,097
	15,115	13,536,032	370	311,239	1,141	1,195,440	1,676	1,012,018
	14,706	13,372,912	473	399,295	1,202	1,248,003	1,923	1,129,711
	18,986	16,857,957	733	620,753	1,887	1,976,492	2,855	1,713,246
	10,960	9,684,339	314	263,561	788	831,203	1,234	748,852
山形 福島 茨城 栃木 群馬	10,815	9,586,151	410	343,774	812	855,182	1,292	791,166
	18,152	15,961,071	606	513,330	1,556	1,657,614	2,510	1,472,433
	20,673	18,376,978	783	652,897	2,017	2,124,827	3,074	1,833,591
	16,379	14,607,592	617	523,329	1,341	1,412,666	2,028	1,220,271
	15,965	14,585,967	584	491,114	1,333	1,423,364	2,048	1,241,459
埼玉県 千葉県 東京都 神奈川県	41,838	36,206,618	1,979	1,634,379	4,322	4,594,096	6,480	3,937,374
	38,833	34,380,460	1,470	1,228,363	3,709	3,935,674	5,561	3,396,385
	80,736	70,923,691	4,850	4,056,175	6,371	6,741,344	9,665	5,984,767
	59,270	51,798,391	2,065	1,746,254	4,810	5,086,871	7,312	4,466,172
	22,066	19,238,573	825	695,010	1,706	1,798,503	2,654	1,600,746
富山県 石川県 福井県 山梨県 長野県	9,181	8,090,600	361	302,631	727	777,833	1,230	734,113
	10,005	8,764,255	459	385,437	738	788,927	1,204	706,439
	7,285	6,315,699	330	281,775	588	623,388	924	545,483
	7,643	6,750,285	267	226,452	615	650,619	946	563,614
	20,290	17,787,497	784	658,787	1,462	1,564,259	2,299	1,370,274
岐阜県 静岡県 愛知県 三重県 滋賀県	15,578	13,719,934	716	598,477	1,419	1,503,125	2,217	1,310,908
	29,325	25,548,196	1,198	990,188	2,387	2,548,559	3,776	2,237,464
	43,922	38,066,299	2,040	1,706,419	4,416	4,721,256	6,932	4,152,628
	15,200	13,457,245	503	425,207	1,147	1,224,460	1,832	1,076,036
	10,612	9,328,265	474	396,626	914	970,196	1,465	847,704
東京都 大阪府 兵庫県 奈良県 和歌山県	22,259	19,632,708	968	818,767	1,560	1,626,432	2,339	1,402,005
	68,758	61,035,203	3,093	2,602,107	5,224	5,497,201	7,773	4,642,290
	40,369	35,516,256	2,437	1,998,295	3,530	3,746,006	5,382	3,214,592
	10,680	9,486,896	474	404,611	860	911,221	1,283	765,575
	10,451	9,350,772	371	314,752	667	705,146	1,019	606,414
鳥取県 島根県 岡山県 広島県 山口県	6,035	5,242,490	214	181,686	407	428,929	635	375,773
	8,502	7,559,502	283	240,915	466	495,630	781	461,043
	16,683	14,795,992	726	618,072	1,238	1,333,912	2,002	1,168,316
	22,472	19,483,257	1,124	939,901	1,765	1,857,004	2,742	1,624,732
	12,661	11,367,310	575	488,046	948	993,010	1,432	849,155
徳島県 香川県 愛媛県 高知県 福岡県	8,963	8,150,253	310	266,357	487	501,709	714	430,353
	8,282	7,332,500	436	365,996	671	711,740	1,063	638,801
	15,306	13,506,735	448	379,861	967	1,011,189	1,473	876,990
	8,778	7,607,861	324	271,783	503	509,939	729	437,129
	44,348	39,173,759	1,827	1,534,306	3,326	3,493,185	5,036	2,985,872
佐賀県 長崎県 熊本県 大分県 宮崎県	8,651	7,603,684	381	319,551	664	709,732	1,111	640,285
	16,552	14,741,548	621	522,327	1,095	1,151,087	1,692	1,001,554
	20,251	18,025,766	679	576,979	1,249	1,318,464	1,986	1,140,631
	12,151	10,707,320	446	377,113	710	744,607	1,092	644,459
	13,275	11,725,092	411	347,087	874	917,249	1,393	800,653
鹿嶋市 沖繩県 その他	21,225	18,651,662	868	729,062	1,255	1,317,005	2,010	1,160,995
	18,636	16,286,408	609	507,416	1,231	1,272,267	1,867	1,049,873
	1	*	8	6,826	513	539,753	674	435,785

第11表 国民年金 都道府県別年金受給権者状況及び支給状況（老齢福祉年金）

都道府県別	月 末 現 在		新 規 裁 定		失 権		月 末 現 在 支 給 状 況 内 訳						
							全部支給		一部支給停止			全部支給停止	
	件 数	年金額	件 数	年金額	件 数	年金額	件 数	年金額	件 数	支給年額	停止年額	件 数	停止年額
		千円		千円		千円		千円		千円	千円		千円
平成 28 年													
2月	1,239	495,228	-	-	32	12,790	383	153,085	85	16,200	17,775	771	308,169
3月	1,190	475,643	-	-	49	19,585	366	146,290	81	15,389	16,987	743	296,977
4月	1,156	462,053	-	-	34	13,590	349	139,495	75	14,332	15,645	732	292,580
5月	1,128	450,862	-	-	28	11,192	332	132,700	70	13,325	14,654	726	290,182
6月	1,110	443,667	-	-	18	7,195	320	127,904	69	13,112	14,467	721	288,184
7月	1,093	436,872	-	-	17	6,795	311	124,307	67	12,796	13,984	715	285,786
北 海 道	85	33,975	-	-	5	1,999	12	4,796	1	*	*	72	28,778
青 森 県	5	1,999	-	-	-	-	3	1,199	2	*	*	-	-
岩 手 県	6	2,398	-	-	-	-	6	2,398	-	-	-	-	-
宮 城 県	8	3,198	-	-	-	-	6	2,398	-	-	-	2	*
秋 田 県	4	1,599	-	-	-	-	2	*	1	*	*	1	*
山 形 県	17	6,795	-	-	-	-	6	2,398	2	*	*	9	3,597
福 島 県	11	4,397	-	-	1	*	4	1,599	-	-	-	7	2,798
茨 城 県	19	7,594	-	-	-	-	9	3,597	2	*	*	8	3,198
栃 木 県	8	3,198	-	-	-	-	4	1,599	-	-	-	4	1,599
群 馬 県	2	*	-	-	-	-	-	-	-	-	-	2	*
埼 玉 県	11	4,397	-	-	-	-	6	2,398	-	-	-	5	1,999
千 葉 県	28	11,192	-	-	-	-	17	6,795	5	834	1,164	6	2,398
東 京 都	303	121,109	-	-	-	-	19	7,594	6	1,220	1,178	278	111,117
神 奈 川 県	117	46,765	-	-	2	*	13	5,196	-	-	-	104	41,569
新 潟 県	16	6,395	-	-	-	-	9	3,597	2	*	*	5	1,999
富 山 県	3	1,199	-	-	-	-	2	*	1	*	*	-	-
石 川 県	4	1,599	-	-	1	*	3	1,199	1	*	*	-	-
福 井 県	3	1,199	-	-	-	-	2	*	1	*	*	-	-
山 梨 県	5	1,999	-	-	-	-	4	1,599	1	*	*	-	-
長 野 県	42	16,787	-	-	-	-	10	3,997	5	592	1,406	27	10,792
岐 阜 県	5	1,999	-	-	-	-	3	1,199	1	*	*	1	*
静 岡 県	7	2,798	-	-	-	-	1	*	4	642	957	2	*
愛 知 県	14	5,596	-	-	-	-	5	1,999	4	966	633	5	1,999
三 重 県	9	3,597	-	-	1	*	4	1,599	-	-	-	5	1,999
滋 賀 県	18	7,195	-	-	-	-	13	5,196	-	-	-	5	1,999
京 都 府	11	4,397	-	-	1	*	4	1,599	1	*	*	6	2,398
大 阪 府	28	11,192	-	-	2	*	16	6,395	3	149	1,050	9	3,597
兵 庫 県	36	14,389	-	-	-	-	17	6,795	5	712	1,286	14	5,596
神 戸 市	7	2,798	-	-	2	*	2	*	1	*	*	4	1,599
歌 山 県	13	5,196	-	-	-	-	9	3,597	-	-	-	4	1,599
鳥 取 県	4	1,599	-	-	-	-	1	*	1	*	*	2	*
島 根 県	5	1,999	-	-	-	-	3	1,199	-	-	-	2	*
岡 山 県	25	9,993	-	-	-	-	4	1,599	2	*	*	19	7,594
広 島 県	19	7,594	-	-	-	-	7	2,798	3	204	995	9	3,597
山 口 県	23	9,193	-	-	-	-	2	*	-	-	-	21	8,394
徳 島 県	7	2,798	-	-	-	-	4	1,599	1	*	*	2	*
香 川 県	13	5,196	-	-	-	-	5	1,999	1	*	*	7	2,798
愛 媛 県	16	6,395	-	-	-	-	5	1,999	1	*	*	10	3,997
高 知 県	5	1,999	-	-	-	-	2	*	-	-	-	3	1,199
福 岡 県	37	14,789	-	-	-	-	18	7,195	3	594	605	16	6,395
佐 賀 県	5	1,999	-	-	-	-	2	*	-	-	-	3	1,199
長 崎 県	15	5,996	-	-	2	*	11	4,397	1	*	*	3	1,199
熊 本 県	10	3,997	-	-	-	-	6	2,398	1	*	*	3	1,199
大 分 県	9	3,597	-	-	-	-	6	2,398	-	-	-	3	1,199
宮 崎 県	14	5,596	-	-	-	-	9	3,597	3	801	398	2	*
鹿 児 島 県	18	7,195	-	-	-	-	7	2,798	-	-	-	11	4,397
沖 縄 県	23	9,193	-	-	-	-	8	3,198	1	*	*	14	5,596

第12表 国民年金 都道府県別一時金状況

都道府県別			死 亡 一 時 金		特 別 一 時 金	
			件 数	金 額	件 数	金 額
			千円		千円	
平成 28 年			2, 293	328, 310	17	1, 914
2月			2, 320	328, 046	14	1, 397
3月			2, 299	331, 450	11	1, 086
4月			1, 967	278, 287	11	1, 241
5月			2, 706	386, 822	27	2, 999
6月			2, 268	324, 851	25	2, 678
7月						
北 海 道	青森	森	121	17, 656	2	*
			40	5, 784	-	-
			38	5, 536	-	-
			49	6, 997	1	*
			40	6, 009	-	-
山 福 茨 栃 群	山 形	島 城 木 馬	18	2, 485	-	-
			35	4, 984	1	*
			59	8, 797	1	*
			34	5, 047	-	-
			45	6, 717	-	-
埼 千 東 神 新	奈 玉	葉 京 川 潟	125	17, 426	2	*
			97	14, 383	6	624
			192	25, 592	-	-
			195	27, 144	1	*
			57	8, 216	-	-
富 石 福 山 長	山 川 井 梨 野		10	1, 392	1	*
			12	1, 749	-	-
			7	907	-	-
			22	3, 541	-	-
			32	4, 557	-	-
岐 静 愛 三 滋	卓 岡 知 重 賀		42	6, 316	-	-
			64	8, 981	1	*
			120	17, 501	-	-
			29	3, 972	-	-
			25	3, 426	-	-
京 大 兵 奈 和	都 阪 庫 良 山		42	6, 191	-	-
			125	18, 260	4	435
			116	16, 605	2	*
			34	4, 806	-	-
			15	1, 900	-	-
鳥 島 岡 広 山	取 根 山 島 口		9	1, 255	-	-
			18	2, 519	-	-
			24	3, 322	1	*
			46	6, 580	2	*
			25	3, 634	-	-
徳 香 愛 高 福	島 川 媛 知 岡		13	2, 085	-	-
			13	1, 744	-	-
			31	4, 346	-	-
			21	2, 970	-	-
			80	11, 561	-	-
佐 長 熊 大 宮	賀 崎 本 分 崎		12	1, 440	-	-
			26	3, 904	-	-
			24	4, 031	-	-
			18	2, 419	-	-
			10	1, 375	-	-
鹿 児 島 沖 縄 他	の 他		32	5, 157	-	-
			26	3, 645	-	-
			-	-	-	-

注. 脱退一時金の件数は 22 件、金額は 2,243 千円である。

(参考) 厚生年金保険（被用者年金一元化後）の状況

この統計は、平成27年10月の被用者年金一元化により新たに厚生年金保険の適用対象となった、国家公務員共済組合、地方公務員共済組合及び日本私立学校振興・共済事業団（以下「共済組合等」という。）の情報を含めた統計である。

ただし、給付状況については、共済組合等で共済年金として受給権の発生した分の情報を含まない。

1. 適用状況

(1) 適用状況

[平成 28 年 7 月末現在]

	事業所数	被保険者数(人)	標準報酬月額平均 (円)
厚生年金保険 計	2, 043, 121	41, 975, 082	316, 688
男子	・	26, 420, 210	356, 211
女子	・	15, 554, 872	249, 558
国民年金	・	25, 022, 368	・
合計	・	66, 997, 450	・
人口	・	127, 000, 000	・
うち20～59歳	・	62, 320, 000	・

注1. 事業所数について、第1号厚生年金被保険者の属する事業所は、一定の目的のもとに継続的に事業を行う場所であって、必ずしも同一区画の場所を指しているわけではなく、例えば本店と支店といった複数区画の事業所でも、一括して厚生年金保険が適用されている場合は、1事業所としている。また、第2号厚生年金被保険者の属する事業所は各共済組合支部数、第3号厚生年金被保険者の属する事業所は支部数等、第4号厚生年金被保険者の属する事業所は学校数を計上している。

2. 第1号厚生年金被保険者のうち、坑内員及び船員は全員男子とみなした。

3. 国民年金に計上している被保険者種別は、国民年金第1号被保険者（任意加入被保険者を含む）、国民年金第3号被保険者である。

4. 人口は翌月1日現在の推計人口（総務省統計局）である。

(2) 賞与支払状況

[平成 28 年 7 月末現在]

	事業所数	被保険者数(人)	標準報酬月額平均 (円)
厚生年金保険 計	406, 189	13, 251, 109	430, 257
男子	・	8, 562, 331	505, 457
女子	・	4, 688, 778	292, 931

注1. 事業所数について、第1号厚生年金被保険者の属する事業所は、一定の目的のもとに継続的に事業を行う場所であって、必ずしも同一区画の場所を指しているわけではなく、例えば本店と支店といった複数区画の事業所でも、一括して厚生年金保険が適用されている場合は、1事業所としている。また、第2号厚生年金被保険者の属する事業所は各共済組合支部数、第3号厚生年金被保険者の属する事業所は支部数等、第4号厚生年金被保険者の属する事業所は学校数を計上している。

2. 第1号厚生年金被保険者のうち、坑内員及び船員は全員男子とみなした。

２．受給者状況

（１）受給者数

平成 28 年 7 月末現在

(単位：人)

	総 数	老 齢 給 付		障害年金	遺 族 給 付	
		老 齢 年 金	通 算 老 齢 年 金		遺 族 年 金	通 算 遺 族 年 金
厚生年金保険 計	33,988,790	14,987,570	13,233,306	412,725	5,324,737	30,452
旧共済組合を除く	33,518,981	14,704,368	13,152,226	409,273	5,223,423	29,691
旧 法	1,477,661	568,926	459,307	41,223	379,134	29,071
新 法	32,010,498	14,122,374	12,690,688	366,747	4,830,689	・
船員保険（旧法）	30,822	13,068	2,231	1,303	13,600	620
旧共済組合 計	469,809	283,202	81,080	3,452	101,314	761
旧 法	155,143	117,028	4,271	1,452	31,631	761
新 法	314,666	166,174	76,809	2,000	69,683	・

注 1. 新法老齢厚生年金のうち、旧法の老齢年金に相当するものは「老齢年金」に、それ以外のものは「通算老齢年金」に計上している。旧共済組合の新法退職共済年金についても同様。

2. 新法老齢厚生年金の「老齢年金」、「通算老齢年金」において、平成27年10月以降に受給権の発生した者については、年金分割による譲渡みなし期間を含んだ被保険者期間にて判定している。

3. 「旧共済組合」は、厚生年金保険に統合された時点で旧 J R 共済、旧 N T T 共済、旧 J T 共済又は旧農林共済の受給権が発生していた受給者を計上している。

（２）年金総額

平成 28 年 7 月末現在

(単位：百万円)

	総 数	老 齢 給 付		障害年金	遺 族 給 付	
		老 齢 年 金	通 算 老 齢 年 金		遺 族 年 金	通 算 遺 族 年 金
厚生年金保険 計	26,016,581	17,940,528	2,400,490	300,608	5,366,869	8,086
旧共済組合を除く	25,420,629	17,487,082	2,380,763	297,171	5,247,706	7,907
旧 法	1,580,891	957,900	173,714	48,477	393,054	7,747
新 法	23,776,756	16,491,587	2,206,286	245,974	4,832,909	・
（別掲）基礎年金	15,799,668	8,602,379	6,924,214	205,218	67,857	・
船員保険（旧法）	62,981	37,595	762	2,720	21,744	161
旧共済組合 計	595,952	453,446	19,727	3,437	119,162	179
旧 法	298,242	256,624	2,020	2,162	37,257	179
新 法	297,710	196,823	17,707	1,275	81,905	・
（別掲）基礎年金	176,293	122,129	52,762	1,365	37	・

注 1. 新法老齢厚生年金のうち、旧法の老齢年金に相当するものは「老齢年金」に、それ以外のものは「通算老齢年金」に計上している。旧共済組合の新法退職共済年金についても同様。

2. 新法老齢厚生年金の「老齢年金」、「通算老齢年金」において、平成27年10月以降に受給権の発生した者については、年金分割による譲渡みなし期間を含んだ被保険者期間にて判定している。

3. 平成27年 9 月以前に受給権の発生した、昭和16年 4 月 2 日以降生まれの特別支給の老齢厚生年金受給者のうち、老齢基礎年金を全額繰り上げた者については、その者の当該年金の年金総額に定額部分の停止額を含まない。

4. 「旧共済組合」は、厚生年金保険に統合された時点で旧 J R 共済、旧 N T T 共済、旧 J T 共済又は旧農林共済の受給権が発生していた受給者の当該年金の年金総額を計上している。

（３）平均年金月額

平成 28 年 7 月末現在

(単位：円)

	総 数	老 齢 給 付		障害年金	遺 族 給 付	
		老 齢 年 金	通 算 老 齢 年 金		遺 族 年 金	通 算 遺 族 年 金
厚生年金保険 計	102,957	148,262	59,052	102,407	85,055	22,127
旧共済組合を除く	102,480	147,856	58,957	102,293	84,803	22,193
旧 法	89,155	140,308	31,517	97,997	86,393	22,206
新 法	103,030	148,075	59,955	102,521	84,542	・
船員保険（旧法）	170,283	239,742	28,458	173,948	133,234	21,584
旧共済組合 計	136,979	169,365	74,504	115,924	98,044	19,548
旧 法	160,197	182,737	39,414	124,104	98,156	19,548
新 法	125,531	159,949	76,455	109,985	97,994	・

注 1. 新法老齢厚生年金のうち、旧法の老齢年金に相当するものは「老齢年金」に、それ以外のものは「通算老齢年金」に計上している。旧共済組合の新法退職共済年金についても同様。

2. 新法老齢厚生年金の「老齢年金」、「通算老齢年金」において、平成27年10月以降に受給権の発生した者については、年金分割による譲渡みなし期間を含んだ被保険者期間にて判定している。

3. 平均年金月額には基礎年金月額を含む。

３．受給権者状況

（１）受給権者数

平成 28 年 7 月末現在

(単位：人)

	総 数	老 齢 給 付		障害年金	遺 族 給 付	
		老 齢 年 金	通 算 老 齢 年 金		遺 族 年 金	通 算 遺 族 年 金
厚生年金保険 計	36,258,384	15,797,571	14,160,809	597,897	5,662,663	39,444
旧共済組合を除く	35,770,392	15,511,480	14,073,496	592,150	5,554,650	38,616
旧 法	1,558,642	569,595	461,458	71,062	418,654	37,873
新 法	34,180,277	14,928,796	13,609,803	519,531	5,122,147	・
船員保険（旧法）	31,473	13,089	2,235	1,557	13,849	743
旧共済組合 計	487,992	286,091	87,313	5,747	108,013	828
旧 法	157,883	117,198	4,280	1,992	33,585	828
新 法	330,109	168,893	83,033	3,755	74,428	・

注 1. 新法老齢厚生年金のうち、旧法の老齢年金に相当するものは「老齢年金」に、それ以外のものは「通算老齢年金」に計上している。旧共済組合の新法退職共済年金についても同様。

2. 新法老齢厚生年金の「老齢年金」、「通算老齢年金」において、平成27年10月以降に受給権の発生した者については、年金分割による譲渡みなし期間を含んだ被保険者期間にて判定している。

3. 「旧共済組合」は、厚生年金保険に統合された時点で旧 J R 共済、旧 N T T 共済、旧 J T 共済又は旧農林共済の受給権が発生していた受給権者を計上している。

（２）年金総額

平成 28 年 7 月末現在

(単位：百万円)

	総 数	老 齢 給 付		障害年金	遺 族 給 付	
		老 齢 年 金	通 算 老 齢 年 金		遺 族 年 金	通 算 遺 族 年 金
厚生年金保険 計	27,235,749	18,695,703	2,563,553	453,911	5,512,184	10,398
旧共済組合を除く	26,630,017	18,240,171	2,542,643	448,571	5,388,427	10,204
旧 法	1,655,251	959,041	174,237	81,426	430,533	10,014
新 法	24,911,072	17,243,485	2,367,642	364,044	4,935,901	・
（別掲）基礎年金	16,453,097	8,810,020	7,288,582	240,481	114,013	・
船員保険（旧法）	63,693	37,645	763	3,101	21,994	191
旧共済組合 計	605,732	455,532	20,910	5,339	123,756	194
旧 法	301,080	256,894	2,024	2,829	39,140	194
新 法	304,652	198,638	18,886	2,511	84,617	・
（別掲）基礎年金	182,479	123,885	56,666	1,891	37	・

注 1. 新法老齢厚生年金のうち、旧法の老齢年金に相当するものは「老齢年金」に、それ以外のものは「通算老齢年金」に計上している。旧共済組合の新法退職共済年金についても同様。

2. 新法老齢厚生年金の「老齢年金」、「通算老齢年金」において、平成27年10月以降に受給権の発生した者については、年金分割による譲渡みなし期間を含んだ被保険者期間にて判定している。

3. 平成27年 9 月以前に受給権の発生した、昭和16年 4 月 2 日以降生まれの特別支給の老齢厚生年金受給権者のうち、老齢基礎年金を全額繰り上げた者については、その者の当該年金の年金総額に定額部分の停止額を含まない。

4. 「旧共済組合」は、厚生年金保険に統合された時点で旧 J R 共済、旧 N T T 共済、旧 J T 共済又は旧農林共済の受給権が発生していた受給権者の当該年金の年金総額を計上している。

（３）平均年金月額

平成 28 年 7 月末現在

(単位：円)

	総 数	老 齢 給 付		障害年金	遺 族 給 付	
		老 齢 年 金	通 算 老 齢 年 金		遺 族 年 金	通 算 遺 族 年 金
厚生年金保険 計	100,830	145,748	58,311	97,046	82,797	21,967
旧共済組合を除く	100,370	145,324	58,214	96,970	82,550	22,021
旧 法	88,499	140,310	31,465	95,487	85,698	22,033
新 法	100,848	145,432	59,125	96,966	82,158	・
船員保険（旧法）	168,645	239,671	28,460	165,980	132,342	21,378
旧共済組合 計	134,601	168,774	74,040	104,850	95,508	19,489
旧 法	158,915	182,664	39,411	118,341	97,116	19,489
新 法	122,972	159,136	75,825	97,693	94,783	・

注 1. 新法老齢厚生年金のうち、旧法の老齢年金に相当するものは「老齢年金」に、それ以外のものは「通算老齢年金」に計上している。旧共済組合の新法退職共済年金についても同様。

2. 新法老齢厚生年金の「老齢年金」、「通算老齢年金」において、平成27年10月以降に受給権の発生した者については、年金分割による譲渡みなし期間を含んだ被保険者期間にて判定している。

3. 平均年金月額には基礎年金月額を含む。

4. 障害等級別障害年金受給（権）者状況

平成 28 年 7 月末現在

	受給権者				受給者			
	件数	年金総額	(別掲) 基礎年金	平均年金月額	件数	年金総額	(別掲) 基礎年金	平均年金月額
	人	百万円	百万円	円	人	百万円	百万円	円
厚生年金保険 計	597,897	453,911	242,372	97,046	412,725	300,608	206,583	102,407
職務／公務上を除く 計	596,848	451,705	242,295	96,898	411,761	298,473	206,516	102,201
1 級	74,663	72,738	65,049	153,787	68,178	66,834	59,444	154,348
2 級	247,816	175,899	177,247	118,753	202,126	136,129	147,073	116,759
3 級	274,369	203,068	・	61,677	141,457	95,510	・	56,265
職務／公務上	1,049	2,206	77	181,334	964	2,135	66	190,312

注. 平均年金月額には、基礎年金月額を含む。