

# 厚生年金保険・国民年金事業の概況 (平成 28 年 8 月現在)

この統計では基本的に、被用者年金一元化により新たに厚生年金保険の適用対象となった、国家公務員共済組合、地方公務員共済組合及び日本私立学校振興・共済事業団の情報を含まない。

## 1. 総括

### (1) 適用状況

- 平成28年8月末の国民年金と厚生年金保険（第1号）の被保険者数は、6,279万人であり、前年同月に比べて、4万人（0.1%）増加している。

表1 制度別適用状況

	事業所数	被保険者数(人)			標準報酬月額 の平均(円)
		総数	男子	女子	
厚生年金保険（第1号）	2,037,389	37,740,608	23,830,235	13,910,373	307,442
船員以外	2,032,977	37,686,816	23,776,443	13,910,373	307,321
一般男子	・	23,775,822	23,775,822	・	348,447
女子	・	13,910,373	・	13,910,373	237,025
坑内員	・	621	621	・	337,762
船員	4,412	53,792	53,792	・	392,387
国民年金	・	25,050,125	8,340,628	16,709,497	・
第1号	・	15,761,150	8,153,422	7,607,728	・
任意加入	・	222,013	78,326	143,687	・
第3号	・	9,066,962	108,880	8,958,082	・
合計	・	62,790,733	32,170,863	30,619,870	・

注：厚生年金保険（第1号）の被保険者のうち、坑内員及び船員は全員男子とみなした。

### (2) 給付状況

- 平成28年8月末の国民年金、厚生年金保険（第1号）及び福祉年金の受給者数（同一の年金種別を除く延人数）は、4,408万人であり、前年同月に比べて、42万人（1.0%）増加している。

注：厚生年金保険（第1号）の受給（権）者とは、厚生年金保険受給（権）者全体から、共済組合等の組合員等たる厚生年金保険の被保険者期間（平成27年9月以前の共済組合等の組合員等の期間を含む）のみの者を除き、さらに、障害厚生年金受給（権）者及び短期要件分の遺族厚生年金受給（権）者について、それぞれ初診日又は死亡日に共済組合等の組合員等であった者を除いた者をいう。

表2 制度別年金受給者数

(単位：人)

	総数	老齢給付		障害年金	遺族給付	
		老齢年金	通算老齢年金		遺族年金	通算遺族年金
厚生年金保険（第1号）計	33,933,701	14,946,652	13,214,868	413,423	5,328,558	30,200
旧共済組合を除く	33,466,466	14,665,087	13,134,122	409,989	5,227,823	29,445
旧法	1,462,591	562,324	453,502	40,983	376,950	28,832
新法	31,973,310	14,089,846	12,678,420	367,713	4,837,331	・
(再掲)基礎あり	23,100,598	12,263,162	10,526,723	241,024	69,689	・
基礎または定額あり	23,519,829	12,576,826	10,943,003	・	・	・
基礎繰上げあり	1,878,681	497,863	1,380,818	・	・	・
基礎繰上げなし	21,641,148	12,078,963	9,562,185	・	・	・
基礎及び定額なし	3,248,437	1,513,020	1,735,417	・	・	・
船員保険（旧法）	30,565	12,917	2,200	1,293	13,542	613
旧共済組合計	467,235	281,565	80,746	3,434	100,735	755
旧法	153,756	115,912	4,212	1,441	31,436	755
新法	313,479	165,653	76,534	1,993	69,299	・
(再掲)基礎あり	237,060	163,551	71,826	1,646	37	・
国民年金計	33,486,349	30,931,347	588,572	1,871,894	94,536	・
旧法拠出制	1,502,501	847,437	588,572	54,192	12,300	・
新法基礎年金	31,983,848	30,083,910	・	1,817,702	82,236	・
(再掲)基礎のみ	8,142,747	6,569,376	・	1,547,165	26,206	・
福祉年金	366	366	・	・	・	・
合計	44,082,758	33,451,652	3,204,891	2,042,647	5,353,368	30,200

- 注1：厚生年金保険（第1号）の受給者とは、厚生年金保険受給者全体から、共済組合等の組合員等たる厚生年金保険の被保険者期間（平成27年9月以前の共済組合等の組合員等の期間を含む）のみの者を除き、さらに、障害厚生年金受給者及び短期要件分の遺族厚生年金受給者について、それぞれ初診日又は死亡日に共済組合等の組合員等であった者を除いた者をいう。
- 注2：新法老齢厚生年金（第1号）のうち、旧法の老齢年金に相当するものは「老齢年金」に、それ以外のものは「通算老齢年金」に計上している。新法退職共済年金についても同様。
- 注3：人数の合計は、厚生年金保険（第1号）と同一の年金種別の基礎年金を併給している者の重複分を控除した数である。
- 注4：「旧共済組合」は、厚生年金保険に統合された時点で旧J R 共済、旧N T T 共済、旧J T 共済又は旧農林共済の受給権が発生していた者をいう。
- 注5：「基礎あり」は、同一の年金種別の基礎年金の受給権を有する者をいう。
- 注6：「基礎のみ」は、同一の年金種別の厚生年金保険（第1号）（旧共済組合を除く）の受給権を有しない基礎年金受給者をいう。
- 注7：寡婦年金については、新法においても存続しているが、国民年金第1号被保険者であった夫の妻のみに対して適用され、基礎年金一律の給付ではないため、新法分も便宜上旧法拠出制に計上している。

○ 平成28年8月末の国民年金、厚生年金保険（第1号）及び福祉年金の受給者の年金総額は、48兆2千億円であり、前年同月に比べて、6千億円（1.3%）増加している。

注．厚生年金保険（第1号）受給（権）者の年金総額は、老齢給付及び遺族年金（長期要件）については、平成27年9月以前の厚生年金保険被保険者期間及び平成27年10月以降の第1号厚生年金被保険者期間に係る年金総額であり、平成27年10月以降に受給権が発生した障害厚生年金及び遺族厚生年金（短期要件）については、共済組合等の組合員等たる厚生年金保険の被保険者期間（平成27年9月以前の共済組合等の組合員等の期間を含む）を含めて算出した年金総額である。

表3 制度別受給者年金総額

（単位：百万円）

	総 数	老齢給付		障害年金	遺族給付	
		老齢年金	通算老齢年金		遺族年金	通算遺族年金
厚生年金保険（第1号） 計	25,821,411	17,752,870	2,398,089	300,645	5,361,784	8,023
厚生年金基金代行分除く	24,524,325	16,572,244	2,281,629	300,645	5,361,784	8,023
旧共済組合を除く	25,229,657	17,302,756	2,378,470	297,235	5,243,351	7,846
旧 法	1,563,821	945,661	171,466	48,213	390,794	7,687
厚生年金基金代行分除く	1,551,921	935,969	169,259	48,213	390,794	7,687
新 法	23,603,390	16,319,928	2,206,252	246,318	4,830,892	・
（別掲）基礎年金	15,845,453	8,623,399	6,947,692	205,858	68,504	・
厚生年金基金代行分除く	22,318,204	15,148,995	2,091,999	246,318	4,830,892	・
船員保険（旧法）	62,447	37,166	752	2,704	21,666	159
旧共済組合 計	591,753	450,113	19,619	3,411	118,432	177
旧 法	295,358	254,028	1,993	2,141	37,018	177
新 法	296,395	196,085	17,626	1,269	81,414	・
（別掲）基礎年金	175,749	121,761	52,588	1,363	37	・
国民年金 計	22,390,181	20,537,318	132,924	1,627,404	92,534	・
旧法拠出制	600,444	414,261	132,924	47,639	5,620	・
新法基礎年金	21,789,737	20,123,058	・	1,579,765	86,914	・
（再掲）基礎のみ	5,510,174	4,133,175	・	1,349,949	27,050	・
福祉年金	146	146	・	・	・	・
合 計	48,211,738	38,290,334	2,531,013	1,928,050	5,454,318	8,023

注1．厚生年金保険（第1号）受給者の年金総額は、老齢給付及び遺族年金（長期要件）については、平成27年9月以前の厚生年金保険被保険者期間及び平成27年10月以降の第1号厚生年金被保険者期間に係る年金総額であり、平成27年10月以降に受給権が発生した障害厚生年金及び遺族厚生年金（短期要件）については、共済組合等の組合員等たる厚生年金保険の被保険者期間（平成27年9月以前の共済組合等の組合員等の期間を含む）を含めて算出した年金総額である。

2．年金総額には一部停止額を含む。

3．「旧共済組合」は、厚生年金保険に統合された時点で旧J R共済、旧N T T共済、旧J T共済又は旧農林共済の受給権が発生していた者の当該年金の年金総額である。

4．「基礎のみ」は、同一の年金種別の厚生年金保険（第1号）（旧共済組合を除く）の受給権を有しない基礎年金受給者の年金総額である。

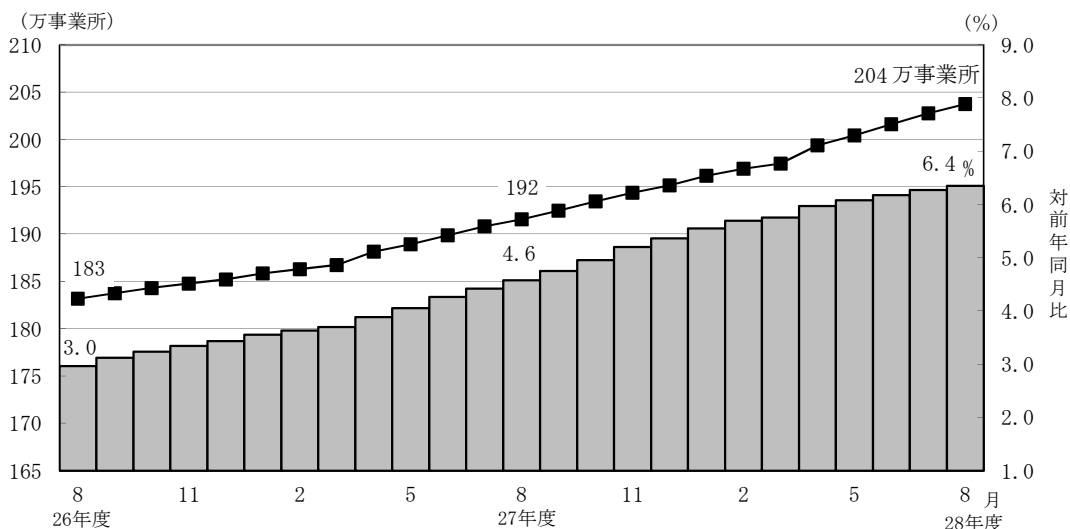
5．寡婦年金については、新法においても継続しているが、国民年金第1号被保険者であった夫の妻のみに対して適用され、基礎年金一律の給付ではないため、新法分も便宜上旧法拠出制に計上している。

## 2．厚生年金保険

### （1）適用状況

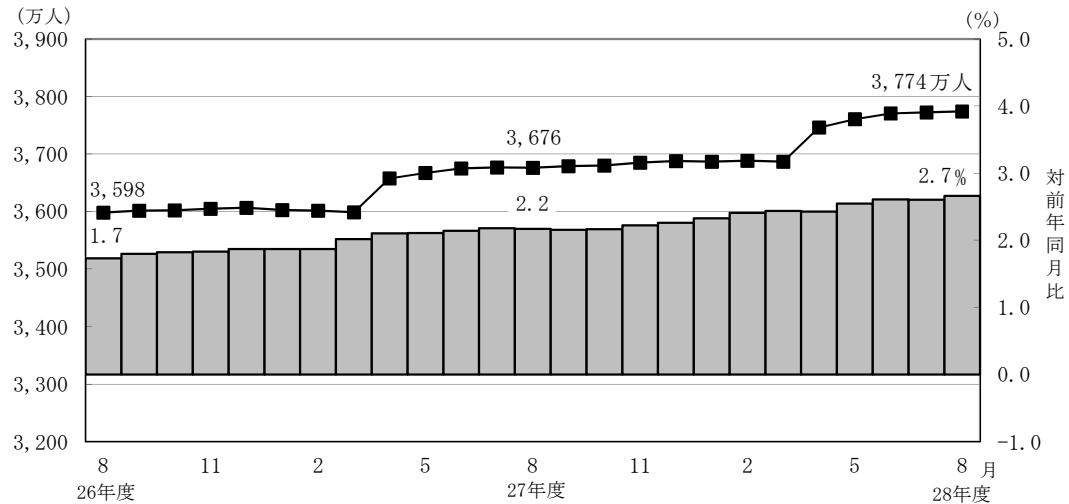
○ 平成28年8月末の厚生年金保険（第1号）の適用事業所数は204万事業所であり、前年同月に比べて12万事業所（6.4%）増加している。

図1 厚生年金保険（第1号）適用事業所数の推移



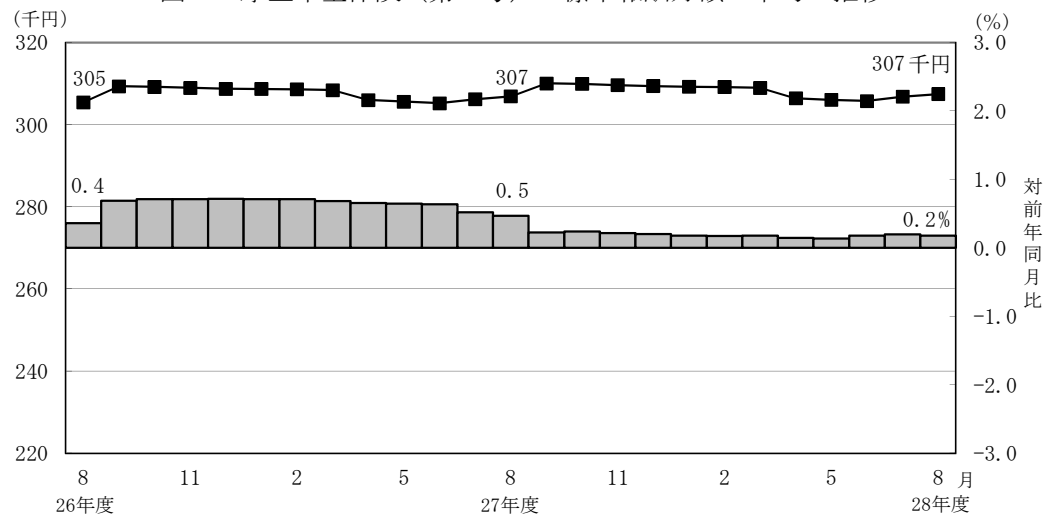
- 厚生年金保険（第1号）の被保険者数は3,774万人となっており、前年同月に比べて98万人（2.7%）増加している。内訳をみると、一般男子が2,378万人（対前年同月比49万人、2.1%増）、女子が1,391万人（対前年同月比49万人、3.6%増）、坑内員が6百人（対前年同月比29人、4.9%増）、船員が5万人（対前年同月比10人、0.0%増）である。

図2 厚生年金保険（第1号） 被保険者数の推移



- 厚生年金保険（第1号）被保険者の標準報酬月額の前平均は、30万7,442円となっており、前年同月に比べて0.2%増加している。内訳をみると、一般男子は34万8,447円（対前年同月比0.1%増）、女子は23万7,025円（対前年同月比0.8%増）、坑内員は33万7,762円（対前年同月比1.4%減）、船員が39万2,387円（対前年同月比2.1%増）である。

図3 厚生年金保険（第1号） 標準報酬月額の前平均の推移

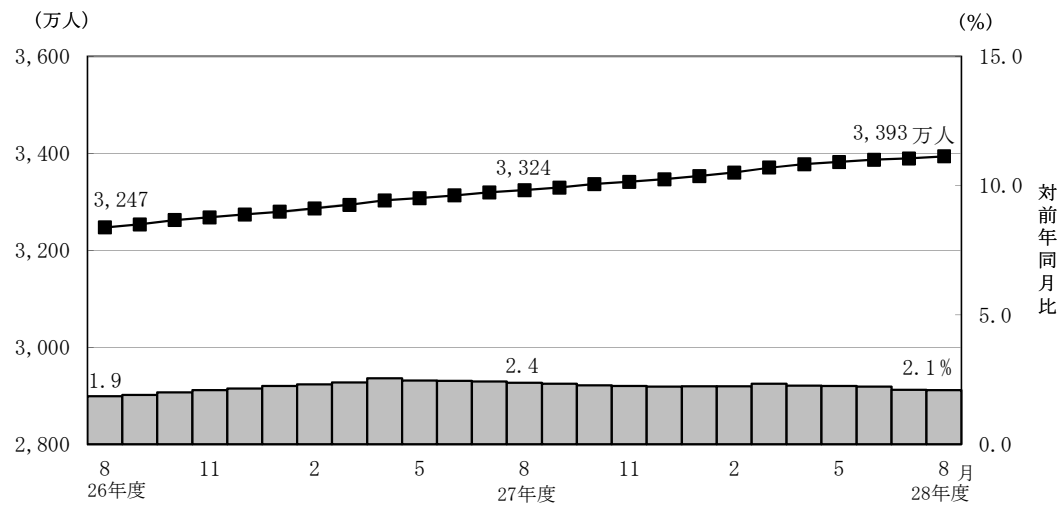


- 厚生年金保険（第1号）被保険者に係る賞与支給事業所数は23万事業所、賞与支給被保険者数は317万人、標準賞与額の前平均は24万2,669円となっている。

## （２）給付状況

- 平成28年8月末の厚生年金保険（第１号）受給者数は3,393万人（旧法厚年分146万人、新法厚年分3,197万人、旧法船保分3万人、旧共済分47万人）で、前年同月に比べて69万人（2.1%）増加している。
- 老齢給付の受給者数は2,816万人（旧法厚年分102万人、新法厚年分2,677万人、旧法船保分2万人、旧共済分36万人）で、前年同月に比べて60万人（2.2%）増加している。
- 障害給付の受給者数は41万人（旧法厚年分4万人、新法厚年分37万人、旧法船保分1千人、旧共済分3千人）で、前年同月に比べて8千人（1.9%）増加している。
- 遺族給付の受給者数は536万人（旧法厚年分41万人、新法厚年分484万人、旧法船保分1万人、旧共済分10万人）で、前年同月に比べて9万人（1.7%）増加している。

図４ 厚生年金保険（第１号） 受給者数の推移



- 平成28年8月末の厚生年金保険（第１号）の受給者に係る老齢年金の平均年金月額  
は、14万7,737円となっている。

- 平成28年8月末における失業給付との調整に該当する厚生年金保険（第1号）の受給権者数は6万人、高年齢雇用継続給付との併給調整に該当する受給権者数は30万人となっている。

表4 雇用保険の給付と厚生年金保険（第1号）の受給権者に係る老齢厚生年金との調整

		失 業 給 付								
		件数（人）			総停止年金額（千円）			平均停止月額（円）		
		計	老齢相当	通老相当	計	老齢相当	通老相当	計	老齢相当	通老相当
平成 28年	3 月	51,283	35,080	16,203	31,803,391	28,669,688	3,133,703	51,680	68,105	16,117
	4 月	49,733	33,832	15,901	30,810,209	27,724,899	3,085,309	51,626	68,291	16,169
	5 月	57,592	39,530	18,062	36,079,392	32,501,785	3,577,607	52,205	68,517	16,506
	6 月	61,789	41,868	19,921	38,187,276	34,276,145	3,911,130	51,502	68,223	16,361
	7 月	61,823	41,503	20,320	38,011,545	34,008,651	4,002,895	51,237	68,286	16,416
	8 月	61,266	40,940	20,326	37,768,252	33,751,487	4,016,765	51,372	68,701	16,468

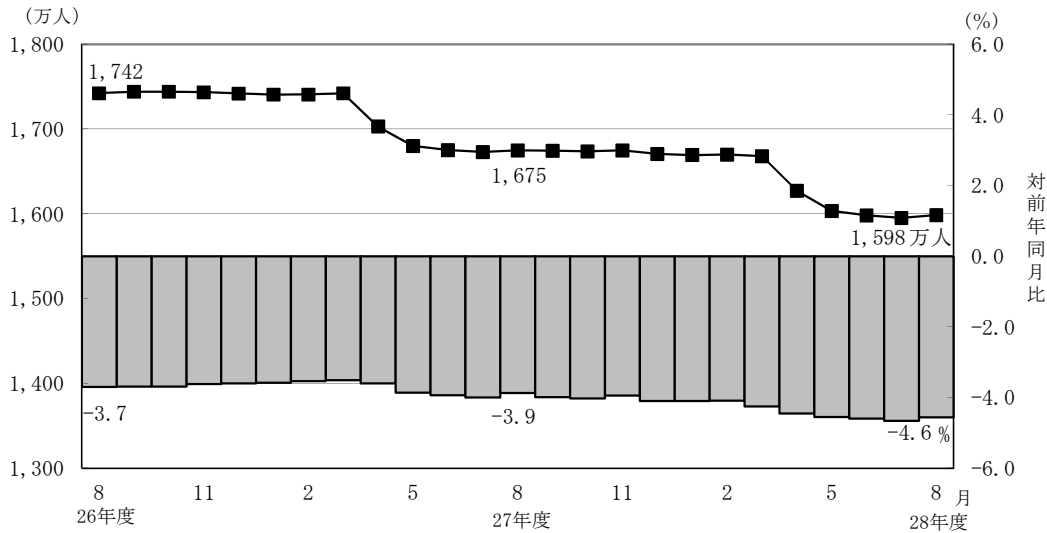
		高 年 齢 雇 用 継 続 給 付								
		件数（人）			高年齢雇用継続給付による停止総額（千円）			平均停止月額（円）		
		計	老齢相当	通老相当	計	老齢相当	通老相当	計	老齢相当	通老相当
平成 28年	3 月	310,149	299,177	10,972	39,529,831	38,457,767	1,072,064	10,621	10,712	8,142
	4 月	310,958	299,961	10,997	39,642,830	38,566,161	1,076,670	10,624	10,714	8,159
	5 月	300,557	289,880	10,677	38,306,732	37,270,003	1,036,729	10,621	10,714	8,092
	6 月	301,184	290,665	10,519	38,521,318	37,488,047	1,033,271	10,658	10,748	8,186
	7 月	303,016	292,261	10,755	38,705,974	37,647,482	1,058,492	10,645	10,735	8,202
	8 月	303,520	292,199	11,321	38,597,437	37,491,215	1,106,222	10,597	10,692	8,143

### 3. 国民年金

#### (1) 適用状況

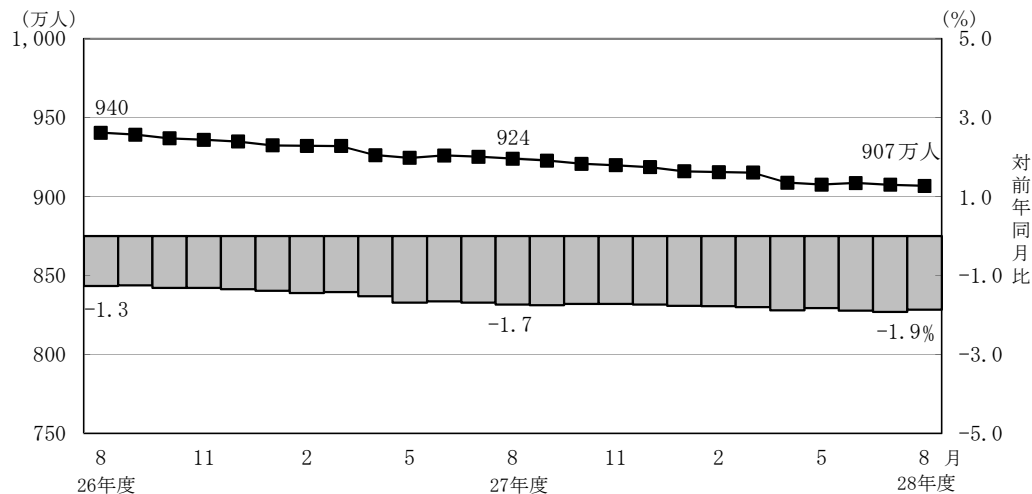
- 平成28年8月末の第1号被保険者数（任意加入被保険者を含む。）は、1,598万人となっており、前年同月に比べて76万人（4.6％）減少している。内訳をみると、男子は823万人（対前年同月比38万人、4.4％減）、女子は775万人（対前年同月比39万人、4.7％減）である。

図5 国民年金第1号被保険者数（任意加入を含む）の推移



- 第3号被保険者数は907万人となっており、前年同月に比べて17万人（1.9％）減少している。内訳をみると、男子は11万人（対前年同月比1千人、0.6％減）、女子は896万人（対前年同月比17万人、1.9％減）となっている。

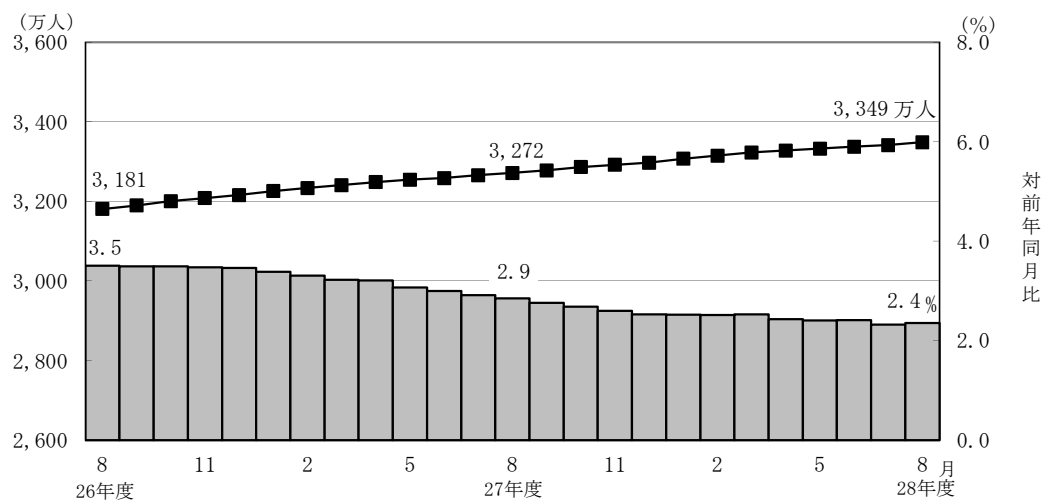
図6 国民年金第3号被保険者数の推移



## (2) 給付状況

- 平成28年8月末の国民年金受給者数は3,349万人（旧法拠出制150万人、基礎年金3,198万人）で、前年同月に比べて77万人（2.4%）増加している。
- 老齢給付の受給者数は3,152万人（旧法拠出制144万人、基礎年金3,008万人）で、前年同月に比べて74万人（2.4%）増加している。
- 障害給付の受給者数は187万人（旧法拠出制5万人、基礎年金182万人）で、前年同月に比べて3万人（1.7%）増加している。
- 遺族給付の受給者数は9万人（旧法拠出制1万人、基礎年金8万人）で、前年同月に比べて2千人（2.2%）減少している。

図7 国民年金受給者数の推移



- 国民年金の老齢年金受給者の平均年金月額、平成28年8月末で5万5,330円となっている。

老齢年金の新規裁定者（受給者）の平均年金月額は、5万2,126円となっている。

- 旧法老齢年金受給権者及び同一の年金種別の厚生年金保険（第1号）（旧共済組合を除く）の受給権を有しない老齢基礎年金受給権者について繰上げ受給の状況をみると、8月は新規裁定者1万4千人のうち繰上げ受給権者が1千人となっており、繰り上げ受給率は9.9%である。なお、平成27年度新規裁定者の繰上げ受給率は10.9%となっている。

## 第 1 表 制度別適用状況

[平成 28 年 8 月末現在]

	事業所数	被保険者数(人)			標準報酬月額 の平均(円)
		総数	男子	女子	
厚生年金保険(第1号)	2,037,389	37,740,608	23,830,235	13,910,373	307,442
船員以外	2,032,977	37,686,816	23,776,443	13,910,373	307,321
一般男子	・	23,775,822	23,775,822	・	348,447
女子	・	13,910,373	・	13,910,373	237,025
坑内員	・	621	621	・	337,762
船員	4,412	53,792	53,792	・	392,387
国民年金	・	25,050,125	8,340,628	16,709,497	・
第1号	・	15,761,150	8,153,422	7,607,728	・
任意加入	・	222,013	78,326	143,687	・
第3号	・	9,066,962	108,880	8,958,082	・
合計	・	62,790,733	32,170,863	30,619,870	・

注：厚生年金保険(第1号)の被保険者のうち、坑内員及び船員は全員男子とみなした。

## 賞与支払状況

[平成 28 年 8 月末現在]

	事業所数	被保険者数(人)			標準賞与額 の平均(円)
		総数	男子	女子	
厚生年金保険(第1号)	233,027	3,166,952	2,105,387	1,061,565	242,669
船員以外	232,573	3,163,281	2,101,716	1,061,565	242,547
一般男子	・	2,101,444	2,101,444	・	269,489
女子	・	1,061,565	・	1,061,565	189,232
坑内員	・	272	272	・	170,680
船員	454	3,671	3,671	・	347,158

注：厚生年金保険(第1号)の被保険者のうち、坑内員及び船員は全員男子とみなした。



## 第 2 表 国民年金保険料収入状況

平成 28 年 8 月収納分

		件数	金額
		(件)	(千円)
保 険 料 収 入		5,315,255	128,847,941
現 年 度 収 入		5,084,383	121,615,063
過 年 度 収 入		230,872	7,232,877
歳 入 代 理 店 等		5,312,335	92,593,982
一 般 保 険 料		3,376,513	56,327,904
前 納 保 険 料		1,874,504	33,671,955
追 納 保 険 料		46,354	2,220,065
後 納 保 険 料		10,782	340,892
特 定 保 険 料		760	25,541
特 例 保 険 料		24	1,193
特 定 付 加 保 険 料		3,398	6,432
納 付 受 託 機 関		2,920	36,253,959

- 注 1. 納付受託機関については、一般、前納、追納、後納、特定、特例及び特定付加保険料に係る内訳がない。
2. 特定保険料とは、第 3 号被保険者記録不整合期間であって、記録の訂正がなされたときにおいて保険料を徴収する権利が時効によって消滅した期間のうち、過去10年以内の期間（60歳以上の者については、50歳から60歳であった期間）について納付することができる保険料である。
3. 特例保険料とは、年金事務所等で事務処理を誤ったことにより、国民年金保険料等の納付ができなかったことを申し、承認されると納付できる保険料である。
4. 特定付加保険料とは、過去、納付期限までに納めなかったことにより、納付することができなかった付加保険料を、申出により過去10年間さかのぼって納付できる保険料である。

### 第3表 制度別年金受給者数

ア. 平成 28 年 8 月末現在

(単位:人)

	総 数	老齢給付		障害年金	遺族給付	
		老齢年金	通算老齢年金		遺族年金	通算遺族年金
厚生年金保険(第1号) 計	33,933,701	14,946,652	13,214,868	413,423	5,328,558	30,200
旧共済組合を除く	33,466,466	14,665,087	13,134,122	409,989	5,227,823	29,445
旧 法	1,462,591	562,324	453,502	40,983	376,950	28,832
新 法	31,973,310	14,089,846	12,678,420	367,713	4,837,331	.
(再掲)基礎あり	23,100,598	12,263,162	10,526,723	241,024	69,689	.
基礎または定額あり	23,519,829	12,576,826	10,943,003	.	.	.
基礎繰上げあり	1,878,681	497,863	1,380,818	.	.	.
基礎繰上げなし	21,641,148	12,078,963	9,562,185	.	.	.
基礎及び定額なし	3,248,437	1,513,020	1,735,417	.	.	.
船員保険(旧法)	30,565	12,917	2,200	1,293	13,542	613
旧共済組合 計	467,235	281,565	80,746	3,434	100,735	755
旧 法	153,756	115,912	4,212	1,441	31,436	755
新 法	313,479	165,653	76,534	1,993	69,299	.
(再掲)基礎あり	237,060	163,551	71,826	1,646	37	.
国民年金 計	33,486,349	30,931,347	588,572	1,871,894	94,536	.
旧法拠出制	1,502,501	847,437	588,572	54,192	12,300	.
新法基礎年金	31,983,848	30,083,910	.	1,817,702	82,236	.
(再掲)基礎のみ	8,142,747	6,569,376	.	1,547,165	26,206	.
福祉年金	366	366	.	.	.	.
合 計	44,082,758	33,451,652	3,204,891	2,042,647	5,353,368	30,200

- 注1. 厚生年金保険(第1号)受給者とは、厚生年金保険受給者全体から、共済組合等の組合員等たる厚生年金保険の被保険者期間(平成27年9月以前の共済組合等の組合員等の期間を含む)のみの者を除き、さらに、障害厚生年金受給者及び短期要件分の遺族厚生年金受給者について、それぞれ初診日又は死亡日に共済組合等の組合員等であった者を除いた者をいう。
2. 新法老齢厚生年金(第1号)のうち、旧法の老齢年金に相当するものは「老齢年金」に、それ以外のもは「通算老齢年金」に計上している。新法退職共済年金についても同様。
3. 人数の合計は、厚生年金保険(第1号)と同一の年金種別の基礎年金を併給している者の重複分を控除した数である。
4. 「旧共済組合」は、厚生年金保険に統合された時点で旧J R共済、旧N T T共済、旧J T共済又は旧農林共済の受給権が発生していた者をいう。
5. 「基礎あり」は、同一の年金種別の基礎年金の受給権を有する者をいう。
6. 「基礎のみ」は、同一の年金種別の厚生年金保険(第1号)(旧共済組合を除く)の受給権を有しない基礎年金受給者をいう。
7. 寡婦年金については、新法においても存続しているが、第1号被保険者であった夫の妻のみに対して適用され、基礎年金一律の給付ではないため、新法分も便宜上旧法拠出制に計上している。

イ. 平成 28 年 8 月新規裁定

(単位:人)

	総 数	老齢給付		障害年金	遺族給付	
		老齢年金	通算老齢年金		遺族年金	通算遺族年金
厚生年金保険(第1号) 計	95,030	16,022	47,059	3,538	28,410	1
旧共済組合を除く	94,998	16,018	47,032	3,537	28,410	1
旧 法	291	17	270	3	-	1
新 法	94,695	15,994	46,757	3,534	28,410	.
(再掲)基礎あり	14,390	3,506	8,146	1,868	870	.
基礎または定額あり	13,733	3,999	9,734	.	.	.
基礎繰上げあり	2,922	1,080	1,842	.	.	.
基礎繰上げなし	10,811	2,919	7,892	.	.	.
基礎及び定額なし	49,018	11,995	37,023	.	.	.
船員保険(旧法)	12	7	5	-	-	-
旧共済組合 計	32	4	27	1	-	-
旧 法	1	-	1	-	-	-
新 法	31	4	26	1	-	.
(再掲)基礎あり	23	4	18	1	-	.
国民年金 計	35,374	26,013	111	8,109	1,141	.
旧法拠出制	153	3	111	1	38	.
新法基礎年金	35,221	26,010	.	8,108	1,103	.
(再掲)基礎のみ	20,989	14,302	.	6,234	453	.
福祉年金	-	-	-	.	.	.
合 計	115,991	38,525	39,006	9,778	28,681	1

- 注1. 厚生年金保険(第1号)受給者とは、厚生年金保険受給者全体から、共済組合等の組合員等たる厚生年金保険の被保険者期間(平成27年9月以前の共済組合等の組合員等の期間を含む)のみの者を除き、さらに、障害厚生年金受給者及び短期要件分の遺族厚生年金受給者について、それぞれ初診日又は死亡日に共済組合等の組合員等であった者を除いた者をいう。
2. 新法老齢厚生年金(第1号)のうち、旧法の老齢年金に相当するものは「老齢年金」に、それ以外のもは「通算老齢年金」に計上している。新法退職共済年金についても同様。
3. 人数の合計は、厚生年金保険(第1号)と同一の年金種別の基礎年金を併給している者の重複分を控除した数である。
4. 「旧共済組合」は、厚生年金保険に統合された時点で旧J R共済、旧N T T共済、旧J T共済又は旧農林共済の受給権が発生していた者をいう。
5. 「基礎あり」は、同一の年金種別の基礎年金の受給権を有する者をいう。
6. 「基礎のみ」は、同一の年金種別の厚生年金保険(第1号)(旧共済組合を除く)の受給権を有しない基礎年金受給者をいう。
7. 寡婦年金については、新法においても存続しているが、第1号被保険者であった夫の妻のみに対して適用され、基礎年金一律の給付ではないため、新法分も便宜上旧法拠出制に計上している。

## 第4表 制度別受給者年金総額

平成 28 年 8 月末現在

(単位:百万円)

	総 数	老齢給付		障害年金	遺族給付	
		老齢年金	通算老齢年金		遺族年金	通算遺族年金
厚生年金保険(第1号) 計	25,821,411	17,752,870	2,398,089	300,645	5,361,784	8,023
厚生年金基金代行分除く	24,524,325	16,572,244	2,281,629	300,645	5,361,784	8,023
旧共済組合を除く	25,229,657	17,302,756	2,378,470	297,235	5,243,351	7,846
旧 法	1,563,821	945,661	171,466	48,213	390,794	7,687
厚生年金基金代行分除く	1,551,921	935,969	169,259	48,213	390,794	7,687
新 法	23,603,390	16,319,928	2,206,252	246,318	4,830,892	・
(別掲)基礎年金	15,845,453	8,623,399	6,947,692	205,858	68,504	・
厚生年金基金代行分除く	22,318,204	15,148,995	2,091,999	246,318	4,830,892	・
船員保険(旧法)	62,447	37,166	752	2,704	21,666	159
旧共済組合 計	591,753	450,113	19,619	3,411	118,432	177
旧 法	295,358	254,028	1,993	2,141	37,018	177
新 法	296,395	196,085	17,626	1,269	81,414	・
(別掲)基礎年金	175,749	121,761	52,588	1,363	37	・
国民年金 計	22,390,181	20,537,318	132,924	1,627,404	92,534	・
旧法拋出制	600,444	414,261	132,924	47,639	5,620	・
新法基礎年金	21,789,737	20,123,058	・	1,579,765	86,914	・
(再掲)基礎のみ	5,510,174	4,133,175	・	1,349,949	27,050	・
福祉年金	146	146	・	・	・	・
合 計	48,211,738	38,290,334	2,531,013	1,928,050	5,454,318	8,023

注1. 厚生年金保険(第1号)受給者の年金総額は、老齢給付及び遺族年金(長期要件)については、平成27年9月以前の厚生年金保険被保険者期間及び平成27年10月以降の第1号厚生年金被保険者期間に係る年金総額であり、平成27年10月以降に受給権が発生した障害厚生年金及び遺族厚生年金(短期要件)については、共済組合等の組合員等たる厚生年金保険の被保険者期間(平成27年9月以前の共済組合等の組合員等の期間を含む)を含めて算出した年金総額である。

2. 年金総額には一部停止額を含む。

3. 「旧共済組合」は、厚生年金保険に統合された時点で旧J R共済、旧N T T共済、旧J T共済又は旧農林共済の受給権が発生していた者の当該年金の年金総額である。

4. 「基礎のみ」は、同一の年金種別の厚生年金保険(第1号)(旧共済組合を除く)の受給権を有しない基礎年金受給者の年金総額である。

5. 寡婦年金については、新法においても存続しているが、第1号被保険者であった夫の妻のみに対して適用され、基礎年金一律の給付ではないため、新法分も便宜上旧法拋出制に計上している。

# 第5表 制度別受給者平均年金月額

ア. 平成 28 年 8 月末現在

(単位：円)

	総 数	老齢給付		障害年金	遺族給付	
		老齢年金	通算老齢年金		遺族年金	通算遺族年金
厚生年金保険（第1号） 計	102,756	147,737	59,266	102,370	84,925	22,139
厚生年金基金代行分除く	99,570	141,154	58,532	102,370	84,925	22,139
旧共済組合を除く	102,279	147,324	59,173	102,257	84,673	22,204
旧 法	89,101	140,142	31,508	98,034	86,394	22,218
厚生年金基金代行分除く	88,423	138,705	31,102	98,034	86,394	22,218
新 法	102,817	147,525	60,167	102,475	84,403	・
厚生年金基金代行分除く	99,467	140,600	59,417	102,475	84,403	・
基礎または定額あり	115,088	156,289	67,735	・	・	・
基礎繰上げあり	72,654	127,354	52,932	・	・	・
基礎繰上げなし	118,771	157,482	69,872	・	・	・
基礎及び定額なし	41,435	74,679	12,452	・	・	・
船員保険（旧法）	170,257	239,778	28,482	174,268	133,325	21,563
旧共済組合 計	136,887	169,255	74,521	115,839	98,004	19,586
旧 法	160,079	182,630	39,429	123,835	98,132	19,586
新 法	125,512	159,896	76,452	110,058	97,946	・
国民年金 計	55,720	55,330	18,820	72,449	81,569	・
旧法拠出制	33,302	40,737	18,820	73,257	38,079	・
新法基礎年金	56,773	55,741	・	72,425	88,074	・
（再掲）基礎のみ	56,391	52,430	・	72,711	86,017	・
福祉年金	33,308	33,308	・	・	・	・
合 計	91,139	95,387	65,811	78,658	84,905	22,139

注：平均年金月額には、基礎年金月額を含む。

イ. 平成 28 年 8 月新規裁定

(単位：円)

	総 数	老齢給付		障害年金	遺族給付	
		老齢年金	通算老齢年金		遺族年金	通算遺族年金
厚生年金保険（第1号） 計	49,729	70,238	19,587	98,091	82,070	*
厚生年金基金代行分除く	48,272	65,474	18,267	98,091	82,070	*
旧共済組合を除く	49,727	70,223	19,575	98,081	82,070	*
旧 法	21,936	127,631	14,776	72,534	-	*
厚生年金基金代行分除く	21,835	127,272	14,689	72,534	-	*
新 法	49,804	70,109	19,603	98,102	82,070	・
厚生年金基金代行分除く	48,343	65,336	18,276	98,102	82,070	・
基礎または定額あり	71,366	124,630	49,484	・	・	・
基礎繰上げあり	71,918	104,793	52,642	・	・	・
基礎繰上げなし	71,217	131,970	48,746	・	・	・
基礎及び定額なし	21,580	51,932	11,747	・	・	・
船員保険（旧法）	116,761	191,933	11,521	-	-	-
旧共済組合 計	54,837	132,409	40,385	*	-	-
旧 法	*	-	*	-	-	-
新 法	56,534	132,409	41,853	*	-	・
国民年金 計	57,597	52,126	11,607	71,662	86,835	・
旧法拠出制	20,006	52,452	11,607	*	40,367	・
新法基礎年金	57,760	52,126	・	71,661	88,436	・
（再掲）基礎のみ	61,540	56,430	・	71,353	87,840	・
福祉年金	-	-	・	・	・	・
合 計	51,824	59,948	14,028	81,027	82,362	*

注：平均年金月額には、基礎年金月額を含む。

## 第6表 制度別年金受給権者数

ア. 平成 28 年 8 月末現在

(単位:人)

	総 数	老齢給付		障害年金	遺族給付	
		老齢年金	通算老齢年金		遺族年金	通算遺族年金
厚生年金保険(第1号) 計	36,182,345	15,742,146	14,135,863	598,901	5,666,316	39,119
旧共済組合を除く	35,696,983	15,457,702	14,048,904	593,184	5,558,896	38,297
旧 法	1,543,210	562,992	455,633	70,717	416,307	37,561
新 法	34,122,560	14,881,772	13,591,067	520,923	5,128,798	・
(再掲)基礎あり	24,220,413	12,600,899	11,174,630	297,571	147,313	・
基礎または定額あり	24,604,602	12,951,470	11,653,132	・	・	・
基礎繰上げあり	1,929,106	502,583	1,426,523	・	・	・
基礎繰上げなし	22,675,496	12,448,887	10,226,609	・	・	・
基礎及び定額なし	3,868,237	1,930,302	1,937,935	・	・	・
船員保険(旧法)	31,213	12,938	2,204	1,544	13,791	736
旧共済組合 計	485,362	284,444	86,959	5,717	107,420	822
旧 法	156,488	116,081	4,221	1,978	33,386	822
新 法	328,874	168,363	82,738	3,739	74,034	・
(再掲)基礎あり	246,430	166,165	77,871	2,357	37	・
国民年金 計	34,081,536	31,256,462	590,452	2,004,333	230,289	・
旧法拠出制	1,540,437	869,993	590,452	58,366	21,626	・
新法基礎年金	32,541,099	30,386,469	・	1,945,967	208,663	・
(再掲)基礎のみ	8,320,686	6,610,940	・	1,648,396	61,350	・
福祉年金	1,076	1,076	・	・	・	・
合 計	45,798,114	34,232,620	3,473,814	2,303,306	5,749,255	39,119

- 注1. 厚生年金保険(第1号)受給権者とは、厚生年金保険受給権者全体から、共済組合等の組合員等たる厚生年金保険の被保険者期間(平成27年9月以前の共済組合等の組合員等の期間を含む)のみの者を除き、さらに、障害厚生年金受給権者及び短期要件分の遺族厚生年金受給権者について、それぞれ初診日又は死亡日に共済組合等の組合員等であった者を除いた者をいう。
2. 新法老齢厚生年金(第1号)のうち、旧法の老齢年金に相当するものは「老齢年金」に、それ以外のものは「通算老齢年金」に計上している。新法退職共済年金についても同様。
3. 人数の合計は、厚生年金保険(第1号)と同一の年金種別の基礎年金を併給している者の重複分を控除した数である。
4. 「旧共済組合」は、厚生年金保険に統合された時点で旧J R 共済、旧N T T 共済、旧J T 共済又は旧農林共済の受給権が発生していた者をいう。
5. 「基礎あり」は、同一の年金種別の基礎年金の受給権を有する者をいう。
6. 「基礎のみ」は、同一の年金種別の厚生年金保険(第1号)(旧共済組合を除く)の受給権を有しない基礎年金受給権者をいう。
7. 寡婦年金については、新法においても存続しているが、第1号被保険者であった夫の妻のみに対して適用され、基礎年金一律の給付ではないため、新法分も便宜上旧法拠出制に計上している。

イ. 平成 28 年 8 月新規裁定

(単位:人)

	総 数	老齢給付		障害年金	遺族給付	
		老齢年金	通算老齢年金		遺族年金	通算遺族年金
厚生年金保険(第1号) 計	107,419	22,600	51,324	3,649	29,845	1
旧共済組合を除く	107,385	22,595	51,296	3,648	29,845	1
旧 法	291	17	270	3	-	1
新 法	107,082	22,571	51,021	3,645	29,845	・
(再掲)基礎あり	15,457	3,577	8,193	1,913	1,774	・
基礎または定額あり	14,409	4,291	10,118	・	・	・
基礎繰上げあり	3,027	1,147	1,880	・	・	・
基礎繰上げなし	11,382	3,144	8,238	・	・	・
基礎及び定額なし	59,183	18,280	40,903	・	・	・
船員保険(旧法)	12	7	5	-	-	-
旧共済組合 計	34	5	28	1	-	-
旧 法	1	-	1	-	-	-
新 法	33	5	27	1	-	・
(再掲)基礎あり	23	4	18	1	-	・
国民年金 計	37,322	26,162	111	8,171	2,878	・
旧法拠出制	243	3	111	1	128	・
新法基礎年金	37,079	26,159	・	8,170	2,750	・
(再掲)基礎のみ	21,622	14,389	・	6,257	976	・
福祉年金	-	-	・	・	・	・
合 計	129,261	45,181	43,224	9,906	30,949	1

- 注1. 厚生年金保険(第1号)受給権者とは、厚生年金保険受給権者全体から、共済組合等の組合員等たる厚生年金保険の被保険者期間(平成27年9月以前の共済組合等の組合員等の期間を含む)のみの者を除き、さらに、障害厚生年金受給権者及び短期要件分の遺族厚生年金受給権者について、それぞれ初診日又は死亡日に共済組合等の組合員等であった者を除いた者をいう。
2. 新法老齢厚生年金(第1号)のうち、旧法の老齢年金に相当するものは「老齢年金」に、それ以外のものは「通算老齢年金」に計上している。新法退職共済年金についても同様。
3. 人数の合計は、厚生年金保険(第1号)と同一の年金種別の基礎年金を併給している者の重複分を控除した数である。
4. 「旧共済組合」は、厚生年金保険に統合された時点で旧J R 共済、旧N T T 共済、旧J T 共済又は旧農林共済の受給権が発生していた者をいう。
5. 「基礎あり」は、同一の年金種別の基礎年金の受給権を有する者をいう。
6. 「基礎のみ」は、同一の年金種別の厚生年金保険(第1号)(旧共済組合を除く)の受給権を有しない基礎年金受給権者をいう。
7. 寡婦年金については、新法においても存続しているが、第1号被保険者であった夫の妻のみに対して適用され、基礎年金一律の給付ではないため、新法分も便宜上旧法拠出制に計上している。

## 第7表 制度別受給権者年金総額

平成 28 年 8 月末現在

(単位：百万円)

	総 数	老齢給付		障害年金	遺族給付	
		老齢年金	通算老齢年金		遺族年金	通算遺族年金
厚生年金保険（第1号） 計	27,014,820	18,483,378	2,560,413	454,099	5,506,614	10,316
厚生年金基金代行分除く	25,598,937	17,193,452	2,434,456	454,099	5,506,614	10,316
旧共済組合を除く	26,413,310	18,031,187	2,539,613	448,797	5,383,589	10,123
旧 法	1,637,866	946,802	171,988	81,021	428,121	9,935
厚生年金基金代行分除く	1,625,941	937,090	169,775	81,021	428,121	9,935
新 法	24,712,290	17,047,169	2,366,872	364,696	4,933,553	・
（別掲）基礎年金	16,498,482	8,830,727	7,311,431	241,275	115,050	・
厚生年金基金代行分除く	23,308,331	15,766,955	2,243,128	364,696	4,933,553	・
船員保険（旧法）	63,154	37,216	753	3,080	21,916	189
旧共済組合 計	601,511	452,192	20,800	5,302	123,025	193
旧 法	298,187	254,296	1,997	2,804	38,897	193
新 法	303,324	197,896	18,803	2,498	84,128	・
（別掲）基礎年金	181,912	123,512	56,478	1,885	37	・
国民年金 計	22,760,905	20,719,970	133,280	1,735,403	172,252	・
旧法拋出制	617,748	423,690	133,280	51,063	9,715	・
新法基礎年金	22,143,157	20,296,280	・	1,684,339	162,537	・
（再掲）基礎のみ	5,634,307	4,153,708	・	1,433,111	47,488	・
福祉年金	430	430	・	・	・	・
合 計	49,776,155	39,203,778	2,693,692	2,189,502	5,678,867	10,316

注1．厚生年金保険（第1号）受給権者の年金総額は、老齢給付及び遺族年金（長期要件）については、平成27年9月以前の厚生年金保険被保険者期間及び平成27年10月以降の第1号厚生年金被保険者期間に係る年金総額であり、平成27年10月以降に受給権が発生した障害厚生年金及び遺族厚生年金（短期要件）については、共済組合等の組合員等たる厚生年金保険の被保険者期間（平成27年9月以前の共済組合等の組合員等の期間を含む）を含めて算出した年金総額である。

2．「旧共済組合」は、厚生年金保険に統合された時点で旧ＪＲ共済、旧ＮＴＴ共済、旧ＪＴ共済又は旧農林共済の受給権が発生していた者の当該年金の年金総額である。

3．「基礎のみ」は、同一の年金種別の厚生年金保険（第1号）（旧共済組合を除く）の受給権を有しない基礎年金受給権者の年金総額である。

4．寡婦年金については、新法においても存続しているが、第1号被保険者であった夫の妻のみに対して適用され、基礎年金一律の給付ではないため、新法分も便宜上旧法拋出制に計上している。

## 第 8 表 制度別受給権者平均年金月額

ア. 平成 28 年 8 月末現在

(単位：円)

	総 数	老齢給付		障害年金	遺族給付	
		老齢年金	通算老齢年金		遺族年金	通算遺族年金
厚生年金保険（第 1 号） 計	100,637	145,245	58,529	97,019	82,677	21,976
厚生年金基金代行分除く	97,376	138,417	57,787	97,019	82,677	21,976
旧共済組合を除く	100,176	144,814	58,433	96,945	82,430	22,028
旧 法	88,445	140,144	31,456	95,476	85,698	22,041
厚生年金基金代行分除く	87,801	138,707	31,051	95,476	85,698	22,041
新 法	100,644	144,908	59,342	96,939	82,030	・
厚生年金基金代行分除く	97,215	137,739	58,584	96,939	82,030	・
基礎または定額あり	113,257	154,815	67,069	・	・	・
基礎繰上げあり	72,115	127,278	52,680	・	・	・
基礎繰上げなし	116,757	155,927	69,076	・	・	・
基礎及び定額なし	45,595	78,435	12,883	・	・	・
船員保険（旧法）	168,610	239,705	28,484	166,259	132,428	21,358
旧共済組合 計	134,508	168,663	74,056	104,770	95,468	19,524
旧 法	158,791	182,557	39,426	118,138	97,088	19,524
新 法	122,954	159,085	75,822	97,697	94,737	・
国民年金 計	55,653	55,242	18,810	72,152	62,332	・
旧法拋出制	33,418	40,584	18,810	72,907	37,436	・
新法基礎年金	56,706	55,662	・	72,129	64,912	・
（再掲）基礎のみ	56,429	52,359	・	72,450	64,504	・
福祉年金	33,308	33,308	・	・	・	・
合 計	90,572	95,435	64,619	79,216	82,313	21,976

注．平均年金月額には、基礎年金月額を含む。

イ. 平成 28 年 8 月新規裁定

(単位：円)

	総 数	老齢給付		障害年金	遺族給付	
		老齢年金	通算老齢年金		遺族年金	通算遺族年金
厚生年金保険（第 1 号） 計	50,587	73,128	19,682	97,923	80,880	*
厚生年金基金代行分除く	48,510	66,457	18,272	97,923	80,880	*
旧共済組合を除く	50,586	73,116	19,670	97,913	80,880	*
旧 法	21,936	127,631	14,776	72,534	-	*
厚生年金基金代行分除く	21,835	127,272	14,689	72,534	-	*
新 法	50,656	73,038	19,697	97,934	80,880	・
厚生年金基金代行分除く	48,572	66,359	18,279	97,934	80,880	・
基礎または定額あり	71,482	125,080	48,752	・	・	・
基礎繰上げあり	72,857	105,542	52,916	・	・	・
基礎繰上げなし	71,117	132,208	47,802	・	・	・
基礎及び定額なし	27,432	60,822	12,510	・	・	・
船員保険（旧法）	116,761	191,933	11,521	-	-	-
旧共済組合 計	56,798	127,134	41,454	*	-	-
旧 法	*	-	*	-	-	-
新 法	58,452	127,134	42,907	*	-	・
国民年金 計	57,060	52,111	11,607	71,616	62,481	・
旧法拋出制	26,139	52,452	11,607	*	37,693	・
新法基礎年金	57,263	52,111	・	71,615	63,635	・
（再掲）基礎のみ	61,092	56,397	・	71,332	64,661	・
福祉年金	-	-	・	・	・	・
合 計	52,306	62,881	14,661	81,221	80,190	*

注．平均年金月額には、基礎年金月額を含む。

## 第9表 障害等級別障害年金受給（権）者状況

平成 28 年 8 月末現在

	受給権者				受給者			
	件数	年金総額	(別掲) 基礎年金	平均年金月額	件数	年金総額	(別掲) 基礎年金	平均年金月額
	人	百万円	百万円	円	人	百万円	百万円	円
厚生年金保険（第1号） 計	598,901	454,099	243,160	97,019	413,423	300,645	207,221	102,370
職務 / 公務上を除く 計	597,855	451,898	243,083	96,872	412,462	298,515	207,155	102,165
1 級	74,692	72,667	65,169	153,783	68,204	66,770	59,557	154,350
2 級	248,344	175,983	177,914	118,752	202,503	136,118	147,597	116,754
3 級	274,819	203,249	.	61,631	141,755	95,626	.	56,216
職務 / 公務上	1,046	2,201	77	181,487	961	2,131	66	190,506
国民年金 計	2,004,333	1,735,403	.	72,152	1,871,894	1,627,404	.	72,449
1 級	745,342	733,415	.	82,000	725,960	714,451	.	82,012
2 級	1,258,991	1,001,988	.	66,322	1,145,934	912,953	.	66,391

注 1. 厚生年金保険（第1号）受給（権）者とは、厚生年金保険受給（権）者全体から、共済組合等の組合員等たる厚生年金保険の被保険者期間（平成27年9月以前の共済組合等の組合員等の期間を含む）のみの者を除き、さらに、障害厚生年金受給（権）者及び短期要件分の遺族厚生年金受給（権）者について、それぞれ初診日又は死亡日に共済組合等の組合員等であった者を除いた者をいう。  
 2. 厚生年金保険（第1号）受給（権）者の年金総額における、平成27年10月以降に受給権が発生した障害厚生年金については、共済組合等の組合員等たる厚生年金保険の被保険者期間（平成27年9月以前の共済組合等の組合員等の期間を含む）を含めて算出している。  
 3. 平均年金月額には、基礎年金月額を含む。

平成 28 年 8 月新規裁定

	受給権者				受給者			
	件数	年金総額	(別掲) 基礎年金	平均年金月額	件数	年金総額	(別掲) 基礎年金	平均年金月額
	人	百万円	百万円	円	人	百万円	百万円	円
厚生年金保険（第1号） 計	3,649	2,633	1,655	97,923	3,538	2,534	1,630	98,091
職務 / 公務上を除く 計	3,649	2,633	1,655	97,923	3,538	2,534	1,630	98,091
1 級	379	373	390	167,713	376	370	388	168,026
2 級	1,523	1,048	1,265	126,556	1,494	1,016	1,242	125,938
3 級	1,747	1,212	.	57,821	1,668	1,149	.	57,384
職務 / 公務上	-	-	-	-	-	-	-	-
国民年金 計	8,171	7,022	.	71,616	8,109	6,973	.	71,662
1 級	1,856	1,857	.	83,374	1,855	1,856	.	83,375
2 級	6,315	5,165	.	68,160	6,254	5,117	.	68,188

注 1. 厚生年金保険（第1号）受給（権）者とは、厚生年金保険受給（権）者全体から、共済組合等の組合員等たる厚生年金保険の被保険者期間（平成27年9月以前の共済組合等の組合員等の期間を含む）のみの者を除き、さらに、障害厚生年金受給（権）者及び短期要件分の遺族厚生年金受給（権）者について、それぞれ初診日又は死亡日に共済組合等の組合員等であった者を除いた者をいう。  
 2. 厚生年金保険（第1号）受給（権）者の年金総額における、平成27年10月以降に受給権が発生した障害厚生年金については、共済組合等の組合員等たる厚生年金保険の被保険者期間（平成27年9月以前の共済組合等の組合員等の期間を含む）を含めて算出している。  
 3. 平均年金月額には、基礎年金月額を含む。



第 1 表 厚生年金保険（第 1 号） 都道府県別適用状況、標準報酬月額、賞与支払状況

都道府県別	事業所数				船所 有者数	被保険者数								標準報酬月額の平均															
						合計				船員を除く合計				全被保険者							厚生年金基金非加入者					厚生年金基金加入者			
	(再掲)厚生 年金基金 加入	(再掲)育児 休業等あり				(再掲) 高齢任意	(再掲) 育児休業等	(再掲)厚生 年金基金 加入	(再掲) 高齢任意	一般男子	女子	坑内員	船員	平均	船員を除く 平均	一般男子	女子	坑内員	船員	(再掲) 高齢任意	平均	船員を除く 平均	一般男子	女子	坑内員	平均	一般男子	女子	
平成 28 年 3 月	1,970,258	25,229	98,290	4,397	36,863,741	441	332,354	36,811,408	1,279,594	441	23,323,173	13,487,619	616	52,333	308,938	308,818	350,017	237,574	340,279	393,533	225,057	308,088	307,962	349,259	236,664	339,938	332,582	370,713	263,607
4 月	1,989,543	18,948	87,385	4,419	37,463,758	431	270,996	37,410,499	946,825	431	23,630,068	13,779,802	629	53,259	306,427	306,305	347,147	236,266	336,439	392,514	224,715	305,996	346,739	236,036	336,995	323,075	362,041	246,009	
5 月	1,999,789	17,958	85,260	4,423	37,605,946	432	256,967	37,552,703	924,257	432	23,706,719	13,845,352	632	53,243	306,012	305,888	346,715	235,981	335,237	392,859	225,361	305,592	305,465	346,307	235,753	335,764	322,648	245,814	
6 月	2,011,765	17,434	86,380	4,361	37,706,678	432	263,692	37,653,816	889,315	432	23,760,162	13,893,025	629	52,862	305,750	305,627	346,456	235,800	334,630	392,836	224,810	305,336	305,210	346,054	235,639	335,145	322,865	243,247	
7 月	2,023,399	14,166	88,810	4,349	37,724,025	430	274,225	37,671,219	793,772	430	23,768,811	13,901,761	627	52,806	306,793	306,676	347,653	236,615	335,758	389,868	226,833	306,478	306,358	347,318	236,509	336,300	321,446	241,976	
8 月	2,032,977	14,155	91,156	4,412	37,740,608	439	284,758	37,686,816	792,660	439	23,775,822	13,910,733	621	53,792	307,442	307,321	348,447	237,025	337,762	392,387	230,647	307,126	307,002	348,112	236,917	338,356	322,144	242,501	
北海道	90,260	548	2,344	334	1,238,229	13	5,353	1,235,199	16,229	13	768,159	466,785	255	3,030	265,981	265,548	296,703	214,242	331,529	442,479	263,077	265,634	265,195	296,286	214,256	331,529	292,073	323,954	212,651
青森	17,294	111	900	124	287,178	3	1,822	286,127	2,743	3	164,033	122,093	1	1,051	234,823	234,553	267,115	190,806	*	308,377	158,000	234,420	234,146	266,728	190,561	*	276,573	300,571	224,908
岩手	18,179	243	934	46	292,498	2	1,747	291,998	4,608	2	172,367	119,631	-	500	241,322	241,076	272,386	195,963	*	385,028	*	240,934	240,683	272,081	195,824	*	265,588	288,022	208,563
宮城	35,833	246	1,466	129	548,829	2	3,283	547,471	8,404	2	350,472	196,998	1	1,358	275,583	275,297	310,454	212,750	*	391,162	*	275,281	274,989	310,206	212,650	*	295,052	324,651	220,874
秋田	15,172	229	664	31	231,010	1	1,424	230,884	3,178	1	132,899	97,982	3	126	236,787	236,766	266,915	195,868	452,667	273,794	*	236,321	236,300	266,539	195,674	620,000	270,199	287,589	219,231
山形	17,869	192	954	35	278,277	-	2,000	278,144	3,157	-	162,179	115,938	27	133	248,079	248,074	282,914	199,317	344,815	258,436	*	247,799	247,793	282,677	199,276	344,815	272,547	299,698	204,566
福島	32,889	325	1,363	65	471,470	2	3,253	470,887	7,281	2	277,652	193,232	3	583	262,035	261,877	298,926	208,641	248,667	390,288	*	261,852	261,690	298,895	208,611	248,667	273,726	300,604	211,244
茨城	31,442	255	1,486	41	537,986	8	3,564	537,167	12,089	8	338,966	198,200	1	819	290,824	290,591	328,171	226,319	*	443,675	208,250	290,296	290,056	327,537	226,444	*	313,794	352,627	219,411
栃木	25,589	416	1,150	-	413,076	10	2,765	413,076	10,277	10	255,496	157,568	12	-	283,892	283,892	321,782	222,445	396,667	*	210,200	283,246	283,246	321,336	222,557	396,667	309,184	335,509	214,678
群馬	29,436	251	1,362	-	472,014	2	3,266	472,014	9,976	2	300,301	171,713	-	-	284,013	284,013	319,817	221,396	*	-	*	283,154	283,154	318,886	221,208	*	323,783	357,277	233,203
埼玉県	75,786	691	2,648	2	1,157,668	25	6,643	1,157,664	44,155	25	745,212	412,431	21	4	303,511	303,510	341,315	235,203	291,429	304,500	243,280	303,057	303,057	340,615	233,783	291,429	314,946	363,144	261,696
千葉県	61,384	279	2,193	93	897,339	33	3,865	896,147	8,765	33	539,406	356,738	3	1,192	298,559	298,591	338,646	238,025	260,000	275,091	226,242	298,205	298,236	338,290	237,968	260,000	334,458	368,691	246,273
東京都	345,345	3,777	20,006	174	10,815,594	107	97,821	10,815,594	288,110	107	6,896,116	3,913,915	133	5,430	349,724	349,661	395,876	268,232	346,541	474,573	241,626	350,067	350,067	396,357	268,661	344,470	337,183	379,235	250,874
神奈川県	104,565	720	3,937	113	1,747,353	23	10,904	1,744,951	52,079	23	1,179,278	565,666	7	2,402	333,733	333,569	372,358	256,873	411,429	452,697	293,478	334,253	334,085	370,635	256,873	411,429	316,812	359,852	256,749
新潟	37,525	183	1,902	40	676,681	2	5,341	676,208	10,971	2	428,834	247,373	1	473	275,830	275,751	310,399	212,218	*	389,404	*	275,708	275,627	312,302	211,438	*	283,226	319,937	246,601
富山	18,379	85	1,086	33	333,538	1	2,635	333,284	4,165	1	211,347	121,937	-	254	288,896	288,861	328,815	219,610	-	334,583	*	288,702	288,667	328,659	219,577	-	304,198	340,080	222,774
石川	20,717	85	1,088	114	308,738	2	2,410	308,133	3,406	2	186,877	121,255	1	605	274,389	274,424	312,714	215,410	*	256,179	*	274,211	274,247	312,444	215,319	*	290,287	337,708	223,157
福井	15,571	73	886	86	216,711	2	1,913	216,352	3,490	2	126,073	90,279	-	359	269,737	269,781	311,435	211,611	*	243,599	*	269,212	269,255	310,656	211,519	*	301,820	307,301	217,497
山梨	14,117	99	566	-	175,472	-	1,111	175,472	8,179	-	107,094	68,378	-	-	281,600	281,600	322,035	218,270	-	-	-	277,486	277,486	316,406	218,256	-	365,744	414,627	218,735
長野	34,689	234	1,418	-	525,350	4	3,768	525,350	9,511	4	324,387	200,962	1	-	281,738	281,738	321,494	217,565	*	-	161,000	281,257	281,257	320,854	217,633	*	307,796	353,152	213,229
岐阜	31,563	166	1,196	-	488,902	1	3,288	488,902	7,775	1	311,460	177,391	51	-	286,451	286,451	326,552	216,013	389,569	-	*	285,833	285,833	325,735	215,802	389,569	324,698	376,182	229,503
静岡県	57,542	511	2,493	99	947,331	7	6,467	945,897	15,368	7	604,778	341,119	-	1,434	298,067	297,864	338,797	225,291	-	432,010	179,714	297,488	297,281	338,163	225,118	-	333,124	373,789	237,964
愛知	113,450	332	4,932	75	2,327,836	17	16,216	2,326,971	25,500	17	1,614,362	712,608	1	865	324,639	324,609	363,501	236,502	*	404,384	233,647	324,518	324,488	363,315	236,409	*	335,577	380,903	244,252
三重	25,389	114	1,010	70	363,851	2	2,563	362,910	4,349	2	220,712	142,197	1	941	288,221	287,872	329,223	223,690	*	422,635	*	287,844	287,490	328,818	223,596	*	319,374	358,851	233,351
滋賀	18,237	69	892	-	270,174	2	2,239	270,174	3,363	2	165,689	104,484	1	-	290,383	290,383	323,023	222,770	*	-	*	290,269	290,269	332,974	222,736	*	299,382	336,450	225,839
京都	45,332	457	1,742	11	659,934	10	5,087	659,888	29,502	10	409,096	250,781	11	46	302,605	302,613	342,491	237,562	261,818	178,696	170,000	301,680	301,689	341,653	237,341	280,000	322,357	358,619	243,321
大阪	170,202	1,381	6,602	117	3,279,295	62	22,154	3,276,498	93,830	62	2,148,994	1,127,494	10	2,797	323,082	323,008	362,133	248,436	471,000	410,128	196,194	322,902	322,825	361,807	248,679	454,444	329,218	372,901	239,798
兵庫	75,167	436	2,937	252	1,130,350	17	8,240	1,127,674	24,407	17	703,841	423,828	5	2,676	300,706	300,440	339,535	235,516	278,000										

第1表(続) 厚生年金保険(第1号) 都道府県別適用状況、標準報酬月額、賞与支払状況

都道府県別		賞 与 支 払 状 況													
		事業所数	船舶所 有者数	被 保 険 者 数						標 準 賞 与 額 の 平 均					
				合計	船員を除く 合計	一般男子	女子	坑内員	船員	平均	船員を除く 平均	一般男子	女子	坑内員	船員
		円													
平成 28 年 3 月	68,884	116	2,090,890	2,088,838	1,256,911	831,873	54	2,052	249,386	249,332	298,230	175,457	126,889	304,989	
	4月	48,544	62	1,623,197	1,622,355	1,056,365	565,984	6	842	238,321	238,257	277,352	165,289	161,667	
	5月	38,282	56	973,695	972,800	624,915	347,883	2	895	270,633	270,529	316,256	188,387	*	
	6月	168,038	293	9,234,538	9,230,532	6,052,300	3,178,090	142	4,006	580,408	580,398	685,163	380,892	475,873	
	7月	398,181	1,044	13,067,456	13,048,112	8,473,249	4,574,745	118	19,344	429,239	429,098	504,114	290,154	472,881	
	8月	232,573	454	3,166,952	3,163,281	2,101,444	1,061,565	272	3,671	242,669	242,547	269,489	189,232	170,680	
		円													
北 海 道	10,853	20	122,150	121,918	87,935	33,741	242	232	191,178	190,932	209,003	144,052	160,665	320,586	
	3,054	7	43,725	43,689	29,300	14,389	-	36	192,517	192,423	213,182	150,152	-	306,333	
	3,895	5	51,001	50,974	35,911	15,063	-	27	187,780	187,722	209,388	136,070	-	297,593	
	5,186	5	60,879	60,822	43,382	17,440	-	57	222,809	222,726	245,409	166,304	-	311,070	
	3,302	6	41,755	41,738	27,836	13,902	-	17	157,718	157,726	178,452	116,228	-	136,941	
	3,701	3	47,199	47,190	31,411	15,754	25	9	185,040	184,993	206,731	141,542	254,400	427,000	
山 福 茨 栃 群	6,054	2	73,600	73,579	48,366	25,212	1	21	239,819	239,823	266,391	188,843	*	225,476	
	3,462	-	44,252	44,252	28,661	15,591	-	-	247,587	247,587	269,423	207,444	-	-	
	3,558	-	57,235	57,235	37,274	19,961	-	-	291,611	291,611	341,820	197,853	-	-	
	3,774	-	46,063	46,063	31,597	14,466	-	-	248,815	248,815	272,435	197,224	-	-	
	7,373	-	134,619	134,619	78,930	55,689	-	-	235,708	235,708	256,521	206,209	-	-	
	5,144	7	95,215	95,169	46,702	48,467	-	46	169,239	168,964	228,890	111,220	-	739,217	
千 東 京 奈 新	19,788	6	411,109	411,055	267,966	143,089	-	54	312,246	312,243	352,644	236,583	-	336,556	
	7,413	2	107,594	107,576	75,000	32,578	2	18	265,696	265,647	286,540	217,551	*	561,889	
	7,632	5	85,831	85,823	60,360	25,463	-	8	193,683	193,685	211,271	151,999	-	169,625	
	3,253	2	33,870	33,863	23,039	10,824	-	7	218,297	218,307	239,948	172,244	-	170,857	
	2,707	4	31,579	31,571	20,425	11,146	-	8	249,957	249,926	274,756	204,425	-	371,250	
	2,287	5	20,568	20,554	13,945	6,609	-	14	210,060	210,056	229,450	169,133	-	215,714	
福 山 井 梨 野	1,753	-	17,201	17,201	11,889	5,312	-	-	216,717	216,717	233,687	178,738	-	-	
	6,295	-	79,836	79,836	53,406	26,430	-	-	252,919	252,919	282,154	193,845	-	-	
	4,371	-	51,694	51,694	36,092	15,602	-	-	271,368	271,368	303,240	197,640	-	-	
	5,868	3	79,978	79,968	55,482	24,486	-	10	322,943	322,931	370,248	215,717	-	417,100	
	12,860	2	190,537	190,534	133,512	57,022	-	3	299,473	299,475	333,340	220,185	-	149,000	
	3,123	8	33,485	33,435	23,436	9,999	-	50	244,924	244,937	268,104	190,637	-	236,400	
滋 賀 京 大 兵 奈 和	1,903	-	22,281	22,281	14,714	7,567	-	-	291,033	291,033	310,808	252,580	-	-	
	3,728	1	42,563	42,558	27,292	15,265	1	5	245,718	245,740	265,343	210,698	*	58,200	
	13,009	6	190,260	190,212	129,247	60,964	1	48	255,942	255,965	280,603	203,730	*	163,208	
	7,829	13	102,538	102,379	67,070	35,306	3	159	249,894	250,077	277,630	197,738	220,000	131,937	
	1,622	-	15,819	15,819	10,835	4,984	-	-	218,538	218,538	234,837	183,105	-	-	
	2,183	5	24,194	24,159	17,016	7,143	-	35	259,085	258,810	286,594	192,624	-	448,371	
鳥 島 同 広 山	1,591	-	16,126	16,126	10,875	5,251	-	-	172,061	172,061	183,621	148,119	-	-	
	2,255	10	23,059	22,960	15,407	7,552	1	99	183,989	183,242	200,814	147,403	*	357,242	
	4,228	12	46,840	46,763	30,435	16,328	-	77	232,491	232,334	254,725	190,597	-	327,857	
	7,008	42	98,778	98,467	66,864	31,603	-	311	225,674	225,354	240,048	194,265	-	327,141	
	3,599	27	33,942	33,776	24,653	9,123	-	166	220,438	219,508	233,128	182,704	-	409,554	
	1,648	8	17,300	17,198	11,279	5,919	-	102	214,418	214,436	232,213	180,559	-	211,392	
徳 香 愛 媛 高 福	2,399	9	26,177	26,111	18,096	8,015	-	66	219,463	219,089	235,086	182,971	-	367,288	
	3,388	51	36,978	36,445	25,508	10,937	-	533	204,733	202,494	223,455	153,608	-	357,799	
	1,007	1	10,222	10,220	6,952	3,268	-	2	224,578	224,572	237,362	197,364	-	*	
	13,122	18	162,632	162,530	107,273	55,257	-	102	234,210	234,118	253,387	196,711	-	380,284	
	2,479	15	30,634	30,560	19,825	10,735	-	74	213,804	213,361	235,422	172,619	-	396,878	
	3,832	50	43,539	42,945	27,461	15,484	-	594	198,504	194,814	210,159	167,599	-	465,306	
佐 熊 大 分 崎	4,265	30	62,320	62,147	39,922	22,225	-	173	179,917	179,806	193,624	154,984	-	219,867	
	3,169	15	39,348	39,208	25,142	14,066	-	140	210,910	210,401	238,123	160,849	-	353,521	
	3,112	8	35,171	35,132	23,266	11,866	-	39	203,494	203,119	222,190	165,725	-	541,590	
	5,096	22	62,218	62,048	40,582	21,466	-	170	192,330	192,130	208,157	161,829	-	265,512	
	3,395	19	63,038	62,879	39,873	23,006	-	159	183,298	182,894	201,371	150,870	-	343,264	

第2表 厚生年金保険（第1号） 標準報酬月額別被保険者数

標準報酬月額別被保険者数								
標準報酬月額	合 計		船員を除く合計		一般男子	女 子	坑内員	船 員
		割合 (%)		割合 (%)				
万円								
総 計	37,740,608	100.00	37,686,816	100.00	23,775,822	13,910,373	621	53,792
9.8	448,258	1.19	447,421	1.19	239,576	207,844	1	837
10.4	77,670	0.21	77,553	0.21	21,095	56,458	-	117
11.0	147,116	0.39	146,978	0.39	37,155	109,823	-	138
11.8	297,615	0.79	296,964	0.79	79,834	217,126	4	651
12.6	381,264	1.01	380,523	1.01	90,428	290,094	1	741
小 計	1,351,923	3.58	1,349,439	3.58	468,088	881,345	6	2,484
13.4	541,220	1.43	541,041	1.44	137,479	403,562	-	179
14.2	660,631	1.75	660,440	1.75	171,244	489,194	2	191
15.0	1,005,711	2.66	1,005,136	2.67	327,332	677,801	3	575
16.0	1,088,928	2.89	1,088,542	2.89	340,120	748,421	1	386
17.0	1,152,403	3.05	1,151,982	3.06	392,301	759,677	4	421
小 計	4,448,893	11.79	4,447,141	11.80	1,368,476	3,078,655	10	1,752
18.0	1,282,564	3.40	1,281,650	3.40	491,990	789,653	7	914
19.0	1,245,548	3.30	1,245,036	3.30	484,283	760,750	3	512
20.0	2,269,388	6.01	2,267,853	6.02	1,043,075	1,224,766	12	1,535
22.0	2,681,148	7.10	2,680,020	7.11	1,322,518	1,357,482	20	1,128
24.0	2,532,792	6.71	2,531,102	6.72	1,399,569	1,131,450	83	1,690
小 計	10,011,440	26.53	10,005,661	26.55	4,741,435	5,264,101	125	5,779
26.0	2,528,245	6.70	2,526,040	6.70	1,563,882	962,112	46	2,205
28.0	2,166,598	5.74	2,164,624	5.74	1,441,917	722,655	52	1,974
30.0	2,128,339	5.64	2,125,183	5.64	1,508,086	617,042	55	3,156
32.0	1,739,955	4.61	1,737,894	4.61	1,296,355	441,510	29	2,061
34.0	1,536,228	4.07	1,533,981	4.07	1,188,339	345,568	74	2,247
小 計	10,099,365	26.76	10,087,722	26.77	6,998,579	3,088,887	256	11,643
36.0	1,485,033	3.93	1,482,240	3.93	1,183,304	298,888	48	2,793
38.0	1,522,159	4.03	1,518,951	4.03	1,248,610	270,317	24	3,208
41.0	1,612,800	4.27	1,609,027	4.27	1,351,285	257,718	24	3,773
44.0	1,233,832	3.27	1,230,266	3.26	1,065,249	164,986	31	3,566
47.0	967,723	2.56	964,659	2.56	852,551	112,076	32	3,064
小 計	6,821,547	18.07	6,805,143	18.06	5,700,999	1,103,985	159	16,404
50.0	908,302	2.41	905,481	2.40	794,145	111,322	14	2,821
53.0	638,406	1.69	636,165	1.69	577,597	58,551	17	2,241
56.0	535,994	1.42	534,189	1.42	487,057	47,127	5	1,805
59.0	478,124	1.27	476,573	1.26	429,849	46,716	8	1,551
62.0	2,446,614	6.48	2,439,302	6.47	2,209,597	229,684	21	7,312
小 計	5,007,440	13.27	4,991,710	13.25	4,498,245	493,400	65	15,730

第3表 厚生年金保険（第1号） 標準賞与額別被保険者数

標準賞与額別被保険者数									
標準賞与額	合 計		船員を除く合計		一般男子	女 子	坑内員	船 員	
		割合 (%)		割合 (%)					
総 計	3,166,952	100.00	3,163,281	100.00	2,101,444	1,061,565	272	3,671	
万円以上      万円未満									
0.1 ~ 5	380,912	12.03	380,806	12.04	185,528	195,275	3	106	
5 ~ 10	443,256	14.00	443,032	14.01	269,684	173,336	12	224	
10 ~ 15	448,210	14.15	447,917	14.16	295,929	151,906	82	293	
15 ~ 20	392,815	12.40	392,525	12.41	251,008	141,401	116	290	
20 ~ 25	347,271	10.97	346,831	10.96	235,962	110,832	37	440	
小 計	2,012,464	63.55	2,011,111	63.58	1,238,111	772,750	250	1,353	
25 ~ 30	251,567	7.94	251,121	7.94	175,656	75,449	16	446	
30 ~ 35	219,926	6.94	219,510	6.94	156,668	62,840	2	416	
35 ~ 40	147,588	4.66	147,312	4.66	105,475	41,836	1	276	
40 ~ 45	121,472	3.84	121,174	3.83	89,669	31,504	1	298	
45 ~ 50	80,244	2.53	80,028	2.53	60,180	19,847	1	216	
小 計	820,797	25.92	819,145	25.90	587,648	231,476	21	1,652	
50 ~ 55	76,148	2.40	75,977	2.40	58,411	17,566	-	171	
55 ~ 60	44,423	1.40	44,335	1.40	35,155	9,179	1	88	
60 ~ 65	40,822	1.29	40,729	1.29	33,065	7,664	-	93	
65 ~ 70	26,070	0.82	26,010	0.82	21,456	4,554	-	60	
70 ~ 75	24,060	0.76	24,013	0.76	19,882	4,131	-	47	
小 計	211,523	6.68	211,064	6.67	167,969	43,094	1	459	
75 ~ 80	16,671	0.53	16,635	0.53	14,016	2,619	-	36	
80 ~ 85	16,147	0.51	16,117	0.51	13,724	2,393	-	30	
85 ~ 90	10,449	0.33	10,432	0.33	9,150	1,282	-	17	
90 ~ 95	9,750	0.31	9,745	0.31	8,663	1,082	-	5	
95 ~ 100	6,552	0.21	6,540	0.21	5,868	672	-	12	
小 計	59,569	1.88	59,469	1.88	51,421	8,048	-	100	
100 ~ 105	12,027	0.38	12,006	0.38	10,357	1,649	-	21	
105 ~ 110	4,924	0.16	4,918	0.16	4,488	430	-	6	
110 ~ 115	4,852	0.15	4,851	0.15	4,418	433	-	1	
115 ~ 120	3,387	0.11	3,384	0.11	3,114	270	-	3	
120 ~ 125	4,253	0.13	4,243	0.13	3,814	429	-	10	
小 計	29,443	0.93	29,402	0.93	26,191	3,211	-	41	
125 ~ 130	2,577	0.08	2,574	0.08	2,359	215	-	3	
130 ~ 135	2,726	0.09	2,725	0.09	2,506	219	-	1	
135 ~ 140	2,047	0.06	2,047	0.06	1,890	157	-	-	
140 ~ 145	1,869	0.06	1,868	0.06	1,694	174	-	1	
145 ~ 150	1,246	0.04	1,245	0.04	1,151	94	-	1	
小 計	10,465	0.33	10,459	0.33	9,600	859	-	6	
150 ~	22,691	0.72	22,631	0.72	20,504	2,127	-	60	

第4表 厚生年金保険（第1号） 都道府県別年金受給権者状況(厚生年金保険（第1号）計）  
（月末現在）

都道府県別	合 計			老 齢 年 金			通 算 老 齢 年 金			障 害 年 金			遺 族 年 金			通算遺族年金	
	件数	年金額	(別掲)基礎年金額	件数	年金額	(別掲)基礎年金額	件数	年金額	(別掲)基礎年金額	件数	年金額	(別掲)基礎年金額	件数	年金額	(別掲)基礎年金額	件数	年金額
	千円	千円	千円	千円	千円	千円	千円	千円	千円	千円	千円	千円	千円	千円	千円	千円	千円
平成 28 年 3月	35,998,579	27,046,007,885	16,435,578,718	15,684,112	18,546,336,649	8,801,403,374	14,041,824	2,554,593,983	7,266,505,166	594,233	452,734,635	240,534,551	5,637,540	5,481,591,501	127,135,627	40,870	10,751,117
4月	36,052,503	27,052,740,046	16,470,440,060	15,718,682	18,550,836,328	8,833,491,898	14,068,610	2,555,807,311	7,286,893,395	594,840	452,775,407	240,273,208	5,629,865	5,482,659,497	109,781,559	40,506	10,661,505
5月	36,086,286	27,058,418,288	16,520,793,224	15,738,271	18,554,880,028	8,865,213,960	14,079,787	2,556,881,206	7,304,219,919	594,999	452,550,806	240,641,144	5,633,063	5,483,534,143	110,718,201	40,166	10,572,105
6月	36,136,114	27,047,050,135	16,573,627,006	15,743,716	18,530,978,817	8,893,830,259	14,110,417	2,559,141,518	7,326,094,252	595,968	452,702,230	241,304,781	5,646,290	5,493,764,337	112,397,713	39,723	10,463,234
7月	36,153,908	27,029,780,142	16,616,345,772	15,741,883	18,506,583,818	8,918,630,118	14,119,271	2,559,163,708	7,341,765,776	597,195	453,277,216	242,154,261	5,656,115	5,500,357,575	113,795,616	39,444	10,397,824
8月	36,182,345	27,014,820,144	16,680,394,280	15,742,146	18,483,378,162	8,954,238,595	14,135,863	2,560,412,770	7,367,908,472	598,901	454,099,194	243,160,488	5,666,316	5,506,614,008	115,086,725	39,119	10,316,010
北 海 道	1,665,727	1,073,682,004	727,999,284	631,381	686,227,161	342,122,829	731,264	123,175,334	369,915,815	29,669	21,592,350	11,194,343	271,251	242,195,378	4,766,297	2,162	491,781
青 岩 手	395,740	204,549,537	173,362,955	138,057	127,532,927	74,245,636	187,136	28,068,755	94,901,638	6,346	4,268,122	2,786,068	63,650	44,561,758	1,429,613	551	117,975
宮 城 県	404,753	237,757,749	183,963,770	166,882	156,511,320	164,612	26,661,952	88,321,474	7,026	4,798,321	2,743,526	65,789	49,686,878	1,605,693	444	99,278	
秋 田 県	627,079	436,130,339	286,109,514	272,041	300,371,602	151,296,978	247,136	42,867,554	128,083,007	10,241	7,653,355	4,160,193	97,005	85,076,107	2,569,336	656	161,722
山 形 県	360,838	204,007,313	162,443,697	146,572	133,003,160	79,675,385	147,507	23,102,374	79,494,136	5,614	3,861,802	2,165,872	60,606	43,928,772	1,108,304	539	111,203
山 形 県	366,698	221,514,335	173,330,701	167,239	152,870,495	93,019,784	137,485	22,607,837	76,575,661	6,369	4,293,409	2,573,476	55,157	41,642,959	1,161,780	448	99,636
福 島 県	586,235	383,003,001	264,953,128	267,031	262,418,201	144,780,221	217,888	37,640,531	113,844,350	10,391	7,317,715	4,066,291	90,368	75,498,365	2,262,266	557	128,190
茨 城 県	772,261	568,181,588	360,478,017	339,887	402,104,317	193,205,469	308,886	53,698,016	159,411,227	11,250	8,611,575	5,053,991	111,686	103,621,298	2,807,330	552	146,383
栃 木 県	544,185	388,594,851	251,271,070	242,273	272,099,287	136,495,375	212,561	37,896,355	109,460,628	8,018	6,030,105	3,406,385	80,854	72,453,194	1,908,681	479	115,910
群 馬 県	585,769	405,886,715	278,697,558	253,073	280,839,435	145,909,181	237,847	43,262,951	126,736,190	9,215	6,811,021	4,130,944	85,012	74,833,296	1,921,244	622	140,016
埼 玉 県	1,912,884	1,532,621,375	904,281,625	835,210	1,076,290,902	486,726,885	770,482	143,734,745	399,901,365	26,015	21,066,439	11,325,390	279,666	291,078,391	6,327,985	1,511	450,897
千 葉 県	1,642,624	1,359,969,944	780,122,323	718,548	960,499,664	422,668,197	655,214	119,395,382	341,830,795	23,895	19,311,806	10,230,726	243,623	260,378,837	5,392,605	1,344	384,255
東 京 都	3,050,704	2,549,098,560	1,397,802,430	1,284,420	1,721,061,093	732,252,614	1,224,973	252,219,561	636,955,246	45,759	36,809,950	19,121,293	492,013	537,904,248	9,473,277	3,539	1,104,707
神 奈 川 県	2,340,251	2,091,724,114	1,094,181,558	1,038,604	1,456,502,132	609,924,591	891,269	168,552,957	462,496,311	35,090	28,706,048	14,464,524	373,354	437,360,616	7,296,132	1,934	602,362
新 潟 県	776,478	531,482,130	364,109,427	368,403	368,319,896	206,376,361	273,005	48,385,973	150,388,028	13,053	9,329,770	4,771,397	121,181	105,255,245	2,573,641	836	191,247
富 山 県	385,346	293,230,628	194,757,629	194,123	205,759,925	112,499,880	121,144	22,394,988	68,660,754	6,302	4,677,375	2,461,545	63,254	60,273,953	1,135,450	523	124,387
石 川 県	370,681	263,543,353	176,684,237	171,894	181,002,553	97,859,714	135,392	26,291,230	75,163,105	6,529	4,749,316	2,578,997	56,350	51,371,070	1,092,421	516	128,584
福 井 県	264,217	193,553,620	125,278,865	134,900	138,656,462	75,518,835	85,285	16,936,348	47,278,340	4,607	3,347,902	1,584,230	39,135	34,543,545	897,460	290	69,363
山 梨 県	241,088	156,183,940	113,086,102	98,257	106,103,224	55,697,173	104,136	19,486,835	54,843,646	3,574	2,605,713	1,664,163	34,872	27,928,117	881,120	249	60,051
山 梨 県	720,414	508,361,133	350,149,739	336,928	355,656,599	195,273,551	266,970	52,249,675	147,562,645	12,357	8,823,451	5,166,744	103,434	91,466,300	2,146,798	725	165,108
岐 阜 県	637,319	458,795,571	300,348,869	276,187	313,446,992	160,638,867	249,542	46,288,706	133,761,231	10,218	7,742,919	3,914,182	100,617	91,126,208	2,034,588	755	190,746
静 岡 県	1,188,409	914,947,153	562,768,542	559,510	641,864,316	323,440,737	429,459	82,182,646	228,386,137	19,413	14,841,862	7,320,282	178,806	175,732,299	3,621,386	1,221	326,029
愛 知 県	1,989,014	1,618,331,347	937,460,538	901,871	1,131,987,718	532,115,262	739,998	136,699,488	385,089,058	33,209	26,146,599	13,595,699	312,016	322,965,810	6,660,519	1,920	531,725
三 重 県	559,872	420,777,177	265,991,142	254,722	294,031,057	148,299,530	208,543	37,674,666	112,317,927	9,414	7,075,231	3,750,492	86,626	81,852,684	1,623,192	567	143,539
滋 賀 県	405,017	315,766,852	192,389,080	185,333	222,711,400	107,950,485	151,293	28,165,419	80,556,626	6,601	5,150,600	2,556,240	61,343	59,628,535	1,325,729	447	110,898
京 都 府	740,367	559,948,556	342,313,874	315,171	380,183,190	180,623,476	297,166	56,083,457	155,144,140	12,330	9,607,372	4,469,846	114,744	113,813,187	2,076,412	956	261,351
大 阪 府	2,384,597	1,890,752,497	1,081,186,737	1,017,306	1,273,788,917	582,728,424	932,562	174,294,944	474,504,457	42,064	33,214,611	16,829,046	390,179	408,790,581	7,124,811	2,486	773,443
兵 庫 県	1,632,987	1,336,008,854	744,849,063	707,695	907,635,054	408,024,882	623,143	111,302,687	320,813,407	25,846	20,812,903	10,956,371	274,575	295,778,140	5,054,763	1,728	480,070
神 戸 市	396,958	317,806,658	183,859,427	165,603	221,096,340	97,034,484	162,234	27,804,541	83,200,794	5,777	4,657,416	2,463,313	62,903	64,121,966	1,160,835	441	126,395
和 歌 山 県	293,572	202,074,560	129,188,355	115,463	132,716,938	64,547,517	122,071	20,323,570	61,872,502	5,047	3,916,794	1,893,442	50,545	45,003,657	874,895	446	113,601
鳥 取 県	196,470	127,786,582	90,297,795	92,027	87,753,558	50,638,272	70,205	12,616,506	37,809,530	3,283	2,262,044	1,311,930	30,694	25,093,314	538,062	261	61,161
島 根 県	255,257	165,151,704	120,155,238	118,613	112,358,113	67,282,326	90,769	16,247,542	50,441,873	4,587	3,206,936	1,735,964	40,899	33,252,433	695,075	389	86,680
岡 山 県	629,783	467,781,197	299,317,496	301,602	328,022,474	173,694,445	218,456	38,919,192	119,388,566	11,038	8,239,286	4,419,153	97,997	92,437,605	1,815,332	690	162,640
山 口 県	913,013	705,721,959	422,676,474	419,962	484,889,108	241,166,152	325,962	58,540,962	172,827,704	16,649	12,733,245	6,130,413	149,305	149,264,595	2,552,206	1,135	294,049
山 口 県	516,106	388,028,229	235,272,042	228,941	259,913,044	130,677,541	187,470	31,358,156	100,096,735	8,107	6,196,150	3,163,970	90,883	90,381,229	1,333,796	705	179,650
徳 島 県	242,619	155,099,461	109,380,643	109,844	107,169,246	58,940,957	92,367	15,617,345	47,946,726	4,413	3,075,538	1,868,921	35,717	29,174,403	624,039	278	62,929
香 川 県	332,559	238,379,670	157,109,546	155,060	166,797,295	87,878,567	120,684	21,559,560	65,943,519	5,510	4,111,851	2,313,904	50,906	45,981,515	973,556	399	92,448
愛 媛 県	466,461	305,589,735	211,372,634	194,998	203,690,851	108,476,202	189,373	31,287,921	97,903,174	8,821	6,308,578	3,695,263	72,724	64,172,791	1,297,996	545	129,594
高 知 県	243,539	150,070,560	109,479,103	102,708	100,693,524	55,356,572	100,338	17,114,375	51,886,326	4,320	3,021,086	1,625,877	35,870	29,167,492	610,317	303	74,083
高 福 岡 県	1,446,557	1,059,570,496	630,760,891	630,270	708,196,812	345,154,673	548,715	94,018,372	269,818,972	27,358	20,217,303	11,293,045	238,462	236,655,500	4,494,202	1,752	482,510
佐 賀 県	250,189	156,579,236	114,292,228	108,057	104,245,040	59,443,220	97,108	16,333,236	51,								

第4表(続) 厚生年金保険(第1号) 都道府県別年金受給権者状況(厚生年金保険(第1号)計)  
(新規裁定)

都道府県別	合 計			老 齢 年 金			通 算 老 齢 年 金			障 害 年 金			遺 族 年 金			通算遺族年金	
	件数	年金額	(別掲)基礎年金額	件数	年金額	(別掲)基礎年金額	件数	年金額	(別掲)基礎年金額	件数	年金額	(別掲)基礎年金額	件数	年金額	(別掲)基礎年金額	件数	年金額
		千円	千円		千円	千円		千円	千円		千円	千円		千円	千円		千円
平成 28 年 3月	201,475	118,217,060	13,653,454	71,722	68,226,586	3,064,934	89,513	12,156,939	7,284,433	3,233	2,373,185	1,477,229	37,004	35,459,829	1,826,858	3	522
4月	143,010	85,688,381	9,539,679	52,227	49,539,703	2,415,643	61,901	9,003,682	4,950,966	2,355	1,699,875	1,032,221	26,524	25,444,611	1,140,849	3	510
5月	102,921	57,948,051	7,947,414	32,714	29,575,008	1,937,363	47,346	7,048,701	4,132,626	1,935	1,444,902	892,990	20,925	19,879,352	984,435	1	*
6月	150,556	79,801,211	12,697,127	36,855	30,245,599	3,038,508	71,762	10,393,593	6,416,237	3,366	2,409,536	1,521,913	38,570	36,751,769	1,720,468	3	714
7月	98,888	51,671,238	8,679,891	21,941	17,323,684	1,910,382	46,643	6,835,319	4,050,208	2,941	2,151,426	1,307,377	27,362	25,360,597	1,411,924	1	*
8月	107,419	55,578,222	9,630,464	22,600	17,732,425	2,099,944	51,324	7,589,112	4,532,826	3,649	2,632,806	1,655,063	29,845	27,623,799	1,342,632	1	*
北 海 道	5,266	2,337,375	451,853	1,005	729,437	95,774	2,693	355,188	267,756	157	111,081	47,253	1,411	1,141,669	41,071	-	-
青 森 県	1,264	476,249	112,921	282	182,740	20,497	619	71,886	64,602	50	29,965	24,478	312	191,578	3,345	1	*
岩 手 県	1,331	559,190	124,942	341	212,972	22,219	601	77,472	66,695	45	28,848	18,373	344	239,898	17,655	-	-
宮 城 県	2,200	1,029,180	242,867	569	438,627	61,494	1,062	156,667	120,022	53	34,943	31,106	516	398,943	30,245	-	-
秋 田 県	1,191	501,727	115,383	341	218,060	27,862	525	70,352	62,790	24	15,990	7,109	301	197,325	17,623	-	-
山 形 県	1,166	520,799	117,698	395	239,487	33,877	458	66,381	56,166	25	19,102	9,391	288	195,829	18,264	-	-
福 島 県	1,937	937,844	169,219	512	357,837	31,417	875	142,736	78,688	62	47,206	30,388	488	390,064	28,727	-	-
茨 城 県	2,508	1,201,247	233,463	560	435,671	48,704	1,301	193,135	126,751	46	33,781	23,863	601	538,661	34,145	-	-
栃 木 県	1,650	797,009	168,030	347	276,030	40,553	837	124,562	81,915	39	31,628	16,890	427	364,790	28,673	-	-
群 馬 県	1,632	764,199	144,690	277	217,570	25,875	840	125,812	77,315	47	36,210	23,160	468	384,607	18,339	-	-
埼 玉 県	5,708	3,151,291	537,719	1,094	953,615	132,994	2,849	431,496	232,157	181	145,006	94,904	1,584	1,621,174	77,664	-	-
千 葉 県	5,000	2,834,794	479,715	978	910,662	106,450	2,495	375,892	233,872	181	138,790	82,323	1,346	1,409,459	57,069	-	-
東 京 都	9,205	5,467,434	918,235	2,027	1,818,407	224,891	4,281	743,404	395,936	349	268,455	167,336	2,548	2,637,168	130,072	-	-
神 奈 川 県	6,651	4,041,518	628,905	1,280	1,235,321	142,549	3,260	512,538	286,463	212	171,828	101,175	1,899	2,121,832	98,718	-	-
新 潟 県	2,228	1,130,833	145,099	657	427,875	34,836	858	127,186	57,848	78	52,986	27,002	635	522,786	25,414	-	-
富 山 県	1,009	568,854	82,420	258	178,073	15,507	388	53,837	36,905	38	28,903	13,711	325	308,041	16,298	-	-
石 川 県	1,027	527,585	76,557	250	165,964	18,627	423	67,558	27,080	42	30,481	21,029	312	263,582	9,822	-	-
福 山 県	765	410,736	66,450	221	147,670	12,353	281	43,729	23,957	21	13,414	9,973	242	205,924	20,167	-	-
山 梨 県	655	306,697	70,180	112	86,017	15,455	320	49,651	30,744	22	17,619	10,921	201	153,410	13,060	-	-
長 野 県	1,905	972,918	153,031	377	271,831	33,116	841	140,949	61,045	91	62,907	43,363	596	497,231	15,507	-	-
岐 阜 県	1,735	883,323	110,818	300	202,047	21,046	826	120,700	56,010	63	40,766	18,586	546	519,810	15,176	-	-
静 岡 県	3,252	1,742,774	278,589	684	522,780	54,716	1,492	226,898	112,172	135	99,830	63,299	941	893,267	48,402	-	-
愛 知 県	5,612	3,066,441	517,287	996	866,613	100,416	2,762	404,891	219,330	212	156,350	96,900	1,642	1,638,587	100,641	-	-
三 重 県	1,570	791,072	119,626	276	213,837	25,405	787	121,069	55,529	45	28,797	18,301	462	427,368	20,391	-	-
滋 賀 県	1,166	596,700	90,019	248	187,959	18,841	570	80,848	41,749	47	34,959	25,303	301	292,934	4,125	-	-
京 都 府	1,968	1,061,409	186,875	376	288,406	45,252	901	135,030	80,853	82	59,942	32,054	609	578,030	28,716	-	-
大 阪 府	6,628	3,707,539	629,793	1,217	1,036,467	139,976	3,149	482,373	285,198	260	192,544	120,854	2,002	1,996,154	83,766	-	-
兵 庫 県	4,792	2,743,421	408,009	980	821,903	95,937	2,252	326,919	180,295	148	114,417	79,731	1,412	1,480,182	52,046	-	-
奈 良 県	1,184	638,898	104,991	174	155,191	20,409	596	83,898	53,774	35	25,374	17,865	379	374,435	12,942	-	-
和 歌 山 県	862	399,875	80,510	139	117,303	13,634	450	54,304	50,654	27	18,756	13,935	246	209,512	2,287	-	-
鳥 取 県	555	265,837	42,741	146	102,480	12,768	235	37,393	18,201	16	10,718	3,510	158	115,246	8,261	-	-
島 根 県	683	335,069	34,304	191	116,543	8,753	263	38,958	15,848	14	8,240	6,690	215	171,329	3,014	-	-
岡 山 県	1,709	924,237	129,775	389	293,266	29,583	748	114,093	57,899	52	39,551	20,791	520	477,327	21,503	-	-
広 島 県	2,362	1,253,101	197,944	467	360,926	37,399	1,117	149,819	82,374	89	62,761	41,044	689	679,595	37,127	-	-
山 口 県	1,405	737,520	94,001	243	175,910	16,029	663	91,165	54,487	28	16,956	11,878	471	453,489	11,606	-	-
徳 島 県	722	327,823	72,487	171	119,379	12,885	329	44,940	33,837	33	20,850	17,505	189	142,654	8,261	-	-
香 川 県	902	449,290	68,736	210	166,979	11,109	415	58,840	36,735	30	19,041	16,094	247	204,429	4,799	-	-
愛 媛 県	1,304	594,749	109,314	231	176,950	16,308	658	77,097	56,366	47	30,198	23,355	368	310,505	13,284	-	-
高 松 県	656	296,098	52,674	153	107,307	11,462	297	30,504	43,428	16	10,016	5,685	190	135,346	5,023	-	-
高 橋 岡 県	4,615	2,308,479	393,141	978	742,169	87,334	2,254	315,386	175,976	167	108,310	69,674	1,216	1,142,613	60,158	-	-
佐 賀 県	820	349,347	83,450	213	138,002	19,713	394	58,333	34,041	30	18,083	18,945	183	134,929	10,751	-	-
長 崎 県	1,388	597,906	123,673	338	239,190	26,062	711	92,726	70,072	40	25,742	19,620	299	240,247	7,919	-	-
熊 本 県	1,740	749,638	158,300	428	282,841	28,275	859	118,901	88,029	51	31,990	24,074	402	315,905	17,922	-	-
大 宮 崎 県	1,169	512,481	97,335	250	170,636	20,888	567	72,920	45,640	49	30,487	19,500	303	238,438	11,307	-	-
宮 崎 県	1,176	470,879	98,446	258	173,098	17,593	574	76,570	52,130	44	28,789	16,861	300	192,422	11,862	-	-
鹿 兒 島 県	1,768	681,863	138,039	366	235,333	29,366	909	123,546	71,299	61	39,844	20,147	432	283,139	17,228	-	-
沖 縄 県	1,161	471,018	143,560	252	179,568	27,297	601	83,633	73,429	65	40,362	29,113	243	167,456	13,722	-	-
そ の 他	217	83,960	26,648	43	35,477	6,438	138	24,002	11,692	-	-	-	36	24,482	8,518	-	-

注1．厚生年金保険(第1号)の受給権者とは、厚生年金保険受給権者全体から、共済組合等の組合員等たる厚生年金保険の被保険者期間(平成27年9月以前の共済組合等の組合員等の期間を含む)のみの者を除き、さらに、障害厚生年金受給権者及び短期要件分の遺族厚生年金受給権者について、それぞれ初診日又は死亡日に共済組合等の組合員等であった者を除いた者をいう。

2．厚生年金保険(第1号)受給権者の年金額は、老齢給付及び遺族年金(長期要件)については、平成27年9月以前の厚生年金保険被保険者期間及び平成27年10月以降の第1号厚生年金被保険者期間に係る年金額であり、平成27年10月以降に受給権が発生した障害年金及び遺族年金(短期要件)については、共済組合等の組合員等たる厚生年金保険の被保険者期間(平成27年9月以前の共済組合等の組合員等の期間を含む)を含めて算出した年金額である。

第4表(続) 厚生年金保険(第1号) 都道府県別年金受給権者状況(厚生年金保険(第1号)計)  
(失 権)

都道府県別	合 計			老 齢 年 金			通 算 老 齢 年 金			障 害 年 金			遺 族 年 金			通算遺族年金	
	件数	年金額	(別掲)基礎年金額	件数	年金額	(別掲)基礎年金額	件数	年金額	(別掲)基礎年金額	件数	年金額	(別掲)基礎年金額	件数	年金額	(別掲)基礎年金額	件数	年金額
		千円	千円		千円	千円		千円	千円		千円	千円		千円	千円		千円
平成 28 年 3月	109,896	104,559,667	39,402,360	46,166	68,090,515	22,320,349	35,637	9,403,774	15,880,519	2,521	2,304,518	1,021,446	25,107	24,644,228	180,045	465	116,634
4月	97,150	82,602,060	40,779,405	33,862	49,685,181	16,770,806	26,423	6,917,007	12,066,794	1,893	1,715,728	803,325	34,600	24,192,627	11,138,480	372	91,517
5月	78,813	73,598,245	29,900,547	32,962	47,669,875	16,922,497	25,638	6,500,699	12,018,764	1,895	1,689,976	777,673	17,973	17,646,919	181,614	345	90,876
6月	110,626	103,209,285	41,949,589	46,178	66,627,534	23,751,946	35,779	9,080,742	16,882,390	2,540	2,287,701	1,094,995	25,680	25,102,622	220,258	449	110,687
7月	77,557	71,345,280	29,166,964	31,846	45,817,728	16,128,982	25,825	6,510,779	12,029,093	1,833	1,606,254	826,101	17,767	17,343,461	182,789	286	67,057
8月	87,802	81,801,043	33,682,985	36,873	53,040,060	19,122,880	28,634	7,213,805	13,439,368	2,071	1,841,032	933,521	19,894	19,623,214	187,215	330	82,932
北 海 道	4,222	3,537,116	1,529,143	1,550	2,169,216	740,144	1,569	374,962	729,789	124	111,706	50,629	958	875,870	8,581	21	5,362
青 森 県	958	615,456	375,905	309	364,250	161,141	413	76,467	203,335	17	12,195	10,726	217	162,104	702	2	*
岩 手 県	863	631,733	360,961	336	418,364	173,947	335	71,179	169,960	24	20,124	12,482	166	121,295	4,572	2	*
宮 城 県	1,407	1,154,877	526,438	528	708,510	268,814	504	122,354	233,125	38	32,879	22,906	330	289,856	1,593	7	1,277
秋 田 県	850	577,233	331,745	298	356,433	155,176	334	62,619	163,863	17	11,106	10,921	197	146,537	1,785	4	538
山 形 県	927	653,043	342,319	344	403,626	156,848	346	69,901	177,394	13	9,037	4,905	219	169,882	3,171	5	597
福 島 県	1,273	994,898	484,103	506	631,028	259,244	456	102,130	207,530	42	39,155	14,491	266	221,912	2,839	3	671
茨 城 県	1,674	1,488,025	660,274	707	944,004	383,351	521	128,008	246,718	42	41,954	21,707	396	372,412	8,498	8	1,646
栃 木 県	1,468	1,213,042	565,862	587	755,991	306,472	504	124,176	242,656	22	16,249	13,711	349	315,310	3,023	6	1,317
群 馬 県	1,470	1,154,127	559,645	537	710,530	284,565	547	135,329	253,039	40	36,069	15,602	340	271,087	6,439	6	1,112
埼 玉 県	4,246	4,278,345	1,757,531	1,902	2,857,224	1,049,854	1,302	338,528	650,614	92	89,878	45,423	938	988,213	11,640	12	4,501
千 葉 県	3,478	3,644,974	1,459,559	1,594	2,475,661	888,306	1,043	272,846	514,211	93	91,831	47,733	742	803,121	9,309	6	1,515
東 京 県	7,621	8,210,257	2,915,575	3,197	5,278,093	1,667,878	2,433	667,581	1,165,807	152	143,669	66,252	1,816	2,101,358	15,638	23	7,556
神 奈 川 県	5,407	6,243,928	2,107,727	2,464	4,161,004	1,315,799	1,503	416,293	715,287	112	107,953	60,385	1,308	1,552,367	16,256	20	6,311
新 潟 県	1,954	1,588,927	756,626	781	994,180	406,512	665	154,633	326,230	49	38,997	22,818	451	399,396	1,066	8	1,722
富 山 県	1,024	899,644	401,293	429	593,448	232,551	329	79,304	161,609	18	14,837	6,631	238	210,067	502	10	1,988
石 川 県	999	831,509	380,985	386	528,116	203,738	363	101,876	166,325	26	20,608	9,615	215	178,820	1,307	9	2,089
福 山 県	701	588,468	266,747	312	394,984	154,930	216	58,392	98,907	20	13,875	9,361	149	120,550	3,549	4	666
山 梨 県	500	391,204	195,699	189	248,942	105,452	198	50,267	84,985	12	12,627	4,515	99	79,064	747	2	*
長 野 県	1,730	1,439,882	682,614	696	910,138	371,671	613	163,404	288,499	45	36,150	19,142	370	328,671	3,302	6	1,520
岐 阜 県	1,715	1,536,924	682,038	731	1,011,820	397,404	562	155,584	260,048	43	39,576	21,707	371	328,559	2,879	8	1,385
静 岡 県	2,666	2,537,699	1,105,633	1,237	1,706,225	667,037	828	227,370	402,768	71	66,759	30,433	523	535,298	5,395	7	2,049
愛 知 県	4,689	4,672,998	1,846,003	2,102	3,109,914	1,129,037	1,384	347,512	659,592	111	108,977	44,885	1,066	1,100,677	12,488	26	5,918
三 重 県	1,440	1,270,702	570,377	607	826,152	332,667	470	119,824	223,132	28	22,700	13,096	332	300,938	1,482	3	1,088
滋 賀 県	867	826,754	334,518	378	554,866	199,172	282	73,879	124,034	19	16,641	10,531	184	180,552	780	4	816
京 都 府	1,764	1,743,953	639,861	766	1,133,447	394,984	524	134,865	230,623	42	36,133	12,677	426	438,421	1,578	6	1,087
大 阪 府	6,068	6,248,361	2,363,787	2,789	4,161,740	1,459,317	1,810	496,318	842,775	142	125,853	53,106	1,311	1,460,396	8,590	16	4,055
兵 庫 県	4,224	4,352,255	1,579,396	1,802	2,843,924	925,554	1,318	335,194	599,705	84	76,771	48,912	1,007	1,093,584	5,225	13	2,782
和 歌 山 県	952	973,104	370,898	434	667,322	229,891	284	70,012	132,206	18	19,314	7,021	213	215,520	1,780	3	937
和 歌 山 県	746	644,063	271,306	293	413,698	143,143	262	60,879	119,832	20	19,494	6,826	170	149,606	1,505	1	*
鳥 取 県	510	386,728	187,003	204	240,375	94,984	179	43,320	85,582	15	12,606	6,436	108	89,624	-	4	802
島 根 県	658	483,039	249,354	259	304,496	129,525	232	56,467	112,396	18	14,058	6,660	144	107,084	773	5	935
岡 山 県	1,609	1,413,236	621,158	694	906,805	356,840	509	127,951	247,266	34	31,318	12,482	368	346,424	4,571	4	739
広 島 県	2,386	2,250,981	850,662	1,036	1,432,408	515,471	706	178,799	312,233	43	34,510	19,366	591	603,022	3,592	10	2,242
山 口 県	1,389	1,316,480	526,972	622	869,510	317,166	401	93,083	189,139	35	30,327	16,772	329	323,004	3,895	2	*
徳 島 県	672	489,633	243,938	263	308,833	126,154	251	58,529	109,788	21	16,904	7,996	137	105,366	-	-	-
香 川 県	847	698,245	312,892	341	438,588	163,155	286	63,222	136,475	28	23,229	13,262	188	172,167	-	4	1,039
愛 媛 県	1,180	965,391	422,169	472	600,130	234,141	406	90,876	171,126	31	27,890	14,491	268	245,834	2,411	3	661
高 知 県	561	423,268	197,910	216	277,298	90,598	218	47,705	96,701	24	20,003	9,030	102	78,004	1,580	1	*
高 橋 岡 県	3,675	3,567,415	1,298,569	1,595	2,313,974	774,992	1,103	276,992	478,236	81	68,257	35,605	885	904,926	9,737	11	3,267
佐 賀 県	608	487,743	222,198	242	310,240	118,218	214	49,306	99,872	7	4,897	3,315	140	122,023	792	5	1,276
長 崎 県	1,059	973,560	351,766	412	600,496	83,021	346	183,773	154,745	21	18,703	9,196	273	268,128	4,053	7	3,212
熊 本 県	1,209	941,557	442,629	466	594,055	227,214	426	97,464	198,028	35	28,067	16,080	277	220,259	1,307	5	1,711
大 宮 分 崎	902	694,533	358,971	364	451,997	188,690	326	77,958	155,297	21	15,756	12,420	186	147,808	2,564	5	1,014
大 宮 分 崎	819	557,663	293,014	279	333,929	125,939	337	74,720	157,687	24	18,275	8,026	177	130,409	1,364	2	*
鹿 児 島 県	1,281	855,192	470,878	425	499,251	208,028	536	132,881	247,609	37	28,150	12,482	273	192,547	2,760	10	2,363
沖 縄 県	476	313,332	197,177	176	202,688	95,921	208	88,904	88,904	19	14,380	10,756	72	45,983	1,596	1	*
そ の 他	58	39,549	11,158	16	22,139	7,473	32	7,665	3,685	1	*	*	9	9,160	-	-	-

注1．厚生年金保険(第1号)の受給権者とは、厚生年金保険受給権者全体から、共済組合等の組合員等たる厚生年金保険の被保険者期間(平成27年9月以前の共済組合等の組合員等の期間を含む)のみの者を除き、さらに、障害厚生年金受給権者及び短期要件分の遺族厚生年金受給権者について、それぞれ初診日又は死亡日に共済組合等の組合員等であった者を除いた者をいう。

2．厚生年金保険(第1号)受給権者の年金額は、老齢給付及び遺族年金(長期要件)については、平成27年9月以前の厚生年金保険被保険者期間及び平成27年10月以降の第1号厚生年金被保険者期間に係る年金額であり、平成27年10月以降に受給権が発生した障害年金及び遺族年金(短期要件)については、共済組合等の組合員等たる厚生年金保険の被保険者期間(平成27年9月以前の共済組合等の組合員等の期間を含む)を含めて算出した年金額である。

第4表(続) 厚生年金保険(第1号) 都道府県別年金受給権者状況(厚生年金保険計(第1号)(旧共済組合を除く))  
(月末現在)

都道府県別		合 計			老 齢 年 金			通 算 老 齢 年 金			障 害 年 金			遺 族 年 金			通算遺族年金	
		件数	年金額	(別掲)基礎年金額	件数	年金額	(別掲)基礎年金額	件数	年金額	(別掲)基礎年金額	件数	年金額	(別掲)基礎年金額	件数	年金額	(別掲)基礎年金額	件数	年金額
		千円	千円	千円	千円	千円	千円	千円	千円	千円	千円	千円	千円	千円	千円	千円	千円	千円
平成 28 年	3月	35,500,172	26,423,421,824	16,250,932,511	15,391,517	18,077,639,987	8,676,091,112	13,953,181	2,533,234,328	7,209,161,289	588,398	447,292,299	238,604,160	5,527,057	5,354,702,744	127,075,950	40,019	10,552,466
	4月	35,556,552	26,434,178,397	16,286,322,259	15,427,630	18,085,306,579	8,708,503,313	13,980,280	2,534,552,700	7,229,714,049	589,030	447,367,003	238,360,283	5,519,948	5,356,486,978	109,744,613	39,664	10,465,137
	5月	35,592,772	26,443,827,864	16,337,160,567	15,448,755	18,092,464,659	8,740,560,250	13,991,759	2,535,733,304	7,247,182,456	589,217	447,169,380	238,736,605	5,523,711	5,358,083,487	110,681,256	39,330	10,377,034
	6月	35,645,891	26,437,715,786	16,390,679,595	15,456,229	18,072,645,669	8,769,633,262	14,022,815	2,538,137,685	7,269,281,422	590,208	447,349,394	239,404,143	5,537,745	5,369,313,515	112,360,768	38,894	10,269,523
	7月	35,665,916	26,424,407,862	16,433,866,628	15,455,792	18,051,051,390	8,794,744,939	14,031,958	2,538,253,329	7,285,100,230	591,448	447,937,832	240,262,789	5,548,102	5,376,601,132	113,758,670	38,616	10,204,179
	8月	35,696,983	26,413,309,505	16,498,482,035	15,457,702	18,031,186,551	8,830,726,536	14,048,904	2,539,613,044	7,311,430,657	593,184	448,797,005	241,275,062	5,558,896	5,383,589,475	115,049,779	38,297	10,123,430
北 海 道		1,629,344	1,026,552,710	715,025,012	611,149	652,450,615	333,282,854	725,054	121,761,154	365,924,560	29,191	21,109,416	11,054,315	261,847	230,751,572	4,763,283	2,103	479,952
		388,561	196,688,333	170,809,093	134,721	122,281,233	72,809,998	185,438	27,705,354	93,819,689	6,233	4,179,527	2,749,794	61,636	42,408,227	1,429,613	533	113,990
		394,922	226,270,347	180,333,470	161,617	148,111,710	89,069,720	162,555	26,250,111	86,950,085	6,903	4,687,325	2,708,977	63,420	47,126,109	1,604,688	427	95,093
		615,091	420,387,356	281,893,617	264,899	288,332,040	148,419,560	245,170	42,402,263	126,791,424	10,122	7,546,565	4,115,083	94,259	81,948,492	2,567,551	641	157,996
		352,160	194,337,776	159,237,462	141,924	126,102,321	77,670,426	145,756	22,724,465	78,335,016	5,503	3,770,431	2,124,721	58,457	41,633,413	1,107,299	520	107,146
山 形 県		359,423	212,934,661	170,625,142	162,818	146,351,886	91,124,911	136,322	22,351,107	75,798,414	6,275	4,214,581	2,541,043	53,569	39,918,675	1,160,775	439	98,412
		575,349	368,833,095	261,373,640	260,421	251,630,130	142,258,050	216,317	37,269,333	112,829,548	10,278	7,218,952	4,023,775	87,793	72,592,063	2,262,266	540	122,617
		762,702	556,343,542	356,847,399	334,036	293,168,515	190,519,265	307,443	53,301,397	158,501,032	11,144	8,508,082	5,021,782	109,542	101,223,615	2,805,320	537	141,933
		536,884	379,705,987	248,545,842	237,933	265,499,671	134,576,610	211,388	37,580,653	108,690,304	7,918	5,941,437	3,370,247	79,174	70,570,323	1,908,681	471	113,903
		577,798	396,376,354	275,629,500	248,480	273,650,200	143,946,343	236,232	42,891,041	125,666,299	9,116	6,175,058	4,096,620	83,363	72,983,776	1,920,239	607	136,279
埼 玉 県		1,898,447	1,511,516,844	899,338,427	826,001	1,060,054,805	482,855,683	768,860	143,299,695	398,880,690	25,860	20,906,742	11,274,069	276,231	286,809,120	6,327,985	1,495	446,483
		1,627,867	1,339,525,572	774,772,924	709,320	944,890,219	418,546,669	653,364	118,912,015	340,659,120	23,731	19,149,270	10,174,529	240,135	256,196,066	5,392,605	1,317	378,003
		3,034,416	2,523,036,813	1,392,621,691	1,273,835	1,700,941,353	728,063,652	1,223,419	251,758,652	636,012,044	45,607	36,648,161	19,073,872	488,032	532,588,235	9,472,272	3,523	1,100,412
		2,324,034	2,066,950,897	1,088,872,598	1,028,195	1,437,363,113	605,757,841	889,486	168,067,931	461,396,061	34,949	28,565,340	14,423,569	369,490	432,357,410	7,295,128	1,914	597,102
		761,231	512,674,771	358,357,605	359,413	352,978,671	202,512,103	270,286	47,732,144	148,555,414	12,887	9,186,839	4,719,237	117,830	101,590,626	2,570,852	815	186,491
富 山 県		378,950	286,099,627	182,150,878	190,292	200,285,534	110,774,446	119,880	22,096,030	67,804,820	6,227	4,614,006	2,436,162	62,039	58,982,412	1,135,450	512	121,645
		363,698	254,845,262	174,069,514	167,380	174,218,344	95,987,658	134,430	26,053,207	74,515,650	6,457	4,675,035	2,563,785	54,931	49,773,967	1,092,421	500	128,798
		259,099	187,847,091	123,247,919	131,885	134,298,444	74,228,970	84,201	16,656,769	46,557,182	4,542	3,290,992	1,655,312	38,184	33,532,288	896,455	287	68,507
		237,285	151,824,112	111,566,464	95,994	102,839,164	54,630,219	103,462	19,307,866	54,418,263	3,512	2,550,683	1,637,866	34,075	27,067,809	880,115	242	58,591
		702,953	488,397,880	342,863,117	327,109	340,425,094	190,822,267	262,820	51,198,223	144,792,024	12,167	8,652,454	5,102,808	100,165	87,936,691	2,146,018	692	158,418
岐 阜 県		627,867	448,175,524	296,312,690	270,834	305,537,814	158,082,982	247,397	45,702,268	132,311,167	10,114	7,644,319	3,883,953	98,784	89,104,260	2,034,588	738	186,863
		1,171,419	893,931,437	556,344,078	549,403	625,895,876	319,076,053	426,334	81,376,831	226,382,943	19,245	14,685,728	7,263,666	175,246	171,653,915	3,621,386	1,191	319,087
		1,973,431	1,599,162,544	931,010,544	892,722	1,117,341,867	527,795,301	736,782	135,927,855	383,021,971	33,034	25,973,650	13,532,783	308,995	319,394,023	6,660,519	1,898	525,148
		550,764	410,542,291	262,182,732	249,312	286,210,404	145,739,177	206,657	37,194,838	111,100,233	9,308	6,975,991	3,720,130	84,936	80,021,661	1,623,192	551	139,397
		397,525	306,091,341	189,777,391	180,571	215,248,599	105,976,560	150,303	27,906,064	79,947,726	6,513	5,069,459	2,527,376	59,701	57,757,454	1,325,729	437	109,763
京 都 府		731,436	548,005,712	339,179,605	309,296	370,751,005	178,267,464	296,011	55,756,467	154,396,170	12,222	9,502,614	4,440,338	112,962	111,736,753	2,075,632	945	258,873
		2,372,708	1,873,911,652	1,076,893,078	1,009,357	1,260,577,229	579,173,636	931,390	174,002,798	473,800,329	41,925	33,073,061	16,794,302	387,566	405,490,364	7,124,811	2,470	768,200
		1,616,265	1,314,837,395	738,555,871	697,292	891,557,004	403,387,973	620,652	110,687,660	319,219,964	25,665	20,645,285	10,895,181	270,946	291,471,145	5,052,753	1,710	476,302
		392,349	311,661,880	182,151,651	162,608	216,359,292	95,700,663	161,679	27,651,534	82,850,828	5,717	4,598,186	2,439,325	61,912	62,928,208	1,160,835	433	124,659
		288,293	196,255,931	127,093,950	112,185	128,256,312	63,077,194	121,134	20,086,392	61,270,457	4,976	3,850,361	1,871,404	49,563	43,951,814	874,895	435	111,052
鳥 取 県		190,548	121,333,921	88,063,075	88,915	83,115,092	49,348,237	68,815	12,309,616	36,884,739	3,224	2,208,698	1,292,037	29,342	23,640,887	538,062	252	59,628
		248,166	158,043,177	117,278,063	114,786	107,179,633	65,581,272	89,044	15,848,349	49,304,680	4,498	3,134,653	1,699,494	39,464	31,796,813	692,617	374	83,729
		618,300	454,385,902	294,716,576	294,776	317,570,426	170,658,886	216,208	38,397,889	117,864,940	10,900	8,099,053	4,377,418	95,742	89,979,374	1,815,332	674	159,161
		896,441	685,566,862	416,387,772	410,434	469,772,802	237,087,704	322,686	57,775,674	170,670,614	16,484	12,580,760	6,078,253	145,739	145,152,592	2,551,201	1,098	285,034
		504,247	373,917,368	231,022,976	222,307	249,694,955	127,911,238	185,263	30,846,183	98,656,517	7,981	6,084,484	3,123,440	88,017	87,118,847	1,332,791	679	172,899
徳 島 県		237,722	149,725,422	107,434,387	106,991	103,042,920	57,669,442	91,317	15,357,503	47,296,394	4,330	3,000,855	1,844,513	34,819	28,263,553	624,039	265	60,591
		325,466	229,141,818	154,526,973	150,734	159,617,486	86,089,035	119,462	21,278,245	65,174,300	5,426	4,013,068	2,291,086	49,457	44,143,058	972,551	387	89,961
		456,638	295,960,483	206,934,673	190,000	196,513,811	105,972,625	186,409	30,654,005	96,007,238	8,704	6,205,925	7,709,999	62,460,602	1,296,991	526	126,140	
		238,440	145,279,172	107,194,549	100,154	97,145,329	54,146,443	98,662	16,702,550	50,829,357	4,270	2,980,264	1,610,665	35,057	28,378,616	608,084	297	72,413
		1,428,460	1,034,084,340	625,152,336	618,943	689,076,353	340,813,068	546,868	93,605,083	268,628,004	27,1							



第4表(続) 厚生年金保険(第1号) 都道府県別年金受給権者状況(厚生年金保険計(第1号)(旧共済組合を除く))  
(新規裁定)

都道府県別	合 計			老 齢 年 金			通 算 老 齢 年 金			障 害 年 金			遺 族 年 金			通算遺族年金	
	件数	年金額	(別掲)基礎年金額	件数	年金額	(別掲)基礎年金額	件数	年金額	(別掲)基礎年金額	件数	年金額	(別掲)基礎年金額	件数	年金額	(別掲)基礎年金額	件数	年金額
		千円	千円		千円	千円		千円	千円		千円	千円		千円	千円		千円
平成 28 年 3月	201,431	118,197,260	13,643,028	71,714	68,215,708	3,063,466	89,486	12,154,499	7,275,475	3,231	2,368,800	1,477,229	36,997	35,457,733	1,826,858	3	522
4月	142,986	85,680,004	9,533,482	52,225	49,536,288	2,415,081	61,884	9,000,987	4,945,331	2,355	1,699,875	1,032,221	26,519	25,442,344	1,140,849	3	510
5月	102,912	57,945,641	7,946,059	32,714	29,575,008	1,937,363	47,339	7,047,327	4,131,272	1,935	1,444,902	892,990	20,923	19,878,316	984,435	1	*
6月	150,518	79,784,419	12,685,931	36,846	30,230,969	3,037,737	71,736	10,392,076	6,405,813	3,366	2,409,536	1,521,913	38,567	36,751,125	1,720,468	3	714
7月	98,864	51,666,505	8,676,751	21,941	17,323,684	1,910,382	46,624	6,833,528	4,047,848	2,939	2,150,143	1,306,597	27,359	25,358,938	1,411,924	1	*
8月	107,385	55,570,567	9,614,945	22,595	17,727,826	2,096,914	51,296	7,586,892	4,521,117	3,648	2,631,969	1,654,282	29,845	27,623,799	1,342,632	1	*
北 海 道	5,264	2,335,258	451,853	1,004	728,165	95,774	2,692	354,344	267,756	157	111,081	47,253	1,411	1,141,669	41,071	-	-
青 岩 手	1,263	476,238	112,539	282	182,740	20,497	618	71,876	64,219	50	29,965	24,478	312	191,578	3,345	1	*
宮 城	1,331	559,190	124,942	341	212,972	34	601	77,472	66,695	45	28,848	18,373	344	239,898	17,655	-	-
秋 田	2,200	1,029,180	242,867	569	438,627	61,494	1,062	156,667	120,022	53	34,943	31,106	516	398,943	30,245	-	-
	1,191	501,727	115,383	341	218,060	27,462	525	70,352	62,790	24	15,990	7,109	301	197,325	17,623	-	-
山 形	1,166	520,799	117,698	395	239,487	33,877	458	66,381	56,166	25	19,102	9,391	288	195,829	18,264	-	-
福 島	1,936	937,841	168,815	512	357,837	31,417	874	142,733	78,283	62	47,206	30,388	488	390,064	28,727	-	-
茨 城	2,506	1,201,234	231,945	560	435,671	48,704	1,299	193,121	125,233	46	33,781	23,863	601	538,661	34,145	-	-
栃 木	1,650	797,009	168,030	347	276,030	40,553	837	124,562	81,915	39	31,628	16,890	427	364,790	28,673	-	-
群 馬	1,632	764,199	144,690	277	217,570	25,875	840	125,812	77,315	47	36,210	23,160	468	384,607	18,339	-	-
埼 玉	5,706	3,149,456	536,939	1,093	951,788	132,214	2,848	431,488	232,157	181	145,006	94,904	1,584	1,621,174	77,664	-	-
千 葉	4,999	2,834,342	478,935	978	910,662	106,450	2,494	375,440	233,092	181	138,780	82,323	1,346	1,409,459	57,069	-	-
東 京	9,204	5,467,420	918,535	2,027	1,818,407	224,891	4,280	743,389	395,236	349	268,455	167,336	2,548	2,637,168	130,072	-	-
神 奈 川	6,649	4,040,640	627,765	1,280	1,235,321	142,549	3,259	512,496	286,103	211	170,991	100,394	1,899	2,121,832	98,718	-	-
新 潟	2,226	1,130,797	144,376	657	427,875	34,836	856	127,150	57,124	78	52,986	27,002	635	522,786	25,414	-	-
富 山	1,008	568,820	81,669	258	178,073	15,507	387	53,803	36,154	38	28,903	13,711	325	308,041	16,298	-	-
石 川	1,027	527,585	76,557	250	165,964	18,627	423	67,558	27,080	42	30,481	21,029	312	263,582	9,822	-	-
福 井	765	410,736	66,450	221	147,670	12,353	281	43,729	23,957	21	13,414	9,973	242	205,924	20,167	-	-
山 梨	655	306,697	70,180	112	86,017	15,455	320	49,651	30,744	22	17,619	10,921	201	153,410	13,060	-	-
長 野	1,905	972,918	153,031	377	271,831	13,634	841	140,949	61,045	91	62,907	43,363	596	497,231	15,507	-	-
岐 阜	1,735	883,323	110,818	300	202,047	21,046	826	120,700	56,010	63	40,766	18,586	546	519,810	15,176	-	-
静 岡	3,250	1,742,762	277,467	684	522,780	54,716	1,490	226,886	111,050	135	99,830	63,299	941	893,267	48,402	-	-
愛 知	5,609	3,065,469	516,598	995	866,019	99,727	2,760	404,513	219,330	212	156,350	96,900	1,642	1,638,587	100,641	-	-
三重	1,570	791,072	119,626	276	213,837	25,405	787	121,069	55,529	45	28,797	18,301	462	427,368	20,391	-	-
滋 賀	1,166	596,700	90,019	248	187,959	18,841	570	80,848	41,749	47	34,959	25,303	301	292,934	4,125	-	-
京 都	1,967	1,061,390	186,223	376	288,406	45,252	900	135,011	80,200	82	59,942	32,054	609	578,030	28,716	-	-
大 阪	6,628	3,707,539	629,793	1,217	1,036,467	139,976	3,149	482,373	285,198	260	192,544	120,854	2,002	1,996,154	83,766	-	-
兵 庫	4,789	2,743,355	406,476	980	821,903	95,937	2,249	326,853	178,762	148	114,417	79,731	1,412	1,480,182	52,046	-	-
和 歌 山	1,184	638,898	104,991	174	155,191	20,409	596	83,898	53,774	35	25,374	17,865	379	374,435	12,942	-	-
	861	399,859	79,929	139	117,303	17,303	449	54,289	50,072	27	18,756	13,935	246	209,512	2,287	-	-
鳥 取	554	265,832	41,943	146	102,480	12,768	234	37,389	17,403	16	10,718	3,510	158	115,246	8,261	-	-
島 根	682	334,496	33,524	190	115,970	7,973	263	38,958	15,848	14	8,240	6,690	215	171,329	3,014	-	-
岡 山	1,709	924,237	129,775	389	293,266	29,583	748	114,093	57,899	52	39,551	20,791	520	477,327	21,503	-	-
広 島	2,362	1,253,101	197,944	467	360,926	37,399	1,117	149,819	82,374	89	62,761	41,044	689	679,595	37,127	-	-
山 口	1,405	737,520	94,001	243	175,910	16,029	663	91,165	54,487	28	16,956	11,878	471	453,489	11,606	-	-
徳 島	721	327,786	72,487	171	119,379	12,885	328	44,903	33,837	33	20,850	17,505	189	142,654	8,261	-	-
香 川	902	449,290	68,736	210	166,979	11,109	415	58,840	36,735	30	19,041	16,094	247	204,429	4,799	-	-
愛 媛	1,302	594,720	107,911	231	176,950	16,308	656	77,068	54,963	47	30,198	23,355	368	310,505	13,284	-	-
高 知	656	296,098	52,674	153	107,307	11,462	297	43,428	30,504	16	10,016	5,685	190	135,346	5,023	-	-
福 岡	4,614	2,308,320	393,141	978	742,169	87,334	2,253	315,227	175,976	167	108,310	69,674	1,216	1,142,613	60,158	-	-
佐 賀	820	349,347	83,450	213	138,002	19,713	394	58,333	34,041	30	18,083	18,945	183	134,929	10,751	-	-
長 崎	1,388	597,906	123,673	338	239,190	26,062	711	92,726	70,072	40	25,742	19,620	299	240,247	7,919	-	-
熊 本	1,739	749,306	157,520	427	282,509	27,495	859	118,901	88,029	51	31,990	24,074	402	315,905	17,922	-	-
分 岐	1,168	512,462	97,335	250	170,636	20,888	566	72,901	45,640	49	30,487	19,500	303	238,438	11,307	-	-
宮 崎	1,176	470,879	98,446	258	173,098	17,593	574	76,570	52,130	44	28,789	16,861	300	192,422	11,862	-	-
鹿 児 島	1,768	681,863	138,039	366	235,333	29,366	909	123,546	71,299	61	39,844	20,147	432	283,139	17,228	-	-
沖 縄	1,160	470,994	143,560	252	179,568	27,297	600	83,609	73,429	65	40,362	29,113	243	167,456	13,722	-	-
そ の 他	217	83,960	26,648	43	35,477	6,438	138	24,002	11,692	-	-	-	36	24,482	8,518	-	-

注1．厚生年金保険(第1号)の受給権者とは、厚生年金保険受給権者全体から、共済組合等の組合員等たる厚生年金保険の被保険者期間(平成27年9月以前の共済組合等の組合員等の期間を含む)のみの者を除き、さらに、障害厚生年金受給権者及び短期要件分の遺族厚生年金受給権者について、それぞれ初診日又は死亡日に共済組合等の組合員等であった者を除いた者をいう。

2．厚生年金保険(第1号)受給権者の年金額は、老齢給付及び遺族年金(長期要件)については、平成27年9月以前の厚生年金保険被保険者期間及び平成27年10月以降の第1号厚生年金被保険者期間に係る年金額であり、平成27年10月以降に受給権が発生した障害年金及び遺族年金(短期要件)については、共済組合等の組合員等たる厚生年金保険の被保険者期間(平成27年9月以前の共済組合等の組合員等の期間を含む)を含めて算出した年金額である。

3．「旧共済組合」は、厚生年金保険に統合された時点で旧J共済、旧NTT共済、旧J共済又は旧農林共済の受給権が発生していた者及びその者の当該年度の年金額である。

第4表(続) 厚生年金保険(第1号) 都道府県別年金受給権者状況(厚生年金保険計(第1号)(旧共済組合を除く))  
(失 権)

都道府県別	合 計			老 齢 年 金			通 算 老 齢 年 金			障 害 年 金			遺 族 年 金			通算遺族年金	
	件数	年金額	(別掲)基礎年金額	件数	年金額	(別掲)基礎年金額	件数	年金額	(別掲)基礎年金額	件数	年金額	(別掲)基礎年金額	件数	年金額	(別掲)基礎年金額	件数	年金額
		千円	千円		千円	千円		千円	千円		千円	千円		千円	千円		千円
平成 28 年 3月	106,646	99,416,573	38,811,637	44,161	64,063,096	21,906,152	35,215	9,268,377	15,714,720	2,487	2,266,039	1,010,720	24,327	23,704,997	180,045	456	114,064
4月	94,651	78,597,416	40,316,102	32,305	46,536,686	16,454,457	26,090	6,807,760	11,937,806	1,868	1,683,017	789,283	34,025	23,480,719	11,134,555	363	89,234
5月	76,362	69,655,888	29,452,175	31,427	44,679,286	16,594,050	25,323	6,391,233	11,908,029	1,867	1,664,030	769,287	17,406	16,931,758	180,810	339	89,580
6月	107,261	97,933,718	41,325,638	44,107	62,512,935	23,308,422	35,325	8,935,355	16,706,058	2,517	2,259,496	1,090,900	24,870	24,116,606	220,258	442	109,326
7月	75,276	67,738,536	28,731,470	30,434	43,003,429	15,830,865	25,510	6,414,945	11,900,882	1,817	1,591,783	816,935	17,230	16,661,386	182,789	285	66,992
8月	85,122	77,584,380	33,165,739	35,209	49,703,523	18,772,156	28,248	7,099,710	13,280,454	2,040	1,804,922	925,916	19,301	18,894,358	187,215	324	81,866
北 海 道	3,999	3,178,460	1,488,811	1,416	1,899,322	710,442	1,542	367,597	719,159	119	101,784	50,629	902	804,734	8,581	20	5,022
青 森 県	928	569,234	374,462	294	331,159	159,698	407	74,680	203,335	17	12,195	10,726	208	150,759	702	2	*
岩 手 県	818	569,402	352,261	310	369,299	167,138	323	68,186	168,069	24	20,124	12,482	159	111,022	4,572	2	*
宮 城 県	1,342	1,046,603	515,746	485	621,209	260,439	500	121,331	230,808	38	32,879	22,906	312	269,907	1,593	7	1,277
秋 田 県	797	500,380	319,852	265	290,901	148,456	325	61,331	158,690	17	11,106	10,921	186	136,504	1,785	4	538
山 形 県	875	575,234	333,989	308	338,640	150,859	342	69,072	175,054	13	9,037	4,905	207	157,888	3,171	5	597
福 島 県	1,222	904,595	475,027	472	556,689	254,061	450	100,797	203,637	41	36,640	14,491	256	209,798	2,839	3	671
茨 城 県	1,621	1,404,728	645,936	673	878,928	372,070	516	127,281	243,661	41	40,838	21,707	384	356,075	8,498	7	1,606
栃 木 県	1,424	1,141,481	558,777	557	696,202	301,192	497	121,553	240,851	22	16,249	13,711	342	306,160	3,023	6	1,317
群 馬 県	1,412	1,057,060	549,062	503	637,412	276,403	537	132,686	250,617	39	32,711	15,602	327	253,139	6,439	6	1,112
埼 玉 県	4,152	4,122,425	1,742,256	1,844	2,737,612	1,036,833	1,295	337,366	649,140	91	89,346	44,642	911	953,837	11,640	11	4,263
千 葉 県	3,391	3,512,760	1,440,196	1,542	2,373,194	875,309	1,031	268,806	508,625	91	89,625	46,953	721	779,620	9,309	6	1,515
東 京 都	7,506	8,000,471	2,896,448	3,117	5,109,139	1,652,910	2,426	676,377	1,162,428	151	143,410	65,472	1,789	2,063,988	15,638	23	7,556
神 奈 川 県	5,299	6,045,673	2,091,301	2,386	4,001,596	1,301,116	1,500	415,550	713,544	112	107,953	60,385	1,281	1,514,262	16,256	20	6,311
新 潟 県	1,858	1,447,051	739,743	722	886,474	394,359	652	150,211	321,501	48	38,216	22,818	428	370,427	1,066	8	1,722
富 山 県	996	863,389	394,068	416	568,041	228,743	322	77,029	158,192	17	14,252	6,631	231	202,080	502	10	1,988
石 川 県	958	761,071	374,724	359	468,286	200,717	357	99,895	163,086	26	20,608	9,615	207	170,192	1,307	9	2,089
福 井 県	679	557,543	262,092	300	371,192	151,836	212	57,441	97,346	19	12,876	9,361	144	115,368	3,549	4	666
山 梨 県	487	371,987	194,275	182	236,983	104,027	197	49,276	84,985	12	12,627	4,515	94	72,796	747	2	*
長 野 県	1,636	1,309,901	661,846	646	811,830	360,484	590	154,631	279,698	44	35,475	18,362	350	306,445	3,302	6	1,520
岐 阜 県	1,653	1,435,560	667,148	690	929,859	386,023	553	150,069	256,540	42	38,360	21,707	362	316,240	2,879	6	1,031
静 岡 県	2,586	2,403,755	1,087,894	1,181	1,591,143	655,434	816	224,152	396,633	69	63,979	30,433	513	522,432	5,395	7	2,049
愛 知 県	4,601	4,526,172	1,827,466	2,049	2,990,537	1,117,900	1,369	344,885	652,193	111	108,977	44,885	1,046	1,075,854	12,488	26	5,918
重 慶 県	1,391	1,196,249	555,791	574	762,947	321,573	462	116,974	220,420	27	21,928	12,316	325	293,312	1,482	3	1,088
滋 賀 県	825	761,004	325,544	352	504,201	193,379	277	72,912	122,609	17	15,424	8,776	175	167,651	780	4	816
京 都 府	1,709	1,655,551	633,982	733	1,065,690	391,233	518	132,532	228,494	42	36,133	12,677	410	420,109	1,578	6	1,087
大 阪 府	6,009	6,138,968	2,355,370	2,747	4,068,312	1,452,752	1,803	495,272	840,922	142	125,853	53,106	1,301	1,445,477	8,590	16	4,055
兵 庫 県	4,150	4,225,717	1,566,183	1,745	2,731,370	915,728	1,310	333,429	596,319	84	76,771	48,912	998	1,081,366	5,225	13	2,782
和 歌 山 県	928	937,401	367,204	419	639,996	226,197	282	69,058	132,206	18	19,314	7,021	206	208,797	1,780	3	937
鳥 取 県	729	614,854	267,529	280	386,695	140,146	259	59,604	119,052	20	19,494	6,826	169	148,677	1,505	1	*
島 根 県	484	358,729	180,950	193	220,336	92,775	172	42,263	81,739	15	12,606	6,436	101	82,817	-	3	708
岡 山 県	622	438,768	239,064	238	268,503	123,491	226	54,876	108,139	15	11,357	6,660	138	103,097	773	5	935
広 島 県	1,549	1,332,080	608,544	663	848,423	349,960	496	123,748	241,532	34	31,318	12,482	352	327,853	4,571	4	739
山 口 県	2,297	2,124,129	831,199	982	1,335,775	503,007	691	173,656	305,234	43	34,510	19,366	571	577,946	3,592	10	2,242
徳 島 県	1,311	1,196,349	509,007	570	765,382	305,824	387	89,964	182,515	35	30,327	16,772	317	310,119	3,895	2	*
徳 島 県	646	459,245	239,491	252	289,498	123,085	242	55,065	108,410	21	16,904	7,996	131	97,778	-	-	-
香 川 県	822	656,163	307,146	323	403,030	158,190	283	61,989	135,695	28	23,229	13,262	184	166,877	-	4	1,039
愛 媛 県	1,135	902,933	411,140	446	546,607	227,523	395	89,209	166,716	31	27,890	14,491	260	238,566	2,411	3	661
高 知 県	541	400,245	192,994	207	262,966	88,363	212	45,008	94,022	23	19,298	9,030	98	72,715	1,580	1	*
富 山 県	3,557	3,353,893	1,288,818	1,520	2,146,474	767,417	1,095	274,563	476,059	80	67,672	35,605	851	861,917	9,737	11	3,267
佐 賀 県	575	427,220	217,517	221	265,426	113,537	214	49,306	99,872	7	4,897	3,315	128	106,314	792	5	1,276
長 崎 県	1,027	927,069	344,541	397	569,360	180,818	339	79,186	151,449	19	16,785	8,220	265	258,525	4,053	7	3,212
熊 本 県	1,169	872,313	432,356	437	531,326	222,673	419	95,874	192,296	35	28,067	16,080	273	215,335	1,307	5	1,711
分 岐 県	864	640,941	349,886	341	410,990	181,086	319	76,936	153,816	21	15,756	12,420	178	136,245	2,564	5	1,014
大 宮 市	792	527,705	285,440	265	312,352	121,546	331	72,088	154,505	23	17,690	8,026	171	125,246	1,364	2	*
鹿 児 島 県	1,224	783,340	457,518	397	449,839	202,791	521	129,697	239,485	37	28,150	12,482	259	173,290	2,760	10	2,363
沖 縄 県	468	309,031	193,989	174	200,937	95,141	204	48,636	87,471	18	13,697	9,781	71	45,642	1,596	1	*
そ の 他	58	39,549	11,158	16	22,139	7,473	32	7,665	3,685	1	-	-	9	9,160	-	-	-

注1 厚生年金保険(第1号)の受給権者とは、厚生年金保険受給権者全体から、共済組合等の組合員等たる厚生年金保険の被保険者期間(平成27年9月以前の共済組合等の組合員等の期間を含む)のみの者を除き、さらに、障害厚生年金受給権者及び短期要件分の遺族厚生年金受給権者について、それぞれ初診日又は死亡日に共済組合等の組合員等であった者を除いた者をいう。

2 厚生年金保険(第1号)受給権者の年金額は、老齢給付及び遺族年金(長期要件)については、平成27年9月以前の厚生年金保険被保険者期間及び平成27年10月以降の第1号厚生年金被保険者期間に係る年金額であり、平成27年10月以降に受給権が発生した障害年金及び遺族年金(短期要件)については、共済組合等の組合員等たる厚生年金保険の被保険者期間(平成27年9月以前の共済組合等の組合員等の期間を含む)を含めて算出した年金額である。

3 「旧共済組合」は、厚生年金保険に統合された時点で旧JR共済、旧NTT共済、旧JT共済又は旧農林共済の受給権が発生していた者及びその者の当該年度の年金額である。

第4表(続) 厚生年金保険(第1号) 都道府県別年金受給権者状況(旧法厚生年金保険)  
(月末現在)

都道府県別	合 計		老 齢 年 金					通 算 老 齢 年 金					障 害 年 金		遺 族 年 金		通算遺族年金		
			計		退 職		在 職		計		退 職								在 職
	件数	年金額	件数	件数	年金額	件数	年金額	件数	件数	年金額	件数	年金額	件数	年金額	件数	年金額	件数	年金額	
			千円		千円		千円		千円		千円		千円		千円		千円		
平成 28 年	3月	1,622,076	1,726,963,288	596,892	595,167	1,006,530,806	1,725	2,997,064	485,143	483,844	182,708,884	1,299	648,510	72,667	83,384,871	428,125	440,338,656	39,249	10,354,496
	4月	1,607,135	1,710,014,717	590,486	588,728	994,499,901	1,758	3,087,686	479,503	478,222	180,528,069	1,281	633,364	72,303	82,928,794	425,942	438,067,967	38,901	10,268,937
	5月	1,592,622	1,693,627,188	584,252	582,489	982,934,509	1,763	3,103,424	474,113	472,819	178,470,793	1,294	642,902	71,913	82,461,559	423,771	435,831,474	38,573	10,182,527
	6月	1,572,559	1,670,784,182	575,507	573,760	966,817,920	1,747	3,075,445	466,757	465,469	175,629,097	1,288	639,626	71,409	81,847,178	420,738	432,696,733	38,148	10,078,184
	7月	1,558,642	1,655,251,481	569,595	567,861	955,994,117	1,734	3,047,251	461,458	460,176	173,599,916	1,282	637,287	71,062	81,426,388	418,654	430,532,950	37,873	10,013,572
	8月	1,543,210	1,637,865,555	562,992	561,229	943,693,476	1,763	3,108,130	455,633	454,337	171,343,623	1,296	643,928	70,717	81,020,956	416,307	428,120,648	37,561	9,934,794
北 海 道	道	73,963	73,494,638	24,050	23,993	40,041,726	57	101,843	25,727	25,659	9,549,551	68	22,591	3,100	3,621,260	19,032	19,689,098	2,054	468,570
青 島 森	手	12,334	10,464,721	3,399	3,393	4,893,030	6	10,748	4,445	4,434	1,478,338	11	3,715	568	622,696	3,432	3,352,220	490	103,973
岩 手 城	田	13,862	12,563,993	4,230	4,220	6,363,784	10	17,179	4,847	4,839	1,657,570	8	3,251	645	721,723	3,743	3,712,901	397	87,585
宮 城 田		21,588	21,209,710	7,225	7,206	11,641,981	19	36,171	7,299	7,290	2,869,837	9	3,043	936	1,042,053	5,509	5,464,524	619	152,099
秋 田		13,730	12,549,320	4,432	4,424	6,579,549	8	15,187	4,483	4,478	1,478,113	5	1,391	586	656,394	3,718	3,713,389	511	105,295
山 形 形	島	15,575	13,908,658	5,864	5,857	8,094,181	7	13,764	5,232	5,225	1,662,624	7	2,977	671	723,125	3,376	3,314,420	432	97,568
福 島 島		23,915	22,917,520	8,675	8,665	12,854,022	10	21,467	7,437	7,421	2,589,817	16	6,164	1,273	1,384,458	5,998	5,940,960	532	120,632
茨 城 木	馬	25,477	26,268,137	8,818	8,797	14,532,735	21	35,185	7,938	7,930	3,075,861	8	4,052	1,276	1,481,339	6,920	7,000,376	525	138,589
栃 木 馬		20,072	19,624,022	6,645	6,625	10,509,311	20	32,566	6,569	6,555	2,458,174	14	6,493	959	1,088,852	5,431	5,415,384	468	113,241
		22,738	22,000,303	7,791	7,772	12,224,673	19	41,391	7,630	7,608	2,758,525	22	7,639	1,154	1,275,109	5,558	5,557,339	605	135,628
埼 玉 玉	葉	59,432	66,366,628	20,727	20,680	37,140,464	47	87,578	16,393	16,357	6,686,833	36	17,261	2,819	3,340,148	18,000	18,648,124	1,493	446,219
千 葉 葉		51,985	59,643,818	18,375	18,336	34,054,523	39	61,942	14,535	14,503	6,102,656	32	12,165	2,273	2,745,173	15,517	16,297,859	1,285	369,500
東 京 京	川	135,369	165,830,514	50,009	49,542	99,975,351	467	824,225	36,884	36,636	15,236,582	248	148,387	4,914	5,878,136	40,050	42,870,517	3,512	1,097,314
奈 京 川	潟	88,443	112,783,793	33,763	33,656	68,854,847	107	201,726	21,911	21,844	9,199,747	67	32,360	3,370	4,077,088	27,508	29,827,734	1,891	590,292
新 潟 潟		35,237	34,786,529	13,917	13,899	20,810,785	18	35,181	10,606	10,583	3,657,831	23	8,754	1,731	1,860,816	8,181	8,229,649	802	183,514
富 山 山	川	20,258	20,613,543	7,929	7,919	12,206,071	10	18,542	5,701	5,692	1,940,913	9	4,236	910	1,006,593	5,217	5,318,940	501	118,247
石 川 川	井	18,488	17,938,096	6,990	6,975	10,651,658	15	29,665	6,270	6,258	2,291,157	12	7,513	747	830,019	4,001	4,007,572	480	120,512
福 井 井	梨	14,942	14,819,182	6,574	6,567	9,579,983	7	13,958	4,661	4,654	1,713,526	7	1,801	597	650,044	2,832	2,794,170	278	65,700
山 梨 野		9,979	9,051,717	3,065	3,054	4,815,171	11	23,111	4,021	4,018	1,463,872	3	719	410	480,456	2,241	2,209,797	242	58,591
長 野		36,162	33,464,456	13,769	13,745	20,051,353	24	44,531	13,388	13,365	4,796,070	23	8,386	1,461	1,609,538	6,855	6,796,783	689	157,794
岐 阜 阜	同	27,448	27,407,228	10,087	10,072	15,668,930	15	27,044	8,512	8,496	3,191,637	16	5,180	1,319	1,458,513	6,793	6,869,258	737	186,666
静 岡 岡	知	53,634	55,653,587	20,939	20,887	32,726,580	52	103,427	15,810	15,768	6,164,687	42	21,235	2,662	2,974,516	13,078	13,356,261	1,145	306,881
愛 知 知	重	79,077	89,088,696	29,906	29,832	51,832,881	74	137,119	20,358	20,314	8,034,687	44	30,044	4,114	4,715,506	22,816	23,816,708	1,883	521,751
三 重 重	賀	23,410	23,701,303	8,955	8,940	13,899,462	15	25,003	7,167	7,159	2,663,847	8	2,419	1,047	1,166,513	5,727	5,813,121	514	130,938
滋 賀 賀		17,123	16,690,101	5,771	5,761	9,223,483	10	12,225	6,100	6,085	2,334,994	15	7,782	794	906,129	4,021	4,095,725	437	109,763
京 大 都	阪	34,996	37,761,930	12,756	12,689	21,882,554	67	122,381	10,541	10,488	4,211,499	53	30,583	1,598	1,835,806	9,161	9,421,659	940	257,447
大 阪 阪	府	103,568	119,139,984	37,577	37,414	66,628,194	163	246,459	24,077	23,936	9,695,259	141	81,937	5,559	6,536,441	33,901	35,188,202	2,454	763,493
兵 庫 庫	南	75,019	86,013,281	27,790	27,697	50,098,104	93	166,102	19,545	19,485	7,288,930	60	34,847	3,307	3,914,040	22,692	24,041,317	1,685	469,940
和 歌 山	山	16,349	17,845,323	5,571	5,560	10,077,494	11	21,162	4,961	4,951	1,925,190	10	3,327	673	793,556	4,716	4,901,161	428	123,433
和 歌 山		14,752	14,518,894	5,031	5,015	7,960,610	16	26,775	4,616	4,603	1,607,210	13	5,485	835	948,031	3,863	3,867,436	407	103,346
鳥 取 取	根	10,217	9,137,362	4,069	4,062	5,436,927	7	12,123	3,505	3,499	1,269,619	6	1,619	384	404,572	2,008	1,953,263	251	59,239
島 根 根	山	12,732	11,111,182	4,356	4,349	6,137,036	7	10,627	4,661	4,653	1,562,288	6	2,659	635	678,236	2,717	2,639,522	363	80,815
岡 山 山	島	34,244	34,344,816	14,513	14,482	21,314,154	31	51,620	10,168	10,144	3,648,441	24	11,783	1,444	1,661,658	7,455	7,500,832	664	156,329
広 島 島	口	48,399	50,690,970	19,040	18,993	29,800,855	47	93,269	13,468	13,433	5,169,108	35	13,738	2,387	2,690,267	12,430	12,645,143	1,074	278,590
山 口 口		25,991	27,259,399	9,761	9,747	15,708,816	14	23,047	7,223	7,207	2,641,879	16	6,331	1,136	1,323,029	7,217	7,390,538	654	165,760
徳 島 島	川	12,118	11,069,041	4,947	4,940	6,602,728	7	13,388	3,724	3,720	1,239,554	4	717	617	663,850	2,573	2,490,312	257	58,493
香 川 川	媛	18,158	17,177,849	7,378	7,362	10,516,827	16	24,330	5,988	5,976	2,115,828	12	7,131	725	805,269	3,685	3,619,596	382	88,968
愛 媛 媛	知	23,529	23,069,138	9,002	8,976	13,458,180	26	41,751	7,205	7,200	2,466,441	5	2,921	1,070	1,206,074	5,753	5,774,416	499	119,355
高 松 松	岡	13,004	11,773,856	4,915															

第4表(続) 厚生年金保険(第1号) 都道府県別年金受給権者状況(旧法船員保険)  
(月末現在)

都道府県別	合 計		老 齢 年 金					通 算 老 齢 年 金					障 害 年 金		遺 族 年 金		通算遺族年金	
			計	退 職		在 職		計	退 職		在 職							
	件数	年金額	件数	件数	年金額	件数	年金額	件数	件数	年金額	件数	年金額	件数	年金額	件数	年金額	件数	年金額
	千円		千円		千円		千円		千円		千円		千円		千円		千円	
平成 28 年 3月 4月 5月 6月 7月 8月	32,627	66,015,184	13,708	13,707	39,381,608	1	*	2,376	2,375	807,249	1	*	1,589	3,154,579	14,184	22,470,466	770	197,970
	32,349	65,425,672	13,542	13,541	38,911,616	1	*	2,346	2,345	798,108	1	*	1,583	3,143,443	14,115	22,372,994	763	196,201
	32,102	64,954,337	13,420	13,420	38,575,695	-	-	2,311	2,310	785,631	1	*	1,577	3,133,228	14,037	22,265,169	757	194,507
	31,734	64,254,182	13,239	13,239	38,074,178	-	-	2,265	2,264	771,784	1	*	1,564	3,111,772	13,920	22,105,002	746	191,339
	31,473	63,693,322	13,089	13,089	37,644,614	-	-	2,235	2,234	763,189	1	*	1,557	3,101,162	13,849	21,993,643	743	190,606
	31,213	63,153,880	12,938	12,937	37,212,138	1	*	2,204	2,203	753,246	1	*	1,544	3,080,445	13,791	21,915,782	736	188,636
北 海 道 青 島 岩 手 宮 城 秋 田	1,908	3,682,793	538	538	1,389,294	-	-	176	176	51,432	-	-	103	232,865	1,042	1,997,819	49	11,382
	906	1,482,618	215	215	489,572	-	-	70	70	21,212	-	-	46	88,599	532	873,217	43	10,018
	919	1,572,569	288	288	674,475	-	-	74	74	24,642	-	-	46	92,593	481	773,350	30	7,508
	1,714	3,440,207	647	647	1,644,632	-	-	62	62	22,082	-	-	124	267,194	859	1,500,401	22	5,897
	273	496,690	89	89	203,578	-	-	23	23	8,384	-	-	17	35,150	135	247,727	9	1,850
山 形 福 島 茨 城 栃 木 群 馬	253	500,467	75	75	203,981	-	-	10	10	3,035	-	-	7	14,432	154	278,174	7	844
	459	912,593	204	204	518,041	-	-	14	14	4,284	-	-	17	36,079	216	352,204	8	1,985
	531	992,731	231	231	602,374	-	-	24	24	8,786	-	-	24	44,904	240	333,324	12	3,344
	62	163,363	37	37	127,700	-	-	5	5	1,614	-	-	2	*	15	29,888	3	662
	58	141,131	29	29	99,497	-	-	5	5	1,279	-	-	3	4,043	19	35,662	2	*
埼 玉 千 葉 東 京 神 奈 新 潟	231	557,833	114	114	385,204	-	-	25	25	8,892	-	-	10	18,772	80	144,702	2	*
	946	1,696,758	378	378	995,576	-	-	77	77	27,124	-	-	31	59,125	428	606,430	32	8,503
	538	1,219,850	231	231	788,060	-	-	64	64	22,764	-	-	26	43,151	206	362,777	11	3,098
	1,210	2,979,517	625	625	2,106,284	-	-	70	70	28,631	-	-	36	69,616	456	768,176	23	6,810
	572	1,302,563	252	252	796,943	-	-	35	35	10,926	-	-	22	47,201	250	444,515	13	2,978
富 山 石 川 福 井 山 梨 長 野	299	604,537	126	126	342,688	-	-	17	17	6,555	-	-	8	14,904	137	236,992	11	3,397
	628	1,385,897	288	288	884,436	-	-	42	42	14,466	-	-	20	40,884	258	441,914	20	4,197
	219	472,260	111	111	338,771	-	-	18	18	5,240	-	-	6	15,349	75	110,003	9	2,897
	25	54,076	10	10	36,649	-	-	6	6	1,718	-	-	2	*	7	11,338	-	-
	93	223,703	42	42	149,544	-	-	14	14	2,983	-	-	5	11,240	29	59,313	3	624
岐 阜 静 岡 愛 知 重 慶 滋 賀	74	186,931	42	42	146,142	-	-	11	11	3,017	-	-	3	4,706	17	32,870	1	*
	1,334	2,583,934	600	600	1,640,039	-	-	80	79	27,897	1	*	45	85,642	563	818,043	46	12,206
	380	721,327	147	147	455,490	-	-	53	53	17,167	-	-	13	29,344	152	215,930	15	3,397
	777	1,368,929	370	370	913,593	-	-	78	78	26,903	-	-	30	73,581	262	346,393	37	8,459
	54	133,462	29	29	101,972	-	-	7	7	2,256	-	-	2	*	16	23,445	-	-
京 大 阪 大 兵 兵 和 奈 歌 山	177	401,609	84	84	286,900	-	-	22	22	8,394	-	-	5	9,533	61	95,356	5	1,426
	884	1,934,076	394	394	1,278,255	-	-	68	68	23,280	-	-	40	85,305	366	542,528	16	4,707
	1,527	3,754,134	794	794	2,710,964	-	-	89	89	29,814	-	-	51	113,540	568	893,454	25	6,362
	101	245,275	48	48	178,619	-	-	10	10	3,546	-	-	2	*	36	60,220	5	1,226
	559	1,011,129	253	253	645,168	-	-	34	34	11,277	-	-	27	46,849	217	300,130	28	7,705
鳥 取 島 根 岡 山 広 島 山 口	241	463,517	92	92	244,778	-	-	15	15	5,396	-	-	13	23,956	120	188,998	1	*
	613	1,193,039	231	231	635,725	-	-	40	40	16,980	-	-	39	77,313	292	460,107	11	2,914
	372	807,722	185	185	599,476	-	-	38	38	15,050	-	-	10	14,138	129	176,225	10	2,832
	1,103	2,339,363	477	476	1,457,393	1	*	91	91	28,034	-	-	50	97,463	461	746,503	24	6,444
	1,485	3,201,797	654	654	1,984,860	-	-	64	64	25,885	-	-	85	174,583	657	1,009,330	25	7,139
徳 島 香 川 愛 媛 高 松 福 岡	596	1,163,029	259	259	682,866	-	-	32	32	10,400	-	-	27	53,131	270	414,535	8	2,097
	619	1,261,826	280	280	817,003	-	-	71	71	22,926	-	-	30	66,369	233	354,535	5	993
	1,121	2,140,977	452	452	1,234,612	-	-	89	89	27,542	-	-	48	114,022	505	758,016	27	6,786
	950	1,660,950	390	390	934,657	-	-	57	57	19,563	-	-	52	86,607	427	613,369	24	6,754
	1,324	3,041,151	577	577	1,834,686	-	-	60	60	20,789	-	-	76	155,186	595	1,026,300	16	4,191
佐 賀 長 崎 熊 本 大 分 宮 崎	277	569,394	107	107	326,451	-	-	19	19	6,883	-	-	19	39,629	130	196,092	2	*
	2,358	4,648,213	967	967	2,722,942	-	-	112	112	46,537	-	-	159	297,073	1,069	1,569,195	51	12,466
	472	844,956	178	178	473,793	-	-	49	49	16,192	-	-	34	56,037	200	295,223	11	3,712
	383	705,697	162	162	415,976	-	-	33	33	10,601	-	-	20	37,106	161	240,778	7	1,237
	368	631,754	151	151	373,396	-	-	30	30	11,069	-	-	22	34,008	157	211,211	8	2,069
鹿 嶋 沖 縄 そ の 他	1,089	2,066,687	431	431	1,227,612	-	-	96	96	32,210	-	-	75	137,010	468	664,176	19	5,679
	114	154,728	41	41	82,983	-	-	24	24	7,110	-	-	12	16,891	37	47,744	-	-
	17	36,117	13	13	28,488	-	-	1	1	*	-	-	-	-	3	7,152	-	-

注1．厚生年金保険(第1号)の受給権者とは、厚生年金保険受給権者全体から、共済組合等の組合員等たる厚生年金保険の被保険者期間(平成27年9月以前の共済組合等の組合員等の期間を含む)のみの者を除き、さらに、障害厚生年金受給権者及び短期要件分の遺族厚生年金受給権者について、それぞれ初診日又は死亡日に共済組合等の組合員等であった者を除いた者をいう。

2．厚生年金保険(第1号)受給権者の年金額は、老齢給付及び遺族年金(長期要件)については、平成27年9月以前の厚生年金保険被保険者期間及び平成27年10月以降の第1号厚生年金被保険者期間に係る年金額であり、平成27年10月以降に受給権が発生した障害年金及び遺族年金(短期要件)については、共済組合等の組合員等たる厚生年金保険の被保険者期間(平成27年9月以前の共済組合等の組合員等の期間を含む)を含めて算出した年金額である。

第4表(続) 厚生年金保険(第1号) 都道府県別年金受給権者状況(新法厚生年金保険(第1号))  
(月末現在)

都道府県別	合 計			老 齢 厚 生 年 金								
				計								
				退 職			在 職			基 礎 また は 定 額 あ り		
	件数	年金額	(別掲)基礎年金額	件数	年金額	(別掲)基礎年金額	件数	年金額	(別掲)基礎年金額	件数	年金額	(別掲)基礎年金額
	千円	千円	千円	千円	千円	千円	千円	千円	千円	千円	千円	千円
平成 28 年 3月	33,845,469	24,630,443,353	16,250,932,511	28,246,579	19,377,796,882	15,885,252,401	24,700,480	16,006,049,580	14,645,729,152	3,546,099	3,371,747,302	1,239,523,249
4月	33,917,068	24,658,738,008	16,286,322,259	28,322,033	19,401,397,223	15,938,217,362	24,744,509	16,007,430,822	14,685,864,099	3,577,524	3,393,966,401	1,252,353,263
5月	33,968,048	24,685,246,338	16,337,160,567	28,366,418	19,423,684,902	15,987,742,706	24,861,080	16,090,739,939	14,760,254,958	3,505,338	3,332,944,964	1,227,487,748
6月	34,041,598	24,702,677,421	16,390,679,595	28,421,276	19,425,775,198	16,038,914,684	24,883,472	16,075,189,802	14,792,954,042	3,537,804	3,350,585,396	1,245,960,643
7月	34,075,801	24,705,103,059	16,433,866,628	28,441,373	19,417,618,238	16,079,845,169	24,900,741	16,070,822,886	14,824,652,937	3,540,632	3,346,795,352	1,255,192,232
8月	34,122,560	24,712,290,070	16,498,482,035	28,472,839	19,414,041,421	16,142,157,193	24,932,680	16,077,903,684	14,873,445,355	3,540,159	3,336,137,736	1,268,711,838
北 海	1,553,473	949,375,279	715,025,012	1,285,712	723,055,334	699,207,413	1,107,936	573,542,777	634,988,533	177,776	149,512,557	64,218,881
道 森	375,321	184,740,994	170,809,093	312,030	143,089,972	166,629,687	275,693	116,331,420	154,871,623	36,337	26,758,553	11,758,064
手 城	380,141	212,133,785	180,333,470	314,733	165,620,919	176,019,805	272,430	132,356,093	161,929,056	42,303	33,264,826	14,090,749
宮 田	591,789	395,737,440	281,893,617	494,836	314,516,555	275,210,983	426,259	251,293,017	68,577	63,223,538	25,103,926	10,580,520
秋	338,157	181,291,766	159,237,462	278,653	140,540,582	156,005,442	246,144	115,174,864	145,424,922	32,509	25,365,718	239,924
山 形	343,595	198,525,536	170,625,142	287,959	158,722,431	166,923,324	253,017	129,979,368	154,814,721	34,942	28,743,063	12,108,603
福 島	550,975	345,002,982	261,373,640	460,408	272,905,668	255,087,598	399,700	220,912,806	234,081,249	60,708	51,992,862	21,006,349
茨 城	736,894	529,082,674	356,847,399	624,468	428,210,920	349,020,297	552,979	362,085,638	325,550,454	71,489	66,125,282	23,469,843
栃 木	516,750	359,918,602	248,545,842	436,065	289,944,465	243,266,914	381,489	239,260,899	224,745,061	54,576	50,683,566	18,521,853
群 馬	555,002	374,234,919	275,629,500	469,257	301,408,238	269,612,641	410,950	247,835,496	248,607,059	58,307	53,572,742	21,005,582
埼 玉	1,838,784	1,444,592,383	899,338,427	1,557,602	1,159,028,268	881,736,374	1,377,083	974,866,231	818,557,499	180,519	184,162,037	63,178,875
千 葉	1,574,936	1,278,184,997	774,772,924	1,329,319	1,022,548,248	759,205,790	1,175,149	864,236,511	704,491,707	154,170	158,311,737	54,714,083
京 都	2,898,509	2,355,986,449	1,392,621,691	2,410,066	1,835,704,635	1,384,075,546	2,086,964	1,504,673,705	1,240,675,448	323,102	331,030,930	123,400,098
神 奈 川	2,234,381	1,951,187,586	1,088,872,598	1,861,312	1,525,007,450	1,067,153,902	1,647,957	1,296,373,270	991,561,822	213,355	228,634,180	75,592,080
新 潟	725,422	476,585,679	358,357,605	604,889	376,390,395	351,067,516	530,832	309,391,349	325,716,923	74,057	66,999,046	25,350,593
富 山	358,393	264,881,548	182,150,878	296,399	207,862,559	178,579,266	254,643	168,560,764	162,960,705	41,756	39,301,735	15,618,560
石 川	344,582	235,521,269	174,069,514	288,220	186,392,656	170,413,308	248,514	150,567,121	155,324,810	39,706	35,825,535	15,088,498
福 井	243,938	172,555,650	123,247,919	204,722	139,301,935	120,786,152	174,462	111,112,058	109,566,701	30,260	28,189,877	11,219,451
山 梨	227,281	142,718,319	111,566,464	192,354	115,805,789	109,048,483	166,446	93,311,831	99,475,992	25,908	22,493,959	9,572,491
長 野	666,698	454,709,722	342,863,117	562,716	366,597,450	335,614,291	493,871	303,102,732	310,663,853	68,845	63,494,718	24,950,438
岐 阜	600,345	420,581,364	296,312,690	499,579	332,198,132	290,394,149	433,059	271,689,301	266,638,718	66,520	60,508,831	23,755,431
岡 知	1,116,451	835,693,917	556,344,078	938,308	666,588,736	545,459,026	818,312	551,128,223	501,675,734	119,996	115,460,514	43,783,293
愛 知	1,893,974	1,509,352,521	931,010,544	1,579,040	1,192,762,335	910,817,242	1,386,356	996,732,238	840,188,924	192,684	196,030,097	70,628,319
滋 賀	526,577	385,472,060	262,182,732	439,399	305,874,016	256,839,411	390,751	260,124,830	239,962,900	48,648	45,749,186	16,876,511
京 都	380,348	289,267,777	189,777,391	318,967	231,471,951	185,924,286	281,812	195,644,408	173,100,526	37,155	35,827,542	12,823,760
大 阪	696,263	509,842,172	339,179,605	581,904	399,965,160	332,663,634	510,308	331,938,590	304,584,116	71,596	68,026,570	28,079,518
兵 庫	2,268,256	1,752,837,592	1,076,893,078	1,878,631	1,356,626,643	1,052,973,965	1,661,891	1,137,627,462	970,567,693	216,740	218,999,181	82,406,272
神 戸	1,539,719	1,225,069,980	738,555,871	1,269,726	941,915,902	722,607,937	1,125,572	796,056,418	671,739,090	144,154	145,859,484	50,868,847
京 和	375,899	293,571,282	182,151,651	313,697	231,801,488	178,551,491	278,041	195,458,021	165,230,723	35,656	36,343,467	13,320,768
歌 山	272,982	180,725,908	127,093,950	223,385	138,086,179	124,347,651	200,062	117,339,031	116,026,357	23,323	20,747,148	8,321,294
鳥 取	180,090	111,733,042	88,063,075	150,049	88,454,246	86,232,975	131,472	72,899,535	80,012,896	18,577	15,554,711	6,220,080
島 根	234,821	145,738,956	117,278,063	194,542	114,662,666	114,885,952	169,271	93,568,131	105,871,713	25,271	21,094,535	9,014,238
岡 山	583,684	419,233,363	294,716,576	486,080	330,507,790	288,523,826	424,176	272,600,352	265,119,169	61,904	57,907,438	23,404,658
広 島	846,939	632,536,529	416,387,772	700,044	490,982,552	407,758,318	609,148	403,552,702	374,383,198	90,896	87,429,850	33,375,120
山 口	476,771	343,456,172	231,022,976	389,868	260,150,321	226,567,755	341,910	215,937,289	209,132,713	47,958	44,213,032	17,435,042
徳 島	225,008	137,493,352	107,434,387	189,346	109,850,771	104,965,835	165,109	89,703,782	96,357,352	24,237	20,146,989	8,608,483
香 川	306,689	210,702,143	154,526,973	256,479	167,391,787	151,263,335	221,865	137,527,523	138,177,523	34,614	31,439,391	13,085,812
愛 媛	431,988	270,750,367	206,934,673	359,661	209,936,369	201,979,864	316,381	172,850,850	187,094,552	43,280	37,085,519	14,885,311
高 松	224,486	131,844,366	188,853	104,403,287	104,975,800	166,605	86,045,052	86,846,998	22,248	18,568,236	9,128,802	165,921
福 岡	1,355,372	953,304,671	625,152,336	1,120,149	729,657,835	609,441,072	968,960	592,716,032	556,896,236	151,189	136,941,803	52,544,836
佐 賀	232,487	138,326,942	112,283,878	192,987	107,839,285	109,387,794	166,615	86,797,675	100,461,879	26,372	21,041,609	8,925,915
長 崎	396,338	244,973,896	181,234,754	327,136	186,407,869	176,742,314	286,100	152,769,478	163,218,347	41,036	33,638,391	13,523,968
熊 本	481,711	272,819,584	230,802,853	406,490	216,328,261	224,792,896	355,479	176,488,216	208,217,974	51,011	39,840,045	16,574,922
分 岐	344,548	208,263,383	163,216,934	289,276	164,667,651	159,259,206	250,570	132,669,127	145,667,656	38,706	31,998,524	13,591,550
大 崎	324,759	175,251,958	154,061,296	275,433	139,924,854	150,292,168	240,917	114,084,195	138,996,123	34,516	25,840,659	11,296,045
鹿 児 島	481,894	262,203,552	226,714,402	403,435	206,753,603	220,996,571	350,922	166,091,068	204,059,682	52,513	40,662,535	16,936,889
那 覇	232,142	123,063,899	103,892,225	197,283	99,654,085	99,937,507	167,966	79,192,023	90,409,161	29,317	20,462,061	9,528,345
そ の 他	37,198	21,211,743	9,881,408	31,372	16,523,178	8,910,480	30,532	15,278,982	8,692,205	840	1,244,195	218,275

注1．厚生年金保険(第1号)の受給権者とは、厚生年金保険受給権者全体から、共済組合等の組合員等たる厚生年金保険の被保険者期間(平成27年9月以前の共済組合等の組合員等の期間を含む)のみ者を除き、さらに、障害厚生年金受給権者及び短期要件分の遺族厚生年金受給権者について、それぞれ初診日又は死亡日に共済組合等の組合員等であった者を除いた者をいう。

2．厚生年金保険(第1号)受給権者の年金額は、老齢給付及び遺族年金(長期要件)については、平成27年9月以前の厚生年金保険被保険者期間及び平成27年10月以降の第1号厚生年金被保険者期間に係る年金額であり、平成27年10月以降に受給権が発生した障害年金及び遺族年金(短期要件)については、共済組合等の組合員等たる厚生年金保険の被保険者期間(平成27年9月以前の共済組合等の組合員等の期間を含む)を含めて算出した年金額である。

第4表(続) 厚生年金保険(第1号) 都道府県別年金受給権者状況(新法厚生年金保険(第1号))  
(月末現在)

老 齢 厚 生 年 金																		
基 礎 ま た は 定 額 あ り						基礎及び定額なし		特 別 支 給										
基礎繰上げあり			基礎繰上げなし					計			退 職			在 職				
件数	年金額	(別掲)基礎年金額	件数	年金額	(別掲)基礎年金額	件数	年金額	件数	年金額	(別掲)基礎年金額	件数	年金額	(別掲)基礎年金額	件数	年金額	(別掲)基礎年金額	件数	
千円			千円			千円		千円			千円			千円			千円	
1,909,314	644,336,283	1,003,010,875	22,348,262	16,490,733,536	14,882,241,526	3,989,003	2,242,727,063	5,120,355	3,040,033,622	158,824,621	3,367,799	1,608,562,055	138,146,208	1,752,556	1,431,471,568	20,678,413		
1,914,418	646,483,385	1,006,249,290	22,403,703	16,510,068,986	14,931,968,072	4,003,912	2,244,844,853	5,114,955	3,026,696,128	157,526,375	3,349,926	1,590,242,495	136,821,741	1,765,029	1,436,453,634	20,704,634		
1,918,021	648,318,806	1,008,682,037	22,477,389	16,560,271,376	14,979,060,669	3,971,008	2,215,094,720	5,083,434	3,009,615,644	155,793,818	3,357,332	1,606,919,263	135,461,129	1,726,102	1,402,696,381	20,332,690		
1,922,436	650,261,880	1,011,619,641	22,544,019	16,586,379,698	15,027,295,043	3,954,821	2,189,133,619	5,060,879	2,978,507,566	154,102,402	3,329,742	1,581,452,069	133,695,602	1,731,137	1,397,055,497	20,406,800		
1,925,331	651,408,425	1,013,663,090	22,595,472	16,607,383,845	15,066,182,079	3,920,570	2,158,825,969	5,018,185	2,941,511,055	152,289,754	3,298,259	1,559,679,940	132,001,070	1,719,926	1,381,831,115	20,288,684		
1,929,106	653,072,676	1,016,333,182	22,675,496	16,644,523,219	15,125,824,011	3,868,237	2,116,445,526	4,954,462	2,889,879,162	149,856,543	3,255,580	1,534,107,752	129,733,015	1,698,882	1,355,771,411	20,123,528		
61,290	23,720,146	30,948,479	1,041,419	616,071,870	668,258,934	183,003	83,263,318	233,577	115,366,845	6,157,699	150,276	57,145,342	4,989,521	83,301	58,221,503	1,168,178		
40,642	8,795,379	20,436,223	224,813	116,009,741	146,193,463	46,575	18,284,852	62,119	27,446,156	3,012,192	42,571	15,298,211	2,606,310	19,548	12,147,945	405,881		
23,421	5,407,609	12,462,741	240,856	137,361,567	163,557,064	50,456	22,851,743	63,330	32,452,131	1,600,129	40,758	17,346,424	1,376,818	22,572	15,105,708	223,312		
60,304	20,289,668	31,955,603	362,439	256,447,182	243,255,380	72,093	37,779,705	100,048	57,144,790	6,037,151	66,562	30,778,458	5,150,737	33,486	26,366,332	886,414		
45,750	13,955,784	24,510,798	194,174	108,637,648	131,494,644	38,729	17,947,150	55,277	27,472,140	4,539,138	37,213	15,643,542	3,939,669	18,064	11,828,598	599,468		
54,185	17,132,116	29,784,672	195,212	122,071,180	137,138,653	38,562	19,519,135	56,458	30,724,843	5,168,957	37,628	17,899,832	4,502,169	18,830	12,825,010	666,787		
53,286	16,138,100	28,501,990	336,823	220,572,934	226,585,608	70,299	36,194,634	95,188	54,328,126	4,911,559	63,627	31,542,620	4,275,645	31,561	22,785,506	635,914		
58,010	15,897,415	30,849,907	474,481	360,492,714	318,170,390	91,977	51,820,791	120,933	73,439,891	4,678,943	83,118	42,538,344	4,231,803	37,815	30,901,547	447,140		
61,135	21,363,891	32,679,566	310,574	232,019,285	210,587,348	64,356	36,561,289	88,095	53,150,315	5,391,792	59,686	30,325,132	4,854,898	28,409	22,825,182	536,894		
49,948	15,856,808	27,035,587	354,176	250,802,227	242,577,054	65,133	34,749,203	85,351	48,241,549	3,627,128	56,641	26,185,545	3,236,411	28,710	22,056,005	390,717		
119,935	40,349,713	62,773,889	1,228,948	993,004,334	818,962,485	208,719	125,674,222	265,037	163,146,744	7,727,077	177,783	85,482,236	6,934,125	87,254	77,664,508	792,953		
81,787	29,111,555	42,934,831	1,070,657	885,294,891	716,270,958	176,875	108,141,803	223,792	139,124,977	6,206,363	149,832	72,248,483	5,465,904	73,960	66,876,495	740,459		
147,902	56,969,309	75,768,161	1,955,372	1,586,082,488	1,288,307,385	306,792	192,652,838	379,367	238,173,991	9,858,629	242,392	118,219,466	8,397,182	136,975	119,954,526	1,461,447		
91,977	35,000,953	47,931,295	1,526,317	1,332,224,454	1,019,222,607	243,018	157,782,043	302,460	198,998,064	6,597,798	201,018	102,546,154	5,735,513	101,442	96,451,910	862,285		
50,970	14,435,192	27,633,035	465,800	315,248,143	323,434,482	88,119	46,707,061	114,959	68,711,526	4,007,873	75,547	38,993,880	3,546,683	39,412	29,717,646	461,191		
13,539	4,251,249	7,481,076	243,504	180,341,933	171,098,190	39,356	23,269,377	49,327	32,323,139	906,253	29,160	16,194,972	751,960	20,167	16,128,167	154,292		
13,649	4,075,786	7,470,511	236,128	161,963,723	162,942,798	38,443	20,353,147	48,158	28,352,367	879,448	29,567	14,455,293	734,524	18,591	13,897,074	144,925		
10,912	2,845,161	5,937,812	165,002	119,958,797	114,848,340	28,808	16,497,976	36,460	23,520,946	665,902	21,874	12,193,577	583,389	14,586	11,327,369	82,513		
26,909	8,399,785	14,283,864	138,901	93,491,889	94,764,618	26,544	13,914,115	35,538	19,207,117	2,085,255	23,144	10,151,328	1,788,153	12,394	9,055,788	297,102		
33,171	11,102,540	18,083,061	454,756	314,421,025	317,531,230	74,789	41,073,884	94,464	55,506,776	2,748,313	60,285	29,553,398	2,382,377	34,179	25,953,377	365,936		
35,335	9,959,252	19,236,798	393,992	285,631,904	271,157,351	70,252	36,606,976	88,270	50,427,140	1,839,741	55,300	25,495,052	1,597,991	32,970	24,932,088	241,750		
60,662	17,840,594	33,104,294	748,681	575,013,676	512,354,732	128,965	73,734,467	165,684	102,328,330	5,073,835	107,210	54,865,201	4,509,648	58,474	47,463,129	564,187		
86,553	27,896,064	45,655,383	1,287,363	1,044,785,650	865,161,859	205,124	120,080,621	259,907	164,137,048	5,749,850	168,764	84,697,899	5,099,300	91,143	79,439,149	650,551		
25,479	9,429,706	13,962,708	354,990	263,661,219	242,876,703	58,930	32,783,091	75,612	47,443,038	1,707,727	50,967	27,225,507	1,520,960	24,645	20,217,531	186,766		
31,921	14,364,977	17,922,794	243,867	192,015,239	168,001,492	43,179	25,091,735	57,815	36,887,319	2,398,429	38,606	20,928,936	2,084,024	19,209	15,958,384	314,405		
52,343	22,642,385	26,978,185	463,707	341,830,921	305,685,450	65,854	35,491,854	87,935	49,344,235	3,916,460	57,993	26,192,335	3,199,775	29,942	23,151,899	716,684		
102,663	38,683,053	51,546,417	1,556,272	1,192,904,468	1,001,427,548	219,696	125,039,122	280,857	166,226,563	7,601,438	188,163	88,203,149	6,450,414	92,694	78,023,414	1,151,024		
73,428	28,760,080	38,245,852	1,031,791	818,540,491	684,362,085	164,507	94,615,331	209,209	128,483,586	4,871,317	139,694	67,953,475	4,246,482	69,515	60,530,110	624,835		
19,966	6,331,754	10,465,661	251,589	201,717,227	168,085,829	42,142	23,752,506	53,009	30,606,161	1,251,126	36,778	16,734,097	1,102,293	16,231	13,872,064	148,833		
25,102	9,670,992	13,297,591	169,805	114,645,133	111,050,061	28,478	13,770,054	37,435	19,926,226	1,571,841	26,441	11,632,181	1,419,701	10,994	8,294,046	152,140		
10,121	3,436,442	5,558,879	117,857	74,050,526	80,674,096	22,071	10,967,278	28,360	15,712,932	941,039	18,518	8,872,200	815,340	9,842	6,840,731	125,699		
11,179	3,250,891	6,301,705	156,783	98,351,064	108,584,247	26,580	13,060,711	33,921	19,210,960	798,441	21,170	10,369,477	685,334	12,751	8,841,483	113,107		
18,443	7,184,856	10,084,870	405,260	288,868,842	278,438,956	62,377	34,454,092	78,548	48,220,862	1,481,191	49,949	25,893,696	1,255,708	28,599	22,327,166	225,484		
22,649	8,992,602	12,165,746	584,149	430,388,685	395,592,572	93,246	51,601,264	116,150	69,009,940	1,996,842	73,080	34,571,942	1,674,590	43,070	34,437,998	322,252		
12,665	4,587,956	6,901,280	324,977	228,433,150	219,666,475	52,226	27,129,215	65,926	38,895,892	1,061,326	42,860	20,603,835	9					

第4表(続) 厚生年金保険(第1号) 都道府県別年金受給権者状況(新法厚生年金保険(第1号))  
(月末現在)

老 齢 厚 生 年 金																	
繰 上 げ 支 給									6 5 歳 以 上 本 来								
計			退 職			在 職			計			退 職			在 職		
件数	年金額	(別掲)基礎年金額	件数	年金額	(別掲)基礎年金額	件数	年金額	(別掲)基礎年金額	件数	年金額	(別掲)基礎年金額	件数	年金額	(別掲)基礎年金額	件数	年金額	(別掲)基礎年金額
千円			千円			千円			千円			千円			千円		
32,795	20,907,927	15,184,091	25,339	15,583,523	11,562,371	7,456	5,324,404	3,621,720	22,829,711	16,059,701,342	15,467,031,980	21,077,434	14,171,325,137	14,281,689,779	1,752,277	1,888,376,205	1,185,342,201
33,726	21,485,399	15,621,751	26,047	16,007,376	11,890,927	7,679	5,478,023	3,730,825	22,909,089	16,095,757,785	15,520,546,476	21,138,258	14,190,457,562	14,322,602,485	1,770,831	1,905,300,223	1,197,943,990
34,641	22,057,475	16,056,234	26,787	16,445,043	12,239,663	7,854	5,612,432	3,816,571	22,983,109	16,133,599,972	15,570,703,829	21,245,740	14,255,740,639	14,397,346,522	1,737,369	1,877,859,334	1,173,357,307
36,201	23,015,031	16,797,182	27,858	17,061,985	12,744,151	8,343	5,953,046	4,053,030	23,056,580	16,163,687,784	15,621,076,418	21,293,129	14,263,918,748	14,430,202,658	1,763,451	1,899,769,036	1,190,873,761
37,252	23,642,653	17,297,503	28,643	17,522,503	13,113,175	8,609	6,120,150	4,183,875	23,117,015	16,190,634,491	15,662,344,165	21,340,132	14,279,960,149	14,462,481,575	1,776,883	1,910,674,342	1,199,862,589
38,435	24,379,568	17,860,748	29,483	18,037,074	13,509,054	8,952	6,342,495	4,351,694	23,209,514	16,236,489,166	15,725,442,826	21,412,531	14,310,733,260	14,512,082,483	1,796,983	1,925,755,906	1,213,360,343
1,535	933,608	705,891	1,024	604,463	460,988	511	329,145	244,902	1,038,692	597,727,084	681,591,289	946,328	508,680,580	620,166,626	92,364	89,046,505	61,424,663
692	313,771	320,560	551	237,868	252,542	141	75,903	88,017	247,111	114,096,806	161,517,180	230,724	99,861,319	150,456,379	16,387	14,235,486	11,060,801
495	259,915	236,588	374	189,657	176,551	121	70,258	60,038	248,323	131,283,776	171,890,450	229,017	113,549,890	158,343,496	19,306	17,733,885	13,546,954
1,080	635,604	504,419	793	443,652	363,963	287	191,951	140,457	390,258	253,667,803	265,553,768	355,961	217,636,465	241,905,687	34,297	36,031,338	23,648,081
677	357,615	324,452	513	252,462	242,355	164	105,152	82,097	221,105	111,676,846	149,736,507	207,015	98,476,685	140,005,928	14,090	13,200,161	9,730,579
894	449,259	437,219	688	321,721	332,199	206	127,539	105,019	228,961	126,461,142	159,808,873	213,268	110,919,368	148,662,192	15,693	15,541,774	11,146,681
849	497,366	401,929	678	380,635	317,966	171	116,731	83,963	361,988	216,183,743	247,617,600	333,400	187,602,956	227,674,899	28,588	28,580,786	19,942,701
1,048	651,873	487,053	885	529,149	406,128	163	122,724	80,925	497,625	349,726,372	339,442,488	464,710	315,385,858	317,021,571	32,915	34,340,514	22,420,918
973	604,841	458,169	769	456,407	358,711	204	148,434	99,457	343,925	233,649,776	234,662,044	318,393	206,493,786	217,147,461	25,532	27,155,991	17,514,584
827	511,313	386,726	671	398,654	310,496	156	112,658	76,230	379,464	249,663,105	262,261,911	350,508	218,919,393	242,153,113	28,956	30,743,713	20,108,798
1,786	1,261,536	827,192	1,435	980,215	655,440	351	281,320	171,752	1,275,027	978,299,359	858,804,678	1,184,041	874,773,633	798,232,277	90,986	103,525,726	60,572,401
1,497	1,039,612	702,456	1,182	789,718	549,925	315	249,893	152,531	1,088,709	865,185,694	738,041,636	1,010,552	776,448,283	685,750,555	78,157	88,737,411	52,291,081
2,620	1,803,339	1,198,334	2,079	1,370,386	940,402	541	432,953	257,933	1,985,560	1,548,238,531	1,312,929,091	1,805,421	1,345,426,451	1,196,060,896	180,139	202,812,080	116,868,195
1,660	1,245,769	772,616	1,294	959,419	596,312	366	286,350	176,304	1,531,832	1,293,389,402	1,036,006,684	1,423,213	1,165,802,573	963,990,924	108,619	127,586,829	72,015,760
767	452,030	372,702	595	338,288	284,260	172	113,742	88,442	485,061	303,889,747	342,812,878	451,170	267,506,724	318,550,459	33,891	36,383,023	24,262,418
302	198,973	142,792	235	148,905	109,573	67	50,068	33,219	243,908	172,559,503	174,825,087	222,804	150,008,211	159,777,080	21,104	22,551,292	15,048,007
312	198,503	147,313	231	139,511	105,950	81	58,992	41,363	237,530	155,996,839	167,320,344	216,819	134,527,589	152,701,710	20,711	21,469,250	14,618,634
252	160,514	120,261	189	112,550	88,750	63	47,964	31,510	166,619	114,342,541	118,707,095	151,238	97,848,624	107,806,319	15,381	16,493,917	10,900,776
457	269,983	216,344	346	188,036	160,921	111	81,947	55,423	154,833	95,151,319	105,411,051	141,671	82,084,048	96,404,113	13,162	13,067,271	9,006,939
766	498,052	365,644	590	363,146	276,481	176	134,906	89,164	463,257	306,986,142	328,490,853	429,315	270,325,217	304,493,755	33,942	36,660,925	23,997,098
522	315,607	251,606	402	227,359	190,882	120	88,248	60,724	407,163	278,336,155	284,936,221	374,282	243,607,898	261,974,644	32,881	34,728,258	22,961,577
1,359	899,160	651,910	1,088	697,264	517,582	271	201,896	134,328	764,299	556,661,610	533,117,307	703,971	490,240,800	490,867,915	60,328	66,457,011	42,249,392
1,634	1,117,831	763,312	1,293	862,896	598,263	341	254,936	165,049	1,300,636	1,010,432,729	888,514,826	1,201,705	897,462,128	820,756,689	98,931	112,970,601	67,758,137
517	336,516	244,128	400	252,977	187,276	117	83,540	56,853	360,578	255,724,325	252,393,336	337,027	230,726,071	236,058,860	23,551	24,998,254	16,334,476
503	362,277	238,951	375	262,493	175,289	128	99,784	63,662	258,707	192,246,457	181,462,185	241,126	172,805,257	169,223,133	17,581	19,441,200	12,239,052
869	573,609	396,953	591	369,564	263,499	278	204,045	133,453	486,999	344,575,618	322,849,789	446,445	300,975,816	296,313,768	40,554	43,599,802	26,536,021
2,284	1,618,748	1,031,974	1,727	1,191,692	765,985	557	427,056	265,990	1,575,848	1,169,721,376	1,026,586,907	1,454,983	1,032,812,646	947,864,611	120,865	136,908,729	78,722,295
1,374	988,697	621,266	1,064	751,891	473,971	310	236,806	147,296	1,046,542	799,283,635	705,574,652	973,761	716,426,446	656,815,204	72,781	82,857,188	48,759,449
369	253,209	172,100	274	180,506	126,107	95	72,703	45,993	257,134	197,400,327	174,174,548	238,219	175,570,889	161,407,791	18,915	21,829,437	12,766,756
350	197,892	161,552	296	165,632	135,696	54	32,259	25,856	184,151	116,900,539	121,346,150	172,062	104,712,748	113,360,765	12,089	12,187,791	7,985,385
260	149,582	124,116	202	110,051	94,511	58	39,531	29,605	120,523	71,848,393	84,329,468	111,970	63,338,936	78,373,766	8,553	8,509,457	5,955,702
276	167,806	132,750	206	122,646	97,521	70	45,160	35,229	159,119	94,379,066	112,815,957	146,830	82,367,981	104,086,759	12,289	12,011,085	8,729,199
561	362,813	263,352	432	279,141	200,857	129	83,671	62,495	403,248	278,663,117	283,341,232	370,648	243,936,621	260,720,975	32,600	34,726,497	22,620,257
663	439,204	306,817	490	306,817	220,958	173	128,937	85,859	577,937	416,523,495	400,509,104	531,066	364,718,052	368,233,555	46,871	51,805,443	32,275,548
411	259,223	192,610	318	192,642	145,705	93	66,581	46,905	321,065	218,774,523	223,008,746	296,623	193,410,686	206,092,303	24,442	25,363,837	16,916,443
288	159,837	131,028	233	126,038	104,646	55	33,799	26,382	153,149	89,679,168	102,691,066	140,729	77,856,687	94,418,360	12,420	11,822,481	8,272,706
257	160,816	123,227	189	112,703	89,549	68	48,113	33,678	211,288	139,788,020	148,577,						

第4表(続) 厚生年金保険(第1号) 都道府県別年金受給権者状況(新法厚生年金保険(第1号))  
(月末現在)

老 齢 厚 生 年 金									老 齢 相 当								
繰 下 げ 支 給																	
計			退 職			在 職			計			退 職			在 職		
件数	年金額	(別掲)基礎年金額	件数	年金額	(別掲)基礎年金額	件数	年金額	(別掲)基礎年金額	件数	年金額	(別掲)基礎年金額	件数	年金額	(別掲)基礎年金額	件数	年金額	(別掲)基礎年金額
千円		千円	千円		千円	千円		千円	千円		千円	千円		千円	千円		千円
263,718	257,153,991	244,211,709	229,908	210,578,866	214,330,794	33,810	46,575,125	29,880,915	14,780,917	17,028,727,304	8,676,091,112	12,006,993	13,857,600,488	7,663,724,553	2,773,924	3,171,126,817	1,012,366,558
264,263	257,457,911	244,522,759	230,278	210,723,389	214,548,946	33,985	46,734,522	29,973,814	14,823,602	17,048,804,172	8,708,503,313	12,025,211	13,856,697,948	7,684,168,027	2,798,391	3,192,106,223	1,024,335,286
265,234	258,411,811	245,188,825	231,221	211,634,995	215,207,645	34,013	46,776,816	29,981,180	14,851,083	17,067,851,031	8,740,560,250	12,101,952	13,933,010,573	7,731,064,478	2,749,131	3,134,840,458	1,009,495,772
267,616	260,564,817	246,938,683	232,743	212,757,000	216,311,631	34,873	47,807,816	30,627,052	14,867,483	17,064,678,127	8,769,633,262	12,100,588	13,915,864,465	7,745,829,866	2,766,895	3,148,813,662	1,023,803,396
268,921	261,830,040	247,914,201	233,707	213,660,294	217,057,117	35,214	48,169,746	30,857,084	14,873,108	17,054,365,408	8,794,744,939	12,107,291	13,910,647,544	7,763,111,813	2,765,817	3,143,717,864	1,031,633,126
270,428	263,293,524	248,997,077	235,086	215,025,599	218,120,803	35,342	48,267,925	30,876,274	14,881,772	17,047,169,280	8,830,726,536	12,122,086	13,915,955,241	7,788,639,113	2,759,686	3,131,214,039	1,042,087,423
11,908	9,027,797	10,752,535	10,308	7,112,392	9,371,398	1,600	1,915,405	1,381,137	586,561	610,917,752	333,282,854	453,477	472,416,615	282,381,799	133,084	138,501,138	50,901,055
2,108	1,233,240	1,779,755	1,847	934,021	1,556,391	261	299,219	223,364	131,107	116,887,884	72,809,998	104,902	92,414,270	63,937,390	26,205	24,473,614	8,872,608
2,585	1,625,097	2,292,638	2,281	1,270,122	2,032,192	304	354,974	260,446	157,099	141,056,272	89,069,720	124,312	110,022,932	77,821,089	32,787	31,033,340	11,248,631
3,450	3,068,358	3,115,645	2,943	2,434,442	2,686,670	507	633,917	428,974	257,027	275,009,255	148,419,560	203,203	215,473,624	127,894,137	53,824	59,535,631	20,525,423
1,594	1,033,981	1,405,346	1,403	802,174	1,236,970	191	231,807	168,375	137,403	119,304,006	77,670,426	111,826	95,552,788	69,143,230	25,577	23,751,218	8,527,196
1,646	1,087,187	1,508,276	1,433	838,447	1,318,161	213	248,740	190,115	156,879	138,039,960	91,124,911	128,445	110,906,934	81,123,332	28,434	27,133,026	10,001,579
2,383	1,896,434	2,156,510	1,995	1,386,595	1,812,738	388	509,839	343,772	251,542	238,236,600	142,258,050	202,085	188,980,672	124,589,248	49,457	49,255,928	17,668,801
4,862	4,392,784	4,411,812	4,266	3,632,287	3,890,952	596	760,497	520,860	324,987	377,998,222	190,519,265	270,354	316,167,980	171,861,206	54,633	61,830,242	18,658,059
3,072	2,539,533	2,754,909	2,641	1,985,574	2,383,991	431	553,958	370,918	231,251	254,830,093	134,576,610	188,281	207,102,314	119,219,724	42,970	47,727,779	15,356,886
3,615	2,992,271	3,336,877	3,130	2,331,904	2,907,040	485	660,367	429,837	240,660	261,284,640	143,946,343	195,122	210,986,023	126,482,954	45,538	50,298,617	17,463,389
15,752	16,320,630	14,377,426	13,824	13,630,147	12,735,657	1,928	2,690,483	1,641,770	805,160	1,022,441,558	482,855,683	664,628	849,081,211	430,910,148	140,532	173,360,347	51,945,535
15,321	17,197,965	14,255,335	13,583	14,750,027	12,725,323	1,738	2,447,938	1,530,012	690,567	909,778,179	418,546,669	572,144	761,071,791	374,460,122	118,423	148,706,388	44,086,547
42,519	47,488,773	40,089,491	37,072	39,657,402	35,276,968	5,447	7,831,371	4,812,523	1,223,595	1,599,353,716	728,063,502	981,296	1,292,487,115	630,314,175	242,299	306,866,601	97,749,327
25,360	31,374,215	23,776,804	22,432	27,065,124	21,239,073	2,928	4,309,091	2,537,731	993,807	1,366,200,256	605,757,841	828,023	1,150,822,744	544,106,517	165,784	215,377,512	61,651,324
4,102	3,337,092	3,874,063	3,520	2,552,457	3,335,522	582	784,636	538,542	345,244	332,335,763	202,512,103	282,955	268,453,218	180,527,729	62,289	63,882,544	21,984,374
2,862	2,780,945	2,705,135	2,444	2,208,676	2,322,092	418	572,268	383,043	182,237	187,718,233	110,774,446	147,463	150,237,003	97,388,626	34,774	37,481,230	13,385,820
2,220	1,844,946	2,066,203	1,897	1,444,728	1,782,627	323	400,218	283,577	160,102	162,652,586	95,897,658	128,540	128,926,849	83,412,747	31,562	33,725,737	12,484,911
1,391	1,277,933	1,292,894	1,161	957,306	1,088,242	230	320,627	204,651	125,200	124,365,733	74,228,970	99,893	97,430,194	64,539,877	25,307	26,935,539	9,689,093
1,526	1,177,370	1,335,832	1,285	888,419	1,122,805	241	288,952	213,027	92,919	97,964,233	54,630,219	73,550	77,128,432	47,032,231	19,369	20,835,801	7,597,989
4,229	3,606,481	4,009,480	3,681	2,860,971	3,511,241	548	745,510	498,240	313,298	320,206,666	190,822,267	257,914	260,215,174	169,506,149	55,384	59,991,492	21,316,118
3,624	3,119,230	3,366,581	3,075	2,358,992	2,875,202	549	760,238	491,380	260,705	289,695,698	158,082,982	210,281	233,346,283	138,866,187	50,424	56,349,415	19,216,795
6,966	6,699,636	6,615,974	6,043	5,361,158	5,780,588	923	1,338,478	935,386	527,864	591,425,830	319,076,053	431,890	482,462,094	282,056,921	95,974	108,963,736	37,019,132
16,863	17,074,727	15,789,254	14,594	13,709,316	13,734,672	2,269	3,365,411	2,054,582	862,669	1,064,916,378	527,795,301	709,998	879,500,376	468,363,729	152,671	185,416,002	59,431,573
2,692	2,370,137	2,494,220	2,357	1,920,276	2,195,803	335	449,861	298,416	239,987	271,372,346	145,739,177	202,290	228,452,237	131,987,632	37,697	42,920,110	13,751,545
1,942	1,975,898	1,824,720	1,705	1,647,723	1,618,080	237	328,175	206,641	174,771	205,910,919	105,976,560	145,798	172,146,896	95,428,625	28,973	33,764,023	10,547,936
6,101	5,471,697	5,500,433	5,279	4,400,874	4,807,074	822	1,070,823	693,359	296,456	348,459,169	178,267,464	241,719	284,967,392	155,367,329	54,737	63,491,777	22,900,135
19,642	19,059,955	17,753,646	17,018	15,419,974	15,486,683	2,624	3,639,981	2,266,964	971,386	1,192,424,322	579,173,636	801,467	986,198,072	510,338,204	169,919	206,226,250	68,835,432
12,601	13,159,985	11,540,701	11,053	10,924,605	10,203,434	1,548	2,235,379	1,337,267	668,708	838,581,834	403,387,973	555,830	700,970,656	361,443,629	112,878	137,611,178	41,944,344
3,185	3,541,791	2,953,717	2,770	2,972,528	2,594,531	415	569,262	359,186	156,989	206,082,017	95,700,663	129,739	171,898,941	84,889,438	27,250	34,183,076	10,811,224
1,449	1,061,522	1,268,108	1,263	828,470	1,110,195	186	233,052	157,912	106,901	119,623,760	63,077,194	89,549	100,391,876	56,517,132	17,352	19,231,884	6,560,062
906	743,339	838,352	782	578,348	729,278	124	164,991	109,074	84,754	77,421,264	49,348,237	69,673	62,729,617	44,080,345	15,081	14,691,647	5,267,892
1,226	904,834	1,138,803	1,065	708,028	1,002,100	161	196,807	136,703	110,199	100,396,244	65,581,272	89,721	80,460,196	58,000,747	20,478	19,936,048	7,580,525
3,723	3,260,999	3,438,051	3,147	2,490,895	2,941,629	576	770,104	496,422	280,072	295,785,176	170,658,886	229,433	240,790,495	150,509,274	50,645	54,994,681	20,149,611
5,294	5,009,913	4,945,554	4,512	3,952,442	4,254,094	782	1,057,471	691,460	390,917	438,417,758	237,087,704	317,756	355,636,293	208,652,403	73,161	82,781,465	28,435,301,



第4表(続) 厚生年金保険(第1号) 都道府県別年金受給権者状況(新法厚生年金保険(第1号))  
(月末現在)

通 老 相 当									障 害 厚 生 年 金			遺 族 厚 生 年 金		
計			退 職			在 職								
件数	年金額	(別掲)基礎年金額	件数	年金額	(別掲)基礎年金額	件数	年金額	(別掲)基礎年金額	件数	年金額	(別掲)基礎年金額	件数	年金額	(別掲)基礎年金額
千円			千円			千円			千円			千円		
13,465,662	2,349,069,578	7,209,161,289	12,693,487	2,148,449,093	6,982,004,599	772,175	200,620,485	227,156,691	514,142	360,752,849	238,604,160	5,084,748	4,891,893,621	127,075,950
13,498,431	2,352,593,052	7,229,714,049	12,719,298	2,150,732,874	7,001,696,072	779,133	201,860,178	228,017,977	515,144	361,294,767	238,360,283	5,079,891	4,896,046,018	109,744,613
13,515,335	2,355,833,872	7,247,182,456	12,759,128	2,157,729,366	7,029,190,480	756,207	198,104,506	217,991,975	515,727	361,574,592	238,736,605	5,085,903	4,899,986,844	110,681,256
13,553,793	2,361,097,071	7,269,281,422	12,782,884	2,159,325,338	7,047,124,176	770,909	201,771,733	222,157,247	517,235	362,390,444	239,404,143	5,103,087	4,914,511,780	112,360,768
13,568,265	2,363,252,830	7,285,100,230	12,793,450	2,160,175,342	7,061,541,124	774,815	203,077,488	223,559,106	518,829	363,410,281	240,262,789	5,115,599	4,924,074,540	113,758,670
13,591,067	2,366,872,141	7,311,430,657	12,810,594	2,161,948,443	7,084,806,242	780,473	204,923,697	226,624,415	520,923	364,695,605	241,275,062	5,128,798	4,933,553,045	115,049,779
699,151	112,137,581	365,924,560	654,459	101,126,162	352,606,734	44,692	11,011,419	13,317,826	25,988	17,255,290	11,054,315	241,773	209,064,655	4,763,283
180,923	26,202,089	93,819,689	170,791	23,917,150	90,934,234	10,132	2,284,939	2,885,455	5,619	3,468,232	2,749,794	57,672	38,182,790	1,429,613
157,634	24,564,647	86,950,085	148,118	22,333,161	84,107,967	9,516	2,231,486	2,842,118	6,212	3,873,009	2,708,977	59,196	42,639,857	1,604,688
237,809	39,507,300	126,791,424	223,056	35,819,393	122,212,920	14,753	3,687,907	4,578,504	9,062	6,237,318	4,115,083	87,891	74,983,566	2,567,551
141,250	21,236,576	78,335,016	134,318	19,622,075	76,281,692	6,932	1,614,500	2,053,324	4,900	3,078,887	2,124,721	54,604	37,672,298	1,107,299
131,080	20,682,471	75,798,414	124,572	19,072,434	73,691,389	6,508	1,610,038	2,107,025	5,597	3,477,024	2,541,043	50,039	36,326,081	1,160,775
208,866	34,669,068	112,829,548	197,615	31,932,134	109,492,000	11,251	2,736,934	3,337,548	8,988	5,798,416	4,023,775	81,579	66,298,898	2,262,266
299,481	50,212,699	158,501,032	282,625	45,917,658	153,689,248	16,856	4,295,400	4,811,784	9,844	6,981,838	5,021,782	102,382	93,889,915	2,805,320
204,814	35,114,371	108,690,304	193,208	32,158,585	105,525,337	11,606	2,955,787	3,164,967	6,957	4,849,087	3,370,247	73,728	65,125,051	1,908,681
228,597	40,123,598	125,666,299	215,828	36,849,472	122,124,105	12,769	3,274,126	3,542,193	7,959	5,435,906	4,096,620	77,786	67,390,776	1,920,239
752,442	136,586,710	398,880,690	712,455	125,785,020	387,647,350	39,987	10,801,690	11,233,340	23,031	17,547,821	11,274,069	258,151	268,016,293	6,327,985
638,752	112,770,070	340,659,120	603,005	103,164,720	330,031,585	35,747	9,605,349	10,627,536	21,427	16,344,971	10,174,529	224,190	239,291,778	5,392,605
1,186,471	236,350,919	636,012,044	1,105,668	212,186,590	610,361,273	80,803	24,164,329	25,650,771	40,667	30,726,874	19,073,872	447,776	489,554,940	9,472,272
867,505	158,807,194	461,396,061	819,934	145,550,525	447,455,305	47,571	13,256,668	13,940,766	31,543	24,418,636	14,423,569	341,526	401,761,500	7,295,128
259,645	44,054,633	148,555,414	247,877	40,938,131	145,189,195	11,768	3,116,502	3,366,219	11,134	7,278,821	4,719,237	109,399	92,916,462	2,570,852
114,162	20,144,326	67,804,820	107,180	18,323,761	65,572,079	6,982	1,820,565	2,232,741	5,309	3,592,509	2,436,162	56,685	53,426,480	1,135,450
128,118	23,740,071	74,515,650	119,974	21,640,272	71,912,063	8,144	2,099,798	2,603,587	5,690	3,804,132	2,563,785	50,672	45,324,481	1,092,421
79,522	14,936,202	46,557,182	74,569	13,681,864	45,026,824	4,953	1,254,338	1,530,358	3,939	2,625,600	1,565,312	35,277	30,628,115	896,455
99,435	17,841,557	54,418,263	92,896	16,183,399	52,443,762	6,539	1,658,158	1,974,502	3,100	2,065,856	1,637,866	31,827	24,846,673	880,115
249,418	46,390,784	144,792,024	235,957	42,887,558	141,157,705	13,461	3,503,226	3,634,319	10,701	7,031,677	5,102,808	93,281	81,080,595	2,146,018
238,874	42,502,435	132,311,167	222,778	38,343,018	127,772,531	16,096	4,159,416	4,538,636	8,792	6,181,100	3,883,953	91,974	82,202,132	2,034,588
410,444	75,162,906	226,382,973	368,422	68,666,129	219,618,812	24,022	6,496,778	6,764,161	16,538	11,625,569	7,263,666	161,605	157,479,611	3,621,386
716,371	127,845,957	383,021,941	676,358	117,231,862	371,825,195	40,013	10,614,095	11,196,746	28,907	21,228,800	13,532,783	286,027	295,361,386	6,660,519
199,412	34,501,670	111,100,233	188,461	31,672,594	107,975,267	10,951	2,829,076	3,124,966	8,231	5,735,897	3,720,130	78,947	73,862,147	1,623,192
144,196	25,561,032	79,947,726	136,014	23,497,512	77,671,901	8,182	2,063,520	2,275,824	5,717	4,157,542	2,527,376	55,664	53,638,285	1,325,729
285,448	51,505,991	154,396,170	268,589	46,971,198	149,216,787	16,859	4,534,793	5,179,383	10,619	7,657,275	4,440,338	103,740	102,219,737	2,075,632
907,245	164,202,321	473,800,329	860,424	151,429,390	460,229,489	46,821	12,772,931	13,570,841	36,326	26,451,315	16,794,302	353,299	369,759,634	7,124,811
601,018	103,334,068	319,219,964	569,742	95,085,762	310,295,462	31,276	8,248,306	8,924,503	22,307	16,617,705	10,895,181	247,686	266,536,374	5,052,753
156,708	25,719,470	82,850,828	148,302	23,559,080	80,341,284	8,406	2,160,391	2,509,543	5,042	3,802,967	2,439,325	57,160	57,966,828	1,160,835
116,484	18,462,419	61,270,457	110,513	16,947,155	59,509,225	5,971	1,515,264	1,761,232	4,114	2,855,481	1,871,404	45,483	39,784,248	874,895
65,295	11,032,982	36,884,739	61,799	10,169,918	35,932,551	3,496	863,064	952,188	2,827	1,780,170	1,292,037	27,214	21,498,626	538,062
84,343	14,266,423	49,304,680	79,550	13,107,935	47,870,966	4,793	1,158,487	1,433,713	3,824	2,379,105	1,699,494	36,455	28,697,185	692,617
206,002	34,722,614	117,864,940	194,743	31,809,858	114,609,894	11,259	2,912,756	3,255,046	9,446	6,423,256	4,377,418	88,158	82,302,317	1,815,332
309,127	52,564,794	170,670,614	291,392	47,916,409	165,730,796	17,735	4,648,385	4,939,819	14,047	9,793,031	6,078,253	132,848	131,760,946	2,551,201
177,976	28,172,088	98,656,517	168,459	25,775,082	95,906,883	9,517	2,397,007	2,749,634	6,760	4,586,872	3,122,430	80,143	78,718,979	1,332,791
87,561	14,106,833	47,296,394	82,688	12,916,072	45,868,595	4,873	1,190,760	1,427,799	3,686	2,283,874	1,844,513	31,976	25,358,707	624,039
113,403	19,132,360	65,174,300	106,472	17,352,035	63,037,106	6,931	1,780,326	2,137,194	3,671	3,141,430	2,291,086	45,539	40,168,927	972,551
179,115	28,157,101	96,007,238	169,356	25,748,622	93,506,980	9,759	2,408,479	2,500,258	7,586	4,885,828	3,657,818	64,741	55,928,170	1,296,991
94,004	15,163,950	50,829,357	89,089	13,931,400	49,327,583	4,915	1,232,550	1,501,775	3,705	2,325,885	1,610,665	31,928	25,115,194	608,084
527,914	86,693,563	268,628,004	496,223	78,594,458	260,245,963	31,691	8,099,104	8,382,042	23,613	15,918,902	11,218,067	211,610	207,727,934	4,493,197
92,259	14,791,205	51,245,128	86,414	13,375,910	49,579,926	5,845	1,415,295	1,665,203	4,059	2,524,518	1,995,356	35,441	27,963,140	900,728
167,742	26,318,772	86,956,191	157,995	23,942,072	84,280,102	9,747	2,376,700	2,676,089	6,338	3,997,400	3,114,841	62,864	54,568,627	1,377,599
205,451	32,628,252	111,085,893	193,633	29,809,337	107,875,947	11,818	2,818,914	3,209,946	9,220	5,670,035	4,429,129	66,001	50,821,288	1,58

第 4 表 (続) 厚生年金保険 (第 1 号) 都道府県別年金受給権者状況 (旧共済組合計)  
(月末現在)

都道府県別	合 計			退 職 年 金			通 算 退 職 年 金			障 害 年 金			遺 族 年 金			通算遺族年金	
	件数	年金額	(別掲)基礎年金額	件数	年金額	(別掲)基礎年金額	件数	年金額	(別掲)基礎年金額	件数	年金額	(別掲)基礎年金額	件数	年金額	(別掲)基礎年金額	件数	年金額
		千円	千円		千円	千円		千円	千円		千円	千円		千円	千円		千円
平成 28 年 3月	498,407	622,586,061	184,646,208	292,595	468,696,662	125,312,262	88,643	21,359,655	57,343,877	5,835	5,442,336	1,930,391	110,483	126,888,757	59,677	851	198,651
4月	495,951	618,561,650	184,117,802	291,052	465,529,749	124,988,585	88,330	21,254,611	57,179,346	5,810	5,408,404	1,912,925	109,917	126,172,518	36,946	842	196,367
5月	493,514	614,590,424	183,632,657	289,516	462,415,369	124,653,710	88,028	21,147,902	57,037,463	5,782	5,381,426	1,904,539	109,352	125,450,656	36,946	836	195,071
6月	490,223	609,334,349	182,947,411	287,487	458,333,148	124,196,997	87,602	21,003,833	56,812,830	5,760	5,352,836	1,900,638	108,545	124,450,822	36,946	829	193,711
7月	487,992	605,732,280	182,479,144	286,091	455,532,428	123,885,179	87,313	20,910,378	56,665,547	5,747	5,339,385	1,891,472	108,013	123,756,444	36,946	828	193,646
8月	485,362	601,510,639	181,912,246	284,444	452,191,611	123,512,058	86,959	20,799,726	56,477,815	5,717	5,302,189	1,885,426	107,420	123,024,533	36,946	822	192,580
北 海	36,383	47,129,294	12,974,273	20,232	33,776,546	8,839,976	6,210	1,414,180	3,991,255	478	482,934	140,028	9,404	11,443,805	3,014	59	11,829
道 森	7,179	7,861,205	2,553,862	3,336	5,251,693	1,435,638	1,698	363,401	1,081,949	113	88,595	36,275	2,014	2,153,531	-	18	3,985
青 岩	9,831	11,487,402	3,630,300	5,265	8,399,610	2,223,358	2,057	411,841	1,371,389	123	110,997	34,549	2,369	2,560,769	1,005	17	4,185
宮 手	11,988	15,742,983	4,215,896	7,142	12,039,562	2,877,419	1,966	465,291	1,291,583	119	106,790	45,110	2,746	3,127,615	1,785	15	3,725
秋 城	8,678	9,669,537	3,206,235	4,648	6,900,839	2,004,960	1,751	377,910	1,182,120	111	91,372	41,150	2,149	2,295,359	1,005	19	4,058
山 形	7,275	8,579,674	2,705,559	4,421	6,518,609	1,894,873	1,163	256,730	777,247	94	78,827	32,433	1,588	1,724,284	1,005	9	1,223
福 島	10,886	14,169,906	3,579,488	6,610	10,788,071	2,522,172	1,571	371,197	1,014,801	113	98,763	42,515	2,575	2,906,302	-	17	5,573
茨 城	9,559	11,838,046	3,630,618	5,851	8,399,610	2,686,204	1,443	396,619	910,196	106	103,493	32,209	2,144	2,397,682	2,009	15	4,450
栃 木	7,301	8,888,864	2,725,228	4,340	6,599,616	1,918,765	1,173	315,702	770,324	100	88,668	36,139	1,680	1,882,871	-	8	2,007
群 馬	7,971	9,510,366	3,068,058	4,593	7,189,235	1,962,838	1,615	371,910	1,069,891	99	95,963	34,324	1,649	1,849,520	1,005	15	3,737
埼 玉	14,437	21,104,531	4,943,197	9,209	16,236,097	3,871,201	1,622	435,050	1,020,675	155	159,698	51,321	3,435	4,269,271	-	16	4,414
千 葉	14,757	20,444,372	5,349,398	9,228	15,609,445	4,121,527	1,850	483,367	1,171,674	164	162,537	56,197	3,488	4,182,770	-	27	6,252
東 京	16,288	26,062,747	5,180,739	10,585	20,119,740	4,189,112	1,554	460,908	943,202	152	161,789	47,421	3,981	5,316,013	1,005	16	4,296
新 奈	16,217	24,773,217	5,308,960	10,409	19,139,019	4,166,750	1,783	485,026	1,100,250	141	140,708	40,955	3,864	5,003,206	1,005	20	5,259
潟 淵	15,247	18,807,359	5,751,822	8,990	14,341,224	3,864,258	2,719	653,829	1,832,615	166	142,931	52,160	3,351	3,664,620	2,789	21	4,756
富 山	6,396	7,131,001	2,606,752	3,831	5,474,391	1,725,434	1,264	298,958	855,935	75	63,368	25,383	1,215	1,291,541	-	11	2,742
石 井	6,983	8,698,091	2,624,723	4,514	6,784,208	1,962,056	962	238,024	647,455	72	74,281	15,212	1,419	1,597,703	-	16	3,875
福 川	5,118	5,706,529	2,030,946	3,015	4,358,018	1,289,866	1,084	279,579	721,158	65	56,909	18,917	951	1,011,256	1,005	3	766
山 梨	3,803	4,359,828	1,519,638	2,263	3,264,061	1,066,954	674	178,969	425,383	62	55,031	26,297	797	860,308	1,005	7	1,460
長 野	17,461	19,963,252	7,286,621	9,819	15,204,505	4,451,284	4,150	1,051,451	2,770,621	190	170,996	63,936	3,269	3,529,610	780	33	6,690
岐 阜	9,452	10,620,048	4,036,178	5,353	7,909,178	2,555,885	2,145	586,438	1,450,064	104	98,600	30,229	1,833	2,021,948	-	17	3,884
静 岡	16,990	21,015,715	6,424,464	10,107	15,968,440	4,364,683	3,125	805,814	2,003,164	168	156,135	56,616	3,560	4,078,384	-	30	6,942
愛 知	15,583	19,168,797	6,449,994	9,149	14,645,851	4,319,633	3,216	771,633	2,067,117	175	172,949	62,916	3,021	3,571,786	-	22	6,577
三 重	9,108	10,234,886	3,808,410	5,410	7,820,652	2,560,353	1,886	479,828	1,217,694	106	99,241	30,363	1,690	1,831,024	-	16	4,142
滋 賀	7,492	9,675,511	2,611,689	4,762	7,462,800	1,973,925	990	259,354	608,900	88	81,141	28,864	1,642	1,871,081	-	10	1,135
京 都	8,931	11,942,844	3,134,269	5,875	9,432,185	2,356,011	1,155	326,990	747,970	108	104,758	29,508	1,782	2,076,433	780	11	2,477
大 阪	11,889	16,840,845	4,293,659	7,949	13,101,688	3,554,787	1,172	292,147	704,128	139	141,550	34,744	2,613	3,300,217	-	16	5,243
兵 庫	16,722	21,171,459	6,293,192	10,403	16,078,050	4,636,909	2,491	615,027	1,593,083	181	167,618	61,190	3,629	4,306,995	2,009	18	3,788
和 歌	4,609	6,144,779	1,707,776	2,995	4,737,049	1,333,822	555	153,006	349,966	60	59,230	23,988	991	1,193,758	-	8	1,736
鳥 取	5,279	5,818,629	2,094,406	3,278	4,460,625	1,470,322	937	237,178	602,046	71	66,433	22,038	982	1,051,843	-	11	2,549
島 根	5,922	6,452,661	2,234,720	3,112	4,638,466	1,290,036	1,390	306,891	924,792	59	53,345	19,893	1,352	1,452,427	-	9	1,532
岡 山	7,091	7,108,527	2,877,175	3,827	5,178,480	1,701,054	1,725	399,193	1,137,194	89	72,284	36,470	1,435	1,455,620	2,458	15	2,951
広 島	11,483	13,395,296	4,600,920	6,826	10,272,049	3,035,559	2,248	521,304	1,523,626	138	140,233	41,735	2,255	2,458,230	-	16	3,480
山 口	16,572	20,155,097	6,288,702	9,528	15,116,306	4,078,448	3,276	765,287	2,157,089	165	152,485	52,160	3,566	4,112,003	1,005	37	9,016
徳 島	11,859	14,110,861	4,249,066	6,634	10,218,089	2,766,303	2,207	511,973	1,440,218	126	111,667	41,540	2,866	3,262,382	1,005	26	6,751
香 川	4,897	5,374,039	1,946,255	2,853	4,126,326	1,271,515	1,050	259,843	650,332	83	74,683	24,408	898	910,850	-	13	2,338
愛 媛	7,093	9,237,851	2,582,573	4,326	7,179,810	1,222	789,531	1,222	281,315	84	98,783	22,818	1,449	1,675,457	1,005	12	2,487
高 知	9,823	9,629,253	4,437,962	4,998	7,177,404	2,503,576	2,964	633,916	1,895,936	117	102,653	37,445	1,725	1,712,189	1,005	19	3,454
富 山	5,099	4,791,388	2,284,554	2,554	3,548,194	1,210,141	1,676	411,825	1,056,969	50	40,822	15,212	813	788,877	2,234	6	1,670
福 岡	18,097	25,486,156	5,608,555	11,327	19,120,459	4,341,605	1,847	413,288	1,190,968	191	181,767	74,978	4,708	5,763,822	1,005	24	6,820
佐 賀	5,503	6,564,493	2,008,350	3,032	4,750,491	1,300,554	1,009	217,472	678,649	86	80,575	28,143	1,364	1,513,698	1,005	12	2,256
長 崎	5,650	6,220,881	2,150,207	2,973	4,488,911	1,351,934	1,242	302,996	765,225	84	68,475	33,048	1,328	1,354,733	-	23	5,766
熊 本	10,070	11,227,119	4,149,231	5,663	8,393,852	2,652,467	2,133	459,980	1,434,131	156	125,722	61,628	2,103	2,245,039	1,005	15	2,527
大 分	7,412	8,255,381	2,792,149	4,063	6,032,084	1,755,322	1,569	345,346	1,002,219	95	74,984	31,594	1,666	1,798,122	780	19	4,845
宮 崎	6,324	5,946,480	2,727,029	2,912	4,159,385	1,366,268	2,005	389,059	1,329,167	104	81,333	31,594	1,290	1,313,726	-	13	2,977
鹿 児	10,440	10,879,213	4,069,291	5,003	7,669,678	2,145,997	2,810	537,433	1,863,693	152	126,053	59,601	2,442	2,538,717	-	33	7,332
沖 縄	2,142	2,043,115	1,141,260	1,189	1,524,915	737,028	592	202,753	383,052	40	34,020	17,942	312	278,784	3,238	9	2,643
そ の 他	72	71,111	17,900	42	50,266	13,418	13	2,494	4,482	-	-	-	17	18,351	-	-	-

注 1 . 厚生年金保険 (第 1 号) の受給権者とは、厚生年金保険受給権者全体から、共済組合等の組合員等たる厚生年金保険の被保険者期間 (平成27年9月以前の共済組合等の組合員等の期間を含む) のみの者を除き、さらに、障害厚生年金受給権者及び短期要件分の遺族厚生年金受給権者について、それぞれ初診日又は死亡日に共済組合等の組合員等であった者を除いた者をいう。

2 . 厚生年金保険 (第 1 号) 受給権者の年金額は、老齢給付及び遺族年金 (長期要件) については、平成27年9月以前の厚生年金保険被保険者期間及び平成27年10月以降の第 1 号厚生年金被保険者期間に係る年金額であり、平成27年10月以降に受給権が発生した障害年金及び遺族年金 (短期要件) については、共済組合等の組合員等たる厚生年金保険の被保険者期間 (平成27年9月以前の共済組合等の組合員等の期間を含む) を含めて算出した年金額である。

3 . 「旧共済組合」は、厚生年金保険に統合された時点で旧 J R 共済、旧 N T T 共済、旧 J T 共済又は旧農林共済の受給権が発生していた者及びその者の当該年金の年金額である。

第 4 表(続) 厚生年金保険（第 1 号） 都道府県別年金受給権者状況(旧共済組合計 旧法分)  
(月末現在)

月 別	合 計		退 職 年 金					減 額 退 職 年 金					通 算 退 職 年 金		
			計	退 職		在 職		計	退 職		在 職		計	退 職	
	件数	年金額	件数	件数	年金額	件数	年金額	件数	件数	年金額	件数	年金額	件数	件数	年金額
	千円				千円		千円			千円		千円			千円
平成 28 年 3月	163,496	312,510,697	79,921	79,682	184,303,565	239	335,899	41,688	41,613	82,335,837	75	88,243	4,532	4,531	2,145,852
4月	162,156	309,744,231	79,098	78,860	182,351,664	238	334,255	41,441	41,365	81,800,620	76	90,655	4,477	4,476	2,121,341
5月	160,853	307,048,533	78,288	78,050	180,416,863	238	335,627	41,214	41,141	81,321,296	73	86,568	4,418	4,417	2,088,547
6月	159,071	303,495,961	77,239	76,999	177,942,547	240	340,123	40,898	40,821	80,674,917	77	90,564	4,337	4,336	2,050,938
7月	157,883	301,080,358	76,499	76,260	176,191,619	239	338,768	40,699	40,624	80,276,148	75	87,575	4,280	4,279	2,023,439
8月	156,488	298,186,529	75,644	75,405	174,124,806	239	339,119	40,437	40,362	79,743,050	75	89,125	4,221	4,220	1,996,277

注 1 . 厚生年金保険（第 1 号）の受給権者とは、厚生年金保険受給権者全体から、共済組合等の組合員等たる厚生年金保険の被保険者期間（平成27年 9 月以前の共済組合等の組合員等の期間を含む）のみの者を除き、さらに、障害厚生年金受給権者及び短期要件分の遺族厚生年金受給権者について、それぞれ初診日又は死亡日に共済組合等の組合員等であった者を除いた者をいう。

2 . 厚生年金保険（第 1 号）受給権者の年金額は、老齢給付及び遺族年金（長期要件）については、平成27年 9 月以前の厚生年金保険被保険者期間及び平成27年10月以降の第 1 号厚生年金被保険者期間に係る年金額であり、平成27年10月以降に受給権が発生した障害年金及び遺族年金（短期要件）については、共済組合等の組合員等たる厚生年金保険の被保険者期間（平成27年 9 月以前の共済組合等の組合員等の期間を含む）を含めて算出した年金額である。

3 . 「旧共済組合」は、厚生年金保険に統合された時点で旧 J R 共済、旧 N T T 共済、旧 J T 共済又は旧農林共済の受給権が発生していた者及びその者の当該年金の年金額である。

月 別	通算退職年金		障 害 年 金					遺 族 年 金					通算遺族年金	
	在 職		計	職 務 上		職 務 外		計	職 務 上		職 務 外			
	件数	年金額	件数	件数	年金額	件数	年金額	件数	件数	年金額	件数	年金額	件数	年金額
		千円			千円		千円			千円		千円		千円
平成 28 年 3月	1	*	2,026	69	76,841	1,957	2,807,982	34,478	240	215,493	34,238	40,001,628	851	198,651
4月	1	*	2,019	69	76,841	1,950	2,792,748	34,279	240	215,489	34,039	39,763,546	842	196,367
5月	1	*	2,007	69	76,841	1,938	2,778,767	34,090	238	213,921	33,852	39,534,326	836	195,071
6月	1	*	1,996	69	76,841	1,927	2,759,310	33,772	238	213,921	33,534	39,152,385	829	193,711
7月	1	*	1,992	69	76,841	1,923	2,751,980	33,585	237	213,062	33,348	38,926,576	828	193,646
8月	1	*	1,978	69	76,841	1,909	2,727,285	33,386	237	213,062	33,149	38,683,680	822	192,580

第4表(続) 厚生年金保険(第1号) 都道府県別年金受給権者状況(旧共済組合計 新法分)  
(月末現在)

月 別	合 計			退 職 共 済 年 金											
				計								特 別 支 給			
							退 職		在 職		計		退 職		
	件数	年金額	(別掲)基礎年金額	件数	年金額	(別掲)基礎年金額	件数	年金額	(別掲)基礎年金額	件数	年金額	件数	年金額	件数	年金額
		千円	千円		千円	千円		千円	千円		千円		千円		千円
平成 28 年 3月	334,911	310,075,365	184,646,208	255,097	220,846,215	182,656,139	252,113	218,946,156	180,544,181	2,984	1,900,060	673	606,348	571	492,707
4月	333,795	308,817,419	184,117,802	254,366	220,085,120	182,167,931	251,395	218,203,633	180,058,709	2,971	1,881,487	640	575,388	550	475,519
5月	332,661	307,541,892	183,632,657	253,624	219,313,664	181,691,173	250,690	217,463,155	179,598,689	2,934	1,850,509	603	542,679	522	453,326
6月	331,152	305,838,388	182,947,411	252,615	218,237,187	181,009,827	249,695	216,394,982	178,922,891	2,920	1,842,204	579	519,970	500	433,895
7月	330,109	304,651,922	182,479,144	251,926	217,524,553	180,550,726	249,031	215,696,421	178,482,309	2,895	1,828,131	555	500,502	475	413,530
8月	328,874	303,324,110	181,912,246	251,101	216,698,255	179,989,874	248,236	214,893,072	177,943,890	2,865	1,805,183	527	474,166	446	386,722

注1. 厚生年金保険(第1号)の受給権者とは、厚生年金保険受給権者全体から、共済組合等の組合員等たる厚生年金保険の被保険者期間(平成27年9月以前の共済組合等の組合員等の期間を含む)のみの者を除き、さらに、障害厚生年金受給権者及び短期要件分の遺族厚生年金受給権者について、それぞれ初診日又は死亡日に共済組合等の組合員等であった者を除いた者をいう。

2. 厚生年金保険(第1号)受給権者の年金額は、老齢給付及び遺族年金(長期要件)については、平成27年9月以前の厚生年金保険被保険者期間及び平成27年10月以降の第1号厚生年金被保険者期間に係る年金額であり、平成27年10月以降に受給権が発生した障害年金及び遺族年金(短期要件)については、共済組合等の組合員等たる厚生年金保険の被保険者期間(平成27年9月以前の共済組合等の組合員等の期間を含む)を含めて算出した年金額である。

3. 「旧共済組合」は、厚生年金保険に統合された時点で旧J R共済、旧N T T共済、旧J T共済又は旧農林共済の受給権が発生していた者及びその者の当該年度の年金額である。

月 別	退 職 共 済 年 金															
	特 別 支 給		( 再 掲 ) 繰 上 げ 支 給						本 来 支 給				(再 掲) 減 額 あ り		退 年 相 当	
	在 職		計		退 職		在 職						計			
件数	年金額	件数	年金額	件数	年金額	件数	年金額	件数	年金額	(別掲)基礎年金額	件数	年金額	件数	年金額		
	千円		千円		千円		千円		千円			千円		千円		
平成 28 年 3月	102	113,641	430	318,131	398	291,653	32	26,478	254,424	220,239,867	182,651,894	74,189	76,263,339	170,986	201,633,118	
4月	90	99,869	407	301,414	380	279,137	27	22,277	253,726	219,509,733	182,163,686	74,060	76,085,648	170,513	200,952,555	
5月	81	89,353	382	282,623	358	263,239	24	19,384	253,021	218,770,985	181,686,331	73,884	75,854,798	170,014	200,255,014	
6月	79	86,075	366	270,813	342	251,429	24	19,384	252,036	217,717,217	181,004,985	73,691	75,601,991	169,350	199,284,997	
7月	80	86,972	350	259,879	326	240,720	24	19,159	251,371	217,024,051	180,546,484	73,539	75,401,985	168,893	198,638,319	
8月	81	87,444	330	244,856	305	224,768	25	20,088	250,574	216,224,090	179,985,632	73,343	75,146,477	168,363	197,895,510	

月 別	退 職 共 済 年 金															
	退 年 相 当								通 退 相 当							
	計		退 職				在 職				計				在 職	
	(別掲)基礎年金額	件 数	年 金 額	(別掲)基礎年金額	件 数	年 金 額	件 数	年 金 額	(別掲)基礎年金額	件 数	年 金 額	(別掲)基礎年金額	件 数	年 金 額	(別掲)基礎年金額	件 数
平成 28 年 3月	125,312,262	169,040	199,956,711	123,931,217	1,946	1,676,407	84,111	19,213,098	57,343,877	83,073	18,989,445	56,612,963	1,038	223,653		
4月	124,988,585	168,575	199,292,625	123,605,994	1,938	1,659,930	83,853	19,132,565	57,179,346	82,820	18,911,008	56,452,715	1,033	221,557		
5月	124,653,710	168,104	198,625,035	123,283,678	1,910	1,629,979	83,610	19,058,650	57,037,463	82,586	18,838,120	56,315,011	1,024	220,530		
6月	124,196,997	167,447	197,663,099	122,827,989	1,903	1,621,898	83,265	18,952,189	56,812,830	82,248	18,731,883	56,094,902	1,017	220,306		
7月	123,885,179	167,015	197,031,680	122,534,120	1,878	1,606,639	83,033	18,886,234	56,665,547	82,016	18,664,742	55,948,189	1,017	221,492		
8月	123,512,058	166,508	196,308,345	122,178,692	1,855	1,587,166	82,738	18,802,745	56,477,815	81,728	18,584,728	55,765,197	1,010	218,017		

月 別	障 害 共 済 年 金								遺 族 共 済 年 金							
	計				職 務 上				計				職 務 上			
	件 数	年 金 額	(別掲)基礎年金額	件 数	年 金 額	件 数	年 金 額	件 数	年 金 額	(別掲)基礎年金額	件 数	年 金 額	件 数	年 金 額	件 数	年 金 額
平成 28 年 3月	3,809	2,557,512	1,930,391	178	138,369	3,631	2,419,144	76,005	86,671,637	59,677	285	224,917	75,720	86,446,720		
4月	3,791	2,538,815	1,912,925	177	134,220	3,614	2,404,595	75,638	86,193,484	59,677	286	225,296	75,352	85,968,187		
5月	3,775	2,525,818	1,904,539	175	132,960	3,600	2,392,858	75,262	85,702,409	59,677	286	224,809	74,976	85,477,600		
6月	3,764	2,516,686	1,900,638	174	132,375	3,590	2,384,311	74,773	85,084,516	59,677	287	225,348	74,486	84,859,168		
7月	3,755	2,510,564	1,891,472	174	132,375	3,581	2,378,189	74,428	84,616,805	59,677	287	225,348	74,141	84,391,456		
8月	3,739	2,498,064	1,885,426	174	132,151	3,565	2,365,913	74,034	84,127,791	59,677	286	224,638	73,748	83,903,152		

第5表 厚生年金保険（第1号） 月別年金種別別年金受給者状況（厚生年金保険（第1号）計）  
（月末現在）

月 別	合 計			老 齢 年 金			通 算 老 齢 年 金			障 害 年 金			遺 族 年 金			通算遺族年金	
	件数	年金額	(別掲)基礎年金額	件数	年金額	(別掲)基礎年金額	件数	年金額	(別掲)基礎年金額	件数	年金額	(別掲)基礎年金額	件数	年金額	(別掲)基礎年金額	件数	年金額
		千円	千円		千円	千円		千円	千円		千円	千円		千円	千円		千円
平成 28 年 3月	33,703,344	25,812,276,962	15,763,433,307	14,859,425	17,777,357,936	8,590,235,111	13,110,225	2,391,937,485	6,892,096,402	410,499	300,250,620	205,303,394	5,291,600	5,334,360,514	75,798,400	31,595	8,370,408
4月	33,773,175	25,823,083,942	15,808,254,903	14,894,033	17,782,034,286	8,622,573,401	13,141,364	2,393,372,386	6,915,461,361	410,699	300,095,485	204,929,823	5,295,774	5,339,282,841	65,290,317	31,305	8,298,944
5月	33,819,389	25,841,334,810	15,859,617,537	14,923,404	17,798,559,714	8,654,699,625	13,155,786	2,394,811,828	6,933,856,665	410,615	299,750,735	205,208,485	5,298,555	5,339,985,844	65,852,762	31,029	8,226,689
6月	33,866,588	25,830,209,651	15,913,156,879	14,928,857	17,776,118,476	8,683,823,108	13,185,329	2,396,484,412	6,956,725,705	411,324	299,770,970	205,742,227	5,310,407	5,349,698,970	66,865,838	30,671	8,136,823
7月	33,892,422	25,821,851,433	15,956,802,356	14,934,700	17,761,156,787	8,709,220,320	13,195,945	2,396,635,536	6,973,464,603	412,076	300,030,721	206,382,239	5,319,249	5,355,942,627	67,735,194	30,452	8,085,762
8月	33,933,701	25,821,410,603	16,021,201,780	14,946,652	17,752,869,605	8,745,160,292	13,214,868	2,398,088,829	7,000,280,024	413,423	300,645,352	207,220,781	5,328,558	5,361,783,676	68,540,682	30,200	8,023,141

注1．厚生年金保険（第1号）の受給者とは、厚生年金保険受給者全体から、共済組合等の組合員等たる厚生年金保険の被保険者期間（平成27年9月以前の共済組合等の組合員等の期間を含む）のみの者を除き、さらに、障害厚生年金受給者及び短期要件分の遺族厚生年金受給者について、それぞれ初診日又は死亡日に共済組合等の組合員等であった者を除いた者をいう。

2．厚生年金保険（第1号）受給者の年金額は、老齢給付及び遺族年金（長期要件）については、平成27年9月以前の厚生年金保険被保険者期間及び平成27年10月以降の第1号厚生年金被保険者期間に係る年金額であり、平成27年10月以降に受給権が発生した障害年金及び遺族年金（短期要件）については、共済組合等の組合員等たる厚生年金保険の被保険者期間（平成27年9月以前の共済組合等の組合員等の期間を含む）を含めて算出した年金額である。

（新規裁定）

月 別	合 計			老 齢 年 金			通 算 老 齢 年 金			障 害 年 金			遺 族 年 金			通算遺族年金	
	件数	年金額	(別掲)基礎年金額	件数	年金額	(別掲)基礎年金額	件数	年金額	(別掲)基礎年金額	件数	年金額	(別掲)基礎年金額	件数	年金額	(別掲)基礎年金額	件数	年金額
		千円	千円		千円	千円		千円	千円		千円	千円		千円	千円		千円
平成 28 年 3月	172,417	93,810,705	12,789,070	51,907	46,075,143	2,969,242	82,315	10,588,182	7,246,002	3,136	2,289,660	1,453,962	35,056	34,857,199	1,119,863	3	522
4月	121,990	67,593,040	9,013,093	37,438	33,033,847	2,361,827	56,988	7,876,680	4,927,458	2,295	1,651,448	1,022,441	25,266	25,030,556	701,367	3	510
5月	88,542	46,190,931	7,487,482	23,084	19,063,946	1,892,850	43,681	6,164,168	4,111,388	1,903	1,418,300	889,090	19,873	19,544,429	594,154	1	*
6月	131,320	66,195,569	11,897,813	25,580	18,727,208	2,972,568	65,800	8,986,069	6,386,026	3,280	2,334,907	1,502,801	36,657	36,146,671	1,036,419	3	714
7月	87,209	43,807,507	8,060,935	15,403	10,823,731	1,881,964	43,038	5,984,484	4,027,364	2,860	2,082,627	1,287,679	25,907	24,916,454	863,928	1	*
8月	95,030	47,684,979	9,024,003	16,022	11,442,443	2,061,866	47,059	6,550,485	4,510,201	3,538	2,534,066	1,630,489	28,410	27,157,906	821,446	1	*

注1．厚生年金保険（第1号）の受給者とは、厚生年金保険受給者全体から、共済組合等の組合員等たる厚生年金保険の被保険者期間（平成27年9月以前の共済組合等の組合員等の期間を含む）のみの者を除き、さらに、障害厚生年金受給者及び短期要件分の遺族厚生年金受給者について、それぞれ初診日又は死亡日に共済組合等の組合員等であった者を除いた者をいう。

2．厚生年金保険（第1号）受給者の年金額は、老齢給付及び遺族年金（長期要件）については、平成27年9月以前の厚生年金保険被保険者期間及び平成27年10月以降の第1号厚生年金被保険者期間に係る年金額であり、平成27年10月以降に受給権が発生した障害年金及び遺族年金（短期要件）については、共済組合等の組合員等たる厚生年金保険の被保険者期間（平成27年9月以前の共済組合等の組合員等の期間を含む）を含めて算出した年金額である。

（失 権）

月 別	合 計			老 齢 年 金			通 算 老 齢 年 金			障 害 年 金			遺 族 年 金			通算遺族年金	
	件数	年金額	(別掲)基礎年金額	件数	年金額	(別掲)基礎年金額	件数	年金額	(別掲)基礎年金額	件数	年金額	(別掲)基礎年金額	件数	年金額	(別掲)基礎年金額	件数	年金額
		千円	千円		千円	千円		千円	千円		千円	千円		千円	千円		千円
平成 28 年 3月	103,315	101,541,096	37,036,616	44,891	67,091,731	21,673,836	32,643	8,898,311	14,444,750	1,432	1,305,091	777,546	23,993	24,156,292	140,485	356	89,672
4月	79,595	75,062,669	30,464,394	32,850	48,915,002	16,254,572	24,437	6,576,386	11,084,579	1,056	937,486	602,024	20,957	18,561,259	2,523,220	295	72,537
5月	73,937	71,337,462	28,099,506	31,947	46,878,909	16,417,424	23,510	6,160,432	10,954,598	1,078	962,856	586,000	17,123	17,262,534	141,483	279	72,730
6月	104,017	100,138,781	39,480,834	44,814	65,537,410	23,051,948	32,851	8,600,127	15,447,600	1,458	1,326,186	820,305	24,537	24,585,191	160,982	357	89,866
7月	72,741	69,109,553	27,378,390	30,838	45,022,915	15,632,136	23,691	6,161,981	10,984,130	1,094	951,054	636,093	16,903	16,924,015	126,031	215	49,588
8月	82,550	79,367,041	31,751,634	35,782	52,186,337	18,577,953	26,349	6,823,306	12,329,418	1,204	1,071,108	707,293	18,961	19,223,353	136,970	254	62,938

注1．厚生年金保険（第1号）の受給者とは、厚生年金保険受給者全体から、共済組合等の組合員等たる厚生年金保険の被保険者期間（平成27年9月以前の共済組合等の組合員等の期間を含む）のみの者を除き、さらに、障害厚生年金受給者及び短期要件分の遺族厚生年金受給者について、それぞれ初診日又は死亡日に共済組合等の組合員等であった者を除いた者をいう。

2．厚生年金保険（第1号）受給者の年金額は、老齢給付及び遺族年金（長期要件）については、平成27年9月以前の厚生年金保険被保険者期間及び平成27年10月以降の第1号厚生年金被保険者期間に係る年金額であり、平成27年10月以降に受給権が発生した障害年金及び遺族年金（短期要件）については、共済組合等の組合員等たる厚生年金保険の被保険者期間（平成27年9月以前の共済組合等の組合員等の期間を含む）を含めて算出した年金額である。

第5表(続) 厚生年金保険(第1号) 月別年金種別別年金受給者状況(厚生年金保険(第1号)計(旧共済組合を除く))  
(月末現在)

月 別	合 計			老 齢 年 金			通 算 老 齢 年 金			障 害 年 金			遺 族 年 金			通算遺族年金	
	件 数	年 金 額	(別掲)基礎年金額	件 数	年 金 額	(別掲)基礎年金額	件 数	年 金 額	(別掲)基礎年金額	件 数	年 金 額	(別掲)基礎年金額	件 数	年 金 額	(別掲)基礎年金額	件 数	年 金 額
		千円	千円		千円	千円		千円	千円		千円	千円		千円	千円		千円
平成 28 年 3月	33,223,263	25,199,559,538	15,585,026,149	14,569,737	17,310,763,181	8,466,687,567	13,027,876	2,371,772,732	6,838,694,684	406,969	296,727,339	203,903,167	5,187,870	5,212,109,397	75,740,732	30,811	8,186,889
4月	33,295,528	25,214,375,281	15,630,360,751	14,605,881	17,318,599,796	8,499,346,886	13,059,317	2,373,310,210	6,862,217,028	407,189	296,598,496	203,543,466	5,192,611	5,217,749,070	65,253,372	30,530	8,117,709
5月	33,344,131	25,236,572,319	15,682,197,141	14,636,786	17,338,237,295	8,531,807,307	13,074,025	2,374,853,696	6,880,743,700	407,131	296,277,315	203,830,319	5,195,929	5,219,157,263	65,815,816	30,260	8,046,750
6月	33,394,577	25,230,678,396	15,736,405,153	14,644,263	17,319,874,796	8,561,384,559	13,103,975	2,376,666,354	6,903,824,910	407,857	296,321,774	204,366,791	5,208,573	5,229,857,228	66,828,893	29,909	7,958,245
7月	33,422,613	25,225,899,632	15,780,509,318	14,651,498	17,307,710,496	8,587,091,301	13,114,865	2,376,908,280	6,920,702,239	408,624	296,593,385	205,017,529	5,217,935	5,236,780,223	67,698,248	29,691	7,907,248
8月	33,466,466	25,229,657,489	15,845,453,000	14,665,087	17,302,756,155	8,623,398,846	13,134,122	2,378,469,588	6,947,692,396	409,989	297,234,612	205,858,022	5,227,823	5,243,351,440	68,503,737	29,445	7,845,694

注1. 厚生年金保険(第1号)の受給者とは、厚生年金保険受給者全体から、共済組合等の組合員等たる厚生年金保険の被保険者期間(平成27年9月以前の共済組合等の組合員等の期間を含む)のみの者を除き、さらに、障害厚生年金受給者及び短期要件分の遺族厚生年金受給者について、それぞれ初診日又は死亡日に共済組合等の組合員等であった者を除いた者をいう。  
2. 厚生年金保険(第1号)受給者の年金額は、老齢給付及び遺族年金(長期要件)については、平成27年9月以前の厚生年金保険被保険者期間及び平成27年10月以降の第1号厚生年金被保険者期間に係る年金額であり、平成27年10月以降に受給権が発生した障害年金及び遺族年金(短期要件)については、共済組合等の組合員等たる厚生年金保険の被保険者期間(平成27年9月以前の共済組合等の組合員等の期間を含む)を含めて算出した年金額である。  
3. 「旧共済組合」は、厚生年金保険に統合された時点で旧J R共済、旧N T T共済、旧J T共済又は旧農林共済の受給権が発生していた者及びその者の当該年金の年金額である。

(新規裁定)

月 別	合 計			老 齢 年 金			通 算 老 齢 年 金			障 害 年 金			遺 族 年 金			通算遺族年金	
	件 数	年 金 額	(別掲)基礎年金額	件 数	年 金 額	(別掲)基礎年金額	件 数	年 金 額	(別掲)基礎年金額	件 数	年 金 額	(別掲)基礎年金額	件 数	年 金 額	(別掲)基礎年金額	件 数	年 金 額
		千円	千円		千円	千円		千円	千円		千円	千円		千円	千円		千円
平成 28 年 3月	172,379	93,792,970	12,778,644	51,899	46,064,265	2,967,774	82,289	10,585,872	7,237,044	3,134	2,285,275	1,453,962	35,054	34,857,037	1,119,863	3	522
4月	121,969	67,585,841	9,006,896	37,436	33,030,432	2,361,265	56,971	7,873,984	4,921,823	2,295	1,651,448	1,022,441	25,264	25,029,466	701,367	3	510
5月	88,533	46,188,520	7,486,127	23,084	19,063,946	1,892,850	43,674	6,162,793	4,110,033	1,903	1,418,300	889,090	19,871	19,543,393	594,154	1	*
6月	131,284	66,179,293	11,886,616	25,571	18,712,578	2,971,796	65,774	8,984,552	6,375,601	3,280	2,334,907	1,502,801	36,656	36,146,542	1,036,419	3	714
7月	87,187	43,803,279	8,057,795	15,403	10,823,731	1,881,964	43,019	5,982,693	4,025,004	2,858	2,081,344	1,286,899	25,906	24,915,300	863,928	1	*
8月	94,998	47,679,440	9,008,484	16,018	11,439,117	2,058,866	47,032	6,549,109	4,498,492	3,537	2,533,229	1,629,709	28,410	27,157,906	821,446	1	*

注1. 厚生年金保険(第1号)の受給者とは、厚生年金保険受給者全体から、共済組合等の組合員等たる厚生年金保険の被保険者期間(平成27年9月以前の共済組合等の組合員等の期間を含む)のみの者を除き、さらに、障害厚生年金受給者及び短期要件分の遺族厚生年金受給者について、それぞれ初診日又は死亡日に共済組合等の組合員等であった者を除いた者をいう。  
2. 厚生年金保険(第1号)受給者の年金額は、老齢給付及び遺族年金(長期要件)については、平成27年9月以前の厚生年金保険被保険者期間及び平成27年10月以降の第1号厚生年金被保険者期間に係る年金額であり、平成27年10月以降に受給権が発生した障害年金及び遺族年金(短期要件)については、共済組合等の組合員等たる厚生年金保険の被保険者期間(平成27年9月以前の共済組合等の組合員等の期間を含む)を含めて算出した年金額である。  
3. 「旧共済組合」は、厚生年金保険に統合された時点で旧J R共済、旧N T T共済、旧J T共済又は旧農林共済の受給権が発生していた者及びその者の当該年金の年金額である。

(失 権)

月 別	合 計			老 齢 年 金			通 算 老 齢 年 金			障 害 年 金			遺 族 年 金			通算遺族年金	
	件 数	年 金 額	(別掲)基礎年金額	件 数	年 金 額	(別掲)基礎年金額	件 数	年 金 額	(別掲)基礎年金額	件 数	年 金 額	(別掲)基礎年金額	件 数	年 金 額	(別掲)基礎年金額	件 数	年 金 額
		千円	千円		千円	千円		千円	千円		千円	千円		千円	千円		千円
平成 28 年 3月	100,139	96,431,442	36,467,380	42,895	63,071,060	21,263,749	32,246	8,767,292	14,292,231	1,407	1,274,281	770,915	23,244	23,231,707	140,485	347	87,102
4月	77,138	71,083,750	30,018,076	31,299	45,771,992	15,940,958	24,116	6,470,169	10,963,795	1,041	914,708	594,028	20,396	17,856,628	2,519,295	286	70,253
5月	71,540	67,426,287	27,662,552	30,413	43,789,907	16,089,655	23,210	6,053,583	10,850,313	1,063	948,565	581,905	16,581	16,562,797	140,679	273	71,433
6月	100,704	94,893,763	38,869,991	42,750	61,428,129	22,610,510	32,414	8,457,840	15,280,730	1,443	1,304,224	817,769	23,747	23,615,063	160,982	350	88,506
7月	70,504	65,529,670	26,953,987	29,430	42,211,151	15,336,126	23,392	6,068,877	10,864,123	1,082	940,761	627,707	16,386	16,259,358	126,031	214	49,523
8月	79,933	75,185,979	31,252,529	34,127	48,858,485	18,231,220	25,983	6,712,654	12,180,556	1,189	1,047,829	703,782	18,386	18,505,139	136,970	248	61,873

注1. 厚生年金保険(第1号)の受給者とは、厚生年金保険受給者全体から、共済組合等の組合員等たる厚生年金保険の被保険者期間(平成27年9月以前の共済組合等の組合員等の期間を含む)のみの者を除き、さらに、障害厚生年金受給者及び短期要件分の遺族厚生年金受給者について、それぞれ初診日又は死亡日に共済組合等の組合員等であった者を除いた者をいう。  
2. 厚生年金保険(第1号)受給者の年金額は、老齢給付及び遺族年金(長期要件)については、平成27年9月以前の厚生年金保険被保険者期間及び平成27年10月以降の第1号厚生年金被保険者期間に係る年金額であり、平成27年10月以降に受給権が発生した障害年金及び遺族年金(短期要件)については、共済組合等の組合員等たる厚生年金保険の被保険者期間(平成27年9月以前の共済組合等の組合員等の期間を含む)を含めて算出した年金額である。  
3. 「旧共済組合」は、厚生年金保険に統合された時点で旧J R共済、旧N T T共済、旧J T共済又は旧農林共済の受給権が発生していた者及びその者の当該年金の年金額である。

第 5 表(続) 厚生年金保険（第 1 号） 月別年金種別別年金受給者状況（旧法厚生年金保険）  
(月末現在)

月 別	合 計		老 齢 年 金						特 例 老 齢 年 金		通 算 老 齢 年 金				
			計		退 職		在 職				計		退 職		
	件数	年金額	件数	年金額	件数	年金額	件数	年金額	件数	年金額	件数	年金額	件数	年金額	
	千円		千円		千円		千円		千円		千円		千円		千円
平成 28 年 3 月	1,539,497	1,651,200,658	596,193	1,008,329,568	594,475	1,005,344,837	1,718	2,984,730	12	12,036	482,873	182,796,553	481,603	182,162,104	
4 月	1,524,964	1,634,619,169	589,801	996,413,131	588,050	993,337,778	1,751	3,075,353	12	12,036	477,259	180,606,450	476,004	179,985,122	
5 月	1,510,829	1,618,567,635	583,572	984,873,421	581,817	981,784,584	1,755	3,088,836	13	13,437	471,895	178,563,868	470,629	177,933,533	
6 月	1,491,275	1,596,164,043	574,833	968,743,054	573,093	965,679,959	1,740	3,063,095	12	12,036	464,576	175,729,820	463,315	175,102,385	
7 月	1,477,661	1,580,891,489	568,926	957,899,731	567,200	954,866,248	1,726	3,033,484	12	12,036	459,295	173,702,221	458,040	173,077,125	
8 月	1,462,591	1,563,820,574	562,324	945,661,208	560,570	942,567,922	1,754	3,093,286	12	12,036	453,490	171,453,996	452,226	170,825,403	

注 1 . 厚生年金保険（第 1 号）の受給者とは、厚生年金保険受給者全体から、共済組合等の組合員等たる厚生年金保険の被保険者期間（平成27年 9 月以前の共済組合等の組合員等の期間を含む）のみの者を除き、さらに、障害厚生年金受給者及び短期要件分の遺族厚生年金受給者について、それぞれ初診日又は死亡日に共済組合等の組合員等であった者を除いた者をいう。  
2 . 厚生年金保険（第 1 号）受給者の年金額は、老齢給付及び遺族年金（長期要件）については、平成27年 9 月以前の厚生年金保険被保険者期間及び平成27年10月以降の第 1 号厚生年金被保険者期間に係る年金額であり、平成27年10月以降に受給権が発生した障害年金及び遺族年金（短期要件）については、共済組合等の組合員等たる厚生年金保険の被保険者期間（平成27年 9 月以前の共済組合等の組合員等の期間を含む）を含めて算出した年金額である。

(新規裁定)														
月 別	通算老齡年金		障 害 年 金		遺 族 年 金		通 算 遺 族 年 金		合 計		老 齡 年 金			
	在 職										計		退 職	
			件数	年金額	件数	年金額	件数	年金額	件数	年金額	件数	年金額		
	千円		千円		千円		千円		千円		千円		千円	
平成 28 年 3 月	1,270	634,449	42,326	49,820,038	387,925	402,222,445	30,168	8,020,019	305	92,835	28	42,962	27	41,220
4月	1,255	621,327	42,086	49,524,703	385,913	400,110,525	29,893	7,952,323	258	78,957	25	34,994	25	34,994
5月	1,266	630,334	41,834	49,223,188	383,887	398,010,892	29,628	7,882,829	159	49,020	13	21,099	13	21,099
6月	1,261	627,435	41,506	48,812,417	381,061	395,069,545	29,287	7,797,170	321	107,287	35	52,673	35	52,673
7月	1,255	625,096	41,223	48,476,965	379,134	393,053,874	29,071	7,746,661	247	65,595	17	25,369	17	25,369
8月	1,264	628,594	40,983	48,212,508	376,950	390,793,749	28,832	7,687,077	291	76,602	17	26,037	17	26,037

月 別	老 齢 年 金		通 算 老 齢 年 金						障 害 年 金		遺 族 年 金		通 算 遺 族 年 金	
	在 職		計		退 職		在 職							
	件数	年金額	件数	年金額	件数	年金額	件数	年金額	件数	年金額	件数	年金額	件数	年金額
		千円		千円		千円		千円		千円		千円		千円
平成 28 年 3月	1	*	269	44,037	268	43,770	1	*	3	3,455	2	*	3	522
4月	-	-	228	41,227	228	41,227	-	-	2	*	-	-	3	510
5月	-	-	141	23,602	140	23,124	1	*	2	*	2	*	1	*
6月	-	-	278	48,343	278	48,343	-	-	5	5,558	-	-	3	714
7月	-	-	226	36,450	226	36,450	-	-	3	3,564	-	-	1	*
8月	-	-	270	47,874	270	47,874	-	-	3	2,611	-	-	1	*

第5表(続) 厚生年金保険(第1号) 月別年金種別別年金受給者状況(旧法船員保険)  
(月末現在)

月 別	合 計		老 齡 年 金						通 算 老 齡 年 金						障 害 年 金					
			計		退 職		在 職		計		退 職		在 職		計		職務上		職務外	
	件数	年金額	件数	年金額	件数	年金額	件数	年金額	件数	年金額	件数	年金額	件数	年金額	件数	年金額	件数	年金額	件数	年金額
平成 28 年 3月	31,959	65,284,121	13,686	39,334,016	13,685	39,330,811	1	*	2,372	805,926	2,371	805,820	1	*	1,327	2,761,142	815	2,012,331	512	748,811
4月	31,682	64,695,945	13,520	38,864,024	13,519	38,860,819	1	*	2,342	796,785	2,341	796,679	1	*	1,322	2,752,017	813	2,008,440	509	743,578
5月	31,439	64,227,914	13,398	38,524,898	13,398	38,524,898	-	-	2,307	784,308	2,306	784,202	1	*	1,317	2,742,932	813	2,008,597	504	734,334
6月	31,078	63,536,482	13,218	38,024,986	13,218	38,024,986	-	-	2,261	770,461	2,260	770,355	1	*	1,307	2,725,807	806	1,995,681	501	730,126
7月	30,822	62,981,472	13,068	37,595,422	13,068	37,595,422	-	-	2,231	761,866	2,230	761,760	1	*	1,303	2,719,845	803	1,990,083	500	729,762
8月	30,565	62,446,843	12,917	37,166,472	12,916	37,162,946	1	*	2,200	751,923	2,199	751,816	1	*	1,293	2,703,939	800	1,985,694	493	718,245

注 1. 厚生年金保険(第1号)の受給者とは、厚生年金保険受給者全体から、共済組合等の組合員等たる厚生年金保険の被保険者期間(平成27年9月以前の共済組合等の組合員等の期間を含む)のみの者を除き、さらに、障害厚生年金受給者及び短期要件分の遺族厚生年金受給者について、それぞれ初診日又は死亡日に共済組合等の組合員等であった者を除いた者という。

2. 厚生年金保険（第1号）受給者の年金額は、老齢給付及び遺族年金（長期要件）については、平成27年9月以前の厚生年金保険被保険者期間及び平成27年10月以降の第1号厚生年金被保険者期間に係る年金額であり、平成27年10月以降に受給権が発生した障害年金及び遺族年金（短期要件）については、共済組合等の組合員等として厚生年金保険の被保険者期間（平成27年9月以前の共済組合等の組合員等の期間を含む）を含めて算出した年金額である。

3. 遺族年金の「計」は、寡婦年金、かん夫年金及び遺児年金を含むため、「職務上」と「職務外」の合計には一致しない。

(新規裁定)

月 別	遺 族 年 金						通算遺族年金		合 計		老 齡 年 金					
	計		職務上		職務外						計		退 職		在 職	
	件数	年金額	件数	年金額	件数	年金額	件数	年金額	件数	年金額	件数	年金額	件数	年金額	件数	年金額
平成 28 年 3月	13,931	22,216,165	5,096	11,949,542	8,558	10,015,519	643	166,871	8	9,340	5	8,659	5	8,659	-	-
4月	13,861	22,117,734	5,073	11,899,659	8,516	9,971,518	637	165,385	9	8,336	3	7,399	3	7,399	-	-
5月	13,785	22,011,855	5,056	11,859,013	8,464	9,912,644	632	163,920	2	*	1	*	1	*	-	-
6月	13,670	21,854,152	5,023	11,795,837	8,389	9,824,624	622	161,075	7	5,190	2	*	2	*	-	-
7月	13,600	21,743,752	4,997	11,735,386	8,347	9,776,433	620	160,587	7	10,555	5	10,375	5	10,375	-	-
8月	13,542	21,665,891	4,985	11,711,957	8,304	9,724,790	613	158,617	12	16,814	7	16,122	7	16,122	-	-

[illegible]



第5表(続) 厚生年金保険(第1号) 月別年金種別別年金受給者状況(新法厚生年金保険(第1号))  
(月末現在)

月 別	合 計			老 齢 厚 生 年 金											
				計									基礎または定額あり		
				計			退 職			在 職			計		
	件数	年金額	(別掲)基礎年金額	件数	年金額	(別掲)基礎年金額	件数	年金額	(別掲)基礎年金額	件数	年金額	(別掲)基礎年金額	件数	年金額	(別掲)基礎年金額
	千円		千円	千円		千円	千円		千円	千円		千円	千円		千円
平成 28 年 3月	31,651,807	23,483,074,759	15,585,026,149	26,502,477	18,451,257,814	15,305,382,251	23,474,770	15,603,856,536	14,076,213,167	3,027,707	2,847,401,277	1,229,169,084	23,157,816	16,744,739,849	15,305,382,251
4月	31,738,882	23,515,060,166	15,630,360,751	26,582,264	18,475,217,580	15,361,563,913	23,523,475	15,607,261,149	14,118,212,898	3,058,789	2,867,956,431	1,243,351,016	23,224,791	16,767,630,547	15,361,563,913
5月	31,801,863	23,553,776,770	15,682,197,141	26,639,626	18,510,331,060	15,412,551,007	23,635,300	15,685,569,334	14,193,913,819	3,004,326	2,824,761,726	1,218,637,188	23,304,047	16,819,795,815	15,412,551,007
6月	31,872,224	23,570,977,872	15,736,405,153	26,693,338	18,513,260,792	15,465,209,469	23,656,952	15,669,092,003	14,228,140,333	3,036,386	2,844,168,789	1,237,069,136	23,377,060	16,848,158,431	15,465,209,469
7月	31,914,130	23,582,026,670	15,780,509,318	26,722,831	18,514,647,498	15,507,793,541	23,677,639	15,666,407,903	14,261,412,154	3,045,192	2,848,239,595	1,246,381,386	23,434,127	16,871,372,592	15,507,793,541
8月	31,973,310	23,603,390,073	15,845,453,000	26,768,266	18,526,180,108	15,571,091,242	23,713,425	15,675,068,363	14,311,191,672	3,054,841	2,851,111,745	1,259,899,570	23,519,829	16,910,982,511	15,571,091,242

注1. 厚生年金保険(第1号)の受給者とは、厚生年金保険受給者全体から、共済組合等の組合員等たる厚生年金保険の被保険者期間(平成27年9月以前の共済組合等の組合員等の期間を含む)のみの者を除き、さらに、障害厚生年金受給者及び短期要件分の遺族厚生年金受給者について、それぞれ初診日又は死亡日に共済組合等の組合員等であった者を除いた者をいう。

2. 厚生年金保険(第1号)受給者の年金額は、老齢給付及び遺族年金(長期要件)については、平成27年9月以前の厚生年金保険被保険者期間及び平成27年10月以降の第1号厚生年金被保険者期間に係る年金額であり、平成27年10月以降に受給権が発生した障害年金及び遺族年金(短期要件)については、共済組合等の組合員等たる厚生年金保険の被保険者期間(平成27年9月以前の共済組合等の組合員等の期間を含む)を含めて算出した年金額である。

月 別	老 齢 厚 生 年 金													
									特 別 支 給					
	基 礎 ま た は 定 額 あ り						基礎及び定額なし							
	基礎繰上げあり			基礎繰上げなし					計			退 職		
	件数	年金額	(別掲)基礎年金額	件数	年金額	(別掲)基礎年金額	件数	年金額	件数	年金額	(別掲)基礎年金額	件数	年金額	(別掲)基礎年金額
	千円		千円		千円		千円		千円		千円		千円	
平成 28 年 3月	1,857,655	636,391,190	978,681,455	21,300,161	16,108,348,659	14,326,700,796	3,344,661	1,706,517,965	4,369,493	2,426,987,312	154,713,131	3,122,388	1,509,868,775	136,365,361
4月	1,863,178	638,539,725	982,114,923	21,361,613	16,129,090,822	14,379,448,991	3,357,473	1,707,587,032	4,363,086	2,413,301,756	153,401,779	3,106,030	1,492,983,656	135,025,734
5月	1,867,001	640,444,031	984,654,643	21,437,046	16,179,351,784	14,427,896,364	3,335,579	1,690,535,245	4,342,059	2,408,319,063	151,706,739	3,106,338	1,504,046,069	133,643,205
6月	1,871,543	642,383,027	987,647,772	21,505,517	16,205,775,403	14,477,561,697	3,316,278	1,665,102,361	4,315,672	2,377,097,453	149,992,287	3,075,243	1,476,693,381	131,852,122
7月	1,874,657	643,591,607	989,794,656	21,559,470	16,227,780,985	14,517,998,884	3,288,704	1,643,274,906	4,279,665	2,348,675,439	148,228,904	3,044,553	1,455,725,413	130,185,034
8月	1,878,681	645,357,738	992,572,528	21,641,148	16,265,624,772	14,578,518,714	3,248,437	1,615,197,597	4,228,234	2,311,553,706	145,840,619	3,003,994	1,431,133,099	127,934,838

月 別	老 齢 厚 生 年 金														
	特 別 支 給			繰 上 げ 支 給									65歳以上本来		
	在 職			計			退 職			在 職			計		
	件数	年金額	(別掲)基礎年金額	件数	年金額	(別掲)基礎年金額	件数	年金額	(別掲)基礎年金額	件数	年金額	(別掲)基礎年金額	件数	年金額	(別掲)基礎年金額
	千円		千円	千円		千円	千円		千円	千円		千円	千円		千円
平成 28 年 3月	1,247,105	917,118,537	18,347,771	32,263	20,519,979	14,932,341	25,139	15,461,645	11,472,295	7,124	5,058,334	3,460,046	21,838,613	15,746,940,969	14,892,738,097
4月	1,257,056	920,318,101	18,376,046	33,198	21,090,540	15,370,129	25,859	15,887,875	11,805,805	7,339	5,202,664	3,564,324	21,923,316	15,783,709,293	14,949,476,629
5月	1,235,721	904,272,994	18,063,534	34,095	21,644,208	15,796,853	26,586	16,310,846	12,149,066	7,509	5,333,361	3,647,787	21,999,832	15,822,297,828	15,001,063,180
6月	1,240,429	900,404,072	18,140,164	35,613	22,578,993	16,517,754	27,649	16,918,980	12,648,604	7,964	5,660,013	3,869,150	22,076,027	15,853,360,859	15,052,964,627
7月	1,235,112	892,950,026	18,043,870	36,635	23,197,187	17,006,381	28,413	17,369,267	13,010,117	8,222	5,827,920	3,996,263	22,139,193	15,881,285,037	15,095,842,233
8月	1,224,240	880,420,607	17,905,781	37,806	23,927,363	17,564,169	29,249	17,881,785	13,403,747	8,557	6,045,578	4,160,422	22,233,373	15,927,743,304	15,159,881,522

第5表(続) 厚生年金保険(第1号) 月別年金種別別年金受給者状況(新法厚生年金保険(第1号))  
(月末現在)

月 別	老 齢 厚 生 年 金														
	65 歳 以 上 本 来						繰 下 げ 支 給								
	退 職			在 職			計			退 職			在 職		
	件数	年金額	(別掲)基礎年金額	件数	年金額	(別掲)基礎年金額	件数	年金額	(別掲)基礎年金額	件数	年金額	(別掲)基礎年金額	件数	年金額	(別掲)基礎年金額
	千円		千円	千円		千円	千円		千円	千円		千円	千円		千円
平成 28 年 3月	20,098,921	13,868,263,636	13,715,236,990	1,739,692	1,878,677,333	1,177,501,106	262,108	256,809,553	242,998,682	228,322	210,262,480	213,138,521	33,786	46,547,073	29,860,161
4月	20,162,884	13,887,981,968	13,758,019,815	1,760,432	1,895,727,325	1,191,456,814	262,664	257,115,991	243,315,375	228,702	210,407,649	213,361,544	33,962	46,708,341	29,953,832
5月	20,272,726	13,953,893,093	13,834,098,510	1,727,106	1,868,404,735	1,166,964,669	263,640	258,069,961	243,984,235	229,650	211,319,325	214,023,037	33,990	46,750,636	29,961,198
6月	20,322,884	13,963,037,791	13,868,511,877	1,753,143	1,890,323,068	1,184,452,751	266,026	260,223,487	245,734,801	231,176	212,441,852	215,127,731	34,850	47,781,636	30,607,070
7月	20,372,526	13,979,966,954	13,902,338,083	1,766,667	1,901,318,083	1,193,504,150	267,338	261,489,835	246,716,023	232,147	213,346,270	215,678,920	35,191	48,143,565	30,837,103
8月	20,446,648	14,011,339,488	13,952,904,447	1,786,725	1,916,403,816	1,206,977,075	268,853	262,955,735	247,804,932	233,534	214,713,991	216,948,641	35,319	48,241,744	30,856,292

月 別	老 齢 相 当									通 老 相 当					
	計			退 職			在 職			計			退 職		
	件数	年金額	(別掲)基礎年金額	件数	年金額	(別掲)基礎年金額	件数	年金額	(別掲)基礎年金額	件数	年金額	(別掲)基礎年金額	件数	年金額	(別掲)基礎年金額
	千円		千円	千円		千円	千円		千円	千円		千円	千円		千円
平成 28 年 3月	13,959,858	16,263,099,597	8,466,687,567	11,605,218	13,586,955,118	7,461,358,868	2,354,640	2,676,144,479	1,005,328,699	12,542,619	2,188,158,216	6,838,694,684	11,869,552	2,016,901,418	6,614,854,299
4月	14,002,560	16,283,322,641	8,499,346,886	11,625,200	13,587,786,976	7,482,068,699	2,377,360	2,695,535,666	1,017,278,187	12,579,704	2,191,894,938	6,862,217,028	11,898,275	2,019,474,173	6,636,144,199
5月	14,039,816	16,314,838,976	8,531,807,307	11,696,806	13,659,306,649	7,529,233,192	2,343,010	2,655,532,327	1,002,574,115	12,599,810	2,195,492,084	6,880,743,700	11,938,494	2,026,262,685	6,664,680,627
6月	14,056,212	16,313,106,756	8,561,384,559	11,694,651	13,641,371,651	7,544,525,350	2,361,561	2,671,735,106	1,016,859,209	12,637,126	2,200,154,036	6,903,824,910	11,962,301	2,027,720,353	6,683,614,983
7月	14,069,504	16,312,215,343	8,587,091,301	11,702,963	13,637,639,355	7,562,316,175	2,366,541	2,674,575,988	1,024,775,126	12,653,327	2,202,432,156	6,920,702,239	11,974,676	2,028,768,548	6,699,095,979
8月	14,089,846	16,319,928,475	8,623,398,846	11,719,434	13,644,213,545	7,588,142,729	2,370,412	2,675,714,929	1,035,256,117	12,678,420	2,206,251,633	6,947,692,396	11,993,991	2,030,854,817	6,723,048,943

月 別	通 老 相 当			障 害 厚 生 年 金			遺 族 厚 生 年 金		
	在 職								
	件数	年金額	(別掲)基礎年金額	件数	年金額	(別掲)基礎年金額	件数	年金額	(別掲)基礎年金額
	千円		千円	千円		千円	千円		千円
平成 28 年 3月	673,067	171,256,798	223,840,385	363,316	244,146,159	203,903,167	4,786,014	4,787,670,786	75,740,732
4月	681,429	172,420,765	226,072,829	363,781	244,321,776	203,543,466	4,792,837	4,795,520,811	65,253,372
5月	661,316	169,229,399	216,063,073	363,980	244,311,195	203,830,319	4,798,257	4,799,134,515	65,815,816
6月	674,825	172,433,683	220,209,927	365,044	244,783,550	204,366,791	4,813,842	4,812,933,531	66,828,893
7月	678,651	173,663,607	221,606,260	366,098	245,396,574	205,017,529	4,825,201	4,821,982,597	67,698,248
8月	684,429	175,396,816	224,643,453	367,713	246,318,165	205,858,022	4,837,331	4,830,891,800	68,503,737

第5表(続) 厚生年金保険(第1号) 月別年金種別別年金受給者状況(新法厚生年金保険(第1号))  
(新規裁定)

月 別	合 計			老 齢 厚 生 年 金											
				計									基礎または定額あり		
				計			退 職			在 職			計		
	件数	年金額	(別掲)基礎年金額	件数	年金額	(別掲)基礎年金額	件数	年金額	(別掲)基礎年金額	件数	年金額	(別掲)基礎年金額	件数	年金額	(別掲)基礎年金額
		千円	千円		千円	千円		千円	千円		千円	千円		千円	千円
平成 28 年 3月	172,066	93,690,794	12,778,644	133,883	56,553,797	10,204,818	82,958	25,634,115	7,540,156	50,925	30,919,682	2,664,663	21,414	8,855,412	10,204,818
4月	121,702	67,498,548	9,006,896	94,145	40,819,859	7,283,089	58,097	18,839,552	5,190,580	36,048	21,980,307	2,092,508	15,275	6,555,355	7,283,089
5月	88,372	46,137,034	7,486,127	66,602	25,179,572	6,002,884	44,087	12,228,497	4,504,376	22,515	12,951,075	1,498,507	12,502	5,125,042	6,002,884
6月	130,956	66,066,616	11,886,616	91,025	27,590,924	9,347,397	62,220	13,690,438	6,896,944	28,805	13,900,486	2,450,454	19,370	7,477,812	9,347,397
7月	86,933	43,727,129	8,057,795	58,172	16,734,050	5,906,968	40,123	8,421,343	4,298,964	18,049	8,312,706	1,608,004	12,585	4,587,787	5,906,968
8月	94,695	47,586,024	9,008,484	62,751	17,897,501	6,557,329	43,967	9,356,036	4,819,094	18,784	8,541,464	1,738,235	13,733	5,203,514	6,557,329

注1. 厚生年金保険(第1号)の受給者とは、厚生年金保険受給者全体から、共済組合等の組合員等たる厚生年金保険の被保険者期間(平成27年9月以前の共済組合等の組合員等の期間を含む)のみの者を除き、さらに、障害厚生年金受給者及び短期要件分の遺族厚生年金受給者について、それぞれ初診日又は死亡日に共済組合等の組合員等であった者を除いた者をいう。

2. 厚生年金保険(第1号)受給者の年金額は、老齢給付及び遺族年金(長期要件)については、平成27年9月以前の厚生年金保険被保険者期間及び平成27年10月以降の第1号厚生年金被保険者期間に係る年金額であり、平成27年10月以降に受給権が発生した障害年金及び遺族年金(短期要件)については、共済組合等の組合員等たる厚生年金保険の被保険者期間(平成27年9月以前の共済組合等の組合員等の期間を含む)を含めて算出した年金額である。

月 別	老 齢 厚 生 年 金													
	基 礎 ま た は 定 額 あ り								特 別 支 給					
	基礎繰上げあり				基礎繰上げなし				計			退 職		
	件数	年金額	(別掲)基礎年金額	件数	年金額	(別掲)基礎年金額	件数	年金額	件数	年金額	(別掲)基礎年金額	件数	年金額	(別掲)基礎年金額
		千円	千円		千円	千円		千円		千円	千円		千円	千円
平成 28 年 3月	5,017	2,068,666	2,418,271	16,397	6,786,746	7,786,547	112,469	47,698,385	119,754	51,720,526	1,793,271	72,691	23,666,816	1,517,479
4月	3,547	1,522,142	1,717,058	11,728	5,033,213	5,566,031	78,870	34,264,504	83,932	37,094,800	1,266,266	50,967	17,348,224	1,050,280
5月	2,780	1,090,426	1,332,587	9,722	4,034,616	4,670,297	54,100	20,054,530	57,771	21,888,381	885,356	37,600	10,706,237	755,669
6月	4,068	1,526,268	1,933,263	15,302	5,951,545	7,414,134	71,655	20,113,112	76,867	22,263,640	1,176,326	51,921	11,293,927	1,013,902
7月	2,554	954,946	1,207,610	10,031	3,632,841	4,699,359	45,587	12,146,263	48,971	13,393,494	692,170	33,505	6,933,053	588,448
8月	2,922	1,126,810	1,394,909	10,811	4,076,704	5,162,420	49,018	12,693,987	52,710	14,108,479	811,130	36,704	7,642,508	700,041

月 別	老 齢 厚 生 年 金														
	特 別 支 給			繰 上 げ 支 給									65歳以上本来		
	在 職			計			退 職			在 職			計		
	件数	年金額	(別掲)基礎年金額	件数	年金額	(別掲)基礎年金額	件数	年金額	(別掲)基礎年金額	件数	年金額	(別掲)基礎年金額	件数	年金額	(別掲)基礎年金額
		千円	千円		千円	千円		千円	千円		千円	千円		千円	千円
平成 28 年 3月	47,063	28,053,710	275,792	1,338	804,814	625,000	1,024	592,192	470,821	314	212,622	154,179	12,564	3,914,308	7,620,991
4月	32,965	19,746,576	215,986	963	587,519	450,792	736	439,605	340,014	227	147,914	110,778	9,051	3,034,012	5,416,537
5月	20,171	11,182,144	129,687	946	576,309	447,231	759	450,471	354,884	187	125,838	92,347	7,723	2,617,064	4,554,675
6月	24,946	10,969,713	162,425	1,596	979,618	756,550	1,212	708,057	565,784	384	271,561	190,767	12,290	4,203,091	7,217,977
7月	15,466	6,460,441	103,722	1,087	652,208	515,439	820	474,183	384,622	267	178,025	130,817	7,920	2,581,972	4,553,600
8月	16,006	6,465,971	111,089	1,230	766,359	583,269	944	580,155	441,787	286	186,204	141,481	8,574	2,893,289	5,001,415

第5表(続) 厚生年金保険(第1号) 月別年金種別別年金受給者状況(新法厚生年金保険(第1号))  
(新規裁定)

月 別	老 齢 厚 生 年 金														
	65 歳 以 上 本 来						繰 下 げ 支 給								
	退 職			在 職			計			退 職			在 職		
	件数	年金額	(別掲)基礎年金額	件数	年金額	(別掲)基礎年金額	件数	年金額	(別掲)基礎年金額	件数	年金額	(別掲)基礎年金額	件数	年金額	(別掲)基礎年金額
	千円		千円	千円		千円	千円		千円	千円		千円	千円		千円
平成 28 年 3月	9,093	1,332,303	5,440,704	3,471	2,582,004	2,180,287	227	114,149	165,556	150	42,803	111,152	77	71,346	54,405
4月	6,270	1,021,146	3,706,138	2,781	2,012,866	1,710,398	199	103,528	149,494	124	30,577	94,148	75	72,951	55,346
5月	5,617	1,028,741	3,313,167	2,106	1,588,323	1,241,508	162	97,817	115,622	111	43,048	80,656	51	54,769	34,966
6月	8,901	1,638,031	5,182,115	3,389	2,565,060	2,035,862	272	144,576	196,544	186	50,423	135,144	86	94,153	61,400
7月	5,665	971,911	3,224,409	2,255	1,610,062	1,329,191	194	106,375	145,758	133	42,196	101,485	61	64,179	44,274
8月	6,159	1,078,519	3,566,246	2,415	1,814,770	1,435,169	237	129,374	161,515	160	54,855	111,020	77	74,519	50,495

月 別	老 齢 相 当									通 老 相 当					
	計			退 職			在 職			計			退 職		
	件数	年金額	(別掲)基礎年金額	件数	年金額	(別掲)基礎年金額	件数	年金額	(別掲)基礎年金額	件数	年金額	(別掲)基礎年金額	件数	年金額	(別掲)基礎年金額
	千円		千円	千円		千円	千円		千円	千円		千円	千円		千円
平成 28 年 3月	51,866	46,012,643	2,967,774	18,964	17,646,349	1,247,413	32,902	28,366,294	1,720,361	82,017	10,541,153	7,237,044	63,994	7,987,766	6,292,743
4月	37,408	32,988,039	2,361,265	13,968	12,923,714	971,834	23,440	20,064,325	1,389,432	56,737	7,831,820	4,921,823	44,129	5,915,838	4,218,747
5月	23,070	19,040,600	1,892,850	8,708	7,600,683	892,083	14,362	11,439,917	1,000,768	43,532	6,138,972	4,110,033	35,379	4,627,814	3,612,293
6月	25,534	18,655,434	2,971,796	9,307	7,114,648	1,312,517	16,227	11,540,786	1,659,279	65,491	8,935,491	6,375,601	52,913	6,575,791	5,584,427
7月	15,381	10,787,987	1,881,964	5,592	4,118,418	775,123	9,789	6,669,569	1,106,841	42,791	5,946,063	4,025,004	34,531	4,302,925	3,523,841
8月	15,994	11,396,958	2,058,836	6,047	4,600,339	860,774	9,947	6,796,618	1,198,063	46,757	6,500,543	4,498,492	37,920	4,755,697	3,958,320

月 別	通 老 相 当			障 害 厚 生 年 金			遺 族 厚 生 年 金		
	在 職								
	件数	年金額	(別掲)基礎年金額	件数	年金額	(別掲)基礎年金額	件数	年金額	(別掲)基礎年金額
	千円		千円	千円		千円	千円		千円
平成 28 年 3月	18,023	2,553,388	944,301	3,131	2,281,820	1,453,962	35,052	34,855,177	1,119,863
4月	12,608	1,915,983	703,077	2,293	1,649,222	1,022,441	25,264	25,029,466	701,367
5月	8,153	1,511,158	497,740	1,901	1,415,929	889,090	19,869	19,541,533	594,154
6月	12,578	2,359,700	791,174	3,275	2,329,349	1,502,801	36,656	36,146,542	1,036,419
7月	8,260	1,643,138	501,163	2,855	2,077,779	1,286,899	25,906	24,915,300	863,928
8月	8,837	1,744,846	540,173	3,534	2,530,618	1,629,709	28,410	27,157,906	821,446

第5表(続) 厚生年金保険（第1号） 月別年金種別別年金受給者状況（旧共済組合計）  
（月末現在）

月 別	合 計			退 職 年 金			通 算 退 職 年 金			障 害 年 金			遺 族 年 金			通算遺族年金	
	件数	年金額	(別掲)基礎年金額	件数	年金額	(別掲)基礎年金額	件数	年金額	(別掲)基礎年金額	件数	年金額	(別掲)基礎年金額	件数	年金額	(別掲)基礎年金額	件数	年金額
		千円	千円		千円	千円		千円	千円		千円	千円		千円	千円		千円
平成 28 年 3月	480,081	612,717,424	178,407,158	289,688	466,594,755	123,547,544	82,349	20,164,754	53,401,718	3,530	3,523,281	1,400,228	103,730	122,251,117	57,668	784	183,518
4月	477,647	608,708,662	177,894,152	288,152	463,434,490	123,226,516	82,047	20,062,177	53,244,333	3,510	3,496,989	1,386,357	103,163	121,533,770	36,946	775	181,235
5月	475,258	604,762,491	177,420,396	286,618	460,322,418	122,892,319	81,761	19,958,132	53,112,965	3,484	3,473,420	1,378,166	102,626	120,828,582	36,946	769	179,939
6月	472,011	599,531,254	176,751,727	284,594	456,243,679	122,438,550	81,354	19,818,058	52,900,795	3,467	3,449,197	1,375,436	101,834	119,841,742	36,946	762	178,578
7月	469,809	595,951,801	176,293,038	283,202	453,446,291	122,129,019	81,080	19,727,256	52,762,364	3,452	3,437,337	1,364,710	101,314	119,162,403	36,946	761	178,513
8月	467,235	591,753,114	175,748,779	281,565	450,113,450	121,761,446	80,746	19,619,241	52,587,628	3,434	3,410,740	1,362,759	100,735	118,432,236	36,946	755	177,448

注1．厚生年金保険（第1号）の受給者とは、厚生年金保険受給者全体から、共済組合等の組合員等たる厚生年金保険の被保険者期間（平成27年9月以前の共済組合等の組合員等の期間を含む）のみの者を除き、さらに、障害厚生年金受給者及び短期要件分の遺族厚生年金受給者について、それぞれ初診日又は死亡日に共済組合等の組合員等であった者を除いた者をいう。

2．厚生年金保険（第1号）受給者の年金額は、老齢給付及び遺族年金（長期要件）については、平成27年9月以前の厚生年金保険被保険者期間及び平成27年10月以降の第1号厚生年金被保険者期間に係る年金額であり、平成27年10月以降に受給権が発生した障害年金及び遺族年金（短期要件）については、共済組合等の組合員等たる厚生年金保険の被保険者期間（平成27年9月以前の共済組合等の組合員等の期間を含む）を含めて算出した年金額である。

3．「旧共済組合」は、厚生年金保険に統合された時点で旧ＪＲ共済、旧ＮＴＴ共済、旧ＪＴ共済又は旧農林共済の受給権が発生していた者及びその者の当該年金の年金額である。

第5表(続) 厚生年金保険（第1号） 月別年金種別別年金受給者状況（旧共済組合計 旧法分）  
（月末現在）

月 別	合 計		退 職 年 金					減 額 退 職 年 金					通 算 退 職 年 金				
			計	退 職		在 職		計	退 職		在 職		計	退 職		在 職	
	件数	年金額	件数	件数	年金額	件数	年金額	件数	件 数	年金額	件数	年金額	件数	件数	年金額	件数	年金額
		千円			千円		千円			千円		千円			千円		千円
平成 28 年 3月	160,723	309,634,996	79,798	79,559	184,083,974	239	335,899	41,638	41,563	82,280,053	75	88,243	4,523	4,523	2,142,453	-	-
4月	159,392	306,879,220	78,976	78,738	182,134,189	238	334,255	41,392	41,316	81,745,357	76	90,655	4,468	4,468	2,117,942	-	-
5月	158,098	304,192,589	78,166	77,928	180,199,388	238	335,627	41,165	41,092	81,266,033	73	86,568	4,409	4,409	2,085,148	-	-
6月	156,322	300,647,336	77,118	76,878	177,727,411	240	340,123	40,849	40,772	80,619,653	77	90,564	4,328	4,328	2,047,540	-	-
7月	155,143	298,241,740	76,378	76,139	175,976,483	239	338,768	40,650	40,575	80,220,884	75	87,575	4,271	4,271	2,020,041	-	-
8月	153,756	295,358,115	75,524	75,285	173,912,010	239	339,119	40,388	40,313	79,687,787	75	89,125	4,212	4,212	1,992,878	-	-

注1．厚生年金保険（第1号）の受給者とは、厚生年金保険受給者全体から、共済組合等の組合員等たる厚生年金保険の被保険者期間（平成27年9月以前の共済組合等の組合員等の期間を含む）のみの者を除き、さらに、障害厚生年金受給者及び短期要件分の遺族厚生年金受給者について、それぞれ初診日又は死亡日に共済組合等の組合員等であった者を除いた者をいう。

2．厚生年金保険（第1号）受給者の年金額は、老齢給付及び遺族年金（長期要件）については、平成27年9月以前の厚生年金保険被保険者期間及び平成27年10月以降の第1号厚生年金被保険者期間に係る年金額であり、平成27年10月以降に受給権が発生した障害年金及び遺族年金（短期要件）については、共済組合等の組合員等たる厚生年金保険の被保険者期間（平成27年9月以前の共済組合等の組合員等の期間を含む）を含めて算出した年金額である。

3．「旧共済組合」は、厚生年金保険に統合された時点で旧ＪＲ共済、旧ＮＴＴ共済、旧ＪＴ共済又は旧農林共済の受給権が発生していた者及びその者の当該年金の年金額である。

月 別	障 害 年 金					遺 族 年 金					通算遺族年金	
	計	職務上		職務外		計	職務上		職務外			
	件数	件数	年金額	件数	年金額	件数	件 数	年金額	件数	年金額	件数	年金額
			千円		千円			千円		千円		千円
平成 28 年 3月	1,482	45	50,442	1,437	2,161,228	32,498	220	198,157	32,278	38,111,028	784	183,518
4月	1,476	45	50,442	1,431	2,148,606	32,305	220	198,154	32,085	37,878,385	775	181,235
5月	1,465	45	50,442	1,420	2,135,879	32,124	218	196,586	31,906	37,656,979	769	179,939
6月	1,454	45	50,442	1,409	2,116,165	31,811	218	196,586	31,593	37,280,274	762	178,578
7月	1,452	45	50,442	1,407	2,111,954	31,631	217	195,728	31,414	37,061,353	761	178,513
8月	1,441	45	50,442	1,396	2,090,915	31,436	217	195,728	31,219	36,822,665	755	177,448

第 5 表(続) 厚生年金保険（第 1 号） 月別年金種別別年金受給者状況（旧共済組合計 新法分）  
(月末現在)

月 別	合 計			退 職 共 済 年 金										
				計								特 別 支 給		
	件数	年金額	(別掲)基礎年金額	件数	年金額	(別掲)基礎年金額	件数	年金額	件数	年金額	件数	年金額	件数	年金額
平成 28 年 3月	319,358	303,082,428	178,407,158	246,078	217,828,886	176,949,262	243,124	215,940,472	2,954	1,888,415	665	599,235	564	486,346
4月	318,255	301,829,442	177,894,152	245,363	217,074,269	176,470,849	242,422	215,204,305	2,941	1,869,964	632	568,275	543	469,158
5月	317,160	300,569,902	177,420,396	244,639	216,307,786	176,005,284	241,737	214,469,100	2,902	1,838,687	596	536,288	516	447,687
6月	315,689	298,883,918	176,751,727	243,653	215,236,447	175,339,345	240,764	213,405,501	2,889	1,830,945	572	513,101	494	427,778
7月	314,666	297,710,062	176,293,038	242,983	214,529,797	174,891,383	240,120	212,713,035	2,863	1,816,762	548	493,633	469	407,412
8月	313,479	296,395,000	175,748,779	242,187	213,711,773	174,349,074	239,354	211,918,946	2,833	1,792,827	519	466,325	440	380,905

注 1 . 厚生年金保険（第 1 号）の受給者とは、厚生年金保険受給者全体から、共済組合等の組合員等たる厚生年金保険の被保険者期間（平成27年 9 月以前の共済組合等の組合員等の期間を含む）のみの者を除き、さらに、障害厚生年金受給者及び短期要件分の遺族厚生年金受給者について、それぞれ初診日又は死亡日に共済組合等の組合員等であった者を除いた者をいう。

2 . 厚生年金保険（第 1 号）受給者の年金額は、老齢給付及び遺族年金（長期要件）については、平成27年 9 月以前の厚生年金保険被保険者期間及び平成27年10月以降の第 1 号厚生年金被保険者期間に係る年金額であり、平成27年10月以降に受給権が発生した障害年金及び遺族年金（短期要件）については、共済組合等の組合員等たる厚生年金保険の被保険者期間（平成27年 9 月以前の共済組合等の組合員等の期間を含む）を含めて算出した年金額である。

3 . 「旧共済組合」は、厚生年金保険に統合された時点で旧 J R 共済、旧 N T T 共済、旧 J T 共済又は旧農林共済の受給権が発生していた者及びその者の当該年金の年金額である。

月 別	退 職 共 済 年 金																	
	特 別 支 給		(再 掲) 繰 上 げ 支 給						本 来 支 給					(再掲)減額あり				
			計		退 職		在 職											
	在 職		計		退 職		在 職		件数		年金額		(再掲)基礎年金額		件数		年金額	
	件数	年金額	件数	年金額	件数	年金額	件数	年金額	件数	年金額	件数	年金額	(別掲)基礎年金額	件数	年金額			
平成 28 年 3月	101	千円 112,890	427	千円 315,635	395	千円 289,157	32	千円 26,478	245,413	千円 217,229,651	176,945,017	千円 73,504	75,783,673					
4月	89	99,117	404	298,917	377	276,640	27	22,277	244,731	216,505,994	176,466,604	73,377	75,608,233					
5月	80	88,601	380	280,848	356	261,464	24	19,384	244,043	215,771,498	176,000,442	73,202	75,378,970					
6月	78	85,323	364	269,039	340	249,655	24	19,384	243,081	214,723,345	175,334,503	73,011	75,126,872					
7月	79	86,221	348	258,104	324	238,945	24	19,159	242,435	214,036,164	174,887,141	72,861	74,927,792					
8月	79	85,420	328	243,082	303	222,993	25	20,088	241,668	213,245,448	174,344,832	72,665	74,672,284					

月 別	退 職 共 済 年 金													
	退 年 相 当							通 退 相 当						
	計			退 職		在 職		計			退 職		在 職	
	件数	年金額	(別掲)基礎年金額	件数	年金額	件数	年金額	件数	年金額	(別掲)基礎年金額	件数	年金額	件数	年金額
		千円	千円		千円		千円		千円	千円		千円		千円
平成 28 年 3月	168,252	199,806,586	123,547,544	166,319	198,139,370	1,933	1,667,216	77,826	18,022,300	53,401,718	76,805	17,801,102	1,021	221,199
4月	167,784	199,130,035	123,226,516	165,859	197,479,174	1,925	1,650,861	77,579	17,944,234	53,244,333	76,563	17,725,131	1,016	219,103
5月	167,287	198,434,803	122,892,319	165,390	196,813,892	1,897	1,620,910	77,352	17,872,984	53,112,965	76,347	17,655,208	1,005	217,776
6月	166,627	197,465,928	122,438,550	164,736	195,852,536	1,891	1,613,393	77,026	17,770,518	52,900,795	76,028	17,552,966	998	217,552
7月	166,174	196,822,581	122,129,019	164,308	195,224,448	1,866	1,598,134	76,809	17,707,216	52,762,364	75,812	17,488,588	997	218,628
8月	165,653	196,085,409	121,761,446	163,811	194,508,021	1,842	1,577,388	76,534	17,626,363	52,587,628	75,543	17,410,925	991	215,439

月 別	障 害 共 済 年 金							遺 族 共 済 年 金						
	計			職務上		職務外		計			職務上		職務外	
	件数	年金額	(別掲)基礎年金額	件数	年金額	件数	年金額	件数	年金額	(別掲)基礎年金額	件数	年金額	件数	年金額
		千円	千円		千円		千円		千円	千円		千円		千円
平成 28 年 3月	2,048	1,311,610	1,400,228	120	101,429	1,928	1,210,182	71,232	83,941,931	57,668	255	208,326	70,977	83,733,606
4月	2,034	1,297,942	1,386,357	119	97,280	1,915	1,200,662	70,858	83,457,231	36,946	255	207,744	70,603	83,249,487
5月	2,019	1,287,099	1,378,166	117	95,493	1,902	1,191,606	70,502	82,975,017	36,946	255	207,744	70,247	82,767,273
6月	2,013	1,282,590	1,375,436	116	94,908	1,897	1,187,683	70,023	82,364,881	36,946	255	207,256	69,768	82,157,625
7月	2,000	1,274,941	1,364,710	116	94,908	1,884	1,180,033	69,683	81,905,323	36,946	255	207,256	69,428	81,698,067
8月	1,993	1,269,383	1,362,759	116	94,683	1,877	1,174,700	69,299	81,413,844	36,946	254	206,546	69,045	81,207,298

第6表 厚生年金保険（第1号） 都道府県別保険料徴収状況

都道府県別	保 険 料 徴 収 状 況 （ 年 度 累 計 ）			
	徴収決定済額	収納済額	不納欠損額	収納未済額
	千円	千円	千円	千円
平成 28 年 3月	28,183,175,919	27,778,444,870	33,804,462	370,926,587
4月	903,510,882	301,932,004	923,070	600,655,808
5月	4,494,752,938	4,095,853,502	2,276,880	396,622,556
6月	6,572,776,354	6,189,603,213	4,689,428	378,483,713
7月	7,660,956,989	6,760,533,450	6,901,620	893,521,919
8月	12,587,611,098	12,189,609,833	9,657,863	388,343,402
北 海 道	342,737,762	328,889,606	670,048	13,178,108
青 森 県	70,936,045	67,098,013	90,958	3,747,074
岩 手 県	73,054,155	70,226,918	62,621	2,764,616
宮 城 県	163,863,180	154,279,897	247,845	9,335,438
秋 田 県	55,976,927	54,827,799	79,000	1,070,128
山 形 県	72,075,458	69,344,712	17,124	2,713,622
福 島 県	130,829,112	124,134,142	35,894	6,659,077
茨 城 県	166,642,664	160,142,845	69,107	6,430,713
栃 木 県	122,462,318	117,697,197	116,403	4,648,717
群 馬 県	139,385,654	135,983,887	82,585	3,319,181
埼 玉 県	367,090,918	353,217,354	359,613	13,513,951
千 葉 県	282,112,030	269,386,016	304,008	12,422,007
東 京 都	4,191,192,946	4,097,376,658	1,930,788	91,885,500
神 奈 川 県	629,896,483	611,008,003	420,837	18,467,643
新 潟 県	200,365,956	196,612,662	139,605	3,613,688
富 山 県	104,010,381	102,260,454	32,925	1,717,002
石 川 県	89,076,543	87,461,906	132,250	1,482,386
福 井 県	61,848,132	60,230,408	45,858	1,571,866
山 梨 県	51,991,480	49,812,497	33,491	2,145,491
長 野 県	155,810,290	152,402,745	43,720	3,363,824
岐 阜 県	149,495,659	144,616,529	171,268	4,707,862
静 岡 県	304,624,449	297,058,642	226,164	7,339,643
愛 知 県	840,491,454	824,500,045	571,127	15,420,282
三 重 県	113,290,070	108,729,804	73,087	4,487,180
滋 賀 県	83,342,271	81,413,807	89,844	1,838,620
京 都 府	214,219,939	206,992,686	76,327	7,150,927
大 阪 府	1,173,032,039	1,126,626,367	1,091,379	45,314,294
兵 庫 県	360,940,869	349,862,188	410,966	10,667,714
奈 良 県	54,292,923	51,980,245	105,782	2,206,896
和 歌 山 県	50,508,330	48,929,873	87,663	1,490,794
鳥 取 県	33,278,806	32,152,243	12,813	1,113,750
島 根 県	44,437,004	43,276,797	33,006	1,127,202
岡 山 県	137,902,539	131,236,962	239,697	6,425,880
広 島 県	246,434,719	237,128,674	310,944	8,995,101
山 口 県	96,697,198	94,053,750	52,574	2,590,874
徳 島 県	48,543,606	45,982,749	30,240	2,530,617
香 川 県	80,675,916	78,254,572	85,074	2,336,270
愛 媛 県	100,984,529	97,855,497	37,981	3,091,052
高 知 県	44,356,430	42,419,641	58,175	1,878,614
福 岡 県	395,693,267	378,997,578	513,456	16,182,232
佐 賀 県	49,064,146	46,534,876	50,949	2,478,321
長 崎 県	76,909,683	72,268,792	133,604	4,507,287
熊 本 県	100,877,198	83,906,817	68,671	16,901,711
大 分 県	71,551,366	66,925,860	47,596	4,577,910
宮 崎 県	70,267,895	67,368,226	24,348	2,875,321
鹿 児 島 県	96,854,404	92,402,490	110,618	4,341,295
沖 縄 県	77,485,957	75,740,406	29,831	1,715,720

注：徴収決定済額は、前年度からの繰越額（4月分 232,260,915千円・5月分 80,728,707千円）を含む。

## 第7表 厚生年金保険（第1号） 月別一時金状況

（厚生年金保険（第1号））

月 別	合 計		障 害 手 当 金		脱 退 手 当 金		脱 退 一 時 金	
	件 数	金 額	件 数	金 額	件 数	金 額	件 数	金 額
		千円		千円		千円		千円
平成 28 年 3月	4,944	1,937,153	17	25,049	102	7,930	4,825	1,904,175
4月	4,194	1,530,574	13	20,575	110	7,178	4,071	1,502,821
5月	5,570	2,074,988	12	20,722	87	7,144	5,471	2,047,122
6月	5,615	2,106,358	11	16,669	140	7,247	5,464	2,082,442
7月	5,484	2,052,199	15	25,302	95	5,286	5,374	2,021,611
8月	5,899	2,196,258	25	33,968	82	5,933	5,792	2,156,358

注1．障害手当金の件数は、初診日に平成27年9月以前の厚生年金保険被保険者であった者及び平成27年10月以降の第1号厚生年金被保険者であった者の件数である。

2．平成27年10月以降に受給権が発生した障害手当金の金額は、共済組合等の組合員等たる厚生年金保険の被保険者期間（平成27年9月以前の共済組合等の組合員等の期間を含む）を含めて算出した金額である。

3．脱退一時金の対象は、以下のとおりである。

ア．国民年金の脱退一時金を同時に請求していない場合は、最後に被用者年金制度に加入していた時の資格が、平成27年9月以前の厚生年金保険被保険者又は平成27年10月以降の第1号厚生年金被保険者であった者について計上している。

イ．国民年金の脱退一時金を同時に請求した場合は、最後に被用者年金制度に加入していた時の資格に関わらず計上しており、平成27年9月以前の共済組合等の期間のみの者を含む。

4．脱退一時金の金額は、共済組合等の組合員等たる厚生年金保険の被保険者期間（平成27年9月以前の共済組合等の組合員等の期間を含む）を含めて算出した金額である。



第 8 表 国民年金 都道府県別適用状況

都道府県別		被 保 険 者 数													付加年金 被保険者数	
		総 数			第 1 号 被 保 険 者			任 意 加 入 被 保 険 者			(再掲) 60～64歳 任意加入	(再掲) 65歳以上 任意加入	第 3 号 被 保 険 者			
													合 計	男 子		女 子
		合 計	男 子	女 子	合 計	男 子	女 子	合 計	男 子	女 子			合 計	男 子	女 子	
平成 28 年	3月	25,830,240	8,698,666	17,131,574	16,447,304	8,509,311	7,937,993	231,938	81,159	150,779	175,845	10,448	9,150,998	108,196	9,042,802	783,607
	4月	25,357,157	8,489,632	16,867,525	16,039,358	8,301,726	7,737,632	230,719	81,047	149,672	174,903	10,379	9,087,080	106,859	8,980,221	781,821
	5月	25,109,613	8,360,647	16,748,966	15,806,746	8,173,250	7,633,496	227,513	80,137	147,376	171,949	10,295	9,075,354	107,260	8,968,094	777,331
	6月	25,063,887	8,339,854	16,724,033	15,754,143	8,152,177	7,601,966	225,272	79,394	145,878	169,962	10,252	9,084,472	108,283	8,976,189	774,389
	7月	25,022,368	8,324,799	16,697,569	15,725,518	8,137,446	7,588,072	223,164	78,775	144,389	168,208	10,173	9,073,686	108,578	8,965,108	771,647
	8月	25,050,125	8,340,628	16,709,497	15,761,150	8,153,422	7,607,728	222,013	78,326	143,687	166,937	10,103	9,066,962	108,880	8,958,082	769,758
北海道	道 森	1,064,362	332,664	731,698	652,070	323,897	328,173	13,504	4,165	9,339	11,839	550	398,788	4,602	394,186	49,221
	青 森	245,891	91,270	154,621	171,655	89,287	82,368	1,807	740	1,067	1,527	120	72,429	1,243	71,186	6,793
	岩 手	204,023	71,245	132,778	132,881	69,606	63,275	1,691	659	1,032	1,444	50	69,451	980	68,471	7,644
	宮 城	438,632	144,091	294,541	272,236	141,553	130,683	3,007	1,060	1,947	2,389	131	163,389	1,478	161,911	12,610
	秋 田	159,109	57,041	102,068	106,066	55,753	50,313	1,060	398	662	846	67	51,983	890	51,093	4,268
山形県	形 島	162,712	61,323	101,389	111,644	60,065	51,579	841	324	517	631	28	50,227	934	49,293	6,545
	福 茂	330,088	117,268	212,820	217,525	115,113	102,412	2,011	915	1,096	1,648	99	110,552	1,240	109,312	8,310
	茨 城	590,954	207,669	383,285	382,996	204,364	178,632	4,605	1,656	2,949	3,523	237	203,353	1,649	201,704	16,172
	木 戸	388,164	129,789	258,375	244,383	127,712	116,671	2,234	860	1,374	1,641	152	141,547	1,217	140,330	10,547
	群 馬	381,006	129,570	251,436	241,828	127,447	114,381	2,408	875	1,533	1,903	105	136,770	1,248	135,522	12,220
埼玉県	埼 玉	1,523,233	499,408	1,023,825	927,643	489,948	437,695	13,926	5,014	8,912	10,479	721	581,664	4,446	577,218	44,191
	東 葉	1,268,055	411,835	856,220	765,505	403,896	361,609	12,874	4,078	8,796	9,433	479	489,676	3,861	485,815	44,966
	京 都	2,896,943	1,044,623	1,852,320	1,951,994	1,019,258	932,736	36,006	13,520	22,486	22,791	1,449	908,943	11,845	897,098	109,336
	神 川	1,912,245	596,964	1,315,281	1,129,215	584,286	544,929	19,862	6,644	13,218	14,017	707	763,168	6,034	757,134	58,062
	新 潟	360,360	123,305	237,055	231,789	120,784	111,005	2,525	892	1,633	1,972	70	126,046	1,629	124,417	13,073
富山県	富 山	156,376	51,805	104,571	96,659	50,831	45,828	1,184	415	769	927	37	58,533	559	57,974	6,032
	石 川	189,654	65,974	123,680	121,947	64,638	57,309	1,340	490	850	1,060	50	66,367	846	65,521	4,909
	福 井	119,569	41,435	78,134	76,401	40,624	35,777	724	288	436	557	30	42,444	523	41,921	3,284
	梨 山	161,606	58,063	103,543	108,260	57,028	51,232	942	371	571	669	53	52,404	664	51,740	3,926
	長 野	368,441	125,466	242,975	234,082	122,851	111,231	2,735	1,051	1,684	2,057	65	131,624	1,564	130,060	11,854
岐阜県	岐 阜	386,135	118,436	267,699	230,851	116,287	114,564	2,618	904	1,714	1,981	80	152,666	1,245	151,421	10,489
	静 岡	688,548	223,001	465,547	422,566	219,436	203,130	3,815	1,464	2,351	2,577	133	262,167	2,101	260,066	21,152
	愛 知	1,539,062	452,864	1,086,198	876,705	444,923	431,782	9,788	3,280	6,508	7,311	311	652,569	4,661	647,908	36,454
	重 慶	344,232	104,954	239,278	203,168	102,840	100,328	2,419	814	1,605	1,935	83	138,645	1,300	137,345	9,721
	滋 賀	271,647	81,686	189,961	155,111	79,985	75,126	1,651	544	1,107	1,236	40	114,885	1,157	113,728	7,501
東京都	都 心	530,754	183,370	347,384	347,616	178,256	169,360	5,219	1,849	3,370	3,978	300	177,919	3,265	174,654	16,106
	阪 神	1,939,551	663,432	1,276,119	1,267,423	647,796	619,627	16,290	5,634	10,656	12,605	1,097	655,838	10,002	645,836	48,514
	大 田	1,147,454	354,414	793,040	689,722	345,896	343,826	10,654	3,404	7,250	8,251	505	447,078	5,114	441,964	33,850
	京 都	288,599	90,281	198,318	176,895	87,872	89,023	2,908	914	1,994	2,270	100	108,796	1,495	107,301	8,253
	山 歌	203,578	69,915	133,663	134,740	68,334	66,406	1,467	567	900	1,188	90	67,371	1,014	66,357	5,865
鳥取県	取 根	90,983	33,599	57,384	61,270	32,480	28,790	807	297	510	676	21	28,906	822	28,084	2,510
	島 岡	95,172	33,185	61,987	61,441	32,261	29,180	639	218	421	530	21	33,092	706	32,386	2,092
	山 岡	336,031	108,109	227,922	204,597	105,293	99,304	2,540	861	1,679	1,998	108	128,894	1,955	126,939	11,306
	広 島	529,817	161,914	367,903	311,904	157,900	154,004	4,693	1,534	3,159	3,781	148	213,220	2,480	210,740	15,871
	口 山	239,827	72,833	166,994	140,729	71,144	69,585	2,047	631	1,416	1,682	53	97,051	1,058	95,993	7,325
徳島県	徳 島	131,952	47,176	84,776	88,254	45,556	42,698	1,303	516	787	1,092	88	42,395	1,104	41,291	3,334
	香 川	168,898	55,335	113,563	103,537	53,958	49,579	1,204	413	791	963	49	64,157	964	63,193	4,805
	媛 愛	260,246	86,386	173,860	162,845	84,237	78,608	2,025	740	1,285	1,693	79	95,376	1,409	93,967	7,963
	知 高	125,573	51,244	74,329	92,201	49,297	42,904	1,380	523	857	1,147	117	31,992	1,424	30,568	3,788
	福 岡	1,024,521	340,003	684,518	648,294	331,224	317,070	8,307	2,897	5,410	6,626	420	367,920	5,882	362,038	27,563
佐賀県	佐 賀	146,978	52,591	94,387	96,883	51,263	45,620	900	349	551	697	52	49,195	979	48,216	4,791
	長 崎	260,820	92,484	168,336	173,822	90,401	83,421	2,030	792	1,238	1,609	150	84,968	1,291	83,677	7,830
	熊 本	334,960	121,820	213,140	228,726	118,947	109,779	2,398	909	1,489	1,912	87	103,836	1,964	101,872	11,748
	大 分	202,098	64,939	137,159	124,031	63,226	60,805	1,754	617	1,137	1,455	123	76,313	1,096	75,217	5,286
	宮 崎	201,374	72,532	128,842	136,105	70,693	65,412	1,519	608	911	1,228	103	63,750	1,231	62,519	6,892
鹿児島県	鹿 児	306,844	102,011	204,833	192,175	99,112	93,063	2,461	996	1,465	1,989	153	112,208	1,903	110,305	9,175
	縄 沖	333,048	141,306	191,742	252,760	135,864	116,896	3,891	1,636	2,255	3,174	392	76,397	3,806	72,591	5,611

第 8 表(続) 国民年金 都道府県別適用状況

都道府県別			資 格 取 得 者 数													
			総 数			第 1 号 被 保 険 者			(再掲) 資格取得届書の 提出者のうち、 学生と申告した者	(再掲) 20歳到達に よる新規加入	任 意 加 入 被 保 険 者			第 3 号 被 保 険 者		
											合 計	男 子	女 子	合 計	男 子	女 子
平成 28 年			475,031	180,892	294,139	375,419	174,313	201,106	27,783	57,183	8,082	2,853	5,229	91,530	3,726	87,804
4月			516,144	190,480	325,664	422,197	183,973	238,224	25,288	53,463	7,422	2,933	4,489	86,525	3,574	82,951
5月			565,771	200,308	365,463	439,046	193,129	245,917	33,659	55,144	6,039	2,276	3,763	120,686	4,903	115,783
6月			534,059	194,174	339,885	408,056	186,979	221,077	32,159	55,264	6,115	2,160	3,955	119,888	5,035	114,853
7月			455,123	172,970	282,153	366,577	167,331	199,246	27,633	52,445	5,348	1,926	3,422	83,198	3,713	79,485
8月			539,984	204,983	335,001	442,091	198,991	243,100	34,957	61,810	5,971	1,964	4,007	91,922	4,028	87,894
北海道	道	26,665	10,231	16,434	21,756	9,957	11,799	6	3,462	360	119	241	4,549	155	4,394	
	青森	5,320	2,102	3,218	4,490	2,051	2,439	377	126	60	21	39	770	30	740	
	手	4,859	1,907	2,952	3,920	1,852	2,068	439	427	47	14	33	892	41	851	
	岩	10,118	3,688	6,430	7,982	3,581	4,401	579	1,111	105	36	69	2,031	71	1,960	
	秋	3,350	1,282	2,068	2,704	1,224	1,480	327	330	34	12	22	612	46	566	
山形県	形	4,227	1,563	2,664	3,496	1,506	1,990	331	427	30	12	18	701	45	656	
	島	8,002	3,048	4,954	6,609	2,979	3,630	530	1,366	68	28	40	1,325	41	1,284	
	茨	11,122	4,384	6,738	9,100	4,294	4,806	719	1,302	122	49	73	1,900	41	1,859	
	城	7,692	3,032	4,660	6,230	2,960	3,270	663	698	59	21	38	1,403	51	1,352	
	群	7,684	3,099	4,585	6,395	3,031	3,364	868	848	57	17	40	1,232	51	1,181	
埼玉県	玉	31,478	12,306	19,172	25,796	12,016	13,780	1,985	3,817	339	113	226	5,343	177	5,166	
	千	26,834	10,126	16,708	21,825	9,891	11,934	1,412	2,892	346	97	249	4,663	138	4,525	
	東	61,010	23,357	37,653	50,494	22,604	27,890	3,729	6,324	867	322	545	9,649	431	9,218	
	神	39,783	15,021	24,762	32,415	14,631	17,784	34	7,767	540	171	369	6,828	219	6,609	
	新	9,302	3,239	6,063	7,574	3,155	4,419	1,430	342	79	26	53	1,649	58	1,591	
富山県	山	3,536	1,407	2,129	3,051	1,382	1,669	454	310	24	3	21	461	22	439	
	石	4,223	1,691	2,532	3,536	1,656	1,880	445	509	32	6	26	655	29	626	
	福	2,843	1,100	1,743	2,390	1,067	1,323	341	239	17	3	14	436	30	406	
	山	3,530	1,457	2,073	2,994	1,427	1,567	336	385	24	10	14	512	20	492	
	長	7,333	2,863	4,470	6,092	2,791	3,301	861	788	95	25	70	1,146	47	1,099	
岐阜県	卓	8,492	3,339	5,153	7,056	3,258	3,798	555	969	78	25	53	1,358	56	1,302	
	静	14,601	5,545	9,056	11,785	5,405	6,380	1,547	1,334	126	42	84	2,690	98	2,592	
	岡	31,029	11,886	19,143	25,441	11,626	13,815	2,354	3,054	299	82	217	5,289	178	5,111	
	愛	7,788	3,078	4,710	6,453	3,001	3,452	578	585	82	21	61	1,253	56	1,197	
	三	5,929	2,253	3,676	4,867	2,201	2,666	493	705	48	17	31	1,014	35	979	
東京都	都	11,620	4,329	7,291	9,706	4,169	5,537	721	1,528	140	45	95	1,774	115	1,659	
	阪	39,859	15,079	24,780	32,887	14,619	18,268	2,415	5,010	379	122	257	6,593	338	6,255	
	大	22,849	8,262	14,587	18,601	8,008	10,593	1,586	2,741	272	77	195	3,976	177	3,799	
	神	5,372	1,980	3,392	4,380	1,913	2,467	473	699	70	24	46	922	43	879	
	和	3,937	1,571	2,366	3,289	1,516	1,773	26	707	37	21	16	611	34	577	
鳥取県	取	2,492	939	1,553	1,987	895	1,092	244	189	26	9	17	479	35	444	
	島	2,475	921	1,554	1,950	873	1,077	248	170	19	8	11	506	40	466	
	岡	7,821	2,799	5,022	6,320	2,709	3,611	773	714	67	19	48	1,434	71	1,363	
	山	11,877	4,315	7,562	9,452	4,159	5,293	1,289	904	200	50	150	2,225	106	2,119	
	口	5,215	1,807	3,408	4,203	1,752	2,451	506	691	63	19	44	949	36	913	
徳島県	島	2,789	1,105	1,684	2,336	1,059	1,277	275	237	28	13	15	425	33	392	
	川	4,281	1,701	2,580	3,553	1,662	1,891	494	286	23	2	21	705	37	668	
	媛	5,308	1,970	3,338	4,313	1,900	2,413	513	748	63	22	41	932	48	884	
	知	3,024	1,100	1,924	2,435	1,035	1,400	5	463	38	14	24	551	51	500	
	福	23,543	8,896	14,647	19,342	8,618	10,724	1,485	2,509	192	58	134	4,009	220	3,789	
佐賀県	賀	3,485	1,288	2,197	2,803	1,240	1,563	206	400	18	7	11	664	41	623	
	長	5,072	1,746	3,326	3,979	1,667	2,312	309	596	52	25	27	1,041	54	987	
	熊	7,591	2,844	4,747	6,184	2,740	3,444	633	618	70	30	40	1,337	74	1,263	
	本	4,824	1,780	3,044	3,922	1,725	2,197	426	407	51	10	41	851	45	806	
	宮	4,648	1,692	2,956	3,773	1,631	2,142	281	465	37	16	21	838	45	793	
鹿児島	鹿	6,857	2,473	4,384	5,378	2,366	3,012	455	616	54	22	32	1,425	85	1,340	
	沖	8,295	3,382	4,913	6,847	3,189	3,658	201	995	134	59	75	1,314	134	1,180	

注 「資格取得届書の提出者のうち、学生と申告した者」とは、当該月に国民年金第1号被保険者資格を取得した者の中で、資格取得届を自ら提出し、その際に学生であると申告した者をいう。

第 8 表(続) 国民年金 都道府県別適用状況

都道府県別	資 格 喪 失 者 数											
	総 数			第 1 号 被 保 険 者			任 意 加 入 被 保 険 者			第 3 号 被 保 険 者		
	合 計	男 子	女 子	合 計	男 子	女 子	合 計	男 子	女 子	合 計	男 子	女 子
平成 28 年 3月	496,333	185,478	310,855	394,357	179,243	215,114	7,192	2,480	4,712	94,784	3,755	91,029
4月	989,242	399,520	589,722	830,157	391,564	438,593	8,643	3,045	5,598	150,442	4,911	145,531
5月	813,331	329,298	484,033	671,674	321,610	350,064	9,247	3,186	6,061	132,410	4,502	127,908
6月	579,801	214,967	364,834	460,673	208,052	252,621	8,359	2,903	5,456	110,769	4,012	106,757
7月	496,657	188,029	308,628	395,215	182,066	213,149	7,458	2,545	4,913	93,984	3,418	90,566
8月	512,241	189,161	323,080	406,472	183,022	223,450	7,123	2,413	4,710	98,646	3,726	94,920
北 海 道	26,102	9,776	16,326	20,514	9,462	11,052	468	141	327	5,120	173	4,947
青 岩 手	5,361	2,143	3,218	4,257	2,063	2,194	68	29	39	1,036	51	985
宮 城	5,024	2,055	2,969	4,040	1,994	2,046	64	22	42	920	39	881
秋 田	10,234	3,810	6,424	8,125	3,717	4,408	100	36	64	2,009	57	1,952
	3,440	1,293	2,147	2,655	1,241	1,414	25	12	13	760	40	720
山 形	3,835	1,426	2,409	3,004	1,380	1,624	29	13	16	802	33	769
福 島	7,821	3,277	4,544	6,339	3,196	3,143	67	26	41	1,415	55	1,360
茨 城	11,091	4,219	6,872	8,794	4,096	4,698	179	63	116	2,118	60	2,058
栃 木	7,843	3,055	4,788	6,279	2,973	3,306	88	29	59	1,476	53	1,423
群 馬	7,194	2,675	4,519	5,563	2,589	2,974	78	30	48	1,553	56	1,497
埼 玉	30,251	11,387	18,864	24,151	11,060	13,091	451	163	288	5,649	164	5,485
千 葉	26,590	9,888	16,702	21,491	9,654	11,837	388	124	264	4,711	110	4,601
東 京	58,075	21,800	36,275	48,368	21,182	27,186	977	351	626	8,730	267	8,463
神 奈 川	37,192	13,551	23,641	29,789	13,209	16,580	612	203	409	6,791	139	6,652
新 潟	7,564	2,740	4,824	5,749	2,653	3,096	94	20	74	1,721	67	1,654
富 山	3,229	1,142	2,087	2,448	1,105	1,343	51	17	34	730	20	710
石 川	3,954	1,503	2,451	3,117	1,455	1,662	35	15	20	802	33	769
福 井	2,589	931	1,658	2,008	899	1,109	18	8	10	563	24	539
山 梨	3,296	1,308	1,988	2,625	1,272	1,353	25	9	16	646	27	619
長 野	6,915	2,515	4,400	5,286	2,441	2,845	95	24	71	1,534	50	1,484
岐 阜	7,782	2,817	4,965	6,074	2,751	3,323	84	23	61	1,624	43	1,581
静 岡	13,862	5,043	8,819	10,800	4,890	5,910	154	62	92	2,908	91	2,817
愛 知	29,167	10,854	18,313	23,105	10,611	12,494	314	87	227	5,748	156	5,592
三 重	6,932	2,547	4,385	5,394	2,474	2,920	73	17	56	1,465	56	1,409
滋 賀	5,276	1,870	3,406	3,975	1,808	2,167	59	14	45	1,242	48	1,194
京 都	9,304	3,203	6,101	7,146	3,051	4,095	144	45	99	2,014	107	1,907
大 阪	38,044	13,773	24,271	30,488	13,308	17,180	534	176	358	7,022	289	6,733
兵 庫	21,068	7,184	13,884	16,162	6,911	9,251	334	104	230	4,572	169	4,403
奈 良	5,051	1,725	3,326	3,806	1,648	2,158	89	25	64	1,156	52	1,104
和 歌 山	3,782	1,432	2,350	3,000	1,370	1,630	53	18	35	729	44	685
鳥 取	2,416	917	1,499	1,876	872	1,004	37	9	28	503	36	467
島 根	2,229	815	1,414	1,663	765	898	36	16	20	530	34	496
岡 山	7,180	2,532	4,648	5,511	2,433	3,078	81	24	57	1,588	75	1,513
広 島	10,684	3,657	7,027	8,324	3,523	4,801	139	43	96	2,221	91	2,130
山 口	4,967	1,752	3,215	3,717	1,677	2,040	69	18	51	1,181	57	1,124
徳 島	2,595	974	1,621	2,045	913	1,132	35	14	21	515	47	468
香 川	3,902	1,458	2,444	3,114	1,406	1,708	50	17	33	738	35	703
愛 媛	5,064	1,846	3,218	3,950	1,787	2,163	62	20	42	1,052	39	1,013
高 知	2,608	1,039	1,569	2,065	958	1,107	53	20	33	490	61	429
福 岡	22,374	8,128	14,246	17,779	7,804	9,975	290	112	178	4,305	212	4,093
佐 賀	3,333	1,168	2,165	2,618	1,116	1,502	29	14	15	686	38	648
長 崎	5,478	1,982	3,496	4,299	1,893	2,406	74	31	43	1,105	58	1,047
熊 本	7,017	2,597	4,420	5,510	2,479	3,031	84	29	55	1,423	89	1,334
大 分	4,460	1,539	2,921	3,376	1,478	1,898	61	28	33	1,023	33	990
宮 崎	4,788	1,839	2,949	3,742	1,772	1,970	34	17	17	1,012	50	962
鹿 児 島	6,776	2,457	4,319	5,235	2,342	2,893	77	32	45	1,464	83	1,381
沖 縄	8,502	3,519	4,983	7,096	3,341	3,755	162	63	99	1,244	115	1,129

注 任意加入被保険者の資格喪失には、第3号被保険者への切替の者も含まれている。

第 8 表(続) 国民年金 都道府県別適用状況

都道府県別		保険料免除・学生納付特例・納付猶予被保険者数									
		免 除 者 数						学生納付特例者数		納付猶予者数	
		(免除率)	法定免除	申請免除 (全額)	申請免除 (3/4)	申請免除 (半額)	申請免除 (1/4)	(特例率)		(猶予率)	
平成 28 年		3月	4,113,892	25.0	1,346,461	2,295,953	252,769	146,528	72,181	1,722,990	2.4
		4月	4,217,385	26.3	1,345,787	2,359,559	270,946	160,283	80,810	226,484	2.5
		5月	4,234,269	26.8	1,343,738	2,364,304	277,014	165,082	84,131	654,961	2.6
		6月	4,283,630	27.2	1,344,603	2,394,055	285,232	171,374	88,366	867,259	2.6
		7月	2,437,452	15.5	1,345,760	1,083,111	4,891	2,661	1,029	1,100,459	1.2
		8月	2,902,303	18.4	1,348,179	1,430,696	67,824	38,713	16,891	1,261,640	1.7
北海道	道	北 青 山	172,824	26.5	90,363	74,253	4,460	2,783	965	47,796	1.8
		岩 手 県	47,784	27.8	19,724	25,150	1,677	889	344	10,805	1.9
		宮 城 市	30,050	22.6	15,420	13,325	759	385	161	8,638	1.6
		秋 田 市	51,525	18.9	23,026	25,996	1,438	755	310	22,196	2.0
山形県	形 県	山 形 市	26,004	24.5	12,330	12,085	917	490	182	8,162	1.9
		山 形 市	21,138	18.9	10,784	9,293	619	322	120	8,926	1.6
		福 島 市	44,238	20.3	18,960	23,289	1,073	642	274	15,742	2.0
		茨 城 市	63,141	16.5	24,211	34,208	2,453	1,566	703	28,846	1.6
群馬県	群 馬 県	群 馬 市	40,646	16.6	19,174	19,699	930	558	285	17,893	1.8
		群 馬 市	40,073	16.6	16,799	21,201	1,123	680	270	18,713	1.9
埼玉県	玉 葉 川 市	埼 玉 市	113,571	12.2	59,986	51,915	917	525	228	73,733	1.5
		埼 玉 市	104,232	13.6	53,542	47,137	1,831	1,121	601	60,997	1.5
		東 武 市	240,930	12.3	125,530	108,801	3,284	2,203	1,112	135,378	1.3
		新 潟 市	149,754	13.3	86,957	59,207	1,915	1,069	606	90,954	1.6
東京都	奈 川 市	新 潟 市	47,103	20.3	23,802	20,475	1,544	912	370	20,831	2.4
		富 山 市	15,238	15.8	8,402	6,022	455	253	106	9,650	1.5
		石 川 市	20,938	17.2	10,383	9,247	703	425	180	13,548	1.7
		福 井 市	14,304	18.7	6,505	6,884	491	288	136	7,135	2.3
岐阜県	山 井 梨 市	山 梨 市	19,291	17.8	7,751	10,549	561	292	138	10,319	2.1
		山 梨 市	39,400	16.8	20,386	17,333	881	540	260	16,979	1.5
		岐 阜 市	37,853	16.4	15,789	19,515	1,338	820	391	19,873	1.7
		静 岡 市	62,143	14.7	32,029	27,593	1,306	811	404	34,027	1.5
静岡県	知 重 賀 市	愛 知 市	132,880	15.2	58,169	67,417	3,919	2,261	1,114	67,820	1.7
		滋 賀 市	35,619	17.5	17,106	16,275	1,201	703	334	16,035	1.5
		滋 賀 市	27,045	17.4	11,530	13,992	837	472	214	15,994	2.3
		京 都 市	63,127	18.2	31,598	28,362	1,746	991	430	31,757	1.2
大阪府	都 府 市	大 阪 市	265,244	20.9	118,074	138,567	4,923	2,523	1,157	95,385	1.6
		兵 庫 市	149,084	21.6	60,863	79,677	4,854	2,635	1,055	68,128	1.9
		奈 良 市	36,342	20.5	14,350	20,565	831	430	166	17,790	1.9
		和 歌 山 市	36,002	26.7	11,649	22,456	1,069	577	251	10,206	2.3
鳥取県	取 根 山 島 口 市	鳥 取 市	14,287	23.3	6,909	6,760	336	207	75	5,866	1.9
		島 根 市	13,591	22.1	7,612	5,550	234	130	65	6,345	1.7
		岡 山 市	37,128	18.1	19,766	16,018	771	417	156	18,704	1.5
		広 島 市	65,590	21.0	30,821	30,939	2,211	1,148	471	31,735	2.1
徳島県	島 川 媛 高 福 市	山 口 市	33,981	24.1	14,310	17,408	1,187	742	334	12,322	2.1
		徳 島 市	24,442	27.7	9,760	13,318	792	407	165	8,242	2.0
		香 川 市	21,087	20.4	9,023	11,064	552	294	154	9,399	1.6
		愛 媛 市	44,186	27.1	18,033	24,260	1,080	593	220	13,420	2.1
高知県	知 岡 市	高 知 市	25,318	27.5	11,344	12,897	595	356	126	7,393	2.2
		高 知 市	147,738	22.8	67,488	73,859	3,568	1,971	852	58,319	1.7
佐賀県	賀 崎 本 分 崎 市	佐 賀 市	21,107	21.8	8,690	11,407	579	307	124	8,472	2.0
		長 崎 市	41,123	23.7	20,505	19,432	655	369	162	12,719	1.4
		熊 本 市	54,450	23.8	22,810	29,646	1,128	595	271	17,548	1.8
		大 宮 市	30,506	24.6	13,246	16,052	657	382	169	10,278	2.1
鹿嶋市	児 島 市	大 宮 市	36,754	27.0	14,916	20,131	965	524	218	10,410	1.8
		鹿 嶋 市	57,512	29.9	23,870	31,335	1,340	703	264	12,604	2.0
		沖 縄 市	85,980	34.0	23,884	60,132	1,119	647	198	13,608	1.9

第9表 国民年金 都道府県別年金受給権者状況 (総計)  
(月末現在)

都道府県別	合 計		老 齢 年 金							通 算 老 齢 年 金				障 害 年 金		遺 族 年 金	
			件 数					5 年 年 金	年金額	件 数			年金額				
	件数	年金額	合 計	5 年 年 金 以 外			合計			繰上げ	本来						
				(再掲)基礎のみ・旧国年													
				繰上げ	本 来	繰下げ											
千円																	
平成 28 年 3月	33,831,740	22,550,046,355	30,964,291	30,948,684	2,681,201	4,757,150	103,052	15,607	20,494,812,141	624,836	246,501	378,335	140,722,906	1,990,898	1,726,410,469	251,715	188,100,838
4月	33,859,925	22,572,579,061	31,027,687	31,012,155	2,667,623	4,757,590	103,192	15,532	20,542,695,554	618,259	243,641	374,618	139,298,838	1,993,291	1,725,821,098	220,688	164,763,571
5月	33,912,787	22,616,667,332	31,083,805	31,068,343	2,654,333	4,755,876	103,303	15,462	20,585,676,274	611,981	240,914	371,067	137,952,033	1,994,709	1,727,018,000	222,292	166,021,024
6月	33,964,407	22,662,998,398	31,137,885	31,122,509	2,635,959	4,754,778	103,478	15,376	20,628,836,448	603,359	237,154	366,205	136,097,028	1,997,852	1,729,696,032	225,311	168,368,889
7月	34,007,727	22,700,841,407	31,182,105	31,166,782	2,623,743	4,752,898	103,549	15,323	20,663,625,524	597,174	234,546	362,628	134,762,332	2,000,609	1,732,131,147	227,839	170,322,403
8月	34,081,536	22,760,904,730	31,256,462	31,241,218	2,609,721	4,752,328	103,640	15,244	20,719,970,111	590,452	231,683	358,769	133,279,520	2,004,333	1,735,402,604	230,289	172,252,495
北 海 道	1,578,199	1,042,342,240	1,427,706	1,427,237	64,094	294,231	5,468	469	930,548,799	26,225	7,129	19,096	6,275,278	113,984	97,890,010	10,284	7,628,152
青 森 手	414,059	263,757,655	376,282	376,139	63,697	55,543	1,035	143	234,394,481	5,021	2,884	2,137	1,037,692	29,246	25,813,933	3,510	2,511,550
岩 手 城	412,463	277,800,240	373,491	373,346	52,958	64,984	1,432	145	247,911,434	6,216	3,040	3,176	1,320,081	29,080	25,936,670	3,676	2,632,056
宮 城 田	617,503	406,943,740	565,765	565,626	80,766	76,823	1,622	139	368,563,061	9,082	4,595	4,487	1,928,585	37,290	32,459,407	5,366	3,992,687
秋 田	365,222	238,020,507	335,705	335,646	53,529	48,705	874	59	216,486,536	5,914	3,351	2,563	1,273,574	21,123	18,465,370	2,480	1,795,027
山 形 形	372,513	247,982,486	340,422	340,294	57,667	39,852	915	128	225,573,226	7,808	4,366	3,442	1,567,722	21,788	19,002,223	2,495	1,839,316
福 島 島	573,647	378,817,889	524,667	524,454	81,910	66,712	1,074	213	343,617,494	9,826	5,279	4,547	1,969,971	34,474	29,801,423	4,680	3,429,000
茨 城 茨	789,517	519,888,985	733,630	733,394	121,878	97,330	2,306	236	478,525,822	9,972	5,276	4,696	2,178,289	39,978	34,818,863	5,937	4,366,011
栃 木 木	538,534	355,827,236	496,103	495,947	77,258	58,939	1,363	156	324,517,629	7,882	4,460	3,422	1,617,115	30,686	26,814,932	3,863	2,877,561
群 馬 群	563,672	381,279,906	519,263	519,021	61,668	65,295	1,659	242	348,412,731	9,193	4,859	4,334	1,926,472	31,351	28,041,022	3,865	2,899,681
埼 玉 玉	1,772,507	1,171,431,344	1,657,085	1,656,478	146,784	199,732	4,535	607	1,086,734,282	20,153	8,974	11,179	4,432,030	83,494	71,247,560	11,775	9,017,471
千 葉 葉	1,584,939	1,055,046,136	1,476,390	1,475,724	138,839	216,503	5,077	666	974,544,813	19,608	7,821	11,787	4,464,503	78,644	68,198,653	10,297	7,838,168
東 京 京	2,897,299	1,903,528,686	2,672,470	2,669,234	166,293	441,702	16,233	3,236	1,743,191,511	52,093	13,426	38,667	12,888,267	155,239	133,998,971	17,497	13,449,937
神 奈 川	2,138,403	1,430,153,187	1,980,665	1,980,052	110,993	293,753	7,366	613	1,315,206,398	32,305	11,179	21,126	7,767,903	112,395	97,157,510	13,038	10,021,376
新 潟 潟	716,060	489,504,705	654,138	653,975	76,014	79,254	1,700	163	446,268,391	14,303	7,958	6,345	2,892,037	42,630	36,641,365	4,989	3,702,913
富 山 山	334,124	235,147,008	306,619	306,538	20,165	37,276	821	81	216,616,303	7,722	3,516	4,206	1,708,565	17,574	15,185,760	2,209	1,636,380
石 川 井	327,173	227,874,442	298,372	298,259	17,821	38,468	706	113	207,482,075	6,523	2,398	4,125	1,518,753	20,050	17,241,378	2,228	1,632,237
福 井 梨	231,811	160,742,845	210,916	210,756	17,892	23,171	395	160	146,983,833	6,113	3,210	2,903	1,284,684	13,078	11,207,758	1,704	1,266,570
山 梨 野	247,672	162,293,185	227,124	227,023	37,994	27,602	614	101	147,540,070	4,337	2,404	1,933	918,478	14,420	12,507,121	1,791	1,327,517
長 野	661,992	457,751,509	599,860	599,595	49,065	76,237	1,455	265	415,564,619	17,067	7,208	9,859	3,649,093	40,952	35,431,868	4,113	3,105,931
岐 阜 卓	587,917	403,664,535	542,302	542,222	48,297	78,344	1,469	80	371,503,687	10,529	4,268	6,261	2,314,574	30,966	26,803,465	4,120	3,042,809
静 岡 知	1,069,341	731,022,367	984,123	983,714	85,509	114,158	2,766	409	672,051,577	20,585	9,502	11,083	4,350,642	57,622	49,414,958	7,011	5,205,190
愛 知 重	1,798,993	1,214,492,413	1,671,143	1,670,734	107,950	229,077	6,063	409	1,122,590,624	25,241	9,743	15,498	5,538,649	89,941	76,841,397	12,668	9,521,743
滋 賀 賀	520,597	359,802,728	477,861	477,783	32,877	77,224	1,088	78	329,289,013	9,583	3,369	6,214	2,213,490	29,784	25,812,157	3,369	2,488,068
京 都 都	360,971	247,446,720	330,731	330,619	26,809	37,604	625	112	226,303,293	7,244	3,350	3,894	1,599,767	20,400	17,620,905	2,596	1,922,566
京 大 阪	711,973	468,611,833	651,883	651,583	39,949	107,709	2,466	300	425,491,662	13,148	4,240	8,908	3,099,091	42,688	36,825,091	4,254	3,195,989
大 兵 庫	2,202,921	1,431,027,197	2,026,326	2,025,416	106,805	301,016	6,899	910	1,299,514,558	31,603	12,111	19,492	7,121,254	130,989	113,764,869	14,003	10,626,515
兵 庫 庫	1,485,368	989,784,148	1,368,642	1,368,120	78,044	216,889	4,926	522	907,568,456	27,781	10,174	17,607	6,415,437	79,256	68,462,904	9,689	7,337,351
奈 良 山	400,048	264,627,388	369,913	369,631	37,013	68,543	1,452	282	242,871,471	6,481	3,057	3,424	1,432,908	21,271	18,530,854	2,383	1,792,156
和 歌 山	309,348	200,418,198	281,525	281,186	38,735	52,633	919	339	179,985,584	5,508	2,903	2,605	1,151,519	20,336	17,836,234	1,979	1,444,860
鳥 取 取	175,559	120,555,251	158,413	158,359	12,503	22,161	269	54	109,071,366	4,815	1,838	2,977	1,033,023	11,148	9,577,556	1,183	873,306
島 根 根	233,190	162,073,463	210,428	210,351	16,881	31,151	456	77	146,223,868	6,050	2,229	3,821	1,397,591	15,266	13,400,753	1,446	1,051,251
岡 山 山	560,541	390,225,705	510,273	509,950	22,018	77,051	1,136	323	356,014,465	14,326	3,954	10,372	3,269,588	32,455	28,316,159	3,487	2,625,494
広 島 島	792,275	544,865,635	723,514	723,281	23,749	111,111	1,649	233	498,095,352	18,519	4,532	13,987	4,379,756	45,338	38,715,345	4,904	3,675,182
山 口 口	457,416	315,752,785	419,777	419,651	17,058	76,272	798	126	289,130,427	9,611	2,343	7,268	2,334,243	25,401	22,324,797	2,627	1,963,318
徳 島 島	236,015	155,891,290	213,348	213,141	22,934	32,938	565	207	139,583,566	5,249	2,602	2,647	1,027,575	16,042	14,266,150	1,376	1,013,999
香 川 川	298,429	207,806,445	272,196	271,972	11,005	45,820	692	224	190,250,060	7,798	1,962	5,836	1,792,803	16,498	14,317,706	1,937	1,445,875
愛 媛 媛	442,012	296,935,959	399,466	399,248	33,923	67,136	1,099	218	266,860,444	9,496	4,203	5,293	1,941,843	30,192	26,052,898	2,858	2,080,774
高 知 知	243,479	159,083,582	219,826	219,664	17,300	41,275	647	162	142,492,533	5,503	2,012	3,491	1,220,807	16,714	14,328,208	1,436	

第9表(続) 国民年金 都道府県別年金受給権者状況 (総計)  
(新規裁定)

都道府県別		合 計		老 齢 年 金						通 算 老 齢 年 金				障 害 年 金		遺 族 年 金		
				件 数						年金額	件 数							年金額
		合 計	5 年 年 金 以 外				5 年年金	合計	繰上げ		本来	年金額						
			( 再 掲 ) 基 礎 の み ・ 旧 国 年															
			繰上げ	本 来	繰下げ													
		千円							千円				千円			千円		
平成 28 年 3月		50,227	34,034,270	37,940	37,940	1,960	17,568	436	-	23,940,977	76	-	76	9,576	8,561	7,359,968	3,650	2,723,748
4月		35,857	24,235,918	26,942	26,942	1,492	12,214	373	-	16,910,766	91	-	91	12,691	6,423	5,516,002	2,401	1,796,459
5月		30,105	20,192,999	22,798	22,798	1,344	10,426	317	-	14,183,887	62	-	62	6,652	5,301	4,552,179	1,944	1,449,582
6月		47,580	32,097,945	35,129	35,129	1,926	16,054	481	-	21,858,559	90	-	90	14,345	8,924	7,644,045	3,437	2,580,996
7月		32,404	21,936,979	22,792	22,792	1,265	10,507	334	-	14,061,783	71	-	71	10,286	6,711	5,747,830	2,830	2,117,081
8月		37,322	25,555,199	26,162	26,162	1,420	12,605	367	-	16,359,805	111	-	111	15,461	8,171	7,022,098	2,878	2,157,835
北 海 道		1,913	1,286,340	1,419	1,419	47	713	17	-	890,470	5	-	5	675	385	321,083	104	74,112
青 森 県		461	317,079	328	328	28	151	1	-	205,581	4	-	4	603	112	98,057	17	12,839
岩 手 県		449	322,378	296	296	18	135	3	-	193,997	1	-	1	*	115	102,783	37	25,582
宮 城 県		809	554,521	600	600	42	251	-	-	378,231	-	-	-	-	143	126,585	66	49,706
秋 田 県		400	269,411	295	295	26	105	-	-	179,673	-	-	-	-	77	67,324	28	22,414
山 形 県		396	273,540	291	291	27	108	3	-	189,251	2	-	2	*	66	55,476	37	28,209
福 島 県		586	408,165	379	379	28	147	4	-	234,730	1	-	1	*	154	133,145	52	39,782
茨 城 県		931	642,925	718	718	77	331	15	-	460,699	2	-	2	*	148	130,528	63	51,625
栃 木 県		624	424,541	459	459	48	183	7	-	286,805	4	-	4	490	106	93,796	55	43,451
群 馬 県		550	392,893	371	371	17	175	4	-	241,898	1	-	1	*	136	118,732	42	32,254
埼 玉 県		2,023	1,388,825	1,463	1,463	81	727	18	-	925,489	3	-	3	632	401	343,137	156	119,567
千 葉 県		1,944	1,348,498	1,383	1,383	98	688	20	-	888,191	3	-	3	137	433	366,263	125	93,906
東 京 都		3,203	2,158,904	2,283	2,283	93	1,025	54	-	1,386,817	6	-	6	1,291	672	579,749	242	191,046
神 奈 川 県		2,407	1,641,467	1,693	1,693	71	831	38	-	1,061,943	7	-	7	591	505	429,966	202	148,967
新 潟 県		605	439,136	371	371	23	192	4	-	247,261	1	-	1	*	183	154,464	50	37,345
富 山 県		293	206,887	206	206	8	112	1	-	139,264	1	-	1	*	54	44,330	32	22,924
石 川 県		300	213,672	191	191	17	89	3	-	122,525	2	-	2	*	89	77,536	18	13,381
福 井 県		239	166,597	154	154	4	86	1	-	101,075	4	-	4	1,146	37	32,129	44	32,247
山 梨 県		262	181,630	167	167	14	73	1	-	107,474	1	-	1	*	60	49,459	34	24,400
山 梨 県		584	424,420	352	352	18	163	4	-	224,609	1	-	1	*	195	171,359	36	28,370
岐 阜 県		563	395,672	410	410	24	247	6	-	268,623	1	-	1	*	122	103,984	30	22,887
静 岡 県		1,048	749,637	665	665	41	331	7	-	430,108	5	-	5	172	286	248,244	92	71,114
愛 知 県		2,012	1,408,981	1,378	1,378	87	720	27	-	896,074	10	-	10	1,588	434	370,511	190	140,809
三 重 県		519	358,830	345	345	14	185	4	-	220,815	6	-	6	291	123	105,424	45	32,300
滋 賀 県		359	251,343	229	229	26	95	1	-	143,034	-	-	-	-	105	90,512	25	17,796
京 都 府		792	526,872	562	562	32	280	13	-	338,838	3	-	3	539	179	150,593	48	36,903
大 阪 府		2,357	1,568,203	1,642	1,642	54	763	24	-	979,367	7	-	7	1,116	541	464,996	167	122,725
兵 庫 県		1,573	1,072,822	1,144	1,144	49	596	19	-	718,493	12	-	12	1,268	311	273,121	106	79,940
和 歌 山 県		507	344,010	386	386	14	238	4	-	247,080	-	-	-	-	83	68,855	38	28,075
和 歌 山 県		420	284,097	327	327	21	185	9	-	208,374	3	-	3	547	80	67,129	10	8,047
鳥 取 県		150	101,704	97	97	6	36	2	-	60,681	3	-	3	963	30	26,027	20	14,033
島 根 県		166	121,141	106	106	5	59	1	-	72,095	-	-	-	-	46	39,182	14	9,865
岡 山 県		500	344,539	331	331	11	157	5	-	206,555	1	-	1	*	118	101,810	50	36,104
広 島 県		766	538,163	508	508	12	287	3	-	325,627	-	-	-	-	198	166,329	60	46,207
山 口 県		385	267,936	275	275	7	148	1	-	174,953	-	-	-	-	74	65,567	36	27,416
徳 島 県		294	205,576	194	194	7	97	5	-	121,025	1	-	1	*	78	68,524	21	15,490
香 川 県		297	212,742	197	197	12	102	2	-	129,899	-	-	-	-	80	67,923	20	14,919
愛 媛 県		448	299,981	317	317	14	173	3	-	197,270	-	-	-	-	89	76,112	42	26,599
高 松 県		263	176,437	199	199	11	105	3	-	122,144	-	-	-	-	47	41,325	17	12,969
福 岡 県		1,517	1,012,858	1,037	1,037	53	466	11	-	614,802	4	-	4	238	350	303,474	126	94,344
佐 賀 県		306	216,322	213	213	16	103	3	-	140,821	-	-	-	-	64	54,720	29	20,780
長 崎 県		510	336,112	387	387	16	192	5	-	238,668	1	-	1	*	86	72,425	36	24,982
熊 本 県		639	437,919	466	466	20	237	3	-	298,023	3	-	3	52	118	101,549	52	38,295
大 宮 市		331	220,949	240	240	12	104	1	-	145,738	-	-	-	-	67	56,836	24	18,376
大 宮 市		350	244,833	240	240	19	95	3	-	150,879	2	-	2	*	82	72,674	26	21,235
鹿 児 島 県		501	342,411	323	323	13	126	2	-	197,919	-	-	-	-	129	109,386	49	35,106
沖 縄 県		652	411,898	421	421	33	170	1	-	215,289	-	-	-	-	180	158,968	51	37,641
そ の 他		118	41,379	104	104	6	23	1	-	30,628	-	-	-	-	-	-	14	10,751

第9表(続) 国民年金 都道府県別年金受給権者状況 (総計)  
(失 権)

都道府県別	合 計		老 齢 年 金							通 算 老 齢 年 金				障 害 年 金		遺 族 年 金																																																																									
			件 数						5 年年金	年金額	件 数							年金額																																																																							
	件数	年金額	合 計	5 年 年 金 以 外			合計	繰上げ			本来																																																																														
				(再掲)基礎のみ・旧国年																																																																																					
				繰上げ	本 来	繰下げ																																																																																			
千円																		千円																		千円																		千円																		千円																	
平成 28 年 3月	107,030	64,299,853	91,489	91,388	18,955	16,117	297	101	56,832,100	9,010	3,903	5,107	1,912,964	5,949	5,239,508		582		315,281																																																																						
4月	104,277	65,295,033	67,595	67,520	13,398	11,744	218	75	42,201,265	6,737	2,884	3,853	1,446,364	4,456	3,918,077	25,489	17,729,326																																																																								
5月	78,760	47,734,307	67,655	67,585	13,108	11,935	211	70	42,352,470	6,386	2,744	3,642	1,360,021	4,280	3,766,138		439		255,677																																																																						
6月	110,099	66,789,861	94,547	94,460	18,706	16,126	289	87	59,096,228	8,774	3,780	4,994	1,880,404	6,229	5,499,998		549		313,232																																																																						
7月	77,387	46,875,438	66,174	66,121	12,673	11,851	242	53	41,353,551	6,325	2,634	3,691	1,356,392	4,451	3,913,511		437		251,982																																																																						
8月	87,212	53,092,005	74,856	74,777	14,082	12,804	267	79	46,966,474	6,922	2,886	4,036	1,509,701	4,898	4,317,357		536		298,473																																																																						
北 海 道	4,083	2,522,860	3,467	3,463	400	867	10	4	2,171,174	283	73	210	68,202	312	272,361	21	11,122																																																																								
青 森 県	1,180	673,456	1,034	1,034	323	141	3	-	591,191	62	34	28	12,675	71	63,413	13	6,179																																																																								
岩 手 県	1,088	649,357	943	941	286	154	4	2	565,303	65	36	29	13,796	72	64,973	8	5,286																																																																								
宮 城 県	1,581	931,051	1,343	1,343	397	206	2	-	802,776	119	59	60	25,410	108	97,417	11	5,449																																																																								
秋 田 県	1,020	596,651	879	877	261	142	3	2	520,277	68	47	21	13,160	69	60,848	4	2,366																																																																								
山 形 県	1,145	661,392	982	982	359	142	3	-	588,485	98	47	51	17,478	56	49,761	9	5,668																																																																								
福 島 県	1,423	832,111	1,234	1,232	387	150	2	2	732,129	98	58	40	20,541	85	76,118	6	3,322																																																																								
茨 城 県	2,085	1,207,978	1,804	1,802	628	243	4	2	1,064,196	145	84	61	31,767	116	101,291	20	10,724																																																																								
栃 木 県	1,614	950,967	1,378	1,378	419	165	2	-	844,352	141	85	56	26,284	81	72,833	14	7,499																																																																								
群 馬 県	1,591	952,942	1,367	1,367	362	216	4	-	838,105	118	68	50	23,557	94	84,251	12	7,030																																																																								
埼 千 県	4,122	2,515,121	3,606	3,604	649	440	9	2	2,251,092	263	123	140	52,696	219	192,249	34	19,085																																																																								
東 京 都	3,547	2,174,740	3,157	3,154	656	460	11	3	1,982,176	216	93	123	46,825	152	134,354	22	11,385																																																																								
神 奈 川 県	7,118	4,388,185	6,173	6,164	686	1,217	38	9	3,925,502	563	148	415	133,635	352	310,626	30	18,422																																																																								
新 潟 県	4,792	2,975,111	4,128	4,126	488	651	15	2	2,643,518	375	127	248	85,424	261	230,499	28	15,671																																																																								
	2,000	1,186,939	1,739	1,736	498	195	5	3	1,073,445	160	99	61	29,962	90	78,400	11	5,132																																																																								
富 山 県	911	569,944	793	792	165	82	3	1	520,750	84	50	34	19,633	33	29,059	1	*																																																																								
石 川 県	935	589,320	790	788	136	128	2	2	514,102	75	35	40	16,783	60	52,534	10	5,901																																																																								
福 井 県	625	388,485	524	523	109	61	1	1	343,560	62	33	29	11,953	34	29,868	5	3,105																																																																								
山 梨 県	610	351,569	528	528	175	68	1	-	310,354	40	21	19	6,831	36	31,233	6	3,151																																																																								
長 野 県	1,756	1,091,701	1,467	1,466	298	250	10	1	959,852	182	88	94	40,737	96	83,985	11	7,126																																																																								
岐 静 県	1,692	1,051,339	1,446	1,444	291	221	2	2	928,782	132	63	69	26,760	97	86,650	17	9,147																																																																								
愛 知 県	2,576	1,612,980	2,222	2,221	408	277	12	1	1,446,439	199	109	90	39,593	138	118,282	17	8,665																																																																								
三 重 県	4,246	2,628,047	3,723	3,718	544	537	14	5	2,380,179	301	121	180	63,614	195	168,726	27	15,528																																																																								
滋 賀 県	1,428	892,852	1,230	1,229	208	228	3	1	799,663	122	51	71	27,546	68	60,712	8	4,932																																																																								
	818	494,043	690	690	146	86	1	-	438,842	82	39	43	16,670	42	36,665	4	1,867																																																																								
京 大 府	1,694	1,019,889	1,452	1,451	188	314	5	1	902,052	144	53	91	34,236	91	78,595	7	5,007																																																																								
阪 廐 府	5,504	3,343,542	4,781	4,775	518	725	17	6	2,983,816	409	166	243	93,209	284	248,885	30	17,632																																																																								
兵 庫 県	3,811	2,310,033	3,262	3,261	458	523	14	1	2,055,508	334	111	223	74,563	197	171,414	18	8,548																																																																								
奈 良 県	1,012	604,568	885	885	182	171	5	-	549,153	81	44	37	17,064	38	34,324	8	4,026																																																																								
和 歌 山 県	831	477,591	722	722	210	104	4	-	425,542	58	32	26	10,773	40	35,553	11	5,723																																																																								
鳥 取 県	526	314,074	443	443	91	97	1	-	283,595	60	19	41	11,149	21	18,332	2	*																																																																								
島 根 県	669	418,828	556	555	116	112	1	1	360,687	63	20	43	13,921	47	42,740	3	1,480																																																																								
岡 山 県	1,469	939,995	1,228	1,225	164	223	4	3	833,080	165	55	110	39,984	73	65,030	3	1,901																																																																								
広 島 県	2,054	1,280,743	1,731	1,729	174	369	7	2	1,138,577	217	46	171	51,709	100	86,514	6	3,943																																																																								
山 口 県	1,262	819,461	1,099	1,099	136	263	4	-	729,979	83	30	53	18,864	78	69,234	2	*																																																																								
徳 島 県	723	423,208	602	601	141	106	1	1	366,268	68	40	28	12,231	49	43,295	4	1,413																																																																								
香 川 県	807	507,036	656	656	72	158	2	-	440,218	98	28	70	22,997	50	42,515	3	1,305																																																																								
愛 媛 県	1,213	721,873	1,004	1,004	208	198	5	-	623,239	123	52	71	24,926	78	68,572	8	5,136																																																																								
高 知 県	612	366,570	514	511	114	114	2	3	314,674	52	25	27	12,065	44	38,869	2	*																																																																								
福 岡 県	3,373	2,051,576	2,844	2,840	399	560	7	4	1,784,261	293	98	195	65,807	213	188,171	23	13,337																																																																								
佐 賀 県	646	393,803	550	549	146	95	-	1	350,563	60	28	32	12,610	32	27,889	4	2,741																																																																								
長 崎 県	1,121	665,011	938	935	234	197	2	3	571,345	97	50	47	21,156	72	63,832	14	8,678																																																																								
熊 本 県	1,478	887,741	1,239	1,237	362	244	11	2	759,596	120	51	69	26,816	104	94,125	15	7,203																																																																								
大 宮 市	1,016	610,843	876	876	213	169	-	-	540,380	77	43	34	14,921	59	53,013	4	2,529																																																																								
宮 崎 県	935	571,478	761	758	133	204	1	3	480,939	93	32	61	20,373	72	65,103	9	5,063																																																																								
鹿 児 島 県	1,604	960,405	1,324	1,321	371	289	7	3	812,973	145	66	79	31,520	127	112,774	8	3,139																																																																								
沖 縄 県	821	501,135	698	698	171	235	3	-	410,525	28	6	22	7,075	92	81,473	3	2,063																																																																								
そ の 他	45	13,461	44	44	2	7	-	-	13,262	1	-	1	*	-	-	-	-																																																																								

第9表(続) 国民年金 都道府県別年金受給権者状況 (旧法拠出制年金)  
(月末現在)

(新規裁定)

都道府県別	合 計		老 齢 年 金		通算老齢年金		障 害 年 金		遺 族 年 金			合 計		老 齢 年 金		通算老齢年金		障 害 年 金		遺 族 年 金	
	件数	年金額	件数	年金額	件数	年金額	件数	年金額	件数	年金額		件数	年金額	件数	年金額	件数	年金額	件数	年金額	件数	年金額
	千円		千円		千円		千円		千円			千円		千円		千円		千円		千円	
平成 28 年 3月	1,636,084	655,164,210	928,351	451,487,408	624,836	140,722,906	60,395	52,844,274	22,502	10,109,622		253	92,631	8	3,200	76	9,576	3	2,340	166	77,514
4月	1,617,892	648,075,143	917,302	446,240,633	618,259	139,298,838	60,017	52,511,891	22,314	10,023,782		213	69,439	4	1,599	91	12,691	1	*	117	54,174
5月	1,600,163	641,109,249	906,385	441,024,290	611,981	137,952,033	59,639	52,180,544	22,158	9,952,382		167	55,341	4	1,913	62	6,652	1	*	100	45,996
6月	1,575,879	631,641,050	891,411	433,936,562	603,359	136,097,028	59,131	51,733,186	21,978	9,874,274		239	84,945	4	1,599	90	14,345	4	3,315	141	65,687
7月	1,558,931	624,994,747	881,178	429,027,138	597,174	134,762,332	58,747	51,396,768	21,832	9,808,510		184	63,157	2	*	71	10,286	3	2,340	108	49,697
8月	1,540,437	617,747,923	869,993	423,690,000	590,452	133,279,520	58,366	51,063,275	21,626	9,715,127		243	76,221	3	1,888	111	15,461	1	*	128	57,897
北 海	68,992	30,209,237	38,224	20,443,197	26,225	6,275,278	3,393	2,965,083	1,150	525,679		10	3,130	-	-	5	675	-	-	5	2,454
道 森	19,667	7,805,821	12,726	5,356,905	5,021	1,037,692	1,247	1,123,013	673	288,211		7	2,135	-	-	4	603	-	-	3	1,532
青 岩	23,073	9,571,259	14,806	6,656,873	6,216	1,320,081	1,535	1,363,089	516	231,216		2	*	-	-	1	*	-	-	1	*
宮 手	27,949	10,914,928	16,973	7,558,798	9,082	1,928,585	1,332	1,169,760	562	257,785		-	-	-	-	-	-	-	-	-	-
秋 城	19,579	7,602,527	12,348	5,357,036	5,914	1,273,574	884	777,175	433	194,742		1	*	-	-	-	-	-	-	1	*
山 形	23,422	8,951,885	14,194	6,280,671	7,808	1,567,722	1,063	936,569	357	166,923		4	1,433	-	-	2	*	-	-	2	*
福 島	31,987	12,499,816	20,148	8,984,106	9,826	1,969,971	1,450	1,286,190	563	259,550		4	2,040	-	-	1	*	-	-	3	1,532
茨 城	35,218	13,893,080	23,224	10,272,180	9,972	2,178,289	1,232	1,080,888	790	361,723		5	1,898	-	-	2	*	1	*	2	*
栃 木	26,814	10,407,269	17,422	7,646,136	7,882	1,617,115	1,063	936,959	447	207,059		6	1,406	-	-	4	490	-	-	2	*
群 馬	26,941	10,554,071	16,268	7,481,433	9,193	1,928,472	1,037	942,556	443	203,610		1	*	-	-	1	*	-	-	-	-
埼 玉	51,496	19,347,241	28,938	13,177,429	20,153	4,432,030	1,581	1,367,769	824	370,012		10	3,713	1	*	3	632	-	-	6	2,681
千 葉	52,372	20,411,159	30,304	14,162,099	19,608	4,464,503	1,551	1,367,964	909	416,593		7	2,369	-	-	3	137	-	-	4	2,232
東 京	126,227	52,929,693	69,293	36,331,651	52,093	12,888,267	3,594	3,159,688	1,247	550,086		14	4,968	-	-	6	1,291	-	-	8	3,677
神 川	64,314	24,466,060	29,690	14,965,530	32,305	7,767,903	1,604	1,414,546	715	318,081		12	3,093	1	*	7	591	-	-	4	1,761
新 潟	40,068	15,193,366	23,358	10,446,478	14,303	2,892,037	1,822	1,585,417	585	269,433		6	2,399	-	-	1	*	-	-	5	2,334
富 山	18,450	7,041,864	9,852	4,651,453	7,722	1,708,565	659	582,345	217	99,501		1	*	-	-	1	*	-	-	-	-
石 川	16,714	6,966,899	9,113	4,610,936	6,523	1,518,753	807	712,950	271	124,259		5	1,556	-	-	2	*	-	-	3	1,326
福 井	14,714	5,359,682	8,006	3,628,832	6,113	1,284,684	442	377,568	153	68,597		8	3,062	-	-	4	1,146	-	-	4	1,916
山 梨	15,150	5,941,665	10,151	4,528,810	4,337	918,478	463	404,092	199	90,285		2	*	-	-	1	*	-	-	1	*
長 野	42,489	16,606,921	23,453	11,386,984	17,067	3,649,093	1,650	1,426,336	319	144,509		3	784	-	-	1	*	-	-	2	*
岐 阜	26,635	10,649,713	14,592	7,208,491	10,529	2,314,574	1,054	916,618	460	210,031		3	1,134	-	-	1	*	-	-	2	*
静 岡	50,765	19,337,257	27,695	13,162,870	20,585	4,350,642	1,724	1,471,298	761	352,447		6	664	-	-	5	172	-	-	1	*
愛 知	58,110	22,276,013	29,997	14,754,549	25,241	5,538,649	1,722	1,461,322	1,150	521,493		16	4,447	-	-	10	1,588	-	-	6	2,859
滋 賀	23,132	9,417,905	12,481	6,433,279	9,583	2,213,490	719	613,188	349	157,948		8	1,180	-	-	6	291	-	-	2	*
三 重	17,072	6,416,726	9,110	4,285,372	7,244	1,599,767	527	446,247	191	85,341		1	*	-	-	-	-	-	-	1	*
京 都	30,004	12,287,039	15,338	8,014,914	13,148	3,099,091	1,207	1,038,313	311	134,721		3	539	-	-	3	539	-	-	-	-
大 阪	70,495	27,041,637	35,791	17,578,180	31,603	7,121,254	2,252	1,972,737	849	369,466		14	3,995	-	-	7	1,116	-	-	7	2,879
兵 庫	59,152	22,737,176	29,095	14,662,001	27,781	6,415,437	1,590	1,356,204	686	303,535		20	4,778	-	-	12	1,268	-	-	8	3,510
和 歌	17,605	6,872,304	10,297	4,801,634	6,481	1,432,908	621	548,020	206	89,743		1	*	-	-	-	-	-	-	1	*
山 陰	18,679	7,503,808	12,000	5,437,455	5,508	1,151,519	887	788,620	284	126,214		4	953	-	-	3	547	-	-	1	*
鳥 取	11,140	4,383,554	5,888	3,016,685	4,815	1,033,023	316	279,276	121	54,571		3	963	-	-	3	963	-	-	-	-
島 根	15,927	6,647,218	9,101	4,635,810	6,050	1,397,591	591	529,327	185	84,489		-	-	-	-	-	-	-	-	-	-
山 梨	32,461	13,432,179	16,718	8,993,345	14,326	3,269,588	1,213	1,077,348	204	91,898		3	1,120	-	-	1	*	-	-	2	*
広 島	38,354	15,816,598	18,384	10,350,884	18,519	4,379,756	1,112	937,408	339	148,549		3	1,610	1	*	-	-	-	-	2	*
山 口	22,298	9,661,570	11,715	6,562,432	9,611	2,334,243	760	670,974	212	93,921		2	*	-	-	-	-	-	-	2	*
徳 島	14,401	5,398,430	8,393	3,760,121	5,249	1,027,575	602	541,974	157	68,760		2	*	-	-	1	*	-	-	1	*
香 川	18,338	7,758,656	9,751	5,352,211	7,798	1,792,803	604	531,443	185	82,200		-	-	-	-	-	-	-	-	-	-
愛 媛	24,801	9,674,090	14,020	6,765,686	9,496	1,941,843	906	799,271	379	167,287		3	1,291	-	-	-	-	-	-	3	1,291
高 知	16,027	6,632,869	9,756	4,830,532	5,503	1,220,807	580	499,069	188	82,462		1	*	-	-	-	-	-	-	1	*
福 岡	57,536	23,433,104	30,859	15,742,768	23,869	5,573,570	2,067	1,795,489	741	321,278		14	4,704	-	-	4	238	-	-	10	4,465
佐 賀	14,890	6,151,792	8,991	4,407,787	5,019	1,107,900	572	493,608	308	142,497		3	1,362	-	-	-	-	-	-	3	1,362
長 崎	24,708	10,008,858	15,138	7,114,353	8,123	1,805,759	1,015	899,875	432	188,871		7	2,288	-	-	1	*	-	-	6	2,251
熊 本	34,948	14,677,666	21,883	10,299,793	10,744	2,520,165	1,841	1,637,040	480	220,668		10	2,988	-	-	3	52	-	-	7	2,936
大 分	21,923	8,693,161	13,513	6,236,795	7,307	1,576,428	888	784,840	215	95,099		2	*	-	-	-	-	-	-	2	*
宮 崎	20,316	8,983,874	11,998	6,207,835	6,805	1,604,160	1,190	1,028,367	323	143,512		2	*	-	-	2	*	-	-	-	-
鹿 児	35,797	15,323,971	22,868	10,765,045	10,190	2,355,230	2,339	2,027,509	400	176,186		3	1,431	-	-	-	-	-	-	3	1,431
沖 縄	19,092	9,777,278	16,028	8,325,994	1,880	465,624	1,054	934,424	130	51,236		1	*	-	-	-	-	-	-	1	*
そ の 他	195	79,032	102	55,639	82	17,032	4	3,510	7	2,851		-	-	-	-	-	-	-	-	-	-

注．8月末現在の老齢年金に含まれている5年年金の件数は 15,244 件である。



第9表(続) 国民年金 都道府県別年金受給権者状況 (旧法拠出制年金)  
(失権)

都道府県別	合 計		老 齢 年 金		通算老齢年金		障 害 年 金		遺 族 年 金	
	件数	年金額	件数	年金額	件数	年金額	件数	年金額	件数	年金額
		千円		千円		千円		千円		千円
平成 28 年 3月	25,739	10,028,148	15,803	7,476,929	9,010	1,912,964	515	455,734	411	182,520
4月	18,565	7,211,618	11,127	5,280,218	6,737	1,446,364	388	341,620	313	143,416
5月	17,964	7,039,920	10,937	5,225,208	6,386	1,360,021	382	336,221	259	118,470
6月	24,691	9,613,244	15,062	7,123,039	8,774	1,880,404	525	462,211	330	147,590
7月	17,270	6,758,049	10,290	4,935,468	6,325	1,356,392	397	349,125	258	117,063
8月	18,908	7,367,244	11,252	5,360,119	6,922	1,509,701	388	340,927	346	156,498
北 海 道	863	380,655	527	272,471	283	68,202	36	31,984	17	7,998
青 森 県	261	103,335	174	73,756	62	12,675	12	10,726	13	6,179
岩 手 県	243	97,789	162	71,580	65	13,796	11	10,141	5	2,272
宮 城 県	380	140,897	245	106,076	119	25,410	6	5,266	10	4,145
秋 田 県	237	88,656	160	68,674	68	13,160	6	5,461	3	1,362
山 形 県	337	124,377	225	96,790	98	17,478	8	7,021	6	3,088
福 島 県	320	118,847	212	91,504	98	20,541	5	4,486	5	2,318
茨 城 県	485	181,944	313	132,694	145	31,767	14	11,897	13	5,587
栃 木 県	405	145,143	249	108,999	141	26,284	8	7,021	7	2,839
群 馬 県	383	145,779	245	108,235	118	23,557	11	9,751	9	4,236
埼 玉 県	695	249,095	395	173,204	263	52,696	16	13,652	21	9,543
千 葉 県	626	233,576	393	178,043	216	46,825	3	2,730	14	5,978
東 京 都	1,295	526,078	702	371,753	563	133,635	18	15,602	12	5,088
神 奈 川 県	779	281,629	382	183,405	375	85,424	7	6,046	15	6,754
新 潟 県	526	192,298	351	152,809	160	29,962	6	5,461	9	4,066
富 山 県	226	84,288	138	61,145	84	19,633	4	3,510	-	-
石 川 県	223	91,309	137	66,870	75	16,783	7	5,851	4	1,805
福 井 県	163	58,733	95	43,149	62	11,953	2	*	4	1,876
山 梨 県	164	60,743	117	49,508	40	6,831	3	2,535	4	1,869
長 野 県	471	180,905	279	133,846	182	40,737	4	3,510	6	2,811
岐 阜 県	391	155,175	237	114,091	132	26,760	9	8,191	13	6,133
静 岡 県	530	202,663	301	143,288	199	39,593	15	12,677	15	7,105
愛 知 県	776	294,021	446	212,595	301	63,614	11	9,758	18	8,055
重 慶 県	306	121,027	175	87,214	122	27,546	4	3,901	5	2,367
滋 賀 県	215	77,889	130	59,644	82	16,670	1	*	2	*
京 都 府	351	142,535	198	101,986	144	34,236	6	4,876	3	1,437
大 阪 府	888	331,944	442	214,390	409	93,209	18	16,187	19	8,158
兵 庫 県	751	276,780	396	188,610	334	74,563	11	9,361	10	4,245
奈 良 県	225	87,656	132	61,909	81	17,064	7	6,436	5	2,246
和 歌 山 県	211	82,075	143	66,304	58	10,773	1	*	9	4,218
鳥 取 県	150	55,853	88	43,707	60	11,149	-	-	2	*
島 根 県	192	79,152	119	57,316	63	13,921	7	6,436	3	1,480
山 口 県	369	147,966	197	102,517	165	39,984	6	5,071	1	*
広 島 県	507	214,614	277	153,163	217	51,709	10	8,386	3	1,357
山 陽 道	266	119,781	175	94,102	83	18,864	7	6,436	1	*
徳 島 県	173	59,663	98	43,288	68	12,231	3	2,730	4	1,413
香 川 県	214	86,369	111	60,507	98	22,997	2	*	3	1,305
愛 媛 県	306	114,247	173	82,879	123	24,926	5	4,096	5	2,347
高 知 県	169	68,110	113	53,132	52	12,065	2	*	2	*
福 岡 県	737	291,626	415	206,585	293	65,807	15	12,736	14	6,498
佐 賀 県	168	67,399	99	48,207	60	12,610	6	5,071	3	1,512
長 崎 県	298	122,691	185	89,879	97	21,156	9	8,386	7	3,271
熊 本 県	437	185,027	293	140,181	120	26,816	16	14,237	8	3,793
大 分 県	264	104,071	178	82,164	77	14,921	6	5,461	3	1,525
宮 崎 県	241	96,483	141	71,269	93	20,373	3	2,925	4	1,915
鹿 児 島 県	491	197,740	326	152,368	145	31,520	13	11,074	7	2,779
沖 縄 県	199	98,411	163	84,314	28	7,075	8	7,021	-	-
そ の 他	1	*	-	-	1	*	-	-	-	-

第9表(続) 国民年金 都道府県別年金受給権者状況 (基礎年金)  
(月末現在)

都道府県別	合 計		老 齢 基 礎 年 金		障 害 基 礎 年 金						遺 族 基 礎 年 金	
	件数		件数		計		法第30条、第30条の2 第30条の3該当		法第30条の4、 附則第25条該当		件数	年金額
					件数	年金額	件数	年金額	件数	年金額		
	千円	千円	千円	千円	千円	千円	千円	千円	千円	千円	千円	千円
平成 28 年 3月	32,195,656	21,894,882,145	30,035,940	20,043,324,733	1,930,503	1,673,566,195	862,498	733,817,787	1,068,005	939,748,408	229,213	177,991,216
4月	32,242,033	21,924,503,917	30,110,385	20,096,454,922	1,933,274	1,673,309,206	863,943	733,057,633	1,069,331	940,251,574	198,374	154,739,789
5月	32,312,624	21,975,558,083	30,177,420	20,144,651,984	1,935,070	1,674,837,457	864,972	734,011,651	1,070,098	940,825,805	200,134	156,068,642
6月	32,388,528	22,031,357,348	30,246,474	20,194,899,886	1,938,721	1,677,962,846	867,017	735,851,499	1,071,704	942,111,348	203,333	158,494,615
7月	32,448,796	22,075,846,659	30,300,927	20,234,598,387	1,941,862	1,680,734,379	869,043	737,698,389	1,072,819	943,035,990	206,007	160,513,893
8月	32,541,099	22,143,156,807	30,386,469	20,296,280,111	1,945,967	1,684,339,329	871,566	739,987,155	1,074,401	944,352,173	208,663	162,537,368
北 海 道	1,509,207	1,012,133,003	1,389,482	910,105,602	110,591	94,924,927	47,355	40,015,442	63,236	54,909,485	9,134	7,102,473
青 森 県	394,392	255,951,834	363,556	229,037,576	27,999	24,690,920	12,504	10,837,154	15,495	13,853,766	2,837	2,223,338
岩 手 県	389,390	268,228,982	358,685	241,254,560	27,545	24,573,581	12,342	10,780,193	15,203	13,793,388	3,160	2,400,840
宮 城 県	589,554	396,028,812	548,792	361,004,263	35,958	31,289,647	16,211	13,788,303	19,747	17,501,344	4,804	3,734,902
秋 田 県	345,643	230,417,980	323,357	211,129,499	20,239	17,688,195	8,958	7,734,746	11,281	9,953,449	2,047	1,600,285
山 形 県	349,091	239,030,602	326,228	219,292,555	20,725	18,065,654	9,497	8,134,256	11,228	9,931,398	2,138	1,672,393
福 島 県	541,660	366,318,073	504,519	334,633,389	33,024	28,515,233	14,231	12,012,663	18,793	16,502,571	4,117	3,169,451
茨 城 県	754,299	505,995,906	710,406	468,253,642	38,746	33,737,976	17,266	14,685,845	21,480	19,052,131	5,147	4,004,288
栃 木 県	511,720	345,419,967	478,681	316,871,493	29,623	25,877,973	12,608	10,730,268	17,015	15,147,705	3,416	2,670,502
群 馬 県	536,731	370,725,835	502,995	340,931,298	30,314	27,098,466	13,741	11,999,785	16,573	15,098,681	3,422	2,696,071
埼 千 島	1,721,011	1,152,084,103	1,628,147	1,073,556,853	81,913	69,879,791	37,995	31,952,598	43,918	37,927,193	10,951	8,647,459
東 武 蔵	1,532,567	1,034,634,977	1,446,086	960,382,714	77,093	66,830,688	36,640	31,097,981	40,453	35,732,707	9,388	7,421,575
神 奈 川	2,771,072	1,850,598,993	2,603,177	1,706,859,860	151,645	130,839,282	65,962	55,772,823	85,683	75,066,459	16,250	12,899,851
新 潟 県	2,074,089	1,405,687,127	1,950,975	1,300,240,868	110,791	95,742,964	49,346	42,106,354	61,445	53,636,610	12,323	9,703,295
	675,992	474,311,340	630,780	435,821,912	40,808	35,055,948	17,859	15,075,007	22,949	19,980,940	4,404	3,433,480
富 山 県	315,674	228,105,145	296,767	211,964,850	16,915	14,603,415	7,363	6,202,294	9,552	8,401,121	1,992	1,536,879
石 川 県	210,459	220,907,544	289,259	202,871,139	19,243	16,528,428	8,768	7,369,646	10,475	9,158,781	1,957	1,507,977
福 井 県	217,097	155,383,162	202,910	143,355,000	12,636	10,830,190	5,021	4,233,886	7,615	6,596,304	1,551	1,197,972
山 梨 県	232,522	156,351,520	216,973	143,011,259	13,957	12,103,029	6,031	5,114,786	7,926	6,988,243	1,592	1,237,232
長 野 県	619,503	441,144,588	576,407	404,177,634	39,302	34,005,532	18,188	15,523,910	21,114	18,481,621	3,794	2,961,422
岐 阜 県	561,282	393,014,822	527,710	364,295,196	29,912	25,886,847	13,595	11,552,113	16,317	14,334,734	3,660	2,832,778
静 岡 県	1,018,576	711,685,110	956,428	658,888,708	55,898	47,943,659	25,310	21,348,156	30,588	26,595,503	6,250	4,852,743
愛 知 県	1,740,883	1,192,216,399	1,641,146	1,107,836,075	88,219	75,380,074	42,131	35,498,070	46,088	39,882,004	11,518	9,000,250
三 重 県	497,465	350,384,822	465,380	322,855,733	29,065	25,198,969	13,342	11,297,951	15,723	13,901,017	3,020	2,330,121
滋 賀 県	343,899	241,029,994	321,621	222,017,921	19,873	17,174,658	8,759	7,426,951	11,114	9,747,707	2,405	1,837,415
京 都 府	681,969	456,324,794	636,545	417,476,748	41,481	35,786,778	18,214	15,302,060	23,267	20,484,718	3,943	3,061,268
大 阪 府	2,132,426	1,403,985,560	1,990,535	1,281,936,378	128,737	111,792,132	56,778	48,063,746	71,959	63,728,386	13,154	10,257,050
兵 庫 県	1,426,216	967,046,972	1,339,547	892,906,455	77,666	67,106,700	34,802	29,541,296	42,864	37,565,405	9,003	7,033,816
神 奈 川 県	382,443	257,755,084	359,616	238,069,837	20,650	17,982,834	9,483	8,081,487	11,167	9,901,347	2,177	1,702,413
和 歌 山 県	290,669	192,914,389	269,525	174,548,129	19,449	17,047,614	8,621	7,376,618	10,828	9,670,996	1,695	1,318,646
鳥 取 県	164,419	116,171,697	152,525	106,054,681	10,832	9,298,280	4,571	3,864,038	6,261	5,434,242	1,062	818,735
島 根 県	217,263	155,426,245	201,327	141,588,057	14,675	12,871,426	5,888	5,070,456	8,787	7,800,970	1,261	966,762
岡 山 県	528,080	376,793,526	493,555	347,021,120	31,242	27,238,811	13,802	11,799,862	17,440	15,438,949	3,283	2,533,595
広 島 県	753,921	529,049,037	705,130	487,744,468	44,226	37,777,937	20,579	17,312,357	23,647	20,465,580	4,565	3,526,632
山 口 県	435,118	306,091,215	408,062	282,567,995	24,641	21,653,823	11,390	9,785,478	13,251	11,868,345	2,415	1,869,397
徳 島 県	221,614	150,492,860	204,955	135,823,445	15,440	13,724,175	6,158	5,300,935	9,282	8,423,240	1,219	945,240
香 川 県	280,091	200,047,788	262,445	184,897,849	15,894	13,786,263	7,167	7,704,302	8,727	7,704,302	1,752	1,363,675
愛 媛 県	417,211	287,261,869	385,446	260,094,755	29,286	25,253,627	13,538	11,373,392	15,748	13,880,235	2,479	1,913,487
高 知 県	227,452	152,450,712	210,070	137,662,001	16,134	13,829,139	7,032	5,950,275	9,102	7,878,864	1,248	959,573
福 岡 県	1,245,694	837,964,922	1,151,727	757,375,369	85,494	74,025,463	39,254	33,263,120	46,240	40,762,342	8,473	6,564,091
佐 賀 県	228,114	160,458,067	210,113	145,101,717	16,201	13,988,144	7,154	6,052,038	9,047	7,936,106	1,800	1,368,206
長 崎 県	396,200	267,014,144	363,909	239,126,144	29,482	25,719,435	12,307	10,453,674	17,175	15,265,761	2,809	2,168,565
熊 本 県	503,250	347,434,693	460,651	310,692,981	39,324	34,251,112	18,383	15,640,827	20,941	18,610,285	3,275	2,490,600
大 分 県	341,207	229,093,346	316,624	208,051,555	22,761	19,636,531	10,156	8,547,418	12,605	11,089,113	1,822	1,405,260
宮 崎 県	321,715	221,557,579	293,922	197,553,168	25,503	22,267,283	11,825	10,202,052	13,678	12,065,231	2,290	1,737,128
鹿 児 島 県	472,697	327,579,963	429,800	290,845,825	39,589	34,224,696	17,497	14,848,025	22,092	19,376,671	3,308	2,509,442
沖 縄 県	287,894	190,684,742	249,771	157,937,069	34,975	30,388,437	15,702	13,569,821	19,273	16,818,617	3,148	2,359,235
そ の 他	31,658	11,766,965	30,202	10,554,764	251	222,642	242	215,036	9	7,606	1,205	989,559

第9表(続) 国民年金 都道府県別年金受給権者状況 (基礎年金)  
(新規裁定)

(失権)

都道府県別		合計		老齢基礎年金		障 害 基 礎 年 金						遺族基礎年金		合 計		老齢基礎年金		障害基礎年金		遺族基礎年金	
						計		法第30条、第30条の2 第30条の3該当		法第30条の4、 附則第25条該当											
		件数	年金額	件数	年金額	件数	年金額	件数	年金額	件数	年金額	件数	年金額	件数	年金額	件数	年金額	件数	年金額	件数	年金額
		千円	千円	千円	千円	千円	千円	千円	千円	千円	千円	千円	千円	千円	千円	千円	千円	千円	千円	千円	
平成 28 年 3月		49,974	33,941,639	37,932	23,937,777	8,558	7,357,628	5,024	4,372,411	3,534	2,985,218	3,484	2,646,234	81,291	54,271,705	75,686	49,355,171	5,434	4,783,774	171	132,761
4月		35,644	24,166,480	26,938	16,909,167	6,422	5,515,027	3,581	3,117,916	2,841	2,397,110	2,284	1,742,286	85,712	58,083,415	56,468	36,921,047	4,068	3,576,457	25,176	17,585,910
5月		29,938	20,136,958	22,794	14,181,974	5,300	4,551,399	3,095	2,694,661	2,205	1,856,737	1,844	1,403,586	60,796	40,694,387	56,718	37,127,262	3,898	3,429,918	180	137,207
6月		47,341	32,012,999	35,125	21,856,960	8,920	7,640,730	5,237	4,541,160	3,683	3,099,570	3,296	2,515,309	85,408	57,176,617	79,485	51,973,188	5,704	5,037,787	219	165,641
7月		32,220	21,873,822	22,790	14,060,948	6,708	5,745,490	4,101	3,558,278	2,607	2,187,211	2,722	2,067,384	60,117	40,117,388	55,884	36,418,083	4,054	3,564,386	179	134,919
8月		37,079	25,478,978	26,159	16,357,917	8,170	7,021,123	4,966	4,323,636	3,204	2,697,487	2,750	2,099,939	68,304	45,724,761	63,604	41,606,356	4,510	3,976,430	190	141,975
北 海 道	青 森 森 手 城 田	1,903	1,283,211	1,419	890,470	385	321,083	199	168,712	186	152,371	99	71,657	3,220	2,142,204	2,940	1,898,703	276	240,377	4	3,124
		454	314,944	328	205,581	112	98,057	77	68,608	35	29,449	14	11,307	919	570,121	860	517,435	59	52,686	-	-
		447	321,916	296	193,997	115	102,783	69	61,514	46	41,268	36	25,136	845	551,568	781	493,723	61	54,831	3	3,014
		809	554,521	600	378,231	143	126,585	75	68,710	68	57,875	66	49,706	1,201	790,154	1,098	696,700	102	92,151	1	*
山 形 形 島 城 木 馬	福 茨 栃 群	399	269,012	295	179,673	77	67,324	44	37,846	33	29,478	27	22,015	783	507,995	719	451,603	63	55,387	1	*
		392	272,107	291	189,251	66	55,476	36	29,927	30	25,548	35	27,380	808	537,015	757	491,696	48	42,740	3	2,579
		582	406,125	379	234,730	154	133,145	79	69,433	75	63,712	49	38,250	1,103	713,263	1,022	640,626	80	71,633	1	*
		926	641,026	718	460,699	147	129,553	82	73,239	65	56,315	61	50,774	1,600	1,026,035	1,491	931,503	102	89,395	7	5,137
埼 玉 玉 葉 京 川 湯	千 東 神 奈 川 湯	618	423,135	459	286,805	106	93,796	62	55,063	44	38,733	53	42,534	1,209	805,825	1,129	735,353	73	65,812	7	4,660
		549	392,883	371	241,898	136	118,732	82	70,833	54	47,899	42	32,254	1,208	807,164	1,122	729,870	83	74,499	3	2,795
		2,013	1,385,112	1,462	925,089	401	343,137	267	231,134	134	112,003	150	116,886	3,427	2,266,026	3,211	2,077,887	203	178,597	13	9,542
		1,937	1,346,129	1,383	888,191	433	366,263	252	215,167	181	151,097	121	91,675	2,921	1,941,164	2,764	1,804,133	149	131,623	8	5,407
富 山 山 川 井 梨 野	岐 静 愛 三 滋 賀	3,189	2,153,936	2,283	1,386,817	672	579,749	438	383,856	234	195,894	234	187,370	5,823	3,862,108	5,471	3,553,749	334	295,024	18	13,334
		2,395	1,638,375	1,692	1,061,203	505	429,966	292	252,106	213	177,860	198	147,206	4,013	2,693,482	3,746	2,460,113	254	224,453	13	8,916
		599	436,737	371	247,261	183	154,464	106	90,349	77	64,116	45	35,011	1,474	994,641	1,388	920,636	84	72,939	2	*
		292	206,518	206	139,264	54	44,330	35	28,923	19	15,407	32	22,924	685	485,656	655	459,605	29	25,548	1	*
京 大 兵 京 和 歌	都 阪 庫 良 山	295	212,116	191	122,525	89	77,536	58	51,568	31	25,968	15	12,055	712	498,011	653	447,233	53	46,683	6	4,096
		231	163,535	154	101,075	37	32,129	25	22,378	12	9,751	40	30,331	462	329,753	429	300,411	32	28,113	1	*
		260	180,937	167	107,474	60	49,459	36	30,542	24	18,917	33	24,004	446	290,826	411	260,846	33	28,698	2	*
		581	423,636	352	224,609	195	171,359	124	110,304	71	61,054	34	27,669	1,285	910,796	1,188	826,006	92	80,475	5	4,315
鳥 島 岡 広 山	取 根 山 島 口	560	394,538	410	268,623	122	103,984	75	64,394	47	39,590	28	21,930	1,301	896,163	1,209	814,691	88	78,459	4	3,014
		1,042	748,973	665	430,108	286	248,244	182	160,199	104	88,045	91	70,621	2,046	1,410,317	1,921	1,303,151	123	105,606	2	*
		1,996	1,404,535	1,378	896,074	434	370,511	278	241,481	156	129,029	184	137,950	3,470	2,334,026	3,277	2,167,584	184	158,968	9	7,474
		511	357,650	345	220,815	123	105,424	74	63,165	49	42,259	43	31,410	1,122	771,825	1,055	712,449	64	56,811	3	2,565
徳 香 愛 高 福	島 川 堰 知 岡	358	250,840	229	143,034	105	90,512	61	54,627	44	35,885	24	17,294	603	416,153	560	379,198	41	35,885	2	*
		789	526,334	562	338,838	179	150,593	107	91,111	72	59,483	48	36,903	1,343	877,354	1,254	800,066	85	73,719	4	3,569
		2,343	1,564,209	1,642	979,367	541	464,996	335	292,240	206	172,756	160	119,846	4,616	3,011,598	4,339	2,769,426	266	232,698	11	9,474
		1,553	1,068,044	1,144	718,493	311	273,121	201	179,840	110	93,281	98	76,430	3,060	2,033,253	2,866	1,866,898	186	162,053	8	4,303
鳥 島 岡 山	取 根 山 島 口	506	343,562	386	247,080	83	68,855	55	45,842	28	23,013	37	27,626	787	516,912	753	487,243	31	27,889	3	1,780
		416	283,144	327	208,374	80	67,129	50	42,556	30	24,573	9	7,641	620	395,516	579	359,237	39	34,773	2	*
		147	100,740	97	60,681	30	26,027	13	11,595	17	14,432	20	14,033	376	258,221	355	239,889	21	18,332	-	-
		166	121,141	106	72,095	46	39,182	24	20,625	22	18,557	14	9,865	477	339,676	437	303,372	40	36,304	-	-
徳 香 愛 高 福	島 川 堰 知 岡	497	343,419	331	206,555	118	101,810	62	53,999	56	47,811	48	35,054	1,100	792,028	1,031	730,562	67	59,959	2	*
		763	536,553	507	324,879	198	166,329	116	98,326	82	68,002	58	45,345	1,547	1,066,129	1,454	985,415	90	78,128	3	2,586
		383	266,971	275	174,953	74	65,567	38	33,973	36	31,594	34	26,451	996	699,680	924	635,878	71	62,798	1	*
		292	204,511	194	121,025	78	68,524	49	43,171	29	25,353	20	14,962	550	363,545	504	322,980	46	40,565	-	-
佐 長 熊 大 宮	賀 崎 本 分 崎	297	212,742	197	129,899	80	67,923	47	41,010	33	26,913	20	14,919	593	420,667	545	379,711	48	40,955	-	-
		445	298,690	317	197,270	89	76,112	66	57,194	23	18,917	39	25,307	907	607,626	831	540,360	73	64,476	3	2,789
		262	175,973	199	122,144	47	41,325	32	28,784	15	12,541	16	12,504	443	298,460	401	261,542	42	36,919	-	-
		1,503	1,008,155	1,037	614,802	350	303,474	216	188,974	134	114,500	116	89,879	2,636	1,759,949	2,429	1,577,676	198	175,435	9	6,839
鹿 児 島 他	賀 崎 本 分 崎	303	214,960	213	140,821	64	54,720	40	34,993	24	19,727	26	19,418	478	326,403	451	302,356	26	22,818	1	*

第10表 国民年金 都道府県別年金支給状況（総計）  
（月末現在）

都道府県別	合 計				老 齢 年 金				通 算 老 齢 年 金				障 害 年 金				遺 族 年 金			
	全部支給・一部支給		全部支給停止		全部支給・一部支給		全部支給停止		全部支給・一部支給		全部支給停止		全部・一部支給		全部支給停止		全部・一部支給		全部支給停止	
	件数	年金額	件数	停止年額	件数	年金額	件数	停止年額	件数	年金額	件数	停止年額	件数	年金額	件数	停止年額	件数	年金額	件数	停止年額
	千円		千円	千円		千円	千円		千円		千円	千円		千円	千円		千円	千円		千円
平成 28 年 3月	33,229,381	22,175,105,720	602,359	374,940,635	30,645,654	20,315,846,666	318,637	178,965,476	622,872	140,348,220	1,964	374,686	1,858,048	1,617,956,540	132,850	108,453,929	102,807	100,954,294	148,908	87,146,544
4月	33,275,200	22,207,727,305	584,725	364,851,756	30,707,463	20,362,813,069	320,224	179,882,486	616,309	138,927,372	1,950	371,466	1,860,511	1,617,541,411	132,780	108,279,687	90,917	88,445,454	129,771	76,318,117
5月	33,326,306	22,250,817,549	586,481	365,849,783	30,762,812	20,405,358,848	320,993	180,317,426	610,040	137,583,116	1,941	368,918	1,861,953	1,618,748,086	132,756	108,269,915	91,501	89,127,500	130,791	76,893,524
6月	33,374,843	22,295,421,327	589,564	367,577,071	30,815,557	20,447,746,197	322,328	181,090,251	601,435	135,731,799	1,924	365,229	1,865,222	1,621,540,346	132,630	108,155,687	92,629	90,402,985	132,682	77,965,904
7月	33,415,778	22,331,968,664	591,949	368,872,743	30,858,860	20,482,064,321	323,245	181,561,203	595,268	134,400,891	1,906	361,441	1,868,033	1,624,020,029	132,576	108,111,119	93,617	91,483,423	134,222	78,838,981
8月	33,486,349	22,390,180,923	595,187	370,723,807	30,931,347	20,537,318,227	325,115	182,651,884	588,572	132,923,933	1,880	355,587	1,871,894	1,627,404,289	132,439	107,998,315	94,536	92,534,474	135,753	79,718,021
北 海 道	1,546,728	1,023,275,867	31,471	19,066,373	1,408,842	920,323,022	18,864	10,225,778	26,123	6,254,104	102	21,174	107,495	92,592,688	6,489	5,297,322	4,268	4,106,053	6,016	3,522,100
青 森 県	405,973	259,023,763	8,086	4,733,892	371,614	231,958,059	4,668	2,436,422	4,993	1,031,496	28	6,195	27,838	24,666,497	1,408	1,147,436	1,528	1,367,711	1,982	1,143,839
岩 手 県	403,538	272,416,376	8,925	5,383,864	368,411	245,117,408	5,080	2,794,026	6,200	1,316,325	16	3,755	27,442	24,600,114	1,638	1,336,556	1,485	1,382,530	2,191	1,249,527
宮 城 県	605,935	399,748,092	11,568	7,195,648	559,920	365,300,787	5,845	3,262,274	9,042	1,922,022	40	6,563	34,736	30,371,987	2,554	2,087,420	2,237	2,153,296	3,129	1,839,391
秋 田 県	359,027	234,286,799	6,195	3,733,708	332,124	214,538,507	3,581	1,948,029	5,900	1,271,021	14	2,553	19,979	17,532,626	1,144	932,744	1,024	944,645	1,456	850,382
山 形 県	365,694	243,789,430	6,819	4,193,056	336,556	223,403,319	3,866	2,169,906	7,725	1,553,976	83	13,745	20,398	17,870,940	1,390	1,131,283	1,015	961,195	1,480	878,122
福 岡 県	562,646	372,251,472	11,001	6,566,417	518,591	340,348,600	6,076	3,268,894	9,752	1,957,564	74	12,406	32,409	28,116,791	2,065	1,684,632	1,894	1,828,516	2,786	1,600,485
茨 城 県	778,023	512,692,774	11,494	7,196,212	728,114	475,385,778	5,516	3,140,044	9,946	2,173,036	26	5,253	37,456	32,767,089	2,522	2,051,775	2,507	2,366,871	3,430	1,999,140
栃 木 県	529,818	350,340,360	8,716	5,486,876	491,668	322,009,952	4,435	2,507,677	7,863	1,614,230	19	2,885	28,659	25,156,576	2,027	1,658,356	1,628	1,559,602	2,235	1,317,959
群 馬 県	554,252	375,416,553	9,420	5,863,354	513,994	345,422,438	5,269	2,990,293	9,164	1,919,589	29	6,883	29,474	26,507,991	1,877	1,533,030	1,620	1,566,534	2,245	1,333,148
埼 千 玉 東 京 神 奈 川 新 潟	1,747,129	1,155,171,751	25,378	16,259,593	1,644,801	1,079,604,723	12,284	7,129,559	20,117	4,425,874	36	6,156	77,316	66,251,535	6,178	4,996,026	4,895	4,889,619	6,880	4,127,852
奈 川 県	1,562,589	1,040,721,361	22,350	14,324,775	1,465,464	968,203,098	10,926	6,341,714	19,566	4,457,175	42	7,328	73,271	63,828,538	5,373	4,370,115	4,288	4,232,550	6,009	3,605,818
神 奈 川 県	2,852,670	1,875,010,800	44,629	28,517,886	2,649,647	1,730,279,596	22,823	12,911,915	51,984	12,864,473	109	23,794	143,866	124,710,451	11,373	9,288,520	7,173	7,156,281	10,324	6,293,656
新 潟 県	2,109,099	1,411,369,454	29,304	18,783,733	1,965,838	1,306,577,627	14,827	8,628,771	32,269	7,761,114	36	6,789	105,701	91,679,372	6,694	5,478,138	5,291	5,351,341	7,747	4,670,035
新 潟 県	702,918	481,237,118	13,142	8,267,587	646,776	442,014,612	7,362	4,253,779	14,245	2,882,295	58	9,743	39,836	34,365,220	2,794	2,276,145	2,061	1,974,992	2,928	1,727,921
富 山 県	328,170	231,384,125	5,954	3,762,883	303,280	214,660,663	3,339	1,955,640	7,702	1,703,510	20	5,055	16,321	14,169,852	1,253	1,015,908	867	850,099	1,342	786,281
石 川 県	320,742	223,792,735	6,431	4,081,708	294,830	205,420,524	3,542	2,061,550	6,506	1,515,707	17	3,046	18,495	15,981,925	1,555	1,259,453	911	874,579	1,317	757,658
福 井 県	227,638	158,108,720	4,173	2,634,124	208,714	145,708,681	2,202	1,275,151	6,095	1,281,062	18	3,622	12,154	10,446,678	924	761,080	675	672,299	1,029	594,271
山 梨 県	243,367	159,667,210	4,305	2,635,975	224,732	146,208,929	2,392	1,331,141	4,323	915,961	14	2,517	13,577	11,818,138	843	688,983	735	714,182	1,056	613,335
山 梨 県	649,525	449,987,636	12,467	7,763,874	592,478	411,357,033	7,382	4,207,586	17,008	3,636,846	59	12,247	38,382	33,333,144	2,570	2,098,724	1,657	1,660,613	2,456	1,445,317
岐 静 岡 同 知 重 三 滋	577,247	396,926,946	10,670	6,737,589	536,525	368,152,430	5,777	3,351,257	10,493	2,306,918	36	7,656	28,548	24,837,622	2,418	1,965,843	1,681	1,629,976	2,439	1,412,833
岐 静 岡 同 知 重 三 滋	1,051,547	719,801,014	17,794	11,221,354	974,658	666,565,753	9,465	5,485,824	20,490	4,331,451	95	19,192	53,545	46,113,595	4,077	3,301,363	2,854	2,790,215	4,157	2,414,975
岐 静 岡 同 知 重 三 滋	1,769,876	1,196,045,022	29,117	18,447,391	1,656,113	1,113,829,296	15,030	8,761,328	25,170	5,525,185	71	13,464	83,535	71,630,794	6,406	5,210,602	5,058	5,059,746	7,610	4,461,997
岐 静 岡 同 知 重 三 滋	512,350	354,616,760	8,247	5,185,968	473,414	326,703,229	4,447	2,585,784	9,558	2,209,286	25	4,204	28,018	24,372,668	1,766	1,439,488	1,360	1,331,576	2,009	1,156,492
岐 静 岡 同 知 重 三 滋	354,366	243,239,414	6,605	4,207,307	327,370	224,308,037	3,361	1,995,256	7,169	1,586,541	75	13,226	18,800	16,317,903	1,600	1,303,002	1,027	1,026,934	1,569	895,822
京 大 兵																				

第10表(続) 国民年金 都道府県別年金支給状況(旧法拋出制年金)  
(月末現在)

都道府県別		合 計				老 齢 年 金				通 算 老 齢 年 金				障 害 年 金				遺 族 年 金			
		全部支給・一部支給		全部支給停止		全部支給		全部支給停止		全部支給		全部支給停止		全部・一部支給		全部支給停止		全部・一部支給		全部支給停止	
		件数	年金額	件数	停止年額	件数	年金額	件数	停止年額	件数	年金額	件数	停止年額	件数	年金額	件数	停止年額	件数	年金額	件数	停止年額
		千円		千円		千円		千円		千円		千円		千円		千円		千円		千円	
平成 28 年 3月		1,596,939	637,282,902	39,145	17,881,307	905,266	441,817,646	23,085	9,669,762	622,872	140,348,220	1,964	374,686	56,069	49,296,596	4,326	3,547,678	12,732	5,820,440	9,770	4,289,182
4月		1,579,007	630,320,457	38,885	17,754,686	894,305	436,611,939	22,997	9,628,694	616,309	138,927,372	1,950	371,466	55,728	48,994,030	4,289	3,517,861	12,665	5,787,116	9,649	4,236,665
5月		1,561,454	623,445,438	38,709	17,663,811	883,459	431,430,475	22,926	9,593,815	610,040	137,583,116	1,941	368,918	55,374	48,682,381	4,265	3,498,163	12,581	5,749,467	9,577	4,202,915
6月		1,537,431	614,104,408	38,448	17,536,642	868,605	424,397,299	22,806	9,539,264	601,435	135,731,799	1,924	365,229	54,907	48,268,372	4,224	3,464,814	12,484	5,706,939	9,494	4,167,335
7月		1,520,699	607,560,036	38,232	17,434,712	858,459	419,527,617	22,719	9,499,520	595,268	134,400,891	1,906	361,441	54,551	47,954,772	4,196	3,441,996	12,421	5,676,756	9,411	4,131,754
8月		1,502,501	600,443,967	37,936	17,303,956	847,437	414,260,610	22,556	9,429,390	588,572	132,923,933	1,880	355,587	54,192	47,639,026	4,174	3,424,249	12,300	5,620,397	9,326	4,094,730
北 海 道	森 手 城 田	66,729	29,139,184	2,263	1,070,053	36,800	19,810,826	1,424	632,371	26,123	6,254,104	102	21,174	3,161	2,773,958	232	191,125	645	300,295	505	225,384
		18,844	7,460,114	823	345,707	12,257	5,168,194	469	188,711	4,993	1,031,496	28	6,195	1,215	1,096,490	32	26,523	379	163,935	294	124,277
		22,233	9,193,692	840	377,567	14,292	6,443,854	514	213,020	6,200	1,316,325	16	3,755	1,468	1,309,652	67	53,437	273	123,861	243	107,355
		26,985	10,492,898	964	422,030	16,367	7,316,559	606	242,239	9,042	1,922,022	40	6,563	1,250	1,101,111	82	68,649	326	153,206	236	104,579
山 形 福 茨 栃 群	島 城 木 馬	18,970	7,347,357	609	255,169	11,994	5,224,148	354	132,888	5,900	1,271,021	14	2,553	851	749,871	33	27,304	225	102,317	208	92,425
		22,652	8,629,455	770	322,429	13,716	6,080,699	478	199,972	7,725	1,553,976	83	13,745	1,021	903,025	42	33,544	190	91,755	167	75,168
		31,011	12,069,180	976	430,636	19,564	8,735,700	584	248,406	9,752	1,957,564	74	12,406	1,375	1,225,342	75	60,848	320	150,574	243	108,976
		34,197	13,461,322	1,021	431,757	22,610	10,037,678	614	234,502	9,946	2,173,036	26	5,253	1,173	1,032,911	59	47,976	468	217,697	322	144,026
埼 千 東 神 新	玉 葉 京 川 潟	26,090	10,100,585	724	306,684	16,954	7,469,762	468	176,375	7,863	1,614,230	19	2,885	1,005	889,568	58	47,391	268	127,025	179	80,034
		26,187	10,226,306	754	327,765	15,763	7,278,528	505	202,905	9,164	1,919,589	29	6,883	988	901,211	49	41,345	272	126,979	171	76,632
		50,415	18,860,215	1,081	487,026	28,345	12,948,997	593	228,433	20,117	4,425,874	36	6,156	1,437	1,251,339	144	116,430	516	234,005	308	136,007
		51,329	19,949,290	1,043	461,869	29,779	13,958,989	525	203,110	19,566	4,457,175	42	7,328	1,450	1,285,274	101	82,691	534	247,853	375	168,741
富 石 福 山 長	山 井 梨 野	124,193	51,940,151	2,034	989,542	68,204	35,847,053	1,089	484,598	51,984	12,864,473	109	23,794	3,294	2,910,837	300	248,852	711	317,788	536	232,298
		63,441	24,036,923	873	429,137	29,332	14,820,398	358	145,132	32,269	7,761,114	36	6,789	1,434	1,272,178	170	142,368	406	183,233	309	134,847
		39,263	14,816,616	805	376,750	22,994	10,301,823	364	144,655	14,245	2,882,295	58	9,743	1,686	1,475,033	136	110,384	338	157,465	247	111,968
		18,070	6,849,227	380	192,636	9,661	4,569,751	191	81,702	7,702	1,703,510	20	5,055	579	517,401	80	64,943	128	58,565	89	40,936
岐 静 愛 三 滋	阜 岡 知 重 賀	16,308	6,765,035	406	201,864	8,901	4,517,525	212	93,411	6,506	1,515,707	17	3,046	737	655,418	70	57,532	164	76,386	107	47,874
		14,388	5,211,583	326	148,099	7,818	3,552,275	188	76,557	6,095	1,281,062	18	3,622	404	345,779	38	31,789	71	32,466	82	36,131
		14,741	5,766,340	409	175,325	9,872	4,416,604	279	112,206	4,323	915,961	14	2,517	436	382,834	27	21,258	110	50,941	89	39,344
		41,370	16,094,402	1,119	512,520	22,664	11,057,394	789	329,590	17,008	3,636,846	59	12,247	1,515	1,316,537	135	109,799	183	83,625	136	60,883
京 大 兵 京 和 歌 山	都 阪 庫 山 良	25,920	10,293,280	715	356,433	14,240	7,049,867	352	158,624	10,493	2,306,918	36	7,656	932	817,350	122	99,268	255	119,146	205	90,885
		49,649	18,817,637	1,116	519,620	27,147	12,928,789	548	234,081	20,490	4,331,451	95	19,192	1,581	1,354,088	143	117,210	431	203,310	330	149,137
		56,746	21,638,134	1,364	637,879	29,440	14,515,973	557	238,575	25,170	5,525,185	71	13,464	1,558	1,328,510	164	132,812	578	268,466	572	253,027
		22,607	9,174,929	525	242,976	12,193	6,312,295	288	120,984	9,558	2,209,286	25	4,204	655	560,531	64	52,657	201	82,817	148	65,131
鳥 岡 岡 広 山 口	取 根 島 島 口	16,671	6,232,184	401	184,542	8,956	4,220,376	154	64,996	7,169	1,586,541	25	13,226	446	381,108	81	65,138	100	44,159	91	41,182
		29,364	11,977,414	640	309,625	14,970	7,858,640	368	156,274	13,121	3,093,082	27	6,009	1,096	948,017	111	90,297	177	77,675	134	57,046
		69,237	26,457,207	1,258	584,430	35,154	17,318,478	637	259,703	31,530	7,108,127	73	13,127	2,057	1,811,061	195	161,676	496	219,541	353	149,924
		57,929	22,178,742	1,223	558,434	28,364	14,356,693	731	305,308	27,711	6,403,109	70	12,328	1,443	1,235,678	147	120,525	411	183,262	275	120,272
香 徳 香 愛 高 福	川 島 川 媛 知 岡	17,225	6,701,916	380	170,388	10,071	4,706,990	226	94,644	6,457	1,429,075	24	3,832	579	513,306	42	34,714	118	52,545	88	37,197
		18,163	7,263,033	516	240,775	11,711	5,319,703	289	117,751	5,494	1,149,593	14	1,926	816	730,307	71	58,312	142	63,430	142	62,785
		10,884	4,273,437	256	110,117	5,717	2,947,798	171	68,887	4,800	1,030,408	15	2,615	295	262,114	21	17,162	72	33,117	49	21,454
		15,479	6,444,159	448	203,060	8,788	4,500,576	313	135,234	6,032	1,394,477	18	3,115	556	500,659	35	28,669	103	48,448	82	36,042
佐 長 熊 本 大 宮	賀 崎 本 分 崎	31,794	13,122,055	667	310,124	16,285	8,804,148	433	189,197	14,265	3,257,975	61	11,613	1,127	1,005,968	86	71,379	117	53,964	87	37,935
		37,688	15,479,098	666	337,500	18,034	10,189,425	350	161,460	18,473	4,369,171	46	10,585	982	832,095	130	105,314	199	88,408	140	60,141
		21,810	9,426,364	488	235,207	11,411	6,425,139	304	137,293	9,581	2,328,200	30	6,043	696	617,148	64	53,827	122	55,877	90	38,044
		14,023	5,240,627	378	157,803	8,123	3,656,595	270	103,526	5,238	1,025,945	11	1,630	575	520,132	27	21,843	87	37,956	70	30,804
徳 香 愛 高 福	川 島 川 媛 知 岡	17,917	7,566,165	421	192,492	9,480	5,233,058	271	119,152	7,769											

第10表(続) 国民年金 都道府県別年金支給状況(基礎年金)  
(月末現在)

都道府県別		合 計				老 齢 基 礎 年 金				障 害 基 礎 年 金							
		全部・一部支給		全 部 支 給 停 止		全 部 支 給		全 部 支 給 停 止		合 計				法第30条、第30条の2、第30条の3該当			
										全部・一部支給		全 部 支 給 停 止		全部・一部支給		全 部 支 給 停 止	
		件数	年金額	件数	年金額	件数	年金額	件数	年金額	件数	年金額	件数	年金額	件数	年金額	件数	年金額
		千円		千円		千円		千円		千円		千円		千円		千円	
平成 28 年 3月		31,632,442	21,537,822,818	563,214	357,059,327	29,740,388	19,874,029,020	295,552	169,295,714	1,801,979	1,568,659,944	128,524	104,906,251	777,375	665,337,646	85,123	68,480,141
4月		31,696,193	21,577,406,848	545,840	347,097,069	29,813,158	19,926,201,130	297,227	170,253,792	1,804,783	1,568,547,381	128,491	104,761,826	778,710	664,576,681	85,233	68,480,951
5月		31,764,852	21,627,372,111	547,772	348,185,972	29,879,353	19,973,928,373	298,067	170,723,611	1,806,579	1,570,065,705	128,491	104,771,751	779,608	665,412,431	85,364	68,599,220
6月		31,837,412	21,681,316,918	551,116	350,040,429	29,946,952	20,023,348,899	299,522	171,550,987	1,810,315	1,573,271,974	128,406	104,690,872	781,560	667,181,517	85,457	68,669,982
7月		31,895,079	21,724,408,628	553,717	351,438,031	30,000,401	20,062,536,704	300,526	172,061,682	1,813,482	1,576,065,257	128,380	104,669,122	783,479	668,941,449	85,564	68,756,940
8月		31,983,848	21,789,736,957	557,251	353,419,850	30,083,910	20,123,057,617	302,559	173,222,495	1,817,702	1,579,765,263	128,265	104,574,066	785,946	671,178,468	85,620	68,808,687
北 海 道		1,479,999	994,136,683	29,208	17,996,320	1,372,042	900,512,196	17,440	9,593,407	104,334	89,818,730	6,257	5,106,197	43,067	36,555,216	4,288	3,460,226
青 森 県		387,129	251,563,648	7,263	4,388,186	359,357	226,789,865	4,199	2,247,711	26,623	23,570,007	1,376	1,120,913	11,495	10,024,945	1,009	812,209
岩 手 県		381,305	263,222,685	8,085	5,006,297	354,119	238,673,554	4,566	2,581,006	25,974	23,290,462	1,571	1,283,119	11,241	9,893,249	1,101	886,944
宮 城 県		578,950	389,255,194	10,604	6,773,618	543,553	357,984,228	5,239	3,020,035	33,486	29,270,876	2,472	2,018,771	14,474	12,391,845	1,737	1,396,458
秋 田 県		340,057	226,939,442	5,586	3,478,538	320,130	209,314,358	3,227	1,815,141	19,128	16,782,755	1,112	905,440	8,162	7,093,842	796	640,904
山 形 県		343,042	235,159,975	6,049	3,870,627	322,840	217,322,620	3,388	1,969,935	19,377	16,967,915	1,348	1,097,739	8,556	7,377,367	941	756,890
福 岡 県		531,635	360,182,292	10,025	6,135,781	499,027	331,612,900	5,492	3,020,489	31,034	26,891,449	1,990	1,623,784	12,849	10,903,769	1,382	1,108,894
茨 城 県		743,826	499,231,451	10,473	6,764,454	705,504	465,348,100	4,902	2,905,542	31,734	31,734,177	2,463	2,003,799	15,584	13,333,832	1,682	1,352,013
栃 木 県		503,728	340,239,775	7,992	5,180,192	474,714	314,540,190	3,967	2,331,302	27,654	24,267,008	1,969	1,610,965	11,253	9,639,872	1,355	1,090,396
群 馬 県		528,065	365,190,246	8,666	5,535,589	498,231	338,143,910	4,764	2,787,388	28,486	25,606,781	1,828	1,491,685	12,490	10,992,973	1,251	1,006,812
埼 千 島		1,696,714	1,136,311,536	24,297	15,772,567	1,616,456	1,066,655,727	11,691	6,901,126	75,879	65,000,195	6,034	4,879,596	33,927	28,696,235	4,068	3,256,363
東 京 都		1,511,260	1,020,772,071	21,307	13,862,906	1,435,685	954,244,110	10,401	6,138,604	71,821	62,543,264	5,272	4,287,424	32,833	28,034,600	3,807	3,063,381
神 奈 川 県		2,728,477	1,823,070,650	42,595	27,528,344	2,581,443	1,694,432,543	21,734	12,427,318	140,572	121,799,814	11,073	9,039,668	59,725	50,777,853	6,237	4,994,970
新 潟 県		2,045,658	1,387,332,531	28,431	18,354,596	1,936,506	1,291,757,229	14,469	8,483,639	104,267	90,407,194	6,524	5,335,770	44,880	38,510,840	4,466	3,595,514
		663,655	466,420,502	12,337	7,890,837	623,782	431,712,789	6,998	4,109,123	38,150	32,890,187	2,658	2,165,761	16,024	13,602,920	1,835	1,472,087
富 山 県		310,100	224,534,898	5,574	3,570,247	293,619	210,090,913	3,148	1,873,937	15,742	13,652,451	1,173	950,965	6,551	5,553,766	812	648,528
石 川 県		304,434	217,027,700	6,025	3,879,844	285,929	200,903,000	3,330	1,968,139	17,758	15,326,507	1,485	1,201,921	7,741	6,552,188	1,027	817,458
福 井 県		213,250	152,897,137	3,847	2,486,025	200,896	142,156,406	2,014	1,198,594	11,750	10,100,898	886	729,291	4,467	3,787,929	554	445,956
山 梨 県		228,626	153,890,870	3,896	2,460,650	214,860	141,792,325	2,113	1,218,935	13,141	11,435,304	816	667,725	5,482	4,673,513	549	441,273
長 野 県		608,155	433,893,234	11,348	7,251,354	569,814	400,299,639	6,593	3,877,995	36,867	32,016,607	2,435	1,988,925	16,523	14,182,461	1,665	1,341,450
岐 阜 県		551,327	386,633,666	9,955	6,381,156	522,285	361,102,563	5,425	3,192,633	27,616	24,020,272	2,296	1,866,575	12,016	10,284,991	1,579	1,267,123
静 岡 県		1,001,898	700,983,377	16,678	10,701,734	947,511	653,636,964	8,917	5,251,743	51,964	44,759,507	3,934	3,184,153	22,567	19,148,311	2,743	2,199,845
愛 媛 三 滋		1,713,130	1,174,406,887	27,753	17,809,512	1,626,673	1,099,313,322	14,473	8,522,752	81,977	70,302,284	6,242	5,077,790	37,918	32,117,817	4,213	3,380,254
重 慶 費		489,743	345,441,830	7,722	4,942,992	461,221	320,390,934	4,159	2,464,799	27,363	23,812,137	1,702	1,386,832	12,140	10,334,181	1,202	963,770
		337,695	237,007,230	6,204	4,022,765	318,414	220,087,660	3,207	1,930,261	18,354	15,936,794	1,519	1,237,864	7,714	6,585,849	1,045	841,102
京 大 兵 神 和 歌 山		669,580	448,629,021	12,389	7,695,773	629,095	413,294,163	7,450	4,182,585	38,909	33,691,861	2,572	2,094,917	16,603	14,019,279	1,611	1,282,781
都 府 県 市 県 道 市 道																	

第10表(続) 国民年金 都道府県別年金支給状況(基礎年金)

都道府県別	障 害 基 礎 年 金				遺 族 基 礎 年 金			
	法第30条の4、附則第25条該当				全部・一部支給		全 部 支 給 停 止	
	全部・一部支給		全 部 支 給 停 止		全部・一部支給		全 部 支 給 停 止	
	件数	年金額	件数	年金額	件数	年金額	件数	年金額
	千円		千円		千円		千円	
平成 28 年 3月	1,024,604	903,322,298	43,401	36,426,110	90,075	95,133,854	139,138	82,857,362
4月	1,026,073	903,970,699	43,258	36,280,875	78,252	82,658,338	120,122	72,081,452
5月	1,026,971	904,653,274	43,127	36,172,531	78,920	83,378,033	121,214	72,690,609
6月	1,028,755	906,090,457	42,949	36,020,890	80,145	84,696,046	123,188	73,798,570
7月	1,030,003	907,123,808	42,816	35,912,182	81,196	85,806,667	124,811	74,707,226
8月	1,031,756	908,586,795	42,645	35,765,378	82,236	86,914,077	126,427	75,623,290
北 海 道	61,267	53,263,513	1,969	1,645,972	3,623	3,805,757	5,511	3,296,716
青 島 道	15,128	13,545,062	367	308,704	1,149	1,203,776	1,688	1,019,562
岩 手 県	14,733	13,397,213	470	396,175	1,212	1,258,669	1,948	1,142,172
宮 城 県	19,012	16,879,031	735	622,313	1,911	2,000,090	2,893	1,734,812
秋 田 県	10,966	9,688,913	315	264,536	799	842,328	1,248	757,957
山 形 県	10,821	9,590,549	407	340,849	825	869,439	1,313	802,954
福 島 県	18,185	15,987,680	608	514,890	1,574	1,677,942	2,543	1,491,509
茨 城 県	20,699	18,400,345	781	651,786	2,039	2,149,174	3,108	1,855,114
栃 木 県	16,401	14,627,135	614	520,569	1,360	1,432,577	2,056	1,237,925
群 馬 県	15,996	14,613,808	577	484,873	1,348	1,439,555	2,074	1,256,516
埼 玉 県	41,952	36,303,960	1,966	1,623,233	4,379	4,655,614	6,572	3,991,845
千 葉 県	38,988	34,508,664	1,465	1,224,043	3,754	3,984,697	5,634	3,436,878
東 京 都	80,847	71,021,761	4,836	4,044,698	6,462	6,838,493	9,788	6,061,358
神 奈 川 県	59,387	51,896,354	2,058	1,740,256	4,885	5,168,107	7,438	4,535,188
新 潟 県	22,126	19,287,266	823	693,674	1,723	1,817,527	2,681	1,615,953
富 山 県	9,191	8,098,685	361	302,436	739	791,534	1,253	745,345
石 川 県	10,017	8,774,319	458	384,462	747	798,193	1,210	709,784
福 井 県	7,283	6,312,969	332	283,335	604	639,833	947	558,140
山 梨 県	7,659	6,761,791	267	226,452	625	663,241	967	573,991
長 野 県	20,344	17,834,146	770	647,475	1,474	1,576,988	2,320	1,384,434
岐 阜 県	15,600	13,735,282	717	599,452	1,426	1,510,831	2,234	1,321,948
静 岡 県	29,397	25,611,196	1,191	984,308	2,423	2,586,906	3,827	2,265,838
愛 知 県	44,059	38,184,468	2,029	1,697,536	4,480	4,791,281	7,038	4,208,970
三 重 県	15,223	13,477,956	500	423,061	1,159	1,238,760	1,861	1,091,361
滋 賀 県	10,640	9,350,945	474	396,762	927	982,775	1,478	854,640
京 都 府	22,306	19,672,582	961	812,136	1,576	1,642,998	2,367	1,418,271
大 阪 府	68,879	61,138,309	3,080	2,590,076	5,286	5,563,944	7,868	4,693,106
兵 庫 県	40,441	35,578,675	2,423	1,986,729	3,570	3,787,752	5,433	3,246,065
和 歌 山 県	10,696	9,499,076	471	402,271	873	925,628	1,304	776,785
歌 山 県	10,462	9,360,339	366	310,657	670	708,384	1,025	610,261
鳥 取 県	6,047	5,252,556	214	181,686	414	437,009	648	381,726
島 根 県	8,505	7,561,030	282	239,940	471	501,626	790	465,136
岡 山 県	16,716	14,822,633	724	616,316	1,253	1,350,852	2,030	1,182,743
広 島 県	22,526	19,527,824	1,121	937,755	1,790	1,882,012	2,775	1,644,620
山 口 県	12,678	11,382,055	573	486,291	963	1,007,973	1,452	861,424
徳 島 県	8,974	8,158,444	308	264,796	494	509,639	725	435,601
香 川 県	8,292	7,339,281	435	365,021	679	719,617	1,073	644,059
愛 媛 県	15,306	13,505,445	442	374,790	979	1,024,111	1,500	889,376
高 知 県	8,775	7,604,545	327	274,318	509	516,865	739	442,708
福 岡 県	44,419	39,233,692	1,821	1,528,650	3,368	3,536,832	5,105	3,027,258
佐 賀 県	8,670	7,619,871	377	316,235	678	722,161	1,122	646,045
長 崎 県	16,561	14,749,480	614	516,281	1,103	1,159,723	1,706	1,008,842
熊 本 県	20,264	18,035,256	677	575,028	1,265	1,335,436	2,010	1,155,165
大 分 県	12,160	10,712,781	445	376,332	717	752,612	1,105	652,648
宮 崎 県	13,266	11,717,559	412	347,672	884	927,595	1,406	809,534
鹿 児 島 県	21,220	18,644,489	872	732,182	1,274	1,335,430	2,034	1,174,012
沖 縄 県	18,671	16,317,081	602	501,536	1,252	1,294,006	1,896	1,065,230
そ の 他	1	*	8	6,826	521	547,790	684	441,769

第11表 国民年金 都道府県別年金受給権者状況及び支給状況（老齢福祉年金）

都道府県別	月 末 現 在		新 規 裁 定		失 権		月 末 現 在 支 給 状 況 内 訳						
							全部支給		一部支給停止			全部支給停止	
	件 数	年金額	件 数	年金額	件 数	年金額	件 数	年金額	件 数	支給年額	停止年額	件 数	停止年額
		千円		千円		千円		千円		千円	千円		千円
平成 28 年 3月	1,190	475,643	-	-	49	19,585	366	146,290	81	15,389	16,987	743	296,977
4月	1,156	462,053	-	-	34	13,590	349	139,495	75	14,332	15,645	732	292,580
5月	1,128	450,862	-	-	28	11,192	332	132,700	70	13,325	14,654	726	290,182
6月	1,110	443,667	-	-	18	7,195	320	127,904	69	13,112	14,467	721	288,184
7月	1,093	436,872	-	-	17	6,795	311	124,307	67	12,796	13,984	715	285,786
8月	1,076	430,077	-	-	17	6,795	300	119,910	66	12,642	13,738	710	283,787
北 海 道	83	33,175	-	-	2	*	11	4,397	1	*	*	71	28,379
青 森 県	4	1,599	-	-	1	*	2	*	2	*	*	-	-
岩 手 県	5	1,999	-	-	1	*	5	1,999	-	-	-	-	*
宮 城 県	8	3,198	-	-	-	-	6	2,398	-	-	-	2	*
秋 田 県	4	1,599	-	-	-	-	2	*	1	*	*	1	*
山 形 県	16	6,395	-	-	1	*	5	1,999	2	*	*	9	3,597
福 島 県	11	4,397	-	-	-	-	4	1,599	-	-	-	7	2,798
茨 城 県	18	7,195	-	-	1	*	8	3,198	2	*	*	8	3,198
栃 木 県	8	3,198	-	-	-	-	4	1,599	-	-	-	4	1,599
群 馬 県	2	*	-	-	-	-	-	-	-	-	-	2	*
埼 玉 県	11	4,397	-	-	-	-	6	2,398	-	-	-	5	1,999
千 葉 県	28	11,192	-	-	-	-	17	6,795	5	834	1,164	6	2,398
東 京 都	303	121,109	-	-	-	-	19	7,594	6	1,220	1,178	278	111,117
神 奈 川 県	117	46,765	-	-	-	-	13	5,196	-	-	-	104	41,569
新 潟 県	15	5,996	-	-	1	*	8	3,198	2	*	*	5	1,999
富 山 県	3	1,199	-	-	-	-	2	*	1	*	*	-	-
石 川 県	4	1,599	-	-	-	-	3	1,199	1	*	*	-	-
福 井 県	3	1,199	-	-	-	-	2	*	1	*	*	-	-
山 梨 県	4	1,599	-	-	1	*	3	1,199	1	*	*	-	-
長 野 県	42	16,787	-	-	-	-	10	3,997	5	592	1,406	27	10,792
岐 阜 県	5	1,999	-	-	-	-	3	1,199	1	*	*	1	*
静 岡 県	7	2,798	-	-	-	-	1	*	4	642	957	2	*
愛 知 県	14	5,596	-	-	-	-	5	1,999	4	966	633	5	1,999
三 重 県	9	3,597	-	-	-	-	4	1,599	-	-	-	5	1,999
滋 賀 県	18	7,195	-	-	-	-	13	5,196	-	-	-	5	1,999
京 都 府	11	4,397	-	-	-	-	4	1,599	1	*	*	6	2,398
大 阪 府	28	11,192	-	-	-	-	16	6,395	3	149	1,050	9	3,597
兵 庫 県	35	13,990	-	-	1	*	16	6,395	5	712	1,286	14	5,596
奈 良 県	7	2,798	-	-	-	-	2	*	1	*	*	4	1,599
和 歌 山 県	13	5,196	-	-	-	-	9	3,597	-	-	-	4	1,599
鳥 取 県	3	1,199	-	-	1	*	-	-	1	*	*	2	*
島 根 県	5	1,999	-	-	-	-	3	1,199	-	-	-	2	*
岡 山 県	23	9,193	-	-	2	*	3	1,199	2	*	*	18	7,195
広 島 県	19	7,594	-	-	-	-	7	2,798	3	204	995	9	3,597
山 口 県	20	7,994	-	-	3	1,199	2	*	-	-	-	18	7,195
徳 島 県	7	2,798	-	-	-	-	4	1,599	1	*	*	2	*
香 川 県	13	5,196	-	-	-	-	5	1,999	1	*	*	7	2,798
愛 媛 県	15	5,996	-	-	1	*	5	1,999	-	-	-	10	3,997
高 知 県	5	1,999	-	-	-	-	2	*	-	-	-	3	1,199
福 岡 県	37	14,789	-	-	-	-	18	7,195	3	594	605	16	6,395
佐 賀 県	5	1,999	-	-	-	-	2	*	-	-	-	3	1,199
長 崎 県	15	5,996	-	-	-	-	11	4,397	1	*	*	3	1,199
熊 本 県	10	3,997	-	-	-	-	6	2,398	1	*	*	3	1,199
大 分 県	8	3,198	-	-	1	*	5	1,999	-	-	-	3	1,199
宮 崎 県	14	5,596	-	-	-	-	9	3,597	3	801	398	2	*
鹿 児 島 県	18	7,195	-	-	-	-	7	2,798	-	-	-	11	4,397
沖 縄 県	23	9,193	-	-	-	-	8	3,198	1	*	*	14	5,596



第12表 国民年金 都道府県別一時金状況

都道府県別	死 亡 一 時 金		特 別 一 時 金	
	件 数	金 額	件 数	金 額
	千円		千円	
平成 28 年 3月	2,320	328,046	14	1,397
4月	2,299	331,450	11	1,086
5月	1,967	278,287	11	1,241
6月	2,706	386,822	27	2,999
7月	2,268	324,851	25	2,678
8月	1,787	254,792	18	2,260
北 海 道	65	9,326	1	*
青 森 県	25	3,667	-	-
岩 手 県	28	4,494	-	-
宮 城 県	40	5,417	-	-
秋 田 県	17	2,224	-	-
山 形 県	12	1,549	-	-
福 島 県	46	6,354	2	*
茨 城 県	54	7,589	-	-
栃 木 県	23	3,269	-	-
群 馬 県	13	1,769	-	-
埼 玉 県	89	12,198	-	-
千 葉 県	171	26,272	3	140
東 京 都	141	20,456	-	-
神 奈 川 県	44	6,297	-	-
新 潟 県	42	5,882	1	*
富 山 県	25	4,143	3	272
石 川 県	24	3,805	1	*
福 井 県	10	1,450	-	-
山 梨 県	13	1,785	-	-
長 野 県	26	3,529	-	-
岐 阜 県	23	3,319	-	-
静 岡 県	67	9,391	-	-
愛 知 県	90	13,001	-	-
三 重 県	27	3,791	-	-
滋 賀 県	14	2,064	1	*
京 都 府	30	4,509	2	*
大 阪 府	151	20,255	-	-
兵 庫 県	50	6,934	2	*
奈 良 県	41	6,112	-	-
和 歌 山 県	24	3,289	-	-
鳥 取 県	7	865	-	-
島 根 県	9	1,147	-	-
岡 山 県	21	2,913	-	-
広 島 県	47	6,875	2	*
山 口 県	17	2,324	-	-
徳 島 県	9	1,430	-	-
香 川 県	13	1,710	-	-
愛 媛 県	22	3,316	-	-
高 知 県	9	1,530	-	-
福 岡 県	57	8,182	-	-
佐 賀 県	17	2,440	-	-
長 崎 県	19	2,530	-	-
熊 本 県	41	5,212	-	-
大 宮 市	12	1,590	-	-
分 岐 市	14	2,005	-	-
鹿 児 島 県	25	3,492	-	-
沖 縄 県	23	3,102	-	-
そ の 他	-	-	-	-

注．脱退一時金の件数は 28 件、金額は 4,231 千円である。

## (参考) 厚生年金保険（被用者年金一元化後）の状況

この統計は、平成27年10月の被用者年金一元化により新たに厚生年金保険の適用対象となった、国家公務員共済組合、地方公務員共済組合及び日本私立学校振興・共済事業団（以下「共済組合等」という。）の情報を含めた統計である。

ただし、給付状況については、共済組合等で共済年金として受給権の発生した分の情報を含まない。

### 1. 適用状況

#### (1) 適用状況

[平成 28 年 8 月末現在]

	事業所数	被保険者数(人)	標準報酬月額平均 (円)
厚生年金保険 計	2, 052, 745	41, 763, 771	316, 789
男子	・	26, 284, 703	356, 551
女子	・	15, 479, 068	249, 270
国民年金	・	25, 050, 125	・
合計	・	66, 813, 896	・
人口	・	126, 920, 000	・
うち20～59歳	・	62, 250, 000	・

注1. 事業所数について、第1号厚生年金被保険者の属する事業所は、一定の目的のもとに継続的に事業を行う場所であって、必ずしも同一区画の場所を指しているわけではなく、例えば本店と支店といった複数区画の事業所でも、一括して厚生年金保険が適用されている場合は、1事業所としている。また、第2号厚生年金被保険者の属する事業所は各共済組合支部数、第3号厚生年金被保険者の属する事業所は支部数等、第4号厚生年金被保険者の属する事業所は学校数を計上している。

2. 第1号厚生年金被保険者のうち、坑内員及び船員は全員男子とみなした。

3. 国民年金に計上している被保険者種別は、国民年金第1号被保険者（任意加入被保険者を含む）、国民年金第3号被保険者である。

4. 人口は翌月1日現在の推計人口（総務省統計局）である。

#### (2) 賞与支払状況

[平成 28 年 8 月末現在]

	事業所数	被保険者数(人)	標準報酬月額平均 (円)
厚生年金保険 計	233, 352	3, 171, 269	242, 750
男子	・	2, 106, 703	269, 662
女子	・	1, 064, 566	189, 495

注1. 事業所数について、第1号厚生年金被保険者の属する事業所は、一定の目的のもとに継続的に事業を行う場所であって、必ずしも同一区画の場所を指しているわけではなく、例えば本店と支店といった複数区画の事業所でも、一括して厚生年金保険が適用されている場合は、1事業所としている。また、第2号厚生年金被保険者の属する事業所は各共済組合支部数、第3号厚生年金被保険者の属する事業所は支部数等、第4号厚生年金被保険者の属する事業所は学校数を計上している。

2. 第1号厚生年金被保険者のうち、坑内員及び船員は全員男子とみなした。

## 2. 受給者状況

### (1) 受給者数

平成 28 年 8 月末現在

(単位：人)

	総 数	老齢給付		障害年金	遺族給付	
		老齢年金	通算老齢年金		遺族年金	通算遺族年金
厚生年金保険 計	34,167,588	15,086,641	13,294,752	414,229	5,341,766	30,200
旧共済組合を除く	33,700,353	14,805,076	13,214,006	410,795	5,241,031	29,445
旧 法	1,462,591	562,324	453,502	40,983	376,950	28,832
新 法	32,207,197	14,229,835	12,758,304	368,519	4,850,539	・
船員保険 (旧法)	30,565	12,917	2,200	1,293	13,542	613
旧共済組合 計	467,235	281,565	80,746	3,434	100,735	755
旧 法	153,756	115,912	4,212	1,441	31,436	755
新 法	313,479	165,653	76,534	1,993	69,299	・

- 注 1. 新法老齢厚生年金のうち、旧法の老齢年金に相当するものは「老齢年金」に、それ以外のものは「通算老齢年金」に計上している。旧共済組合の新法退職共済年金についても同様。
2. 新法老齢厚生年金の「老齢年金」、「通算老齢年金」において、平成27年10月以降に受給権の発生した者については、年金分割による譲渡みなし期間を含んだ被保険者期間にて判定している。
3. 「旧共済組合」は、厚生年金保険に統合された時点で旧 J R 共済、旧 N T T 共済、旧 J T 共済又は旧農林共済の受給権が発生していた受給者を計上している。
4. 平成28年8月の受給者数は、厚生年金保険 (第 1 ～ 4 号) の受給者の合計を計上している。

### (2) 年金総額

平成 28 年 8 月末現在

(単位：百万円)

	総 数	老齢給付		障害年金	遺族給付	
		老齢年金	通算老齢年金		遺族年金	通算遺族年金
厚生年金保険 計	26,038,717	17,946,850	2,408,080	301,360	5,374,404	8,023
旧共済組合を除く	25,446,963	17,496,736	2,388,461	297,949	5,255,971	7,846
旧 法	1,563,821	945,661	171,466	48,213	390,794	7,687
新 法	23,820,696	16,513,909	2,216,243	247,033	4,843,512	・
(別掲) 基礎年金	15,925,737	8,680,507	6,970,485	206,066	68,679	・
船員保険 (旧法)	62,447	37,166	752	2,704	21,666	159
旧共済組合 計	591,753	450,113	19,619	3,411	118,432	177
旧 法	295,358	254,028	1,993	2,141	37,018	177
新 法	296,395	196,085	17,626	1,269	81,414	・
(別掲) 基礎年金	175,749	121,761	52,588	1,363	37	・

- 注 1. 新法老齢厚生年金のうち、旧法の老齢年金に相当するものは「老齢年金」に、それ以外のものは「通算老齢年金」に計上している。旧共済組合の新法退職共済年金についても同様。
2. 新法老齢厚生年金の「老齢年金」、「通算老齢年金」において、平成27年10月以降に受給権の発生した者については、年金分割による譲渡みなし期間を含んだ被保険者期間にて判定している。
3. 平成27年9月以前に受給権の発生した、昭和16年4月2日以降生まれの特別支給の老齢厚生年金受給者のうち、老齢基礎年金を全額繰り上げた者については、その者の当該年金の年金総額に定額部分の停止額を含まない。
4. 「旧共済組合」は、厚生年金保険に統合された時点で旧 J R 共済、旧 N T T 共済、旧 J T 共済又は旧農林共済の受給権が発生していた受給者の当該年金の年金総額を計上している。
5. 平成28年8月の年金総額は、厚生年金保険 (第 1 ～ 4 号) の年金総額の合計を計上している。

### (3) 平均年金月額

平成 28 年 8 月末現在

(単位：円)

	総 数	老齢給付		障害年金	遺族給付	
		老齢年金	通算老齢年金		遺族年金	通算遺族年金
厚生年金保険 計	102,778	147,753	59,116	102,357	84,914	22,139
旧共済組合を除く	102,305	147,344	59,022	102,244	84,663	22,204
旧 法	89,101	140,142	31,508	98,034	86,394	22,218
新 法	102,840	147,545	60,005	102,459	84,393	・
船員保険 (旧法)	170,257	239,778	28,482	174,268	133,325	21,563
旧共済組合 計	136,887	169,255	74,521	115,839	98,004	19,586
旧 法	160,079	182,630	39,429	123,835	98,132	19,586
新 法	125,512	159,896	76,452	110,058	97,946	・

- 注 1. 新法老齢厚生年金のうち、旧法の老齢年金に相当するものは「老齢年金」に、それ以外のものは「通算老齢年金」に計上している。旧共済組合の新法退職共済年金についても同様。
2. 新法老齢厚生年金の「老齢年金」、「通算老齢年金」において、平成27年10月以降に受給権の発生した者については、年金分割による譲渡みなし期間を含んだ被保険者期間にて判定している。
3. 平均年金月額には基礎年金月額を含む。

### 3. 受給権者状況

#### (1) 受給権者数

平成 28 年 8 月末現在

(単位：人)

	総 数	老齢給付		障害年金	遺族給付	
		老齢年金	通算老齢年金		遺族年金	通算遺族年金
厚生年金保険 計	36,433,232	15,890,328	14,222,767	599,776	5,681,242	39,119
旧共済組合を除く	35,947,870	15,605,884	14,135,808	594,059	5,573,822	38,297
旧 法	1,543,210	562,992	455,633	70,717	416,307	37,561
新 法	34,373,447	15,029,954	13,677,971	521,798	5,143,724	・
船員保険 (旧法)	31,213	12,938	2,204	1,544	13,791	736
旧共済組合 計	485,362	284,444	86,959	5,717	107,420	822
旧 法	156,488	116,081	4,221	1,978	33,386	822
新 法	328,874	168,363	82,738	3,739	74,034	・

- 注 1. 新法老齢厚生年金のうち、旧法の老齢年金に相当するものは「老齢年金」に、それ以外のものは「通算老齢年金」に計上している。旧共済組合の新法退職共済年金についても同様。
2. 新法老齢厚生年金の「老齢年金」、「通算老齢年金」において、平成27年10月以降に受給権の発生した者については、年金分割による譲渡みなし期間を含んだ被保険者期間にて判定している。
3. 「旧共済組合」は、厚生年金保険に統合された時点で旧 J R 共済、旧 N T T 共済、旧 J T 共済又は旧農林共済の受給権が発生していた受給権者を計上している。
4. 平成28年8月の受給権者数は、厚生年金保険（第1～4号）の受給権者の合計を計上している。

#### (2) 年金総額

平成 28 年 8 月末現在

(単位：百万円)

	総 数	老齢給付		障害年金	遺族給付	
		老齢年金	通算老齢年金		遺族年金	通算遺族年金
厚生年金保険 計	27,245,669	18,688,493	2,571,661	454,884	5,520,315	10,316
旧共済組合を除く	26,644,159	18,236,302	2,550,861	449,582	5,397,290	10,123
旧 法	1,637,866	946,802	171,988	81,021	428,121	9,935
新 法	24,943,139	17,252,285	2,378,120	365,480	4,947,254	・
(別掲) 基礎年金	16,579,274	8,888,037	7,334,406	241,500	115,330	・
船員保険 (旧法)	63,154	37,216	753	3,080	21,916	189
旧共済組合 計	601,511	452,192	20,800	5,302	123,025	193
旧 法	298,187	254,296	1,997	2,804	38,897	193
新 法	303,324	197,896	18,803	2,498	84,128	・
(別掲) 基礎年金	181,912	123,512	56,478	1,885	37	・

- 注 1. 新法老齢厚生年金のうち、旧法の老齢年金に相当するものは「老齢年金」に、それ以外のものは「通算老齢年金」に計上している。旧共済組合の新法退職共済年金についても同様。
2. 新法老齢厚生年金の「老齢年金」、「通算老齢年金」において、平成27年10月以降に受給権の発生した者については、年金分割による譲渡みなし期間を含んだ被保険者期間にて判定している。
3. 平成27年9月以前に受給権の発生した、昭和16年4月2日以降生まれの特別支給の老齢厚生年金受給権者のうち、老齢基礎年金を全額繰り上げた者については、その者の当該年金の年金総額に定額部分の停止額を含まない。
4. 「旧共済組合」は、厚生年金保険に統合された時点で旧 J R 共済、旧 N T T 共済、旧 J T 共済又は旧農林共済の受給権が発生していた受給権者の当該年金の年金総額を計上している。
5. 平成28年8月の年金総額は、厚生年金保険（第1～4号）の年金総額の合計を計上している。

#### (3) 平均年金月額

平成 28 年 8 月末現在

(単位：円)

	総 数	老齢給付		障害年金	遺族給付	
		老齢年金	通算老齢年金		遺族年金	通算遺族年金
厚生年金保険 計	100,656	145,267	58,372	97,018	82,665	21,976
旧共済組合を除く	100,199	144,840	58,276	96,943	82,418	22,028
旧 法	88,445	140,144	31,456	95,476	85,698	22,041
新 法	100,665	144,935	59,174	96,937	82,019	・
船員保険 (旧法)	168,610	239,705	28,484	166,259	132,428	21,358
旧共済組合 計	134,508	168,663	74,056	104,770	95,468	19,524
旧 法	158,791	182,557	39,426	118,138	97,088	19,524
新 法	122,954	159,085	75,822	97,697	94,737	・

- 注 1. 新法老齢厚生年金のうち、旧法の老齢年金に相当するものは「老齢年金」に、それ以外のものは「通算老齢年金」に計上している。旧共済組合の新法退職共済年金についても同様。
2. 新法老齢厚生年金の「老齢年金」、「通算老齢年金」において、平成27年10月以降に受給権の発生した者については、年金分割による譲渡みなし期間を含んだ被保険者期間にて判定している。
3. 平均年金月額には基礎年金月額を含む。

4. 障害等級別障害年金受給（権）者状況

平成 28 年 8 月末現在

	受給権者				受給者			
	件数	年金総額	(別掲) 基礎年金	平均年金月額	件数	年金総額	(別掲) 基礎年金	平均年金月額
	人	百万円	百万円	円	人	百万円	百万円	円
厚生年金保険 計	599,776	454,884	243,385	97,018	414,229	301,360	207,429	102,357
職務／公務上を除く計	598,730	452,683	243,308	96,870	413,268	299,229	207,362	102,152
1 級	74,779	72,782	65,209	153,777	68,287	66,881	59,594	154,343
2 級	248,786	176,368	178,099	118,732	202,914	136,472	147,768	116,732
3 級	275,165	203,532	・	61,639	142,067	95,876	・	56,239
職務／公務上	1,046	2,201	77	181,487	961	2,131	66	190,506

注 1. 平均年金月額には、基礎年金月額を含む。  
2. 平成28年 8 月の受給（権）者の件数及び年金総額は、厚生年金保険（第 1 ～ 4 号）の受給（権）者の合計を計上している。