

厚生年金保険・国民年金事業の概況 (平成 29 年 1 月現在)

この統計では基本的に、被用者年金一元化により新たに厚生年金保険の適用対象となった、国家公務員共済組合、地方公務員共済組合及び日本私立学校振興・共済事業団の情報を含まない。

1. 総括

(1) 適用状況

- 平成29年1月末の国民年金と厚生年金保険（第1号）の被保険者数は、6,290万人であり、前年同月に比べて、19万人（0.3%）増加している。

表1 制度別適用状況

	事業所数	被保険者数(人)			標準報酬月額 の平均(円)
		総数	男子	女子	
厚生年金保険(第1号)	2,089,410	38,203,124	23,961,284	14,241,840	308,373
船員以外	2,085,039	38,151,331	23,909,491	14,241,840	308,250
一般男子	・	23,908,894	23,908,894	・	350,327
女子	・	14,241,840	・	14,241,840	237,612
坑内員	・	597	597	・	342,563
(再掲)短時間労働者	26,931	279,737	83,253	196,484	125,849
船員	4,371	51,793	51,793	・	399,046
国民年金	・	24,701,264	8,298,690	16,402,574	・
第1号	・	15,588,693	8,114,518	7,474,175	・
任意加入	・	215,278	75,984	139,294	・
第3号	・	8,897,293	108,188	8,789,105	・
合計	・	62,904,388	32,259,974	30,644,414	・

注：厚生年金保険（第1号）の被保険者のうち、坑内員及び船員は全員男子とみなした。

(2) 給付状況

- 平成29年1月末の国民年金、厚生年金保険（第1号）及び福祉年金の受給者数（同一の年金種別を除く延人数）は、4,407万人であり、前年同月に比べて、22万人（0.5%）増加している。

注：厚生年金保険（第1号）の受給（権）者とは、厚生年金保険受給（権）者全体から、共済組合等の組合員等たる厚生年金保険の被保険者期間（平成27年9月以前の共済組合等の組合員等の期間を含む）のみの者を除き、さらに、障害厚生年金受給（権）者及び短期要件分の遺族厚生年金受給（権）者について、それぞれ初診日又は死亡日に共済組合等の組合員等であった者を除いた者をいう。

表2 制度別年金受給者数

(単位：人)

	総数	老齢給付		障害年金	遺族給付	
		老齢年金	通算老齢年金		遺族年金	通算遺族年金
厚生年金保険(第1号) 計	34,032,262	14,960,677	13,265,969	416,202	5,360,512	28,902
旧共済組合を除く	33,576,814	14,686,713	13,186,560	412,860	5,262,498	28,183
旧法	1,392,833	531,968	426,542	39,917	366,812	27,594
新法	32,154,636	14,142,545	12,757,962	371,675	4,882,454	・
(再掲)基礎あり	23,460,421	12,472,085	10,671,294	243,455	73,587	・
基礎または定額あり	23,846,252	12,761,999	11,084,253	・	・	・
基礎繰上げあり	1,889,935	505,926	1,384,009	・	・	・
基礎繰上げなし	21,956,317	12,256,073	9,700,244	・	・	・
基礎及び定額なし	3,054,255	1,380,546	1,673,709	・	・	・
船員保険(旧法)	29,345	12,200	2,056	1,268	13,232	589
旧共済組合 計	455,448	273,964	79,409	3,342	98,014	719
旧法	147,380	110,834	3,977	1,399	30,451	719
新法	308,068	163,130	75,432	1,943	67,563	・
(再掲)基礎あり	233,767	161,217	70,908	1,605	37	・
国民年金 計	33,729,783	31,190,945	557,079	1,883,154	98,605	・
旧法拠出制	1,416,023	794,749	557,079	52,470	11,725	・
新法基礎年金	32,313,760	30,396,196	・	1,830,684	86,880	・
(再掲)基礎のみ	8,130,469	6,545,718	・	1,556,761	27,990	・
福祉年金	294	294	・	・	・	・
合計	44,068,151	33,518,614	3,080,846	2,054,296	5,385,493	28,902

- 注1：厚生年金保険（第1号）の受給者とは、厚生年金保険受給者全体から、共済組合等の組合員等たる厚生年金保険の被保険者期間（平成27年9月以前の共済組合等の組合員等の期間を含む）のみの者を除き、さらに、障害厚生年金受給者及び短期要件分の遺族厚生年金受給者について、それぞれ初診日又は死亡日に共済組合等の組合員等であった者を除いた者をいう。
- 注2：新法老齢厚生年金（第1号）のうち、旧法の老齢年金に相当するものは「老齢年金」に、それ以外のものは「通算老齢年金」に計上している。新法退職共済年金についても同様。
- 注3：人数の合計は、厚生年金保険（第1号）と同一の年金種別の基礎年金を併給している者の重複分を控除した数である。
- 注4：「旧共済組合」は、厚生年金保険に統合された時点で旧J R共済、旧N T T共済、旧J T共済又は旧農林共済の受給権が発生していた者をいう。
- 注5：「基礎あり」は、同一の年金種別の基礎年金の受給権を有する者をいう。
- 注6：「基礎のみ」は、同一の年金種別の厚生年金保険（第1号）（旧共済組合を除く）の受給権を有しない基礎年金受給者をいう。
- 注7：寡婦年金については、新法においても存続しているが、国民年金第1号被保険者であった夫の妻のみに対して適用され、基礎年金一律の給付ではないため、新法分も便宜上旧法拠出制に計上している。

○ 平成29年1月末の国民年金、厚生年金保険（第1号）及び福祉年金の受給者の年金総額は、48兆3千億円であり、前年同月に比べて、5千億円（1.0%）増加している。

注．厚生年金保険（第1号）受給（権）者の年金総額は、老齢給付及び遺族年金（長期要件）については、平成27年9月以前の厚生年金保険被保険者期間及び平成27年10月以降の第1号厚生年金被保険者期間に係る年金総額であり、平成27年10月以降に受給権が発生した障害厚生年金及び遺族厚生年金（短期要件）については、共済組合等の組合員等たる厚生年金保険の被保険者期間（平成27年9月以前の共済組合等の組合員等の期間を含む）を含めて算出した年金総額である。

表3 制度別受給者年金総額

（単位：百万円）

	総 数	老齢給付		障害年金	遺族給付	
		老齢年金	通算老齢年金		遺族年金	通算遺族年金
厚生年金保険（第1号） 計	25,741,476	17,652,519	2,399,784	301,146	5,380,330	7,698
厚生年金基金代行分除く	24,619,779	16,640,119	2,290,486	301,146	5,380,330	7,698
旧共済組合を除く	25,169,084	17,217,764	2,380,617	297,850	5,265,325	7,529
旧 法	1,485,448	889,745	161,169	46,925	380,235	7,375
厚生年金基金代行分除く	1,475,877	881,911	159,431	46,925	380,235	7,375
新 法	23,623,812	16,292,908	2,218,744	248,272	4,863,888	・
（別掲）基礎年金	16,100,007	8,772,711	7,046,970	208,177	72,149	・
厚生年金基金代行分除く	22,511,687	15,288,342	2,111,185	248,272	4,863,888	・
船員保険（旧法）	59,824	35,111	704	2,653	21,201	154
旧共済組合 計	572,392	434,755	19,166	3,296	115,006	169
旧 法	282,168	242,232	1,879	2,065	35,822	169
新 法	290,224	192,523	17,287	1,231	79,184	・
（別掲）基礎年金	173,301	120,016	51,919	1,329	37	・
国民年金 計	22,602,817	20,742,204	126,084	1,637,366	97,164	・
旧法拠出制	566,675	389,120	126,084	46,118	5,353	・
新法基礎年金	22,036,142	20,353,083	・	1,591,248	91,810	・
（再掲）基礎のみ	5,511,926	4,124,638	・	1,358,357	28,930	・
福祉年金	118	118	・	・	・	・
合 計	48,344,411	38,394,840	2,525,867	1,938,512	5,477,494	7,698

注1．厚生年金保険（第1号）受給者の年金総額は、老齢給付及び遺族年金（長期要件）については、平成27年9月以前の厚生年金保険被保険者期間及び平成27年10月以降の第1号厚生年金被保険者期間に係る年金総額であり、平成27年10月以降に受給権が発生した障害厚生年金及び遺族厚生年金（短期要件）については、共済組合等の組合員等たる厚生年金保険の被保険者期間（平成27年9月以前の共済組合等の組合員等の期間を含む）を含めて算出した年金総額である。

2．年金総額には一部停止額を含む。

3．「旧共済組合」は、厚生年金保険に統合された時点で旧J R 共済、旧 N T T 共済、旧 J T 共済又は旧農林共済の受給権が発生していた者の当該年金の年金総額である。

4．「基礎のみ」は、同一の年金種別の厚生年金保険（第1号）（旧共済組合を除く）の受給権を有しない基礎年金受給者の年金総額である。

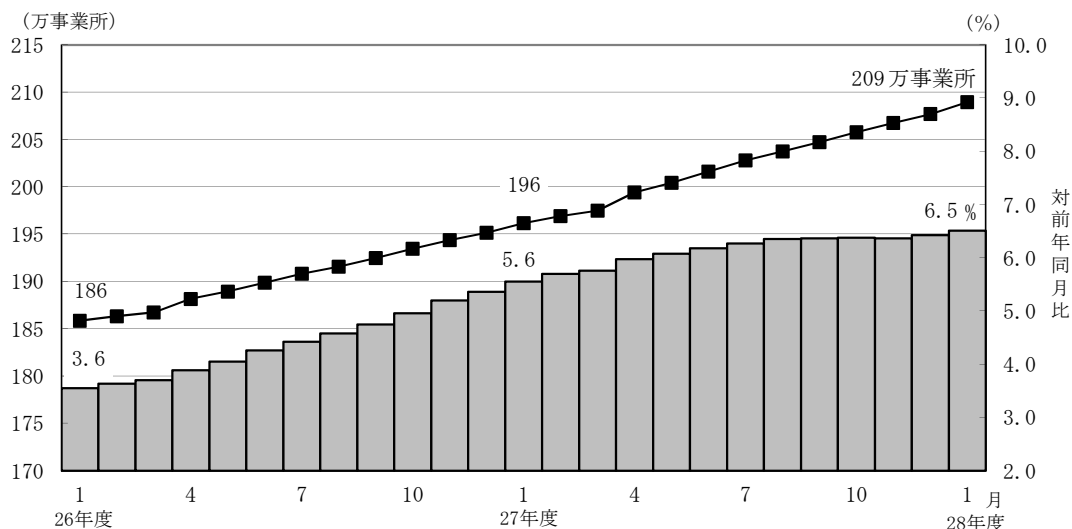
5．寡婦年金については、新法においても存続しているが、国民年金第1号被保険者であった夫の妻のみに対して適用され、基礎年金一律の給付ではないため、新法分も便宜上旧法拠出制に計上している。

2．厚生年金保険

（1）適用状況

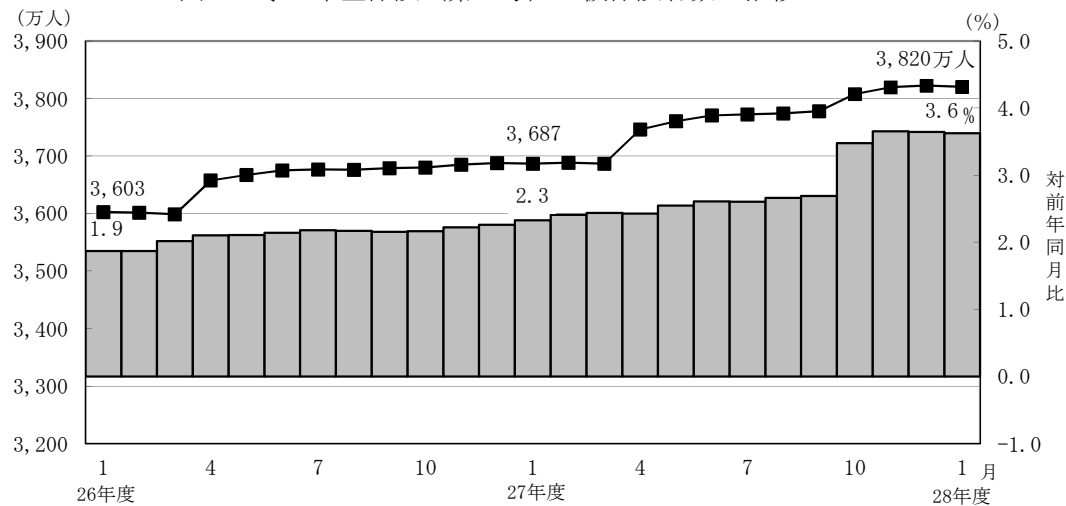
○ 平成29年1月末の厚生年金保険（第1号）の適用事業所数は209万事業所であり、前年同月に比べて13万事業所（6.5%）増加している。

図1 厚生年金保険（第1号） 適用事業所数の推移



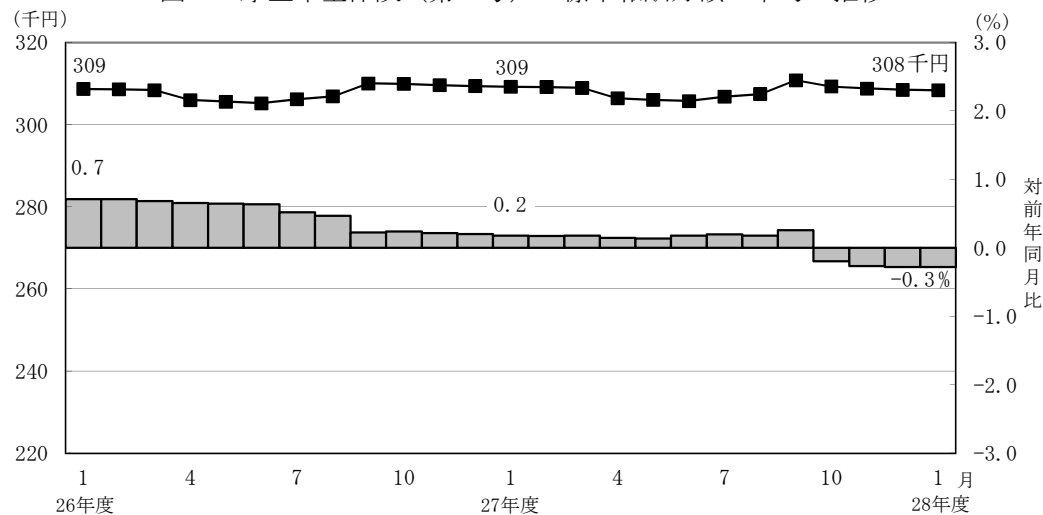
- 厚生年金保険（第1号）の被保険者数は3,820万人となっており、前年同月に比べて134万人（3.6%）増加している。内訳をみると、一般男子が2,391万人（対前年同月比59万人、2.5%増）、女子が1,424万人（対前年同月比75万人、5.6%増）、坑内員が6百人（対前年同月比27人、4.3%減）、船員が5万人（対前年同月比2百人、0.3%減）である。

図2 厚生年金保険（第1号） 被保険者数の推移



- 厚生年金保険（第1号）被保険者の標準報酬月額の前平均は、30万8,373円となっており前年同月に比べて0.3%減少している。内訳をみると、一般男子は35万327円（対前年同月比0.0%減）、女子は23万7,612円（対前年同月比0.1%減）、坑内員は34万2,563円（対前年同月比1.5%増）、船員が39万9,046円（対前年同月比1.2%増）である。

図3 厚生年金保険（第1号） 標準報酬月額の前平均の推移

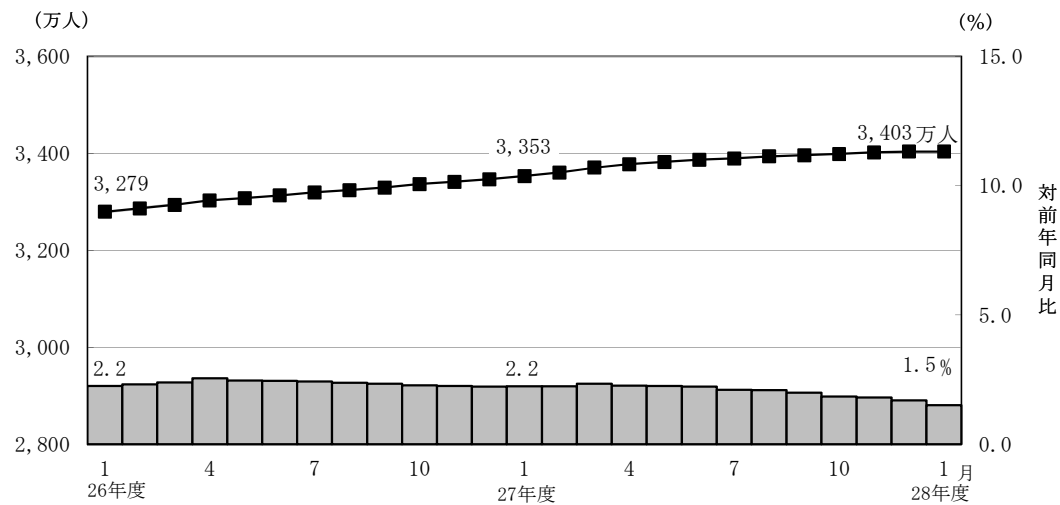


- 厚生年金保険（第1号）被保険者に係る賞与支給事業所数は24万事業所、賞与支給被保険者数は421万人、標準賞与額の前平均は34万8,308円となっている。

（２）給付状況

- 平成29年1月末の厚生年金保険（第１号）受給者数は3,403万人（旧法厚年分139万人、新法厚年分3,215万人、旧法船保分3万人、旧共済分46万人）で、前年同月に比べて51万人（1.5%）増加している。
- 老齢給付の受給者数は2,823万人（旧法厚年分96万人、新法厚年分2,690万人、旧法船保分1万人、旧共済分35万人）で、前年同月に比べて41万人（1.5%）増加している。
- 障害給付の受給者数は42万人（旧法厚年分4万人、新法厚年分37万人、旧法船保分1千人、旧共済分3千人）で、前年同月に比べて7千人（1.7%）増加している。
- 遺族給付の受給者数は539万人（旧法厚年分39万人、新法厚年分488万人、旧法船保分1万人、旧共済分10万人）で、前年同月に比べて9万人（1.6%）増加している。

図４ 厚生年金保険（第１号） 受給者数の推移



- 平成29年1月末の厚生年金保険（第１号）の受給者に係る老齢年金の平均年金月額
は、14万7,861円となっている。

- 平成29年1月末における失業給付との調整に該当する厚生年金保険（第1号）の受給権者数は5万人、高年齢雇用継続給付との併給調整に該当する受給権者数は28万人となっている。

表4 雇用保険の給付と厚生年金保険（第1号）の受給権者に係る老齢厚生年金との調整

	失 業 給 付								
	件数（人）			総停止年金額（千円）			平均停止月額（円）		
	計	老齢相当	通老相当	計	老齢相当	通老相当	計	老齢相当	通老相当
平成 28 年 8 月	61,266	40,940	20,326	37,768,252	33,751,487	4,016,765	51,372	68,701	16,468
9 月	58,703	39,302	19,401	36,607,657	32,731,507	3,876,150	51,967	69,402	16,649
10 月	54,809	35,947	18,862	33,744,028	29,978,209	3,765,819	51,305	69,496	16,638
11 月	51,964	33,567	18,397	31,933,157	28,241,267	3,691,889	51,210	70,112	16,723
12 月	49,589	31,962	17,627	30,596,362	27,054,377	3,541,985	51,417	70,538	16,745
平成 29 年 1 月	46,245	29,405	16,840	28,176,136	24,764,772	3,411,363	50,773	70,183	16,881

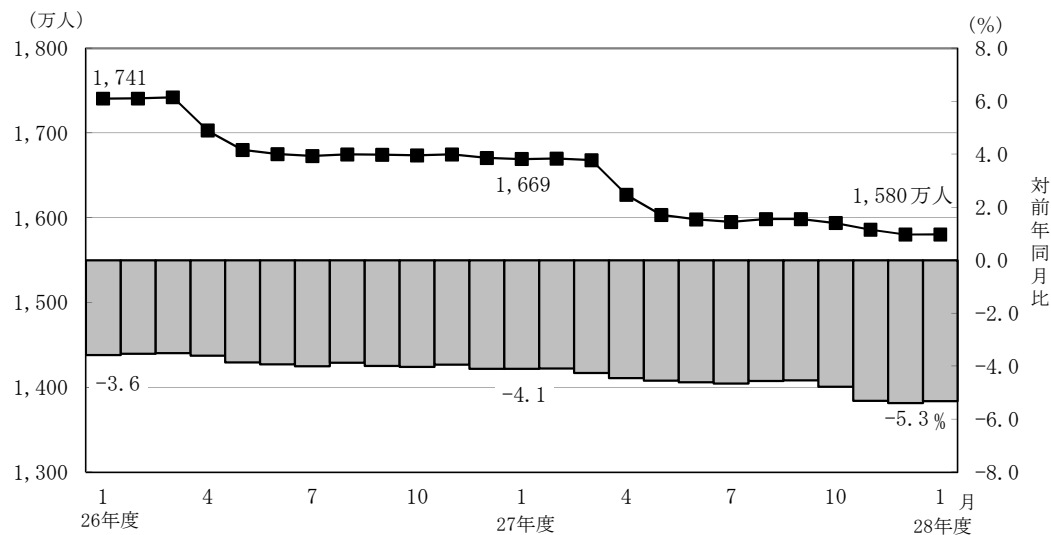
	高 年 齢 雇 用 継 続 給 付								
	件数（人）			高年齢雇用継続給付による停止総額（千円）			平均停止月額（円）		
	計	老齢相当	通老相当	計	老齢相当	通老相当	計	老齢相当	通老相当
平成 28 年 8 月	303,520	292,199	11,321	38,597,437	37,491,215	1,106,222	10,597	10,692	8,143
9 月	295,674	284,704	10,970	37,947,511	36,862,095	1,085,415	10,695	10,790	8,245
10 月	292,574	281,481	11,093	37,309,952	36,226,332	1,083,621	10,627	10,725	8,140
11 月	288,110	276,951	11,159	36,450,134	35,371,689	1,078,445	10,543	10,643	8,054
12 月	284,823	273,664	11,159	35,999,937	34,920,375	1,079,562	10,533	10,634	8,062
平成 29 年 1 月	281,875	270,484	11,391	35,552,508	34,457,661	1,094,847	10,511	10,616	8,010

3. 国民年金

(1) 適用状況

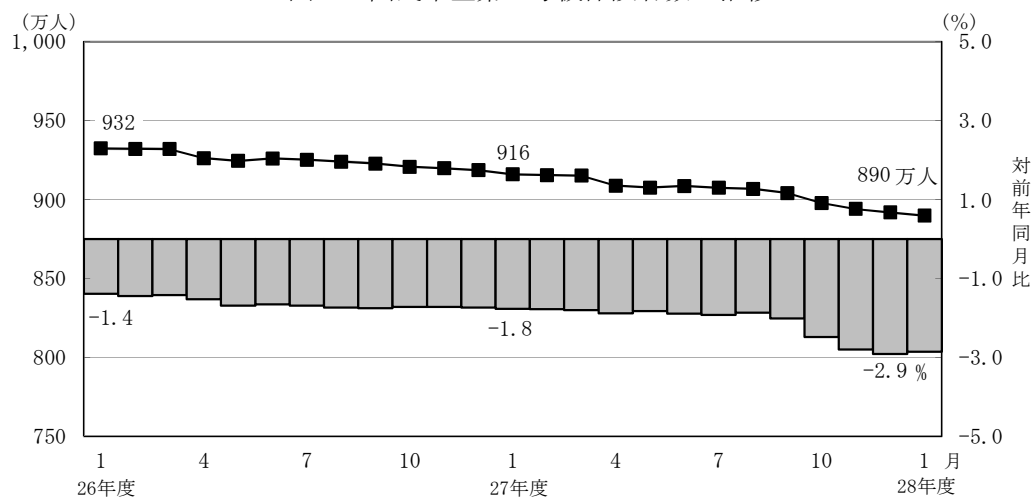
- 平成29年1月末の第1号被保険者数（任意加入被保険者を含む。）は、1,580万人となっており、前年同月に比べて89万人（5.3％）減少している。内訳をみると、男子は819万人（対前年同月比40万人、4.7％減）、女子は761万人（対前年同月比49万人、6.0％減）である。

図5 国民年金第1号被保険者数（任意加入を含む）の推移



- 第3号被保険者数は890万人となっており、前年同月に比べて26万人（2.9％）減少している。内訳をみると、男子は11万人（対前年同月比2百人、0.2％増）、女子は879万人（対前年同月比26万人、2.9％減）となっている。

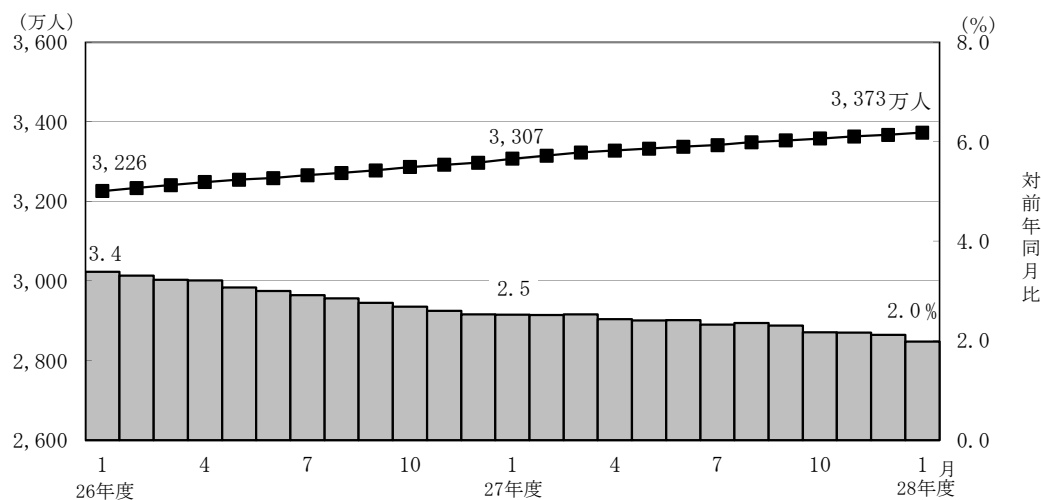
図6 国民年金第3号被保険者数の推移



(2) 給付状況

- 平成29年1月末の国民年金受給者数は3,373万人（旧法拠出制142万人、基礎年金3,231万人）で、前年同月に比べて66万人（2.0%）増加している。
- 老齢給付の受給者数は3,175万人（旧法拠出制135万人、基礎年金3,040万人）で、前年同月に比べて63万人（2.0%）増加している。
- 障害給付の受給者数は188万人（旧法拠出制5万人、基礎年金183万人）で、前年同月に比べて3万人（1.7%）増加している。
- 遺族給付の受給者数は10万人（旧法拠出制1万人、基礎年金9万人）で、前年同月に比べて2千人（2.1%）減少している。

図7 国民年金受給者数の推移



- 国民年金の老齢年金受給者の平均年金月額、平成29年1月末で5万5,417円となっている。

老齢年金の新規裁定者（受給者）の平均年金月額は、5万2,760円となっている。

- 旧法老齢年金受給権者及び同一の年金種別の厚生年金保険（第1号）（旧共済組合を除く）の受給権を有しない老齢基礎年金受給権者について繰上げ受給の状況をみると、1月は新規裁定者9千人のうち繰上げ受給権者が1千人となっており、繰り上げ受給率は8.0%である。なお、平成27年度新規裁定者の繰上げ受給率は10.9%となっている。

第 1 表 制度別適用状況

[平成 29 年 1 月末現在]

	事業所数	被保険者数(人)			標準報酬月額 の平均 (円)
		総数	男子	女子	
厚生年金保険 (第 1 号)	2,089,410	38,203,124	23,961,284	14,241,840	308,373
船員以外	2,085,039	38,151,331	23,909,491	14,241,840	308,250
一般男子	・	23,908,894	23,908,894	・	350,327
女子	・	14,241,840	・	14,241,840	237,612
坑内員	・	597	597	・	342,563
(再掲) 短時間労働者	26,931	279,737	83,253	196,484	125,849
船員	4,371	51,793	51,793	・	399,046
国民年金	・	24,701,264	8,298,690	16,402,574	・
第 1 号	・	15,588,693	8,114,518	7,474,175	・
任意加入	・	215,278	75,984	139,294	・
第 3 号	・	8,897,293	108,188	8,789,105	・
合計	・	62,904,388	32,259,974	30,644,414	・

注. 厚生年金保険 (第 1 号) の被保険者のうち、坑内員及び船員は全員男子とみなした。

賞与支払状況

[平成 29 年 1 月末現在]

	事業所数	被保険者数(人)			標準賞与額 の平均 (円)
		総数	男子	女子	
厚生年金保険 (第 1 号)	235,540	4,211,565	2,575,373	1,636,192	348,308
船員以外	235,527	4,211,521	2,575,329	1,636,192	348,305
一般男子	・	2,575,287	2,575,287	・	397,325
女子	・	1,636,192	・	1,636,192	271,152
坑内員	・	42	42	・	306,476
(再掲) 短時間労働者	...	24,002	8,052	15,950	...
船員	13	44	44	・	587,364

注. 厚生年金保険 (第 1 号) の被保険者のうち、坑内員及び船員は全員男子とみなした。

第2表 国民年金保険料収入状況

平成 29 年 1 月収納分

	件数	金額
	(件)	(千円)
保 険 料 収 入	4,937,881	112,292,667
現 年 度 収 入	4,780,038	107,432,703
過 年 度 収 入	157,843	4,859,964
歳 入 代 理 店 等	4,935,442	86,593,848
一 般 保 険 料	3,094,697	54,728,318
前 納 保 険 料	1,778,967	29,433,778
追 納 保 険 料	48,190	2,041,814
後 納 保 険 料	12,013	373,365
特 定 保 険 料	473	13,767
特 例 保 険 料	28	779
特 定 付 加 保 険 料	1,074	2,028
納 付 受 託 機 関	2,439	25,698,819

- 注1. 納付受託機関については、一般、前納、追納、後納、特定、特例及び特定付加保険料に係る内訳がない。
2. 特定保険料とは、第3号被保険者記録不整合期間であって、記録の訂正がなされたときにおいて保険料を徴収する権利が時効によって消滅した期間のうち、過去10年以内の期間（60歳以上の者については、50歳から60歳であった期間）について納付することができる保険料である。
3. 特例保険料とは、年金事務所等で事務処理を誤ったことにより、国民年金保険料等の納付ができなかったことを申出し、承認されると納付できる保険料である。
4. 特定付加保険料とは、過去、納付期限までに納めなかったことにより、納付することができなかった付加保険料を、申出により過去10年間さかのぼって納付できる保険料である。

第3表 制度別年金受給者数

ア. 平成 29 年 1 月末現在

(単位：人)

	総 数	老齢給付		障害年金	遺族給付	
		老齢年金	通算老齢年金		遺族年金	通算遺族年金
厚生年金保険（第1号） 計	34,032,262	14,960,677	13,265,969	416,202	5,360,512	28,902
旧共済組合を除く	33,576,814	14,686,713	13,186,560	412,860	5,262,498	28,183
旧 法	1,392,833	531,968	426,542	39,917	366,812	27,594
新 法	32,154,636	14,142,545	12,757,962	371,675	4,882,454	・
（再掲）基礎あり	23,460,421	12,472,085	10,671,294	243,455	73,587	・
基礎または定額あり	23,846,252	12,761,999	11,084,253	・	・	・
基礎繰上げあり	1,889,935	505,926	1,384,009	・	・	・
基礎繰上げなし	21,956,317	12,256,073	9,700,244	・	・	・
基礎及び定額なし	3,054,255	1,380,546	1,673,709	・	・	・
船員保険（旧法）	29,345	12,200	2,056	1,268	13,232	589
旧共済組合 計	455,448	273,964	79,409	3,342	98,014	719
旧 法	147,380	110,834	3,977	1,399	30,451	719
新 法	308,068	163,130	75,432	1,943	67,563	・
（再掲）基礎あり	233,767	161,217	70,908	1,605	37	・
国民年金 計	33,729,783	31,190,945	557,079	1,883,154	98,605	・
旧法拋出制	1,416,023	794,749	557,079	52,470	11,725	・
新法基礎年金	32,313,760	30,396,196	・	1,830,684	86,880	・
（再掲）基礎のみ	8,130,469	6,545,718	・	1,556,761	27,990	・
福祉年金	294	294	・	・	・	・
合 計	44,068,151	33,518,614	3,080,846	2,054,296	5,385,493	28,902

- 注1. 厚生年金保険（第1号）受給者とは、厚生年金保険受給者全体から、共済組合等の組合員等たる厚生年金保険の被保険者期間（平成27年9月以前の共済組合等の組合員等の期間を含む）のみの者を除き、さらに、障害厚生年金受給者及び短期要件分の遺族厚生年金受給者について、それぞれ初診日又は死亡日に共済組合等の組合員等であった者を除いた者をいう。
2. 新法老齢厚生年金（第1号）のうち、旧法の老齢年金に相当するものは「老齢年金」に、それ以外のものは「通算老齢年金」に計上している。新法退職共済年金についても同様。
3. 人数の合計は、厚生年金保険（第1号）と同一の年金種別の基礎年金を併給している者の重複分を控除した数である。
4. 「旧共済組合」は、厚生年金保険に統合された時点で旧 J R 共済、旧 N T T 共済、旧 J T 共済又は旧農林共済の受給権が発生していた者をいう。
5. 「基礎あり」は、同一の年金種別の基礎年金の受給権を有する者をいう。
6. 「基礎のみ」は、同一の年金種別の厚生年金保険（第1号）（旧共済組合を除く）の受給権を有しない基礎年金受給者をいう。
7. 寡婦年金については、新法においても存続しているが、第1号被保険者であった夫の妻のみに対して適用され、基礎年金一律の給付ではないため、新法分も便宜上旧法拋出制に計上している。

イ. 平成 29 年 1 月新規裁定

(単位：人)

	総 数	老齢給付		障害年金	遺族給付	
		老齢年金	通算老齢年金		遺族年金	通算遺族年金
厚生年金保険（第1号） 計	59,873	8,682	29,564	1,698	19,929	-
旧共済組合を除く	59,849	8,682	29,542	1,698	19,927	-
旧 法	111	2	107	2	-	-
新 法	59,734	8,679	29,432	1,696	19,927	・
（再掲）基礎あり	8,993	2,296	5,201	898	598	・
基礎または定額あり	8,758	2,578	6,180	・	・	・
基礎繰上げあり	1,665	671	994	・	・	・
基礎繰上げなし	7,093	1,907	5,186	・	・	・
基礎及び定額なし	29,353	6,101	23,252	・	・	・
船員保険（旧法）	4	1	3	-	-	-
旧共済組合 計	24	-	22	-	2	-
旧 法	1	-	-	-	1	-
新 法	23	-	22	-	1	・
（再掲）基礎あり	11	-	11	-	-	・
国民年金 計	23,047	16,776	37	5,455	779	・
旧法拋出制	63	3	37	1	22	・
新法基礎年金	22,984	16,773	・	5,454	757	・
（再掲）基礎のみ	14,096	9,233	・	4,553	310	・
福祉年金	-	-	・	・	・	・
合 計	73,916	23,162	24,389	6,255	20,110	-

- 注1. 厚生年金保険（第1号）受給者とは、厚生年金保険受給者全体から、共済組合等の組合員等たる厚生年金保険の被保険者期間（平成27年9月以前の共済組合等の組合員等の期間を含む）のみの者を除き、さらに、障害厚生年金受給者及び短期要件分の遺族厚生年金受給者について、それぞれ初診日又は死亡日に共済組合等の組合員等であった者を除いた者をいう。
2. 新法老齢厚生年金（第1号）のうち、旧法の老齢年金に相当するものは「老齢年金」に、それ以外のものは「通算老齢年金」に計上している。新法退職共済年金についても同様。
3. 人数の合計は、厚生年金保険（第1号）と同一の年金種別の基礎年金を併給している者の重複分を控除した数である。
4. 「旧共済組合」は、厚生年金保険に統合された時点で旧 J R 共済、旧 N T T 共済、旧 J T 共済又は旧農林共済の受給権が発生していた者をいう。
5. 「基礎あり」は、同一の年金種別の基礎年金の受給権を有する者をいう。
6. 「基礎のみ」は、同一の年金種別の厚生年金保険（第1号）（旧共済組合を除く）の受給権を有しない基礎年金受給者をいう。
7. 寡婦年金については、新法においても存続しているが、第1号被保険者であった夫の妻のみに対して適用され、基礎年金一律の給付ではないため、新法分も便宜上旧法拋出制に計上している。

第 4 表 制度別受給者年金総額

平成 29 年 1 月末現在

(単位：百万円)

	総 数	老齢給付		障害年金	遺族給付	
		老齢年金	通算老齢年金		遺族年金	通算遺族年金
厚生年金保険（第 1 号） 計	25,741,476	17,652,519	2,399,784	301,146	5,380,330	7,698
厚生年金基金代行分除く	24,619,779	16,640,119	2,290,486	301,146	5,380,330	7,698
旧共済組合を除く	25,169,084	17,217,764	2,380,617	297,850	5,265,325	7,529
旧 法	1,485,448	889,745	161,169	46,925	380,235	7,375
厚生年金基金代行分除く	1,475,877	881,911	159,431	46,925	380,235	7,375
新 法	23,623,812	16,292,908	2,218,744	248,272	4,863,888	・
(別掲) 基礎年金	16,100,007	8,772,711	7,046,970	208,177	72,149	・
厚生年金基金代行分除く	22,511,687	15,288,342	2,111,185	248,272	4,863,888	・
船員保険（旧法）	59,824	35,111	704	2,653	21,201	154
旧共済組合 計	572,392	434,755	19,166	3,296	115,006	169
旧 法	282,168	242,232	1,879	2,065	35,822	169
新 法	290,224	192,523	17,287	1,231	79,184	・
(別掲) 基礎年金	173,301	120,016	51,919	1,329	37	・
国民年金 計	22,602,817	20,742,204	126,084	1,637,366	97,164	・
旧法拠出制	566,675	389,120	126,084	46,118	5,353	・
新法基礎年金	22,036,142	20,353,083	・	1,591,248	91,810	・
(再掲) 基礎のみ	5,511,926	4,124,638	・	1,358,357	28,930	・
福祉年金	118	118	・	・	・	・
合 計	48,344,411	38,394,840	2,525,867	1,938,512	5,477,494	7,698

注 1. 厚生年金保険（第 1 号）受給者の年金総額は、老齢給付及び遺族年金（長期要件）については、平成27年 9 月以前の厚生年金保険被保険者期間及び平成27年10月以降の第 1 号厚生年金被保険者期間に係る年金総額であり、平成27年10月以降に受給権が発生した障害厚生年金及び遺族厚生年金（短期要件）については、共済組合等の組合員等たる厚生年金保険の被保険者期間（平成27年 9 月以前の共済組合等の組合員等の期間を含む）を含めて算出した年金総額である。

2. 年金総額には一部停止額を含む。

3. 「旧共済組合」は、厚生年金保険に統合された時点で旧 J R 共済、旧 N T T 共済、旧 J T 共済又は旧農林共済の受給権が発生していた者の当該年金の年金総額である。

4. 「基礎のみ」は、同一の年金種別の厚生年金保険（第 1 号）（旧共済組合を除く）の受給権を有しない基礎年金受給者の年金総額である。

5. 寡婦年金については、新法においても存続しているが、第 1 号被保険者であった夫の妻のみに対して適用され、基礎年金一律の給付ではないため、新法分も便宜上旧法拠出制に計上している。

第5表 制度別受給者平均年金月額

ア. 平成 29 年 1 月末現在

(単位：円)

	総 数	老齢給付		障害年金	遺族給付	
		老齢年金	通算老齢年金		遺族年金	通算遺族年金
厚生年金保険（第1号） 計	102,880	147,861	59,668	102,244	84,764	22,195
厚生年金基金代行分除く	100,133	142,222	58,982	102,244	84,764	22,195
旧共済組合を除く	102,425	147,472	59,578	102,139	84,521	22,261
旧 法	88,875	139,379	31,487	97,964	86,383	22,272
厚生年金基金代行分除く	88,302	138,152	31,148	97,964	86,383	22,272
新 法	102,950	147,696	60,522	102,340	84,248	・
厚生年金基金代行分除く	100,068	141,777	59,820	102,340	84,248	・
基礎または定額あり	114,801	155,654	67,765	・	・	・
基礎繰上げあり	72,847	126,901	53,088	・	・	・
基礎繰上げなし	118,412	156,841	69,859	・	・	・
基礎及び定額なし	40,393	74,136	12,560	・	・	・
船員保険（旧法）	169,886	239,830	28,540	174,374	133,524	21,742
旧共済組合 計	136,440	168,748	74,599	115,319	97,812	19,594
旧 法	159,547	182,128	39,379	123,010	98,032	19,594
新 法	125,385	159,657	76,455	109,781	97,712	・
国民年金 計	55,843	55,417	18,861	72,457	82,115	・
旧法拠出制	33,349	40,801	18,861	73,244	38,049	・
新法基礎年金	56,829	55,799	・	72,434	88,062	・
（再掲）基礎のみ	56,495	52,511	・	72,713	86,133	・
福祉年金	33,308	33,308	・	・	・	・
合 計	91,420	95,457	68,322	78,636	84,757	22,195

注. 平均年金月額には、基礎年金月額を含む。

イ. 平成 29 年 1 月新規裁定

(単位：円)

	総 数	老齢給付		障害年金	遺族給付	
		老齢年金	通算老齢年金		遺族年金	通算遺族年金
厚生年金保険（第1号） 計	51,580	75,229	20,000	97,707	84,194	－
厚生年金基金代行分除く	50,267	70,819	18,637	97,707	84,194	－
旧共済組合を除く	51,588	75,229	19,992	97,707	84,199	－
旧 法	16,449	＊	12,895	＊	－	－
厚生年金基金代行分除く	16,336	＊	12,778	＊	－	－
新 法	51,653	75,199	20,019	97,734	84,199	・
厚生年金基金代行分除く	50,338	70,787	18,651	97,734	84,199	・
基礎または定額あり	72,104	124,364	50,303	・	・	・
基礎繰上げあり	74,633	106,281	53,268	・	・	・
基礎繰上げなし	71,510	130,727	49,735	・	・	・
基礎及び定額なし	20,794	54,424	11,970	・	・	・
船員保険（旧法）	54,121	＊	7,517	－	－	－
旧共済組合 計	31,157	－	30,350	－	＊	－
旧 法	＊	－	－	－	＊	－
新 法	29,080	－	30,350	－	＊	・
国民年金 計	58,278	52,760	10,533	71,516	86,695	・
旧法拠出制	21,744	38,336	10,533	＊	36,370	・
新法基礎年金	58,378	52,762	・	71,517	88,157	・
（再掲）基礎のみ	62,411	57,088	・	71,348	89,688	・
福祉年金	－	－	・	・	・	・
合 計	53,620	61,534	14,271	78,499	84,489	－

注. 平均年金月額には、基礎年金月額を含む。

第6表 制度別年金受給権者数

ア. 平成 29 年 1 月末現在

(単位：人)

	総 数	老齢給付		障害年金	遺族給付	
		老齢年金	通算老齢年金		遺族年金	通算遺族年金
厚生年金保険（第1号） 計	36,218,368	15,703,829	14,171,968	602,367	5,702,702	37,502
旧共済組合を除く	35,744,982	15,427,015	14,086,404	596,765	5,598,080	36,718
旧 法	1,471,662	532,605	428,549	69,021	405,479	36,008
新 法	34,243,346	14,882,190	13,655,796	526,236	5,179,124	・
（再掲）基礎あり	24,572,859	12,805,630	11,311,095	301,025	155,109	・
基礎または定額あり	24,916,564	13,130,455	11,786,109	・	・	・
基礎繰上げあり	1,938,891	510,211	1,428,680	・	・	・
基礎繰上げなし	22,977,673	12,620,244	10,357,429	・	・	・
基礎及び定額なし	3,621,422	1,751,735	1,869,687	・	・	・
船員保険（旧法）	29,974	12,220	2,059	1,508	13,477	710
旧共済組合 計	473,386	276,814	85,564	5,602	104,622	784
旧 法	150,078	110,999	3,985	1,927	32,383	784
新 法	323,308	165,815	81,579	3,675	72,239	・
（再掲）基礎あり	243,055	163,809	76,900	2,309	37	・
国民年金 計	34,337,735	31,521,409	558,902	2,016,490	240,934	・
旧法拠出制	1,452,977	816,959	558,902	56,521	20,595	・
新法基礎年金	32,884,758	30,704,450	・	1,959,969	220,339	・
（再掲）基礎のみ	8,311,899	6,587,725	・	1,658,944	65,230	・
福祉年金	981	981	・	・	・	・
合 計	45,741,170	34,256,780	3,342,875	2,315,523	5,788,490	37,502

- 注1. 厚生年金保険（第1号）受給権者とは、厚生年金保険受給権者全体から、共済組合等の組合員等たる厚生年金保険の被保険者期間（平成27年9月以前の共済組合等の組合員等の期間を含む）のみの者を除き、さらに、障害厚生年金受給権者及び短期要件分の遺族厚生年金受給権者について、それぞれ初診日又は死亡日に共済組合等の組合員等であった者を除いた者をいう。
2. 新法老齢厚生年金（第1号）のうち、旧法の老齢年金に相当するものは「老齢年金」に、それ以外のものは「通算老齢年金」に計上している。新法退職共済年金についても同様。
3. 人数の合計は、厚生年金保険（第1号）と同一の年金種別の基礎年金を併給している者の重複分を控除した数である。
4. 「旧共済組合」は、厚生年金保険に統合された時点で旧 J R 共済、旧 N T T 共済、旧 J T 共済又は旧農林共済の受給権が発生していた者をいう。
5. 「基礎あり」は、同一の年金種別の基礎年金の受給権を有する者をいう。
6. 「基礎のみ」は、同一の年金種別の厚生年金保険（第1号）（旧共済組合を除く）の受給権を有しない基礎年金受給権者をいう。
7. 寡婦年金については、新法においても存続しているが、第1号被保険者であった夫の妻のみに対して適用され、基礎年金一律の給付ではないため、新法分も便宜上旧法拠出制に計上している。

イ. 平成 29 年 1 月新規裁定

(単位：人)

	総 数	老齢給付		障害年金	遺族給付	
		老齢年金	通算老齢年金		遺族年金	通算遺族年金
厚生年金保険（第1号） 計	66,929	12,213	32,094	1,730	20,892	－
旧共済組合を除く	66,903	12,213	32,070	1,730	20,890	－
旧 法	111	2	107	2	－	－
新 法	66,787	12,209	31,960	1,728	20,890	・
（再掲）基礎あり	9,658	2,336	5,219	908	1,195	・
基礎または定額あり	9,160	2,760	6,400	・	・	・
基礎繰上げあり	1,722	711	1,011	・	・	・
基礎繰上げなし	7,438	2,049	5,389	・	・	・
基礎及び定額なし	35,009	9,449	25,560	・	・	・
船員保険（旧法）	5	2	3	－	－	－
旧共済組合 計	26	－	24	－	2	－
旧 法	1	－	－	－	1	－
新 法	25	－	24	－	1	・
（再掲）基礎あり	11	－	11	－	－	・
国民年金 計	24,320	16,832	37	5,480	1,971	・
旧法拠出制	137	3	37	1	96	・
新法基礎年金	24,183	16,829	・	5,479	1,875	・
（再掲）基礎のみ	14,525	9,274	・	4,571	680	・
福祉年金	－	－	・	・	・	・
合 計	81,580	26,709	26,901	6,302	21,668	－

- 注1. 厚生年金保険（第1号）受給権者とは、厚生年金保険受給権者全体から、共済組合等の組合員等たる厚生年金保険の被保険者期間（平成27年9月以前の共済組合等の組合員等の期間を含む）のみの者を除き、さらに、障害厚生年金受給権者及び短期要件分の遺族厚生年金受給権者について、それぞれ初診日又は死亡日に共済組合等の組合員等であった者を除いた者をいう。
2. 新法老齢厚生年金（第1号）のうち、旧法の老齢年金に相当するものは「老齢年金」に、それ以外のものは「通算老齢年金」に計上している。新法退職共済年金についても同様。
3. 人数の合計は、厚生年金保険（第1号）と同一の年金種別の基礎年金を併給している者の重複分を控除した数である。
4. 「旧共済組合」は、厚生年金保険に統合された時点で旧 J R 共済、旧 N T T 共済、旧 J T 共済又は旧農林共済の受給権が発生していた者をいう。
5. 「基礎あり」は、同一の年金種別の基礎年金の受給権を有する者をいう。
6. 「基礎のみ」は、同一の年金種別の厚生年金保険（第1号）（旧共済組合を除く）の受給権を有しない基礎年金受給権者をいう。
7. 寡婦年金については、新法においても存続しているが、第1号被保険者であった夫の妻のみに対して適用され、基礎年金一律の給付ではないため、新法分も便宜上旧法拠出制に計上している。

第7表 制度別受給権者年金総額

平成 29 年 1 月末現在

(単位：百万円)

	総 数	老齢給付		障害年金	遺族給付	
		老齢年金	通算老齢年金		遺族年金	通算遺族年金
厚生年金保険（第1号） 計	26,876,085	18,324,178	2,560,340	454,623	5,527,031	9,913
厚生年金基金代行分除く	25,661,844	17,227,850	2,442,427	454,623	5,527,031	9,913
旧共済組合を除く	26,294,055	17,887,375	2,540,006	449,462	5,407,482	9,729
旧 法	1,557,896	890,830	161,662	78,934	416,923	9,546
厚生年金基金代行分除く	1,548,303	882,979	159,920	78,934	416,923	9,546
新 法	24,675,657	16,961,389	2,377,640	367,517	4,969,111	・
(別掲) 基礎年金	16,748,869	8,977,536	7,406,233	244,155	120,944	・
厚生年金基金代行分除く	23,471,008	15,872,911	2,261,469	367,517	4,969,111	・
船員保険（旧法）	60,503	35,157	705	3,010	21,448	183
旧共済組合 計	582,030	436,803	20,334	5,161	119,548	184
旧 法	284,957	242,491	1,882	2,716	37,684	184
新 法	297,073	194,312	18,452	2,445	81,864	・
(別掲) 基礎年金	179,411	121,752	55,775	1,847	37	・
国民年金 計	22,981,097	20,927,896	126,427	1,746,103	180,671	・
旧法拠出制	583,509	398,391	126,427	49,440	9,252	・
新法基礎年金	22,397,588	20,529,506	・	1,696,663	171,419	・
(再掲) 基礎のみ	5,638,145	4,145,370	・	1,442,301	50,475	・
福祉年金	392	392	・	・	・	・
合 計	49,857,574	39,252,467	2,686,767	2,200,726	5,707,702	9,913

注1. 厚生年金保険（第1号）受給権者の年金総額は、老齢給付及び遺族年金（長期要件）については、平成27年9月以前の厚生年金保険被保険者期間及び平成27年10月以降の第1号厚生年金被保険者期間に係る年金総額であり、平成27年10月以降に受給権が発生した障害厚生年金及び遺族厚生年金（短期要件）については、共済組合等の組合員等たる厚生年金保険の被保険者期間（平成27年9月以前の共済組合等の組合員等の期間を含む）を含めて算出した年金総額である。

2. 「旧共済組合」は、厚生年金保険に統合された時点で旧J R 共済、旧 N T T 共済、旧 J T 共済又は旧農林共済の受給権が発生していた者の当該年金の年金総額である。

3. 「基礎のみ」は、同一の年金種別の厚生年金保険（第1号）（旧共済組合を除く）の受給権を有しない基礎年金受給権者の年金総額である。

4. 寡婦年金については、新法においても存続しているが、第1号被保険者であった夫の妻のみに対して適用され、基礎年金一律の給付ではないため、新法分も便宜上旧法拠出制に計上している。

第 8 表 制度別受給権者平均年金月額

ア. 平成 29 年 1 月末現在

(単位：円)

	総 数	老齢給付		障害年金	遺族給付	
		老齢年金	通算老齢年金		遺族年金	通算遺族年金
厚生年金保険（第 1 号） 計	100,788	145,524	58,933	96,927	82,534	22,028
厚生年金基金代行分除く	97,994	139,707	58,240	96,927	82,534	22,028
旧共済組合を除く	100,347	145,118	58,841	96,858	82,296	22,081
旧 法	88,216	139,383	31,436	95,302	85,685	22,092
厚生年金基金代行分除く	87,673	138,154	31,097	95,302	85,685	22,092
新 法	100,809	145,246	59,705	96,863	81,900	・
厚生年金基金代行分除く	97,878	139,151	58,996	96,863	81,900	・
基礎または定額あり	113,025	154,236	67,113	・	・	・
基礎繰上げあり	72,311	126,838	52,838	・	・	・
基礎繰上げなし	116,461	155,344	69,082	・	・	・
基礎及び定額なし	44,375	77,855	13,006	・	・	・
船員保険（旧法）	168,209	239,747	28,520	166,358	132,618	21,537
旧共済組合 計	134,042	168,150	74,125	104,250	95,252	19,555
旧 法	158,227	182,052	39,365	117,451	96,975	19,555
新 法	122,815	158,844	75,823	97,328	94,480	・
国民年金 計	55,772	55,327	18,850	72,159	62,490	・
旧法拋出制	33,466	40,638	18,850	72,893	37,436	・
新法基礎年金	56,758	55,718	・	72,138	64,832	・
（再掲）基礎のみ	56,527	52,438	・	72,451	64,483	・
福祉年金	33,308	33,308	・	・	・	・
合 計	90,833	95,486	66,977	79,202	82,170	22,028

注. 平均年金月額には、基礎年金月額を含む。

イ. 平成 29 年 1 月新規裁定

(単位：円)

	総 数	老齢給付		障害年金	遺族給付	
		老齢年金	通算老齢年金		遺族年金	通算遺族年金
厚生年金保険（第 1 号） 計	52,289	78,034	20,107	97,542	82,930	－
厚生年金基金代行分除く	50,519	72,014	18,707	97,542	82,930	－
旧共済組合を除く	52,298	78,034	20,101	97,542	82,934	－
旧 法	16,449	*	12,895	*	－	－
厚生年金基金代行分除く	16,336	*	12,778	*	－	－
新 法	52,357	78,011	20,126	97,568	82,934	・
厚生年金基金代行分除く	50,584	71,988	18,721	97,568	82,934	・
基礎または定額あり	72,491	125,381	49,682	・	・	・
基礎繰上げあり	75,729	107,407	53,450	・	・	・
基礎繰上げなし	71,741	131,618	48,975	・	・	・
基礎及び定額なし	26,612	64,175	12,726	・	・	・
船員保険（旧法）	64,389	*	7,517	－	－	－
旧共済組合 計	28,803	－	27,867	－	*	－
旧 法	*	－	－	－	*	－
新 法	26,798	－	27,867	－	*	・
国民年金 計	57,719	52,760	10,533	71,518	62,581	・
旧法拋出制	30,481	38,336	10,533	*	37,564	・
新法基礎年金	57,873	52,763	・	71,519	63,862	・
（再掲）基礎のみ	61,927	57,081	・	71,353	64,650	・
福祉年金	－	－	・	・	・	・
合 計	53,970	64,633	14,920	78,562	82,155	－

注. 平均年金月額には、基礎年金月額を含む。

第9表 障害等級別障害年金受給（権）者状況

平成 29 年 1 月末現在

	受給権者				受給者			
	件数	年金総額	(別掲) 基礎年金	平均年金月額	件数	年金総額	(別掲) 基礎年金	平均年金月額
	人	百万円	百万円	円	人	百万円	百万円	円
厚生年金保険（第1号） 計	602,367	454,623	246,002	96,927	416,202	301,146	209,506	102,244
職務／公務上を除く 計	601,338	452,456	245,925	96,782	415,258	299,049	209,441	102,043
1 級	74,698	72,309	65,451	153,686	68,199	66,446	59,817	154,282
2 級	250,602	176,495	180,474	118,704	204,234	136,405	149,624	116,708
3 級	276,038	203,651	・	61,480	142,825	96,198	・	56,128
職務／公務上	1,029	2,167	77	181,754	944	2,097	65	190,867
国民年金 計	2,016,490	1,746,103	・	72,159	1,883,154	1,637,366	・	72,457
1 級	744,843	733,156	・	82,026	725,831	714,545	・	82,038
2 級	1,271,647	1,012,947	・	66,380	1,157,323	922,821	・	66,448

注1. 厚生年金保険（第1号）受給（権）者とは、厚生年金保険受給（権）者全体から、共済組合等の組合員等たる厚生年金保険の被保険者期間（平成27年9月以前の共済組合等の組合員等の期間を含む）のみの者を除き、さらに、障害厚生年金受給（権）者及び短期要件分の遺族厚生年金受給（権）者について、それぞれ初診日又は死亡日に共済組合等の組合員等であった者を除いた者をいう。
2. 厚生年金保険（第1号）受給（権）者の年金総額における、平成27年10月以降に受給権が発生した障害厚生年金については、共済組合等の組合員等たる厚生年金保険の被保険者期間（平成27年9月以前の共済組合等の組合員等の期間を含む）を含めて算出している。
3. 平均年金月額には、基礎年金月額を含む。

平成 29 年 1 月末現在

	受給権者				受給者			
	件数	年金総額	(別掲) 基礎年金	平均年金月額	件数	年金総額	(別掲) 基礎年金	平均年金月額
	人	百万円	百万円	円	人	百万円	百万円	円
厚生年金保険（第1号） 計	1,730	1,238	787	97,542	1,698	1,211	780	97,707
職務／公務上を除く 計	1,730	1,238	787	97,542	1,698	1,211	780	97,707
1 級	169	170	170	167,707	167	168	168	167,931
2 級	739	494	616	125,247	733	488	612	125,001
3 級	822	574	・	58,209	798	555	・	57,941
職務／公務上	-	-	-	-	-	-	-	-
国民年金 計	5,480	4,703	・	71,518	5,455	4,681	・	71,516
1 級	1,249	1,245	・	83,083	1,243	1,239	・	83,061
2 級	4,231	3,458	・	68,104	4,212	3,442	・	68,109

注1. 厚生年金保険（第1号）受給（権）者とは、厚生年金保険受給（権）者全体から、共済組合等の組合員等たる厚生年金保険の被保険者期間（平成27年9月以前の共済組合等の組合員等の期間を含む）のみの者を除き、さらに、障害厚生年金受給（権）者及び短期要件分の遺族厚生年金受給（権）者について、それぞれ初診日又は死亡日に共済組合等の組合員等であった者を除いた者をいう。
2. 厚生年金保険（第1号）受給（権）者の年金総額における、平成27年10月以降に受給権が発生した障害厚生年金については、共済組合等の組合員等たる厚生年金保険の被保険者期間（平成27年9月以前の共済組合等の組合員等の期間を含む）を含めて算出している。
3. 平均年金月額には、基礎年金月額を含む。

第 1 表 厚生年金保険（第 1 号） 都道府県別適用状況、標準報酬月額、賞与支払状況

都道府県別	事 業 所 数				船所 有者数	被 保 険 者 数								標 準 報 酬 月 額 の 平 均															
	(再掲) 厚生年金基金 加入	(再掲) 厚生年金基金 加入	(再掲) 育児休業等 あり	(再掲) 高年齢任意		合 計				船員を除く合計				全 被 保 険 者							厚生年金基金非加入者					厚生年金基金加入者			
						(再掲) 高年齢任意	(再掲) 育児休業等	(再掲) 厚生年金基金 加入	(再掲) 高年齢任意	一般男子	女子	坑内員	船員	平均	船員を除く 平均	一般男子	女子	坑内員	船員	(再掲) 高年齢任意	平均	船員を除く 平均	一般男子	女子	坑内員	平均	一般男子	女子	
平成 28 年 8 月	2,032,977	14,155	91,156	4,412	37,740,608	439	284,758	37,686,816	792,660	439	23,775,822	13,910,373	621	53,792	307,442	307,321	348,447	237,025	337,762	392,387	320,647	307,126	307,002	348,112	236,917	338,356	322,144	363,331	242,501
9 月	2,042,685	11,631	92,836	4,485	37,779,376	451	293,057	37,725,028	682,409	451	23,786,202	13,938,209	617	54,348	310,423	310,696	351,921	240,342	340,911	398,702	323,978	310,552	311,627	240,241	341,944	325,524	367,297	246,234	
10 月	2,053,370	10,928	94,901	4,462	38,080,773	466	302,798	38,026,388	641,305	466	23,876,174	14,149,601	613	54,385	309,305	309,176	351,041	238,531	341,259	399,495	323,124	309,056	308,924	350,765	238,453	342,307	323,837	366,512	243,401
11 月	2,063,130	10,608	96,745	4,432	38,197,829	455	313,860	38,144,605	615,724	455	23,920,679	14,223,321	605	53,224	308,792	308,668	350,675	238,019	342,198	397,927	231,051	308,532	308,405	350,376	237,945	341,997	324,658	368,163	242,845
12 月	2,072,392	10,570	97,718	4,399	38,222,852	440	321,674	38,170,683	607,423	440	23,923,362	14,246,720	601	52,169	308,493	308,372	350,413	237,773	342,263	397,537	233,455	308,222	308,097	350,109	237,702	342,060	325,319	368,320	242,627
平成 29 年 1 月	2,085,039	9,491	100,639	4,371	38,203,124	438	335,786	38,151,331	507,652	438	23,908,894	14,241,840	597	51,793	308,373	308,250	350,327	237,612	342,563	399,046	232,904	308,215	308,090	350,150	237,583	342,360	320,171	362,908	239,925
北 海 道	91,723	506	2,554	267	1,236,416	14	6,301	1,233,988	14,762	14	760,274	473,481	233	2,428	268,762	268,462	300,863	216,402	337,425	420,928	328,286	268,424	268,120	300,480	216,429	337,425	296,714	327,490	213,255
青 森 県	17,761	38	940	112	290,205	4	2,021	289,251	1,943	4	164,372	124,878	1	954	236,483	236,107	270,041	191,442	*	353,558	156,000	236,204	235,814	269,741	191,246	*	279,459	309,261	226,301
岩 手 県	18,306	65	1,053	44	292,322	2	2,080	291,952	2,290	2	171,602	120,350	-	370	243,787	243,557	275,531	197,967	-	424,735	*	243,520	243,288	275,231	197,878	-	277,551	308,328	212,568
宮 城 県	36,684	98	1,612	124	552,816	2	3,840	551,632	2,957	2	352,330	199,299	3	1,184	277,383	277,093	312,716	214,118	226,667	412,677	*	277,274	276,982	312,636	214,041	226,667	297,728	326,342	231,274
秋 田 県	15,410	37	711	33	230,763	1	1,578	230,621	1,365	1	132,322	98,297	2	142	238,940	238,909	269,470	197,766	*	290,183	*	238,732	238,700	269,270	197,646	*	273,940	298,100	224,230
山 形 県	18,139	72	1,024	39	278,814	-	2,195	278,684	2,043	-	161,985	116,675	24	130	249,855	249,847	285,036	200,965	375,417	267,569	-	249,628	249,619	284,813	200,917	375,417	280,622	309,821	210,230
福 島 県	33,483	66	1,509	61	475,584	3	3,697	475,123	3,961	3	279,501	195,620	2	461	264,227	264,159	301,599	210,666	*	333,683	169,333	264,041	263,973	301,451	210,578	*	286,305	316,983	223,725
茨 城 県	32,560	167	1,671	39	546,543	8	4,184	545,742	6,620	8	342,460	203,281	1	801	292,380	292,150	330,681	227,239	*	448,569	290,000	292,030	291,797	330,267	227,238	*	320,910	360,765	227,377
栃 木 県	26,388	166	1,200	-	416,964	10	3,071	416,964	5,477	10	256,913	160,039	12	-	286,287	286,287	324,834	224,400	377,500	-	206,400	286,068	286,068	324,625	224,487	377,500	302,718	338,402	215,714
群 馬 県	30,486	210	1,419	-	477,122	1	3,489	477,122	7,836	1	302,841	174,281	-	-	285,975	285,975	322,186	223,053	-	-	*	285,299	285,299	321,410	222,951	-	326,469	362,899	231,164
埼 玉 県	80,395	550	2,996	2	1,185,001	24	7,984	1,184,997	36,686	24	757,517	427,458	22	4	303,984	303,984	342,870	235,072	294,091	304,500	276,250	303,848	303,848	342,371	233,774	294,091	308,234	365,201	261,351
千 葉 県	64,537	221	2,469	92	940,938	42	7,146	939,803	6,706	42	555,210	384,592	1	1,135	296,454	296,477	339,706	234,069	*	277,422	237,429	296,165	296,188	339,423	233,998	*	336,714	372,301	248,201
東 京 都	355,489	2,268	22,496	175	10,989,222	97	120,250	10,983,779	165,390	97	6,947,764	4,035,882	133	5,443	349,312	349,250	396,748	267,482	350,451	474,170	240,784	349,694	349,631	397,208	267,939	348,409	324,322	368,475	233,964
神 奈 川 県	109,389	492	4,485	114	1,794,056	21	13,520	1,791,676	32,703	21	1,202,125	589,543	8	2,380	334,138	333,982	371,820	256,827	425,000	451,079	328,381	334,018	333,860	371,558	256,185	425,000	340,594	389,184	281,765
新 潟 県	37,873	121	2,059	39	678,535	-	6,145	678,082	4,995	-	426,217	251,864	1	453	276,196	276,114	314,259	211,862	*	399,581	-	276,096	276,013	314,209	211,483	*	289,736	320,574	224,000
富 山 県	18,673	67	1,143	29	333,405	1	2,833	333,281	3,875	1	210,752	122,529	-	124	290,774	290,766	331,134	221,333	-	311,500	*	290,564	290,556	330,957	221,280	-	308,605	344,819	226,697
石 川 県	21,074	61	1,184	120	310,050	3	2,656	309,649	2,697	3	186,868	122,780	1	401	276,008	275,958	314,863	216,744	*	314,344	336,667	275,851	275,800	314,611	216,725	*	293,948	343,635	218,862
福 井 県	15,708	51	953	88	217,899	1	2,107	217,506	1,987	1	126,131	91,374	1	393	271,397	271,454	314,096	212,594	*	239,766	*	271,179	271,237	313,746	212,577	*	295,073	316,478	214,465
山 梨 県	14,328	84	617	-	175,741	-	1,257	175,741	7,658	-	106,878	68,863	-	-	283,053	283,053	323,702	219,966	-	-	-	279,106	279,106	318,465	219,910	-	369,687	413,009	222,121
山 梨 県	35,138	202	1,544	-	528,161	3	4,044	528,161	9,162	3	324,249	203,911	1	-	283,194	283,194	324,029	218,260	-	-	172,667	282,662	282,662	323,338	218,273	*	313,288	359,593	271,421
岐 阜 県	32,240	155	1,298	-	496,632	1	3,650	496,632	7,515	1	312,945	183,635	52	-	286,745	286,745	328,478	215,595	385,154	-	*	286,143	286,143	327,681	215,384	385,154	325,874	379,348	229,792
静 岡 県	58,940	484	2,760	98	952,617	7	7,474	951,216	14,751	7	606,029	345,187	-	1,401	299,038	298,841	339,947	226,674	-	432,976	155,143	298,470	298,269	339,321	226,497	-	335,147	376,140	240,227
愛 知 県	117,345	230	5,333	74	2,350,559	12	18,427	2,349,696	21,139	12	1,621,805	727,889	2	863	325,852	325,822	365,383	237,676	*	407,900	256,167	325,704	325,673	365,171	237,563	*	342,233	389,834	249,101
三 重 県	25,935	105	1,126	70	367,067	2	2,940	366,196	4,201	2	222,021	144,174	1	871	291,217	289,893	331,559	225,730	*	426,377	*	289,854	289,525	331,154	225,649	*	321,604	362,632	234,388
滋 賀 県	18,688	56	971	-	271,967	2	2,560	271,967	2,525	2	166,342	105,625	-	-	291,857	291,857	334,822	224,194	-	-	*	291,719	291,719	334,692	224,192	-	306,506	347,455	224,364
京 都 府	46,085	373	1,918	18	664,504	13	6,051	664,433	21,900	13	410,319	254,103	11	71	304,506	304,509	344,967	239,180	269,091	279,887	145,692	303,497	303,499	344,134	238,836	269,091	334,126	365,826	253,017
大 阪 府	174,112	896	7,476	117	3,305,450	62	26,790	3,302,705	45,679	62	2,150,988	1,151,708	9	2,745	323,585	323,511	363,656	248,533	501,111	412,431	207,806	323,598	323,523	363,570	248,675	501,111	322,646	369,898	238,799
兵 庫 県	76,927	313	3,210	271	1,140,991	17	9,554	1,137,991	13,836	17	706,799	431,187	5	3,000	302,281	301,967	341,631	236,950	282,000	421,353	215,529	302,100	301,781	341,377	236,948				

第1表(続) 厚生年金保険(第1号) 都道府県別適用状況、標準報酬月額、賞与支払状況

都道府県別	賞 与 支 払 状 況													
	事業所数	船舶所 有者数	被 保 険 者 数						標 準 賞 与 額 の 平 均					
			合計	船員を除く 合計	一般男子	女子	坑内員	船員	平均	船員を除く 平均	一般男子	女子	坑内員	船員
平成 28 年 8 月	232,573	454	3,166,952	3,163,281	2,101,444	1,061,565	272	3,671	242,669	242,547	269,489	189,232	170,680	347,158
9 月	63,538	26	892,984	892,699	598,072	294,627	-	285	251,592	251,541	281,962	189,785	-	412,463
10 月	42,276	31	790,158	789,634	522,914	266,721	△ 1	524	228,884	228,927	260,747	166,543	*	163,231
11 月	29,453	23	517,677	517,226	339,148	178,078	-	451	307,118	306,735	347,839	228,452	-	746,914
12 月	589,379	1,736	21,141,914	21,115,552	13,909,048	7,206,253	251	26,362	501,261	501,232	579,833	349,522	509,386	524,578
平成 29 年 1 月	235,527	13	4,211,565	4,211,521	2,575,287	1,636,192	42	44	348,308	348,305	397,325	271,152	306,476	587,364
北 海 道	10,606	-	149,475	149,475	91,128	58,347	-	-	272,257	272,257	297,759	232,427	-	-
青 森 県	2,462	-	37,768	37,768	22,289	15,479	-	-	227,951	227,951	256,006	187,555	-	-
岩 手 県	2,846	-	37,621	37,621	24,332	13,289	-	-	237,065	237,065	257,673	199,333	-	-
宮 城 県	4,528	1	72,331	72,322	48,060	24,262	-	9	249,156	249,046	273,165	201,269	-	1,128,111
秋 田 県	2,328	-	28,578	28,578	17,601	10,977	-	-	198,751	198,751	215,573	171,777	-	-
山 形 県	3,036	-	34,951	34,951	22,552	12,377	22	-	232,106	232,106	253,282	193,435	280,455	-
福 島 県	4,742	-	63,072	63,072	39,304	23,767	1	-	269,225	269,225	293,173	229,609	*	-
茨 城 県	4,316	-	57,922	57,922	34,726	23,196	-	-	296,448	296,448	328,610	248,300	-	-
栃 木 県	4,140	-	71,945	71,945	43,200	28,745	-	-	335,297	335,297	381,860	265,319	-	-
群 馬 県	4,735	-	60,635	60,635	39,828	20,807	-	-	282,476	282,476	297,388	253,933	-	-
埼 玉 県	11,061	-	211,787	211,787	118,718	93,058	11	-	305,346	305,346	347,974	250,962	330,909	-
千 葉 県	5,587	-	84,421	84,421	50,019	34,402	-	-	341,454	341,454	379,956	285,473	-	-
京 都 府	26,160	1	1,048,972	1,048,966	631,684	417,280	2	6	470,324	470,325	564,829	327,263	*	243,500
神 奈 川 県	8,158	1	142,888	142,887	88,306	54,580	1	1	303,918	303,915	341,785	242,643	*	*
新 潟 県	4,809	-	51,742	51,742	33,503	18,239	-	-	229,021	229,021	246,285	197,308	-	-
富 山 県	2,318	-	26,613	26,613	17,298	9,315	-	-	308,370	308,370	347,389	235,912	-	-
石 川 県	2,740	-	32,725	32,725	20,677	12,048	-	-	284,006	284,006	311,970	236,012	-	-
福 井 県	2,038	-	20,816	20,816	12,042	8,774	-	-	281,743	281,743	289,754	270,747	-	-
山 梨 県	1,522	-	15,793	15,793	9,988	5,805	-	-	267,727	267,727	283,395	240,770	-	-
長 野 県	6,033	-	75,341	75,341	47,178	28,162	1	-	293,913	293,913	330,061	233,365	*	-
岐 阜 県	7,130	-	104,947	104,947	65,011	39,936	-	-	325,021	325,021	372,963	246,978	-	-
静 岡 県	8,315	1	103,891	103,889	67,541	36,348	-	2	297,202	297,207	325,059	245,453	-	*
愛 知 県	19,818	-	379,654	379,654	259,900	119,754	-	-	419,586	419,586	470,675	308,710	-	-
三 重 県	5,420	-	77,281	77,281	46,054	31,227	-	-	338,287	338,287	362,885	302,010	-	-
滋 賀 県	1,828	-	26,136	26,136	15,334	10,802	-	-	353,817	353,817	377,599	320,057	-	-
京 都 府	4,743	-	68,117	68,117	39,140	28,977	-	-	327,905	327,905	363,566	279,735	-	-
大 阪 府	12,953	2	316,718	316,716	187,683	129,033	-	2	355,315	355,316	414,858	268,710	-	*
兵 庫 県	6,786	-	105,402	105,402	62,193	43,206	3	-	296,536	296,536	327,523	251,936	250,000	-
奈 良 県	1,271	-	12,791	12,791	8,231	4,560	-	-	273,452	273,452	291,551	240,783	-	-
和 歌 山 県	1,955	-	21,162	21,162	12,982	8,180	-	-	276,524	276,524	286,487	260,712	-	-
鳥 取 県	1,117	-	12,272	12,272	7,538	4,734	-	-	216,447	216,447	219,382	211,775	-	-
島 根 県	1,498	-	14,568	14,568	8,808	5,759	1	-	232,885	232,885	249,775	206,994	*	-
岡 山 県	3,595	-	49,987	49,987	27,969	22,018	-	-	302,308	302,308	348,301	243,884	-	-
広 島 県	5,327	1	77,887	77,886	50,730	27,156	-	1	265,124	265,108	278,293	240,478	-	*
山 口 県	2,129	-	21,263	21,263	13,421	7,842	-	-	238,102	238,102	249,243	219,035	-	-
徳 島 県	1,402	-	15,136	15,136	8,379	6,757	-	-	245,323	245,323	251,144	238,104	-	-
香 川 県	1,978	-	23,259	23,259	14,623	8,636	-	-	264,026	264,026	279,150	238,417	-	-
愛 媛 県	3,124	1	38,968	38,957	24,819	14,138	-	11	282,944	282,909	316,800	223,414	-	407,545
高 知 県	1,791	1	25,940	25,938	13,836	12,102	-	2	265,398	265,320	281,244	247,115	-	*
福 岡 県	9,199	-	113,563	113,563	66,956	46,607	-	-	282,420	282,420	303,772	251,745	-	-
佐 賀 県	1,666	-	18,683	18,683	10,746	7,937	-	-	231,442	231,442	241,985	217,166	-	-
長 崎 県	3,260	1	39,027	39,025	21,291	17,734	-	2	240,947	240,941	245,925	234,957	-	*
熊 本 県	3,449	1	67,120	67,116	38,362	28,754	-	4	254,297	254,304	266,170	238,473	-	137,500
大 分 県	2,435	-	32,687	32,687	19,436	13,251	-	-	251,085	251,085	275,663	215,033	-	-
宮 崎 県	2,614	1	31,169	31,167	18,831	12,336	-	2	246,947	246,867	260,270	226,406	-	*
鹿 児 島 県	4,393	-	53,574	53,574	32,136	21,438	-	-	238,341	238,341	252,960	216,427	-	-
沖 縄 県	2,176	1	34,967	34,965	20,904	14,061	-	2	237,011	237,019	235,692	238,992	-	*

第2表 厚生年金保険（第1号） 標準報酬月額別被保険者数

標準報酬月額別被保険者数								
標準報酬月額	合 計		船員を除く合計		一般男子	女 子	坑内員	船 員
		割合 (%)		割合 (%)				
万円								
総 計	38,203,124	100.00	38,151,331	100.00	23,908,894	14,241,840	597	51,793
8.8	227,294	0.59	226,957	0.59	111,563	115,394	—	337
9.8	287,475	0.75	287,253	0.75	141,494	145,758	1	222
10.4	116,350	0.30	116,263	0.30	29,279	86,984	—	87
11.0	184,603	0.48	184,463	0.48	45,778	138,685	—	140
11.8	315,958	0.83	315,498	0.83	83,986	231,508	4	460
小 計	1,131,680	2.96	1,130,434	2.96	412,100	718,329	5	1,246
12.6	387,982	1.02	387,321	1.02	90,417	296,904	—	661
13.4	533,232	1.40	533,111	1.40	133,187	399,924	—	121
14.2	641,730	1.68	641,610	1.68	163,242	478,368	—	120
15.0	968,348	2.53	967,831	2.54	308,119	659,709	3	517
16.0	1,054,924	2.76	1,054,714	2.76	318,076	736,637	1	210
小 計	3,586,216	9.39	3,584,587	9.40	1,013,041	2,571,542	4	1,629
17.0	1,125,672	2.95	1,125,375	2.95	369,044	756,324	7	297
18.0	1,245,942	3.26	1,245,316	3.26	460,188	785,122	6	626
19.0	1,217,992	3.19	1,217,514	3.19	465,380	752,130	4	478
20.0	2,168,709	5.68	2,167,274	5.68	970,184	1,197,083	7	1,435
22.0	2,651,521	6.94	2,650,484	6.95	1,277,149	1,373,313	22	1,037
小 計	8,409,836	22.01	8,405,963	22.03	3,541,945	4,863,972	46	3,873
24.0	2,583,148	6.76	2,581,535	6.77	1,403,281	1,178,190	64	1,613
26.0	2,597,335	6.80	2,595,114	6.80	1,584,747	1,010,329	38	2,221
28.0	2,253,187	5.90	2,251,214	5.90	1,485,778	765,376	60	1,973
30.0	2,200,662	5.76	2,197,501	5.76	1,547,727	649,719	55	3,161
32.0	1,805,719	4.73	1,803,555	4.73	1,338,229	465,297	29	2,164
小 計	11,440,051	29.95	11,428,919	29.96	7,359,762	4,068,911	246	11,132
34.0	1,588,745	4.16	1,586,559	4.16	1,222,952	363,542	65	2,186
36.0	1,507,083	3.94	1,504,301	3.94	1,196,315	307,940	46	2,782
38.0	1,538,121	4.03	1,535,029	4.02	1,257,479	277,518	32	3,092
41.0	1,644,120	4.30	1,640,448	4.30	1,371,573	268,847	28	3,672
44.0	1,269,037	3.32	1,265,555	3.32	1,091,662	173,865	28	3,482
小 計	7,547,106	19.76	7,531,892	19.74	6,139,981	1,391,712	199	15,214
47.0	990,987	2.59	987,879	2.59	870,393	117,455	31	3,108
50.0	925,223	2.42	922,389	2.42	807,204	115,170	15	2,834
53.0	649,782	1.70	647,529	1.70	586,459	61,054	16	2,253
56.0	541,515	1.42	539,660	1.41	491,015	48,638	7	1,855
59.0	486,190	1.27	484,613	1.27	436,293	48,313	7	1,577
小 計	3,593,697	9.41	3,582,070	9.39	3,191,364	390,630	76	11,627
62.0	2,494,538	6.53	2,487,466	6.52	2,250,701	236,744	21	7,072

第2表(続) 厚生年金保険(第1号) 標準報酬月額別被保険者数(短時間労働者)

標準報酬月額別被保険者数					
標準報酬月額	合 計		一般男子	女 子	坑内員
		割合(%)			
万円					
総 計	279,737	100.00	83,253	196,484	-
8.8	21,040	7.52	4,664	16,376	-
9.8	46,660	16.68	9,569	37,091	-
10.4	36,887	13.19	8,041	28,846	-
11.0	39,777	14.22	9,719	30,058	-
11.8	33,312	11.91	9,017	24,295	-
小 計	177,676	63.52	41,010	136,666	-
12.6	22,643	8.09	7,031	15,612	-
13.4	16,173	5.78	5,621	10,552	-
14.2	11,897	4.25	4,493	7,404	-
15.0	10,190	3.64	4,200	5,990	-
16.0	8,709	3.11	3,869	4,840	-
小 計	69,612	24.88	25,214	44,398	-
17.0	6,471	2.31	3,103	3,368	-
18.0	5,257	1.88	2,585	2,672	-
19.0	3,895	1.39	2,066	1,829	-
20.0	5,107	1.83	2,852	2,255	-
22.0	3,824	1.37	2,155	1,669	-
小 計	24,554	8.78	12,761	11,793	-
24.0	2,441	0.87	1,315	1,126	-
26.0	1,745	0.62	948	797	-
28.0	1,038	0.37	523	515	-
30.0	750	0.27	376	374	-
32.0	472	0.17	264	208	-
小 計	6,446	2.30	3,426	3,020	-
34.0	292	0.10	174	118	-
36.0	201	0.07	115	86	-
38.0	179	0.06	102	77	-
41.0	123	0.04	77	46	-
44.0	101	0.04	58	43	-
小 計	896	0.32	526	370	-
47.0	66	0.02	39	27	-
50.0	74	0.03	42	32	-
53.0	40	0.01	20	20	-
56.0	44	0.02	20	24	-
59.0	45	0.02	29	16	-
小 計	269	0.10	150	119	-
62.0	284	0.10	166	118	-

第3表 厚生年金保険（第1号） 標準賞与額別被保険者数

標準賞与額別被保険者数								
標準賞与額	合 計		船員を除く合計		一般男子	女 子	坑内員	船 員
		割合 (%)		割合 (%)				
総 計	4, 211, 565	100. 00	4, 211, 521	100. 00	2, 575, 287	1, 636, 192	42	44
万円以上 万円未満								
0. 1 ～ 5	436, 880	10. 37	436, 877	10. 37	186, 147	250, 729	1	3
5 ～ 10	445, 595	10. 58	445, 594	10. 58	250, 777	194, 817	—	1
10 ～ 15	426, 581	10. 13	426, 580	10. 13	254, 016	172, 563	1	1
15 ～ 20	374, 176	8. 88	374, 171	8. 88	208, 455	165, 715	1	5
20 ～ 25	364, 592	8. 66	364, 588	8. 66	216, 895	147, 686	7	4
小 計	2, 047, 824	48. 62	2, 047, 810	48. 62	1, 116, 290	931, 510	10	14
25 ～ 30	305, 757	7. 26	305, 754	7. 26	188, 010	117, 731	13	3
30 ～ 35	290, 673	6. 90	290, 669	6. 90	183, 410	107, 249	10	4
35 ～ 40	229, 890	5. 46	229, 887	5. 46	140, 246	89, 640	1	3
40 ～ 45	202, 453	4. 81	202, 451	4. 81	126, 008	76, 441	2	2
45 ～ 50	159, 477	3. 79	159, 475	3. 79	97, 952	61, 521	2	2
小 計	1, 188, 250	28. 21	1, 188, 236	28. 21	735, 626	452, 582	28	14
50 ～ 55	147, 711	3. 51	147, 709	3. 51	94, 377	53, 332	—	2
55 ～ 60	113, 831	2. 70	113, 831	2. 70	73, 043	40, 785	3	—
60 ～ 65	102, 972	2. 44	102, 970	2. 44	68, 787	34, 182	1	2
65 ～ 70	79, 381	1. 88	79, 380	1. 88	53, 585	25, 795	—	1
70 ～ 75	69, 875	1. 66	69, 875	1. 66	49, 828	20, 047	—	—
小 計	513, 770	12. 20	513, 765	12. 20	339, 620	174, 141	4	5
75 ～ 80	57, 530	1. 37	57, 530	1. 37	43, 230	14, 300	—	—
80 ～ 85	53, 136	1. 26	53, 136	1. 26	41, 354	11, 782	—	—
85 ～ 90	41, 087	0. 98	41, 087	0. 98	31, 282	9, 805	—	—
90 ～ 95	36, 281	0. 86	36, 281	0. 86	29, 239	7, 042	—	—
95 ～ 100	29, 429	0. 70	29, 429	0. 70	24, 188	5, 241	—	—
小 計	217, 463	5. 16	217, 463	5. 16	169, 293	48, 170	—	—
100 ～ 105	31, 900	0. 76	31, 899	0. 76	26, 327	5, 572	—	1
105 ～ 110	20, 018	0. 48	20, 018	0. 48	16, 692	3, 326	—	—
110 ～ 115	19, 833	0. 47	19, 833	0. 47	16, 856	2, 977	—	—
115 ～ 120	16, 171	0. 38	16, 171	0. 38	13, 778	2, 393	—	—
120 ～ 125	17, 593	0. 42	17, 593	0. 42	15, 251	2, 342	—	—
小 計	105, 515	2. 51	105, 514	2. 51	88, 904	16, 610	—	1
125 ～ 130	14, 055	0. 33	14, 055	0. 33	12, 353	1, 702	—	—
130 ～ 135	12, 789	0. 30	12, 789	0. 30	11, 369	1, 420	—	—
135 ～ 140	10, 670	0. 25	10, 670	0. 25	9, 568	1, 102	—	—
140 ～ 145	8, 633	0. 20	8, 633	0. 20	7, 646	987	—	—
145 ～ 150	6, 671	0. 16	6, 671	0. 16	5, 940	731	—	—
小 計	52, 818	1. 25	52, 818	1. 25	46, 876	5, 942	—	—
150 ～	85, 925	2. 04	85, 915	2. 04	78, 678	7, 237	—	10

第3表(続) 厚生年金保険(第1号) 標準賞与額別被保険者数(短時間労働者)

標準賞与額別被保険者数						
標準賞与額	合 計		一般男子	女 子	坑内員	
		割合(%)				
総 計	24,002	100.00	8,052	15,950		-
万円以上 万円未満						
0.1 ～ 5	16,254	67.72	3,559	12,695		-
5 ～ 10	1,480	6.17	478	1,002		-
10 ～ 15	1,000	4.17	663	337		-
15 ～ 20	2,253	9.39	1,582	671		-
20 ～ 25	2,142	8.92	1,394	748		-
小 計	23,129	96.36	7,676	15,453		-
25 ～ 30	580	2.42	245	335		-
30 ～ 35	96	0.40	43	53		-
35 ～ 40	30	0.12	13	17		-
40 ～ 45	32	0.13	18	14		-
45 ～ 50	26	0.11	14	12		-
小 計	764	3.18	333	431		-
50 ～ 55	20	0.08	11	9		-
55 ～ 60	36	0.15	9	27		-
60 ～ 65	22	0.09	7	15		-
65 ～ 70	7	0.03	-	7		-
70 ～ 75	5	0.02	1	4		-
小 計	90	0.37	28	62		-
75 ～ 80	1	0.00	1	-		-
80 ～ 85	1	0.00	1	-		-
85 ～ 90	1	0.00	1	-		-
90 ～ 95	2	0.01	-	2		-
95 ～ 100	-	-	-	-		-
小 計	5	0.02	3	2		-
100 ～ 105	-	-	-	-		-
105 ～ 110	2	0.01	1	1		-
110 ～ 115	2	0.01	1	1		-
115 ～ 120	-	-	-	-		-
120 ～ 125	1	0.00	1	-		-
小 計	5	0.02	3	2		-
125 ～ 130	-	-	-	-		-
130 ～ 135	1	0.00	1	-		-
135 ～ 140	1	0.00	1	-		-
140 ～ 145	-	-	-	-		-
145 ～ 150	1	0.00	1	-		-
小 計	3	0.01	3	-		-
150 ～	6	0.02	6	-		-

第4表 厚生年金保険（第1号） 都道府県別年金受給権者状況（厚生年金保険（第1号）計）
（月末現在）

都道府県別	合 計			老 齢 年 金			通 算 老 齢 年 金			障 害 年 金			遺 族 年 金			通算遺族年金	
	件数	年金額	（別掲）基礎年金額	件数	年金額	（別掲）基礎年金額	件数	年金額	（別掲）基礎年金額	件数	年金額	（別掲）基礎年金額	件数	年金額	（別掲）基礎年金額	件数	年金額
	千円	千円	千円	千円	千円	千円	千円	千円	千円	千円	千円	千円	千円	千円	千円	千円	千円
平成 28 年 8 月	36,182,345	27,014,820,144	16,680,394,280	15,742,146	18,483,378,162	8,954,238,595	14,135,863	2,560,412,770	7,367,908,472	598,901	454,099,194	243,160,488	5,666,316	5,506,614,008	115,086,725	39,119	10,316,010
9 月	36,196,742	26,993,762,378	16,727,105,926	15,738,839	18,456,837,993	8,981,319,239	14,145,128	2,560,747,795	7,385,722,511	599,925	454,489,723	243,819,577	5,674,050	5,511,449,856	116,244,599	38,800	10,237,012
10 月	36,209,317	26,972,795,481	16,775,093,806	15,735,740	18,432,704,679	9,009,919,665	14,155,086	2,561,342,238	7,403,774,823	599,950	454,148,028	244,029,675	5,680,017	5,514,429,775	117,369,643	38,524	10,170,761
11 月	36,228,502	26,947,414,243	16,827,335,104	15,729,119	18,399,039,405	9,040,528,842	14,169,010	2,562,049,207	7,423,132,412	601,126	454,543,945	244,776,305	5,691,114	5,521,712,729	118,897,546	38,133	10,069,407
12 月	36,235,215	26,916,313,925	16,871,523,969	15,718,256	18,363,520,971	9,065,472,269	14,178,028	2,561,790,630	7,440,323,476	602,295	454,965,716	245,610,876	5,698,842	5,526,047,335	120,117,348	37,794	9,989,272
平成 29 年 1 月	36,218,368	26,876,085,224	16,928,279,581	15,703,829	18,324,178,320	9,099,288,380	14,171,968	2,560,340,223	7,462,007,731	602,367	454,622,810	246,002,275	5,702,702	5,527,030,614	120,981,195	37,502	9,913,257
北 海 道	1,667,202	1,067,137,960	738,782,250	629,977	679,426,489	348,394,076	732,074	122,897,115	374,127,796	29,774	21,552,380	11,258,016	273,333	242,798,681	5,002,362	2,044	463,294
青 森 県	396,677	203,987,342	175,804,497	138,402	126,903,575	75,801,288	187,280	28,067,093	95,699,493	6,364	4,252,285	2,802,532	64,102	44,650,158	1,501,184	529	114,232
岩 手 県	405,591	237,020,189	186,919,197	166,988	155,564,268	93,278,120	164,824	26,702,506	89,179,538	7,083	4,818,369	2,779,476	66,269	49,839,792	1,682,063	427	95,255
宮 城 県	629,199	434,788,807	291,478,698	272,311	298,635,627	154,610,318	248,264	42,957,271	129,991,350	10,280	7,633,299	4,179,437	97,714	85,407,224	2,697,592	630	155,385
秋 田 県	360,955	203,062,652	164,527,740	146,644	132,121,439	81,232,707	147,388	23,044,805	79,952,313	5,641	3,863,361	2,184,090	60,776	43,927,513	1,128,686	506	105,535
山 形 県	366,639	220,502,779	175,650,581	167,300	151,886,294	94,841,357	137,110	22,526,774	77,001,492	6,381	4,280,241	2,585,934	55,430	41,715,860	1,221,797	418	93,610
福 島 県	586,736	381,118,640	269,283,690	266,891	260,520,791	147,795,522	218,047	37,621,046	115,012,246	10,436	7,317,483	4,098,395	90,827	75,536,786	2,377,522	535	122,533
茨 城 県	774,678	565,969,146	367,194,870	339,591	399,165,891	197,044,885	310,670	53,866,646	162,127,781	11,315	8,629,582	5,088,739	112,581	104,167,547	2,933,466	521	139,478
栃 木 県	545,216	387,084,843	255,711,533	241,957	270,223,352	139,187,478	213,424	37,991,441	111,061,950	8,083	6,044,234	3,450,422	81,294	72,714,445	2,011,683	458	111,372
群 馬 県	585,990	403,894,315	282,914,158	252,416	278,593,127	148,385,036	238,237	43,240,939	128,328,550	9,282	6,824,675	4,173,686	85,463	75,101,941	2,026,886	592	133,634
埼 千 東 新 神 奈 川 潟	1,918,475 1,647,265 3,052,866 2,343,755 776,210	1,527,811,202 1,355,387,366 2,535,984,766 2,080,362,807 528,532,170	919,238,664 792,572,881 1,415,128,742 1,110,356,061 369,420,375	833,747 716,823 1,280,458 1,034,079 367,930	1,068,746,729 1,953,173,086 1,706,384,474 1,442,424,732 365,281,574	494,625,582 429,053,830 741,776,687 617,975,339 210,242,079	774,529 658,791 1,228,073 896,113 272,536	144,224,084 119,746,283 252,002,606 169,999,828 48,203,842	406,443,977 347,451,825 643,941,477 469,934,330 151,634,576	26,282 24,172 46,253 35,418 13,125	21,157,847 19,427,756 37,031,670 28,845,718 9,346,989	11,528,043 10,401,014 494,672 14,727,455 4,807,538	282,477 246,198 494,672 376,286 121,817	293,247,767 262,674,335 539,498,466 439,515,214 105,515,224	6,641,062 5,666,212 9,958,726 7,718,936 2,137,182	1,440 1,281 3,410 1,859 802	434,776 365,906 1,067,550 577,315 184,542
富 山 県	384,315	291,231,030	186,752,003	193,462	203,824,302	114,091,638	120,533	22,525,580	68,970,673	6,312	4,660,828	2,480,394	63,507	60,400,077	1,209,298	501	120,244
石 川 県	370,393	262,140,824	178,766,014	171,618	179,500,788	99,414,658	134,967	26,110,213	75,606,738	6,536	4,739,930	2,594,964	56,771	51,664,744	1,149,654	501	125,149
福 井 県	263,617	192,343,564	126,657,518	134,496	127,435,901	76,649,830	84,871	16,772,558	48,191,477	4,642	3,167,431	1,592,675	39,333	34,707,942	951,527	275	65,692
山 梨 県	241,357	155,666,987	114,754,602	98,282	105,543,436	56,819,062	104,200	19,459,250	55,333,481	3,595	2,617,139	1,679,132	35,038	27,988,106	922,927	242	59,056
山 梨 県	720,005	505,691,605	354,519,524	336,004	352,679,055	198,215,922	266,821	52,122,790	148,784,634	12,469	8,867,135	5,266,356	104,012	91,862,832	2,252,612	699	159,792
岐 静 愛 知 重 貢	637,003 1,188,901 1,990,379 560,008 405,638	455,828,359 909,993,066 1,609,533,008 1,481,251,509 314,254,162	304,454,516 571,552,068 950,463,072 269,922,291 195,215,179	275,049 557,592 898,040 253,793 184,936	310,226,065 636,076,606 1,121,290,227 219,217,101 220,863,071	163,062,605 328,851,810 539,139,858 209,003 109,653,784	249,698 430,745 742,583 709,003 151,809	46,149,347 82,229,413 136,828,373 37,635,211 28,170,845	135,330,876 231,531,858 390,500,479 113,832,238 81,578,490	10,249 19,451 33,462 9,458 6,663	7,744,264 14,804,453 26,214,365 7,086,405 5,171,453	3,938,290 7,384,919 13,808,573 3,786,560 2,599,669	101,276 179,949 314,437 87,218 61,800	91,522,279 176,570,085 234,684,717 62,267,866 59,941,305	2,122,745 3,783,481 7,014,162 1,727,524 1,383,236	731 1,164 1,857 536 430	186,403 312,509 515,326 136,734 107,489
京 大 兵 奈 和	740,355 2,385,101 1,633,618 397,792 293,382	556,542,450 1,879,312,145 1,327,306,991 316,297,512 200,563,350	346,348,782 1,094,337,960 754,886,505 186,812,040 130,896,107	314,165 1,012,681 704,604 165,288 115,028	376,544,392 1,260,570,814 898,052,423 219,217,101 131,246,430	182,971,394 589,340,066 413,302,491 98,644,522 65,506,003	297,566 935,042 625,181 162,877 122,181	56,035,358 174,204,956 111,283,859 27,822,953 20,290,584	156,662,710 480,482,797 325,129,006 84,460,088 62,593,643	12,396 42,229 26,006 5,821 5,048	9,617,703 33,168,477 20,865,682 4,677,294 3,902,626	4,534,623 17,035,723 11,101,487 2,492,315 1,889,087	115,317 392,759 276,155 63,377 50,700	114,095,505 410,444,158 296,639,364 64,458,287 45,016,421	2,180,056 7,469,374 5,353,521 1,215,115 907,373	911 2,390 1,672 429 425	249,492 743,740 465,683 121,878 107,289
鳥 島 岡 山 山 口	196,305 254,933 628,938 912,489 515,306	127,147,947 164,226,180 464,649,217 701,051,824 384,725,735	91,489,999 121,622,785 302,982,731 428,420,188 238,459,621	91,869 118,510 300,301 418,173 227,802	87,076,821 111,522,327 324,781,955 480,050,086 256,802,412	51,531,692 68,456,331 176,079,065 244,645,431 132,606,102	70,064 90,399 218,481 326,612 187,662	12,565,927 16,152,273 38,778,402 58,472,983 31,284,362	38,083,815 50,679,786 120,543,269 174,914,888 101,275,152	3,273 4,600 11,069 16,643 8,113	2,245,557 2,304,566 4,461,535 12,661,166 6,179,942	1,313,100 1,747,797 4,461,535 6,165,075 3,189,223	30,848 41,051 98,423 149,967 91,050	25,200,113 33,263,216 92,709,559 149,583,291 90,286,930	561,393 738,871 1,898,862 2,694,794 1,389,144	251 373 664 1,094 679	59,530 83,797 155,852 284,298 172,088
徳 香 愛 長 福	242,755 332,380 466,379 243,551 1,448,889	154,430,095 237,090,765 303,626,976 149,439,191 1,053,679,805	111,208,194 159,371,561 214,712,598 101,019,328 642,310,755	109,898 154,727 194,338 102,828 629,010	106,506,668 165,480,132 200,673,018 100,115,556 702,016,793	60,209,829 89,378,894 110,421,962 56,400,484 351,709,195	92,269 120,601 189,553 100,025 551,211	15,562,575 21,486,965 31,222,278 72,035,969 94,188,819	48,489,503 66,639,240 99,193,088 52,350,652 274,459,662	4,416 5,544 8,832 4,330 27,474	3,066,656 118,250 6,287,914 10,213,233 20,187,601	1,865,735 2,337,155 3,729,199 6,082 11,443,487	35,902 51,123 73,130 29,199,901 239,513	29,232,967 45,915,457 64,319,275 160,669 236,824,926	643,126 1,016,273 1,368,349 640,669 4,698,412	270 385 526 286 1,681	61,229 89,660 124,490 69,532 461,665
佐 長 熊 大 宮	250,715 474,554 516,533 369,031 347,654	155,808,648 274,356,662 305,856,506 231,102,308 194,771,460	116,537,027 187,112,662 239,475,251 168,681,379 159,805,153	108,121 170,136 215,251 155,473 139,943	103,456,697 28,708,939 230,821,323 155,560,570 127,998,151	60,825,340 93,377,130 119,150,712 86,792,491 76,636,624	97,407 175,313 215,724 250,520 151,712	16,344,668 28,708,939 35,777,580 24,982,853 25,271,270	52,724,917 73,344,772 114,099,366 47,819,499 79,295,104	4,726 7,489 10,776 6,906 7,154	3,237,721 5,368,047 7,310,503 4,795,892 4,810,228	2,035,898 3,166,241 4,541,622 3,034,616 2,709,856	40,163 71,047 74,182 55,695 48,447	32,697,097 63,123,375 58,814,812 46,151,495 36,602,772	950,872 1,434,518 1,683,551 1,040,773 1,163,569	298 569 600 437 398	72,465 141,205 132,488 9,989,272 89,037
鹿 沖 神 那 大 宮	515,696 244,085 38,857	292,086,006 131,824,041 22,610,314	235,503,627 108,045,346 10,199,261	196,518 88,478 11,901	188,157,582 85,253,576 13,462,205	107,816,079 47,677,587 5,089,516	230,609 117,743 20,626	38,940,198 20,601,820 4,018,771	121,788,916 56,278,146 4,084,064	10,428 6,083 285	7,236,192 3,925,508 220,291	4,110,337 2,703,534 118,946	77,500 31,667 6,024	57,605,803			

第4表(続) 厚生年金保険(第1号) 都道府県別年金受給権者状況(厚生年金保険(第1号)計)
(新規裁定)

都道府県別	合 計			老 齢 年 金			通 算 老 齢 年 金			障 害 年 金			遺 族 年 金			通算遺族年金	
	件数	年金額	(別掲)基礎年金額	件数	年金額	(別掲)基礎年金額	件数	年金額	(別掲)基礎年金額	件数	年金額	(別掲)基礎年金額	件数	年金額	(別掲)基礎年金額	件数	年金額
	千円	千円	千円	千円	千円	千円	千円	千円	千円	千円	千円	千円	千円	千円	千円	千円	千円
平成 28 年 8 月	107,419	55,578,222	9,630,464	22,600	17,732,425	2,099,944	51,324	7,589,112	4,532,826	3,649	2,632,806	1,655,063	29,845	27,623,799	1,342,632	1	*
9 月	89,388	46,872,409	7,787,003	18,077	14,645,098	1,642,788	43,130	6,372,062	3,720,956	2,752	1,996,818	1,250,583	25,429	23,858,432	1,172,676	-	-
10 月	82,678	42,189,118	7,011,180	16,075	13,080,559	1,624,385	41,544	6,144,778	3,452,317	1,660	1,188,476	783,089	23,399	21,775,305	1,151,388	-	-
11 月	110,542	57,238,887	9,960,690	20,846	16,891,949	2,201,592	54,292	8,040,635	4,802,648	3,093	2,228,714	1,409,343	32,310	30,077,517	1,547,107	1	*
12 月	90,511	47,102,386	8,093,702	16,445	13,304,678	1,680,418	43,836	6,426,583	3,730,584	3,019	2,180,065	1,432,653	27,210	25,190,958	1,250,048	1	*
平成 29 年 1 月	66,929	35,989,968	6,005,762	12,213	10,058,782	1,377,595	32,094	4,811,561	2,932,030	1,730	1,238,192	786,784	20,892	19,881,433	909,353	-	-
北 海 道	3,449	1,659,766	336,974	520	422,253	65,957	1,672	220,236	182,410	86	57,517	42,225	1,171	959,761	46,382	-	-
青 森 県	809	324,316	73,822	154	105,314	13,673	377	50,095	40,101	11	6,150	2,340	267	162,757	17,709	-	-
岩 手 県	870	365,786	71,064	185	118,636	13,451	399	53,646	36,303	16	10,143	2,565	270	183,361	18,745	-	-
宮 城 県	1,234	621,225	118,641	286	242,324	28,885	605	81,923	72,058	25	17,967	6,765	318	279,011	10,933	-	-
秋 田 県	670	297,787	56,934	160	115,729	17,906	298	37,958	27,091	10	6,487	3,345	202	137,614	8,592	-	-
山 形 県	581	284,328	53,548	183	120,331	18,285	221	31,200	25,033	16	9,334	5,100	161	123,462	5,130	-	-
福 島 県	1,065	557,542	79,089	282	200,321	19,966	444	67,212	36,371	32	22,192	12,482	307	267,817	10,271	-	-
茨 城 県	1,665	825,557	175,926	315	263,584	45,401	867	126,269	95,042	36	28,045	11,565	447	407,658	23,918	-	-
栃 木 県	1,016	495,630	100,783	215	170,219	30,128	509	75,105	48,275	31	22,057	13,457	261	228,249	8,924	-	-
群 馬 県	1,048	507,069	89,438	185	146,406	20,223	551	83,542	45,070	24	15,865	10,454	288	261,257	13,690	-	-
埼 玉 県	3,656	2,008,797	339,672	607	568,599	75,303	1,884	288,781	166,227	73	52,145	38,028	1,092	1,099,272	60,115	-	-
千 葉 県	3,198	1,864,950	291,120	483	456,213	62,819	1,585	241,827	157,947	77	52,880	29,401	1,053	1,114,031	40,953	-	-
東 京 都	6,417	4,028,687	610,369	1,305	1,248,175	160,732	2,982	519,364	266,541	181	147,878	94,501	1,949	2,113,270	88,595	-	-
新 潟 県	4,348	2,679,731	402,428	690	689,319	92,578	2,252	360,367	204,719	124	97,949	59,306	1,282	1,532,096	45,826	-	-
神 奈 川 県	1,377	745,534	116,174	330	222,140	19,244	497	76,196	51,757	57	40,300	22,185	493	406,899	22,988	-	-
富 山 県	516	330,507	33,784	116	86,900	8,886	169	24,866	13,172	14	8,527	6,105	217	210,213	5,622	-	-
石 川 県	567	324,520	44,614	130	101,215	16,033	229	30,218	20,680	11	7,344	3,433	197	185,744	4,467	-	-
福 山 県	377	230,288	23,647	93	67,373	7,145	117	17,880	8,584	13	8,689	3,120	154	136,346	4,799	-	-
山 梨 県	482	202,828	53,972	93	66,970	11,575	259	40,488	32,618	3	1,869	1,560	127	93,501	8,218	-	-
長 野 県	1,221	627,282	95,233	242	170,692	16,994	560	91,807	37,135	44	29,509	22,017	375	335,274	19,087	-	-
岐 阜 県	905	485,325	67,812	121	88,952	10,011	408	67,778	23,758	37	30,905	18,942	339	297,690	15,101	-	-
静 岡 県	2,275	1,277,164	189,980	404	310,989	43,338	1,054	169,929	86,128	58	40,848	25,140	759	755,397	35,374	-	-
愛 知 県	3,012	1,776,963	248,554	452	399,635	59,470	1,390	211,001	113,242	90	66,141	35,925	1,080	1,100,186	39,916	-	-
三 重 県	815	460,538	70,006	158	137,064	13,807	374	55,201	33,281	24	18,155	12,765	259	250,118	10,153	-	-
滋 賀 県	695	325,945	66,940	105	76,602	11,966	385	53,103	33,199	18	12,915	8,159	187	183,324	13,615	-	-
京 都 府	1,205	575,853	113,359	216	183,910	29,434	652	100,607	56,271	31	22,164	14,520	306	269,172	13,135	-	-
大 阪 府	4,279	2,495,222	405,397	738	653,970	106,840	2,034	309,521	176,078	129	84,632	58,965	1,378	1,447,100	63,514	-	-
兵 庫 県	2,978	1,716,151	234,658	442	395,866	56,181	1,507	226,549	110,361	67	54,107	29,791	962	1,039,629	38,324	-	-
神 奈 川 県	783	415,020	70,792	96	88,411	13,609	407	58,689	30,011	20	13,501	6,300	260	254,418	20,872	-	-
和 歌 山 県	592	282,810	57,355	82	59,919	11,014	303	37,879	28,916	16	12,819	9,645	191	172,193	7,780	-	-
鳥 取 県	336	174,655	17,415	94	65,253	2,228	129	22,459	8,752	10	6,158	6,436	103	80,784	-	-	-
島 根 県	451	225,856	40,662	115	83,040	12,129	186	31,111	14,948	13	9,450	7,184	137	102,253	6,402	-	-
岡 山 県	1,062	562,568	90,039	214	154,183	20,600	464	67,287	34,117	34	21,124	17,325	350	319,975	17,997	-	-
広 島 県	1,736	1,022,679	139,439	260	211,097	26,337	742	109,656	62,430	50	34,041	23,024	684	667,886	27,648	-	-
山 口 県	970	561,352	65,575	135	117,347	12,918	436	57,237	37,885	14	9,549	5,325	385	377,220	9,447	-	-
徳 島 県	293	133,916	31,277	64	45,859	9,276	142	20,496	17,876	8	4,338	2,340	79	63,223	1,785	-	-
香 川 県	494	267,781	32,977	103	77,903	7,789	207	29,698	18,107	8	6,292	4,291	176	153,888	2,789	-	-
愛 媛 県	584	256,477	57,080	81	56,133	8,183	286	32,856	26,868	23	13,765	10,679	194	153,722	11,350	-	-
高 知 県	305	140,398	41,090	73	54,723	9,585	118	15,055	18,368	12	7,912	7,334	102	62,709	5,803	-	-
福 岡 県	2,726	1,397,019	224,928	492	385,955	55,684	1,363	193,607	114,706	41	30,721	15,883	830	786,736	38,656	-	-
佐 賀 県	525	232,276	45,634	108	70,427	13,103	254	35,277	28,211	7	4,305	2,535	156	122,266	1,785	-	-
長 崎 県	873	386,996	86,248	178	135,225	17,958	456	66,653	57,059	15	10,301	5,279	224	174,818	5,953	-	-
熊 本 県	1,058	440,687	111,083	212	151,436	17,351	545	75,174	53,581	31	19,947	19,845	270	194,131	20,305	-	-
大 分 県	770	347,031	59,687	150	106,095	9,892	380	59,610	33,955	24	17,517	12,901	216	173,810	2,939	-	-
宮 崎 県	798	321,008	67,304	166	101,501	12,593	401	57,816	35,710	21	13,127	12,600	210	148,565	6,402	-	-
鹿 児 島 県	872	355,224	82,586	178	126,810	16,570	454	62,391	41,484	30	20,553	15,191	210	145,470	9,341	-	-
沖 縄 県	854	325,474	104,666	176	118,776	20,701	474	65,218	62,700	15	10,057	8,504	189	131,423	12,760	-	-
そ の 他	117	45,448	15,987	26	18,989	3,844	66	10,725	6,895	-	-	-	25	15,734	5,248	-	-

注1. 厚生年金保険(第1号)の受給権者とは、厚生年金保険受給権者全体から、共済組合等の組合員等たる厚生年金保険の被保険者期間(平成27年9月以前の共済組合等の組合員等の期間を含む)のみの者を除き、さらに、障害厚生年金受給権者及び短期要件分の遺族厚生年金受給権者について、それぞれ初診日又は死亡日に共済組合等の組合員等であった者を除いた者をいう。

注2. 厚生年金保険(第1号)受給権者の年金額は、老齢給付及び遺族年金(長期要件)については、平成27年9月以前の厚生年金保険被保険者期間及び平成27年10月以降の第1号厚生年金被保険者期間に係る年金額であり、平成27年10月以降に受給権が発生した障害年金及び遺族年金(短期要件)については、共済組合等の組合員等たる厚生年金保険の被保険者期間(平成27年9月以前の共済組合等の組合員等の期間を含む)を含めて算出した年金額である。

第4表(続) 厚生年金保険(第1号) 都道府県別年金受給権者状況(厚生年金保険(第1号)計)
(失 権)

都道府県別	合 計			老 齢 年 金			通 算 老 齢 年 金			障 害 年 金			遺 族 年 金			通算遺族年金	
	件数	年金額	(別掲)基礎年金額	件数	年金額	(別掲)基礎年金額	件数	年金額	(別掲)基礎年金額	件数	年金額	(別掲)基礎年金額	件数	年金額	(別掲)基礎年金額	件数	年金額
		千円	千円		千円	千円		千円	千円		千円	千円		千円	千円		千円
平成 28 年 8 月	87,802	81,801,043	33,682,985	36,873	53,040,060	19,122,880	28,634	7,213,805	13,439,368	2,071	1,841,032	933,521	19,894	19,623,214	187,215	330	82,932
9 月	78,690	72,519,732	30,263,660	32,548	46,673,810	16,995,756	26,041	6,553,685	12,292,120	1,821	1,601,812	805,528	17,964	17,612,196	170,256	316	78,228
10 月	76,545	71,031,698	29,581,899	32,022	45,868,628	16,776,798	24,872	6,209,631	11,858,690	1,732	1,534,774	787,118	17,641	17,351,603	159,293	278	67,063
11 月	92,800	86,034,574	35,697,016	38,670	55,386,387	20,236,047	30,275	7,574,342	14,371,704	2,013	1,813,457	910,259	21,449	21,158,617	179,007	393	101,770
12 月	84,936	78,579,945	32,784,208	35,294	50,413,821	18,543,912	27,722	6,998,234	13,205,691	1,952	1,752,580	890,250	19,627	19,334,853	144,355	341	80,457
平成 29 年 1 月	74,315	69,130,125	28,886,742	31,111	44,589,538	16,489,992	24,024	5,998,301	11,491,740	1,738	1,527,606	760,168	17,150	16,938,666	144,843	292	76,014
北 海 道	3,464	2,960,576	1,271,562	1,310	1,810,732	647,931	1,254	305,666	581,862	93	79,147	33,798	786	758,086	7,971	21	6,944
青 森 県	835	510,361	342,255	246	296,157	135,617	386	76,449	193,180	25	20,914	11,146	175	116,468	2,313	3	372
岩 手 県	816	581,650	349,908	319	381,084	181,502	308	63,104	162,805	16	12,936	4,876	171	123,965	725	2	*
宮 城 県	1,161	992,131	404,129	450	608,795	218,169	372	76,711	174,202	18	15,778	10,168	314	288,891	1,589	7	1,956
秋 田 県	850	569,644	328,031	280	328,017	144,310	325	65,962	171,352	21	13,591	11,565	216	161,257	804	8	816
山 形 県	764	490,487	307,782	255	270,300	144,405	309	70,396	155,488	14	8,852	5,880	181	140,134	2,009	5	805
福 島 県	1,138	916,142	436,648	458	565,980	234,147	373	78,363	189,010	23	17,586	11,702	277	252,476	1,790	7	1,736
茨 城 県	1,627	1,437,075	650,427	658	901,722	367,407	514	124,351	256,059	44	37,149	22,292	405	372,362	4,669	6	1,490
栃 木 県	1,217	1,004,360	450,068	468	617,386	248,330	414	98,069	191,823	22	20,340	7,606	306	266,996	2,310	7	1,570
群 馬 県	1,402	1,128,277	555,426	548	729,870	291,776	509	125,364	247,707	26	20,892	13,652	317	252,023	2,292	2	*
埼 玉 県	3,206	3,119,950	1,288,849	1,371	2,007,176	758,235	1,008	267,166	480,525	90	84,563	43,629	725	757,837	6,461	12	3,208
千 葉 県	3,128	3,205,020	1,302,992	1,390	2,144,374	786,466	960	244,489	480,488	59	53,525	30,063	706	758,575	5,976	13	4,057
東 京 都	6,553	6,927,016	2,574,932	2,721	4,452,677	1,443,607	2,135	601,706	1,062,471	123	121,228	56,870	1,552	1,744,746	11,983	22	6,658
新 潟 県	4,930	5,799,360	1,979,524	2,273	3,856,915	1,260,277	1,356	359,111	651,513	119	107,988	52,249	1,164	1,469,495	15,486	18	5,851
奈 良 県	1,783	1,482,117	637,894	679	887,839	341,321	584	131,395	273,307	49	42,891	21,677	464	418,632	1,590	7	1,360
富 山 県	979	855,976	353,741	397	538,480	194,429	316	74,451	150,809	26	21,723	7,801	236	220,530	702	4	792
石 川 県	779	628,657	298,612	298	383,424	156,832	284	76,417	130,663	23	17,661	11,116	171	150,270	-	3	685
福 山 県	648	540,879	256,734	279	353,321	137,466	216	57,592	111,282	13	9,420	6,241	136	119,749	1,745	4	797
山 梨 県	538	393,549	213,135	208	252,128	113,723	201	49,802	93,822	9	6,044	4,096	117	85,191	1,494	3	383
長 野 県	1,402	1,152,535	519,332	572	738,973	291,348	466	115,573	214,178	28	21,072	13,126	334	276,445	681	2	*
岐 阜 県	1,168	1,046,537	483,723	501	691,582	267,612	373	93,321	179,026	33	23,466	15,866	258	237,286	1,229	3	882
静 岡 県	2,626	2,592,429	1,052,713	1,240	1,755,855	672,443	762	209,113	358,840	56	56,853	16,187	560	568,636	5,243	8	1,972
愛 知 県	3,550	3,528,831	1,479,277	1,599	2,337,807	914,140	1,053	279,262	516,806	98	88,237	39,671	789	819,950	8,660	11	3,575
三 重 県	852	803,080	368,969	403	568,123	219,480	262	66,647	134,858	25	21,597	13,126	159	145,940	1,505	3	774
滋 賀 県	818	773,068	324,304	354	499,272	196,564	249	66,073	118,289	18	17,492	7,996	192	188,620	1,455	5	1,611
京 都 府	1,577	1,477,526	606,435	666	969,192	336,489	514	132,992	245,938	47	42,516	20,298	340	330,713	3,710	10	2,114
大 阪 府	5,086	5,086,988	2,008,431	2,277	3,367,743	1,218,990	1,530	395,012	728,977	127	113,633	53,076	1,139	1,207,096	7,388	13	3,503
兵 庫 県	3,619	3,779,788	1,387,338	1,610	2,465,747	866,023	1,047	275,880	474,685	80	73,364	37,421	875	963,169	9,209	7	1,628
和 歌 山 県	755	765,064	296,713	336	525,526	186,233	221	53,804	106,372	8	9,662	2,535	189	175,429	1,572	1	*
鳥 取 県	661	573,459	249,623	276	372,024	135,879	213	46,561	100,671	18	16,135	12,300	152	138,098	773	2	*
島 根 県	462	335,489	186,452	188	216,730	94,304	164	37,910	85,898	14	13,082	4,681	96	67,767	1,569	-	-
島 岡 県	619	460,394	240,745	231	281,390	120,240	233	57,350	117,189	9	6,812	3,315	142	114,290	-	4	552
山 梨 県	1,456	1,257,969	538,123	620	801,114	309,390	464	117,764	218,893	26	23,736	8,055	341	314,353	1,785	5	1,002
山 梨 県	2,363	2,333,695	935,763	1,089	1,570,219	579,085	703	182,735	329,907	58	59,833	25,204	503	518,280	1,567	10	2,628
山 梨 県	1,458	1,443,405	558,063	674	990,935	347,271	435	107,076	200,622	22	14,320	10,171	321	329,237	-	6	1,837
徳 島 県	284	202,609	107,851	104	127,858	47,098	120	26,719	58,413	6	5,060	2,340	53	42,743	-	1	*
香 川 県	452	397,265	173,971	206	264,789	106,647	142	33,210	62,912	11	8,937	3,120	93	90,330	1,292	-	-
愛 媛 県	500	422,813	208,734	227	299,584	115,926	182	43,087	86,508	14	10,554	6,300	75	69,022	-	2	*
高 知 県	209	138,954	81,990	78	94,767	41,733	90	36,930	41,733	4	2,001	2,535	37	23,976	792	-	-
福 岡 県	3,227	3,081,967	1,079,039	1,351	1,899,789	643,924	931	236,393	390,458	92	84,435	37,667	833	855,724	6,990	20	5,625
佐 賀 県	472	372,772	178,077	180	227,248	94,229	166	38,045	81,118	7	3,936	2,730	117	103,214	-	2	*
長 崎 県	937	784,116	316,908	324	448,737	153,544	317	72,349	151,201	26	21,859	10,531	268	240,708	1,632	2	*
熊 本 県	906	634,245	333,002	309	365,891	151,915	353	79,560	167,044	23	18,958	8,971	215	168,289	5,072	6	1,547
大 宮 市	752	574,300	301,526	312	376,968	169,617	268	59,261	124,274	15	13,016	7,635	155	124,617	-	2	*
大 宮 市	705	469,834	259,622	243	286,481	120,006	280	56,231	127,429	19	11,695	9,976	157	114,079	2,211	6	1,349
鹿 児 島 県	1,038	736,325	383,483	353	443,392	172,941	423	94,957	195,968	28	22,714	13,067	228	174,024	1,507	6	1,238
沖 縄 県	496	325,304	208,793	164	191,758	88,293	215	49,765	109,130	13	10,205	5,851	103	73,353	5,519	1	*
そ の 他	47	36,139	15,096	16	23,667	7,480	24	6,877	6,041	-	-	-	7	5,594	1,575	-	-

注1. 厚生年金保険(第1号)の受給権者とは、厚生年金保険受給権者全体から、共済組合等の組合員等たる厚生年金保険の被保険者期間(平成27年9月以前の共済組合等の組合員等の期間を含む)のみの者を除き、さらに、障害厚生年金受給権者及び短期要件分の遺族厚生年金受給権者について、それぞれ初診日又は死亡日に共済組合等の組合員等であった者を除いた者をいう。

2. 厚生年金保険(第1号)受給権者の年金額は、老齢給付及び遺族年金(長期要件)については、平成27年9月以前の厚生年金保険被保険者期間及び平成27年10月以降の第1号厚生年金被保険者期間に係る年金額であり、平成27年10月以降に受給権が発生した障害年金及び遺族年金(短期要件)については、共済組合等の組合員等たる厚生年金保険の被保険者期間(平成27年9月以前の共済組合等の組合員等の期間を含む)を含めて算出した年金額である。

第4表(続) 厚生年金保険(第1号) 都道府県別年金受給権者状況(厚生年金保険計(第1号)(旧共済組合を除く))
(月末現在)

都道府県別	合 計			老 齢 年 金			通 算 老 齢 年 金			障 害 年 金			遺 族 年 金			通算遺族年金	
	件数	年金額	(別掲)基礎年金額	件数	年金額	(別掲)基礎年金額	件数	年金額	(別掲)基礎年金額	件数	年金額	(別掲)基礎年金額	件数	年金額	(別掲)基礎年金額	件数	年金額
	千円	千円	千円	千円	千円	千円	千円	千円	千円	千円	千円	千円	千円	千円	千円	千円	千円
平成 28 年 8月	35,696,983	26,413,309,505	16,498,482,035	15,457,702	18,031,186,551	8,830,726,536	14,048,904	2,539,613,044	7,311,430,657	593,184	448,797,005	241,275,062	5,558,896	5,383,589,475	115,049,779	38,297	10,123,430
9月	35,713,684	26,396,028,663	16,545,662,959	15,455,844	18,007,611,001	8,858,144,639	14,058,428	2,540,037,013	7,329,371,114	594,227	449,211,768	241,939,552	5,567,199	5,389,122,409	116,207,653	37,986	10,046,472
10月	35,728,500	26,378,691,324	16,594,119,118	15,454,164	17,986,334,987	8,887,066,153	14,068,661	2,540,716,798	7,347,565,156	594,269	448,888,861	242,155,111	5,573,690	5,392,769,189	117,332,698	37,716	9,981,489
11月	35,750,518	26,357,869,646	16,646,969,509	15,449,326	17,956,251,875	8,918,097,587	14,082,935	2,541,546,067	7,367,099,245	595,480	449,323,779	242,912,077	5,585,447	5,400,866,516	118,860,600	37,330	9,881,409
12月	35,759,644	26,330,699,209	16,691,665,896	15,440,037	17,923,866,679	8,943,416,259	14,092,199	2,541,358,321	7,384,411,665	596,669	449,772,802	243,757,570	5,593,739	5,405,898,368	120,080,402	37,000	9,803,039
平成 29 年 1月	35,744,982	26,294,055,071	16,748,868,714	15,427,015	17,887,375,332	8,977,536,334	14,086,404	2,540,006,141	7,406,233,086	596,765	449,461,970	244,155,044	5,598,080	5,407,482,341	120,944,249	36,718	9,729,287
北 海 道	1,631,780	1,021,623,425	726,010,643	610,359	646,908,750	339,702,768	725,964	121,514,662	370,185,468	29,309	21,087,892	11,123,059	264,155	231,658,557	4,999,348	1,993	453,564
青 森 県	389,698	196,426,018	173,295,117	135,181	121,878,414	74,395,671	185,609	27,712,838	94,631,030	6,253	4,167,037	2,767,232	62,142	42,557,123	1,501,184	513	110,605
岩 手 県	396,023	225,936,052	183,348,042	161,876	147,872,545	91,087,698	162,812	26,304,890	87,832,409	6,963	4,710,380	2,746,877	63,959	47,356,272	1,681,058	413	91,965
宮 城 県	617,514	419,544,243	287,329,473	265,360	286,987,807	151,778,699	246,329	42,499,779	128,719,860	10,164	7,529,501	4,135,107	95,046	82,375,496	2,695,807	615	151,660
秋 田 県	352,478	193,710,089	161,359,867	142,118	125,468,410	79,249,851	145,663	22,674,939	78,808,476	5,532	3,773,539	2,143,915	58,677	41,691,534	1,157,624	488	101,666
山 形 県	359,572	212,233,215	172,989,608	163,009	145,593,683	92,983,853	135,962	22,274,165	76,231,460	6,288	4,202,581	2,553,501	53,903	40,070,227	1,220,793	410	92,559
福 島 県	576,164	367,471,625	265,764,488	260,480	250,131,307	145,318,487	216,502	37,260,897	114,010,255	10,326	7,221,037	4,058,219	88,338	72,741,423	2,377,527	518	116,960
茨 城 県	765,358	554,535,394	363,606,302	333,890	390,534,864	194,390,877	309,249	53,478,550	161,227,438	11,212	8,532,212	5,056,531	110,501	101,854,735	2,931,457	506	135,033
栃 木 県	538,080	378,472,288	253,019,348	237,721	263,830,347	137,295,073	212,265	37,683,847	110,298,756	7,983	5,955,566	3,413,835	79,659	70,892,389	2,011,683	452	110,139
群 馬 県	578,223	394,724,883	279,893,827	247,961	271,686,154	146,456,373	236,647	42,873,547	127,272,210	9,186	6,736,291	4,139,362	83,851	73,298,655	2,025,882	578	130,236
埼 玉 県	1,904,418	1,507,392,702	914,372,532	824,794	1,053,064,079	490,815,417	772,937	143,799,837	405,437,575	26,131	21,006,215	11,478,477	279,132	289,092,210	6,641,062	1,424	430,362
千 葉 県	1,632,897	1,335,634,136	787,285,632	707,854	938,119,037	424,979,967	656,972	119,277,916	346,294,831	24,007	19,262,172	10,344,622	242,807	258,614,831	5,666,212	1,257	360,181
東 京 都	3,037,016	2,510,766,726	1,410,024,681	1,270,177	1,686,945,612	737,605,632	1,226,542	251,304,637	643,010,466	46,104	36,872,567	19,405,992	490,799	534,334,552	9,957,721	3,394	1,063,358
神 奈 川 県	2,327,980	2,056,453,285	1,105,111,046	1,023,990	1,424,000,661	613,861,422	894,357	168,524,919	468,845,582	35,280	28,709,355	14,686,110	372,515	434,646,646	7,717,931	1,838	571,705
新 潟 県	761,374	510,375,170	363,753,621	359,205	351,470,383	206,437,362	269,860	47,561,648	149,826,513	12,960	9,204,956	4,756,353	118,558	101,958,397	2,733,393	781	179,786
富 山 県	378,064	284,321,970	184,174,778	189,724	198,524,855	112,386,690	119,284	21,931,328	68,123,554	6,238	4,599,954	2,455,236	62,327	59,148,216	1,209,298	491	117,616
石 川 県	363,564	253,685,438	176,182,320	167,203	172,907,074	97,484,123	134,021	25,878,649	74,968,791	6,465	4,666,275	2,579,752	55,390	50,112,166	1,149,654	485	121,274
福 井 県	258,608	186,808,681	124,651,785	131,553	133,218,330	75,377,267	83,802	16,500,352	46,750,238	4,573	3,306,420	1,573,757	38,403	33,718,653	950,522	272	64,926
山 梨 県	237,626	151,402,288	113,250,159	96,060	102,350,971	55,762,689	103,537	19,283,191	54,913,866	3,532	2,561,814	1,651,861	34,262	27,148,715	921,923	235	57,596
山 崎 野 郎	702,914	486,294,351	347,320,030	326,417	337,917,550	193,825,913	262,723	51,090,511	146,039,866	12,282	8,699,806	5,202,420	100,825	88,433,207	2,251,832	667	153,277
岐 阜 県	627,769	445,547,763	300,469,288	269,824	302,578,556	160,535,529	247,593	45,578,738	133,902,952	10,145	7,645,664	3,908,061	99,493	89,562,285	2,122,745	714	182,519
静 岡 県	1,172,326	889,673,040	565,207,414	547,759	620,668,876	324,547,387	427,662	81,440,984	229,548,243	19,285	14,650,633	7,328,302	176,484	172,606,651	3,783,481	1,136	305,896
愛 知 県	1,975,160	1,590,961,570	944,100,266	889,127	1,107,116,683	534,889,927	739,408	136,074,360	388,448,179	33,292	26,045,840	13,747,997	311,497	321,215,727	7,014,162	1,836	508,961
重 慶 県	551,104	408,328,582	266,156,711	248,511	283,559,993	148,041,257	207,152	37,165,062	112,631,733	9,354	6,989,216	3,756,198	85,567	80,481,719	1,727,524	520	132,592
三 河 県	398,319	304,859,663	192,644,446	180,291	213,622,633	107,706,089	150,843	27,919,176	80,984,316	6,576	5,091,284	2,570,805	60,189	58,110,217	1,383,236	420	106,354
京 都 府	731,624	544,955,325	343,247,602	308,431	367,409,636	180,640,810	296,424	55,711,693	155,921,620	12,291	9,515,528	4,505,896	113,578	112,071,454	2,179,276	900	247,015
大 阪 府	2,373,517	1,863,028,608	1,090,103,547	1,004,944	1,248,097,812	585,834,351	933,892	173,921,151	479,798,842	42,091	33,028,644	17,000,979	390,216	407,242,503	7,469,374	2,374	738,497
兵 庫 県	1,617,326	1,306,853,163	748,680,103	694,494	882,557,337	408,730,295	622,731	110,683,022	323,554,878	25,830	20,702,627	11,043,417	272,617	292,448,262	5,351,512	1,654	461,915
和 歌 山 県	393,274	310,314,377	185,121,595	162,353	214,608,095	97,323,591	162,331	27,673,202	84,115,343	5,761	4,618,521	2,467,547	62,408	63,294,417	1,215,115	421	120,142
奈良 県	288,222	194,908,413	128,829,103	111,824	126,920,565	64,053,020	121,269	20,063,634	62,001,661	4,977	3,836,193	1,867,050	49,736	43,982,924	907,373	416	105,097
鳥 取 県	190,522	120,900,240	89,286,978	88,840	82,601,209	50,255,930	68,701	12,265,248	37,175,473	3,216	2,195,146	1,294,182	29,523	23,780,639	561,393	242	57,998
島 根 県	248,005	157,343,248	118,787,472	114,781	106,524,190	66,781,277	88,697	15,758,992	49,557,480	4,512	3,133,450	1,712,302	39,655	31,845,589	736,413	360	81,027
岡 山 県	617,729	451,686,680	298,438,221	293,649	314,852,300	173,085,150	216,260	38,267,163	119,032,850	10,935	8,086,591	4,421,360	96,236	90,328,088	1,898,862	649	152,538
広 島 県	896,303	681,529,000	422,202,377	408,900	465,444,236	240,619,400	323,377	57,722,096	172,773,738	16,484	12,515,902	6,115,450	146,483	145,570,609	2,693,790	1,059	276,157
山 口 県	503,768	371,114,314	234,274,481	221,362	246,967,938	129,881,644	185,497	30,785,081	99,855,259	7,991	6,073,464	3,149,438	88,264	87,122,094	1,388,139	654	165,736
徳 島 県	237,958	149,187,331	109,292,469	107,105	102,486,152	58,958,783	91,241	15,308,406	47,849,234	4,333	2,991,973	1,841,327	35,022	28,341,908	643,126	257	58,891
香 川 県	325,442	228,118,277	156,816,993	150,504	158,515,868	87,607,728	119,397	21,211,128	65,879,660	5,463	4,024,414	2,314,337	49,705	44,279,393	1,015,268	373	87,473
愛 媛 県	456,759	294,253,971	210,335,758	189,452	194,690,766	107,957,586	186,636	30,600,613	97,319,073	8,718	6,191,830	3,691,754	71,444	62,649,592	1,367,344	509	121,169
高 松 県	238,554	144,768,571	108,760,882	100,327	96,659,443	55,206,594	98,376	16,634,474	51,302,567	4,281	2,977,705	1,613,287	35,290	28,429,086	638,435	280	67,862
福 岡 県	1,431,318	1,029,125,125	636,781,122	618,027	683,620,407	347,426,406	549,396	93,785,765	273,287,240	27,289	20,011,672	11,370,069	234,949	231,252,437	4,697,407	1,657	454,844
佐 賀 県	245,338	149,446,194	114,557,822	105,166	98,860,172	59,546,128	96,411										

第４表(続) 厚生年金保険（第１号） 都道府県別年金受給権者状況(厚生年金保険計（第１号）(旧共済組合を除く))
(新規裁定)

都道府県別	合 計			老 齢 年 金			通 算 老 齢 年 金			障 害 年 金			遺 族 年 金			通算遺族年金	
	件数	年金額	(別掲)基礎年金額	件数	年金額	(別掲)基礎年金額	件数	年金額	(別掲)基礎年金額	件数	年金額	(別掲)基礎年金額	件数	年金額	(別掲)基礎年金額	件数	年金額
		千円	千円		千円	千円		千円	千円		千円	千円		千円	千円		千円
平成 28 年 8 月	107,385	55,570,567	9,614,945	22,595	17,727,826	2,096,914	51,296	7,586,892	4,521,117	3,648	2,631,969	1,654,282	29,845	27,623,799	1,342,632	1	*
9 月	89,348	46,854,678	7,776,206	18,072	14,633,902	1,642,788	43,099	6,368,670	3,710,159	2,752	1,996,818	1,250,583	25,425	23,855,288	1,172,676	-	-
10 月	82,662	42,187,063	7,007,721	16,075	13,080,559	1,624,385	41,529	6,143,016	3,448,858	1,660	1,188,476	783,089	23,398	21,775,013	1,151,388	-	-
11 月	110,515	57,230,412	9,954,722	20,841	16,884,430	2,201,592	54,271	8,039,956	4,796,680	3,093	2,228,714	1,409,343	32,309	30,077,240	1,547,107	1	*
12 月	90,479	47,095,278	8,085,453	16,444	13,302,807	1,680,418	43,811	6,424,305	3,722,335	3,017	2,178,895	1,432,653	27,206	25,189,169	1,250,048	1	*
平成 29 年 1 月	66,903	35,988,496	5,998,248	12,213	10,058,782	1,377,595	32,070	4,811,050	2,924,516	1,730	1,238,192	786,784	20,890	19,880,472	909,353	-	-
北 海 道	3,448	1,659,719	336,974	520	422,253	65,957	1,671	220,189	182,410	86	57,517	42,225	1,171	959,761	46,382	-	-
青 森 県	809	324,316	73,822	154	105,314	13,673	377	50,095	40,101	11	6,150	2,340	267	162,757	17,709	-	-
岩 手 県	869	365,779	71,064	185	118,636	13,451	398	53,639	36,303	16	10,143	2,565	270	183,361	18,745	-	-
宮 城 県	1,233	621,220	117,966	286	242,324	28,885	604	81,918	71,383	25	17,967	6,765	318	279,011	10,933	-	-
秋 田 県	667	297,765	55,571	160	115,729	17,906	295	37,936	25,728	10	6,487	3,345	202	137,614	8,592	-	-
山 形 県	580	284,320	53,548	183	120,331	18,285	220	31,193	25,033	16	9,334	5,100	161	123,462	5,130	-	-
福 島 県	1,064	557,512	79,089	282	200,321	19,966	443	67,182	36,371	32	22,192	12,482	307	267,817	10,271	-	-
茨 城 県	1,665	825,557	175,926	315	263,584	45,401	867	126,269	95,042	36	28,045	11,565	447	407,658	23,918	-	-
栃 木 県	1,014	495,557	99,766	215	170,219	30,128	507	75,032	47,257	31	22,057	13,457	261	228,249	8,924	-	-
群 馬 県	1,047	507,058	89,438	185	146,406	20,223	550	83,530	45,070	24	15,865	10,454	288	261,257	13,690	-	-
埼 玉 県	3,654	2,008,754	338,271	607	568,599	75,303	1,882	288,738	164,825	73	52,145	38,028	1,092	1,099,272	60,115	-	-
千 葉 県	3,198	1,864,950	291,120	483	456,213	62,819	1,585	241,827	157,947	77	52,880	29,401	1,053	1,114,031	40,953	-	-
東 京 都	6,417	4,028,687	610,369	1,305	1,248,175	160,732	2,982	519,364	266,541	181	147,878	94,501	1,949	2,113,270	88,595	-	-
神 奈 川 県	4,348	2,679,731	402,428	690	689,319	92,578	2,252	360,367	204,719	124	97,949	59,306	1,282	1,532,096	45,826	-	-
新 潟 県	1,377	745,534	116,174	330	222,140	19,244	497	76,196	51,757	57	40,300	22,185	493	406,899	22,988	-	-
富 山 県	516	330,507	33,784	116	86,900	8,886	169	24,866	13,172	14	8,527	6,105	217	210,213	5,622	-	-
石 川 県	567	324,520	44,614	130	101,215	16,033	229	30,218	20,680	11	7,344	3,433	197	185,744	4,467	-	-
福 井 県	376	230,280	22,871	93	67,373	7,145	116	17,872	8,689	13	8,689	3,120	154	136,346	4,799	-	-
山 梨 県	482	202,828	53,972	93	66,970	11,575	259	40,488	32,618	3	1,869	1,560	127	93,501	8,218	-	-
長 野 県	1,221	627,282	95,233	242	170,692	16,994	560	91,807	37,135	44	29,509	22,017	375	335,274	19,087	-	-
岐 阜 県	905	485,325	67,812	121	88,952	10,011	408	67,778	23,758	37	30,905	18,942	339	297,690	15,101	-	-
静 岡 県	2,273	1,277,152	189,980	404	310,989	43,338	1,052	169,917	86,128	58	40,848	25,140	759	755,397	35,374	-	-
愛 知 県	3,010	1,776,900	247,801	452	399,635	59,470	1,388	210,938	112,489	90	66,141	35,925	1,080	1,100,186	39,916	-	-
三 重 県	815	460,538	70,006	158	137,064	13,807	374	55,201	33,281	24	18,155	12,765	259	250,118	10,153	-	-
滋 賀 県	694	324,998	66,940	105	76,602	11,966	385	53,103	33,199	18	12,915	8,159	186	182,377	13,615	-	-
京 都 府	1,205	575,853	113,359	216	183,910	29,434	652	100,607	56,271	31	22,164	14,520	306	269,172	13,135	-	-
大 阪 府	4,278	2,495,195	404,670	738	653,970	106,840	2,033	309,494	175,350	129	84,632	58,965	1,378	1,447,100	63,514	-	-
兵 庫 県	2,977	1,716,143	234,658	442	395,866	56,181	1,506	226,541	110,361	67	54,107	29,791	962	1,039,629	38,324	-	-
和 歌 山 県	783	415,020	70,792	96	88,411	13,609	407	58,689	30,011	20	13,501	6,300	260	254,418	20,872	-	-
奈良 県	592	282,810	57,355	82	59,919	11,014	303	37,879	28,916	16	12,819	9,645	191	172,193	7,780	-	-
鳥 取 県	336	174,655	17,415	94	65,253	2,228	129	22,459	8,752	10	6,158	6,436	103	80,784	-	-	-
島 根 県	451	225,856	40,662	115	83,040	12,129	186	31,111	14,948	13	9,450	7,184	137	102,253	6,402	-	-
岡 山 県	1,062	562,568	90,039	214	154,183	20,600	464	67,287	34,117	34	21,124	17,325	350	319,975	17,997	-	-
広 島 県	1,735	1,022,640	138,640	260	211,097	26,337	741	109,617	61,631	50	34,041	23,024	684	667,886	27,648	-	-
山 口 県	969	561,344	65,575	135	117,347	12,918	435	57,229	37,885	14	9,549	5,325	385	377,220	9,447	-	-
徳 島 県	292	133,822	31,277	64	45,859	9,276	141	20,402	17,876	8	4,338	2,340	79	63,223	1,785	-	-
香 川 県	494	267,781	32,977	103	77,903	7,789	207	29,698	18,107	8	6,292	4,291	176	153,888	2,789	-	-
愛 媛 県	584	256,477	57,080	81	56,133	8,183	286	32,856	26,868	23	13,765	10,679	194	153,722	11,350	-	-
高 知 県	305	140,398	41,090	73	54,723	9,585	118	15,055	18,368	12	7,912	7,334	102	62,709	5,803	-	-
福 岡 県	2,726	1,397,019	224,928	492	385,955	55,684	1,363	193,607	114,706	41	30,721	15,883	830	786,736	38,656	-	-
佐 賀 県	525	232,276	45,634	108	70,427	13,103	254	35,277	28,211	7	4,305	2,535	156	122,266	1,785	-	-
長 崎 県	873	386,996	86,248	178	135,225	17,958	456	66,653	57,059	15	10,301	5,279	224	174,818	5,953	-	-
熊 本 県	1,058	440,687	111,083	212	151,436	17,351	545	75,174	53,581	31	19,947	19,845	270	194,131	20,305	-	-
分 岐 県	770	347,031	59,687	150	106,095	9,892	380	49,610	33,955	24	17,517	12,901	216	173,810	2,939	-	-
宮 崎 県	797	321,004	67,304	166	101,501	12,593	400	57,812	35,710	21	13,127	12,600	210	148,565	6,402	-	-
鹿 児 島 県	871	355,210	82,586	178	126,810	16,570	454	62,391	41,484	30	20,553	15,191	209	145,456	9,341	-	-
沖 縄 県	854	325,474	104,666	176	118,776	20,701	474	65,218	62,700	15	10,057	8,504	189	131,423	12,760	-	-
その他	117	45,448	15,987	26	18,989	3,844	66	10,725	6,895	-	-	-	25	15,734	5,248	-	-

注１．厚生年金保険（第１号）の受給権者とは、厚生年金保険受給権者全体から、共済組合等の組合員等たる厚生年金保険の被保険者期間（平成27年9月以前の共済組合等の組合員等の期間を含む）のみの者を除き、さらに、障害厚生年金受給権者及び短期要件分の遺族厚生年金受給権者について、それぞれ初診日又は死亡日に共済組合等の組合員等であった者を除いた者をいう。

２．厚生年金保険（第１号）受給権者の年金額は、老齢給付及び遺族年金（長期要件）については、平成27年9月以前の厚生年金保険被保険者期間及び平成27年10月以降の第１号厚生年金被保険者期間に係る年金額であり、平成27年10月以降に受給権が発生した障害年金及び遺族年金（短期要件）については、共済組合等の組合員等たる厚生年金保険の被保険者期間（平成27年9月以前の共済組合等の組合員等の期間を含む）を含めて算出した年金額である。

３．「旧共済組合」は、厚生年金保険に統合された時点で旧ＪＲ共済、旧ＮＴＴ共済、旧ＪＴ共済又は旧農林共済の受給権が発生していた者及びその者の当該年度の年金額である。

第４表(続) 厚生年金保険（第１号） 都道府県別年金受給権者状況(厚生年金保険計（第１号）(旧共済組合を除く))
(失 権)

都道府県別	合 計			老 齢 年 金			通 算 老 齢 年 金			障 害 年 金			遺 族 年 金			通算遺族年金	
	件数	年金額	(別掲)基礎年金額	件数	年金額	(別掲)基礎年金額	件数	年金額	(別掲)基礎年金額	件数	年金額	(別掲)基礎年金額	件数	年金額	(別掲)基礎年金額	件数	年金額
		千円	千円		千円	千円		千円	千円		千円	千円		千円	千円		千円
平成 28 年 8 月	85,122	77,584,380	33,165,739	35,209	49,703,523	18,772,156	28,248	7,099,710	13,280,454	2,040	1,804,922	925,916	19,301	18,894,358	187,215	324	81,866
9 月	76,324	68,732,656	29,833,720	31,079	43,698,434	16,679,394	25,747	6,461,298	12,186,149	1,802	1,578,937	797,922	17,388	16,917,799	170,256	308	76,189
10 月	74,268	67,408,499	29,158,791	30,587	43,007,466	16,472,162	24,579	6,123,425	11,747,183	1,714	1,516,336	781,462	17,116	16,695,477	157,984	272	65,794
11 月	89,904	81,462,511	35,132,849	36,855	51,782,924	19,830,979	29,896	7,448,679	14,223,679	1,978	1,775,529	899,922	20,787	20,354,883	178,269	388	100,497
12 月	82,461	74,641,871	32,320,410	33,702	47,268,819	18,189,168	27,439	6,921,071	13,108,339	1,930	1,725,080	879,328	19,058	18,648,209	143,575	332	78,693
平成 29 年 1 月	72,094	65,562,983	28,477,945	29,701	41,749,683	16,203,156	23,734	5,899,537	11,375,629	1,714	1,496,655	754,318	16,663	16,343,356	144,843	282	73,751
北 海 道	3,293	2,662,666	1,242,295	1,194	1,565,149	625,870	1,236	300,360	574,657	92	78,176	33,798	752	712,622	7,971	19	6,359
青 森 県	801	469,004	333,184	230	267,182	130,716	377	72,130	189,010	25	20,914	11,146	166	107,904	2,313	3	372
岩 手 県	773	518,189	336,146	290	327,150	171,575	301	61,162	158,970	15	12,350	4,876	166	117,126	725	1	*
宮 城 県	1,098	886,763	395,225	414	533,632	212,087	368	76,092	171,380	18	15,778	10,168	291	259,306	1,589	7	1,956
秋 田 県	810	506,766	320,878	255	277,181	140,553	319	64,686	167,955	21	13,591	5,685	208	150,681	804	7	627
山 形 県	724	438,054	301,146	234	232,596	139,977	301	68,529	153,281	14	8,852	5,880	171	127,444	2,009	4	633
福 島 県	1,089	839,850	428,478	428	508,004	228,536	368	77,102	187,231	22	16,793	10,921	264	236,215	1,790	7	1,736
茨 城 県	1,582	1,361,549	643,058	630	844,502	362,139	510	123,581	253,958	43	33,897	22,292	394	358,432	4,669	5	1,137
栃 木 県	1,179	945,188	443,665	446	575,069	243,841	410	95,362	189,909	22	20,340	7,606	294	252,847	2,310	7	1,570
群 馬 県	1,360	1,058,288	548,323	519	667,464	285,642	504	125,039	246,738	26	20,892	13,652	309	244,765	2,292	2	*
埼 玉 県	3,138	3,011,316	1,275,746	1,326	1,920,463	749,118	1,000	263,801	477,319	89	83,870	42,848	711	739,973	6,461	12	3,208
千 葉 県	3,055	3,088,320	1,287,740	1,343	2,053,398	773,212	953	242,312	478,488	59	53,525	30,063	687	735,029	5,976	13	4,057
東 京 都	6,468	6,759,252	2,562,827	2,658	4,309,770	1,435,286	2,129	598,961	1,058,689	123	121,228	56,870	1,536	1,722,634	11,983	22	6,658
神 奈 川 県	4,832	5,619,137	1,964,146	2,201	3,708,312	1,245,679	1,350	356,091	650,733	119	107,988	52,249	1,144	1,440,895	15,486	18	5,851
新 潟 県	1,708	1,353,983	626,999	630	786,447	333,546	577	129,492	270,186	49	42,891	21,677	445	393,792	1,590	7	1,360
富 山 県	951	808,182	350,744	377	500,009	192,993	314	73,776	149,249	25	19,678	7,801	231	213,926	702	4	792
石 川 県	749	581,967	292,472	280	346,499	153,022	279	73,864	128,334	23	17,861	11,116	164	143,059	-	3	685
福 井 県	626	508,451	250,684	265	325,562	134,513	210	55,744	108,185	13	9,420	6,241	134	116,929	1,745	4	797
山 梨 県	523	372,240	209,448	200	238,873	110,816	199	48,527	93,042	9	6,044	4,096	112	78,412	1,494	3	383
長 野 県	1,327	1,043,193	504,730	528	655,053	282,315	453	110,390	208,608	28	21,072	13,126	316	256,206	681	2	*
岐 阜 県	1,138	1,002,877	475,123	483	654,180	282,387	367	91,172	175,650	33	23,466	15,856	252	233,177	1,229	3	882
静 岡 県	2,551	2,466,057	1,040,598	1,189	1,650,677	664,432	751	204,770	354,736	56	56,853	16,187	547	551,785	5,243	8	1,972
愛 知 県	3,486	3,431,821	1,461,451	1,559	2,265,088	898,461	1,044	275,442	514,259	98	88,237	39,671	774	799,479	8,660	11	3,575
三 重 県	828	772,926	362,065	388	542,433	214,319	255	64,911	133,115	25	21,597	13,126	157	143,212	1,505	3	774
滋 賀 県	782	712,748	315,889	328	447,087	189,694	244	63,924	116,743	17	16,519	7,996	188	183,606	1,455	5	1,611
京 都 府	1,536	1,402,834	599,846	639	910,152	332,056	511	132,458	243,782	46	41,491	20,298	330	316,619	3,710	10	2,114
大 阪 府	5,038	4,998,044	1,999,801	2,241	3,291,789	1,212,365	1,526	393,886	726,972	127	113,633	53,076	1,131	1,195,233	7,388	13	3,503
兵 庫 県	3,537	3,635,761	1,372,436	1,550	2,342,324	853,462	1,040	273,838	472,344	79	72,109	37,421	861	945,862	9,209	7	1,628
奈 良 県	738	736,564	293,027	325	502,332	183,328	220	53,482	105,592	8	9,662	2,535	184	170,444	1,572	1	*
和 歌 山 県	639	542,608	246,880	262	346,281	133,802	209	45,283	100,005	18	16,135	12,300	148	134,268	773	2	*
鳥 取 県	433	293,424	180,155	172	184,593	91,299	158	36,772	83,582	12	10,129	3,705	91	61,930	1,569	-	-
島 根 県	583	407,875	233,727	210	241,815	115,739	228	55,090	114,672	9	6,812	3,315	134	103,786	-	2	*
岡 山 県	1,405	1,180,833	527,286	591	741,361	303,385	456	114,932	214,841	24	22,532	7,275	329	301,006	1,785	5	1,002
広 島 県	2,275	2,193,072	920,687	1,030	1,449,837	569,684	692	180,484	325,012	56	55,879	24,424	487	504,244	1,567	10	2,628
山 口 県	1,385	1,321,009	549,332	625	890,790	340,045	427	103,572	199,117	21	12,807	10,171	307	312,401	-	5	1,439
徳 島 県	267	184,237	103,988	97	114,522	45,675	112	24,098	55,972	6	5,060	2,340	51	40,327	-	1	-
香 川 県	436	370,022	171,014	197	246,062	103,690	140	31,418	62,912	11	8,937	3,120	88	83,605	1,292	-	*
愛 媛 県	482	402,627	202,849	217	281,923	112,345	175	40,866	84,204	14	10,554	6,300	74	68,718	-	2	*
高 知 県	205	136,217	81,256	76	92,587	36,196	89	17,771	41,733	4	2,001	2,535	36	23,858	792	-	-
福 岡 県	3,121	2,890,587	1,065,189	1,283	1,754,746	632,872	925	233,595	387,660	90	81,372	37,667	803	815,248	6,990	20	5,625
佐 賀 県	453	335,591	175,063	165	195,237	91,995	165	37,939	80,338	7	3,936	2,730	114	98,150	-	2	*
長 崎 県	913	753,511	313,703	315	429,536	152,087	311	69,573	149,452	24	19,415	10,531	261	234,524	1,632	2	*
熊 本 県	874	595,614	324,954	290	334,430	146,939	346	76,651	163,972	23	18,958	8,971	209	164,028	5,072	6	1,547
分 岐 県	720	526,393	297,785	295	344,949	167,436	265	57,790	123,494	13	11,421	6,855	145	111,794	-	2	*
宮 崎 県	670	424,929	252,624	225	253,927	115,490	274	55,146	124,948	19	11,695	9,976	146	102,813	2,211	6	1,349
鹿 児 島 県	981	659,496	373,558	324	387,707	167,724	411	92,004	191,261	27	20,871	13,067	213	157,676	1,507	6	1,238
沖 縄 県	486	317,355	205,207	162	187,381	87,513	211	48,792	107,299	12	9,411	4,876	101	71,772	5,519	-	-
其 他	46	35,593	14,518	15	23,121	6,902	24	6,877	6,041	-	-	-	7	5,594	1,575	-	-

注１．厚生年金保険（第１号）の受給権者とは、厚生年金保険受給権者全体から、共済組合等の組合員等たる厚生年金保険の被保険者期間（平成27年9月以前の共済組合等の組合員等の期間を含む）のみの者を除き、さらに、障害厚生年金受給権者及び短期要件分の遺族厚生年金受給権者について、それぞれ初診日又は死亡日に共済組合等の組合員等であった者を除いた者をいう。

２．厚生年金保険（第１号）受給権者の年金額は、老齢給付及び遺族年金（長期要件）については、平成27年9月以前の厚生年金保険被保険者期間及び平成27年10月以降の第１号厚生年金被保険者期間に係る年金額であり、平成27年10月以降に受給権が発生した障害年金及び遺族年金（短期要件）については、共済組合等の組合員等たる厚生年金保険の被保険者期間（平成27年9月以前の共済組合等の組合員等の期間を含む）を含めて算出した年金額である。

３．「旧共済組合」は、厚生年金保険に統合された時点で旧ＪＲ共済、旧ＮＴＴ共済、旧ＪＴ共済又は旧農林共済の受給権が発生していた者及びその者の当該年度の年金額である。

第4表(続) 厚生年金保険(第1号) 都道府県別年金受給権者状況(旧法厚生年金保険)
(月末現在)

都道府県別	合 計		老 齢 年 金						通 算 老 齢 年 金						障 害 年 金		遺 族 年 金		通算遺族年金	
			計		退 職		在 職		計		退 職		在 職							
	件数	年金額	件数	件数	年金額	件数	年金額	件数	件数	年金額	件数	年金額	件数	年金額	件数	年金額	件数	年金額		
			千円	千円			千円			千円			千円		千円		千円			
平成 28 年 8 月	1,543,210	1,637,865,555	562,992	561,229	943,693,476	1,763	3,108,130	455,633	454,337	171,343,623	1,296	643,928	70,717	81,020,956	416,307	428,120,648	37,561	9,934,794		
9 月	1,529,373	1,622,475,779	557,168	555,389	932,880,117	1,779	3,145,239	450,286	448,990	169,287,430	1,296	644,622	70,400	80,640,725	414,263	426,018,930	37,256	9,858,715		
10 月	1,516,038	1,607,416,567	551,479	549,630	922,163,781	1,849	3,319,065	445,302	443,980	167,370,445	1,322	658,370	70,075	80,238,313	412,195	423,872,381	36,987	9,794,212		
11 月	1,499,587	1,589,098,505	544,466	542,590	909,262,016	1,876	3,380,736	439,101	437,761	165,019,735	1,340	667,331	69,675	79,734,548	409,737	421,338,739	36,608	9,695,399		
12 月	1,484,615	1,572,470,479	538,109	536,225	897,610,347	1,884	3,397,283	433,386	432,044	162,825,639	1,342	671,548	69,323	79,304,705	407,511	419,041,997	36,286	9,618,959		
平成 29 年 1 月	1,471,662	1,557,895,505	532,605	530,719	887,428,952	1,886	3,401,182	428,549	427,207	160,991,371	1,342	670,363	69,021	78,934,431	405,479	416,923,411	36,008	9,545,795		
北 海 道	70,339	69,738,356	22,681	22,623	37,523,292	58	107,128	24,177	24,108	8,977,077	69	22,946	3,008	3,500,757	18,527	19,164,711	1,946	442,445		
	11,742	10,001,518	3,233	3,227	4,634,592	6	10,748	4,137	4,126	1,376,753	11	3,715	549	601,596	3,350	3,273,014	473	101,099		
	13,246	12,000,095	4,018	4,008	6,011,561	10	17,179	4,565	4,557	1,565,405	8	3,251	629	699,940	3,651	3,618,301	383	84,457		
	20,539	20,121,157	6,785	6,764	10,880,030	21	40,317	6,881	6,869	2,707,274	12	5,095	913	1,014,557	5,365	5,327,926	595	145,957		
茨 城 手 城 田	13,024	11,935,544	4,185	4,177	6,199,113	8	15,187	4,182	4,178	1,377,901	4	1,164	568	635,605	3,610	3,606,758	479	99,816		
山 形 形 島 城 木 馬	14,811	13,254,328	5,583	5,574	7,661,966	9	17,161	4,886	4,877	1,549,133	9	4,255	655	705,555	3,284	3,224,544	403	91,715		
	22,726	21,739,626	8,198	8,186	12,058,399	12	25,935	6,972	6,956	2,435,304	16	4,963	1,239	1,344,914	5,807	5,755,135	510	114,975		
	24,207	24,905,118	8,273	8,251	13,583,653	22	37,569	7,457	7,449	2,888,722	8	4,491	1,250	1,450,790	6,733	6,808,203	494	131,689		
	19,087	18,639,643	6,273	6,252	9,854,528	21	35,759	6,140	6,124	2,296,743	16	7,574	940	1,064,744	5,285	5,270,820	449	109,477		
群 馬	21,480	20,779,558	7,301	7,279	11,400,165	22	47,087	7,087	7,065	2,562,519	22	7,807	1,122	1,236,258	5,394	5,396,137	576	129,585		
埼 千 東 神 奈	56,772	63,210,562	19,589	19,542	34,913,116	47	89,180	15,413	15,373	6,276,547	40	19,846	2,752	3,251,659	17,595	18,230,053	1,423	430,160		
	49,574	56,690,921	17,343	17,298	31,971,173	45	79,796	13,665	13,632	5,720,812	33	13,304	2,217	2,672,633	15,124	15,881,526	1,225	351,678		
	129,010	157,172,378	47,092	46,601	93,519,896	491	884,989	34,787	34,531	14,334,144	256	152,594	4,792	5,721,689	38,955	41,498,651	3,384	1,060,414		
	84,284	106,780,653	31,780	31,670	64,365,319	110	210,547	20,661	20,590	8,660,645	71	34,551	3,286	3,966,707	26,742	28,977,990	1,815	564,894		
新 潟 潟	33,560	33,090,617	13,203	13,185	19,622,297	18	35,525	9,948	9,925	3,433,387	23	8,274	1,687	1,813,906	7,954	8,000,420	768	176,809		
富 石 福 山 山 長	19,301	19,626,737	7,527	7,514	11,510,192	13	25,289	5,331	5,323	1,814,210	8	3,452	885	980,809	5,078	5,178,567	480	114,219		
	17,637	17,121,771	6,663	6,649	10,118,554	14	26,033	5,885	5,875	2,147,171	10	5,807	730	809,550	3,894	3,897,578	465	117,077		
	14,210	14,099,574	6,248	6,242	9,068,502	6	14,115	4,355	4,347	1,592,363	8	2,476	591	643,651	2,752	2,716,120	264	62,348		
	9,492	8,615,862	2,886	2,874	4,536,186	12	24,515	3,790	3,787	1,377,055	3	719	404	473,367	2,177	2,146,425	235	57,596		
山 野	34,512	31,864,332	13,081	13,059	18,934,033	22	38,275	12,657	12,637	4,532,526	20	7,346	1,432	1,578,660	6,678	6,620,837	664	152,654		
岐 静 愛 静 三 滋	26,072	25,994,304	9,529	9,515	14,707,977	14	26,079	7,935	7,916	2,968,357	19	7,173	1,290	1,425,319	6,605	6,677,076	713	182,323		
	51,248	53,075,855	19,899	19,838	30,912,557	61	122,665	14,908	14,864	5,814,801	44	20,519	2,597	2,890,724	12,751	13,020,499	1,093	294,090		
	75,453	84,833,377	28,295	28,219	48,844,923	76	147,077	19,109	19,063	7,534,611	46	31,229	4,019	4,589,804	22,208	23,180,010	1,822	505,724		
	22,371	22,564,907	8,473	8,460	13,066,104	13	23,007	6,774	6,767	2,508,632	7	2,140	1,025	1,141,392	5,615	5,699,164	484	124,469		
滋 賀	16,381	15,925,556	5,484	5,472	8,695,059	12	17,659	5,772	5,756	2,210,033	16	8,793	767	874,487	3,938	4,013,171	420	106,354		
京 大 兵 兵 兵 和 歌	33,423	35,940,801	12,081	12,007	20,577,547	74	136,129	9,971	9,917	3,997,457	54	30,785	1,561	1,790,283	8,915	9,163,012	895	245,589		
	99,163	113,708,956	35,575	35,394	62,753,707	181	284,515	22,686	22,541	9,125,298	145	84,871	5,417	6,357,150	33,126	34,369,578	2,359	733,837		
	71,587	81,770,554	26,260	26,161	47,039,058	99	181,888	18,394	18,334	6,856,057	60	34,113	3,245	3,837,429	22,059	23,366,455	1,629	455,554		
	15,682	17,038,998	5,279	5,269	9,512,166	10	20,088	4,735	4,725	1,833,646	10	3,327	664	782,675	4,588	4,768,180	416	118,916		
山 歌	14,091	13,826,760	4,753	4,737	7,480,473	16	27,783	4,364	4,349	1,514,882	15	7,239	814	921,141	3,770	3,777,557	390	97,685		
鳥 島 根 山 岡 山 山	9,746	8,746,857	3,881	3,873	5,176,746	8	13,737	3,290	3,284	1,195,603	6	2,025	374	395,118	1,960	1,906,021	241	57,608		
	12,142	10,589,546	4,137	4,130	5,795,038	7	10,368	4,384	4,377	1,466,638	7	1,999	621	662,082	2,650	2,574,844	350	78,578		
	32,599	32,672,061	13,747	13,709	20,098,781	38	65,304	9,531	9,511	3,415,928	20	9,507	1,411	1,618,409	7,270	7,313,948	640	150,185		
	46,283	48,338,782	18,064	18,012	28,093,982	52	103,632	12,705	12,665	4,877,577	40	15,319	2,329	2,618,210	12,149	12,360,124	1,036	269,938		
山 口	24,742	25,891,695	9,227	9,211	14,746,303	16	27,702	6,751	6,732	2,466,653	19	7,908	1,115	1,296,349	7,020	7,188,184	629	158,596		
徳 香 川 媛 愛 高 福	11,597	10,597,313	4,721	4,712	6,279,202	9	16,222	3,521	3,517	1,175,648	4	1,127	605	650,417	2,500	2,417,767	250	56,930		
	17,354	16,424,076	7,028	7,010	9,981,271	18	29,686	5,647	5,631	1,993,869	16	7,588	707	785,437	3,604	3,539,744	368	86,480		
	22,484	22,017,649	8,552	8,523	12,723,324	29	47,652	6,797	6,789	2,318,723	8	3,589	1,045	1,179,099	5,608	5,630,877	482	114,384		
	12,442	11,295,671	4,695	4,679	6,624,657	16	24,788	4,346	4,331	1,425,464	15	9,954	503	558,031	2,640	2,591,012	258	61,764		
福 岡	68,442	73,874,355	24,714	24,645	41,495,824	69	115,087	17,736	17,684	6,411,419	52	26,156	3,371	3,829,954	20,979	21,545,030	1,642	450,885		
佐 長 熊 大 宮	11,319	10,539,514	3,962	3,953																

第4表(続) 厚生年金保険(第1号) 都道府県別年金受給権者状況(旧法船員保険)
(月末現在)

都道府県別	合 計		老 齢 年 金				通 算 老 齢 年 金						障 害 年 金		遺 族 年 金		通算遺族年金			
			計	退 職		在 職		計	退 職		在 職									
	件数	年金額	件数	件数	年金額	件数	年金額	件数	件数	年金額	件数	年金額	件数	年金額	件数	年金額	件数	年金額		
千円																				
平成 28 年	8 月	31, 213	63, 153, 880	12, 938	12, 937	37, 212, 138	1	*	2, 204	2, 203	753, 246	1	*	1, 544	3, 080, 445	13, 791	21, 915, 782	736	188, 636	
	9 月	30, 974	62, 646, 534	12, 800	12, 799	36, 819, 380	1	*	2, 176	2, 175	743, 345	1	*	1, 533	3, 056, 409	13, 735	21, 836, 010	730	187, 756	
	10 月	30, 758	62, 160, 708	12, 668	12, 667	36, 433, 424	1	*	2, 155	2, 154	737, 218	1	*	1, 527	3, 044, 603	13, 679	21, 554, 552	729	187, 277	
	11 月	30, 451	61, 551, 622	12, 504	12, 503	35, 984, 569	1	*	2, 112	2, 111	723, 297	1	*	1, 516	3, 023, 286	13, 597	21, 630, 826	722	186, 010	
	12 月	30, 204	60, 990, 859	12, 358	12, 358	35, 552, 012	-	-	2, 089	2, 088	715, 621	1	*	1, 513	3, 017, 205	13, 530	21, 521, 835	714	184, 080	
平成 29 年	1 月	29, 974	60, 502, 680	12, 220	12, 219	35, 155, 048	1	*	2, 059	2, 058	704, 562	1	*	1, 508	3, 010, 407	13, 477	21, 447, 542	710	183, 493	
北海道	青森県	1, 828	3, 539, 071	501	501	1, 294, 438	-	-	162	162	45, 853	-	-	103	232, 906	1, 015	1, 954, 755	47	11, 119	
		867	1, 418, 422	196	196	444, 990	-	-	65	65	19, 635	-	-	44	86, 080	522	858, 212	40	9, 506	
		883	1, 510, 479	269	269	631, 394	-	-	69	69	23, 209	-	-	45	90, 583	470	757, 785	30	7, 508	
		1, 649	3, 313, 109	612	612	1, 558, 385	-	-	58	58	20, 984	-	-	121	254, 823	838	1, 473, 214	20	5, 703	
	宮城県	263	478, 871	84	84	192, 818	-	-	22	22	8, 126	-	-	17	35, 150	131	240, 927	9	1, 850	
		山形県	245	486, 341	71	71	193, 578	-	-	9	9	2, 496	-	-	7	14, 441	151	274, 982	7	844
			430	857, 731	187	187	477, 389	-	-	10	10	3, 379	-	-	17	36, 079	208	338, 899	8	1, 985
			505	949, 342	218	218	572, 951	-	-	22	22	8, 021	-	-	22	42, 256	231	322, 769	12	3, 344
	福島県		61	160, 955	36	36	125, 292	-	-	5	5	1, 614	-	-	2	*	15	29, 888	3	662
		58	141, 131	29	29	99, 497	-	-	5	5	1, 279	-	-	3	4, 043	19	35, 662	2	*	
		埼玉県	216	528, 047	107	107	364, 129	-	-	23	23	8, 472	-	-	10	18, 772	75	136, 474	1	*
			919	1, 639, 697	362	362	950, 318	-	-	73	73	26, 033	-	-	30	54, 986	422	599, 857	32	8, 503
	507		1, 139, 294	214	214	729, 851	-	-	61	61	21, 696	-	-	25	42, 002	197	342, 801	10	2, 944	
	1, 156		2, 834, 792	592	592	1, 991, 912	-	-	63	63	25, 896	-	-	34	66, 527	444	743, 647	23	6, 810	
	千葉県	548	1, 235, 737	234	234	736, 767	-	-	34	34	10, 708	-	-	22	47, 201	245	438, 083	13	2, 978	
		富山県	287	584, 856	120	120	328, 481	-	-	15	15	5, 878	-	-	8	14, 904	133	232, 195	11	3, 397
			596	1, 307, 843	269	269	826, 534	-	-	38	38	13, 228	-	-	19	39, 315	250	424, 570	20	4, 197
			212	453, 180	106	106	320, 185	-	-	17	17	5, 064	-	-	6	15, 349	75	110, 003	8	2, 578
	22		46, 474	8	8	29, 135	-	-	5	5	1, 631	-	-	2	*	7	11, 338	-	-	
石川県	87	210, 829	39	39	139, 493	-	-	13	13	2, 690	-	-	5	11, 240	27	56, 782	3	624		
	岐阜県	76	194, 217	43	43	149, 213	-	-	10	10	2, 922	-	-	3	4, 706	19	37, 178	1	*	
		1, 280	2, 486, 065	566	566	1, 555, 915	-	-	72	71	25, 304	1	*	44	84, 319	555	808, 614	43	11, 806	
		364	694, 800	140	140	433, 031	-	-	48	48	15, 883	-	-	13	29, 344	149	213, 306	14	3, 236	
753		1, 320, 303	356	356	876, 747	-	-	75	75	24, 937	-	-	29	69, 847	257	340, 647	36	8, 123		
静岡県	53	135, 071	30	30	105, 012	-	-	6	6	2, 125	-	-	2	*	15	22, 145	-	-		
	愛知県	174	394, 452	83	83	282, 610	-	-	22	22	7, 848	-	-	5	9, 533	59	93, 035	5	1, 426	
		854	1, 866, 755	375	375	1, 223, 708	-	-	67	67	22, 364	-	-	39	83, 081	358	532, 942	15	4, 660	
		1, 468	3, 592, 245	758	757	2, 580, 597	1	*	84	84	28, 823	-	-	49	108, 909	552	866, 031	25	6, 362	
93		228, 620	45	45	166, 870	-	-	9	9	3, 245	-	-	2	*	32	55, 616	5	1, 226		
三重県	539	978, 886	241	241	618, 627	-	-	33	33	10, 926	-	-	27	46, 859	212	295, 062	26	7, 411		
	鳥取県	233	445, 265	84	84	225, 884	-	-	15	15	5, 691	-	-	13	23, 964	120	189, 337	1	*	
		594	1, 166, 912	222	222	615, 651	-	-	35	35	15, 406	-	-	39	77, 313	288	456, 093	10	2, 449	
		359	773, 148	177	177	569, 345	-	-	36	36	14, 147	-	-	9	17, 703	128	174, 600	9	2, 353	
1, 049		2, 197, 564	437	437	1, 335, 661	-	-	86	86	26, 983	-	-	50	97, 466	453	731, 234	23	6, 219		
山梨県	1, 433	3, 066, 170	618	618	1, 869, 034	-	-	61	61	25, 047	-	-	83	170, 953	646	993, 998	25	7, 139		
	徳島県	572	1, 101, 923	239	239	628, 049	-	-	31	31	9, 942	-	-	27	53, 148	268	408, 821	7	1, 961	
		591	1, 198, 429	262	262	763, 803	-	-	67	67	22, 395	-	-	30	66, 374	227	344, 864	5	993	
		1, 078	2, 059, 968	429	429	1, 174, 910	-	-	84	84	25, 965	-	-	46	110, 541	492	741, 767	27	6, 786	
916		1, 607, 461	374	374	899, 979	-	-	53	53	18, 151	-	-	51	84, 887	416	598, 347	22	6, 098		
高知県	1, 275	2, 915, 435	545	545	1, 730, 931	-	-	55	55	18, 824	-	-	73	150, 841	587	1, 010, 880	15	3, 959		
	佐賀県	261	536, 291	97	97	299, 141	-	-	17	17	6, 657	-	-	19	39, 629	126	190, 524	2	*	
		2, 265	4, 448, 547	918	918	2, 583, 137	-	-	105	105	43, 181	-	-	151	285, 144	1, 041	1, 524, 830	50	12, 256	
		459	823, 944	173	173	460, 905	-	-	46	46	14, 506	-	-	34	56, 040	195	288, 781	11	3, 712	
372		678, 559	155	155	391, 876	-	-	32	32	10, 350	-	-	20	37, 137	158	237, 960	7	1, 237		
大宮	357	615, 345	146	146	363, 298	-	-	29	29	10, 925	-	-	21	31, 778	153	207, 274	8	2, 069		
	鹿嶋市	1, 039	1, 953, 021	400	400	1, 134, 444	-	-	88	88	29, 028	-	-	75	137, 023	457	646, 847	19	5, 679	
		111	150, 965	40	40	80, 645	-	-	23	23	6, 614	-	-	12	16, 891	36	46, 814	-	-	
		17	36, 117	13	13	28, 488	-	-	1	1	*	-	-	-	-	3	7, 152	-	-	

注1. 厚生年金保険（第1号）の受給権者とは、厚生年金保険受給権者全体から、共済組合等の組合員等たる厚生年金保険の被保険者期間（平成27年9月以前の共済組合等の組合員等の期間を含む）のみの者を除き、さらに、障害厚生年金受給権者及び短期要件分の遺族厚生年金受給権者について、それぞれ初診日又は死亡日に共済組合等の組合員等であった者を除いた者をいう。

2. 厚生年金保険（第1号）受給権者の年金額は、老齢給付及び遺族年金（長期要件）については、平成27年9月以前の厚生年金保険被保険者期間及び平成27年10月以降の第1号厚生年金被保険者期間に係る年金額であり、平成27年10月以降に受給権が発生した障害年金及び遺族年金（短期要件）については、共済組合等の組合員等たる厚生年金保険の被保険者期間（平成27年9月以前の共済組合等の組合員等の期間を含む）を含めて算出した年金額である。

第4表(続) 厚生年金保険(第1号) 都道府県別年金受給権者状況(新法厚生年金保険(第1号))
(月末現在)

都道府県別	合 計			老 齢 厚 生 年 金								
				計						基 礎 ま た は 定 額 あ り		
				退 職			在 職			計		
	件数	年金額	(別掲)基礎年金額	件数	年金額	(別掲)基礎年金額	件数	年金額	(別掲)基礎年金額	件数	年金額	(別掲)基礎年金額
	千円	千円	千円	千円	千円	千円	千円	千円	千円	千円	千円	千円
平成 28 年 8 月	34,122,560	24,712,290,070	16,498,482,035	28,472,839	19,414,041,421	16,142,157,193	24,932,680	16,077,903,684	14,873,445,355	3,540,159	3,336,137,736	1,268,711,838
9 月	34,153,337	24,710,906,349	16,545,662,959	28,491,842	19,404,124,246	16,187,515,754	24,947,589	16,067,820,305	14,906,163,693	3,544,253	3,336,303,941	1,281,352,060
10 月	34,181,704	24,709,114,048	16,594,119,118	28,511,221	19,396,365,849	16,234,631,309	24,957,140	16,054,894,144	14,937,437,240	3,554,081	3,341,471,705	1,297,194,069
11 月	34,220,480	24,707,219,519	16,646,969,509	28,534,078	19,382,756,624	16,285,196,832	24,925,592	15,999,586,686	14,956,251,662	3,608,486	3,383,169,939	1,328,945,170
12 月	34,244,825	24,697,237,870	16,691,665,896	28,546,294	19,364,452,443	16,327,827,924	24,920,969	15,971,091,522	14,981,030,467	3,625,325	3,393,360,921	1,346,797,457
平成 29 年 1 月	34,243,346	24,675,656,886	16,748,868,714	28,537,986	19,339,028,366	16,383,769,420	24,918,197	15,949,435,948	15,020,157,271	3,619,789	3,389,592,418	1,363,612,149
北 海 道	1,559,613	948,345,999	726,010,643	1,288,802	720,452,678	709,888,236	1,112,445	571,760,820	643,047,537	176,357	148,691,858	66,840,699
青 森 県	377,089	185,006,077	173,295,117	313,159	143,100,820	169,026,701	275,962	115,982,362	156,439,264	37,197	27,118,458	12,587,436
手 取 郡	381,894	212,425,478	183,348,042	315,767	165,525,435	178,920,106	272,919	131,986,266	163,901,215	42,848	33,539,169	15,018,892
宮 城 県	595,326	396,109,977	287,329,473	497,353	314,275,500	280,498,559	427,362	250,330,103	253,561,293	69,991	63,945,397	26,937,265
岩 手 県	339,191	181,295,674	161,359,867	279,308	140,349,040	158,058,327	246,402	114,756,511	146,817,167	32,906	25,592,530	11,241,160
山 形 県	344,516	198,492,545	172,989,608	288,422	158,439,260	169,215,313	253,039	129,450,640	156,424,590	35,383	28,988,620	12,790,724
福 島 県	553,008	344,874,268	265,764,488	461,615	272,386,834	259,328,742	399,918	219,679,517	236,860,323	61,697	52,707,318	22,468,418
茨 城 県	740,646	528,680,934	363,606,302	627,169	426,918,006	355,618,314	553,334	358,773,852	329,883,193	73,835	68,144,154	25,735,121
栃 木 県	518,932	359,671,689	253,019,348	437,532	289,192,932	247,593,830	381,892	247,688,537	227,628,185	55,640	51,305,147	19,965,645
群 馬 県	556,685	373,804,193	279,893,827	470,186	300,441,347	273,728,583	411,082	246,376,991	251,390,701	59,104	54,064,356	22,337,883
埼 玉 県	1,847,430	1,443,654,093	914,372,532	1,562,599	1,155,192,626	896,252,993	1,376,416	967,335,034	827,326,139	186,183	187,857,592	68,926,853
千 葉 県	1,582,404	1,277,303,517	787,285,632	1,333,383	1,018,635,515	771,274,798	1,173,192	855,616,510	711,257,957	160,191	163,019,005	60,016,841
京 都 府	2,907,499	2,352,455,054	1,410,024,681	2,414,565	1,828,853,078	1,380,660,968	2,078,317	1,488,412,556	1,246,812,664	336,248	340,440,522	133,848,303
神 奈 川 県	2,242,540	1,946,837,840	1,105,111,046	1,865,251	1,517,236,710	1,082,707,004	1,643,056	1,281,843,233	999,023,189	222,195	235,393,477	83,683,815
新 潟 県	727,256	476,048,816	363,753,621	605,646	375,185,073	356,263,876	530,648	307,598,647	329,320,347	74,998	67,586,426	26,943,529
富 山 県	358,476	264,110,377	184,174,778	296,015	206,768,682	180,510,244	253,792	167,121,392	163,995,105	42,223	39,647,290	16,515,138
石 川 県	345,331	235,255,824	176,182,320	288,369	185,648,396	172,452,914	247,984	149,447,912	156,494,331	40,385	36,200,484	15,958,583
福 井 県	244,186	172,255,926	124,651,785	204,629	138,715,976	122,127,505	173,913	110,338,939	110,254,426	30,716	28,377,037	11,873,080
山 梨 県	228,112	142,739,951	113,250,159	192,908	115,664,923	110,676,375	166,601	92,934,121	100,516,538	26,307	22,730,802	10,159,837
長 野 県	668,315	454,219,191	347,320,030	563,350	365,353,698	339,865,778	493,722	301,597,291	313,586,705	69,628	63,756,407	26,279,073
岐 阜 県	601,621	419,359,242	300,469,288	499,900	330,295,571	294,438,481	431,922	268,933,291	268,832,059	67,978	61,362,281	25,606,422
愛 知 県	1,119,798	834,111,120	565,207,414	939,976	663,657,992	554,095,630	817,569	546,900,708	506,900,708	122,407	116,952,858	47,194,922
重 慶 県	1,899,343	1,505,433,393	944,100,266	1,580,943	1,186,184,289	923,338,106	1,383,331	986,244,010	846,943,949	197,612	199,940,279	76,394,612
滋 賀 県	527,980	384,443,372	266,156,711	439,985	304,223,897	260,672,960	389,844	257,324,897	242,279,648	50,141	46,898,591	18,393,342
	381,885	288,799,035	192,644,446	319,842	230,513,127	188,690,405	282,065	194,348,828	174,987,807	37,777	36,164,299	13,702,598
京 都 府	698,027	508,620,072	343,247,602	582,698	398,088,954	336,562,430	509,571	329,254,698	306,861,140	73,127	68,834,255	29,701,290
大 阪 府	2,273,500	1,747,452,897	1,090,103,547	1,880,133	1,348,525,511	1,065,633,193	1,658,158	1,126,604,935	977,863,130	221,975	221,919,565	87,770,063
兵 庫 県	1,544,271	1,221,490,364	748,680,103	1,271,729	936,518,300	732,285,174	1,124,242	788,614,047	677,536,763	147,487	147,904,254	54,748,411
和 歌 山 県	377,499	293,046,760	185,121,595	314,616	230,741,955	181,438,933	278,323	194,061,867	167,247,815	36,293	36,680,088	14,191,118
	273,592	180,102,767	128,829,103	223,702	137,324,269	126,054,681	200,123	116,396,840	117,188,770	23,579	20,927,429	8,865,911
鳥 島 県	180,543	111,708,117	89,286,978	150,271	88,246,772	87,431,403	131,324	72,479,934	80,793,713	18,947	15,766,838	6,637,691
根 山 県	235,269	145,586,790	118,787,472	194,700	114,378,082	116,338,757	168,895	92,998,266	106,657,934	25,805	21,379,816	9,680,823
岡 山 県	584,771	418,241,472	298,438,221	486,418	328,946,452	292,118,000	423,524	270,153,038	267,191,321	62,894	58,793,413	24,926,679
広 島 県	848,971	630,992,654	422,202,377	700,985	488,713,178	413,393,138	608,532	400,366,883	377,723,705	92,453	88,346,295	35,669,432
山 口 県	477,593	342,156,449	234,274,481	390,202	258,610,373	229,736,904	341,691	214,180,587	211,225,344	48,511	44,429,786	18,511,559
徳 島 県	225,789	137,488,096	109,292,469	189,834	109,684,367	106,808,016	165,275	89,294,415	97,627,607	24,559	20,389,952	9,180,409
香 川 県	307,497	210,495,772	156,816,993	256,897	166,928,384	153,487,388	221,926	135,374,629	139,636,606	34,971	31,553,765	13,850,782
愛 媛 県	433,197	270,176,354	210,335,758	360,226	208,997,216	205,276,660	316,564	171,755,197	189,389,331	43,662	37,242,020	15,887,328
高 松 県	225,196	131,865,438	108,760,882	189,235	104,290,924	106,509,160	166,497	85,649,159	97,819,624	22,738	18,641,765	8,689,536
福 岡 県	1,361,601	952,335,335	636,781,122	1,124,373	727,607,932	620,713,646	970,906	589,277,266	564,383,700	153,467	138,330,666	56,329,945
佐 賀 県	233,758	138,370,390	114,557,822	193,930	107,706,468	111,599,224	166,954	86,311,266	101,904,137	26,976	21,395,202	9,695,087
長 崎 県	398,279	244,786,082	184,993,725	328,666	186,077,257	180,423,478	286,779	151,743,638	165,759,993	41,887	34,353,619	14,663,485
熊 本 県	484,308	273,129,731	235,376,731	408,397	216,383,633	229,214,191	356,532	176,003,509	211,396,038	51,865	40,380,124	17,818,153
大 分 県	346,148	208,338,897	165,935,984	290,298	164,384,561	161,894,422	251,376	132,312,533	147,660,889	38,922	32,072,028	14,333,534
宮 崎 県	326,777	175,521,274	157,126,049	276,930	139,949,271	153,281,683	241,815	113,807,346	141,167,282	35,115	26,141,925	12,114,401
鹿 児 島 県	484,411	262,508,289	231,490,664	405,332	206,780,787	225,651,633	352,127	165,567,023	207,338,525	53,205	41,213,764	18,313,107
沖 縄 県	235,384	124,075,906	106,925,670	199,869	100,316,311	102,856,264	169,302	79,070,440	92,477,220	30,567	21,245,951	10,379,043
そ の 他	37,889	21,433,395	10,181,944	31,871	16,617,591	9,156,263	31,034	15,372,041	8,922,097	837	1,245,550	234,166

注1. 厚生年金保険(第1号)の受給権者とは、厚生年金保険受給権者全体から、共済組合等の組合員等たる厚生年金保険の被保険者期間(平成27年9月以前の共済組合等の組合員等の期間を含む)のみ者を除き、さらに、障害厚生年金受給権者及び短期要件分の遺族厚生年金受給権者について、それぞれ初診日又は死亡日に共済組合等の組合員等であった者を除いた者をいう。

2. 厚生年金保険(第1号)受給権者の年金額は、老齢給付及び遺族年金(長期要件)については、平成27年9月以前の厚生年金保険被保険者期間及び平成27年10月以降の第1号厚生年金被保険者期間に係る年金額であり、平成27年10月以降に受給権が発生した障害年金及び遺族年金(短期要件)については、共済組合等の組合員等たる厚生年金保険の被保険者期間(平成27年9月以前の共済組合等の組合員等の期間を含む)を含めて算出した年金額である。

第4表(続) 厚生年金保険(第1号) 都道府県別年金受給権者状況(新法厚生年金保険(第1号))
(月末現在)

老 齢 厚 生 年 金																	
基 礎 ま た は 定 額 あ り						基礎及び定額なし		特 別 支 給									
								計			退 職			在 職			
基礎繰上げあり			基礎繰上げなし														
件数	年金額	(別掲)基礎年金額	件数	年金額	(別掲)基礎年金額	件数	年金額	件数	年金額	(別掲)基礎年金額	件数	年金額	(別掲)基礎年金額	件数	年金額	(別掲)基礎年金額	
千円			千円			千円		千円			千円			千円		千円	
1,929,106	653,072,676	1,016,333,182	22,675,496	16,644,523,219	15,125,824,011	3,868,237	2,116,445,526	4,954,462	2,889,879,162	149,856,543	3,255,580	1,534,107,752	129,733,015	1,698,882	1,355,771,411	20,123,528	
1,931,158	654,091,337	1,018,006,067	22,734,427	16,666,850,023	15,169,509,686	3,826,257	2,083,182,886	4,903,716	2,847,307,425	147,669,097	3,219,583	1,508,375,554	127,721,672	1,684,133	1,338,931,872	19,947,425	
1,934,078	655,464,262	1,020,148,445	22,795,990	16,692,040,493	15,214,482,864	3,781,153	2,048,861,094	4,851,061	2,804,464,270	145,767,489	3,180,445	1,481,882,641	125,893,304	1,670,616	1,322,581,629	19,874,185	
1,936,505	656,674,939	1,022,004,076	22,859,242	16,715,036,728	15,263,192,757	3,738,331	2,011,044,958	4,795,901	2,755,061,644	143,224,513	3,116,955	1,432,466,022	123,035,632	1,678,946	1,322,595,622	20,188,881	
1,938,268	657,478,562	1,023,531,675	22,910,385	16,729,642,226	15,304,296,249	3,697,641	1,977,331,656	4,741,634	2,707,545,539	140,696,331	3,072,329	1,399,277,063	120,599,701	1,669,305	1,308,268,476	20,096,631	
1,938,891	657,767,612	1,024,660,981	22,977,673	16,752,859,470	15,359,108,439	3,621,422	1,928,401,284	4,646,819	2,639,871,163	137,176,562	3,008,084	1,359,111,704	117,563,451	1,638,735	1,280,759,459	19,613,110	
61,895	23,947,707	31,401,899	1,055,376	620,459,217	678,486,337	171,531	76,045,753	219,965	105,983,025	5,680,899	142,094	52,411,996	4,607,665	77,871	53,571,029	1,073,234	
40,758	8,845,435	20,552,755	228,076	117,193,425	148,473,946	44,325	17,061,960	59,312	25,881,621	2,806,680	40,120	14,205,608	2,403,452	19,192	11,676,013	403,228	
23,539	5,460,373	12,551,844	244,658	138,876,444	166,368,262	47,570	21,188,619	60,188	30,420,670	1,516,156	38,374	16,066,994	1,297,584	21,814	14,353,676	218,572	
60,735	20,429,069	32,348,567	368,654	259,161,316	248,149,992	67,964	34,685,116	94,278	52,576,829	5,588,808	62,097	27,796,558	4,742,104	32,181	24,780,271	846,704	
45,936	13,988,845	24,739,174	196,619	109,631,621	133,319,153	36,753	16,728,575	52,425	25,637,018	4,215,811	34,937	14,364,828	3,631,754	17,488	11,272,190	584,056	
54,333	17,151,123	30,057,538	197,765	123,197,132	139,157,775	36,324	18,091,005	53,011	28,501,309	4,729,043	34,761	16,261,660	4,106,291	18,250	12,239,649	622,751	
53,485	16,230,884	28,732,960	341,980	222,738,780	230,595,781	66,150	33,417,170	89,737	50,473,844	4,538,735	59,350	28,844,390	3,938,718	30,387	21,629,454	600,017	
58,288	16,027,637	31,075,369	482,376	363,700,678	324,542,945	86,505	47,189,691	113,448	66,785,804	4,252,285	76,573	37,016,978	3,815,248	36,875	29,768,827	437,037	
61,415	21,436,026	32,961,510	315,682	234,346,248	214,632,319	60,435	33,410,410	82,631	48,625,625	4,934,580	55,255	27,111,916	4,404,393	27,376	21,513,709	530,187	
50,050	15,899,230	27,178,327	359,129	252,844,242	246,550,256	61,007	31,697,875	79,950	44,027,160	3,303,153	52,375	23,273,899	2,938,931	27,575	20,753,261	364,222	
120,416	40,560,229	63,197,869	1,247,390	1,000,720,409	833,055,124	194,793	113,911,989	247,974	148,283,283	7,053,781	163,484	74,965,565	6,238,340	84,490	73,317,718	815,441	
82,307	29,352,237	43,306,791	1,086,085	891,348,737	727,968,006	164,991	97,934,542	209,488	126,325,446	5,681,754	137,222	62,625,166	4,915,969	72,266	63,700,281	765,784	
148,325	57,247,390	76,189,210	1,977,431	1,594,952,731	1,304,471,758	288,809	176,652,957	357,473	218,602,528	8,888,182	223,225	104,042,629	7,438,498	134,248	114,559,899	1,449,685	
92,600	35,330,304	48,372,402	1,546,047	1,339,423,698	1,034,334,602	226,604	142,482,708	282,949	179,902,954	6,029,847	184,507	88,946,762	5,151,137	98,442	90,956,192	878,710	
51,054	14,517,844	27,796,653	471,799	317,575,073	328,467,222	82,793	43,092,157	108,085	63,684,857	3,686,618	69,962	35,324,835	3,234,703	38,123	28,360,022	451,914	
13,512	4,272,894	7,488,485	245,783	181,160,102	173,021,759	36,720	21,335,686	46,171	29,756,650	818,128	26,785	14,466,318	670,916	19,386	15,290,332	147,212	
13,672	4,111,715	7,501,871	238,593	162,825,047	164,951,043	36,104	18,711,635	45,320	26,195,563	800,125	27,326	12,942,756	661,434	17,994	13,252,807	138,691	
10,893	2,868,823	5,944,320	166,572	120,599,474	116,183,185	27,164	15,247,679	34,410	21,893,491	603,894	20,288	11,152,444	519,579	14,122	10,741,047	84,315	
27,005	8,431,882	14,386,135	140,897	94,464,357	96,290,240	25,006	12,768,683	33,449	17,619,481	1,919,562	21,509	9,087,652	1,631,336	11,940	8,531,830	288,226	
33,342	11,168,755	18,250,450	459,640	316,413,187	321,615,328	70,368	37,771,756	88,852	51,001,703	2,529,355	55,773	26,433,817	2,173,437	33,079	24,567,885	355,918	
35,371	10,007,829	19,296,829	398,729	286,975,442	275,141,652	65,800	33,312,300	82,655	45,865,657	1,663,708	50,885	22,363,102	1,429,302	31,770	23,502,555	234,406	
61,106	18,062,185	33,454,044	758,756	578,874,524	520,641,587	120,114	66,721,283	154,550	92,665,608	4,687,238	98,486	48,174,658	4,102,544	56,064	44,490,950	584,694	
86,911	28,115,475	45,943,609	1,302,640	1,049,276,191	877,394,497	191,392	108,792,623	242,951	148,708,849	5,199,130	155,201	73,622,998	4,572,284	87,750	75,085,851	626,846	
25,566	9,479,442	14,039,192	359,457	264,973,955	246,633,798	54,962	29,770,091	70,545	43,076,263	1,549,589	46,563	23,692,952	1,357,325	23,982	19,383,311	192,264	
32,053	14,375,451	18,054,244	247,147	193,371,431	170,636,161	40,642	22,766,245	54,452	33,668,715	2,208,786	35,904	18,573,084	1,904,368	18,548	15,095,631	304,418	
52,531	22,700,549	27,160,570	468,536	343,112,983	309,401,860	61,631	32,275,422	82,258	44,780,235	3,558,156	53,316	22,938,358	2,881,742	28,942	21,841,877	676,414	
103,261	39,018,136	51,975,347	1,572,056	1,196,138,203	1,013,657,847	204,816	113,368,162	261,904	150,623,154	6,910,422	172,149	77,043,036	5,779,028	89,755	73,580,118	1,131,395	
73,760	28,951,196	38,513,674	1,043,647	821,577,341	693,771,500	154,322	85,989,764	196,279	116,839,480	4,425,369	129,123	59,782,742	3,819,527	67,156	57,056,738	605,843	
20,057	6,382,676	10,537,288	255,303	202,997,113	170,901,645	39,256	21,362,166	49,536	27,542,016	1,120,032	33,978	14,534,102	983,055	15,558	13,007,913	136,977	
25,139	9,670,862	13,352,466	171,973	115,194,149	112,702,215	26,590	12,459,258	34,965	18,050,120	1,407,546	24,494	10,318,662	1,261,835	10,471	7,731,457	145,711	
10,186	3,479,345	5,619,185	119,363	74,678,407	81,812,219	20,722	10,089,020	26,758	14,565,353	876,389	17,163	8,031,475	757,462	9,595	6,533,879	118,927	
11,224	3,278,114	6,341,137	158,563	99,085,026	109,997,620	24,913	12,014,942	31,969	17,863,537	739,714	19,607	9,441,126	622,629	12,362	8,422,411	117,084	
18,578	7,261,770	10,178,578	409,476	290,295,475	281,939,421	58,364	31,389,206	73,508	44,002,470	1,360,947	46,116	22,876,095	1,140,555	27,392	21,126,375	220,392	
22,854	9,087,714	12,302,460	591,100	432,875,668	401,090,677	87,031	46,749,795	108,813	62,775,169	1,852,642	67,497	32,090,178	1,534,064	41,316	32,284,990	318,579	
12,795	4,661,150	6,985,399	328,710	229,365,677	222,751,505	48,697	24,583,546	61,640	35,292,208	978,770	39,547	18,154,969	842,378	22,093	17,137,239	136,392	
14,405	4,844,754	7,428,616	150,604	92,866,689	99,379,400	24,825	11,972,924	32,280	17,486,561	999,235	21,252	9,919,106	845,357	11,028	7,567,455	153,879	
7,636	2,652,344	4,119,221	217,123	147,299,721	149,368,167	32,138	16,976,320	40,003	23,392,821	1,866,500	24,705	11,526,322	462,949	15,298	11,526,322	80,958	
21,968	6,264,635	11,525,781	290,686	181,761,347	193,750,879	47,572	20,971,235	60,481	30,055,903	1,281,031	39,833	15,759,422	1,126,504	20,648	14,296,481	154,527	
14,850	5,015,165	7,540,000															

第4表(続) 厚生年金保険(第1号) 都道府県別年金受給権者状況(新法厚生年金保険(第1号))
(月末現在)

老 年 金									老 年 金								
繰 下 げ 支 給									繰 下 げ 支 給								
計			退 職			在 職			計			退 職			在 職		
件数	年金額	(別掲)基礎年金額	件数	年金額	(別掲)基礎年金額	件数	年金額	(別掲)基礎年金額	件数	年金額	(別掲)基礎年金額	件数	年金額	(別掲)基礎年金額	件数	年金額	(別掲)基礎年金額
千円			千円			千円			千円			千円			千円		
270,428	263,293,524	248,997,077	235,086	215,025,599	218,120,803	35,342	48,267,925	30,876,274	14,881,772	17,047,169,280	8,830,726,536	12,122,086	13,915,955,241	7,788,639,113	2,759,686	3,131,214,039	1,042,087,423
271,610	264,343,653	249,857,013	235,815	215,512,258	218,632,373	35,795	48,831,394	31,224,640	14,885,876	17,034,762,738	8,858,144,639	12,126,266	13,904,857,524	7,805,569,869	2,759,610	3,129,905,214	1,052,574,770
272,540	265,056,278	250,548,972	236,451	215,885,614	219,086,595	36,089	49,170,663	31,462,377	14,890,017	17,024,415,190	8,887,066,153	12,127,091	13,891,231,671	7,821,053,758	2,762,926	3,133,183,519	1,066,012,395
274,019	266,505,593	251,661,253	237,350	216,652,138	219,778,877	36,669	49,853,455	31,882,376	14,892,356	17,007,621,027	8,918,097,587	12,099,895	13,837,984,704	7,827,345,999	2,792,461	3,169,636,323	1,090,751,588
274,961	267,306,828	252,354,548	237,933	216,983,799	220,187,877	37,028	50,323,029	32,166,671	14,889,570	16,987,307,037	8,943,416,259	12,090,405	13,809,984,605	7,837,998,510	2,799,165	3,177,322,432	1,105,417,748
276,072	268,180,174	253,186,639	238,660	217,342,795	220,706,246	37,412	50,837,380	32,480,393	14,882,190	16,961,388,627	8,977,536,334	12,087,879	13,788,479,531	7,857,341,143	2,794,311	3,172,909,096	1,120,195,191
12,117	9,186,699	10,905,180	10,438	7,179,665	9,459,432	1,679	2,007,034	1,445,747	587,177	607,983,892	339,702,768	455,109	470,297,857	286,125,355	132,068	137,686,035	53,577,414
2,164	1,266,104	1,818,935	1,877	942,597	1,575,560	287	323,507	243,375	131,752	116,788,085	74,395,671	105,236	92,072,571	64,927,579	26,516	24,715,514	9,468,092
2,655	1,660,262	2,345,141	2,328	1,283,238	2,066,955	327	377,024	278,186	157,589	140,812,411	91,087,698	124,673	109,617,016	79,077,815	32,916	31,195,395	12,009,882
3,556	3,151,713	3,196,300	3,008	2,475,570	2,733,090	548	676,143	463,210	257,963	274,509,075	151,778,699	203,424	214,442,500	129,741,748	54,539	60,066,575	22,036,951
1,626	1,061,886	1,432,961	1,416	806,757	1,246,517	210	255,129	186,444	137,849	119,061,291	79,249,851	112,086	95,124,100	70,140,055	25,763	23,937,191	9,109,796
1,674	1,102,969	1,529,665	1,450	844,316	1,329,378	224	258,653	200,287	157,355	137,720,978	92,983,853	128,768	110,424,521	82,381,661	28,587	27,296,457	10,602,192
2,446	1,953,176	2,203,841	2,041	1,424,716	1,847,846	405	528,459	355,995	252,095	237,569,584	145,318,487	202,124	187,732,444	126,384,929	49,971	49,837,140	18,933,558
5,016	4,522,766	4,530,854	4,371	3,711,342	3,969,433	645	811,424	561,421	325,399	376,340,691	194,390,877	269,527	312,765,907	173,880,611	55,872	63,574,784	20,510,266
3,183	2,619,955	2,831,748	2,720	2,021,044	2,436,880	463	598,910	394,868	231,412	253,814,768	137,295,073	188,085	205,647,147	120,765,332	43,327	48,167,621	16,529,741
3,701	3,075,321	3,404,250	3,179	2,366,774	2,946,159	522	708,547	458,091	240,631	260,139,406	146,456,373	194,898	209,507,492	127,897,900	45,733	50,631,914	18,558,583
16,066	16,607,117	14,611,859	14,056	13,815,780	12,911,934	2,010	2,791,336	1,699,925	805,098	1,017,697,655	490,815,417	662,227	841,489,150	434,339,673	142,871	176,208,504	56,475,744
15,635	17,511,889	14,493,805	13,783	14,920,143	12,880,242	1,852	2,591,745	1,613,563	690,149	905,117,750	424,979,967	568,748	752,454,005	376,615,350	121,401	152,663,744	48,364,617
43,242	48,219,844	40,608,945	37,419	39,902,147	35,490,735	5,823	8,317,697	5,118,209	1,222,871	1,591,810,875	737,650,502	973,845	1,277,203,678	631,986,805	249,026	314,607,197	105,663,698
25,815	31,823,586	24,121,418	22,694	27,252,566	21,430,708	3,121	4,571,019	2,690,710	991,618	1,357,432,883	613,861,422	821,581	1,136,449,684	545,831,233	170,037	220,983,198	68,030,189
4,181	3,415,479	3,934,935	3,561	2,581,289	3,365,984	620	834,190	568,951	345,768	331,075,794	206,437,362	283,212	266,763,900	183,094,056	62,556	64,311,895	23,343,306
2,896	2,806,616	2,729,076	2,462	2,206,892	2,332,329	434	599,724	396,747	182,077	186,660,893	112,386,690	147,127	148,902,745	98,213,270	34,950	37,758,148	14,173,420
2,261	1,867,216	2,095,333	1,933	1,464,371	1,810,696	328	402,845	284,637	160,271	161,935,953	97,484,123	128,359	127,915,715	84,268,548	31,912	34,020,238	13,215,575
1,418	1,304,427	1,315,179	1,181	970,316	1,105,909	237	334,111	209,270	125,199	123,815,527	75,377,267	99,725	96,750,230	65,143,416	25,474	27,065,297	10,233,851
1,551	1,199,504	1,353,959	1,300	899,802	1,133,811	251	299,702	220,148	93,166	97,761,136	55,762,689	73,639	76,751,865	47,674,354	19,527	21,009,271	8,088,336
4,316	3,700,957	4,068,179	3,741	2,910,272	3,549,434	575	790,685	518,745	313,297	318,805,749	193,825,913	257,778	258,723,917	171,346,981	55,519	60,081,831	22,478,931
3,713	3,204,533	3,439,745	3,133	2,409,054	2,922,333	580	795,480	517,412	260,252	287,695,286	160,535,529	209,347	230,726,967	139,840,421	50,905	56,968,320	20,695,108
7,094	6,815,704	6,706,934	6,090	5,384,694	5,807,342	1,004	1,311,010	899,592	527,294	588,077,739	324,547,387	430,626	478,052,875	284,789,550	96,668	110,024,864	39,757,837
17,185	17,389,026	16,039,888	14,807	13,881,483	13,898,319	2,378	3,507,542	2,141,569	860,692	1,057,691,652	534,889,927	705,956	869,137,620	470,787,550	154,736	188,554,032	64,102,377
2,764	2,426,029	2,549,881	2,402	1,942,634	2,228,635	362	483,395	321,245	239,682	269,594,135	148,041,257	201,237	225,710,333	133,052,647	38,445	43,883,802	14,988,609
1,990	2,031,521	1,862,852	1,733	1,681,726	1,639,276	257	349,795	223,576	174,777	204,814,903	107,706,089	145,569	170,822,603	96,399,068	29,208	33,992,300	11,307,021
6,240	5,572,468	5,604,648	5,368	4,449,010	4,879,298	872	1,123,457	725,351	296,267	346,413,350	180,640,810	240,882	282,349,815	156,427,512	55,385	64,063,535	24,213,298
20,026	19,342,312	18,036,914	17,298	15,574,062	15,693,287	2,728	3,768,250	2,343,626	968,994	1,183,835,883	585,834,351	797,177	975,470,702	512,711,883	171,817	208,365,180	73,122,468
12,829	13,358,621	11,702,945	11,210	11,056,512	10,319,080	1,619	2,302,109	1,383,865	667,476	832,754,271	408,730,295	553,190	693,606,339	363,497,161	114,286	139,147,932	45,233,134
3,270	3,609,529	3,016,474	2,831	3,006,170	2,640,177	439	603,359	376,297	157,029	204,908,972	97,323,591	129,501	170,487,278	85,768,416	27,528	34,421,693	11,555,175
1,470	1,071,206	1,282,388	1,285	835,214	1,125,097	185	235,992	157,290	106,830	118,793,682	64,053,020	89,409	99,435,309	57,048,127	17,421	19,358,373	7,004,892
922	757,287	850,786	796	594,311	741,083	126	162,976	109,703	84,875	77,184,843	50,255,930	69,630	62,340,453	44,606,013	15,245	14,844,390	5,649,917
1,261	940,328	1,165,945	1,086	722,007	1,018,133	175	218,320	147,812	110,422	100,103,132	66,781,277	89,618	79,938,433	58,611,718	20,804	20,164,699	8,169,559
3,818	3,356,067	3,510,421	3,198	2,528,280	2,980,298	620	827,787	530,123	279,725	294,118,869	173,085,150	228,573	238,375,019	151,586,272	51,152	55,743,850	21,498,878
5,419	5,121,201	5,042,278	4,579	3,980,331	4,304,835	840	1,140,870	737,443	390,399	435,910,961	240,619,400	316,763	352,510,658	210,230,270	73,636	83,400,303	30,389,130
2,511	2,248,786	2,334,947	2,133	1,740,989	1,989,422	37											

第4表(続) 厚生年金保険(第1号) 都道府県別年金受給権者状況(新法厚生年金保険(第1号))
(月末現在)

通 老 相 当									障 害 厚 生 年 金			遺 族 厚 生 年 金		
計			退 職			在 職								
件数	年金額	(別掲)基礎年金額	件数	年金額	(別掲)基礎年金額	件数	年金額	(別掲)基礎年金額	件数	年金額	(別掲)基礎年金額	件数	年金額	(別掲)基礎年金額
千円			千円			千円			千円			千円		
13,591,067	2,366,872,141	7,311,430,657	12,810,594	2,161,948,443	7,084,806,242	780,473	204,923,697	226,624,415	520,923	364,695,605	241,275,062	5,128,798	4,933,553,045	115,049,779
13,605,966	2,369,361,508	7,329,371,114	12,821,323	2,162,962,781	7,100,593,825	784,643	206,398,727	228,777,290	522,294	365,514,633	241,939,552	5,139,201	4,941,267,470	116,207,653
13,621,204	2,371,950,659	7,347,565,156	12,830,049	2,163,662,473	7,116,383,482	791,155	208,288,186	231,181,674	522,667	365,605,944	242,155,111	5,147,816	4,947,142,255	117,332,698
13,641,722	2,375,135,597	7,367,099,245	12,825,697	2,161,601,981	7,128,905,663	816,025	213,533,615	238,193,582	524,289	366,565,944	242,912,077	5,162,113	4,957,896,950	118,860,600
13,656,724	2,377,145,406	7,384,411,665	12,830,564	2,161,106,916	7,143,031,956	826,160	216,038,489	241,379,709	525,833	367,450,891	243,757,570	5,172,698	4,965,334,536	120,080,402
13,655,796	2,377,639,739	7,406,233,086	12,830,318	2,160,956,417	7,162,816,128	825,478	216,683,322	243,416,958	526,236	367,517,132	244,155,044	5,179,124	4,969,111,388	120,944,249
701,625	112,468,785	370,185,468	657,336	101,462,962	356,922,182	44,289	11,005,823	13,263,286	26,198	17,354,230	11,123,059	244,613	210,539,092	4,999,348
181,407	26,312,735	94,631,030	170,726	23,909,791	91,511,686	10,681	2,402,944	3,119,344	5,660	3,479,361	2,767,232	58,270	38,425,897	1,501,184
158,178	24,713,024	87,832,409	148,246	22,369,250	84,823,399	9,932	2,343,774	3,009,010	6,289	3,919,857	2,746,877	59,838	42,980,186	1,681,058
239,390	39,766,425	128,719,860	223,938	35,887,603	123,819,546	15,452	3,878,822	4,900,314	9,130	6,260,121	4,135,107	88,843	75,574,356	2,695,807
141,459	21,287,749	78,808,476	134,316	19,632,410	76,677,112	7,143	1,655,339	2,131,364	4,947	3,102,784	2,143,915	54,936	37,843,849	1,157,624
131,067	20,718,282	76,231,460	124,271	19,026,119	74,042,928	6,796	1,692,163	2,188,532	5,626	3,482,585	2,553,501	50,468	36,570,701	1,220,793
209,520	34,817,251	114,010,255	197,794	31,947,073	110,475,395	11,726	2,870,178	3,534,860	9,070	5,840,045	4,058,219	82,323	66,647,389	2,377,527
301,770	50,577,315	161,227,438	283,807	46,007,945	156,002,582	17,963	4,569,371	5,224,856	9,940	7,039,165	5,056,531	103,537	94,723,763	2,931,457
206,120	35,377,916	110,298,756	193,807	32,240,390	106,862,853	12,313	3,137,526	3,435,904	7,041	4,887,324	3,413,835	74,359	65,591,681	2,011,683
229,555	40,301,941	127,272,210	216,184	36,869,499	123,492,911	13,371	3,432,442	3,779,299	8,061	5,495,990	4,139,362	78,438	67,866,856	2,025,882
757,501	137,494,971	405,437,575	714,189	125,845,884	392,986,466	43,312	11,649,088	12,451,109	23,369	17,735,784	11,478,477	261,462	270,725,683	6,641,062
643,234	113,517,766	346,294,831	604,444	103,162,505	334,642,606	38,790	10,355,261	11,652,224	21,760	16,534,553	10,344,622	227,261	242,133,448	5,666,212
1,191,694	237,042,203	643,010,466	1,104,472	211,208,878	614,825,860	87,222	25,833,325	28,184,606	41,287	31,108,876	19,405,992	451,647	492,493,100	9,957,721
873,633	159,803,827	468,845,582	821,475	145,393,549	453,191,956	52,158	14,410,278	15,653,626	31,960	24,676,121	14,686,110	345,329	404,925,009	7,717,931
259,878	44,109,279	149,826,513	247,436	40,834,747	146,226,290	12,442	3,274,532	3,600,223	11,251	7,343,849	4,756,353	110,359	93,519,894	2,733,393
113,938	20,107,789	68,123,554	106,665	18,218,647	65,781,836	7,273	1,889,142	2,341,718	5,345	3,604,241	2,455,236	57,116	53,737,454	1,209,298
128,098	23,712,444	74,968,791	119,625	21,532,197	72,225,784	8,473	2,180,247	2,743,007	5,716	3,817,409	2,579,752	51,246	45,790,018	1,149,654
79,430	14,900,449	46,750,238	74,188	13,588,709	45,111,010	5,242	1,311,740	1,639,229	3,981	2,647,420	1,573,757	35,576	30,892,530	950,522
99,742	17,903,787	54,913,686	92,962	16,182,256	52,842,184	6,780	1,721,531	2,071,502	3,126	2,084,077	1,651,861	32,078	24,990,952	921,923
250,053	46,547,949	146,039,866	235,944	42,873,373	142,239,724	14,109	3,674,576	3,800,141	10,845	7,109,905	5,202,420	94,120	81,755,588	2,251,832
239,648	42,600,285	133,902,952	222,575	38,206,324	128,991,638	17,073	4,393,961	4,911,314	8,852	6,215,639	3,908,061	92,869	82,848,031	2,122,745
412,682	75,580,253	229,548,243	386,943	68,652,259	222,111,158	25,739	6,927,994	7,437,085	16,644	11,675,591	7,328,302	163,178	158,777,538	3,783,481
720,251	128,492,637	388,448,179	677,375	117,106,390	376,155,944	42,876	11,386,247	12,292,235	29,260	21,426,692	13,747,997	289,140	297,822,412	7,014,162
200,303	34,629,352	112,631,733	188,607	31,614,564	109,227,000	11,696	3,014,789	3,404,732	8,300	5,777,977	3,756,198	79,695	74,441,908	1,727,524
145,065	25,698,224	80,984,316	136,496	23,526,225	78,588,740	8,569	2,171,999	2,395,577	5,807	4,211,008	2,570,805	56,236	54,074,900	1,383,236
286,431	51,675,603	155,921,620	268,689	46,904,883	150,433,628	17,742	4,770,720	5,487,992	10,725	7,715,711	4,505,896	104,604	102,815,407	2,179,276
911,139	164,688,618	479,798,842	860,981	151,134,233	465,151,247	50,158	13,554,385	14,647,595	36,635	26,588,413	17,000,979	356,732	372,339,984	7,469,374
604,253	103,764,029	323,554,878	571,052	95,007,708	314,039,601	33,201	8,756,322	9,515,277	22,536	16,756,288	11,043,417	250,006	268,215,776	5,351,512
157,587	25,832,983	84,115,343	148,822	23,574,588	81,479,399	8,765	2,258,395	2,635,943	5,095	3,834,183	2,467,547	57,788	58,470,622	1,215,115
116,872	18,530,587	62,001,661	110,714	16,961,530	60,140,642	6,158	1,569,057	1,861,019	4,136	2,868,193	1,867,050	45,754	39,910,305	907,373
65,396	11,061,929	37,175,473	61,694	10,139,481	36,187,700	3,702	922,448	987,773	2,829	1,776,065	1,294,182	27,443	21,685,281	561,393
84,278	14,274,950	49,557,480	79,277	13,059,833	48,046,216	5,001	1,215,117	1,511,264	3,852	2,394,056	1,712,302	36,717	28,814,652	736,413
206,693	34,827,582	119,032,850	194,951	31,778,019	115,605,049	11,742	3,049,563	3,427,801	9,515	6,455,479	4,421,360	88,838	82,839,541	1,898,862
310,586	52,802,217	172,773,738	291,769	47,856,224	167,493,435	18,817	4,945,992	5,280,303	14,105	9,800,226	6,115,450	133,881	132,479,251	2,693,790
178,685	28,285,473	99,855,259	168,714	25,767,854	96,964,079	9,971	2,517,619	2,891,181	6,793	4,606,163	3,149,438	80,598	78,939,912	1,388,139
87,689	14,121,689	47,849,234	82,685	12,901,040	46,351,085	5,004	1,220,648	1,498,148	3,701	2,288,408	1,841,327	32,254	25,515,320	643,126
113,683	19,187,276	65,879,660	106,461	17,333,952	62,624,175	7,222	1,853,324	2,255,485	4,726	3,172,603	2,314,337	45,874	40,394,785	1,015,268
179,755	28,252,336	97,319,073	169,663	25,742,654	94,667,675	10,092	2,509,682	2,651,398	7,627	4,902,190	3,691,754	65,344	56,276,948	1,367,344
93,977	15,180,905	51,302,567	88,906	13,895,847	49,704,780	5,071	1,285,058	1,597,786	3,727	2,334,787	1,613,287	32,234	25,239,727	638,435
531,605	87,329,366	273,287,240	498,660	78,859,413	264,417,985	32,945	8,469,953	8,869,255	23,845	16,030,877	11,370,069	213,383	208,696,526	4,697,407
92,823	14,895,331	52,053,097	86,705	13,402,920	50,243,812	6,118	1,492,411	1,809,285	4,088	2,540,947	2,008,730	35,740	28,122,974	949,867
168,618	26,512,754	88,380,940	158,508	24,018,209	85,535,832	10,110	2,494,545	2,845,108	6,379	4,019,975	3,135,729	63,234	54,688,849	1,434,518
206,459	32,871,641	112,684,070	194,251	29										

第 4 表 (続) 厚生年金保険 (第 1 号) 都道府県別年金受給権者状況 (旧共済組合計)
(月末現在)

都道府県別	合 計			退 職 年 金			通 算 退 職 年 金			障 害 年 金			遺 族 年 金			通算遺族年金	
	件数	年金額	(別掲)基礎年金額	件数	年金額	(別掲)基礎年金額	件数	年金額	(別掲)基礎年金額	件数	年金額	(別掲)基礎年金額	件数	年金額	(別掲)基礎年金額	件数	年金額
	千円	千円	千円	千円	千円	千円	千円	千円	千円	千円	千円	千円	千円	千円	千円	千円	千円
平成 28 年 8 月	485,362	601,510,639	181,912,246	284,444	452,191,611	123,512,058	86,959	20,799,726	56,477,815	5,717	5,302,189	1,885,426	107,420	123,024,533	36,946	822	192,580
9 月	483,058	597,733,716	181,442,967	282,995	449,226,992	123,174,600	86,700	20,710,782	56,351,397	5,698	5,277,955	1,880,025	106,851	122,327,447	36,946	814	190,540
10 月	480,817	594,104,158	180,974,688	281,576	446,369,693	122,853,511	86,425	20,625,440	56,209,668	5,681	5,259,167	1,874,564	106,327	121,660,586	36,946	808	189,271
11 月	477,984	589,544,598	180,365,595	279,793	442,787,531	122,431,255	86,075	20,532,140	56,033,167	5,646	5,220,166	1,864,228	105,667	120,845,763	36,946	803	187,997
12 月	475,571	585,614,716	179,858,074	278,219	439,654,292	122,056,010	85,829	20,432,310	55,911,811	5,626	5,192,914	1,853,306	105,103	120,148,967	36,946	794	186,233
平成 29 年 1 月	473,386	582,030,153	179,410,867	276,814	436,802,988	121,752,047	85,564	20,334,082	55,774,644	5,602	5,160,841	1,847,231	104,622	119,548,273	36,946	784	183,970
北 海 道	35,422	45,514,534	12,771,607	19,618	32,517,739	8,691,308	6,110	1,382,453	3,942,328	465	464,487	134,957	9,178	11,140,124	3,014	51	9,731
	6,979	7,561,325	2,509,380	3,221	5,025,160	1,405,617	1,671	354,255	1,068,463	111	85,248	35,300	1,960	2,093,035	-	16	3,627
	9,568	11,084,137	3,571,155	5,112	8,091,723	2,190,422	2,012	397,616	1,347,130	120	107,989	32,599	2,310	2,483,519	1,005	14	3,290
	11,685	15,244,564	4,149,225	6,951	11,647,821	2,831,620	1,935	457,492	1,271,491	116	103,798	44,330	2,668	3,031,728	1,785	15	3,725
青 岩 宮 秋	8,477	9,352,563	3,167,873	4,526	6,653,028	1,982,856	1,725	369,865	1,143,837	109	89,822	40,175	2,099	2,235,979	1,005	18	3,868
	7,067	8,269,564	2,660,973	4,291	6,292,611	1,857,504	1,148	252,608	770,032	93	77,661	32,433	1,527	1,645,633	1,005	8	1,051
	10,572	13,647,015	3,519,202	6,411	10,389,484	2,477,035	1,545	360,150	1,001,991	110	96,446	40,175	2,489	2,795,363	-	17	5,573
	9,320	11,433,751	3,588,569	5,701	8,631,027	2,654,008	1,421	388,097	900,343	103	97,370	32,209	2,080	2,312,812	2,009	15	4,445
山 福 茨 栃 群	7,136	8,612,556	2,692,186	4,236	6,393,005	1,892,405	1,159	307,594	763,193	100	88,668	36,588	1,635	1,822,056	-	6	1,233
	7,767	9,169,433	3,020,331	4,455	6,906,972	1,928,662	1,590	367,392	1,056,340	96	88,384	34,324	1,612	1,803,286	1,005	14	3,398
	14,057	20,418,500	4,866,132	8,953	15,682,650	3,810,164	1,592	424,247	1,006,402	151	151,632	49,566	3,345	4,155,557	-	16	4,414
	14,368	19,753,231	5,287,249	8,969	15,054,050	4,073,863	1,819	468,368	1,156,995	165	165,584	56,392	3,391	4,059,504	-	24	5,725
千 東 京 奈 淵	15,850	25,218,040	5,104,061	10,281	19,438,862	4,126,185	1,531	451,969	931,011	149	159,103	45,860	3,873	5,163,913	1,005	16	4,192
	15,775	23,909,522	5,245,015	10,089	18,424,071	4,113,918	1,756	474,910	1,088,748	138	136,363	41,345	3,771	4,868,568	1,005	21	5,611
	14,846	18,157,000	5,666,753	8,725	13,811,191	3,804,717	2,676	642,194	1,808,062	165	142,033	51,185	3,259	3,556,827	2,789	21	4,756
	6,251	6,909,061	2,577,225	3,738	5,299,447	1,704,948	1,249	294,252	847,119	74	60,874	25,158	1,180	1,251,861	-	10	2,627
富 石 福 山 長	6,829	8,455,386	2,583,694	4,415	6,593,714	1,930,535	946	231,563	637,947	71	73,655	15,212	1,381	1,552,578	-	16	3,875
	5,009	5,534,883	2,005,733	2,943	4,217,571	1,272,563	1,069	272,206	713,248	64	55,051	18,917	930	989,289	1,005	3	766
	3,731	4,264,699	1,504,444	2,222	3,192,465	1,056,373	663	176,059	419,795	63	55,324	27,272	776	839,391	1,005	7	1,460
	17,091	19,397,253	7,199,494	9,587	14,761,505	4,390,010	4,098	1,032,279	2,744,768	187	167,330	63,936	3,187	3,429,625	780	32	6,514
岐 静 愛 三 滋	9,234	10,280,596	3,985,228	5,225	7,647,509	2,527,075	2,105	570,609	1,427,924	104	98,600	30,229	1,783	1,959,994	-	17	3,884
	16,575	20,320,027	6,344,654	9,833	15,407,730	4,304,423	3,083	788,429	1,983,614	166	153,820	56,616	3,465	3,963,435	-	28	6,613
	15,219	18,571,438	6,362,806	8,913	14,173,545	4,249,931	3,175	754,013	1,956,013	170	168,525	60,576	2,940	3,468,990	-	21	6,366
	8,904	9,922,927	3,765,580	5,282	7,565,300	2,534,713	1,851	470,149	1,200,505	104	97,189	30,363	1,651	1,786,147	-	16	4,142
京 大 兵 奈 和	7,319	9,394,499	2,570,733	4,645	7,230,438	1,947,695	966	251,670	591,982	87	80,169	28,864	1,611	1,831,088	-	10	1,135
	8,731	11,587,125	3,101,181	5,734	9,134,757	2,330,583	1,142	323,665	741,089	105	102,175	28,728	1,739	2,024,050	780	11	2,477
	11,584	16,283,537	4,234,413	7,737	12,653,002	3,505,714	1,150	283,804	693,955	138	139,833	34,744	2,543	3,201,655	-	16	5,243
	16,292	20,453,828	6,206,403	10,110	15,495,086	4,572,196	2,450	600,836	1,574,128	176	163,035	58,070	3,538	4,191,103	2,009	18	3,768
山 梨 歌	4,518	5,983,135	1,690,445	2,935	4,609,006	1,320,931	546	149,751	344,746	60	58,773	24,768	969	1,163,870	-	8	1,736
	5,160	5,654,936	2,067,003	3,204	4,325,865	1,452,983	912	226,949	591,982	71	66,433	22,038	964	1,033,497	-	9	2,192
	5,783	6,247,707	2,203,021	3,029	4,475,612	1,275,761	1,363	300,679	908,342	57	50,411	18,917	1,325	1,419,474	-	9	1,532
	6,928	6,882,932	2,835,313	3,729	4,998,138	1,675,054	1,702	393,281	1,122,306	88	71,116	35,495	1,396	1,417,628	2,458	13	2,770
島 岡 広 山	11,209	12,962,537	4,544,510	6,652	9,929,655	2,993,915	2,221	511,239	1,510,419	134	136,858	40,175	2,187	2,381,470	-	15	3,314
	16,186	19,522,824	6,217,811	9,273	14,605,850	4,026,031	3,235	750,887	2,141,151	159	145,264	49,625	3,484	4,012,682	1,005	35	8,141
	11,538	13,611,421	4,185,140	6,440	9,834,473	2,724,457	2,165	499,281	1,419,893	122	106,478	39,785	2,786	3,164,835	1,005	25	6,352
	4,797	5,242,763	1,915,724	2,793	4,020,516	1,251,047	1,028	254,169	640,270	83	74,683	24,408	880	891,059	-	13	2,338
徳 香 愛 高 福	6,938	8,972,488	2,554,568	4,223	6,964,264	1,771,166	1,204	275,837	759,580	81	93,836	22,818	1,418	1,636,064	1,005	12	2,487
	9,620	9,373,005	4,376,840	4,866	6,982,252	2,464,376	2,917	621,665	1,874,015	114	96,083	37,445	1,686	1,669,683	1,005	17	3,321
	4,997	4,670,620	2,258,446	2,501	3,456,113	1,193,890	1,649	401,494	1,048,085	49	40,528	14,237	792	770,814	2,234	6	1,670
	17,571	24,554,680	5,529,633	10,983	18,396,387	4,282,789	1,815	403,055	1,172,422	185	175,929	73,418	4,564	5,572,489	1,005	24	6,820
佐 長 熊 大 宮	5,377	6,362,454	1,979,205	2,955	4,596,525	1,279,212	996	213,878	671,821	83	77,619	27,167	1,332	1,472,233	1,005	11	2,199
	5,514	6,038,653	2,118,937	2,906	4,356,954	1,334,593	1,215	294,865	753,832	77	62,125	30,512	1,293	1,318,942	-	23	5,766
	9,861	10,934,215	4,098,519	5,549	8,178,678	2,620,591	2,095	446,432	1,415,296	155	124,102	61,628	2,047	2,182,476	1,005	15	2,527
	7,229	7,989,505	2,745,396	3,951	5,827,385	1,719,902	1,547	337,669	991,666	94	74,173	33,048	1,618	1,745,433	780	19	4,845
大 宮 崎	6,169	5,758,637	2,679,104	2,832	4,012,116	1,344,825	1,966	381,312	1,305,220	101	79,634	29,059	1,257	1,282,598	-	13	2,977
	10,169	10,486,111	4,012,963	4,846	7,366,958	2,115,017	2,761	523,567	1,838,346	150	123,624	59,601	2,380	2,464,907	-	32	7,054
	2,095	1,991,811	1,119,675	1,164	1,486,613	725,629	577	196,832	373,841	39	33,002	16,967	307	272,945	3,238	8	2,419
	69	68,724	17,317	40	48,166	12,835	13	2,494	4,482	-	-	-	16	18,064	-	-	-

注 1. 厚生年金保険 (第 1 号) の受給権者とは、厚生年金保険受給権者全体から、共済組合等の組合員等たる厚生年金保険の被保険者期間 (平成27年9月以前の共済組合等の組合員等の期間を含む) のみの者を除き、さらに、障害厚生年金受給権者及び短期要件分の遺族厚生年金受給権者について、それぞれ初診日又は死亡日に共済組合等の組合員等であった者を除いた者をいう。

2. 厚生年金保険 (第 1 号) 受給権者の年金額は、老齢給付及び遺族年金 (長期要件) については、平成27年9月以前の厚生年金保険被保険者期間及び平成27年10月以降の第 1 号厚生年金被保険者期間に係る年金額であり、平成27年10月以降に受給権が発生した障害年金及び遺族年金 (短期要件) については、共済組合等の組合員等たる厚生年金保険の被保険者期間 (平成27年9月以前の共済組合等の組合員等の期間を含む) を含めて算出した年金額である。

3. 「旧共済組合」は、厚生年金保険に統合された時点で旧 J 共済、旧 N T T 共済、旧 J T 共済又は旧農林共済の受給権が発生していた者及びその者の当該年度の年金額である。

第 4 表(続) 厚生年金保険（第 1 号） 都道府県別年金受給権者状況(旧共済組合計 旧法分)
(月末現在)

月 別	合 計		退 職 年 金					減 額 退 職 年 金					通 算 退 職 年 金		
			計	退 職		在 職		計	退 職		在 職		計	退 職	
	件数	年金額	件数	件数	年金額	件数	年金額	件数	件数	年金額	件数	年金額	件数	件数	年金額
	千円				千円		千円			千円		千円			千円
平成 28 年 8月	156,488	298,186,529	75,644	75,405	174,124,806	239	339,119	40,437	40,362	79,743,050	75	89,125	4,221	4,220	1,996,277
9月	155,250	295,621,237	74,902	74,663	172,332,246	239	339,997	40,218	40,141	79,270,057	77	92,340	4,174	4,173	1,970,043
10月	154,061	293,173,205	74,163	73,926	170,579,711	237	335,956	40,011	39,934	78,833,851	77	91,734	4,127	4,126	1,952,647
11月	152,558	290,098,349	73,230	72,992	168,359,377	238	337,145	39,766	39,687	78,321,099	79	94,788	4,070	4,069	1,923,114
12月	151,261	287,418,127	72,415	72,174	166,416,778	241	342,273	39,535	39,454	77,843,022	81	96,209	4,026	4,025	1,905,221
平成 29 年 1月	150,078	284,957,403	71,712	71,471	164,732,736	241	342,577	39,287	39,205	77,317,553	82	98,286	3,985	3,984	1,881,721

注 1. 厚生年金保険（第 1 号）の受給権者とは、厚生年金保険受給権者全体から、共済組合等の組合員等たる厚生年金保険の被保険者期間（平成27年 9 月以前の共済組合等の組合員等の期間を含む）のみの者を除き、さらに、障害厚生年金受給権者及び短期要件分の遺族厚生年金受給権者について、それぞれ初診日又は死亡日に共済組合等の組合員等であった者を除いた者をいう。

2. 厚生年金保険（第 1 号）受給権者の年金額は、老齢給付及び遺族年金（長期要件）については、平成27年 9 月以前の厚生年金保険被保険者期間及び平成27年10月以降の第 1 号厚生年金被保険者期間に係る年金額であり、平成27年10月以降に受給権が発生した障害年金及び遺族年金（短期要件）については、共済組合等の組合員等たる厚生年金保険の被保険者期間（平成27年 9 月以前の共済組合等の組合員等の期間を含む）を含めて算出した年金額である。

3. 「旧共済組合」は、厚生年金保険に統合された時点で旧 J R 共済、旧 N T T 共済、旧 J T 共済又は旧農林共済の受給権が発生していた者及びその者の当該年金の年金額である。

月 別	通算退職年金		障 害 年 金					遺 族 年 金					通算遺族年金	
	在 職		計	職 務 上		職 務 外		計	職 務 上		職 務 外			
	件数	年金額	件数	件数	年金額	件数	年金額	件数	件数	年金額	件数	年金額	件数	年金額
	千円			千円		千円		千円		千円		千円		
平成 28 年 8月	1	*	1, 978	69	76, 841	1, 909	2, 727, 285	33, 386	237	213, 062	33, 149	38, 683, 680	822	192, 580
9月	1	*	1, 969	69	76, 841	1, 900	2, 710, 852	33, 173	237	213, 062	32, 936	38, 424, 554	814	190, 540
10月	1	*	1, 962	69	76, 841	1, 893	2, 700, 661	32, 990	237	213, 062	32, 753	38, 198, 767	808	189, 271
11月	1	*	1, 946	69	76, 841	1, 877	2, 676, 502	32, 743	235	211, 376	32, 508	37, 909, 405	803	187, 997
12月	1	*	1, 939	68	75, 615	1, 871	2, 661, 775	32, 552	235	211, 376	32, 317	37, 678, 922	794	186, 233
平成 29 年 1月	1	*	1, 927	68	75, 615	1, 859	2, 640, 311	32, 383	234	210, 517	32, 149	37, 473, 412	784	183, 970

第4表(続) 厚生年金保険(第1号) 都道府県別年金受給権者状況(旧共済組合計 新法分)
(月末現在)

月 別	合 計			退 職 共 済 年 金											
				計								特 別 支 給			
				退 職		在 職		計		退 職					
件数	年金額	(別掲)基礎年金額	件数	年金額	(別掲)基礎年金額	件数	年金額	(別掲)基礎年金額	件数	年金額	件数	年金額	件数	年金額	
		千円	千円		千円	千円		千円	千円		千円		千円		千円
平成 28 年 8 月	328,874	303,324,110	181,912,246	251,101	216,698,255	179,989,874	248,236	214,893,072	177,943,890	2,865	1,805,183	527	474,166	446	386,722
9 月	327,808	302,112,479	181,442,967	250,401	215,932,386	179,525,996	247,576	214,165,783	177,503,135	2,825	1,766,603	503	453,880	431	375,556
10 月	326,756	300,930,952	180,974,688	249,700	215,200,529	179,063,179	246,880	213,443,631	177,042,815	2,820	1,756,898	470	427,510	400	351,180
11 月	325,426	299,446,249	180,365,595	248,802	214,254,444	178,464,422	245,985	212,500,952	176,444,128	2,817	1,753,491	448	410,331	381	337,456
12 月	324,310	298,196,589	179,858,074	248,072	213,482,394	177,967,822	245,276	211,743,141	175,965,510	2,796	1,739,252	431	395,272	362	319,567
平成 29 年 1 月	323,308	297,072,750	179,410,867	247,394	212,763,491	177,526,691	244,610	211,029,538	175,528,931	2,784	1,733,954	399	366,788	334	294,861

注1. 厚生年金保険(第1号)の受給権者とは、厚生年金保険受給権者全体から、共済組合等の組合員等たる厚生年金保険の被保険者期間(平成27年9月以前の共済組合等の組合員等の期間を含む)のみの者を除き、さらに、障害厚生年金受給権者及び短期要件分の遺族厚生年金受給権者について、それぞれ初診日又は死亡日に共済組合等の組合員等であった者を除いた者をいう。

2. 厚生年金保険(第1号)受給権者の年金額は、老齢給付及び遺族年金(長期要件)については、平成27年9月以前の厚生年金保険被保険者期間及び平成27年10月以降の第1号厚生年金被保険者期間に係る年金額であり、平成27年10月以降に受給権が発生した障害年金及び遺族年金(短期要件)については、共済組合等の組合員等たる厚生年金保険の被保険者期間(平成27年9月以前の共済組合等の組合員等の期間を含む)を含めて算出した年金額である。

3. 「旧共済組合」は、厚生年金保険に統合された時点で旧 J R 共済、旧 N T T 共済、旧 J T 共済又は旧農林共済の受給権が発生していた者及びその者の当該年金の年金額である。

月 別	退 職 共 済 年 金																		
	特 別 支 給		(再 掲) 繰 上 げ 支 給						本 来 支 給				(再 掲) 減 額 あり		退 年 相 当				
	在 職		計		退 職		在 職		件数		年金額		(別掲)基礎年金額		件数		年金額		計
件数	年金額	件数	年金額	件数	年金額	件数	年金額	件数	年金額	件数	年金額	(別掲)基礎年金額	件数	年金額	件数	年金額	件数	年金額	
平成 28 年 8 月	81	87,444	330	244,856	305	224,768	25	20,088	250,574	216,224,090	179,985,632	73,343	75,146,477	168,363	197,895,510				
9 月	72	78,324	312	230,697	291	214,302	21	16,395	249,898	215,478,506	179,521,754	73,191	74,935,673	167,875	197,192,351				
10 月	70	76,329	284	209,705	264	194,028	20	15,678	249,230	214,773,020	179,059,408	73,059	74,754,455	167,402	196,528,441				
11 月	67	72,875	265	196,383	248	183,354	17	13,028	248,354	213,844,112	178,460,651	72,850	74,480,864	166,797	195,675,122				
12 月	69	75,704	253	187,169	235	172,835	18	14,334	247,641	213,087,122	177,964,595	72,662	74,245,601	166,269	194,956,010				
平成 29 年 1 月	65	71,928	232	171,120	215	157,322	17	13,798	246,995	212,396,703	177,523,464	72,492	74,031,164	165,815	194,311,836				

月 別	退 職 共 済 年 金													
	退 年 相 当						通 退 相 当							
	計		退 職		在 職		計			退 職			在 職	
	(別掲)基礎年金額	件 数	年 金 額	(別掲)基礎年金額	件 数	年 金 額	件 数	年 金 額	(別掲)基礎年金額	件 数	年 金 額	(別掲)基礎年金額	件 数	年 金 額
	千円		千円		千円		千円		千円		千円		千円	
平成 28 年 8 月	123,512,058	166,508	196,308,345	122,178,692	1,855	1,587,166	82,738	18,802,745	56,477,815	81,728	18,584,728	55,765,197	1,010	218,017
9 月	123,174,600	166,050	195,641,998	121,857,186	1,825	1,550,353	82,526	18,740,034	56,351,397	81,526	18,523,784	55,645,949	1,000	216,250
10 月	122,853,511	165,577	194,985,174	121,535,408	1,825	1,543,267	82,298	18,672,088	56,209,668	81,303	18,458,457	55,507,407	995	213,631
11 月	122,431,255	164,966	194,136,005	121,105,614	1,831	1,539,118	82,005	18,579,321	56,033,167	81,019	18,364,948	55,338,514	986	214,374
12 月	122,056,010	164,448	193,430,843	120,739,188	1,821	1,525,167	81,803	18,526,384	55,911,811	80,828	18,312,298	55,226,323	975	214,086
平成 29 年 1 月	121,752,047	163,999	192,791,083	120,435,095	1,816	1,520,753	81,579	18,451,656	55,774,644	80,611	18,238,455	55,093,837	968	213,201

月 別	障 害 共 済 年 金								遺 族 共 済 年 金							
	計			職 務 上		職 務 外		計			職 務 上		職 務 外			
	件 数	年 金 額	(別掲)基礎年金額	件 数	年 金 額	件 数	年 金 額	件 数	年 金 額	(別掲)基礎年金額	件 数	年 金 額	件 数	年 金 額		
		千円	千円		千円		千円		千円		千円		千円		千円	
平成 28 年 8月	3,739	2,498,064	1,885,426	174	132,151	3,565	2,365,913	74,034	84,127,791	36,946	286	224,638	73,748	83,903,152		
9月	3,729	2,490,263	1,880,025	174	132,151	3,555	2,358,112	73,678	83,689,830	36,946	285	224,813	73,393	83,465,018		
10月	3,719	2,481,666	1,874,564	174	132,151	3,545	2,349,516	73,337	83,248,757	36,946	285	224,813	73,052	83,023,944		
11月	3,700	2,466,823	1,864,228	173	131,555	3,527	2,335,268	72,924	82,724,982	36,946	285	224,325	72,639	82,500,657		
12月	3,687	2,455,525	1,853,306	173	131,555	3,514	2,323,970	72,551	82,258,670	36,946	283	223,398	72,268	82,035,272		
平成 29 年 1月	3,675	2,444,915	1,847,231	173	131,555	3,502	2,313,360	72,239	81,864,344	36,946	283	222,728	71,956	81,641,616		

第5表 厚生年金保険（第1号） 月別年金種別別年金受給者状況（厚生年金保険（第1号）計）
（月末現在）

月 別	合 計			老 齢 年 金			通 算 老 齢 年 金			障 害 年 金			遺 族 年 金			通算遺族年金	
	件数	年金額	(別掲)基礎年金額	件数	年金額	(別掲)基礎年金額	件数	年金額	(別掲)基礎年金額	件数	年金額	(別掲)基礎年金額	件数	年金額	(別掲)基礎年金額	件数	年金額
		千円	千円		千円	千円		千円	千円		千円	千円		千円	千円		千円
平成 28 年 8 月	33,933,701	25,821,410,603	16,021,201,780	14,946,652	17,752,869,605	8,745,160,292	13,214,868	2,398,088,829	7,000,280,024	413,423	300,645,352	207,220,781	5,328,558	5,361,783,676	68,540,682	30,200	8,023,141
9 月	33,958,166	25,810,220,542	16,068,733,039	14,952,150	17,736,406,854	8,772,693,066	13,226,272	2,398,545,812	7,019,017,490	414,275	300,995,951	207,756,153	5,335,532	5,366,314,095	69,266,330	29,937	7,957,830
10 月	33,981,436	25,799,739,242	16,117,333,248	14,958,742	17,723,002,573	8,801,737,363	13,238,343	2,399,377,401	7,037,811,815	414,047	300,544,156	207,825,627	5,340,589	5,368,911,229	69,958,442	29,715	7,903,883
11 月	34,015,435	25,789,374,175	16,170,823,332	14,965,409	17,704,568,719	8,833,068,215	13,255,093	2,400,324,842	7,058,413,226	415,123	300,980,303	208,443,189	5,350,401	5,375,676,824	70,898,702	29,409	7,823,487
12 月	34,032,242	25,767,510,289	16,215,900,878	14,962,672	17,678,193,241	8,858,516,328	13,266,953	2,400,446,894	7,076,503,387	416,249	301,479,460	209,225,287	5,357,231	5,379,630,948	71,655,876	29,137	7,759,747
平成 29 年 1 月	34,032,262	25,741,476,096	16,273,308,072	14,960,677	17,652,518,670	8,892,727,317	13,265,969	2,399,783,504	7,098,888,943	416,202	301,145,698	209,505,962	5,360,512	5,380,330,485	72,185,849	28,902	7,697,738

注1. 厚生年金保険（第1号）の受給者とは、厚生年金保険受給者全体から、共済組合等の組合員等たる厚生年金保険の被保険者期間（平成27年9月以前の共済組合等の組合員等の期間を含む）のみの者を除き、さらに、障害厚生年金受給者及び短期要件分の遺族厚生年金受給者について、それぞれ初診日又は死亡日に共済組合等の組合員等であった者を除いた者をいう。

2. 厚生年金保険（第1号）受給者の年金額は、老齢給付及び遺族年金（長期要件）については、平成27年9月以前の厚生年金保険被保険者期間及び平成27年10月以降の第1号厚生年金被保険者期間に係る年金額であり、平成27年10月以降に受給権が発生した障害年金及び遺族年金（短期要件）については、共済組合等の組合員等たる厚生年金保険の被保険者期間（平成27年9月以前の共済組合等の組合員等の期間を含む）を含めて算出した年金額である。

（新規裁定）

月 別	合 計			老 齢 年 金			通 算 老 齢 年 金			障 害 年 金			遺 族 年 金			通算遺族年金	
	件数	年金額	(別掲)基礎年金額	件数	年金額	(別掲)基礎年金額	件数	年金額	(別掲)基礎年金額	件数	年金額	(別掲)基礎年金額	件数	年金額	(別掲)基礎年金額	件数	年金額
		千円	千円		千円	千円		千円	千円		千円	千円		千円	千円		千円
平成 28 年 8 月	95,030	47,684,979	9,024,003	16,022	11,442,443	2,061,866	47,059	6,550,485	4,510,201	3,538	2,534,066	1,630,489	28,410	27,157,906	821,446	1	*
9 月	78,784	39,846,171	7,286,649	12,404	8,943,492	1,615,944	39,510	5,489,214	3,710,397	2,698	1,951,096	1,238,102	24,172	23,462,369	722,207	-	-
10 月	73,196	36,136,811	6,494,194	11,268	8,283,891	1,591,554	38,127	5,307,097	3,434,484	1,615	1,148,779	772,889	22,186	21,397,044	695,267	-	-
11 月	98,203	49,662,882	9,305,950	14,843	11,035,190	2,170,844	49,675	6,909,668	4,791,411	3,026	2,167,641	1,393,741	30,658	29,550,310	949,954	1	*
12 月	80,950	41,238,535	7,566,168	11,881	8,709,268	1,655,053	40,192	5,581,428	3,718,710	2,989	2,155,618	1,428,752	25,887	24,792,118	763,652	1	*
平成 29 年 1 月	59,873	31,442,850	5,615,942	8,682	6,481,900	1,355,764	29,564	4,171,849	2,923,472	1,698	1,210,735	780,153	19,929	19,578,366	556,553	-	-

注1. 厚生年金保険（第1号）の受給者とは、厚生年金保険受給者全体から、共済組合等の組合員等たる厚生年金保険の被保険者期間（平成27年9月以前の共済組合等の組合員等の期間を含む）のみの者を除き、さらに、障害厚生年金受給者及び短期要件分の遺族厚生年金受給者について、それぞれ初診日又は死亡日に共済組合等の組合員等であった者を除いた者をいう。

2. 厚生年金保険（第1号）受給者の年金額は、老齢給付及び遺族年金（長期要件）については、平成27年9月以前の厚生年金保険被保険者期間及び平成27年10月以降の第1号厚生年金被保険者期間に係る年金額であり、平成27年10月以降に受給権が発生した障害年金及び遺族年金（短期要件）については、共済組合等の組合員等たる厚生年金保険の被保険者期間（平成27年9月以前の共済組合等の組合員等の期間を含む）を含めて算出した年金額である。

（失 権）

月 別	合 計			老 齢 年 金			通 算 老 齢 年 金			障 害 年 金			遺 族 年 金			通算遺族年金	
	件数	年金額	(別掲)基礎年金額	件数	年金額	(別掲)基礎年金額	件数	年金額	(別掲)基礎年金額	件数	年金額	(別掲)基礎年金額	件数	年金額	(別掲)基礎年金額	件数	年金額
		千円	千円		千円	千円		千円	千円		千円	千円		千円	千円		千円
平成 28 年 8 月	82,550	79,367,041	31,751,634	35,782	52,186,337	18,577,953	26,349	6,823,306	12,329,418	1,204	1,071,108	707,293	18,961	19,223,353	136,970	254	62,938
9 月	73,910	70,326,401	28,504,088	31,538	45,881,611	16,492,764	23,945	6,207,721	11,271,891	1,039	927,090	615,247	17,132	17,246,384	124,186	256	63,596
10 月	71,824	68,841,653	27,842,456	31,010	45,091,432	16,280,113	22,804	5,864,989	10,860,630		853,540	587,022	16,813	16,978,263	114,690	219	53,428
11 月	87,348	83,538,561	33,622,766	37,517	54,525,556	19,618,213	27,860	7,161,210	13,184,055	1,170	1,039,161	685,778	20,496	20,733,052	134,720	305	79,582
12 月	79,899	76,274,434	30,892,116	34,283	49,616,091	18,005,573	25,472	6,625,140	12,091,102	1,156	1,033,333	681,739	18,716	18,936,393	113,702	272	63,475
平成 29 年 1 月	69,870	67,057,997	27,251,366	30,176	43,874,220	16,023,046	22,078	5,673,221	10,543,470	978	840,997	580,057	16,404	16,608,016	104,792	234	61,543

注1. 厚生年金保険（第1号）の受給者とは、厚生年金保険受給者全体から、共済組合等の組合員等たる厚生年金保険の被保険者期間（平成27年9月以前の共済組合等の組合員等の期間を含む）のみの者を除き、さらに、障害厚生年金受給者及び短期要件分の遺族厚生年金受給者について、それぞれ初診日又は死亡日に共済組合等の組合員等であった者を除いた者をいう。

2. 厚生年金保険（第1号）受給者の年金額は、老齢給付及び遺族年金（長期要件）については、平成27年9月以前の厚生年金保険被保険者期間及び平成27年10月以降の第1号厚生年金被保険者期間に係る年金額であり、平成27年10月以降に受給権が発生した障害年金及び遺族年金（短期要件）については、共済組合等の組合員等たる厚生年金保険の被保険者期間（平成27年9月以前の共済組合等の組合員等の期間を含む）を含めて算出した年金額である。

第5表(続) 厚生年金保険(第1号) 月別年金種別別年金受給者状況(厚生年金保険(第1号)計 (旧共済組合を除く))
(月末現在)

月 別	合 計			老 齢 年 金			通 算 老 齢 年 金			障 害 年 金			遺 族 年 金			通算遺族年金	
	件 数	年 金 額	(別掲)基礎年金額	件 数	年 金 額	(別掲)基礎年金額	件 数	年 金 額	(別掲)基礎年金額	件 数	年 金 額	(別掲)基礎年金額	件 数	年 金 額	(別掲)基礎年金額	件 数	年 金 額
	千円	千円	千円	千円	千円	千円	千円	千円	千円	千円	千円	千円	千円	千円	千円	千円	千円
平成 28 年 8月	33,466,466	25,229,657,489	15,845,453,000	14,665,087	17,302,756,155	8,623,398,846	13,134,122	2,378,469,588	6,947,692,396	409,989	297,234,612	205,858,022	5,227,823	5,243,351,440	68,503,737	29,445	7,845,694
9月	33,493,200	25,222,221,300	15,893,441,216	14,672,027	17,289,249,994	8,651,265,461	13,145,772	2,379,013,759	6,966,547,575	410,861	297,609,778	206,398,796	5,235,350	5,248,565,347	69,229,384	29,190	7,782,422
10月	33,518,688	25,215,359,691	15,942,501,818	14,680,035	17,278,700,923	8,680,629,416	13,158,108	2,379,927,599	6,985,477,955	410,647	297,174,506	206,472,950	5,240,924	5,251,826,920	69,921,497	28,974	7,729,744
11月	33,555,464	25,209,523,551	15,996,585,744	14,688,479	17,263,843,333	8,712,380,033	13,175,189	2,380,993,444	7,006,244,862	411,747	297,637,202	207,099,093	5,251,376	5,259,398,951	70,861,756	28,673	7,650,622
12月	33,574,645	25,191,557,787	16,042,162,818	14,687,309	17,240,593,531	8,738,199,315	13,187,288	2,381,184,975	7,024,452,070	412,888	298,157,271	207,892,503	5,258,751	5,264,033,415	71,618,930	28,409	7,588,596
平成 29 年 1月	33,576,814	25,169,084,237	16,100,006,759	14,686,713	17,217,763,886	8,772,711,186	13,186,560	2,380,617,118	7,046,969,757	412,860	297,849,999	208,176,913	5,262,498	5,265,324,552	72,148,903	28,183	7,528,683

注1．厚生年金保険(第1号)の受給者とは、厚生年金保険受給者全体から、共済組合等の組合員等たる厚生年金保険の被保険者期間(平成27年9月以前の共済組合等の組合員等の期間を含む)のみの者を除き、さらに、障害厚生年金受給者及び短期要件分の遺族厚生年金受給者について、それぞれ初診日又は死亡日に共済組合等の組合員等であった者を除いた者をいう。
2．厚生年金保険(第1号)受給者の年金額は、老齢給付及び遺族年金(長期要件)については、平成27年9月以前の厚生年金保険被保険者期間及び平成27年10月以降の第1号厚生年金被保険者期間に係る年金額であり、平成27年10月以降に受給権が発生した障害年金及び遺族年金(短期要件)については、共済組合等の組合員等たる厚生年金保険の被保険者期間(平成27年9月以前の共済組合等の組合員等の期間を含む)を含めて算出した年金額である。
3．「旧共済組合」は、厚生年金保険に統合された時点で旧ＪＲ共済、旧ＮＴＴ共済、旧ＪＴ共済又は旧農林共済の受給権が発生していた者及びその者の当該年金の年金額である。

(新規裁定)

月 別	合 計			老 齢 年 金			通 算 老 齢 年 金			障 害 年 金			遺 族 年 金			通算遺族年金	
	件 数	年 金 額	(別掲)基礎年金額	件 数	年 金 額	(別掲)基礎年金額	件 数	年 金 額	(別掲)基礎年金額	件 数	年 金 額	(別掲)基礎年金額	件 数	年 金 額	(別掲)基礎年金額	件 数	年 金 額
	千円	千円	千円	千円	千円	千円	千円	千円	千円	千円	千円	千円	千円	千円	千円	千円	千円
平成 28 年 8月	94,998	47,679,440	9,008,484	16,018	11,439,117	2,058,836	47,032	6,549,109	4,498,492	3,537	2,533,229	1,629,709	28,410	27,157,906	821,446	1	*
9月	78,747	39,829,133	7,276,273	12,399	8,932,296	1,615,944	39,481	5,486,322	3,700,020	2,698	1,951,096	1,238,102	24,169	23,459,418	722,207	-	-
10月	73,181	36,135,048	6,490,735	11,268	8,283,891	1,591,554	38,112	5,305,334	3,431,025	1,615	1,148,779	772,889	22,186	21,397,044	695,267	-	-
11月	98,177	49,654,684	9,299,982	14,838	11,027,672	2,170,844	49,654	6,908,988	4,785,443	3,026	2,167,641	1,393,741	30,658	29,550,310	949,954	1	*
12月	80,922	41,231,870	7,559,116	11,880	8,707,397	1,655,053	40,169	5,579,378	3,711,659	2,987	2,154,448	1,428,752	25,885	24,790,545	763,652	1	*
平成 29 年 1月	59,849	31,441,391	5,608,427	8,682	6,481,900	1,355,764	29,542	4,171,351	2,915,958	1,698	1,210,735	780,153	19,927	19,577,405	556,553	-	-

注1．厚生年金保険(第1号)の受給者とは、厚生年金保険受給者全体から、共済組合等の組合員等たる厚生年金保険の被保険者期間(平成27年9月以前の共済組合等の組合員等の期間を含む)のみの者を除き、さらに、障害厚生年金受給者及び短期要件分の遺族厚生年金受給者について、それぞれ初診日又は死亡日に共済組合等の組合員等であった者を除いた者をいう。
2．厚生年金保険(第1号)受給者の年金額は、老齢給付及び遺族年金(長期要件)については、平成27年9月以前の厚生年金保険被保険者期間及び平成27年10月以降の第1号厚生年金被保険者期間に係る年金額であり、平成27年10月以降に受給権が発生した障害年金及び遺族年金(短期要件)については、共済組合等の組合員等たる厚生年金保険の被保険者期間(平成27年9月以前の共済組合等の組合員等の期間を含む)を含めて算出した年金額である。
3．「旧共済組合」は、厚生年金保険に統合された時点で旧ＪＲ共済、旧ＮＴＴ共済、旧ＪＴ共済又は旧農林共済の受給権が発生していた者及びその者の当該年金の年金額である。

(失 権)

月 別	合 計			老 齢 年 金			通 算 老 齢 年 金			障 害 年 金			遺 族 年 金			通算遺族年金	
	件 数	年 金 額	(別掲)基礎年金額	件 数	年 金 額	(別掲)基礎年金額	件 数	年 金 額	(別掲)基礎年金額	件 数	年 金 額	(別掲)基礎年金額	件 数	年 金 額	(別掲)基礎年金額	件 数	年 金 額
	千円	千円	千円	千円	千円	千円	千円	千円	千円	千円	千円	千円	千円	千円	千円	千円	千円
平成 28 年 8月	79,933	75,185,979	31,252,529	34,127	48,858,485	18,231,220	25,983	6,712,654	12,180,556	1,189	1,047,829	703,782	18,386	18,505,139	136,970	248	61,873
9月	71,594	66,568,973	28,087,817	30,076	42,913,874	16,179,239	23,667	6,118,717	11,174,411	1,023	906,218	609,981	16,580	16,568,609	124,186	248	61,556
10月	69,585	65,234,423	27,429,390	29,577	42,231,191	15,976,908	22,525	5,782,273	10,753,986	969	841,560	584,487	16,301	16,327,239	114,009	213	52,159
11月	84,517	79,007,456	33,072,535	35,707	50,927,242	19,215,636	27,499	7,038,597	13,043,380	1,154	1,020,064	679,537	19,857	19,943,244	133,983	300	78,308
12月	77,476	72,370,418	30,438,768	32,698	46,478,261	17,654,219	25,198	6,549,556	11,997,689	1,142	1,013,943	673,938	18,174	18,266,896	112,922	264	61,762
平成 29 年 1月	67,696	63,520,642	26,851,719	28,772	41,040,354	15,738,541	21,797	5,577,123	10,431,840	964	818,343	576,547	15,938	16,025,375	104,792	225	59,447

注1．厚生年金保険(第1号)の受給者とは、厚生年金保険受給者全体から、共済組合等の組合員等たる厚生年金保険の被保険者期間(平成27年9月以前の共済組合等の組合員等の期間を含む)のみの者を除き、さらに、障害厚生年金受給者及び短期要件分の遺族厚生年金受給者について、それぞれ初診日又は死亡日に共済組合等の組合員等であった者を除いた者をいう。
2．厚生年金保険(第1号)受給者の年金額は、老齢給付及び遺族年金(長期要件)については、平成27年9月以前の厚生年金保険被保険者期間及び平成27年10月以降の第1号厚生年金被保険者期間に係る年金額であり、平成27年10月以降に受給権が発生した障害年金及び遺族年金(短期要件)については、共済組合等の組合員等たる厚生年金保険の被保険者期間(平成27年9月以前の共済組合等の組合員等の期間を含む)を含めて算出した年金額である。
3．「旧共済組合」は、厚生年金保険に統合された時点で旧ＪＲ共済、旧ＮＴＴ共済、旧ＪＴ共済又は旧農林共済の受給権が発生していた者及びその者の当該年金の年金額である。

第5表(続) 厚生年金保険(第1号) 月別年金種別別年金受給者状況(旧法厚生年金保険)
(月末現在)

月 別	合 計		老 齢 年 金						特 例 老 齢 年 金		通 算 老 齢 年 金				
			計		退 職		在 職				計		退 職		
	件数	年金額	件数	年金額	件数	年金額	件数	年金額	件数	年金額	件数	年金額	件数	年金額	
	千円		千円		千円		千円		千円		千円		千円		千円
平成 28 年 8月	1,462,591	1,563,820,574	562,324	945,661,208	560,570	942,567,922	1,754	3,093,286	12	12,036	453,490	171,453,996	452,226	170,825,403	
9月	1,449,126	1,548,744,870	556,506	934,893,890	554,736	931,763,494	1,770	3,130,396	11	10,848	448,174	169,405,231	446,912	168,776,705	
10月	1,436,144	1,534,013,163	550,820	924,356,149	548,981	921,053,111	1,839	3,303,039	11	10,848	443,212	167,507,130	441,929	166,866,537	
11月	1,420,118	1,516,081,472	543,814	911,530,661	541,948	908,165,952	1,866	3,364,709	10	9,591	437,037	165,173,085	435,738	164,524,837	
12月	1,405,469	1,499,733,952	537,462	899,905,881	535,588	896,524,625	1,874	3,381,256	10	9,591	431,343	162,988,071	430,044	162,337,118	
平成 29 年 1月	1,392,833	1,485,448,316	531,968	889,744,866	530,093	886,361,597	1,875	3,383,269	10	9,591	426,532	161,158,923	425,233	160,509,203	

注1. 厚生年金保険(第1号)の受給者とは、厚生年金保険受給者全体から、共済組合等の組合員等たる厚生年金保険の被保険者期間(平成27年9月以前の共済組合等の組合員等の期間を含む)のみの者を除き、さらに、障害厚生年金受給者及び短期要件分の遺族厚生年金受給者について、それぞれ初診日又は死亡日に共済組合等の組合員等であった者を除いた者をいう。
2. 厚生年金保険(第1号)受給者の年金額は、老齢給付及び遺族年金(長期要件)については、平成27年9月以前の厚生年金保険被保険者期間及び平成27年10月以降の第1号厚生年金被保険者期間に係る年金額であり、平成27年10月以降に受給権が発生した障害年金及び遺族年金(短期要件)については、共済組合等の組合員等たる厚生年金保険の被保険者期間(平成27年9月以前の共済組合等の組合員等の期間を含む)を含めて算出した年金額である。

(新規裁定)															
月 別	通算老齢年金		障 害 年 金		遺 族 年 金		通 算 遺 族 年 金		合 計		老 齢 年 金				
	在 職										計		退 職		
			件数	年金額	件数	年金額	件数	年金額	件数	年金額	件数	年金額			
平成 28 年	8 月	1,264	628,594	40,983	48,212,508	376,950	390,793,749	28,832	7,687,077	291	76,602	17	26,037	17	26,037
	9 月	1,262	628,526	40,788	47,973,120	375,064	388,837,095	28,583	7,624,685	187	60,540	18	27,242	18	27,242
	10 月	1,283	640,593	40,580	47,728,642	373,153	386,837,908	28,368	7,572,486	154	42,321	12	18,222	12	18,222
	11 月	1,299	648,248	40,333	47,425,923	370,851	384,447,717	28,073	7,494,495	183	57,081	20	29,589	20	29,589
	12 月	1,299	650,954	40,092	47,135,444	368,745	382,260,565	27,817	7,434,399	171	45,859	12	16,046	12	16,046
平成 29 年	1 月	1,299	649,720	39,917	46,925,097	366,812	380,234,826	27,594	7,375,014	111	21,910	2	*	2	*

月 別	老齡年金		通 算 老 齡 年 金						障 害 年 金		遺 族 年 金		通 算 遺 族 年 金	
	在 職		計		退 職		在 職							
	件数	年金額	件数	年金額	件数	年金額	件数	年金額	件数	年金額	件数	年金額	件数	年金額
		千円		千円		千円		千円		千円		千円		千円
平成 28 年 8月	-	-	270	47,874	270	47,874	-	-	3	2,611	-	-	1	*
9月	-	-	167	31,444	167	31,444	-	-	1	*	1	*	-	-
10月	-	-	141	23,263	141	23,263	-	-	1	*	-	-	-	-
11月	-	-	161	26,177	161	26,177	-	-	1	*	-	-	1	*
12月	-	-	157	28,430	156	28,338	1	*	1	*	-	-	1	*
平成 29 年 1月	-	-	107	16,557	107	16,557	-	-	2	*	-	-	-	-

第5表(続) 厚生年金保険(第1号) 月別年金種別別年金受給者状況(新法厚生年金保険(第1号))
(月末現在)

月 別	合 計			老 齢 厚 生 年 金											
	計			退 職			在 職			基礎または定額あり			計		
	件数	年金額	(別掲)基礎年金額	件数	年金額	(別掲)基礎年金額	件数	年金額	(別掲)基礎年金額	件数	年金額	(別掲)基礎年金額	件数	年金額	(別掲)基礎年金額
	千円	千円	千円	千円	千円	千円	千円	千円	千円	千円	千円	千円	千円	千円	千円
平成 28 年 8月	31,973,310	23,603,390,073	15,845,453,000	26,768,266	18,526,180,108	15,571,091,242	23,713,425	15,675,068,363	14,311,191,672	3,054,841	2,851,111,745	1,259,899,570	23,519,829	16,910,982,511	15,571,091,242
9月	32,013,743	23,611,527,810	15,893,441,216	26,798,156	18,526,434,307	15,617,813,036	23,734,486	15,667,666,749	14,345,269,632	3,063,670	2,858,767,558	1,272,543,404	23,583,245	16,935,166,366	15,617,813,036
10月	32,052,426	23,619,879,451	15,942,501,818	26,829,300	18,529,626,109	15,666,107,371	23,751,389	15,659,371,704	14,377,723,390	3,077,911	2,870,254,405	1,288,383,981	23,649,908	16,962,778,373	15,666,107,371
11月	32,105,528	23,632,573,822	15,996,585,744	26,868,213	18,531,456,744	15,718,624,895	23,728,517	15,608,491,609	14,398,419,187	3,139,696	2,922,965,136	1,320,205,708	23,719,453	16,988,726,702	15,718,624,895
12月	32,139,603	23,631,513,269	16,042,162,818	26,891,357	18,522,652,027	15,762,651,386	23,730,079	15,583,004,997	14,424,579,141	3,161,278	2,939,647,030	1,338,072,245	23,775,345	17,005,645,593	15,762,651,386
平成 29 年 1月	32,154,636	23,623,812,369	16,100,006,759	26,900,507	18,511,652,454	15,819,680,943	23,735,311	15,565,661,583	14,464,757,971	3,165,196	2,945,990,871	1,354,922,972	23,846,252	17,031,222,116	15,819,680,943

注1. 厚生年金保険(第1号)の受給者とは、厚生年金保険受給者全体から、共済組合等の組合員等たる厚生年金保険の被保険者期間(平成27年9月以前の共済組合等の組合員等の期間を含む)のみの者を除き、さらに、障害厚生年金受給者及び短期要件分の遺族厚生年金受給者について、それぞれ初診日又は死亡日に共済組合等の組合員等であった者を除いた者をいう。

2. 厚生年金保険(第1号)受給者の年金額は、老齢給付及び遺族年金(長期要件)については、平成27年9月以前の厚生年金保険被保険者期間及び平成27年10月以降の第1号厚生年金被保険者期間に係る年金額であり、平成27年10月以降に受給権が発生した障害年金及び遺族年金(短期要件)については、共済組合等の組合員等たる厚生年金保険の被保険者期間(平成27年9月以前の共済組合等の組合員等の期間を含む)を含めて算出した年金額である。

月 別	老 齢 厚 生 年 金														
									特 別 支 給						
	基 礎 ま た は 定 額 あ り						基礎及び定額なし		計				退 職		
	基礎繰上げあり			基礎繰上げなし											
	件数	年金額	(別掲)基礎年金額	件数	年金額	(別掲)基礎年金額	件数	年金額	件数	年金額	(別掲)基礎年金額	件数	年金額	(別掲)基礎年金額	
	千円		千円		千円		千円		千円		千円		千円		千円
平成 28 年 8 月	1,878,681	645,357,738	992,572,528	21,641,148	16,265,624,772	14,578,518,714	3,248,437	1,615,197,597	4,228,234	2,311,553,706	145,840,619	3,003,994	1,431,133,099	127,934,838	
9 月	1,880,996	646,457,919	994,366,860	21,702,249	16,288,708,448	14,623,446,176	3,214,911	1,591,267,941	4,186,110	2,278,418,986	143,710,184	2,971,863	1,407,346,200	125,964,666	
10 月	1,884,114	647,895,476	996,591,418	21,765,794	16,314,882,897	14,669,515,953	3,179,392	1,566,847,736	4,143,218	2,245,789,898	141,839,999	2,938,034	1,384,739,101	124,148,687	
11 月	1,886,934	649,276,349	998,626,715	21,832,519	16,339,450,353	14,719,998,180	3,148,760	1,542,730,043	4,100,899	2,210,678,047	139,393,646	2,880,062	1,338,676,224	121,348,582	
12 月	1,888,965	650,145,766	1,000,274,279	21,886,380	16,355,499,828	14,762,377,106	3,116,012	1,517,006,434	4,055,241	2,171,788,219	136,917,600	2,839,295	1,307,647,825	118,944,215	
平成 29 年 1 月	1,889,935	650,569,703	1,001,552,343	21,956,317	16,380,652,413	14,818,128,600	3,054,255	1,480,430,337	3,976,123	2,117,920,607	133,492,005	2,781,254	1,271,169,428	115,945,395	

月 別	老 齢 厚 生 年 金														
	特 別 支 給			繰 上 げ 支 給									65歳以上本来		
	在 職			計			退 職			在 職			計		
	件数	年金額	(別掲)基礎年金額	件数	年金額	(別掲)基礎年金額	件数	年金額	(別掲)基礎年金額	件数	年金額	(別掲)基礎年金額	件数	年金額	(別掲)基礎年金額
	千円	千円	千円	千円	千円	千円	千円	千円	千円	千円	千円	千円	千円	千円	千円
平成 28 年 8月	1, 224, 240	880, 420, 607	17, 905, 781	37, 806	23, 927, 363	17, 564, 169	29, 249	17, 881, 785	13, 403, 747	8, 557	6, 045, 578	4, 160, 422	22, 233, 373	15, 927, 743, 304	15, 159, 881, 522
9月	1, 214, 247	871, 072, 786	17, 745, 517	38, 742	24, 515, 001	18, 013, 998	29, 921	18, 302, 817	13, 722, 580	8, 821	6, 212, 185	4, 291, 418	22, 303, 263	15, 959, 492, 982	15, 207, 420, 417
10月	1, 205, 184	861, 050, 797	17, 691, 311	39, 653	25, 094, 144	18, 447, 218	30, 545	18, 694, 133	14, 016, 660	9, 108	6, 400, 010	4, 430, 558	22, 375, 454	15, 994, 020, 984	15, 256, 457, 999
11月	1, 220, 837	872, 001, 823	18, 045, 065	41, 041	25, 987, 680	19, 109, 690	31, 370	19, 186, 115	14, 407, 509	9, 671	6, 801, 566	4, 702, 181	22, 453, 816	16, 028, 620, 768	15, 309, 645, 058
12月	1, 215, 946	864, 140, 393	17, 973, 385	42, 044	26, 610, 390	19, 594, 228	32, 032	19, 571, 296	14, 723, 300	10, 012	7, 039, 093	4, 870, 929	22, 520, 667	16, 057, 280, 099	15, 354, 966, 702
平成 29 年 1月	1, 194, 869	846, 751, 179	17, 546, 610	42, 803	27, 094, 002	19, 955, 531	32, 617	19, 935, 601	14, 998, 236	10, 186	7, 158, 401	4, 957, 295	22, 607, 063	16, 098, 789, 672	15, 414, 226, 916

第5表(続) 厚生年金保険(第1号) 月別年金種別別年金受給者状況(新法厚生年金保険(第1号))
(月末現在)

月 別	老 齢 厚 生 年 金														
	65 歳 以 上 本 来						繰 下 げ 支 給								
	退 職			在 職			計			退 職			在 職		
	件数	年金額	(別掲)基礎年金額	件数	年金額	(別掲)基礎年金額	件数	年金額	(別掲)基礎年金額	件数	年金額	(別掲)基礎年金額	件数	年金額	(別掲)基礎年金額
	千円	千円	千円	千円	千円	千円	千円	千円	千円	千円	千円	千円	千円	千円	千円
平成 28 年 8月	20,446,648	14,011,339,488	13,952,904,447	1,786,725	1,916,403,816	1,206,977,075	268,853	262,955,735	247,804,932	233,534	214,713,991	216,948,641	35,319	48,241,744	30,856,292
9月	20,498,433	14,026,815,608	13,988,118,606	1,804,830	1,932,677,374	1,219,301,811	270,041	264,007,338	248,668,438	234,269	215,202,124	217,463,780	35,772	48,805,214	31,204,658
10月	20,547,901	14,040,361,868	14,021,638,283	1,827,553	1,953,659,116	1,234,819,716	270,975	264,721,084	249,362,156	234,909	215,576,601	217,919,761	36,066	49,144,483	31,442,395
11月	20,581,274	14,034,286,048	14,044,048,989	1,872,542	1,994,334,720	1,265,596,069	272,457	266,170,250	250,476,501	235,811	216,343,223	218,614,107	36,646	49,827,027	31,862,394
12月	20,622,352	14,039,109,156	14,071,885,460	1,898,315	2,018,170,943	1,283,081,242	273,405	266,973,320	251,172,856	236,400	216,676,719	219,026,166	37,005	50,296,601	32,146,689
平成 29 年 1月	20,684,312	14,057,519,536	14,114,269,119	1,922,751	2,041,270,136	1,299,957,797	274,518	267,848,172	252,006,491	237,128	217,037,017	219,545,222	37,390	50,811,155	32,461,269

月 別	老 齢 相 当									通 老 相 当					
	計			退 職			在 職			計			退 職		
	件数	年金額	(別掲)基礎年金額	件数	年金額	(別掲)基礎年金額	件数	年金額	(別掲)基礎年金額	件数	年金額	(別掲)基礎年金額	件数	年金額	(別掲)基礎年金額
	千円	千円	千円	千円	千円	千円	千円	千円	千円	千円	千円	千円	千円	千円	千円
平成 28 年 8月	14,089,846	16,319,928,475	8,623,398,846	11,719,434	13,644,213,545	7,588,142,729	2,370,412	2,675,714,929	1,035,256,117	12,678,420	2,206,251,633	6,947,692,396	11,993,991	2,030,854,817	6,723,048,943
9月	14,102,741	16,317,578,649	8,651,265,461	11,726,411	13,635,313,318	7,605,507,911	2,376,330	2,682,265,332	1,045,757,550	12,695,415	2,208,855,657	6,966,547,575	12,008,075	2,032,353,431	6,739,761,721
10月	14,116,567	16,317,953,275	8,680,629,416	11,731,846	13,625,898,623	7,621,420,237	2,384,721	2,692,054,653	1,059,209,179	12,712,733	2,211,672,834	6,985,477,955	12,019,543	2,033,473,081	6,756,303,153
11月	14,132,180	16,316,368,842	8,712,380,033	11,708,954	13,576,412,061	7,628,371,192	2,423,226	2,739,956,781	1,084,008,841	12,736,033	2,215,087,902	7,006,244,862	12,019,563	2,032,079,548	6,770,047,995
12月	14,137,508	16,305,179,904	8,738,199,315	11,702,393	13,550,929,351	7,639,508,650	2,435,115	2,754,250,553	1,098,690,665	12,753,849	2,217,472,123	7,024,452,070	12,027,686	2,032,075,646	6,785,070,491
平成 29 年 1月	14,142,545	16,292,907,981	8,772,711,186	11,703,937	13,533,170,383	7,659,209,857	2,438,608	2,759,737,598	1,113,501,329	12,757,962	2,218,744,473	7,046,969,757	12,031,374	2,032,491,200	6,805,548,114

月 別	通 老 相 当			障 害 厚 生 年 金			遺 族 厚 生 年 金		
	在 職								
	件数	年金額	(別掲)基礎年金額	件数	年金額	(別掲)基礎年金額	件数	年金額	(別掲)基礎年金額
	千円	千円	千円	千円	千円	千円	千円	千円	千円
平成 28 年 8月	684,429	175,396,816	224,643,453	367,713	246,318,165	205,858,022	4,837,331	4,830,891,800	68,503,737
9月	687,340	176,502,226	226,785,854	368,788	246,952,300	206,398,796	4,846,799	4,838,141,203	69,229,384
10月	693,190	178,199,752	229,174,802	368,786	246,769,921	206,472,950	4,854,340	4,843,483,421	69,921,497
11月	716,470	183,008,354	236,196,867	370,140	247,548,662	207,099,093	4,867,175	4,853,568,416	70,861,756
12月	726,163	185,396,477	239,381,579	371,524	248,363,193	207,892,503	4,876,722	4,860,498,049	71,618,930
平成 29 年 1月	726,588	186,253,273	241,421,643	371,675	248,271,632	208,176,913	4,882,454	4,863,888,283	72,148,903

第5表(続) 厚生年金保険(第1号) 月別年金種別別年金受給者状況(新法厚生年金保険(第1号))
(新規裁定)

月 別	合 計			老 齢 厚 生 年 金											
				計									基礎または定額あり		
				計			退 職			在 職			計		
	件数	年金額	(別掲)基礎年金額	件数	年金額	(別掲)基礎年金額	件数	年金額	(別掲)基礎年金額	件数	年金額	(別掲)基礎年金額	件数	年金額	(別掲)基礎年金額
	千円	千円	千円	千円	千円	千円	千円	千円	千円	千円	千円	千円	千円	千円	千円
平成 28 年 8月	94,695	47,586,024	9,008,484	62,751	17,897,501	6,557,329	43,967	9,356,036	4,819,094	18,784	8,541,464	1,738,235	13,733	5,203,514	6,557,329
9月	78,556	39,767,456	7,276,273	51,691	14,358,795	5,315,964	36,241	7,301,145	3,855,546	15,450	7,057,650	1,460,418	11,002	4,017,446	5,315,964
10月	73,023	36,083,981	6,490,735	49,223	13,538,994	5,022,580	35,317	7,106,427	3,608,953	13,906	6,432,566	1,413,626	10,568	3,943,435	5,022,580
11月	97,994	49,597,602	9,299,982	64,311	17,880,894	6,956,287	45,590	9,395,358	5,071,726	18,721	8,485,536	1,884,561	14,729	5,527,945	6,956,287
12月	80,751	41,186,011	7,559,116	51,880	14,242,300	5,366,712	36,395	7,242,809	3,864,594	15,485	6,999,490	1,502,118	11,397	4,173,796	5,366,712
平成 29 年 1月	59,734	31,416,884	5,608,427	38,111	10,630,556	4,271,722	26,948	5,407,217	3,037,461	11,163	5,223,339	1,234,261	8,758	3,306,120	4,271,722

注1. 厚生年金保険(第1号)の受給者とは、厚生年金保険受給者全体から、共済組合等の組合員等たる厚生年金保険の被保険者期間(平成27年9月以前の共済組合等の組合員等の期間を含む)のみの者を除き、さらに、障害厚生年金受給者及び短期要件分の遺族厚生年金受給者について、それぞれ初診日又は死亡日に共済組合等の組合員等であった者を除いた者をいう。

2. 厚生年金保険(第1号)受給者の年金額は、老齢給付及び遺族年金(長期要件)については、平成27年9月以前の厚生年金保険被保険者期間及び平成27年10月以降の第1号厚生年金被保険者期間に係る年金額であり、平成27年10月以降に受給権が発生した障害年金及び遺族年金(短期要件)については、共済組合等の組合員等たる厚生年金保険の被保険者期間(平成27年9月以前の共済組合等の組合員等の期間を含む)を含めて算出した年金額である。

月 別	老 齢 厚 生 年 金													
	基 礎 ま た は 定 額 あ り								特 別 支 給					
	基礎繰上げあり						基礎及び定額なし		計			退 職		
	基礎繰上げなし			基礎繰上げなし			件数	年金額	件数	年金額	(別掲)基礎年金額	件数	年金額	(別掲)基礎年金額
	件数	年金額	(別掲)基礎年金額	件数	年金額	(別掲)基礎年金額								
	千円	千円	千円	千円	千円	千円	千円	千円	千円	千円	千円	千円	千円	千円
平成 28 年 8月	2,922	1,126,810	1,394,909	10,811	4,076,704	5,162,420	49,018	12,693,987	52,710	14,108,479	811,130	36,704	7,642,508	700,041
9月	2,196	860,284	1,046,618	8,806	3,157,161	4,269,345	40,689	10,341,350	43,466	11,379,153	580,027	30,327	6,014,411	489,305
10月	2,121	844,774	1,004,644	8,447	3,098,661	4,017,935	38,655	9,595,559	41,469	10,626,682	539,345	29,813	5,849,270	456,609
11月	3,155	1,289,513	1,489,229	11,574	4,238,432	5,467,058	49,582	12,352,948	53,579	13,820,459	799,211	37,878	7,548,531	701,681
12月	2,328	924,759	1,118,744	9,069	3,249,038	4,247,968	40,483	10,068,503	43,564	11,230,782	604,709	30,489	5,939,480	516,478
平成 29 年 1月	1,665	698,200	792,963	7,093	2,607,920	3,478,759	29,353	7,324,436	31,423	8,093,310	407,218	22,226	4,331,596	347,770

月 別	老 齢 厚 生 年 金														
	特 別 支 給			繰 上 げ 支 給									65歳以上本来		
	在 職			計			退 職			在 職			計		
	件数	年金額	(別掲)基礎年金額	件数	年金額	(別掲)基礎年金額	件数	年金額	(別掲)基礎年金額	件数	年金額	(別掲)基礎年金額	件数	年金額	(別掲)基礎年金額
	千円	千円	千円	千円	千円	千円	千円	千円	千円	千円	千円	千円	千円	千円	千円
平成 28 年 8月	16,006	6,465,971	111,089	1,230	766,359	583,269	944	580,155	441,787	286	186,204	141,481	8,574	2,893,289	5,001,415
9月	13,139	5,364,742	90,723	979	603,559	466,082	710	433,937	331,569	269	169,622	134,514	7,051	2,268,571	4,131,634
10月	11,656	4,777,411	82,736	981	615,883	465,299	724	449,122	338,781	257	166,761	126,518	6,602	2,217,476	3,890,522
11月	15,701	6,271,928	97,530	1,454	932,810	690,017	1,118	706,490	523,580	336	226,320	166,438	9,055	3,007,999	5,301,397
12月	13,075	5,291,302	88,231	1,072	670,552	513,354	792	476,024	372,781	280	194,528	140,572	7,035	2,222,467	4,090,588
平成 29 年 1月	9,197	3,761,713	59,448	815	516,084	385,745	623	386,442	291,153	192	129,642	94,592	5,707	1,928,771	3,358,428

第5表(続) 厚生年金保険(第1号) 月別年金種別別年金受給者状況(新法厚生年金保険(第1号))
(新規裁定)

月 別	老 齢 厚 生 年 金														
	65 歳 以 上 本 来						繰 下 げ 支 給								
	退 職			在 職			計			退 職			在 職		
	件数	年金額	(別掲)基礎年金額	件数	年金額	(別掲)基礎年金額	件数	年金額	(別掲)基礎年金額	件数	年金額	(別掲)基礎年金額	件数	年金額	(別掲)基礎年金額
	千円		千円	千円		千円	千円		千円	千円		千円	千円		千円
平成 28 年 8 月	6,159	1,078,519	3,566,246	2,415	1,814,770	1,435,169	237	129,374	161,515	160	54,855	111,020	77	74,519	50,495
9 月	5,076	819,089	2,945,256	1,975	1,449,482	1,186,378	195	107,512	138,220	128	33,709	89,416	67	73,804	48,804
10 月	4,663	783,887	2,724,679	1,939	1,433,588	1,165,843	171	78,953	127,413	117	24,148	88,884	54	54,805	38,529
11 月	6,439	1,090,080	3,731,564	2,616	1,917,919	1,569,833	223	119,625	165,661	155	50,256	114,902	68	69,369	50,759
12 月	4,964	772,606	2,864,375	2,071	1,449,860	1,226,213	209	118,499	158,061	150	54,699	110,960	59	63,800	47,101
平成 29 年 1 月	3,983	650,319	2,315,062	1,724	1,278,452	1,043,366	166	92,391	120,331	116	38,859	83,476	50	53,532	36,854

月 別	老 齢 相 当									通 老 相 当					
	計			退 職			在 職			計			退 職		
	件数	年金額	(別掲)基礎年金額	件数	年金額	(別掲)基礎年金額	件数	年金額	(別掲)基礎年金額	件数	年金額	(別掲)基礎年金額	件数	年金額	(別掲)基礎年金額
	千円		千円	千円		千円	千円		千円	千円		千円	千円		千円
平成 28 年 8 月	15,994	11,396,958	2,058,836	6,047	4,600,339	860,774	9,947	6,796,618	1,198,063	46,757	6,500,543	4,498,492	37,920	4,755,697	3,958,320
9 月	12,381	8,905,054	1,615,944	4,493	3,376,110	635,544	7,888	5,528,944	980,400	39,310	5,453,741	3,700,020	31,748	3,925,036	3,220,002
10 月	11,253	8,257,311	1,591,554	4,316	3,255,567	634,660	6,937	5,001,744	956,894	37,970	5,281,682	3,431,025	31,001	3,850,861	2,974,293
11 月	14,818	10,998,082	2,170,844	5,748	4,421,117	909,009	9,070	6,576,965	1,261,835	49,493	6,882,811	4,785,443	39,842	4,974,240	4,162,717
12 月	11,868	8,691,352	1,655,053	4,305	3,258,782	642,769	7,563	5,432,570	1,012,284	40,012	5,550,948	3,711,659	32,090	3,984,027	3,221,825
平成 29 年 1 月	8,679	6,476,032	1,355,764	3,179	2,418,045	520,272	5,500	4,057,987	835,492	29,432	4,154,524	2,915,958	23,769	2,989,171	2,517,189

月 別	通 老 相 当			障 害 厚 生 年 金			遺 族 厚 生 年 金		
	在 職								
	件数	年金額	(別掲)基礎年金額	件数	年金額	(別掲)基礎年金額	件数	年金額	(別掲)基礎年金額
	千円		千円	千円		千円	千円		千円
平成 28 年 8 月	8,837	1,744,846	540,173	3,534	2,530,618	1,629,709	28,410	27,157,906	821,446
9 月	7,562	1,528,706	480,018	2,697	1,950,242	1,238,102	24,168	23,458,419	722,207
10 月	6,969	1,430,822	456,732	1,614	1,147,943	772,889	22,186	21,397,044	695,267
11 月	9,651	1,908,571	622,726	3,025	2,166,398	1,393,741	30,658	29,550,310	949,954
12 月	7,922	1,566,921	489,834	2,986	2,153,166	1,428,752	25,885	24,790,545	763,652
平成 29 年 1 月	5,663	1,165,352	398,769	1,696	1,208,923	780,153	19,927	19,577,405	556,553

第5表(続) 厚生年金保険(第1号) 月別年金種別別年金受給者状況(旧共済組合計)
(月末現在)

月 別	合 計			退 職 年 金			通 算 退 職 年 金			障 害 年 金			遺 族 年 金			通算遺族年金	
	件数	年金額	(別掲)基礎年金額	件数	年金額	(別掲)基礎年金額	件数	年金額	(別掲)基礎年金額	件数	年金額	(別掲)基礎年金額	件数	年金額	(別掲)基礎年金額	件数	年金額
		千円	千円		千円	千円		千円	千円		千円	千円		千円	千円		千円
平成 28 年 8月	467,235	591,753,114	175,748,779	281,565	450,113,450	121,761,446	80,746	19,619,241	52,587,628	3,434	3,410,740	1,362,759	100,735	118,432,236	36,946	755	177,448
9月	464,966	587,999,242	175,291,823	280,123	447,156,860	121,427,605	80,500	19,532,053	52,469,915	3,414	3,386,173	1,357,358	100,182	117,748,748	36,946	747	175,408
10月	462,748	584,379,551	174,831,429	278,707	444,301,650	121,107,947	80,235	19,449,803	52,333,859	3,400	3,369,650	1,352,677	99,665	117,084,309	36,946	741	174,139
11月	459,971	579,850,624	174,237,588	276,930	440,725,387	120,688,182	79,904	19,331,398	52,168,364	3,376	3,343,101	1,344,096	99,025	116,277,873	36,946	736	172,865
12月	457,597	575,952,502	173,738,060	275,363	437,599,710	120,317,013	79,665	19,261,919	52,051,317	3,361	3,322,189	1,332,785	98,480	115,597,533	36,946	728	171,151
平成 29 年 1月	455,448	572,391,859	173,301,312	273,964	434,754,785	120,016,131	79,409	19,166,386	51,919,186	3,342	3,295,699	1,329,050	98,014	115,005,933	36,946	719	169,056

注1. 厚生年金保険(第1号)の受給者とは、厚生年金保険受給者全体から、共済組合等の組合員等たる厚生年金保険の被保険者期間(平成27年9月以前の共済組合等の組合員等の期間を含む)のみの者を除き、さらに、障害厚生年金受給者及び短期要件分の遺族厚生年金受給者について、それぞれ初診日又は死亡日に共済組合等の組合員等であった者を除いた者をいう。
2. 厚生年金保険(第1号)受給者の年金額は、老齢給付及び遺族年金(長期要件)については、平成27年9月以前の厚生年金保険被保険者期間及び平成27年10月以降の第1号厚生年金被保険者期間に係る年金額であり、平成27年10月以降に受給権が発生した障害年金及び遺族年金(短期要件)については、共済組合等の組合員等たる厚生年金保険の被保険者期間(平成27年9月以前の共済組合等の組合員等の期間を含む)を含めて算出した年金額である。
3. 「旧共済組合」は、厚生年金保険に統合された時点で旧J R共済、旧N T T共済、旧J T共済又は旧農林共済の受給権が発生していた者及びその者の当該年金の年金額である。

第5表(続) 厚生年金保険(第1号) 月別年金種別別年金受給者状況(旧共済組合計 旧法分)
(月末現在)

月 別	合 計		退 職 年 金					減 額 退 職 年 金					通 算 退 職 年 金				
			計	退 職		在 職		計	退 職		在 職		計	退 職		在 職	
	件数	年金額	件数	件数	年金額	件数	年金額	件数	件 数	年金額	件数	年金額	件数	件数	年金額	件数	年金額
		千円			千円		千円			千円		千円			千円		千円
平成 28 年 8月	153,756	295,358,115	75,524	75,285	173,912,010	239	339,119	40,388	40,313	79,687,787	75	89,125	4,212	4,212	1,992,878	-	-
9月	152,525	292,802,161	74,784	74,545	172,124,250	239	339,997	40,169	40,092	79,214,794	77	92,340	4,165	4,165	1,966,644	-	-
10月	151,336	290,353,658	74,045	73,808	170,371,715	237	335,956	39,962	39,885	78,778,587	77	91,734	4,118	4,118	1,949,249	-	-
11月	149,844	287,290,756	73,112	72,874	168,151,381	238	337,145	39,717	39,638	78,265,836	79	94,788	4,061	4,061	1,919,715	-	-
12月	148,554	284,618,797	72,298	72,057	166,210,825	241	342,273	39,486	39,405	77,787,758	81	96,209	4,017	4,017	1,901,823	-	-
平成 29 年 1月	147,380	282,167,737	71,596	71,355	164,529,123	241	342,577	39,238	39,156	77,262,290	82	98,286	3,977	3,977	1,879,332	-	-

注1. 厚生年金保険(第1号)の受給者とは、厚生年金保険受給者全体から、共済組合等の組合員等たる厚生年金保険の被保険者期間(平成27年9月以前の共済組合等の組合員等の期間を含む)のみの者を除き、さらに、障害厚生年金受給者及び短期要件分の遺族厚生年金受給者について、それぞれ初診日又は死亡日に共済組合等の組合員等であった者を除いた者をいう。
2. 厚生年金保険(第1号)受給者の年金額は、老齢給付及び遺族年金(長期要件)については、平成27年9月以前の厚生年金保険被保険者期間及び平成27年10月以降の第1号厚生年金被保険者期間に係る年金額であり、平成27年10月以降に受給権が発生した障害年金及び遺族年金(短期要件)については、共済組合等の組合員等たる厚生年金保険の被保険者期間(平成27年9月以前の共済組合等の組合員等の期間を含む)を含めて算出した年金額である。
3. 「旧共済組合」は、厚生年金保険に統合された時点で旧J R共済、旧N T T共済、旧J T共済又は旧農林共済の受給権が発生していた者及びその者の当該年金の年金額である。

月 別	障 害 年 金					遺 族 年 金					通算遺族年金	
	計	職務上		職務外		計	職務上		職務外			
	件数	件数	年金額	件数	年金額	件数	件 数	年金額	件数	年金額	件数	年金額
			千円		千円			千円		千円		千円
平成 28 年 8月	1,441	45	50,442	1,396	2,090,915	31,436	217	195,728	31,219	36,822,665	755	177,448
9月	1,432	45	50,442	1,387	2,074,625	31,228	217	195,728	31,011	36,567,934	747	175,408
10月	1,425	45	50,442	1,380	2,064,073	31,045	217	195,728	30,828	36,342,036	741	174,139
11月	1,415	45	50,442	1,370	2,047,576	30,803	215	194,041	30,588	36,056,968	736	172,865
12月	1,410	44	49,216	1,366	2,036,265	30,615	215	194,041	30,400	35,829,235	728	171,151
平成 29 年 1月	1,399	44	49,216	1,355	2,015,870	30,451	214	193,182	30,237	35,628,806	719	169,056

第5表(続) 厚生年金保険(第1号) 月別年金種別別年金受給者状況(旧共済組合計 新法分)
(月末現在)

月 別	合 計			退 職 共 済 年 金											
				計								特 別 支 給			
				退 職			在 職		計		退 職				
	件数	年金額	(別掲)基礎年金額	件数	年金額	(別掲)基礎年金額	件数	年金額	件数	年金額	件数	年金額	件数	年金額	
平成 28 年	8月	313,479	296,395,000	175,748,779	242,187	213,711,773	174,349,074	239,354	211,918,946	2,833	1,792,827	519	466,325	440	380,905
	9月	312,441	295,197,081	175,291,823	241,505	212,950,888	173,897,520	238,712	211,197,840	2,793	1,753,048	494	444,832	425	369,739
	10月	311,412	294,025,893	174,831,429	240,817	212,224,212	173,441,807	238,029	210,480,869	2,788	1,743,343	462	419,630	395	346,532
	11月	310,127	292,559,868	174,237,588	239,944	211,287,921	172,856,546	237,156	209,546,871	2,788	1,741,049	442	404,047	377	333,652
	12月	309,043	291,333,705	173,738,060	239,227	210,522,740	172,368,330	236,460	208,795,930	2,767	1,726,810	425	388,987	358	315,763
平成 29 年	1月	308,068	290,224,122	173,301,312	238,562	209,809,563	171,935,317	235,807	208,088,052	2,755	1,721,511	393	360,894	330	291,446

注1. 厚生年金保険(第1号)の受給者とは、厚生年金保険受給者全体から、共済組合等の組合員等たる厚生年金保険の被保険者期間(平成27年9月以前の共済組合等の組合員等の期間を含む)のみの者を除き、さらに、障害厚生年金受給者及び短期要件分の遺族厚生年金受給者について、それぞれ初診日又は死亡日に共済組合等の組合員等であった者を除いた者をいう。

2. 厚生年金保険(第1号)受給者の年金額は、老齢給付及び遺族年金(長期要件)については、平成27年9月以前の厚生年金保険被保険者期間及び平成27年10月以降の第1号厚生年金被保険者期間に係る年金額であり、平成27年10月以降に受給権が発生した障害年金及び遺族年金(短期要件)については、共済組合等の組合員等たる厚生年金保険の被保険者期間(平成27年9月以前の共済組合等の組合員等の期間を含む)を含めて算出した年金額である。

3. 「旧共済組合」は、厚生年金保険に統合された時点で旧JR共済、旧NTT共済、旧JT共済又は旧農林共済の受給権が発生していた者及びその者の当該年金の年金額である。

月 別	退 職 共 済 年 金														
	特 別 支 給		(再 掲)繰 上 げ 支 給						本 来 支 給					(再掲)減額あり	
			計		退 職		在 職								
	件数	年金額	件数	年金額	件数	年金額	件数	年金額	件数	年金額	件数	年金額	(別掲)基礎年金額	件数	年金額
		千円		千円		千円		千円		千円		千円		千円	
平成 28 年 8月	79	85,420	328	243,082	303	222,993	25	20,088	241,668	213,245,448	174,344,832	72,665	74,672,284		
9月	69	75,093	310	228,922	289	212,527	21	16,395	241,011	212,506,057	173,893,278	72,514	74,462,579		
10月	67	73,098	282	207,931	262	192,253	20	15,678	240,355	211,804,583	173,438,036	72,382	74,281,361		
11月	65	70,395	263	194,608	246	181,580	17	13,028	239,502	210,883,874	172,852,775	72,174	74,009,399		
12月	67	73,224	251	185,394	233	171,060	18	14,334	238,802	210,133,754	172,365,103	71,987	73,775,517		
平成 29 年 1月	63	69,448	230	169,736	213	155,938	17	13,798	238,169	209,448,669	171,932,090	71,818	73,561,326		

月 別	退 職 共 済 年 金													
	退 年 相 当							通 退 相 当						
	計			退 職		在 職		計			退 職		在 職	
	件数	年金額	(別掲)基礎年金額	件数	年金額	件数	年金額	件数	年金額	(別掲)基礎年金額	件数	年金額	件数	年金額
		千円	千円		千円		千円		千円	千円		千円		千円
平成 28 年 8月 9月 10月 11月 12月	165,653	196,085,409	121,761,446	163,811	194,508,021	1,842	1,577,388	76,534	17,626,363	52,587,628	75,543	17,410,925	991	215,439
	165,170	195,385,479	121,427,605	163,358	193,844,904	1,812	1,540,575	76,335	17,565,409	52,469,915	75,354	17,352,936	981	212,473
	164,700	194,723,658	121,107,947	162,888	193,190,168	1,812	1,533,490	76,117	17,500,554	52,333,859	75,141	17,290,701	976	209,853
	164,101	193,876,238	120,688,182	162,282	192,346,147	1,819	1,530,091	75,843	17,411,683	52,168,364	74,874	17,200,725	969	210,958
	163,579	193,162,644	120,317,013	161,770	191,646,504	1,809	1,516,140	75,648	17,360,096	52,051,317	74,690	17,149,426	958	210,670
	163,130	192,522,509	120,016,131	161,326	191,010,783	1,804	1,511,726	75,432	17,287,054	51,919,186	74,481	17,077,269	951	209,785

月 別	障 害 共 済 年 金							遺 族 共 済 年 金						
	計			職務上		職務外		計			職務上		職務外	
	件数	年金額	(別掲)基礎年金額	件数	年金額	件数	年金額	件数	年金額	(別掲)基礎年金額	件数	年金額	件数	年金額
		千円	千円		千円		千円		千円	千円		千円		千円
平成 28 年 8月 9月 10月 11月 12月	1,993	1,269,383	1,362,759	116	94,683	1,877	1,174,700	69,299	81,413,844	36,946	254	206,546	69,045	81,207,298
	1,982	1,261,107	1,357,358	116	94,683	1,866	1,166,424	68,954	80,985,086	36,946	251	205,813	68,703	80,779,273
	1,975	1,255,135	1,352,677	116	94,683	1,859	1,160,452	68,620	80,546,546	36,946	251	205,813	68,369	80,340,733
	1,961	1,245,083	1,344,096	116	94,683	1,845	1,150,400	68,222	80,026,864	36,946	251	205,326	67,971	79,821,539
	1,951	1,236,707	1,332,785	115	93,815	1,836	1,142,893	67,865	79,574,257	36,946	249	204,399	67,616	79,369,859
	1,943	1,230,613	1,329,050	115	93,815	1,828	1,136,799	67,563	79,183,945	36,946	249	203,729	67,314	78,980,216

第6表 厚生年金保険（第1号） 都道府県別保険料徴収状況

都道府県別	保 険 料 徴 収 状 況 （年 度 累 計）			
	徴収決定済額	収納済額	不納欠損額	収納未済額
	千円	千円	千円	千円
平成 28 年 8月	12,587,611,098	12,189,609,833	9,657,863	388,343,402
9月	14,769,063,920	14,377,477,297	11,235,773	380,350,850
10月	16,921,352,685	16,530,302,518	12,989,281	378,060,887
11月	19,072,289,732	18,684,177,152	15,614,219	372,498,361
12月	19,731,199,048	19,058,752,319	18,337,777	654,108,952
平成 29 年 1月	25,256,048,329	24,853,522,312	20,986,439	381,539,578
北海道	699,539,592	685,379,705	1,164,425	12,995,462
青森	143,601,429	139,665,469	333,769	3,602,191
岩手	149,073,212	146,308,567	106,554	2,658,091
宮城	327,289,522	317,250,289	424,311	9,614,922
秋田	114,387,719	113,209,375	110,120	1,068,223
山形	146,101,471	143,236,752	26,433	2,838,287
福島	263,959,474	257,449,482	96,909	6,413,082
茨城	335,526,050	328,902,707	259,179	6,364,164
栃木	247,897,508	243,095,024	233,202	4,569,281
群馬	283,117,276	279,300,774	188,243	3,628,259
埼玉県	738,993,277	724,499,610	838,360	13,655,307
千葉県	569,934,965	556,801,914	617,093	12,515,958
東京都	8,345,091,780	8,245,606,035	5,302,864	94,182,881
神奈川県	1,271,172,048	1,251,067,126	858,070	19,246,852
新潟	409,486,868	405,267,688	244,051	3,975,129
富山	211,566,149	209,810,014	91,633	1,664,503
石川	181,487,862	179,848,437	235,680	1,403,745
福井	125,275,573	123,660,207	81,342	1,534,024
山梨	104,459,966	102,134,480	66,182	2,259,305
長野	317,275,894	313,603,669	160,653	3,511,571
岐阜	298,837,049	294,017,285	445,279	4,374,486
静岡県	615,243,053	607,641,064	405,949	7,196,041
愛知県	1,680,207,360	1,663,996,292	1,057,392	15,153,676
三重	224,331,623	219,694,399	266,447	4,370,777
滋賀	169,112,785	167,042,130	106,618	1,964,037
京都市	430,888,856	423,231,246	160,957	7,496,654
大阪府	2,335,370,371	2,287,665,389	2,269,639	45,435,343
兵庫県	727,984,382	716,619,503	782,737	10,582,143
奈良	109,135,122	106,624,705	148,665	2,361,753
和歌山	102,962,968	101,246,762	108,752	1,607,454
鳥取	67,684,829	66,514,619	24,235	1,145,975
島根	90,737,737	89,569,040	40,981	1,127,716
岡山	276,329,006	269,564,842	371,662	6,392,503
広島	496,256,502	486,806,433	806,215	8,643,854
山口	196,499,955	193,824,924	113,084	2,561,947
徳島	97,956,744	95,401,397	61,668	2,493,679
香川	162,543,552	160,056,082	222,820	2,264,650
愛媛	202,543,398	199,262,953	120,141	3,160,304
高松	88,659,064	86,607,344	105,725	1,945,995
福岡	798,985,276	781,219,788	1,061,137	16,704,350
佐賀	99,386,397	96,837,331	115,125	2,433,940
長崎	154,065,257	149,389,272	201,710	4,474,275
熊本	203,386,631	197,101,828	135,110	6,149,693
大分	143,525,142	138,737,605	81,485	4,706,052
宮崎	142,177,001	139,186,028	65,673	2,925,300
鹿児島	195,673,453	191,110,437	192,931	4,370,085
沖縄	160,327,182	158,456,291	75,231	1,795,660

注. 徴収決定済額は、前年度からの繰越額（4月分 232,260,915千円・5月分 80,728,707千円）を含む。

第 7 表 厚生年金保険（第 1 号） 月別一時金状況

（ 厚生年金保険（第 1 号） ）

月 別	合 計		障 害 手 当 金		脱 退 手 当 金		脱 退 一 時 金	
	件 数	金 額	件 数	金 額	件 数	金 額	件 数	金 額
	千円		千円		千円		千円	
平成 28 年 8 月	5,899	2,196,258	25	33,968	82	5,933	5,792	2,156,358
9 月	4,540	1,682,034	19	25,121	90	7,016	4,431	1,649,898
10 月	3,662	1,416,159	16	25,458	64	5,240	3,582	1,385,461
11 月	6,601	2,604,508	10	14,523	67	2,931	6,524	2,587,055
12 月	3,358	1,260,669	7	9,343	83	7,872	3,268	1,243,454
平成 29 年 1 月	5,823	2,334,719	9	14,284	72	3,587	5,742	2,316,848

注 1. 障害手当金の件数は、初診日に平成27年 9 月以前の厚生年金保険被保険者であった者及び平成27年10月以降の第 1 号厚生年金被保険者であった者の件数である。

2. 平成27年10月以降に受給権が発生した障害手当金の金額は、共済組合等の組合員等たる厚生年金保険の被保険者期間（平成27年 9 月以前の共済組合等の組合員等の期間を含む）を含めて算出した金額である。

3. 脱退一時金の対象は、以下のとおりである。

ア. 国民年金の脱退一時金を同時に請求していない場合は、最後に被用者年金制度に加入していた時の資格が、平成27年 9 月以前の厚生年金保険被保険者又は平成27年10月以降の第 1 号厚生年金被保険者であった者について計上している。

イ. 国民年金の脱退一時金を同時に請求した場合は、最後に被用者年金制度に加入していた時の資格に関わらず計上しており、平成27年 9 月以前の共済組合等の期間のみの者を含む。

4. 脱退一時金の金額は、共済組合等の組合員等たる厚生年金保険の被保険者期間（平成27年 9 月以前の共済組合等の組合員等の期間を含む）を含めて算出した金額である。

第 8 表 国民年金 都道府県別適用状況

都道府県別		被 保 険 者 数															付加年金 被保険者数
		総 数			第 1 号 被 保 険 者			任 意 加 入 被 保 険 者			(再掲) 60～64歳 任意加入	(再掲) 65歳以上 任意加入	第 3 号 被 保 険 者				
													合 計	男 子	女 子		
		合 計	男 子	女 子	合 計	男 子	女 子	合 計	男 子	女 子			合 計	男 子	女 子		
平成 28 年	8 月	25,050,125	8,340,628	16,709,497	15,761,150	8,153,422	7,607,728	222,013	78,326	143,687	166,937	10,103	9,066,962	108,880	8,958,082	769,758	
	9 月	25,025,668	8,341,131	16,684,537	15,763,439	8,154,793	7,608,646	221,519	77,957	143,562	166,101	10,072	9,040,710	108,381	8,932,329	767,521	
	10 月	24,915,027	8,334,425	16,580,602	15,717,051	8,148,904	7,568,147	219,841	77,294	142,547	164,461	9,936	8,978,135	108,227	8,869,908	760,039	
	11 月	24,797,641	8,311,381	16,486,260	15,639,542	8,126,359	7,513,183	218,438	76,849	141,589	163,170	9,843	8,939,661	108,173	8,831,488	753,230	
	12 月	24,721,888	8,293,350	16,428,538	15,587,199	8,108,838	7,478,361	217,048	76,517	140,531	161,925	9,730	8,917,641	107,995	8,809,646	747,874	
平成 29 年	1 月	24,701,264	8,298,690	16,402,574	15,588,693	8,114,518	7,474,175	215,278	75,984	139,294	160,361	9,596	8,897,293	108,188	8,789,105	743,859	
北海道	道 道	1,052,841	332,668	720,173	647,627	323,957	323,670	13,165	4,075	9,090	11,508	543	392,049	4,636	387,413	47,321	
	森 森	239,828	89,697	150,131	167,552	87,726	79,826	1,764	705	1,059	1,489	113	70,512	1,266	69,246	6,558	
	手 手	199,733	70,217	129,516	130,545	68,626	61,919	1,646	633	1,013	1,395	43	67,542	958	66,584	7,439	
	城 城	429,990	142,285	287,705	266,985	139,837	127,148	2,880	988	1,892	2,267	126	160,125	1,460	158,665	11,998	
	田 田	155,282	56,047	99,235	103,754	54,798	48,956	1,021	386	635	814	64	50,507	863	49,644	4,065	
山形県	形 形	159,416	60,313	99,103	109,650	59,082	50,568	845	330	515	629	25	48,921	901	48,020	6,270	
	福 福	322,902	114,791	208,111	212,537	112,601	99,936	1,976	902	1,074	1,589	107	108,389	1,288	107,101	7,919	
	城 城	580,791	205,598	375,193	376,854	202,392	174,462	4,350	1,548	2,802	3,280	223	199,587	1,658	197,929	15,450	
	木 木	381,532	128,561	252,971	241,085	126,531	114,554	2,148	845	1,303	1,550	157	138,299	1,185	137,114	10,181	
	群 馬	376,196	128,729	247,467	239,817	126,638	113,179	2,350	863	1,487	1,856	97	134,029	1,228	132,801	11,832	
千葉県	玉 玉	1,500,584	495,858	1,004,726	914,963	486,548	428,415	13,426	4,790	8,636	10,014	670	572,195	4,520	567,675	42,354	
	葉 葉	1,248,397	409,450	838,947	754,844	401,668	353,176	12,480	3,916	8,564	9,049	437	481,073	3,866	477,207	43,411	
	京 京	2,859,870	1,037,460	1,822,410	1,927,993	1,012,158	915,835	35,108	13,234	21,874	21,968	1,361	896,769	12,068	884,701	106,344	
	神 神	1,888,229	595,971	1,292,258	1,118,786	583,375	535,411	19,306	6,497	12,809	13,471	674	750,137	6,099	744,038	56,091	
	新 潟	351,795	122,844	228,951	227,966	120,391	107,575	2,438	848	1,590	1,885	70	121,391	1,605	119,786	12,474	
富山県	富 富	154,801	52,055	102,746	96,718	51,078	45,640	1,142	400	742	893	27	56,941	577	56,364	5,852	
	石 石	187,473	66,036	121,437	121,636	64,748	56,888	1,243	466	777	971	43	64,594	822	63,772	4,745	
	福 福	118,168	41,485	76,683	76,344	40,700	35,644	710	281	429	546	35	41,114	504	40,610	3,167	
	山 山	159,734	57,839	101,895	107,608	56,836	50,772	956	371	585	675	55	51,170	632	50,538	3,892	
	長 野	362,083	124,013	238,070	231,286	121,456	109,830	2,740	1,066	1,674	2,050	68	128,057	1,491	126,566	11,594	
岐阜県	岐 岐	379,014	118,019	260,995	227,714	115,877	111,837	2,624	902	1,722	1,980	84	148,676	1,240	147,436	10,160	
	静 静	677,466	221,274	456,192	417,231	217,748	199,483	3,710	1,442	2,268	2,495	124	256,525	2,084	254,441	20,385	
	岡 岡	1,518,852	451,201	1,067,651	865,789	443,325	422,464	9,666	3,244	6,422	7,160	281	643,397	4,632	638,765	35,249	
	重 重	337,519	103,764	233,755	198,847	101,686	97,161	2,316	787	1,529	1,819	78	136,356	1,291	135,065	9,240	
	三 滋	269,871	82,300	187,571	155,436	80,577	74,859	1,632	529	1,103	1,216	35	112,803	1,194	111,609	7,249	
東京都	都 都	525,770	183,374	342,396	346,044	178,328	167,716	5,102	1,817	3,285	3,841	284	174,624	3,229	171,395	15,668	
	阪 阪	1,916,477	662,008	1,254,469	1,255,629	646,665	608,964	15,540	5,379	10,161	11,908	1,042	645,308	9,964	635,344	46,554	
	庫 庫	1,133,646	354,270	779,376	684,570	345,842	338,728	10,273	3,332	6,941	7,889	480	438,803	5,096	433,707	32,622	
	良 良	285,459	90,468	194,991	175,842	88,114	87,728	2,803	889	1,914	2,172	95	106,814	1,465	105,349	7,989	
	山 歌	200,669	69,307	131,362	132,922	67,748	65,174	1,437	565	872	1,147	89	66,310	994	65,316	5,659	
鳥取県	取 取	89,126	33,318	55,808	60,411	32,231	28,180	801	290	511	665	20	27,914	797	27,117	2,440	
	根 根	93,265	33,098	60,167	60,746	32,196	28,550	645	224	421	536	15	31,874	678	31,196	2,025	
	山 山	333,056	108,492	224,564	204,325	105,778	98,547	2,470	838	1,632	1,924	101	126,261	1,876	124,385	10,970	
	広 広	523,946	162,242	361,704	310,650	158,334	152,316	4,633	1,479	3,154	3,731	136	208,663	2,429	206,234	15,610	
	島 口	235,848	72,378	163,470	139,083	70,748	68,335	1,949	611	1,338	1,586	50	94,816	1,019	93,797	7,070	
徳島県	島 島	130,802	47,435	83,367	87,966	45,892	42,074	1,230	481	749	1,024	83	41,606	1,062	40,544	3,225	
	香 香	166,163	55,264	110,899	102,660	53,938	48,722	1,139	402	737	896	48	62,364	924	61,440	4,561	
	媛 媛	256,145	85,634	170,511	160,768	83,524	77,244	1,935	711	1,224	1,594	82	93,442	1,399	92,043	7,618	
	知 知	123,571	50,861	72,710	91,166	48,989	42,177	1,314	484	830	1,087	105	31,091	1,388	29,703	3,667	
	福 福	1,016,000	340,329	675,671	646,432	331,711	314,721	7,955	2,794	5,161	6,285	383	361,613	5,824	355,789	27,044	
佐賀県	賀 賀	144,809	52,251	92,558	95,954	50,968	44,986	889	341	548	687	47	47,966	942	47,024	4,713	
	崎 崎	256,760	91,843	164,917	171,935	89,804	82,131	1,955	746	1,209	1,534	140	82,870	1,293	81,577	7,648	
	熊 熊	330,780	121,003	209,777	226,680	118,227	108,453	2,343	883	1,460	1,858	85	101,757	1,893	99,864	11,487	
	本 本	199,593	64,728	134,865	123,142	63,079	60,063	1,717	602	1,115	1,427	110	74,734	1,047	73,687	5,155	
	分 宮	197,948	71,829	126,119	134,172	70,009	64,163	1,467	588	879	1,174	111	62,309	1,232	61,077	6,627	
鹿児島県	鹿 鹿	301,868	100,772	201,096	189,451	97,980	91,471	2,325	921	1,404	1,860	141	110,092	1,871	108,221	8,787	
	縄 縄	327,196	139,311	187,885	248,578	134,054	114,524	3,714	1,559	2,155	2,967	409	74,904	3,698	71,206	5,480	

第8表(続) 国民年金 都道府県別適用状況

都道府県別		資 格 取 得 者 数													
		総 数			第 1 号 被 保 険 者			(再掲) 資格取得届書の 提出者のうち、 学生と申告した者	(再掲) 20歳到達に よる新規加入	任 意 加 入 被 保 険 者			第 3 号 被 保 険 者		
合 計	男 子	女 子	合 計	男 子	女 子	合 計	男 子	女 子	合 計	男 子	女 子	合 計	男 子	女 子	
平成 28 年 8 月	539,984	204,983	335,001	442,091	198,991	243,100	34,957	61,810	5,971	1,964	4,007	91,922	4,028	87,894	
9 月	438,873	172,661	266,212	368,273	167,981	200,292	28,110	57,060	5,678	1,818	3,860	64,922	2,862	62,060	
10 月	486,628	187,901	298,727	402,531	182,511	220,020	29,229	59,397	5,494	1,858	3,636	78,603	3,532	75,071	
11 月	466,299	179,873	286,426	379,537	174,545	204,992	26,113	59,705	5,255	1,755	3,500	81,507	3,573	77,934	
12 月	368,024	147,575	220,449	302,408	143,051	159,357	22,575	52,334	4,761	1,665	3,096	60,855	2,859	57,996	
平成 29 年 1 月	458,015	178,903	279,112	372,538	173,373	199,165	31,103	56,756	5,209	1,870	3,339	80,268	3,660	76,608	
北海道	道	24,314	9,707	14,607	19,472	9,391	10,081	4	3,279	343	133	210	4,499	183	4,316
	青	4,725	2,036	2,689	4,031	1,972	2,059	359	441	45	22	23	649	42	607
	岩	4,359	1,710	2,649	3,547	1,661	1,886	461	329	57	16	41	755	33	722
	宮	8,147	3,283	4,864	6,656	3,214	3,442	621	969	88	24	64	1,403	45	1,358
	秋	3,146	1,256	1,890	2,610	1,205	1,405	309	236	24	10	14	512	41	471
山形県	形	3,140	1,270	1,870	2,577	1,227	1,350	337	380	31	12	19	532	31	501
	福	6,276	2,668	3,608	5,253	2,611	2,642	429	849	66	21	45	957	36	921
	城	10,512	4,369	6,143	8,648	4,273	4,375	790	1,180	105	45	60	1,759	51	1,708
	木	7,186	2,849	4,337	6,029	2,786	3,243	715	636	60	23	37	1,097	40	1,057
	群	6,907	2,779	4,128	5,776	2,719	3,057	710	746	66	28	38	1,065	32	1,033
千葉県	玉	26,975	10,548	16,427	21,935	10,295	11,640	1,526	3,686	323	101	222	4,717	152	4,565
	葉	22,864	9,144	13,720	18,964	8,942	10,022	1,328	3,137	278	94	184	3,622	108	3,514
	京	57,334	22,789	34,545	48,213	22,020	26,193	3,416	6,210	797	318	479	8,324	451	7,873
	神	31,694	12,163	19,531	25,700	11,820	13,880	17	6,106	435	147	288	5,559	196	5,363
	新	8,243	3,258	4,985	6,760	3,153	3,607	1,219	319	66	27	39	1,417	78	1,339
富山県	山	3,263	1,271	1,992	2,628	1,226	1,402	424	288	32	12	20	603	33	570
	川	4,068	1,635	2,433	3,344	1,581	1,763	451	433	36	13	23	688	41	647
	井	2,696	1,110	1,586	2,256	1,084	1,172	286	216	29	12	17	411	14	397
	梨	3,230	1,199	2,031	2,660	1,170	1,490	289	415	38	15	23	532	14	518
	長	6,791	2,687	4,104	5,694	2,618	3,076	287	1,031	82	33	49	1,015	36	979
岐阜県	阜	4,843	1,837	3,006	3,578	1,758	1,820	459	815	82	28	54	1,183	51	1,132
	岡	12,593	4,818	7,775	10,238	4,704	5,534	1,275	1,084	124	42	82	2,231	72	2,159
	知	23,811	8,937	14,874	17,697	8,650	9,047	2,274	3,033	259	94	165	5,855	193	5,662
	重	5,181	2,000	3,181	3,988	1,931	2,057	219	906	55	20	35	1,138	49	1,089
	三	5,118	2,002	3,116	4,177	1,941	2,236	375	721	45	11	34	896	50	846
東京都	都	9,440	3,523	5,917	7,693	3,383	4,310	607	1,441	123	45	78	1,624	95	1,529
	阪	33,497	12,912	20,585	27,059	12,498	14,561	2,163	4,572	295	104	191	6,143	310	5,833
	庫	20,184	7,438	12,746	16,074	7,202	8,872	1,628	2,583	202	65	137	3,908	171	3,737
	良	4,625	1,734	2,891	3,696	1,684	2,012	379	669	52	14	38	877	36	841
	和	3,107	1,128	1,979	2,494	1,087	1,407	296	434	31	11	20	582	30	552
東京都	取	1,823	763	1,060	1,508	729	779	262	139	20	6	14	295	28	267
	根	2,092	866	1,226	1,712	832	880	265	158	28	8	20	352	26	326
	山	6,773	2,580	4,193	5,538	2,509	3,029	741	604	72	21	51	1,163	50	1,113
	島	10,239	3,930	6,309	8,356	3,806	4,550	1,208	785	140	45	95	1,743	79	1,664
	口	4,250	1,621	2,629	3,488	1,582	1,906	456	396	53	14	39	709	25	684
徳島県	島	1,630	643	987	1,325	610	715	162	270	17	7	10	288	26	262
	川	2,626	990	1,636	2,113	955	1,158	252	283	23	7	16	490	28	462
	媛	3,548	1,268	2,280	2,690	1,189	1,501	290	448	49	21	28	809	58	751
	知	2,293	967	1,326	1,975	928	1,047	124	301	27	11	16	291	28	263
	福	20,612	8,088	12,524	16,911	7,837	9,074	1,459	2,296	145	45	100	3,556	206	3,350
佐賀県	賀	3,172	1,260	1,912	2,632	1,217	1,415	174	375	26	8	18	514	35	479
	崎	4,601	1,790	2,811	3,751	1,737	2,014	255	591	40	11	29	810	42	768
	本	6,146	2,301	3,845	4,913	2,214	2,699	642	573	74	30	44	1,159	57	1,102
	分	4,245	1,579	2,666	3,391	1,530	1,861	408	374	44	16	28	810	33	777
	崎	4,321	1,569	2,752	3,402	1,480	1,922	320	428	48	27	21	871	62	809
鹿児島県	鹿	5,503	2,113	3,390	4,404	2,014	2,390	287	587	52	19	33	1,047	80	967
	沖	5,872	2,515	3,357	4,982	2,398	2,584	145	1,004	82	34	48	808	83	725

注. 「資格取得届書の提出者のうち、学生と申告した者」とは、当該月に国民年金第1号被保険者資格を取得した者の中で、資格取得届を自ら提出し、その際に学生であると申告した者をいう。

第 8 表(続) 国民年金 都道府県別適用状況

都道府県別			資 格 喪 失 者 数											
			総 数			第 1 号 被 保 険 者			任 意 加 入 被 保 険 者			第 3 号 被 保 険 者		
			合 計	男 子	女 子	合 計	男 子	女 子	合 計	男 子	女 子	合 計	男 子	女 子
平成 28 年 8 月			512,241	189,161	323,080	406,472	183,022	223,450	7,123	2,413	4,710	98,646	3,726	94,920
9 月			463,353	172,167	291,186	366,005	166,618	199,387	6,175	2,188	3,987	91,173	3,361	87,812
10 月			597,285	194,613	402,672	448,933	188,406	260,527	7,174	2,521	4,653	141,178	3,686	137,492
11 月			583,705	202,923	380,782	457,066	197,096	259,970	6,658	2,200	4,458	119,981	3,627	116,354
12 月			443,807	165,623	278,184	354,780	160,589	194,191	6,154	1,997	4,157	82,873	3,037	79,836
平成 29 年 1 月			478,656	173,567	305,089	371,061	167,697	203,364	6,979	2,403	4,576	100,616	3,467	97,149
北海道	青森	岩手	22,755	7,341	15,414	16,754	7,066	9,688	418	125	293	5,583	150	5,433
			4,534	1,725	2,809	3,496	1,665	1,831	54	22	32	984	38	946
			4,523	1,712	2,811	3,468	1,656	1,812	59	21	38	996	35	961
			8,871	3,309	5,562	6,931	3,233	3,698	121	32	89	1,819	44	1,775
			3,451	1,272	2,179	2,586	1,210	1,376	44	21	23	821	41	780
山形県	福島	茨城	3,452	1,335	2,117	2,714	1,294	1,420	23	9	14	715	32	683
			7,070	2,898	4,172	5,609	2,837	2,772	70	26	44	1,391	35	1,356
			11,374	4,519	6,855	9,069	4,420	4,649	148	55	93	2,157	44	2,113
			7,647	2,864	4,783	5,903	2,800	3,103	81	27	54	1,663	37	1,626
			7,418	2,819	4,599	5,702	2,758	2,944	78	22	56	1,638	39	1,599
埼玉県	千葉県	東京都	28,957	10,861	18,096	22,647	10,585	12,062	456	171	285	5,854	105	5,749
			24,321	9,029	15,292	18,805	8,780	10,025	351	128	223	5,165	121	5,044
			57,047	21,969	35,078	46,745	21,242	25,503	1,087	401	686	9,215	326	8,889
			34,575	12,131	22,444	26,878	11,800	15,078	606	194	412	7,091	137	6,954
			7,956	2,797	5,159	5,955	2,701	3,254	95	25	70	1,906	71	1,835
富山県	石川県	福井県	3,211	1,118	2,093	2,398	1,087	1,311	31	8	23	782	23	759
			3,770	1,386	2,384	2,826	1,326	1,500	42	17	25	902	43	859
			2,596	978	1,618	1,972	947	1,025	19	7	12	605	24	581
			3,086	1,053	2,033	2,400	1,015	1,385	23	10	13	663	28	635
			6,665	2,373	4,292	4,997	2,285	2,712	89	35	54	1,579	53	1,526
岐阜県	静岡県	愛知県	5,922	2,092	3,830	4,523	2,035	2,488	66	21	45	1,333	36	1,297
			13,450	4,861	8,589	10,281	4,740	5,541	138	46	92	3,031	75	2,956
			26,247	9,204	17,043	20,506	8,985	11,521	265	78	187	5,476	141	5,335
			5,877	2,037	3,840	4,487	1,976	2,511	82	17	65	1,308	44	1,264
			5,027	1,736	3,291	3,734	1,687	2,047	50	14	36	1,243	35	1,208
京都市	大阪府	兵庫県	9,333	3,197	6,136	7,161	3,035	4,126	153	58	95	2,019	104	1,915
			35,910	12,929	22,981	28,346	12,462	15,884	546	183	363	7,018	284	6,734
			20,992	6,993	13,999	15,911	6,720	9,191	318	111	207	4,763	162	4,601
			4,900	1,636	3,264	3,666	1,563	2,103	90	27	63	1,144	46	1,098
			3,312	1,167	2,145	2,529	1,111	1,418	51	13	38	732	43	689
鳥取県	島根県	岡山県	1,990	764	1,226	1,534	719	815	28	11	17	428	34	394
			2,083	757	1,326	1,532	719	813	24	8	16	527	30	497
			6,900	2,419	4,481	5,176	2,307	2,869	83	29	54	1,641	83	1,558
			10,243	3,488	6,755	7,478	3,326	4,152	189	60	129	2,576	102	2,474
			4,587	1,604	2,983	3,374	1,535	1,839	66	18	48	1,147	51	1,096
徳島県	香川県	愛媛県	1,903	705	1,198	1,391	657	734	45	19	26	467	29	438
			2,958	1,048	1,910	2,220	1,011	1,209	31	8	23	707	29	678
			3,938	1,331	2,607	2,927	1,254	1,673	66	26	40	945	51	894
			2,387	897	1,490	1,891	823	1,068	45	22	23	451	52	399
			21,029	7,601	13,428	16,589	7,359	9,230	253	73	180	4,187	169	4,018
佐賀県	熊本県	大分県	3,294	1,219	2,075	2,531	1,159	1,372	37	12	25	726	48	678
			4,921	1,865	3,056	3,743	1,795	1,948	53	23	30	1,125	47	1,078
			6,517	2,295	4,222	5,035	2,188	2,847	73	36	37	1,409	71	1,338
			4,294	1,487	2,807	3,200	1,431	1,769	55	18	37	1,039	38	1,001
			4,331	1,553	2,778	3,226	1,475	1,751	61	22	39	1,044	56	988
鹿児島	沖縄	糸島	6,264	2,303	3,961	4,707	2,192	2,515	80	34	46	1,477	77	1,400
			6,768	2,890	3,878	5,508	2,726	2,782	136	60	76	1,124	104	1,020

注．任意加入被保険者の資格喪失には、第 3 号被保険者への切替の者も含まれている。

第8表(続) 国民年金 都道府県別適用状況

都道府県別		保険料免除・学生納付特例・納付猶予被保険者数										
		免 除 者 数						学生納付特例者数		納付猶予者数		
(免除率)		法定免除	申請免除 (全額)	申請免除 (3/4)	申請免除 (半額)	申請免除 (1/4)	(特例率)		(猶予率)			
平成 28 年 8 月		2,902,303	18.4	1,348,179	1,430,696	67,824	38,713	16,891	1,261,640	8.0	264,031	1.7
9 月		3,195,836	20.3	1,348,390	1,643,758	110,630	64,128	28,930	1,349,364	8.6	322,295	2.0
10 月		3,432,506	21.8	1,347,084	1,818,235	142,668	84,387	40,132	1,442,277	9.2	373,230	2.4
11 月		3,582,472	22.9	1,346,754	1,926,097	163,025	98,205	48,391	1,512,994	9.7	408,917	2.6
12 月		3,707,094	23.8	1,346,422	2,018,265	178,527	109,131	54,749	1,572,416	10.1	442,003	2.8
平成 29 年 1 月		3,830,544	24.6	1,345,424	2,105,409	196,345	121,172	62,194	1,640,798	10.5	474,455	3.0
北海道	道森手城田	216,712	33.5	89,832	108,217	9,602	6,265	2,796	60,228	9.3	18,883	2.9
		60,225	35.9	19,667	33,617	3,818	2,203	920	14,045	8.4	5,739	3.4
		37,717	28.9	15,292	17,964	2,389	1,363	709	11,383	8.7	4,179	3.2
		66,269	24.8	22,980	36,227	3,780	2,160	1,122	28,671	10.7	8,971	3.4
		32,016	30.9	12,277	16,240	1,927	1,127	445	10,476	10.1	3,622	3.5
山形県	形島城木馬	26,243	23.9	10,794	12,624	1,512	930	383	11,513	10.5	3,247	3.0
		56,959	26.8	18,952	32,900	2,535	1,709	863	20,492	9.6	7,230	3.4
		84,287	22.4	24,248	50,671	4,719	3,055	1,594	36,481	9.7	11,643	3.1
		51,911	21.5	19,014	27,814	2,545	1,687	851	23,237	9.6	7,685	3.2
		51,371	21.4	16,833	28,982	2,849	1,758	949	24,635	10.3	7,292	3.0
埼玉県	玉葉京川鴻	163,182	17.8	60,145	86,322	8,243	5,430	3,042	99,745	10.9	28,905	3.2
		139,989	18.5	53,906	72,609	6,497	4,373	2,604	82,281	10.9	22,926	3.0
		332,672	17.3	125,103	175,721	14,812	10,810	6,226	183,325	9.5	44,960	2.3
		203,963	18.2	87,098	97,321	9,617	6,217	3,710	122,171	10.9	32,025	2.9
		54,622	24.0	23,656	25,331	2,977	1,812	846	26,524	11.6	8,028	3.5
富山県	山川井梨野	18,682	19.3	8,424	8,658	863	473	264	12,029	12.4	2,663	2.8
		26,022	21.4	10,420	12,903	1,374	878	447	16,820	13.8	3,637	3.0
		16,949	22.2	6,479	8,633	890	599	348	8,898	11.7	2,573	3.4
		23,403	21.7	7,739	13,173	1,279	782	430	12,750	11.8	3,341	3.1
		49,622	21.5	20,373	24,414	2,461	1,532	842	21,772	9.4	6,359	2.7
岐阜県	卓岡知重賀	46,595	20.5	15,740	26,072	2,462	1,513	808	24,481	10.8	6,303	2.8
		83,455	20.0	32,053	43,257	3,948	2,679	1,518	43,209	10.4	12,216	2.9
		168,380	19.4	58,055	94,206	8,181	5,046	2,892	86,068	9.9	24,179	2.8
		43,250	21.8	17,072	22,102	2,144	1,244	688	19,543	9.8	5,067	2.5
		34,861	22.4	11,698	19,450	1,968	1,189	556	20,556	13.2	5,607	3.6
東京都	都阪庫良山	94,379	27.3	31,623	54,001	4,604	2,806	1,345	42,701	12.3	9,296	2.7
		375,761	29.9	118,221	223,858	18,148	10,258	5,276	126,931	10.1	41,232	3.3
		190,895	27.9	60,805	109,560	11,171	6,416	2,943	86,613	12.7	22,258	3.3
		47,994	27.3	14,414	29,339	2,378	1,268	595	22,914	13.0	6,377	3.6
		41,791	31.4	11,632	26,101	2,274	1,220	564	12,762	9.6	4,428	3.3
鳥取県	取根山島口	18,791	31.1	6,915	9,852	1,079	652	293	7,088	11.7	2,235	3.7
		17,004	28.0	7,591	7,519	926	634	334	7,991	13.2	1,902	3.1
		55,427	27.1	19,981	30,123	2,793	1,633	897	23,799	11.6	6,848	3.4
		80,911	26.0	30,526	42,111	4,249	2,667	1,358	39,420	12.7	10,451	3.4
		39,773	28.6	14,144	21,428	2,163	1,334	704	15,150	10.9	4,381	3.1
徳島県	島川媛知岡	29,130	33.1	9,713	16,562	1,588	880	387	10,262	11.7	2,921	3.3
		27,557	26.8	8,990	15,974	1,320	807	466	11,949	11.6	3,153	3.1
		53,755	33.4	17,907	30,661	2,769	1,667	751	16,816	10.5	5,311	3.3
		31,831	34.9	11,095	17,661	1,660	1,021	394	9,223	10.1	3,216	3.5
		213,174	33.0	67,252	122,029	12,485	7,533	3,875	73,304	11.3	22,484	3.5
佐賀県	賀崎本分崎	27,925	29.1	8,639	15,694	1,847	1,145	600	10,434	10.9	3,442	3.6
		55,492	32.3	20,234	29,633	3,082	1,719	824	16,262	9.5	4,890	2.8
		68,434	30.2	22,497	40,064	3,206	1,809	858	22,087	9.7	7,027	3.1
		40,637	33.0	13,272	22,966	2,314	1,395	690	14,136	11.5	5,007	4.1
		48,406	36.1	14,780	27,268	3,352	2,041	965	13,276	9.9	4,330	3.2
鹿児島県	島縄	70,952	37.5	23,598	40,704	3,751	2,020	879	16,738	8.8	6,572	3.5
		111,168	44.7	23,745	76,873	5,794	3,413	1,343	19,609	7.9	9,414	3.8

第9表(続) 国民年金 都道府県別年金受給権者状況 (総計)
(新規裁定)

都道府県別	合 計		老 齢 年 金							通 算 老 齢 年 金				障 害 年 金		遺 族 年 金	
			件 数						5 年 年 金	年金額	件 数						
	件数	年金額	合 計	5 年 年 金 以 外			合計	繰上げ			本来						
				(再掲)基礎のみ・旧国年													
				繰上げ	本 来	繰下げ											
千円																	
平成 28 年 8 月	37,322	25,555,199	26,162	26,162	1,420	12,605	367	-	16,359,805	111	-	111	15,461	8,171	7,022,098	2,878	2,157,835
9 月	29,963	20,521,685	21,358	21,358	991	10,591	315	-	13,443,865	81	-	81	14,253	6,057	5,214,753	2,467	1,848,814
10 月	27,029	18,362,188	19,785	19,785	952	9,647	251	-	12,422,029	50	-	50	8,515	4,851	4,166,655	2,343	1,764,988
11 月	38,789	26,664,890	26,949	26,949	1,215	12,873	432	-	16,875,661	71	-	71	10,819	8,640	7,412,003	3,129	2,366,407
12 月	31,451	21,802,384	21,263	21,263	988	10,394	312	-	13,361,039	60	-	60	6,426	7,594	6,531,139	2,534	1,903,779
平成 29 年 1 月	24,320	16,844,574	16,832	16,832	743	8,258	276	-	10,656,728	37	-	37	4,676	5,480	4,702,996	1,971	1,480,173
北 海 道	1,309	911,973	933	933	32	456	17	-	601,090	-	-	-	-	271	231,193	105	79,690
	340	234,526	198	198	16	82	-	-	119,229	-	-	-	-	98	83,332	44	31,964
	288	203,463	190	190	7	98	2	-	125,841	1	-	1	*	56	46,652	41	30,930
	471	322,652	353	353	28	146	6	-	224,785	1	-	1	*	91	77,658	26	20,134
	253	176,447	158	158	19	58	2	-	97,084	-	-	-	-	69	59,122	26	20,242
山 形 県	205	149,527	146	146	16	63	-	-	99,803	-	-	-	-	43	36,783	16	12,942
	281	186,947	228	228	15	106	5	-	146,694	1	-	1	*	22	18,362	30	21,791
	650	452,211	514	514	36	232	11	-	338,585	-	-	-	-	99	85,654	37	27,971
	365	251,196	273	273	25	113	4	-	174,679	-	-	-	-	75	64,025	17	12,492
	373	255,078	266	266	20	128	1	-	169,786	3	-	3	717	70	61,950	34	22,625
埼 千 東 奈 新	1,441	991,908	1,031	1,031	38	557	15	-	655,324	2	-	2	*	283	241,196	125	95,201
	1,215	846,553	891	891	52	456	9	-	576,165	3	-	3	307	247	211,736	74	58,345
	2,316	1,595,675	1,552	1,552	49	701	50	-	959,725	3	-	3	859	594	502,722	167	132,368
	1,555	1,081,438	1,091	1,091	34	529	20	-	691,022	2	-	2	*	361	314,842	101	75,514
	385	279,758	226	226	13	95	1	-	147,455	1	-	1	*	113	96,948	45	35,181
富 山 県	140	101,371	89	89	2	50	1	-	60,545	-	-	-	-	33	27,616	18	13,209
	187	135,113	127	127	6	58	3	-	84,877	1	-	1	*	43	38,340	16	11,819
	110	82,233	61	61	1	35	-	-	41,832	-	-	-	-	42	35,340	7	5,062
	201	135,667	146	146	14	56	-	-	90,725	-	-	-	-	43	35,944	12	8,998
	427	318,179	221	221	18	105	7	-	149,003	1	-	1	*	162	137,989	43	31,021
岐 静 愛 三 滋	285	209,064	195	195	15	123	2	-	132,925	-	-	-	-	61	55,047	29	21,093
	730	522,675	495	495	35	240	4	-	327,514	2	-	2	*	172	146,602	61	48,118
	1,084	767,306	731	731	33	388	17	-	477,943	4	-	4	520	260	223,355	89	65,488
	226	156,193	190	190	6	100	3	-	126,178	-	-	-	-	19	15,885	17	14,129
	240	173,430	152	152	8	70	1	-	99,232	-	-	-	-	62	53,326	26	20,872
京 大 兵 奈 和	547	373,605	377	377	8	202	11	-	236,894	2	-	2	*	136	114,786	32	21,834
	1,764	1,196,994	1,139	1,139	31	559	18	-	681,488	4	-	4	154	484	413,135	137	102,216
	1,015	690,663	725	725	15	388	16	-	451,026	2	-	2	*	194	169,052	94	70,447
	356	250,557	243	243	14	147	5	-	159,968	-	-	-	-	73	60,830	40	29,760
	292	196,564	212	212	14	123	2	-	131,682	-	-	-	-	61	52,337	19	12,545
鳥 島 岡 広 山	99	70,620	63	63	4	38	1	-	41,881	-	-	-	-	27	22,038	9	6,701
	142	100,846	101	101	1	54	1	-	67,089	-	-	-	-	28	24,405	13	9,352
	323	229,723	221	221	9	118	1	-	142,213	-	-	-	-	75	65,508	27	22,001
	515	363,684	346	346	7	187	5	-	225,585	-	-	-	-	107	91,802	62	46,296
	271	188,579	191	191	5	96	2	-	122,316	-	-	-	-	56	48,661	24	17,602
徳 香 愛 高 福	125	80,324	110	110	5	53	2	-	68,686	-	-	-	-	4	3,120	11	8,518
	148	104,697	111	111	2	60	5	-	75,114	-	-	-	-	29	24,272	8	5,312
	244	169,959	155	155	6	85	3	-	100,280	-	-	-	-	55	46,711	34	22,968
	116	77,773	93	93	2	41	-	-	59,239	-	-	-	-	9	8,114	14	10,420
	939	642,517	644	644	19	310	7	-	395,637	1	-	1	*	215	186,317	79	60,169
佐 長 熊 大 宮	193	134,040	140	140	7	59	2	-	90,489	1	-	1	*	46	38,928	6	4,603
	354	236,041	276	276	13	127	2	-	173,303	-	-	-	-	57	48,661	21	14,078
	405	292,350	277	277	12	142	5	-	183,116	1	-	1	*	93	81,362	34	27,834
	256	175,289	169	169	4	81	3	-	103,763	1	-	1	*	77	66,107	9	5,303
	262	178,294	183	183	4	87	2	-	112,919	-	-	-	-	63	54,092	16	11,282
鹿 児 島 縄 他	323	220,542	220	220	6	104	-	-	132,566	-	-	-	-	79	71,903	24	16,074
	487	307,446	320	320	13	137	2	-	166,800	-	-	-	-	122	108,234	45	32,412
	67	22,886	59	59	4	15	-	-	16,634	-	-	-	-	1	*	7	5,248

第9表(続) 国民年金 都道府県別年金受給権者状況 (総計)
(失 権)

都道府県別	合 計		老 齢 年 金							通 算 老 齢 年 金				障 害 年 金		遺 族 年 金	
			件 数					5 年年金	年金額	件 数			年金額				
	件数	年金額	合 計	5 年 年 金 以 外			合計			繰上げ	本来						
				(再掲)基礎のみ・旧国年													
				繰上げ	本 来	繰下げ											
千円																	
平成 28 年 8 月	87,212	53,092,005	74,856	74,777	14,082	12,804	267	79	46,966,474	6,922	2,886	4,036	1,509,701	4,898	4,317,357	536	298,473
9 月	79,401	48,269,081	68,207	68,159	12,985	11,963	227	48	42,735,748	6,290	2,650	3,640	1,368,304	4,426	3,893,693	478	271,336
10 月	76,742	46,796,600	66,041	65,992	12,428	11,438	232	49	41,527,274	6,063	2,496	3,567	1,311,429	4,232	3,737,903	406	219,994
11 月	92,939	56,609,404	80,177	80,122	15,318	13,957	259	55	50,363,200	7,284	3,142	4,142	1,567,099	5,024	4,433,347	454	245,757
12 月	85,127	51,881,147	73,289	73,242	14,278	12,331	240	47	45,998,878	6,609	2,864	3,745	1,426,390	4,797	4,220,877	432	235,002
平成 29 年 1 月	74,828	45,604,182	64,408	64,359	12,162	10,974	259	49	40,437,334	5,799	2,516	3,283	1,257,122	4,147	3,653,532	474	256,195
北 海 道	3,454	2,129,831	2,913	2,910	312	747	16	3	1,838,830	269	70	199	61,865	249	217,015	23	12,120
青 森 県	990	578,549	859	859	250	113	2	－	502,695	54	34	20	9,636	68	61,877	9	4,341
岩 手 県	1,003	603,713	896	893	262	140	4	3	541,507	46	25	21	9,723	56	50,292	5	2,190
宮 城 県	1,357	775,709	1,173	1,169	390	183	4	4	677,222	90	40	50	17,665	83	74,917	11	5,906
秋 田 県	1,019	587,451	882	882	279	135	3	－	518,824	73	45	28	14,039	58	51,546	6	3,042
山 形 県	961	564,450	833	833	296	95	2	－	498,838	67	40	27	13,893	52	46,504	9	5,215
福 島 県	1,307	770,061	1,126	1,126	354	160	2	－	677,166	93	55	38	18,086	77	69,429	11	5,380
茨 城 県	2,000	1,169,710	1,767	1,765	629	234	8	2	1,054,333	125	76	49	26,462	90	79,647	18	9,267
栃 木 県	1,431	829,761	1,231	1,231	412	168	3	－	737,081	115	68	47	22,080	72	64,748	13	5,851
群 馬 県	1,556	946,977	1,360	1,359	350	221	4	1	848,140	107	48	59	21,548	83	74,626	6	2,662
埼 千 東 奈 新	3,123	1,898,754	2,732	2,730	530	349	10	2	1,695,293	196	98	98	40,916	173	150,561	22	11,983
玉 葉 京 川 鴻	3,296	2,001,921	2,902	2,900	602	445	11	2	1,821,077	231	98	133	47,475	139	121,199	24	12,170
6,275	3,886,957	5,441	5,436	571	1,116	34	5	3,485,130	504	151	353	122,669	299	261,635	31	17,524	
4,381	2,744,948	3,798	3,797	440	578	19	1	2,458,688	343	128	215	77,675	223	197,671	17	10,915	
1,867	1,098,061	1,590	1,589	474	223	9	1	973,101	170	107	63	34,429	99	86,620	8	3,911	
富 山 県	868	527,159	744	744	159	88	4	－	477,685	84	42	42	15,739	34	30,932	6	2,803
石 川 県	788	492,372	678	678	135	133	1	－	437,668	62	24	38	14,647	45	38,810	3	1,247
福 山 県	619	384,758	532	532	129	54	4	－	342,349	49	29	20	9,348	36	31,594	2	*
山 梨 県	648	366,214	561	560	192	59	－	1	326,710	53	34	19	10,855	31	27,323	3	1,327
長 野 県	1,410	853,835	1,191	1,191	261	217	8	－	763,532	150	80	70	30,647	62	55,671	7	3,986
岐 静 愛 三 滋	1,159	719,370	980	980	192	128	1	－	634,649	105	55	50	22,409	64	57,201	10	5,111
2,468	1,542,069	2,136	2,133	400	266	8	3	1,393,710	203	103	100	40,749	118	101,052	11	6,557	
3,228	2,042,144	2,811	2,810	375	361	14	1	1,826,789	210	94	116	43,402	183	158,169	24	13,783	
833	532,496	723	723	110	101	5	－	475,298	54	26	28	11,487	48	41,989	8	3,721	
762	467,547	657	657	128	87	1	－	423,404	66	37	29	13,630	34	28,669	5	1,845	
京 大 兵 奈 和	1,551	937,932	1,317	1,316	186	247	6	1	820,174	130	47	83	28,555	97	85,381	7	3,822
4,707	2,858,608	4,084	4,083	444	630	16	1	2,533,975	328	144	184	73,074	272	238,760	23	12,800	
3,388	2,071,104	2,900	2,897	389	518	12	3	1,848,190	303	127	176	65,118	167	146,635	18	11,162	
813	491,742	706	704	153	120	3	2	437,426	59	27	32	13,924	42	36,860	6	3,532	
768	456,022	651	650	173	113	4	1	390,904	55	30	25	11,620	54	48,965	8	4,533	
鳥 島 岡 広 山	475	296,601	397	396	78	67	1	1	261,325	47	23	24	9,363	25	22,038	6	3,875
645	401,253	551	551	128	98	－	－	352,729	50	19	31	11,146	41	36,109	3	1,269	
1,347	847,683	1,104	1,101	143	214	3	3	737,006	160	47	113	37,086	77	69,712	6	3,878	
2,130	1,366,542	1,818	1,818	136	389	6	－	1,223,251	196	50	146	45,198	110	95,023	6	3,069	
1,316	828,991	1,148	1,148	117	243	2	－	754,999	114	31	83	26,759	51	45,275	3	1,959	
徳 香 愛 高 福	296	178,661	242	242	52	34	－	－	148,323	23	15	8	4,869	22	19,698	9	5,772
418	268,820	343	343	27	76	2	－	234,191	44	14	30	10,812	24	20,478	7	3,339	
508	311,644	425	425	67	68	1	－	271,787	41	16	25	7,312	34	29,118	8	3,427	
241	141,036	208	207	37	43	1	1	125,107	15	4	11	1,999	13	11,116	5	2,813	
2,925	1,747,302	2,460	2,458	362	504	10	2	1,518,750	269	104	165	59,986	179	158,973	17	9,594	
佐 長 熊 大 宮	578	353,931	498	497	147	100	1	1	312,908	44	18	26	10,310	33	29,449	3	1,264
1,026	600,109	866	864	222	177	2	2	519,425	82	45	37	15,373	69	61,123	9	4,188	
1,146	680,130	974	974	293	199	4	－	584,384	82	41	41	18,892	81	71,340	9	5,514	
873	523,862	771	771	192	137	2	－	469,682	54	36	18	11,194	47	42,545	1	*	
821	495,292	690	689	136	183	2	1	429,137	71	22	49	16,297	51	44,885	9	4,973	
鹿 児 島	1,216	725,856	1,023	1,022	287	195	3	1	620,209	93	43	50	20,873	91	80,034	9	4,739
沖 縄 県	797	490,958	677	677	159	214	1	－	399,225	20	6	14	6,290	91	80,319	9	5,125
そ の 他	40	15,286	39	39	2	4	－	－	14,506	－	－	－	－	－	－	1	*

第9表(続) 国民年金 都道府県別年金受給権者状況 (旧法拠出制年金)
(月末現在)

(新規裁定)

都道府県別	合 計		老 齢 年 金		通算老齢年金		障 害 年 金		遺 族 年 金		合 計	老 齢 年 金		通算老齢年金		障 害 年 金		遺 族 年 金		
	件数	年金額	件数	年金額	件数	年金額	件数	年金額	件数	年金額		件数	年金額	件数	年金額	件数	年金額	件数	年金額	
	千円		千円		千円		千円		千円			千円		千円		千円		千円		
平成 28 年 8 月	1,540,437	617,747,923	869,993	423,690,000	590,452	133,279,520	58,366	51,063,275	21,626	9,715,127	243	76,221	3	1,888	111	15,461	1	*	128	57,897
9 月	1,523,385	611,089,995	859,653	418,762,233	584,279	131,931,866	58,042	50,778,734	21,411	9,617,163	182	61,416	6	2,733	81	14,253	1	*	94	43,651
10 月	1,507,038	604,699,078	849,814	414,065,467	578,313	130,634,866	57,687	50,465,134	21,224	9,533,611	138	49,219	1	*	50	8,515	-	-	87	40,304
11 月	1,487,131	596,892,185	837,707	408,284,691	571,150	129,086,685	57,241	50,073,523	21,033	9,447,286	197	66,794	3	1,199	71	10,819	1	*	122	53,996
12 月	1,468,811	589,702,589	826,470	402,930,875	564,639	127,673,530	56,851	49,731,254	20,851	9,366,929	171	59,114	1	*	60	6,426	1	*	109	51,508
平成 29 年 1 月	1,452,977	583,508,992	816,959	398,390,541	558,902	126,426,558	56,521	49,439,887	20,595	9,252,006	137	50,110	3	1,380	37	4,676	1	*	96	43,274
北 海 道	64,881	28,447,526	35,706	19,129,851	24,789	5,947,070	3,279	2,863,865	1,107	506,739	11	4,849	-	-	-	-	-	-	11	4,849
青 森 県	18,444	7,349,103	11,878	5,013,905	4,723	979,358	1,200	1,080,302	643	275,537	2	*	-	-	-	-	-	-	2	*
岩 手 県	21,746	9,039,394	13,877	6,243,683	5,882	1,248,400	1,494	1,326,424	493	220,887	4	1,655	-	-	1	*	1	*	2	*
宮 城 県	26,215	10,266,696	15,826	7,063,145	8,560	1,822,551	1,297	1,137,581	532	243,419	2	*	-	-	1	*	-	-	1	*
秋 田 県	18,242	7,104,063	11,409	4,964,574	5,567	1,204,413	854	750,066	412	185,010	-	-	-	-	-	-	-	-	-	-
山 形 県	21,964	8,400,294	13,204	5,854,425	7,393	1,484,057	1,023	901,269	344	160,542	-	-	-	-	-	-	-	-	-	-
福 島 県	30,049	11,764,465	18,829	8,410,687	9,282	1,861,017	1,407	1,247,185	531	245,576	1	*	-	-	1	*	-	-	-	-
茨 城 県	32,939	13,018,138	21,653	9,595,179	9,373	2,049,728	1,186	1,040,517	727	332,713	5	2,269	-	-	-	-	-	-	5	2,269
栃 木 県	25,222	9,815,485	16,354	7,181,594	7,411	1,530,354	1,026	902,635	431	200,902	1	*	-	-	-	-	-	-	1	*
群 馬 県	25,188	9,890,656	15,119	6,966,804	8,636	1,816,540	1,001	908,817	432	198,496	3	717	-	-	3	717	-	-	-	-
埼 玉 県	48,555	18,285,537	27,175	12,399,014	19,060	4,201,483	1,544	1,336,565	776	348,474	4	1,331	-	-	2	*	-	-	2	*
千 葉 県	49,242	19,234,157	28,404	13,294,420	18,489	4,225,243	1,506	1,328,179	843	386,314	5	1,127	1	*	3	307	-	-	1	*
東 京 都	119,927	50,347,710	65,863	34,504,689	49,383	12,254,544	3,482	3,059,836	1,199	528,641	10	3,936	1	*	3	859	-	-	6	2,677
神 奈 川 県	60,755	23,147,202	27,832	14,058,445	30,667	7,399,667	1,568	1,382,367	688	306,723	11	4,141	-	-	2	*	-	-	9	4,081
新 潟 県	37,581	14,267,884	21,745	9,742,816	13,513	2,725,532	1,760	1,530,615	563	258,921	4	1,393	-	-	1	*	-	-	3	1,218
富 山 県	17,316	6,613,549	9,148	4,330,578	7,328	1,625,754	639	564,792	201	92,424	-	-	-	-	-	-	-	-	-	-
石 川 県	15,726	6,549,604	8,497	4,304,504	6,193	1,442,942	772	681,551	264	120,607	4	1,625	-	-	1	*	-	-	3	1,548
福 井 県	13,869	5,051,001	7,493	3,403,984	5,801	1,218,598	422	360,016	153	68,403	1	*	-	-	-	-	-	-	1	*
山 梨 県	14,253	5,604,069	9,515	4,251,641	4,091	868,766	454	396,096	193	87,566	-	-	-	-	-	-	-	-	-	-
長 野 県	40,212	15,728,015	22,077	10,730,713	16,234	3,478,486	1,597	1,380,700	304	138,116	4	1,604	-	-	1	*	-	-	3	1,439
岐 阜 県	25,008	10,011,723	13,629	6,741,672	9,918	2,182,427	1,020	886,389	441	201,236	5	1,749	-	-	-	-	-	-	5	1,749
静 岡 県	48,023	18,318,003	26,098	12,422,128	19,535	4,139,938	1,659	1,416,691	731	339,246	5	1,909	-	-	2	*	-	-	3	1,469
愛 知 県	54,810	21,038,381	28,222	13,902,724	23,839	5,237,562	1,648	1,399,304	1,101	498,790	7	1,737	-	-	4	520	-	-	3	1,217
三 重 県	21,811	8,880,506	11,683	6,029,323	9,097	2,106,957	694	591,150	337	153,076	1	*	-	-	-	-	-	-	1	*
滋 賀 県	16,152	6,080,975	8,589	4,042,920	6,867	1,523,282	508	430,450	188	84,323	-	-	-	-	-	-	-	-	-	-
京 都 府	28,304	11,617,160	14,406	7,540,208	12,425	2,936,833	1,176	1,011,790	297	128,330	4	935	-	-	2	*	-	-	2	*
大 阪 府	66,726	25,627,752	33,786	16,606,908	29,964	6,762,748	2,189	1,915,985	787	342,112	7	1,655	-	-	4	154	-	-	3	1,500
兵 庫 県	55,778	21,486,105	27,308	13,786,111	26,253	6,081,517	1,550	1,323,050	667	295,428	5	1,592	1	*	2	*	-	-	2	*
和 歌 山 県	16,751	6,556,265	9,795	4,572,858	6,153	1,360,273	608	537,684	195	85,449	1	*	-	-	-	-	-	-	1	*
歌 山 県	17,649	7,097,836	11,318	5,126,504	5,207	1,089,100	860	764,632	264	117,600	1	*	-	-	-	-	-	-	1	*
鳥 取 県	10,482	4,130,499	5,505	2,829,694	4,559	979,265	309	272,840	109	48,699	-	-	-	-	-	-	-	-	-	-
島 根 県	14,976	6,248,028	8,501	4,333,516	5,732	1,328,963	563	503,389	180	82,159	2	*	-	-	-	-	-	-	2	*
同 じ	30,673	12,711,104	15,732	8,474,556	13,561	3,097,739	1,182	1,049,849	198	88,959	1	*	-	-	-	-	-	-	1	*
広 島 県	36,241	14,933,118	17,240	9,716,876	17,607	4,172,196	1,071	902,499	323	141,547	1	*	-	-	-	-	-	-	1	*
山 口 県	20,979	9,108,024	10,967	6,161,104	9,068	2,204,210	740	652,642	204	90,068	-	-	-	-	-	-	-	-	-	-
徳 島 県	13,681	5,137,150	7,959	3,572,116	4,998	977,786	583	525,982	141	61,265	-	-	-	-	-	-	-	-	-	-
香 川 県	17,458	7,382,370	9,264	5,083,339	7,438	1,709,227	584	513,696	172	76,108	2	*	-	-	-	-	-	-	2	*
愛 媛 県	23,485	9,176,665	13,253	6,400,474	8,990	1,841,030	879	775,673	363	159,498	4	1,829	-	-	-	-	-	-	4	1,829
高 知 県	15,158	6,275,531	9,184	4,549,527	5,234	1,162,615	566	486,782	174	76,607	-	-	-	-	-	-	-	-	-	-
福 岡 県	54,332	22,124,637	28,983	14,791,512	22,637	5,291,100	1,994	1,731,520	718	310,504	3	1,399	-	-	1	*	-	-	2	*
佐 賀 県	13,951	5,763,916	8,375	4,106,413	4,730	1,042,871	557	480,542	289	134,091	2	*	-	-	1	*	-	-	1	*
長 崎 県	23,265	9,444,232	14,212	6,680,823	7,657	1,710,371	985	873,546	411	179,492	6	2,877	-	-	-	-	-	-	6	2,877
熊 本 県	33,091	13,911,146	20,661	9,722,086	10,191	2,392,226	1,784	1,588,479	455	208,355	2	*	-	-	1	*	-	-	1	*
大 分 県	20,718	8,216,799	12,704	5,865,910	6,944	1,486,459	864	762,997	206	91,433	2	*	-	-	1	*	-	-	1	*
宮 崎 県	19,092	8,453,660	11,199	5,807,053	6,443	1,520,974	1,149	992,287	301	133,346	1	*	-	-	-	-	-	-	1	*
鹿 児 島 県	33,738	14,480,586	21,488	10,130,605	9,613	2,226,111	2,257	1,955,935	380	167,936	1	*	-	-	-	-	-	-	1	*
沖 縄 県	18,129	9,295,022	15,196	7,895,315	1,787	441,412	1,027	911,216	119	47,079	2	*	-	-	-	-	-	-	2	*
そ の 他	190	77,252	98	53,611	80	16,861	4	3,510	8	3,269	-	-	-	-	-	-	-	-	-	-

注. 1 月末現在の老齢年金に含まれている 5 年年金の件数は 14,996 件である。

第9表(続) 国民年金 都道府県別年金受給権者状況 (旧法拠出制年金)
(失権)

都道府県別		合 計		老 齢 年 金		通算老齢年金		障 害 年 金		遺 族 年 金	
		件数	年金額	件数	年金額	件数	年金額	件数	年金額	件数	年金額
		千円		千円		千円		千円		千円	
平成 28 年 8 月		18,908	7,367,244	11,252	5,360,119	6,922	1,509,701	388	340,927	346	156,498
9 月		17,324	6,756,184	10,376	4,942,024	6,290	1,368,304	343	301,517	315	144,339
10 月		16,591	6,476,612	9,887	4,719,380	6,063	1,311,429	360	318,476	281	127,326
11 月		20,225	7,918,766	12,169	5,808,380	7,284	1,567,099	457	402,382	315	140,905
12 月		18,570	7,278,044	11,262	5,363,930	6,609	1,426,390	400	352,239	299	135,485
平成 29 年 1 月		16,023	6,263,538	9,532	4,550,113	5,799	1,257,122	336	296,280	356	160,022
北 海 道		748	322,446	437	230,115	269	61,865	26	23,208	16	7,258
青 森 県		183	64,805	117	47,713	54	9,636	5	4,681	7	2,776
岩 手 県		213	84,425	153	64,711	46	9,723	9	7,801	5	2,190
宮 城 県		330	124,181	224	96,574	90	17,665	6	5,266	10	4,677
秋 田 県		247	94,378	159	69,106	73	14,039	9	8,191	6	3,042
山 形 県		248	95,573	165	70,171	67	13,893	10	8,581	6	2,928
福 島 県		318	117,077	209	88,682	93	18,086	7	6,436	9	3,874
茨 城 県		486	185,716	337	145,122	125	26,462	8	6,649	16	7,483
栃 木 県		374	138,534	238	103,008	115	22,080	9	8,386	12	5,059
群 馬 県		356	139,040	235	107,224	107	21,548	8	7,606	6	2,662
埼 玉 県		515	183,814	298	131,529	196	40,916	4	3,510	17	7,858
千 葉 県		624	230,937	366	169,103	231	47,475	6	5,266	9	9,093
東 京 都		1,178	488,287	640	343,855	504	122,669	16	14,042	21	7,722
神 奈 川 県		726	270,478	364	179,301	343	77,675	11	9,946	8	3,556
新 潟 県		528	196,937	337	147,089	170	34,429	14	12,287	7	3,131
富 山 県		240	89,657	147	68,189	84	15,739	3	2,925	6	2,803
石 川 県		218	94,951	144	70,865	62	14,647	9	8,191	3	1,247
福 山 県		151	54,774	98	42,444	49	9,348	3	2,535	1	*
山 梨 県		177	66,658	119	52,702	53	10,855	2	*	3	1,327
長 野 県		390	145,481	228	106,392	150	30,647	7	6,241	5	2,201
岐 阜 県		252	93,654	131	61,123	105	22,409	7	6,241	9	3,882
静 岡 県		521	195,801	291	135,722	203	40,749	18	15,017	9	4,314
愛 知 県		520	194,566	282	133,943	210	43,402	12	9,751	16	7,469
三 重 県		142	53,361	78	36,398	54	11,487	3	2,535	7	2,94

第9表(続) 国民年金 都道府県別年金受給権者状況 (基礎年金)
(月末現在)

都道府県別	合 計		老 齢 基 礎 年 金		障 害 基 礎 年 金						遺 族 基 礎 年 金	
					計		法第30条、第30条の2 第30条の3該当		法第30条の4、 附則第25条該当			
	件数	年金額	件数	年金額	件数	年金額	件数	年金額	件数	年金額	件数	年金額
	千円	千円	千円	千円	千円	千円	千円	千円	千円	千円	千円	千円
平成 28 年 8 月	32,541,099	22,143,156,807	30,386,469	20,296,280,111	1,945,967	1,684,339,329	871,566	739,987,155	1,074,401	944,352,173	208,663	162,537,368
9 月	32,605,744	22,191,102,617	30,446,424	20,340,205,621	1,948,335	1,686,606,432	872,937	741,241,488	1,075,398	945,364,944	210,985	164,290,564
10 月	32,671,251	22,239,089,045	30,508,369	20,385,389,516	1,949,680	1,687,722,403	873,693	741,964,026	1,075,987	945,758,376	213,202	165,977,126
11 月	32,746,419	22,294,637,949	30,576,107	20,434,808,712	1,954,144	1,691,582,075	876,213	744,206,797	1,077,931	947,375,278	216,168	168,247,162
12 月	32,807,462	22,340,299,479	30,631,110	20,475,465,538	1,957,820	1,694,787,890	878,318	746,127,757	1,079,502	948,660,133	218,532	170,046,051
平成 29 年 1 月	32,884,758	22,397,587,912	30,704,450	20,529,505,786	1,959,969	1,696,663,182	879,479	747,191,648	1,080,490	949,471,534	220,339	171,418,944
北 海 道	1,524,722	1,023,297,352	1,404,159	920,572,064	110,939	95,245,732	47,511	40,164,476	63,428	55,081,256	9,624	7,479,557
青 森 県	397,141	258,112,005	366,081	231,019,192	28,054	24,742,063	12,540	10,875,623	15,514	13,866,440	3,006	2,350,750
岩 手 県	392,750	270,937,547	361,808	243,771,231	27,631	24,648,366	12,399	10,834,729	15,232	13,813,637	3,311	2,517,950
宮 城 県	596,324	401,358,263	555,079	365,953,759	36,175	31,468,512	16,314	13,877,064	19,861	17,591,448	5,070	3,935,993
秋 田 県	347,535	232,138,905	325,105	212,719,473	20,286	17,740,351	8,984	7,765,048	11,302	9,975,303	2,144	1,679,082
山 形 県	351,357	241,118,712	328,311	221,233,343	20,769	18,103,284	9,543	8,177,502	11,226	9,925,783	2,277	1,782,085
福 島 県	546,643	370,320,863	509,160	338,361,779	33,155	28,633,173	14,337	12,108,968	18,818	16,524,204	4,328	3,325,911
茨 城 県	762,958	512,650,901	718,638	474,551,253	38,929	33,910,103	17,347	14,764,984	21,582	19,145,119	5,391	4,189,545
栃 木 県	517,324	349,806,884	483,942	320,987,197	29,779	26,004,022	12,706	10,816,101	17,073	15,187,920	3,603	2,815,665
群 馬 県	541,898	374,748,915	507,794	344,664,470	30,459	27,224,217	13,869	12,119,108	16,590	15,105,110	3,645	2,860,227
埼 千 島 根 県	1,742,732	1,168,212,745	1,648,291	1,088,355,413	82,883	70,737,946	38,490	32,399,339	44,393	38,338,607	11,558	9,119,385
東 武 蔵 野 県	1,550,523	1,048,016,727	1,462,617	972,544,984	78,005	67,645,376	37,092	31,512,850	40,913	36,132,526	9,901	7,826,367
神 奈 川 県	2,795,744	1,868,550,226	2,625,502	1,722,893,950	153,093	132,057,534	66,795	56,483,195	86,298	75,574,339	17,149	13,598,742
新 潟 県	2,097,992	1,423,206,622	1,972,715	1,316,020,004	112,162	96,878,887	50,089	42,746,583	62,073	54,132,304	13,115	10,307,732
	682,310	479,419,464	636,616	440,538,477	40,995	35,218,983	17,945	15,152,897	23,050	20,066,087	4,699	3,662,004
富 山 県	318,174	230,043,717	299,048	213,726,500	17,022	14,694,959	7,426	6,259,373	9,596	8,435,586	2,104	1,622,259
石 川 県	313,360	223,097,330	291,911	204,847,343	19,385	16,660,089	8,844	7,445,973	10,541	9,214,116	2,064	1,589,898
福 山 県	218,850	156,754,640	204,489	144,584,572	12,722	10,905,086	5,066	4,273,966	7,656	6,631,121	1,639	1,264,981
山 梨 県	234,495	157,920,842	218,835	144,489,896	13,984	12,126,237	6,059	5,140,670	7,925	6,985,567	1,676	1,304,710
長 野 県	625,034	445,427,978	581,479	408,081,704	39,556	34,235,948	18,382	15,697,083	21,174	18,538,866	3,999	3,110,326
岐 阜 県	566,764	397,204,863	532,873	368,215,796	30,070	26,033,099	13,702	11,653,535	16,368	14,379,564	3,821	2,955,968
静 岡 県	1,030,593	720,783,215	967,698	667,366,654	56,326	48,316,621	25,534	21,555,170	30,792	26,761,451	6,569	5,099,940
愛 知 県	1,759,786	1,206,276,626	1,658,474	1,120,579,957	89,112	76,181,600	42,669	35,984,483	46,443	40,197,117	12,200	9,515,069
三 重 県	502,874	354,443,483	470,318	326,535,452	29,355	25,446,786	13,513	11,448,494	15,842	13,998,291	3,201	2,461,245
滋 賀 県	347,865	244,038,013	325,252	224,743,372	20,092	17,365,081	8,857	7,514,124	11,235	9,850,957	2,521	1,929,559
京 都 府	687,808	460,641,772	641,827	421,332,007	41,837	36,094,100	18,427	15,497,842	23,410	20,596,258	4,144	3,215,666
大 阪 府	2,152,764	1,418,467,483	2,008,798	1,294,691,287	130,039	112,941,344	57,476	48,692,458	72,563	64,248,886	13,927	10,834,851
兵 庫 県	1,440,696	977,632,234	1,352,833	902,484,269	78,323	67,708,892	35,178	29,886,157	43,145	37,822,735	9,540	7,439,073
神 奈 川 県	386,755	260,970,346	363,660	241,064,401	20,810	18,123,517	9,548	8,140,945	11,262	9,982,572	2,285	1,782,428
和 歌 山 県	293,029	194,693,270	271,786	176,255,342	19,463	17,056,100	8,614	7,368,309	10,849	9,687,791	1,780	1,381,829
鳥 取 県	165,960	117,325,705	153,951	107,109,254	10,891	9,354,796	4,605	3,895,993	6,286	5,458,804	1,118	861,655
島 根 県	219,050	156,802,004	203,011	142,886,233	14,701	12,892,282	5,892	5,076,690	8,809	7,815,592	1,338	1,023,489
岡 山 県	533,174	380,495,430	498,271	350,410,725	31,456	27,424,424	13,911	11,903,188	17,545	15,521,236	3,447	2,660,280
広 島 県	761,976	534,896,549	712,701	493,196,975	44,432	37,961,773	20,717	17,443,041	23,715	20,518,732	4,843	3,737,801
山 口 県	439,231	309,107,361	412,011	285,463,467	24,673	21,680,382	11,425	9,816,216	13,248	11,864,166	2,547	1,963,511
徳 島 県	224,152	152,303,625	207,400	137,563,133	15,490	13,763,105	6,159	5,302,969	9,331	8,460,136	1,262	977,387
香 川 県	283,192	202,309,883	265,369	187,018,741	15,970	13,854,014	7,218	6,128,876	8,752	7,725,138	1,853	1,437,129
愛 媛 県	421,972	290,692,977	389,849	263,238,392	29,484	25,421,277	13,651	11,474,972	15,833	13,946,305	2,639	2,033,309
高 知 県	229,560	153,950,989	212,097	138,092,723	16,159	13,854,310	7,056	5,973,466	9,103	7,880,844	1,304	1,003,956
福 岡 県	1,262,960	850,159,721	1,167,654	768,453,445	86,387	74,811,142	39,734	33,701,269	46,653	41,109,873	8,919	6,895,134
佐 賀 県	231,128	162,693,434	212,924	147,168,900	16,307	14,081,536	7,209	6,102,801	9,098	7,978,735	1,897	1,442,998
長 崎 県	401,159	270,590,833	368,679	242,559,867	29,552	25,768,834	12,334	10,482,648	17,218	15,286,186	2,928	2,262,131
熊 本 県	509,115	351,760,214	466,222	314,774,430	39,419	34,340,834	18,469	15,726,932	20,950	18,613,902	3,474	2,644,951
大 分 県	344,793	231,685,965	319,958	210,434,857	22,924	19,778,765	10,262	8,642,070	12,662	11,136,695	1,911	1,472,344
宮 崎 県	325,834	224,426,560	297,890	200,294,694	25,553	22,324,420	11,885	10,263,425	13,668	12,060,995	2,391	1,807,447
鹿 児 島 県	478,920	331,952,921	435,772	295,021,879	39,621	34,264,090	17,550	14,907,704	22,071	19,356,386	3,527	2,666,952
沖 縄 県	293,205	194,014,280	254,556	160,786,761	35,280	30,709,333	15,895	16,939,243	19,385	21,518,186	3,369	2,518,186
そ の 他	32,577	12,127,518	31,036	10,846,170	260	229,858	251	222,252	9	7,606	1,281	1,051,491

第9表(続) 国民年金 都道府県別年金受給権者状況 (基礎年金)
(新規裁定)

(失権)

都道府県別	合計		老齢基礎年金		障 害 基 礎 年 金						遺族基礎年金		合 計		老齢基礎年金		障害基礎年金		遺族基礎年金	
	計		計		法第30条、第30条の2 第30条の3該当		法第30条の4、 附則第25条該当		遺族基礎年金		合 計		老齢基礎年金		障害基礎年金		遺族基礎年金			
	件数	年金額	件数	年金額	件数	年金額	件数	年金額	件数	年金額	件数	年金額	件数	年金額	件数	年金額	件数	年金額		
	千円	千円	千円	千円	千円	千円	千円	千円	千円	千円	千円	千円	千円	千円	千円	千円	千円	千円		
平成 28 年 8 月	37,079	25,478,978	26,159	16,357,917	8,170	7,021,123	4,966	4,323,636	3,204	2,697,487	2,750	2,099,939	68,304	45,724,761	63,604	41,606,356	4,510	3,976,430	190	141,975
9 月	29,781	20,460,269	21,352	13,441,132	6,056	5,213,973	3,631	3,163,808	2,425	2,050,165	2,373	1,805,164	62,077	41,512,897	57,831	37,793,724	4,083	3,592,176	163	126,998
10 月	26,891	18,312,969	19,784	12,421,630	4,851	4,166,655	2,848	2,485,786	2,003	1,680,870	2,256	1,724,684	60,151	40,319,988	56,154	36,807,893	3,872	3,419,427	125	92,668
11 月	38,592	26,598,096	26,946	16,874,462	8,639	7,411,222	5,037	4,375,882	3,602	3,035,341	3,007	2,312,412	72,714	48,690,637	68,008	44,554,820	4,567	4,030,966	139	104,852
12 月	31,280	21,743,270	21,262	13,360,640	7,593	6,530,359	4,445	3,874,131	3,148	2,656,228	2,425	1,852,272	66,557	44,603,103	62,027	40,634,948	4,397	3,868,638	133	99,517
平成 29 年 1 月	24,183	16,794,464	16,829	10,655,348	5,479	4,702,216	3,069	2,667,609	2,410	2,034,607	1,875	1,436,900	58,805	39,340,645	54,876	35,887,220	3,811	3,357,251	118	96,173
北 海 道	1,298	907,124	933	601,090	271	231,193	148	127,861	123	103,331	94	74,842	2,706	1,807,385	2,476	1,608,715	223	193,807	7	4,863
青 森 県	338	233,523	198	119,229	98	83,332	57	48,813	41	34,519	42	30,961	807	513,744	742	454,982	63	57,197	2	*
岩 手 県	284	201,808	190	125,841	55	45,872	34	29,294	21	16,577	39	30,095	790	519,287	743	476,796	47	42,491	-	-
宮 城 県	469	322,011	353	224,785	91	77,658	38	33,104	53	44,554	25	19,568	1,027	651,528	949	580,648	77	69,651	1	*
秋 田 県	253	176,447	158	97,084	69	59,122	37	31,429	32	27,694	26	20,242	772	493,073	723	449,719	49	43,355	-	-
山 形 県	205	149,527	146	99,803	43	36,783	25	21,376	18	15,407	16	12,942	713	468,878	668	428,667	42	37,923	3	2,287
福 島 県	280	186,847	228	146,694	22	18,362	19	15,827	3	2,535	30	21,791	989	652,984	917	588,485	70	62,993	2	*
茨 城 県	645	449,942	514	338,585	99	85,654	54	47,595	45	38,059	32	25,702	1,514	983,994	1,430	909,211	82	72,998	2	*
栃 木 県	364	250,642	273	174,679	75	64,025	49	41,597	26	22,428	16	11,937	1,057	691,227	993	634,073	63	56,362	1	*
群 馬 県	370	254,361	266	169,786	70	61,950	41	36,538	29	25,412	34	22,625	1,200	807,937	1,125	740,917	75	67,020	-	-
埼 玉 県	1,437	990,577	1,031	655,324	283	241,196	159	136,186	124	105,010	123	94,058	2,608	1,714,940	2,434	1,563,764	169	147,051	5	4,125
千 葉 県	1,210	845,425	890	575,765	247	211,736	134	115,441	113	96,295	73	57,924	2,672	1,770,984	2,536	1,651,974	133	115,933	3	3,078
東 京 都	2,306	1,591,739	1,551	959,326	594	502,722	324	275,164	270	227,558	161	129,692	5,097	3,398,670	4,801	3,141,275	283	247,593	13	9,802
神 奈 川 県	1,544	1,077,297	1,091	691,022	361	314,842	203	182,198	158	132,644	92	71,433	3,655	2,474,471	3,434	2,279,387	212	187,725	9	7,359
新 潟 県	381	278,366	226	147,455	113	96,948	63	55,573	50	41,375	42	33,964	1,339	901,125	1,253	826,011	85	74,333	1	*
富 山 県	140	101,371	89	60,545	33	27,616	18	14,686	15	12,931	18	13,209	628	437,502	597	409,496	31	28,006	-	-
石 川 県	183	133,488	127	84,877	43	38,340	20	18,448	23	19,893	13	10,271	570	397,421	534	366,802	36	30,619	-	-
福 井 県	109	81,970	61	41,832	42	35,340	22	19,094	20	16,246	6	4,799	468	329,984	434	299,905	33	29,059	1	*
山 梨 県	201	135,667	146	90,725	43	35,944	24	19,952	19	15,992	12	8,998	471	299,556	442	274,008	29	25,548	-	-
山 梨 県	423	316,575	221	149,003	162	137,989	84	73,107	78	64,882	40	29,582	1,020	708,354	963	657,140	55	49,430	2	*
岐 阜 県	280	207,315	195	132,925	61	55,047	42	38,830	19	16,217	24	19,344	907	625,716	849	573,526	57	50,960	1	*
静 岡 県	725	520,765	495	327,514	172	146,602	86	74,325	86	72,277	58	46,649	1,947	1,346,268	1,845	1,257,988	100	86,036	2	*
愛 知 県	1,077	765,569	731	477,943	260	223,355	139	120,673	121	102,683	86	64,271	2,708	1,847,578	2,529	1,692,846	171	148,418	8	6,314
三 重 県	225	155,786	190	126,178	19	15,885	18	15,105	1	*	16	13,722	691	479,135	645	438,901	45	39,454	1	*
滋 賀 県	240	173,430	152	99,232	62	53,326	35	30,449	27	22,877	26	20,872	579	400,292	546	372,599	33	27,694	-	-
京 都 府	543	372,669	377	236,894	136	114,786	77	64,741	59	50,044	30	20,990	1,230	811,117	1,135	727,349	93	82,261	2	*
大 阪 府	1,757	1,195,339	1,139	681,488	484	413,135	253	218,128	231	195,007	134	100,716	3,985	2,589,417	3,722	2,359,229	257	225,108	6	5,080
兵 庫 県	1,010	689,071	724	450,445	194	169,052	117	104,216	77	64,837	92	69,573	2,726	1,826,683	2,561	1,681,392	158	139,029	7	6,263
奈 良 県	355	250,155	243	159,968	73	60,830	33	33,526	33	27,304	39	29,358	651	430,105	609	393,440	39	34,324	3	2,340
和 歌 山 県	291	196,042	212	131,682	61	52,337	33	28,709	28	23,628	18	12,023	581	383,647	528	335,628	51	46,234	2	*
鳥 取 県	99	70,620	63	41,881	27	22,038	17	13,652	10	8,386	9	6,701	353	248,610	327	225,784	24	21,258	2	*
島 根 県	140	99,680	101	67,089	28	24,405	18	16,409	10	7,996	11	8,186	464	322,359	431	293,661	33	28,698	-	-
岡 山 県	322	229,512	221	142,213	75	65,508	41	36,225	34	29,283	26	21,791	992	703,568	923	641,237	67	60,546	2	*
広 島 県	514	363,311	346	225,585	107	91,802	75	65,805	32	25,997	61	45,923	1,693	1,183,878	1,589	1,093,926	103	89,172	1	*
山 口 県	271	188,579	191	122,316	56	48,661	32	27,510	24	21,151	24	17,602	1,040	714,883	988	668,603	51	45,275	1	*
徳 島 県	125	80,324	110	68,686	4	3,120	4	3,120	-	-	11	8,518	234	156,092	209	134,026	20	18,137	5	3,929
香 川 県	146	103,959	111	75,114	29	24,272	18	15,105	11	9,166	6	4,574	319	225,466	296	206,246	22	18,722	1	*
愛 媛 県	240	168,130	155	100,280	55	46,711	35	29,850	20	16,861	30	21,139	393	269,825	360	241,487	33	28,338	-	-
高 知 県	116	77,773	93	8,114	9	8,114	9	8,114	-	-	14	10,420	185	118,642	172	107,481	12	10,141	1	*
福 岡 県	936	641,118	644	395,637	215	186,317	107	95,424	108	90,893	77	59,165	2,272	1,485,137	2,103	1,335,736	163	145,126	6	4,275
佐 賀 県	191	133,435	140	90,489	46	38,928	25	20,791	21	18,137	5	4,018	413	283,480	384	257,736	29	25,743	-	-
長 崎 県	348	233,164	276	173,303	57	48,661	21	18,793	36	29,868	15	11,200	777	505,702	712	448,450	64	56,247	1	*
熊 本 県	403	292,039	277	183,116	93	81,362	62	54,480	31	26,882	33	27,562	842	552,402	766	485,099	73	64,514	3	2,789
大 分 県	254	174,593	169	103,763	77	66,107	47	39,660	30	26,446	8	4,724	653	435,915	606	393,370	47	42,545	-	-
宮 崎 県	261	177,881	183	112,919	63	54,092	45	38,685	18	15,407	15	10,869	588	396,459	540	354,274	46	40,400	2	*
鹿 児 島 県	322	220,061	220	132,566	79	71,903	47	45,515	32	26,387	23	15,593	854	575,806	774	505,576	78	68,723	2	*
沖 縄 県	485	306,551	320	166,800	122	108,234	72	65,483	50	42,751	43	31,517	585	384,132	494	305,149	85	75,053	6	3,930
そ の 他	67	22,886	59	16,634	1	*	1	*	-	-	7	5,248	40	15,286	39	14,506	-	-	1	*

第10表 国民年金 都道府県別年金支給状況（総計）
（月末現在）

都道府県別	合 計				老 齢 年 金				通 算 老 齢 年 金				障 害 年 金				遺 族 年 金			
	全部支給・一部支給		全部支給停止		全部支給・一部支給		全部支給停止		全部支給・一部支給		全部支給停止		全部・一部支給		全部支給停止		全部・一部支給		全部支給停止	
	件数	年金額	件数	停止年額	件数	年金額	件数	停止年額	件数	年金額	件数	停止年額	件数	年金額	件数	停止年額	件数	年金額	件数	停止年額
	千円		千円		千円		千円		千円		千円		千円		千円		千円		千円	
平成 28 年 8 月	33,486,349	22,390,180,923	595,187	370,723,807	30,931,347	20,537,318,227	325,115	182,651,884	588,572	132,923,933	1,880	355,587	1,871,894	1,627,404,289	132,439	107,998,315	94,536	92,534,474	135,753	79,718,021
9 月	33,531,550	22,430,012,329	597,579	372,180,284	30,980,083	20,575,793,598	325,994	183,174,256	582,413	131,579,682	1,866	352,184	1,873,740	1,629,204,380	132,637	108,180,785	95,314	93,434,669	137,082	80,473,058
10 月	33,577,560	22,469,650,663	600,729	374,137,460	31,030,971	20,615,602,382	327,212	183,852,600	576,460	130,285,206	1,853	349,660	1,874,022	1,629,435,003	133,345	108,752,533	96,107	94,328,072	138,319	81,182,666
11 月	33,629,873	22,515,612,646	603,677	375,917,488	31,085,764	20,658,781,201	328,050	184,312,202	569,304	128,738,128	1,846	348,557	1,877,605	1,632,554,237	133,780	109,101,361	97,200	95,539,080	140,001	82,155,368
12 月	33,670,570	22,552,985,497	605,703	377,016,571	31,128,530	20,693,518,830	329,050	184,877,583	562,804	127,328,304	1,835	345,227	1,881,160	1,635,644,793	133,511	108,874,352	98,076	96,493,570	141,307	82,919,410
平成 29 年 1 月	33,729,783	22,602,817,219	607,952	378,279,685	31,190,945	20,742,203,626	330,464	185,692,701	557,079	126,083,620	1,823	342,938	1,883,154	1,637,366,056	133,336	108,737,012	98,605	97,163,916	142,329	83,507,034
北 海 道	1,557,587	1,032,376,842	32,016	19,368,036	1,420,755	929,356,967	19,110	10,344,948	24,695	5,927,735	94	19,335	107,707	92,798,616	6,511	5,310,980	4,430	4,293,523	6,301	3,692,772
青 森 県	407,358	260,652,264	8,227	4,808,844	373,243	233,569,782	4,716	2,463,315	4,695	973,162	28	6,195	27,860	24,686,379	1,394	1,135,986	1,560	1,422,940	2,089	1,203,348
岩 手 県	405,439	274,517,739	9,057	5,459,202	370,520	247,170,902	5,165	2,844,013	5,867	1,244,966	15	3,434	27,513	24,658,038	1,612	1,316,752	1,539	1,443,834	2,265	1,295,003
宮 城 県	610,674	404,247,475	11,865	7,377,485	564,933	369,674,658	5,972	3,342,245	8,521	1,816,227	39	6,324	34,892	30,498,320	2,580	2,107,773	2,328	2,258,270	3,274	1,921,142
秋 田 県	359,506	235,461,437	6,271	3,781,531	332,878	215,701,730	3,636	1,982,316	5,553	1,201,995	14	2,418	20,012	17,569,091	1,128	921,326	1,063	988,621	1,493	875,471
山 形 県	366,381	245,234,268	6,940	4,284,738	337,607	224,882,580	3,908	2,205,189	7,311	1,470,467	82	13,590	20,392	17,863,091	1,400	1,141,463	1,071	1,018,130	1,550	924,496
福 島 県	565,510	375,411,907	11,182	6,673,421	521,844	343,460,523	6,145	3,311,944	9,211	1,849,202	71	11,814	32,495	28,194,243	2,067	1,686,115	1,960	1,907,939	2,899	1,663,548
茨 城 県	784,200	518,355,641	11,697	7,313,398	734,670	480,941,720	5,621	3,204,712	9,348	2,044,625	25	5,104	37,610	32,913,803	2,505	2,036,817	2,572	2,455,493	3,546	2,066,766
栃 木 県	533,601	353,978,422	8,945	5,643,946	495,807	325,625,438	4,489	2,543,353	7,392	1,527,469	19	2,885	28,700	25,186,035	2,105	1,720,621	1,702	1,639,479	2,332	1,377,087
群 馬 県	557,440	378,647,653	9,646	5,991,918	517,554	348,583,780	5,359	3,047,495	8,607	1,809,657	29	6,883	29,586	26,602,451	1,874	1,530,583	1,693	1,651,766	2,384	1,406,957
埼 玉 県	1,765,289	1,169,866,871	25,998	16,631,410	1,662,980	1,093,510,488	12,486	7,243,940	19,026	4,195,667	34	5,816	78,182	67,026,901	6,245	5,047,610	5,101	5,133,814	7,233	4,334,045
千 葉 県	1,576,842	1,052,570,806	22,923	14,680,078	1,479,905	979,392,896	11,116	6,446,509	18,449	4,218,293	40	6,950	74,047	64,531,379	5,464	4,442,176	4,441	4,282,238	6,303	3,784,443
東 京 都	2,870,028	1,889,745,126	45,643	29,152,810	2,668,271	1,744,344,351	23,094	13,054,288	49,275	12,231,070	108	23,473	144,986	125,648,432	11,589	9,468,938	7,496	7,521,273	10,852	6,606,110
神 奈 川 県	2,128,501	1,426,962,432	30,246	19,391,393	1,985,481	1,321,306,438	15,066	8,772,011	30,633	7,393,080	34	6,587	106,796	92,585,868	6,934	5,675,385	5,591	5,777,046	8,212	4,937,409
新 潟 県	706,468	485,250,576	13,423	8,436,773	650,879	445,954,864	7,482	4,326,429	13,459	2,726,638	54	8,893	39,959	34,471,972	2,796	2,277,626	2,171	2,097,102	3,091	1,823,824
富 山 県	329,415	232,828,378	6,075	3,828,887	304,796	216,070,424	3,400	1,986,654	7,309	1,621,081	19	4,672	16,410	14,246,245	1,251	1,013,506	900	890,928	1,405	824,055
石 川 県	322,523	225,487,258	6,563	4,159,676	296,810	207,059,471	3,598	2,092,377	6,176	1,439,896	17	3,046	18,586	16,067,893	1,571	1,273,747	951	1,939,698	1,377	790,506
福 井 県	228,468	159,130,594	4,251	2,675,046	209,740	146,688,781	2,242	1,299,776	5,783	1,214,976	18	3,622	12,235	10,516,923	909	748,179	710	709,915	1,082	623,469
山 梨 県	244,355	160,835,978	4,393	2,688,933	225,920	147,389,282	2,430	1,352,254	4,077	866,249	14	2,517	13,591	11,830,814	847	691,518	767	749,632	1,102	642,645
山 崎 野	652,589	453,285,045	12,657	7,870,949	596,086	414,548,321	7,470	4,264,096	16,175	3,466,239	59	12,247	38,600	33,532,345	2,553	2,084,303	1,728	1,738,140	2,575	1,510,303
岐 阜 県	580,987	400,412,470	10,785	6,804,116	540,675	371,575,595	5,827	3,381,873	9,885	2,175,599	33	6,828	28,694	24,971,363	2,396	1,948,125	1,733	1,689,913	2,529	1,467,291
伊 賀 県	1,060,480	727,673,263	18,136	11,427,955	984,137	674,183,028	9,659	5,605,754	19,443	4,121,472	92	18,466	53,935	46,451,578	4,050	3,281,733	2,965	2,917,185	4,335	2,522,002
愛 知 県	1,784,835	1,208,479,763	29,761	18,835,244	1,671,450	1,125,592,137	15,246	8,890,544	23,771	5,224,991	68	12,570	84,303	72,328,103	6,457	5,252,802	5,311	5,334,532	7,990	4,679,328
三 重 県	516,243	358,032,570	8,442	5,291,418	477,476	329,934,691	4,525	2,630,084	9,072	2,102,753	25	4,204	28,279	25,936,706	1,770	1,441,230	1,416	1,398,421	2,122	1,215,900
滋 賀 県	357,319	245,853,790	6,698	4,265,197	330,427	226,757,781	3,414	2,028,512	6,796	1,510,792	71	12,491	19,017	16,504,745	1,583	1,290,786	1,079	1,080,473	1,630	933,409
京 都 府	702,836	464,099,752	13,276	8,159,181	648,336	424,493,206	7,897	4,379,008	12,400	2,931,278	25	5,555	40,273	34,873,686	2,740	2,232,204	1,827	1,801,581	2,614	1,542,414
大 阪 府	2,180,775	1,419,828,962	38,715	24,266,273	2,021,512	1,299,422,282	21,072	11,875,914	29,891	6,749,621	73	13,127	123,303	107,557,111	8,925	7,300,218	6,069	6,099,948	8,645	5,077,015
兵 庫 県	1,470,484	982,710,633	25,990	16,407,706	1,367,064	908,944,300	13,077	7,326,080	26,183	6,069,189	70	12,328	73,065	63,512,814	6,808	5,519,127	4,172	4,184,330	6,035	3,550,170
奈 良 県	397,190	263,534,246	6,316	3,992,364	370,051	243,676,668	3,404	1,960,591	6,129	1,356,441	24	3,832	19,985	17,483,008	1,433	1,178,193	1,025	1,018,129	1,455	849,748
和 歌 山 県	304,854	198,273,462	5,824	3,517,644	279,712	179,550,995	3,392	1,830,852	5,194	1,087,321	13	1,780	19,116	16,833,930	1,207	986,801	832	801,217	1,212	698,211
鳥 取 県	172,941	119,321,543	3,501	2,134,661	157,376	108,784,733	2,080	1,154,215	4,544	976,650	15	2,615	10,520	9,069,339	680	558,297	501	490,821	726	419,534
島 根 県	229,121	160,054,825	4,905	2,995,207	208,448	145,501,770	3,064	1,717,979	5,715	1,326,060	17	2,903	14,356	12,646,873	908	748,798	602	580,122	916	525,526
岡 山 県	553,441	386,682,482	10,406	6,524,052	508,123	355,495,569	5,880	3,389,713	13,500	3,086,126	61	11,613	30,383	26,628,186	2,255	1,846,087	1,435	1,472,600	2,210	1,276,639
広 島 県	782,999	540,238,644	15,218	9,591,024	721,423	498,047,307	8,518	4,866,545	17,563	4,121,410	44	9,786	41,910	35,939,509	3,593	2,924,762	2,103	2,089,417	3,063	1,789,930
山 口 県	451,833	312,984,670	8,377	5,230,714	418,133	288,890,418	4,845	2,734,153	9,040	2,198,523	28	5,687	23,526	20,781,360	1,887	1,551,664	1,134	1,114,369	1,617	939,210
徳 島 県	233,396	154,738,819	4,437	2,701,956	212,610	139,627,211	2,749	1,508,038	4,988	976,516	10	1,270	15,209	13,573,986	864	715,102	589	561,107	814	477,545
香 川 県	294,916	206,092,261	5,734	3,599,992	271,459	190,295,265	3,174	1,806,416	7,410	1,704,469	28	4,								

第10表(続) 国民年金 都道府県別年金支給状況(旧法拠出制年金)
(月末現在)

都道府県別	合 計				老 齢 年 金				通 算 老 齢 年 金				障 害 年 金				遺 族 年 金			
	全部支給・一部支給		全部支給停止		全部支給		全部支給停止		全部支給		全部支給停止		全部・一部支給		全部支給停止		全部・一部支給		全部支給停止	
	件数	年金額	件数	停止年額	件数	年金額	件数	停止年額	件数	年金額	件数	停止年額	件数	年金額	件数	停止年額	件数	年金額	件数	停止年額
	千円		千円		千円		千円		千円		千円		千円		千円		千円		千円	
平成 28 年 8月	1,502,501	600,443,967	37,936	17,303,956	847,437	414,260,610	22,556	9,429,390	588,572	132,923,933	1,880	355,587	54,192	47,639,026	4,174	3,424,249	12,300	5,620,397	9,326	4,094,730
9月	1,485,629	593,864,074	37,756	17,225,921	837,183	409,371,029	22,470	9,391,204	582,413	131,579,682	1,866	352,184	53,876	47,360,921	4,166	3,417,813	12,157	5,552,443	9,254	4,064,720
10月	1,469,488	587,569,444	37,550	17,129,634	827,414	404,705,593	22,400	9,359,874	576,460	130,285,206	1,853	349,660	53,545	47,066,823	4,142	3,398,311	12,069	5,511,822	9,155	4,021,790
11月	1,449,828	579,886,337	37,303	17,005,847	815,383	398,961,116	22,324	9,323,575	569,304	128,738,128	1,846	348,557	53,130	46,701,541	4,111	3,371,982	12,011	5,485,552	9,022	3,961,733
12月	1,431,681	572,779,021	37,130	16,923,568	804,214	393,639,217	22,256	9,291,558	562,804	127,328,304	1,835	345,227	52,763	46,378,580	4,088	3,352,675	11,900	5,432,921	8,951	3,934,008
平成 29 年 1月	1,416,023	566,675,052	36,954	16,833,939	794,749	389,120,320	22,210	9,270,621	557,079	126,083,620	1,823	342,938	52,470	46,117,636	4,051	3,322,251	11,725	5,353,476	8,870	3,898,530
北海道	62,669	27,402,632	2,212	1,044,894	34,309	18,511,114	1,397	618,738	24,695	5,927,735	94	19,335	3,054	2,678,981	225	184,884	611	284,801	496	221,938
	17,633	7,007,984	811	341,118	11,421	4,830,674	457	183,231	4,695	973,162	28	6,195	1,167	1,052,999	33	27,304	350	151,149	293	124,388
	20,935	8,674,997	811	364,397	13,373	6,035,160	504	208,524	5,867	1,244,966	15	3,434	1,429	1,274,547	65	51,877	266	120,324	227	100,563
	25,275	9,856,802	940	409,894	15,226	6,823,243	600	239,902	8,521	1,816,227	39	6,324	1,220	1,073,808	77	63,773	308	143,524	224	99,895
	17,656	6,859,409	586	244,654	11,059	4,833,085	350	131,488	5,553	1,201,995	14	2,418	822	723,543	32	26,523	222	100,786	190	84,225
山形県	21,215	8,086,747	749	313,547	12,735	5,658,591	469	195,835	7,311	1,470,467	82	13,590	981	867,725	42	33,544	188	89,964	156	70,578
	29,105	11,347,159	944	417,306	18,253	8,165,722	576	244,965	9,211	1,849,202	71	11,814	1,333	1,187,117	74	60,068	308	145,117	223	100,459
	31,954	12,604,159	985	413,978	21,045	9,363,188	608	231,990	9,348	2,044,625	25	5,104	1,134	998,002	52	42,515	427	198,345	300	134,369
	24,520	9,517,445	702	298,039	15,893	7,008,210	461	173,384	7,392	1,527,469	19	2,885	967	854,463	59	48,171	268	127,303	163	73,599
	24,443	9,566,999	745	323,657	14,621	6,767,051	498	199,753	8,607	1,809,657	29	6,883	952	867,471	49	41,345	263	122,820	169	75,675
千葉県	47,502	17,812,551	1,053	472,985	26,590	12,174,169	585	224,846	19,026	4,195,667	34	5,816	1,405	1,224,231	139	112,334	481	218,484	295	129,990
	48,232	18,789,170	1,010	444,988	27,890	13,096,245	514	198,175	18,449	4,218,293	40	6,950	1,411	1,250,364	95	77,815	482	224,267	361	162,048
	117,924	49,375,622	2,003	972,088	64,788	34,026,823	1,075	477,866	49,275	12,231,070	108	23,473	3,189	2,816,639	293	243,196	672	301,089	527	227,553
	59,909	22,732,172	846	415,300	27,481	13,917,256	351	141,189	30,633	7,393,080	34	6,587	1,402	1,243,899	166	138,468	393	177,937	295	128,787
	36,808	13,906,864	773	361,020	21,390	9,602,087	355	140,729	13,459	2,726,638	54	8,893	1,630	1,424,912	130	105,704	329	153,227	234	105,694
富山県	16,948	6,427,399	368	186,150	8,960	4,250,542	188	80,037	7,309	1,621,081	19	4,672	562	502,189	77	62,603	117	53,587	84	38,838
	15,329	6,351,525	397	198,079	8,290	4,213,164	207	91,340	6,176	1,439,896	17	3,046	702	623,824	70	57,727	161	74,641	103	45,966
	13,551	4,907,119	318	143,882	7,312	3,330,834	181	73,150	5,783	1,214,976	18	3,622	385	329,007	37	31,009	71	32,302	82	36,100
	13,848	5,430,531	405	173,538	9,239	4,140,534	276	111,107	4,077	866,249	14	2,517	428	111,705	26	20,478	104	48,130	89	39,436
	39,117	15,226,705	1,095	501,311	21,299	10,405,587	778	325,126	16,175	3,466,239	59	12,247	1,466	1,274,021	131	106,679	177	80,857	127	57,259
岐阜県	24,313	9,664,557	695	347,167	13,283	6,586,139	346	155,534	9,885	2,175,599	33	6,828	900	788,876	120	97,513	245	113,943	196	87,293
	46,931	17,809,779	1,092	508,224	25,559	12,192,321	539	229,807	19,443	4,212,472	92	18,466	1,521	1,303,382	138	113,310	408	192,604	323	146,642
	53,503	20,429,621	1,307	608,760	27,678	13,670,255	544	232,469	23,771	5,224,991	68	12,570	1,493	1,273,903	155	125,401	561	260,471	540	238,319
	21,292	8,641,489	519	239,017	11,397	5,909,567	286	119,756	9,072	2,102,753	25	4,204	633	541,029	61	50,121	190	88,141	147	64,936
	15,765	5,902,884	387	178,090	8,438	3,979,307	151	63,613	6,796	1,510,792	71	12,491	430	367,652	78	62,798	101	45,134	87	39,188
東京都	27,678	11,312,035	626	305,125	14,044	7,386,073	362	154,134	12,400	2,931,278	25	5,555	1,064	920,713	112	91,077	170	73,971	127	54,359
	65,505	25,060,363	1,221	567,390	33,153	16,348,577	633	258,331	29,891	6,749,621	73	13,127	1,996	1,756,064	193	159,921	465	206,101	322	136,011
	54,560	20,929,665	1,218	556,440	26,580	13,482,423	728	303,688	26,183	6,069,189	70	12,328	1,403	1,202,524	147	120,525	394	175,530	273	119,898
	16,381	6,390,374	370	165,890	9,571	4,479,342	224	93,516	6,129	1,356,441	24	3,832	566	502,969	42	34,714	115	51,622	80	33,827
	17,146	6,863,270	503	234,566	11,031	5,009,552	287	116,952	5,194	1,087,321	13	1,780	791	708,075	69	56,557	130	58,322	134	59,277
静岡県	10,230	4,022,823	252	107,676	5,336	2,761,906	169	67,788	4,544	976,650	15	2,615	290	257,238	19	15,602	60	27,029	49	21,671
	14,542	6,051,758	434	196,270	8,193	4,200,715	308	132,802	5,715	1,326,060	17	2,903	529	475,695	34	27,694	105	49,287	75	32,872
	30,017	12,407,058	656	304,046	15,303	8,287,360	429	187,196	13,500	3,086,126	61	11,613	1,099	980,810	83	69,039	115	52,761	83	36,198
	35,603	14,609,375	638	323,743	16,901	9,660,993	339	155,883	17,563	4,162,410	44	9,786	944	799,720	127	102,778	195	86,251	128	55,295
	20,508	8,880,799	471	227,225	10,666	6,025,243	301	135,860	9,040	2,198,523	28	5,687	680	601,936	60	50,707	122	55,096	82	34,971
徳島県	13,317	4,985,609	364	151,540	7,692	3,469,795	267	102,321	4,988	976,516	10	1,270	558	505,700	25	20,283	79	33,598	62	27,667
	17,044	7,193,375	414	188,995	8,995	4,965,187	269	118,152	7,410	1,704,469	28	2,750	546	482,297	38	31,399	93	41,423	79	34,685
	22,918	8,930,177	567	246,488	12,922	6,266,997	331	133,477	8,964	1,836,976	26	4,054	827	733,743	52	41,930	205	92,461	158	67,027
	14,809	6,127,231	349	148,301	8,956	4,461,190	228	88,337	5,213	1,158,518	21	2,097	534	460,064	32	26,718	106	47,459	68	29,149
	53,070	21,548,381	1,262	576,257	28,231	14,473,944	752	317,568	22,570	5,279,181	67	11,920	1,843	1,607,094	151	124,426	426	188,162	292	122,342
佐賀県	13,440	5,536,165	511	227,751	8,050	3,969,836	325	136,577	4,705	1,038,340	25	4,531	520	449,728	37	30,814	165	78,262	124	55,829
	22,475	9,094,639	790	349,594	13,673	6,453,190	539	227,633	7,630	1,705,073	27	5,298	929	828,496	56	45,051	243	107,880	168	71,612
	31,999	13,435,113	1,092	476,033	19,882	9,406,189	779	315,897	10,156	2,385,020	35	7,206	1,705	1						

第10表(続) 国民年金 都道府県別年金支給状況(基礎年金)
(月末現在)

都道府県別	合 計				老 齢 基 礎 年 金				障 害 基 礎 年 金							
	全部・一部支給		全 部 支 給 停 止		全 部 支 給		全 部 支 給 停 止		合 計				法第30条、第30条の2、第30条の3該当			
									全部・一部支給		全 部 支 給 停 止		全部・一部支給		全 部 支 給 停 止	
	件数	年金額	件数	年金額	件数	年金額	件数	年金額	件数	年金額	件数	年金額	件数	年金額	件数	年金額
	千円	千円	千円	千円	千円	千円	千円	千円	千円	千円	千円	千円	千円	千円	千円	千円
平成 28 年 8 月	31,983,848	21,789,736,957	557,251	353,419,850	30,083,910	20,123,057,617	302,559	173,222,495	1,817,702	1,579,765,263	128,265	104,574,066	785,946	671,178,468	85,620	68,808,687
9 月	32,045,921	21,836,148,255	559,823	354,954,363	30,142,900	20,166,422,569	303,524	173,783,052	1,819,864	1,581,843,460	128,471	104,762,972	787,184	672,322,108	85,753	68,919,379
10 月	32,108,072	21,882,081,219	563,179	357,007,825	30,203,557	20,210,896,789	304,812	174,492,726	1,820,477	1,582,368,180	129,203	105,354,223	787,929	673,037,221	85,764	68,926,806
11 月	32,180,045	21,935,726,308	566,374	358,911,641	30,270,381	20,259,820,085	305,726	174,988,627	1,824,475	1,585,852,696	129,669	105,729,379	790,501	675,318,808	85,712	68,887,989
12 月	32,238,889	21,980,206,475	568,573	360,093,003	30,324,316	20,299,879,613	306,794	175,585,924	1,828,397	1,589,266,213	129,423	105,521,677	792,691	677,310,140	85,627	68,817,616
平成 29 年 1 月	32,313,760	22,036,142,167	570,998	361,445,745	30,396,196	20,353,083,307	308,254	176,422,480	1,830,684	1,591,248,420	129,285	105,414,761	793,837	678,351,903	85,642	68,839,745
北 海 道	1,494,918	1,004,974,210	29,804	18,323,142	1,386,446	910,845,853	17,713	9,726,210	104,653	90,119,635	6,286	5,126,097	43,224	36,707,509	4,287	3,456,967
青 森 県	389,725	253,644,279	7,416	4,467,726	361,822	228,739,108	4,259	2,280,084	26,693	23,633,381	1,361	1,108,683	11,542	10,071,907	998	803,716
岩 手 県	384,504	265,842,742	8,246	5,094,805	357,147	241,135,742	4,661	2,635,489	26,084	23,383,491	1,547	1,264,875	11,310	9,955,498	1,089	879,231
宮 城 県	585,399	394,390,673	10,925	6,967,591	549,707	362,851,415	5,372	3,102,344	33,672	29,424,512	2,503	2,044,000	14,579	12,482,243	1,735	1,394,821
秋 田 県	341,850	228,602,029	5,685	3,536,877	321,819	210,868,645	3,286	1,850,828	19,190	16,845,548	1,096	894,802	8,202	7,134,255	782	630,792
山 形 県	345,166	237,147,521	6,191	3,971,191	324,872	219,223,989	3,439	2,009,354	19,411	16,995,366	1,358	1,107,918	8,608	7,424,501	935	753,000
福 島 県	536,405	364,064,749	10,238	6,256,115	503,591	335,294,801	5,569	3,066,979	31,162	27,007,126	1,993	1,626,047	12,956	11,002,025	1,381	1,106,944
茨 城 県	752,246	505,751,481	10,712	6,899,420	713,625	471,578,531	5,013	2,972,722	36,476	31,915,801	2,453	1,994,301	15,669	13,416,647	1,678	1,348,337
栃 木 県	509,081	344,460,977	8,243	5,345,907	479,914	318,617,228	4,028	2,369,969	27,733	24,331,572	2,046	1,672,450	11,343	9,719,376	1,363	1,096,725
群 馬 県	532,997	369,080,654	8,901	5,668,261	502,933	341,816,729	4,861	2,847,742	28,634	25,734,979	1,825	1,489,238	12,624	11,117,113	1,245	1,001,995
埼 千 東 神 奈	1,717,787	1,152,054,320	24,945	16,158,425	1,636,390	1,081,336,319	11,901	7,019,094	76,777	65,802,671	6,106	4,935,276	34,439	29,155,984	4,051	3,243,355
京 川 湯	1,528,610	1,033,781,636	21,913	14,235,091	1,452,015	966,296,651	10,602	6,248,334	72,636	63,281,014	5,369	4,364,361	33,248	28,422,047	3,844	3,090,803
新 潟 県	2,752,104	1,840,369,504	43,640	28,180,721	2,603,483	1,710,317,528	22,019	12,576,421	141,797	122,831,792	11,296	9,225,742	60,499	51,438,069	6,296	5,045,125
富 山 県	2,068,592	1,404,230,260	29,400	18,976,362	1,958,000	1,307,389,182	14,715	8,630,822	105,394	91,341,969	6,768	5,536,917	45,569	39,105,300	4,520	3,641,284
石 川 県	669,660	471,343,712	12,650	8,075,752	629,489	436,352,776	7,127	4,185,700	38,329	33,047,061	2,666	2,171,923	16,089	13,664,056	1,856	1,488,841
福 井 県	312,467	226,400,979	5,707	3,642,738	295,836	211,819,882	3,212	1,906,617	15,848	13,744,056	1,174	950,903	6,617	5,613,831	809	645,542
山 梨 県	307,194	219,135,733	6,166	3,961,597	288,520	202,846,307	3,391	2,001,037	17,884	15,444,070	1,501	1,216,019	7,817	6,628,260	1,027	817,712
山 梨 県	214,917	154,223,475	3,933	2,531,164	202,428	143,357,947	2,061	1,226,626	11,850	10,187,916	872	717,170	4,520	3,834,445	546	439,521
山 梨 県	230,507	155,405,446	3,988	2,515,396	216,681	143,248,748	2,154	1,241,147	13,163	11,455,196	821	671,400	5,506	4,696,441	553	444,228
山 梨 県	613,472	438,058,340	11,562	7,369,638	574,787	404,142,734	6,692	3,938,970	37,134	32,258,323	2,422	1,977,625	16,725	14,363,180	1,657	1,333,903
岐 阜 県	556,674	390,747,913	10,090	6,456,949	527,392	364,989,456	5,481	3,226,339	27,794	24,182,487	2,276	1,850,612	12,136	10,396,329	1,566	1,257,206
静 岡 県	1,013,549	709,863,484	17,044	10,919,731	958,578	661,990,706	9,120	5,375,948	52,414	45,148,197	3,912	3,168,424	22,797	19,360,277	2,737	2,194,893
愛 知 県	1,731,332	1,188,050,142	28,454	18,226,484	1,643,772	1,111,921,882	14,702	8,658,075	82,810	71,054,200	6,302	5,127,401	38,434	32,585,992	4,235	3,398,491
三 重 県	494,951	349,391,081	7,923	5,052,401	466,079	324,025,124	4,239	2,510,328	27,646	24,055,677	1,709	1,391,108	12,303	10,479,576	1,210	968,918
滋 賀 県	341,554	239,950,906	6,311	4,087,107	321,989	222,778,474	3,263	1,964,898	18,587	16,137,093	1,505	1,227,988	7,817	6,675,576	1,040	838,548
京 大 兵 奈 和	675,158	452,787,716	12,650	7,854,056	634,292	417,107,133	7,535	4,224,874	39,209	33,952,973	2,628	2,141,127	16,779	14,185,360	1,648	1,312,482
都 府 県	2,115,270	1,394,768,599	37,494	23,698,884	1,988,359	1,283,073,705	20,439	11,617,582	121,307	105,801,047	8,732	7,140,297	51,931	44,229,307	5,545	4,463,152
阪 神 府 市 区 村 町 会 民 会	1,415,924	961,780,967	24,772	15,851,267	1,340,484	895,461,877	12,349	7,022,393	71,662	62,310,290	6,661	5,398,602	31,023	26,541,110	4,155	3,345,047
大 阪 府	380,809	257,143,872	5,946	3,826,474	360,480	239,197,326	3,180	1,867,075	19,419	16,980,038	1,391	1,143,479	8,636	7,404,866	912	736,079
和 歌 山 県	287,708	191,410,192	5,321	3,283,078	268,681	174,541,442	3,105	1,713,899	18,325	16,125,856	1,138	930,244	7,840	6,746,576	774	621,733
鳥 取 県	162,711	115,298,719	3,249	2,026,985	152,040	106,022,826	1,911	1,086,427	10,230	8,812,101	661	542,695	4,173	3,548,392	432	347,600
島 根 県	214,579	154,003,067	4,471	2,798,937	200,255	141,301,055	2,756	1,585,178	13,827	12,171,177	874	721,105	5,312	4,605,829	580	470,861
岡 山 県	523,424	374,275,424	9,750	6,220,006	492,820	347,208,209	5,451	3,202,516	29,284	25,647,376	2,172	1,777,048	12,460	10,738,674	1,451	1,164,514
山 口 県	747,396	525,629,269	14,580	9,267,280	704,522	488,486,314	8,179	4,710,661	40,966	35,139,789	3,466	2,821,984	18,415	15,593,687	2,302	1,849,353
山 口 県	431,325	304,103,872	7,906	5,003,489	407,467	282,865,175	4,544	2,598,292	22,846	20,179,424	1,827	1,500,958	10,177	8,805,869	1,248	1,010,347
徳 島 県	220,079	149,753,210	4,073	2,550,415	204,918	136,157,416	2,482	1,405,717	14,651	13,068,286	839	694,820	5,632	4,875,676	527	427,293
香 川 県	277,872	198,898,886	5,320	3,410,998	262,464	185,330,078	2,905	1,688,662	14,694	12,810,619	1,276	1,043,395	6,376	5,449,332	842	679,544
愛 媛 県	413,761	285,627,260	8,211	5,065,717	384,869	260,444,174	4,980	2,794,217	27,852	24,091,259	1,632	1,330,018	12,459	10,518,663	1,192	956,309
高 松 県	225,151	151,279,900	4,409	2,671,090	209,377	137,633,876	2,720	1,458,848	15,243	13,104,888	916	749,422	6,467	5,498,753	589	474,713
福 岡 県	1,238,216	834,876,166	24,744	15,283,555	1,153,730	760,787,073	13,924	7,666,372	80,947	70,370,616	5,440	4,440,526	36,136	30,806,053	3,598	2,895,215
佐 賀 県	226,122	159,545,073	5,006	3,148,361	210,224	145,615,771	2,700	1,553,129	15,184	13,167,458	1,123	914,077	6,454	5,497,548	755	605,253
長 崎 県	393,133	265,641,734	8,026	4,949,099	364,191	240,100,072	4,488	2,459,795	27,787	24,328,897	1,765	1,439,937	11,186	9,559,128	1,148	923,520
熊 本 県	498,435	345,158,068	10,680	6,602,146	459,740	311,092,912	6,482	3,681,517	37,352	32,647,780	2,067	1,693,054	17,082	14,612,503	1,387	1,114,429
大 宮 市	338,411	227,757,509	6,382	3,928,457	316,073	208,280,968	3,885	2,153,889	21,588	18,687,110	1,336	1,091,654	9,376	7,930,454	886	711,617
宮 崎 県	318,232	219,827,248	7,602	4,599,312	293,131	197,662,028	4,759	2,632,666	24,180	21,199,203	1,373	1,125,216	10,931</			

第10表(続) 国民年金 都道府県別年金支給状況(基礎年金)

都道府県別		障 害 基 礎 年 金				遺 族 基 礎 年 金					
		法第30条の４、附則第25条該当				全部・一部支給				全 部 支 給 停 止	
		全部・一部支給		全 部 支 給 停 止							
		件数	年金額	件数	年金額	件数	年金額	件数	年金額		
		千円		千円		千円		千円			
平成 28 年 8 月		1,031,756	908,586,795	42,645	35,765,378	82,236	86,914,077	126,427	75,623,290		
9 月		1,032,680	909,521,352	42,718	35,843,592	83,157	87,882,226	127,828	76,408,338		
10 月		1,032,548	909,330,960	43,439	36,427,417	84,038	88,816,250	129,164	77,160,876		
11 月		1,033,974	910,533,888	43,957	36,841,390	85,189	90,053,527	130,979	78,193,635		
12 月		1,035,706	911,956,073	43,796	36,704,061	86,176	91,060,649	132,356	78,985,402		
平成 29 年 1 月		1,036,847	912,896,517	43,643	36,575,017	86,880	91,810,440	133,459	79,608,504		
北 海 道	森 田 市	61,429	53,412,126	1,999	1,669,130	3,819	4,008,722	5,805	3,470,835		
	森 市	15,151	13,561,473	363	304,967	1,210	1,271,791	1,796	1,078,959		
	岩 城 町	14,774	13,427,993	458	385,644	1,273	1,323,509	2,038	1,194,440		
	宮 城 町	19,093	16,942,269	768	649,179	2,020	2,114,745	3,050	1,821,247		
山 形 県	城 木 町	10,988	9,711,293	314	264,010	841	887,836	1,303	791,246		
	形 島 村	10,803	9,570,865	423	354,918	883	928,166	1,394	853,918		
	福 島 町	18,206	16,005,101	612	519,104	1,652	1,762,822	2,676	1,563,089		
	桧 木 町	20,807	18,499,155	775	645,965	2,145	2,257,148	3,246	1,932,397		
埼 玉 県	木 馬 町	16,390	14,612,196	683	575,725	1,434	1,512,177	2,169	1,303,488		
	群 馬 市	16,010	14,617,867	580	487,243	1,430	1,528,946	2,215	1,331,281		
	玉 川 市	42,338	36,646,687	2,055	1,691,921	4,620	4,915,330	6,938	4,204,055		
	奈 京 市	39,388	34,858,967	1,525	1,273,559	3,959	4,203,971	5,942	3,622,396		
東 京 都	神 奈 川 市	81,298	71,393,723	5,000	4,180,617	6,824	7,220,184	10,325	6,378,558		
	湯 島 町	59,825	52,236,670	2,248	1,895,634	5,198	5,499,109	7,917	4,808,623		
		22,240	19,383,005	810	683,082	1,842	1,943,874	2,857	1,718,130		
	富 士 市	9,231	8,130,224	365	305,362	783	837,042	1,321	785,217		
山 梨 県	福 山 市	10,067	8,815,810	474	398,307	790	845,357	1,274	744,541		
	山 梨 市	7,330	6,353,471	326	277,650	639	677,613	1,000	587,368		
	長 野 市	7,657	6,758,755	268	226,812	663	701,502	1,013	603,208		
		20,409	17,895,144	765	643,722	1,551	1,657,283	2,448	1,453,043		
岐 阜 県	静 岡 市	15,658	13,786,158	710	593,407	1,488	1,575,971	2,333	1,379,998		
	知 重 市	29,617	25,787,920	1,175	973,531	2,557	2,724,581	4,012	2,375,359		
	三 瀬 市	44,376	38,468,207	2,067	1,728,910	4,750	5,074,061	7,450	4,441,008		
		15,343	13,576,101	499	422,190	1,226	1,310,281	1,975	1,150,965		
京 都 府	歌 山 市	10,770	9,461,517	465	389,440	978	1,035,339	1,543	894,220		
	都 府 市	22,430	19,767,613	980	828,645	1,657	1,727,611	2,487	1,488,055		
	阪 市	69,376	61,571,740	3,187	2,677,146	5,604	5,893,847	8,323	4,941,004		
	大 阪 市	40,639	35,769,180	2,506	2,053,555	3,778	4,008,801	5,762	3,430,272		
鳥 取 県	歌 山 市	10,783	9,575,172	479	407,400	910	966,508	1,375	815,920		
	山 梨 市	10,485	9,379,279	364	308,511	702	742,894	1,078	638,934		
	取 根 市	6,057	5,263,708	229	195,095	441	463,792	677	397,863		
	島 岡 市	8,515	7,565,348	294	250,244	497	530,835	841	492,655		
徳 島 県	高 松 市	16,824	14,908,702	721	612,534	1,320	1,419,839	2,127	1,240,441		
	岡 山 市	22,551	19,546,102	1,164	972,631	1,908	2,003,166	2,935	1,734,635		
	山 口 市	12,669	11,373,555	579	490,611	1,012	1,059,273	1,535	904,239		
	徳 島 市	9,019	8,192,610	312	267,527	510	527,508	752	449,878		
香 川 県	高 松 市	8,318	7,361,287	434	363,851	714	758,188	1,139	678,941		
	高 松 市	15,393	13,572,596	440	373,709	1,040	1,091,827	1,599	941,482		
	高 松 市	8,776	7,606,135	327	274,708	531	541,136	773	462,820		
	高 松 市	44,811	39,564,563	1,842	1,545,310	3,539	3,718,477	5,380	3,176,657		
佐 賀 県	本 分 市	8,730	7,669,910	368	308,824	714	761,844	1,183	681,155		
	熊 本 市	16,601	14,769,769	617	516,417	1,155	1,212,765	1,773	1,049,367		
	大 宮 市	20,270	18,035,277	680	578,625	1,343	1,417,376	2,131	1,227,574		
	大 宮 市	12,212	10,756,657	450	380,038	750	789,431	1,161	682,913		
鹿 嶋 市	鹿 嶋 市	13,249	11,708,027	419	352,967	921	966,016	1,470	841,430		
	鹿 嶋 市	21,199	18,623,308	872	733,078	1,366	1,425,440	2,161	1,241,513		
	鹿 嶋 市	18,741	16,402,503	644	536,740	1,341	1,385,782	2,028	1,132,403		
	鹿 嶋 市	1	*	8	6,826	552	580,729	729	470,762		

第11表 国民年金 都道府県別年金受給権者状況及び支給状況（老齢福祉年金）

都道府県別	月 末 現 在		新 規 裁 定		失 権		月 末 現 在 支 給 状 況 内 訳						
							全部支給		一部支給停止			全部支給停止	
	件 数	年金額	件 数	年金額	件 数	年金額	件 数	年金額	件 数	支給年額	停止年額	件 数	停止年額
		千円		千円		千円		千円		千円	千円		千円
平成 28 年 8月	1,076	430,077	-	-	17	6,795	300	119,910	66	12,642	13,738	710	283,787
9月	1,043	416,887	-	-	32	12,790	280	111,916	61	11,899	12,483	702	280,589
10月	1,024	409,293	-	-	19	7,594	265	105,921	59	11,346	12,236	700	279,790
11月	1,007	402,498	-	-	17	6,795	254	101,524	58	11,145	12,038	695	277,792
12月	994	397,302	-	-	13	5,196	246	98,326	54	10,280	11,304	694	277,392
平成 29 年 1月	981	392,106	-	-	13	5,196	240	95,928	54	10,280	11,304	687	274,594
北 海 道	81	32,376	-	-	-	-	8	3,198	2	*	*	71	28,379
青 森 県	4	1,599	-	-	-	-	1	*	2	*	*	1	*
岩 手 県	4	1,599	-	-	-	-	4	1,599	-	-	-	-	-
宮 城 県	6	2,398	-	-	-	-	4	1,599	-	-	-	2	*
秋 田 県	2	*	-	-	-	-	-	-	1	*	*	1	*
山 形 県	13	5,196	-	-	-	-	4	1,599	2	*	*	7	2,798
福 島 県	6	2,398	-	-	1	*	3	1,199	-	-	-	3	1,199
茨 城 県	18	7,195	-	-	-	-	8	3,198	2	*	*	8	3,198
栃 木 県	8	3,198	-	-	-	-	4	1,599	-	-	-	4	1,599
群 馬 県	2	*	-	-	-	-	-	-	-	-	-	2	*
埼 玉 県	8	3,198	-	-	-	-	5	1,999	-	-	-	3	1,199
千 葉 県	27	10,792	-	-	-	-	16	6,395	5	834	1,164	6	2,398
東 京 都	296	118,311	-	-	-	-	16	6,395	4	823	776	276	110,317
神 奈 川 県	113	45,166	-	-	-	-	10	3,997	-	-	-	103	41,169
新 潟 県	15	5,996	-	-	-	-	8	3,198	2	*	*	5	1,999
富 山 県	1	*	-	-	-	-	1	*	-	-	-	-	-
石 川 県	3	1,199	-	-	-	-	3	1,199	-	-	-	-	-
福 井 県	3	1,199	-	-	-	-	2	*	1	*	*	-	-
山 梨 県	1	*	-	-	1	*	-	-	1	*	*	-	-
長 野 県	42	16,787	-	-	-	-	10	3,997	5	592	1,406	27	10,792
岐 阜 県	3	1,199	-	-	-	-	2	*	-	-	-	1	*
静 岡 県	7	2,798	-	-	-	-	1	*	4	642	957	2	*
愛 知 県	13	5,196	-	-	-	-	5	1,999	3	764	435	5	1,999
三 重 県	3	1,199	-	-	5	1,999	3	1,199	-	-	-	-	-
滋 賀 県	14	5,596	-	-	1	*	9	3,597	-	-	-	5	1,999
京 都 府	9	3,597	-	-	-	-	3	1,199	1	*	*	5	1,999
大 阪 府	27	10,792	-	-	-	-	16	6,395	2	*	*	9	3,597
兵 庫 県	29	11,591	-	-	-	-	12	4,796	3	473	726	14	5,596
奈 良 県	5	1,999	-	-	-	-	1	*	-	-	-	4	1,599
和 歌 山 県	1	*	-	-	-	-	1	*	-	-	-	-	-
鳥 取 県	2	*	-	-	-	-	-	-	-	-	-	2	*
島 根 県	4	1,599	-	-	-	-	2	*	-	-	-	2	*
岡 山 県	23	9,193	-	-	-	-	3	1,199	2	*	*	18	7,195
広 島 県	19	7,594	-	-	-	-	7	2,798	3	204	995	9	3,597
山 口 県	20	7,994	-	-	-	-	2	*	-	-	-	18	7,195
徳 島 県	6	2,398	-	-	-	-	2	*	2	*	*	2	*
香 川 県	13	5,196	-	-	-	-	5	1,999	1	*	*	7	2,798
愛 媛 県	14	5,596	-	-	-	-	4	1,599	-	-	-	10	3,997
高 知 県	5	1,999	-	-	-	-	2	*	-	-	-	3	1,199
福 岡 県	33	13,190	-	-	1	*	15	5,996	3	594	605	15	5,996
佐 賀 県	4	1,599	-	-	-	-	1	*	-	-	-	3	1,199
長 崎 県	12	4,796	-	-	2	*	8	3,198	1	*	*	3	1,199
熊 本 県	7	2,798	-	-	-	-	5	1,999	-	-	-	2	*
大 分 県	7	2,798	-	-	-	-	3	1,199	-	-	-	4	1,599
宮 崎 県	13	5,196	-	-	-	-	9	3,597	2	*	*	2	*
鹿 児 島 県	13	5,196	-	-	2	*	4	1,599	-	-	-	9	3,597
沖 縄 県	22	8,793	-	-	-	-	8	3,198	-	-	-	14	5,596

第12表 国民年金 都道府県別一時金状況

都道府県別			死 亡 一 時 金		特 別 一 時 金	
			件 数	金 額	件 数	金 額
			千円		千円	
平成 28 年 8月			1,787	254,792	18	2,260
9月			2,068	292,240	18	2,199
10月			1,571	221,603	6	926
11月			1,835	261,457	13	1,385
12月			1,860	261,052	16	1,820
平成 29 年 1月			1,811	257,816	15	870
北 海 道	青森	森田	97	14,592	1	*
			40	5,617	-	-
			21	2,845	-	-
			37	5,074	-	-
			14	1,947	-	-
山 福 茨 栃 群 衆	形島城木馬		18	2,669	-	-
			17	2,140	-	-
			50	7,110	-	-
			14	1,980	1	*
			34	4,856	-	-
埼 千 東 神 奈 新	玉葉京川渦		119	16,865	1	*
			64	9,564	1	*
			142	20,350	2	*
			146	20,289	1	*
			35	4,684	-	-
富 石 福 山 長	山川井梨野		22	2,774	-	-
			24	3,414	-	-
			10	1,392	-	-
			21	3,195	-	-
			33	4,694	-	-
岐 静 愛 三 滋	阜岡知重賀		16	2,520	-	-
			60	8,442	1	*
			88	12,719	-	-
			17	2,449	-	-
			8	1,527	1	*
京 大 兵 奈 和 歌	都阪庫良山		25	3,376	-	-
			102	14,407	1	*
			58	8,603	2	*
			7	865	-	-
			7	874	-	-
鳥 島 岡 広 山	取根山島口		6	1,020	-	-
			13	1,660	-	-
			18	2,344	1	*
			74	11,523	2	*
			46	6,454	-	-
徳 香 愛 高 福	島川媛知岡		11	1,645	-	-
			14	1,905	-	-
			21	2,879	-	-
			10	1,275	-	-
			94	13,081	-	-
佐 長 熊 大 宮	賀崎本分崎		14	1,797	-	-
			26	4,037	-	-
			28	3,727	-	-
			11	1,646	-	-
			22	2,774	-	-
鹿 児 島 沖 縄 他	島縄他		34	4,889	-	-
			23	3,335	-	-
			-	-	-	-

注. 脱退一時金の件数は 32 件、金額は 3,960 千円である。

(参考) 厚生年金保険（被用者年金一元化後）の状況

この統計は、平成27年10月の被用者年金一元化により新たに厚生年金保険の適用対象となった、国家公務員共済組合、地方公務員共済組合及び日本私立学校振興・共済事業団（以下「共済組合等」という。）の情報を含めた統計である。

ただし、給付状況については、共済組合等で共済年金として受給権の発生した分の情報を含まない。

1. 適用状況

(1) 適用状況

[平成 29 年 1 月末現在]

	事業所数	被保険者数(人)	標準報酬月額平均 (円)
厚生年金保険 計	2, 104, 758	42, 612, 060	318, 772
男子	・	26, 673, 138	359, 315
女子	・	15, 938, 922	250, 925
国民年金	・	24, 701, 264	・
合計	・	67, 313, 324	・
人口	・	126, 830, 000	・
うち20～59歳	・	62, 230, 000	・

注1. 事業所数について、第1号厚生年金被保険者の属する事業所は、一定の目的のもとに継続的に事業を行う場所であって、必ずしも同一区画の場所を指しているわけではなく、例えば本店と支店といった複数区画の事業所でも、一括して厚生年金保険が適用されている場合は、1事業所としている。また、第2号厚生年金被保険者の属する事業所は各共済組合支部数、第3号厚生年金被保険者の属する事業所は支部数等、第4号厚生年金被保険者の属する事業所は学校数を計上している。

2. 第1号厚生年金被保険者のうち、坑内員及び船員は全員男子とみなした。

3. 国民年金に計上している被保険者種別は、国民年金第1号被保険者（任意加入被保険者を含む）、国民年金第3号被保険者である。

4. 人口は翌月1日現在の推計人口（総務省統計局）である。

(2) 賞与支払状況

[平成 29 年 1 月末現在]

	事業所数	被保険者数(人)	標準報酬月額平均 (円)
厚生年金保険 計	235, 734	4, 220, 638	347, 713
男子	・	2, 580, 368	396, 690
女子	・	1, 640, 270	270, 667

注1. 事業所数について、第1号厚生年金被保険者の属する事業所は、一定の目的のもとに継続的に事業を行う場所であって、必ずしも同一区画の場所を指しているわけではなく、例えば本店と支店といった複数区画の事業所でも、一括して厚生年金保険が適用されている場合は、1事業所としている。また、第2号厚生年金被保険者の属する事業所は各共済組合支部数、第3号厚生年金被保険者の属する事業所は支部数等、第4号厚生年金被保険者の属する事業所は学校数を計上している。

2. 第1号厚生年金被保険者のうち、坑内員及び船員は全員男子とみなした。

２．受給者状況

（１）受給者数

平成 29 年 1 月末現在

(単位：人)

	総 数	老 齢 給 付		障害年金	遺 族 給 付	
		老 齢 年 金	通 算 老 齢 年 金		遺 族 年 金	通 算 遺 族 年 金
厚生年金保険 計	34,162,859	15,026,381	13,319,253	417,749	5,370,574	28,902
旧共済組合を除く	33,707,411	14,752,417	13,239,844	414,407	5,272,560	28,183
旧 法	1,392,833	531,968	426,542	39,917	366,812	27,594
新 法	32,285,233	14,208,249	12,811,246	373,222	4,892,516	・
船員保険（旧法）	29,345	12,200	2,056	1,268	13,232	589
旧共済組合 計	455,448	273,964	79,409	3,342	98,014	719
旧 法	147,380	110,834	3,977	1,399	30,451	719
新 法	308,068	163,130	75,432	1,943	67,563	・

注 1. 新法老齢厚生年金のうち、旧法の老齢年金に相当するものは「老齢年金」に、それ以外のものは「通算老齢年金」に計上している。旧共済組合の新法退職共済年金についても同様。

2. 新法老齢厚生年金の「老齢年金」、「通算老齢年金」において、平成27年10月以降に受給権の発生した者については、年金分割による譲渡みなし期間を含んだ被保険者期間にて判定している。

3. 「旧共済組合」は、厚生年金保険に統合された時点で旧 J R 共済、旧 N T T 共済、旧 J T 共済又は旧農林共済の受給権が発生していた受給者を計上している。

（２）年金総額

平成 29 年 1 月末現在

(単位：百万円)

	総 数	老 齢 給 付		障害年金	遺 族 給 付	
		老 齢 年 金	通 算 老 齢 年 金		遺 族 年 金	通 算 遺 族 年 金
厚生年金保険 計	26,028,535	17,910,842	2,405,032	302,471	5,402,492	7,698
旧共済組合を除く	25,456,143	17,476,088	2,385,865	299,175	5,287,486	7,529
旧 法	1,485,448	889,745	161,169	46,925	380,235	7,375
新 法	23,910,872	16,551,232	2,223,993	249,597	4,886,050	・
（別掲）基礎年金	16,131,792	8,794,511	7,055,853	208,840	72,588	・
船員保険（旧法）	59,824	35,111	704	2,653	21,201	154
旧共済組合 計	572,392	434,755	19,166	3,296	115,006	169
旧 法	282,168	242,232	1,879	2,065	35,822	169
新 法	290,224	192,523	17,287	1,231	79,184	・
（別掲）基礎年金	173,301	120,016	51,919	1,329	37	・

注 1. 新法老齢厚生年金のうち、旧法の老齢年金に相当するものは「老齢年金」に、それ以外のものは「通算老齢年金」に計上している。旧共済組合の新法退職共済年金についても同様。

2. 新法老齢厚生年金の「老齢年金」、「通算老齢年金」において、平成27年10月以降に受給権の発生した者については、年金分割による譲渡みなし期間を含んだ被保険者期間にて判定している。

3. 平成27年 9 月以前に受給権の発生した、昭和16年 4 月 2 日以降生まれの特別支給の老齢厚生年金受給者のうち、老齢基礎年金を全額繰り上げた者については、その者の当該年金の年金総額に定額部分の停止額を含まない。

4. 「旧共済組合」は、厚生年金保険に統合された時点で旧 J R 共済、旧 N T T 共済、旧 J T 共済又は旧農林共済の受給権が発生していた受給者の当該年金の年金総額を計上している。

（３）平均年金月額

平成 29 年 1 月末現在

(単位：円)

	総 数	老 齢 給 付		障害年金	遺 族 給 付	
		老 齢 年 金	通 算 老 齢 年 金		遺 族 年 金	通 算 遺 族 年 金
厚生年金保険 計	103,264	148,768	59,518	102,262	84,955	22,195
旧共済組合を除く	102,816	148,397	59,427	102,157	84,717	22,261
旧 法	88,875	139,379	31,487	97,964	86,383	22,272
新 法	103,356	148,656	60,363	102,360	84,460	・
船員保険（旧法）	169,886	239,830	28,540	174,374	133,524	21,742
旧共済組合 計	136,440	168,748	74,599	115,319	97,812	19,594
旧 法	159,547	182,128	39,379	123,010	98,032	19,594
新 法	125,385	159,657	76,455	109,781	97,712	・

注 1. 新法老齢厚生年金のうち、旧法の老齢年金に相当するものは「老齢年金」に、それ以外のものは「通算老齢年金」に計上している。旧共済組合の新法退職共済年金についても同様。

2. 新法老齢厚生年金の「老齢年金」、「通算老齢年金」において、平成27年10月以降に受給権の発生した者については、年金分割による譲渡みなし期間を含んだ被保険者期間にて判定している。

3. 平均年金月額には基礎年金月額を含む。

３．受給権者状況

（１）受給権者数

平成 29 年 1 月末現在

(単位：人)

	総 数	老 齢 給 付		障害年金	遺 族 給 付	
		老 齢 年 金	通 算 老 齢 年 金		遺 族 年 金	通 算 遺 族 年 金
厚生年金保険 計	36,362,215	15,775,962	14,229,669	604,055	5,715,027	37,502
旧共済組合を除く	35,888,829	15,499,148	14,144,105	598,453	5,610,405	36,718
旧 法	1,471,662	532,605	428,549	69,021	405,479	36,008
新 法	34,387,193	14,954,323	13,713,497	527,924	5,191,449	・
船員保険（旧法）	29,974	12,220	2,059	1,508	13,477	710
旧共済組合 計	473,386	276,814	85,564	5,602	104,622	784
旧 法	150,078	110,999	3,985	1,927	32,383	784
新 法	323,308	165,815	81,579	3,675	72,239	・

注 1. 新法老齢厚生年金のうち、旧法の老齢年金に相当するものは「老齢年金」に、それ以外のものは「通算老齢年金」に計上している。旧共済組合の新法退職共済年金についても同様。

2. 新法老齢厚生年金の「老齢年金」、「通算老齢年金」において、平成27年10月以降に受給権の発生した者については、年金分割による譲渡みなし期間を含んだ被保険者期間にて判定している。

3. 「旧共済組合」は、厚生年金保険に統合された時点で旧 J R 共済、旧 N T T 共済、旧 J T 共済又は旧農林共済の受給権が発生していた受給権者を計上している。

（２）年金総額

平成 29 年 1 月末現在

(単位：百万円)

	総 数	老 齢 給 付		障害年金	遺 族 給 付	
		老 齢 年 金	通 算 老 齢 年 金		遺 族 年 金	通 算 遺 族 年 金
厚生年金保険 計	27,182,128	18,598,817	2,566,192	456,098	5,551,108	9,913
旧共済組合を除く	26,600,098	18,162,014	2,545,858	450,937	5,431,560	9,729
旧 法	1,557,896	890,830	161,662	78,934	416,923	9,546
新 法	24,981,700	17,236,027	2,383,491	368,992	4,993,189	・
（別掲）基礎年金	16,780,991	8,999,382	7,415,088	244,863	121,658	・
船員保険（旧法）	60,503	35,157	705	3,010	21,448	183
旧共済組合 計	582,030	436,803	20,334	5,161	119,548	184
旧 法	284,957	242,491	1,882	2,716	37,684	184
新 法	297,073	194,312	18,452	2,445	81,864	・
（別掲）基礎年金	179,411	121,752	55,775	1,847	37	・

注 1. 新法老齢厚生年金のうち、旧法の老齢年金に相当するものは「老齢年金」に、それ以外のものは「通算老齢年金」に計上している。旧共済組合の新法退職共済年金についても同様。

2. 新法老齢厚生年金の「老齢年金」、「通算老齢年金」において、平成27年10月以降に受給権の発生した者については、年金分割による譲渡みなし期間を含んだ被保険者期間にて判定している。

3. 平成27年 9 月以前に受給権の発生した、昭和16年 4 月 2 日以降生まれの特別支給の老齢厚生年金受給権者のうち、老齢基礎年金を全額繰り上げた者については、その者の当該年金の年金総額に定額部分の停止額を含まない。

4. 「旧共済組合」は、厚生年金保険に統合された時点で旧 J R 共済、旧 N T T 共済、旧 J T 共済又は旧農林共済の受給権が発生していた受給権者の当該年金の年金総額を計上している。

（３）平均年金月額

平成 29 年 1 月末現在

(単位：円)

	総 数	老 齢 給 付		障害年金	遺 族 給 付	
		老 齢 年 金	通 算 老 齢 年 金		遺 族 年 金	通 算 遺 族 年 金
厚生年金保険 計	101,164	146,425	58,780	96,957	82,718	22,028
旧共済組合を除く	100,730	146,037	58,687	96,889	82,484	22,081
旧 法	88,216	139,383	31,436	95,302	85,685	22,092
新 法	101,207	146,197	59,543	96,898	82,104	・
船員保険（旧法）	168,209	239,747	28,520	166,358	132,618	21,537
旧共済組合 計	134,042	168,150	74,125	104,250	95,252	19,555
旧 法	158,227	182,052	39,365	117,451	96,975	19,555
新 法	122,815	158,844	75,823	97,328	94,480	・

注 1. 新法老齢厚生年金のうち、旧法の老齢年金に相当するものは「老齢年金」に、それ以外のものは「通算老齢年金」に計上している。旧共済組合の新法退職共済年金についても同様。

2. 新法老齢厚生年金の「老齢年金」、「通算老齢年金」において、平成27年10月以降に受給権の発生した者については、年金分割による譲渡みなし期間を含んだ被保険者期間にて判定している。

3. 平均年金月額には基礎年金月額を含む。

4. 障害等級別障害年金受給（権）者状況

平成 29 年 1 月末現在

	受給権者				受給者			
	件数	年金総額	(別掲) 基礎年金	平均年金月額	件数	年金総額	(別掲) 基礎年金	平均年金月額
	人	百万円	百万円	円	人	百万円	百万円	円
厚生年金保険 計	604,055	456,098	246,710	96,957	417,749	302,471	210,169	102,262
職務／公務上を除く 計	603,026	453,930	246,633	96,812	416,805	300,374	210,104	102,062
1 級	74,863	72,521	65,570	153,716	68,357	66,649	59,934	154,315
2 級	251,502	177,250	181,062	118,724	205,062	137,085	150,170	116,735
3 級	276,661	204,159	・	61,495	143,386	96,640	・	56,166
職務／公務上	1,029	2,167	77	181,754	944	2,097	65	190,867

注. 平均年金月額には、基礎年金月額を含む。