

厚生年金保険・国民年金事業の概況 (平成 29 年 6 月現在)

この統計では基本的に、被用者年金一元化により新たに厚生年金保険の適用対象となった、国家公務員共済組合、地方公務員共済組合及び日本私立学校振興・共済事業団の情報を含まない。

1. 総括

(1) 適用状況

- 平成29年6月末の国民年金と厚生年金保険（第1号）の被保険者数は、6,294万人であり、前年同月に比べて、17万人（0.3%）増加している。

表1 制度別適用状況

	事業所数	被保険者数(人)			標準報酬月額 の平均(円)
		総数	男子	女子	
厚生年金保険（第1号）	2,152,387	39,135,659	24,478,204	14,657,455	305,022
船員以外	2,148,062	39,082,969	24,425,514	14,657,455	304,898
一般男子	・	24,424,922	24,424,922	・	346,400
女子	・	14,657,455	・	14,657,455	235,739
坑内員	・	592	592	・	337,000
（再掲）短時間労働者	30,975	337,062	100,734	236,328	130,002
船員	4,325	52,690	52,690	・	396,481
国民年金	・	23,805,095	7,857,475	15,947,620	・
第1号	・	14,771,459	7,675,355	7,096,104	・
任意加入	・	205,944	72,859	133,085	・
第3号	・	8,827,692	109,261	8,718,431	・
合計	・	62,940,754	32,335,679	30,605,075	・

注：厚生年金保険（第1号）の被保険者のうち、坑内員及び船員は全員男子とみなした。

(2) 給付状況

- 平成29年6月末の国民年金、厚生年金保険（第1号）及び福祉年金の受給者数（同一の年金種別を除く延人数）は、4,409万人であり、前年同月に比べて、4万人（0.1%）増加している。

注：厚生年金保険（第1号）の受給（権）者とは、厚生年金保険受給（権）者全体から、共済組合等の組合員等たる厚生年金保険の被保険者期間（平成27年9月以前の共済組合等の組合員等の期間を含む）のみの者を除き、さらに、障害厚生年金受給（権）者及び短期要件分の遺族厚生年金受給（権）者について、それぞれ初診日又は死亡日に共済組合等の組合員等であった者を除いた者をいう。

表2 制度別年金受給者数

(単位：人)

	総数	老齢給付		障害年金	遺族給付	
		老齢年金	通算老齢年金		遺族年金	通算遺族年金
厚生年金保険（第1号）計	34,196,160	15,007,172	13,344,746	419,369	5,397,515	27,358
旧共済組合を除く	33,754,786	14,742,182	13,267,119	416,126	5,302,678	26,681
旧法	1,310,726	495,840	395,239	38,640	354,883	26,124
新法	32,416,212	14,234,983	12,869,995	376,259	4,934,975	・
（再掲）基礎あり	23,841,653	12,696,417	10,828,904	249,799	66,533	・
基礎または定額あり	24,204,655	12,968,112	11,236,543	・	・	・
基礎繰上げあり	1,905,631	516,656	1,388,975	・	・	・
基礎繰上げなし	22,299,024	12,451,456	9,847,568	・	・	・
基礎及び定額なし	2,900,323	1,266,871	1,633,452	・	・	・
船員保険（旧法）	27,848	11,359	1,885	1,227	12,820	557
旧共済組合計	441,374	264,990	77,627	3,243	94,837	677
旧法	139,849	104,830	3,679	1,348	29,315	677
新法	301,525	160,160	73,948	1,895	65,522	・
（再掲）基礎あり	229,652	158,430	69,628	1,566	28	・
国民年金計	33,969,008	31,462,451	519,668	1,896,290	90,599	・
旧法拠出制	1,314,686	733,424	519,668	50,397	11,197	・
新法基礎年金	32,654,322	30,729,027	・	1,845,893	79,402	・
（再掲）基礎のみ	8,107,796	6,516,840	・	1,564,645	26,311	・
福祉年金	230	230	・	・	・	・
合計	44,094,093	33,615,006	2,965,882	2,064,294	5,421,553	27,358

- 注1：厚生年金保険（第1号）の受給者とは、厚生年金保険受給者全体から、共済組合等の組合員等たる厚生年金保険の被保険者期間（平成27年9月以前の共済組合等の組合員等の期間を含む）のみの者を除き、さらに、障害厚生年金受給者及び短期要件分の遺族厚生年金受給者について、それぞれ初診日又は死亡日に共済組合等の組合員等であった者を除いた者をいう。
- 注2：新法老齢厚生年金（第1号）のうち、旧法の老齢年金に相当するものは「老齢年金」に、それ以外のものは「通算老齢年金」に計上している。新法退職共済年金についても同様。
- 注3：人数の合計は、厚生年金保険（第1号）と同一の年金種別の基礎年金を併給している者の重複分を控除した数である。
- 注4：「旧共済組合」は、厚生年金保険に統合された時点で旧J R 共済、旧N T T 共済、旧J T 共済又は旧農林共済の受給権が発生していた者をいう。
- 注5：「基礎あり」は、同一の年金種別の基礎年金の受給権を有する者をいう。
- 注6：「基礎のみ」は、同一の年金種別の厚生年金保険（第1号）（旧共済組合を除く）の受給権を有しない基礎年金受給者をいう。
- 注7：寡婦年金については、新法においても存続しているが、国民年金第1号被保険者であった夫の妻のみに対して適用され、基礎年金一律の給付ではないため、新法分も便宜上旧法拠出制に計上している。

○ 平成29年6月末の国民年金、厚生年金保険（第1号）及び福祉年金の受給者の年金総額は、48兆5千億円であり、前年同月に比べて、3千億円（0.7%）増加している。

注．厚生年金保険（第1号）受給（権）者の年金総額は、老齢給付及び遺族年金（長期要件）については、平成27年9月以前の厚生年金保険被保険者期間及び平成27年10月以降の第1号厚生年金被保険者期間に係る年金総額であり、平成27年10月以降に受給権が発生した障害厚生年金及び遺族厚生年金（短期要件）については、共済組合等の組合員等たる厚生年金保険の被保険者期間（平成27年9月以前の共済組合等の組合員等の期間を含む）を含めて算出した年金総額である。

表3 制度別受給者年金総額

（単位：百万円）

	総 数	老齢給付		障害年金	遺族給付	
		老齢年金	通算老齢年金		遺族年金	通算遺族年金
厚生年金保険（第1号） 計	25,680,562	17,567,051	2,403,356	301,149	5,401,712	7,294
厚生年金基金代行分除く	24,705,788	16,697,553	2,298,080	301,149	5,401,712	7,294
旧共済組合を除く	25,131,448	17,150,721	2,384,785	297,978	5,290,829	7,135
旧 法	1,391,593	822,804	149,027	45,366	367,403	6,992
厚生年金基金代行分除く	1,383,994	816,577	147,655	45,366	367,403	6,992
新 法	23,683,116	16,295,163	2,235,108	250,040	4,902,805	・
（別掲）基礎年金	16,348,766	8,923,777	7,147,016	212,866	65,107	・
厚生年金基金代行分除く	22,715,940	15,431,892	2,131,204	250,040	4,902,805	・
船員保険（旧法）	56,740	32,754	650	2,572	20,621	144
旧共済組合 計	549,113	416,331	18,570	3,171	110,883	158
旧 法	266,338	228,049	1,747	1,976	34,408	158
新 法	282,775	188,281	16,823	1,195	76,475	・
（別掲）基礎年金	170,074	117,815	50,941	1,291	28	・
国民年金 計	22,788,467	20,937,360	117,831	1,644,269	89,007	・
旧法拠出制	526,611	359,422	117,831	44,238	5,120	・
新法基礎年金	22,261,856	20,577,938	・	1,600,031	83,888	・
（再掲）基礎のみ	5,499,308	4,110,345	・	1,361,694	27,669	・
福祉年金	92	92	・	・	・	・
合 計	48,469,121	38,504,503	2,521,187	1,945,418	5,490,720	7,294

注1．厚生年金保険（第1号）受給者の年金総額は、老齢給付及び遺族年金（長期要件）については、平成27年9月以前の厚生年金保険被保険者期間及び平成27年10月以降の第1号厚生年金被保険者期間に係る年金総額であり、平成27年10月以降に受給権が発生した障害厚生年金及び遺族厚生年金（短期要件）については、共済組合等の組合員等たる厚生年金保険の被保険者期間（平成27年9月以前の共済組合等の組合員等の期間を含む）を含めて算出した年金総額である。

2．年金総額には一部停止額を含む。

3．「旧共済組合」は、厚生年金保険に統合された時点で旧J R共済、旧N T T共済、旧J T共済又は旧農林共済の受給権が発生していた者の当該年金の年金総額である。

4．「基礎のみ」は、同一の年金種別の厚生年金保険（第1号）（旧共済組合を除く）の受給権を有しない基礎年金受給者の年金総額である。

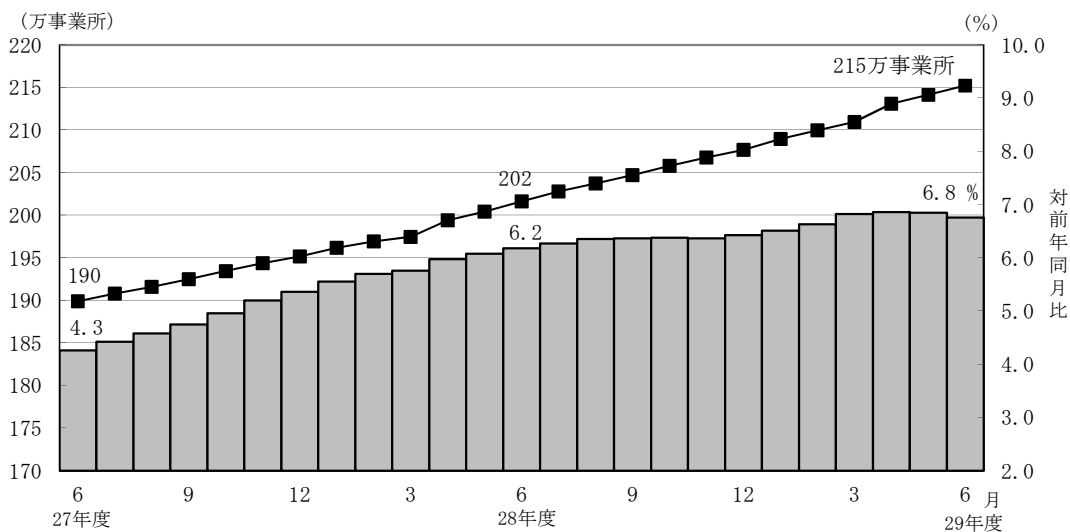
5．寡婦年金については、新法においても継続しているが、国民年金第1号被保険者であった夫の妻のみに対して適用され、基礎年金一律の給付ではないため、新法分も便宜上旧法拠出制に計上している。

2．厚生年金保険

（1）適用状況

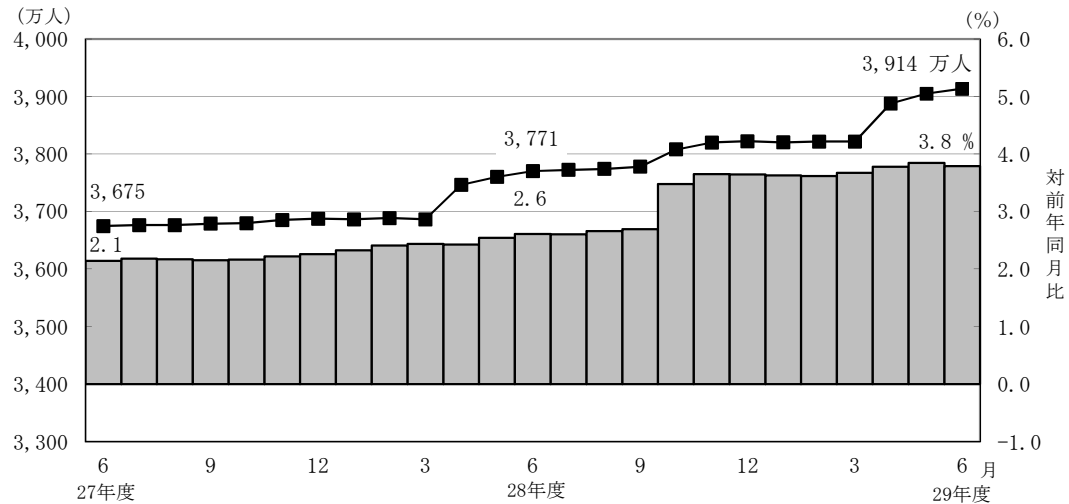
○ 平成29年6月末の厚生年金保険（第1号）の適用事業所数は215万事業所であり、前年同月に比べて14万事業所（6.8%）増加している。

図1 厚生年金保険（第1号）適用事業所数の推移



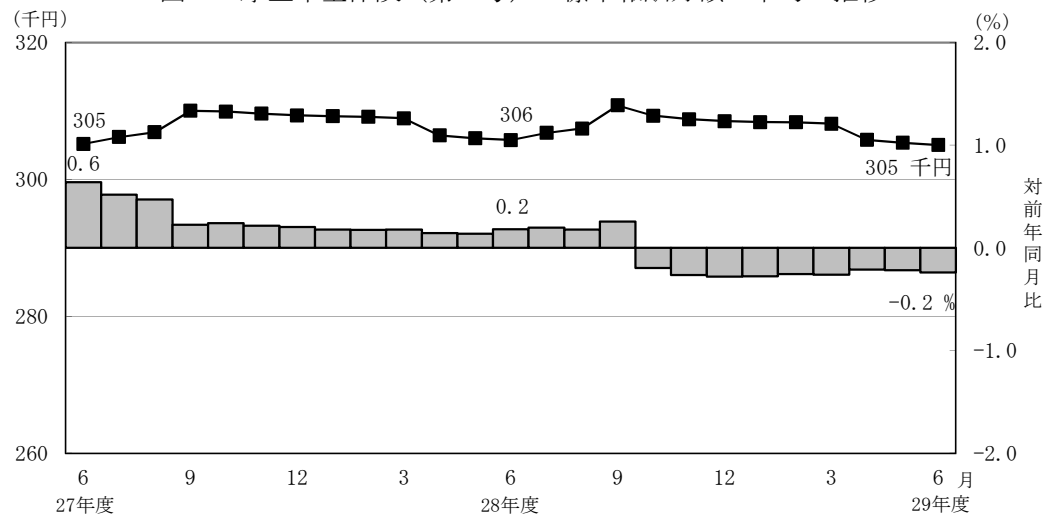
- 厚生年金保険（第1号）の被保険者数は3,914万人となっており、前年同月に比べて143万人（3.8%）増加している。内訳をみると、一般男子が2,442万人（対前年同月比66万人、2.8%増）、女子が1,466万人（対前年同月比76万人、5.5%増）、坑内員が6百人（対前年同月比37人、5.9%減）、船員が5万人（対前年同月比2百人、0.3%減）である。

図2 厚生年金保険（第1号） 被保険者数の推移



- 厚生年金保険（第1号）被保険者の標準報酬月額の前平均は、30万5,022円となっており前年同月に比べて0.2%減少している。内訳をみると、一般男子は34万6,400円（対前年同月比0.0%減）、女子は23万5,739円（対前年同月比0.0%減）、坑内員は33万7,000円（対前年同月比0.7%増）、船員が39万6,481円（対前年同月比0.9%増）である。

図3 厚生年金保険（第1号） 標準報酬月額の前平均の推移

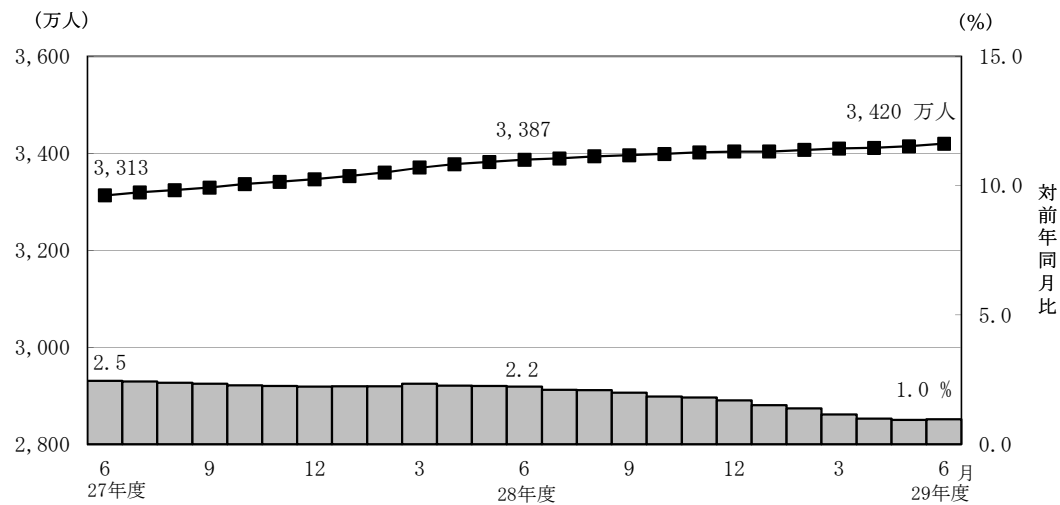


- 厚生年金保険（第1号）被保険者に係る賞与支給事業所数は16万事業所、賞与支給被保険者数は879万人、標準賞与額の前平均は57万6,827円となっている。

（２）給付状況

- 平成29年6月末の厚生年金保険（第１号）受給者数は3,420万人（旧法厚年分131万人、新法厚年分3,242万人、旧法船保分3万人、旧共済分44万人）で、前年同月に比べて33万人（1.0％）増加している。
- 老齢給付の受給者数は2,835万人（旧法厚年分89万人、新法厚年分2,710万人、旧法船保分1万人、旧共済分34万人）で、前年同月に比べて24万人（0.8％）増加している。
- 障害給付の受給者数は42万人（旧法厚年分4万人、新法厚年分38万人、旧法船保分1千人、旧共済分3千人）で、前年同月に比べて8千人（2.0％）増加している。
- 遺族給付の受給者数は542万人（旧法厚年分38万人、新法厚年分493万人、旧法船保分1万人、旧共済分10万人）で、前年同月に比べて8万人（1.6％）増加している。

図４ 厚生年金保険（第１号） 受給者数の推移



- 平成29年6月末の厚生年金保険（第１号）の受給者に係る老齢年金の平均年金月額
は、14万7,755円となっている。

- 平成29年6月末における失業給付との調整に該当する厚生年金保険（第1号）の受給権者数は5万人、高年齢雇用継続給付との併給調整に該当する受給権者数は25万人となっている。

表4 雇用保険の給付と厚生年金保険（第1号）の受給権者に係る老齢厚生年金との調整

		失 業 給 付								
		件数（人）			総停止年金額（千円）			平均停止月額（円）		
		計	老齢相当	通老相当	計	老齢相当	通老相当	計	老齢相当	通老相当
平成 29年	1 月	46,245	29,405	16,840	28,176,136	24,764,772	3,411,363	50,773	70,183	16,881
	2 月	44,553	28,159	16,394	26,883,475	23,554,993	3,328,482	50,284	69,708	16,919
	3 月	44,003	27,690	16,313	26,458,577	23,119,550	3,339,028	50,108	69,579	17,057
	4 月	42,465	26,382	16,083	25,229,052	21,922,600	3,306,453	49,510	69,247	17,132
	5 月	48,961	30,941	18,020	29,739,193	25,985,220	3,753,972	50,617	69,986	17,360
	6 月	53,080	33,364	19,716	32,298,841	28,220,518	4,078,323	50,708	70,486	17,238

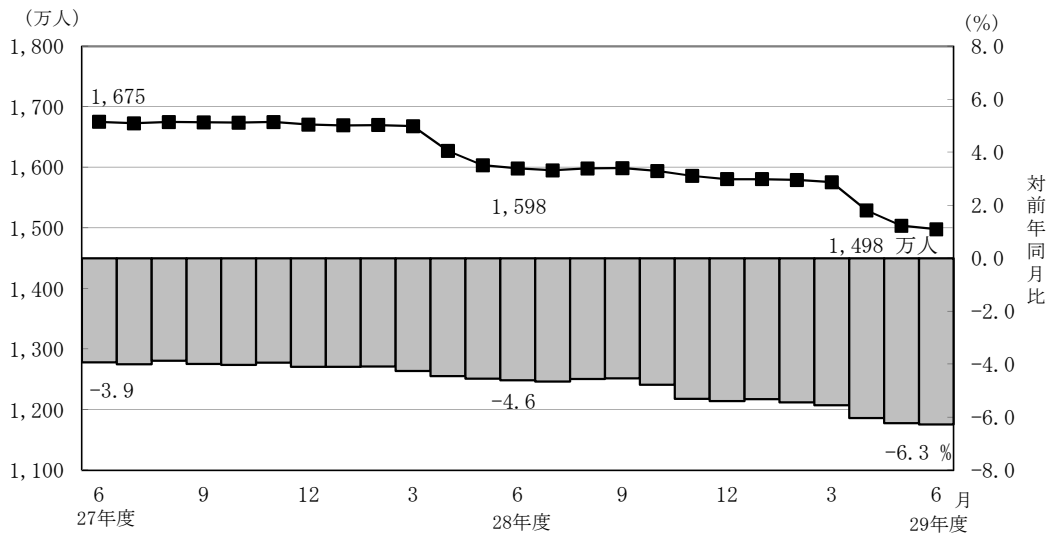
		高 年 齢 雇 用 継 続 給 付								
		件数（人）			高年齢雇用継続給付による停止総額（千円）			平均停止月額（円）		
		計	老齢相当	通老相当	計	老齢相当	通老相当	計	老齢相当	通老相当
平成 29年	1 月	281,875	270,484	11,391	35,552,508	34,457,661	1,094,847	10,511	10,616	8,010
	2 月	276,435	264,997	11,438	34,805,780	33,707,001	1,098,780	10,492	10,600	8,005
	3 月	271,117	259,729	11,388	34,084,985	32,991,245	1,093,740	10,477	10,585	8,004
	4 月	265,917	254,554	11,363	33,379,875	32,294,200	1,085,675	10,461	10,572	7,962
	5 月	251,596	240,569	11,027	31,453,613	30,418,473	1,035,140	10,418	10,537	7,823
	6 月	245,040	234,161	10,879	30,685,817	29,657,270	1,028,547	10,436	10,554	7,879

3. 国民年金

(1) 適用状況

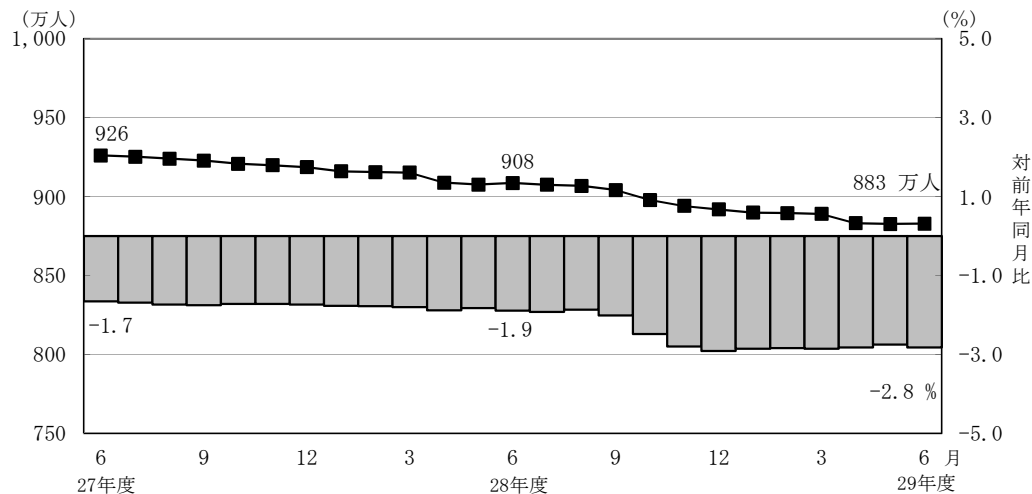
- 平成29年6月末の第1号被保険者数（任意加入被保険者を含む。）は、1,498万人となっており、前年同月に比べて100万人（6.3%）減少している。内訳をみると、男子は775万人（対前年同月比48万人、5.9%減）、女子は723万人（対前年同月比52万人、6.7%減）である。

図5 国民年金第1号被保険者数（任意加入を含む）の推移



- 第3号被保険者数は883万人となっており、前年同月に比べて26万人（2.8%）減少している。内訳をみると、男子は11万人（対前年同月比1千人、0.9%増）、女子は872万人（対前年同月比26万人、2.9%減）となっている。

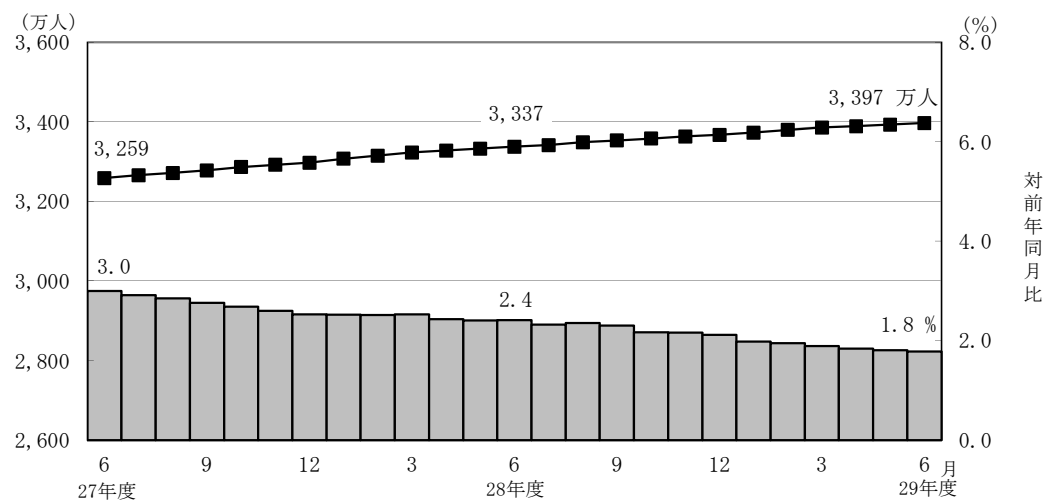
図6 国民年金第3号被保険者数の推移



(2) 給付状況

- 平成29年6月末の国民年金受給者数は3,397万人（旧法拠出制131万人、基礎年金3,265万人）で、前年同月に比べて59万人（1.8%）増加している。
- 老齢給付の受給者数は3,198万人（旧法拠出制125万人、基礎年金3,073万人）で、前年同月に比べて57万人（1.8%）増加している。
- 障害給付の受給者数は190万人（旧法拠出制5万人、基礎年金185万人）で、前年同月に比べて3万人（1.7%）増加している。
- 遺族給付の受給者数は9万人（旧法拠出制1万人、基礎年金8万人）で、前年同月に比べて2千人（2.2%）減少している。

図7 国民年金受給者数の推移



- 国民年金の老齢年金受給者の平均年金月額、平成29年6月末で5万5,456円となっている。

老齢年金の新規裁定者（受給者）の平均年金月額は、4万9,908円となっている。

- 旧法老齢年金受給権者及び同一の年金種別の厚生年金保険（第1号）（旧共済組合を除く）の受給権を有しない老齢基礎年金受給権者について繰上げ受給の状況をみると、6月は新規裁定者1万6千人のうち繰上げ受給権者が1千人となっており、繰り上げ受給率は8.6%である。なお、平成28年度新規裁定者の繰上げ受給率は9.2%となっている。

第 1 表 制度別適用状況

[平成 29 年 6 月末現在]

	事業所数	被保険者数(人)			標準報酬月額 の平均 (円)
		総数	男子	女子	
厚生年金保険 (第 1 号)	2,152,387	39,135,659	24,478,204	14,657,455	305,022
船員以外	2,148,062	39,082,969	24,425,514	14,657,455	304,898
一般男子	・	24,424,922	24,424,922	・	346,400
女子	・	14,657,455	・	14,657,455	235,739
坑内員	・	592	592	・	337,000
(再掲) 短時間労働者	30,975	337,062	100,734	236,328	130,002
船員	4,325	52,690	52,690	・	396,481
国民年金	・	23,805,095	7,857,475	15,947,620	・
第 1 号	・	14,771,459	7,675,355	7,096,104	・
任意加入	・	205,944	72,859	133,085	・
第 3 号	・	8,827,692	109,261	8,718,431	・
合計	・	62,940,754	32,335,679	30,605,075	・

注 1. 厚生年金保険 (第 1 号) の被保険者のうち、坑内員及び船員は全員男子とみなした。

2. 短時間労働者のうち、強制加入の事業所数は29,665、被保険者数は335,281人、任意加入の事業所数は1,310、被保険者数は1,781人である。

賞与支払状況

[平成 29 年 6 月末現在]

	事業所数	被保険者数(人)			標準賞与額 の平均 (円)
		総数	男子	女子	
厚生年金保険 (第 1 号)	161,975	8,792,909	5,736,864	3,056,045	576,827
船員以外	161,671	8,788,534	5,732,489	3,056,045	576,820
一般男子	・	5,732,337	5,732,337	・	682,690
女子	・	3,056,045	・	3,056,045	378,237
坑内員	・	152	152	・	566,750
(再掲) 短時間労働者	2,897	36,386	14,584	21,802	96,105
船員	304	4,375	4,375	・	591,578

注. 厚生年金保険 (第 1 号) の被保険者のうち、坑内員及び船員は全員男子とみなした。

第2表 国民年金保険料収入状況

平成 29 年 6 月収納分

	件数	金額
	(件)	(千円)
保 険 料 収 入	2,835,825	90,873,937
現 年 度 収 入	2,621,093	84,697,440
過 年 度 収 入	214,732	6,176,497
歳 入 代 理 店 等	2,833,023	53,082,041
一 般 保 険 料	1,905,868	31,937,394
前 納 保 険 料	883,046	19,043,447
追 納 保 険 料	33,479	1,682,341
後 納 保 険 料	9,395	402,192
特 定 保 険 料	459	14,577
特 例 保 険 料	46	585
特 定 付 加 保 険 料	730	1,506
納 付 受 託 機 関	2,802	37,791,896

注1. 納付受託機関については、一般、前納、追納、後納、特定、特例及び特定付加保険料に係る内訳がない。

2. 特定保険料とは、第3号被保険者記録不整合期間であって、記録の訂正がなされたときにおいて保険料を徴収する権利が時効によって消滅した期間のうち、過去10年以内の期間（60歳以上の者については、50歳から60歳であった期間）について納付することができる保険料である。
3. 特例保険料とは、年金事務所等で事務処理を誤ったことにより、国民年金保険料等の納付ができなかったことを申出し、承認されると納付できる保険料である。
4. 特定付加保険料とは、過去、納付期限までに納めなかったことにより、納付することができなかった付加保険料を、申出により過去10年間さかのぼって納付できる保険料である。

第3表 制度別年金受給者数

ア. 平成 29 年 6 月末現在

(単位：人)

	総 数	老齢給付		障害年金	遺族給付	
		老齢年金	通算老齢年金		遺族年金	通算遺族年金
厚生年金保険（第1号） 計	34,196,160	15,007,172	13,344,746	419,369	5,397,515	27,358
旧共済組合を除く	33,754,786	14,742,182	13,267,119	416,126	5,302,678	26,681
旧 法	1,310,726	495,840	395,239	38,640	354,883	26,124
新 法	32,416,212	14,234,983	12,869,995	376,259	4,934,975	・
（再掲）基礎あり	23,841,653	12,696,417	10,828,904	249,799	66,533	・
基礎または定額あり	24,204,655	12,968,112	11,236,543	・	・	・
基礎繰上げあり	1,905,631	516,656	1,388,975	・	・	・
基礎繰上げなし	22,299,024	12,451,456	9,847,568	・	・	・
基礎及び定額なし	2,900,323	1,266,871	1,633,452	・	・	・
船員保険（旧法）	27,848	11,359	1,885	1,227	12,820	557
旧共済組合 計	441,374	264,990	77,627	3,243	94,837	677
旧 法	139,849	104,830	3,679	1,348	29,315	677
新 法	301,525	160,160	73,948	1,895	65,522	・
（再掲）基礎あり	229,652	158,430	69,628	1,566	28	・
国民年金 計	33,969,008	31,462,451	519,668	1,896,290	90,599	・
旧法拋出制	1,314,686	733,424	519,668	50,397	11,197	・
新法基礎年金	32,654,322	30,729,027	・	1,845,893	79,402	・
（再掲）基礎のみ	8,107,796	6,516,840	・	1,564,645	26,311	・
福祉年金	230	230	・	・	・	・
合 計	44,094,093	33,615,006	2,965,882	2,064,294	5,421,553	27,358

- 注1. 厚生年金保険（第1号）受給者とは、厚生年金保険受給者全体から、共済組合等の組合員等たる厚生年金保険の被保険者期間（平成27年9月以前の共済組合等の組合員等の期間を含む）のみの者を除き、さらに、障害厚生年金受給者及び短期要件分の遺族厚生年金受給者について、それぞれ初診日又は死亡日に共済組合等の組合員等であった者を除いた者をいう。
2. 新法老齢厚生年金（第1号）のうち、旧法の老齢年金に相当するものは「老齢年金」に、それ以外のものは「通算老齢年金」に計上している。新法退職共済年金についても同様。
3. 人数の合計は、厚生年金保険（第1号）と同一の年金種別の基礎年金を併給している者の重複分を控除した数である。
4. 「旧共済組合」は、厚生年金保険に統合された時点で旧 J R 共済、旧 N T T 共済、旧 J T 共済又は旧農林共済の受給権が発生していた者をいう。
5. 「基礎あり」は、同一の年金種別の基礎年金の受給権を有する者をいう。
6. 「基礎のみ」は、同一の年金種別の厚生年金保険（第1号）（旧共済組合を除く）の受給権を有しない基礎年金受給者をいう。
7. 寡婦年金については、新法においても存続しているが、第1号被保険者であった夫の妻のみに対して適用され、基礎年金一律の給付ではないため、新法分も便宜上旧法拋出制に計上している。

イ. 平成 29 年 6 月新規裁定

(単位：人)

	総 数	老齢給付		障害年金	遺族給付	
		老齢年金	通算老齢年金		遺族年金	通算遺族年金
厚生年金保険（第1号） 計	137,052	39,372	58,528	3,907	35,242	3
旧共済組合を除く	137,023	39,370	58,509	3,904	35,237	3
旧 法	199	5	187	4	-	3
新 法	136,824	39,365	58,322	3,900	35,237	・
（再掲）基礎あり	19,171	4,835	10,974	2,300	1,062	・
基礎または定額あり	18,231	5,649	12,582	・	・	・
基礎繰上げあり	3,819	1,745	2,074	・	・	・
基礎繰上げなし	14,412	3,904	10,508	・	・	・
基礎及び定額なし	79,456	33,716	45,740	・	・	・
船員保険（旧法）	-	-	-	-	-	-
旧共済組合 計	29	2	19	3	5	-
旧 法	5	-	1	-	4	-
新 法	24	2	18	3	1	・
（再掲）基礎あり	11	2	9	-	-	・
国民年金 計	41,160	32,040	61	7,778	1,281	・
旧法拋出制	109	1	61	2	45	・
新法基礎年金	41,051	32,039	・	7,776	1,236	・
（再掲）基礎のみ	22,106	16,172	・	5,465	469	・
福祉年金	-	-	・	・	・	・
合 計	159,030	66,575	47,606	9,385	35,461	3

- 注1. 厚生年金保険（第1号）受給者とは、厚生年金保険受給者全体から、共済組合等の組合員等たる厚生年金保険の被保険者期間（平成27年9月以前の共済組合等の組合員等の期間を含む）のみの者を除き、さらに、障害厚生年金受給者及び短期要件分の遺族厚生年金受給者について、それぞれ初診日又は死亡日に共済組合等の組合員等であった者を除いた者をいう。
2. 新法老齢厚生年金（第1号）のうち、旧法の老齢年金に相当するものは「老齢年金」に、それ以外のものは「通算老齢年金」に計上している。新法退職共済年金についても同様。
3. 人数の合計は、厚生年金保険（第1号）と同一の年金種別の基礎年金を併給している者の重複分を控除した数である。
4. 「旧共済組合」は、厚生年金保険に統合された時点で旧 J R 共済、旧 N T T 共済、旧 J T 共済又は旧農林共済の受給権が発生していた者をいう。
5. 「基礎あり」は、同一の年金種別の基礎年金の受給権を有する者をいう。
6. 「基礎のみ」は、同一の年金種別の厚生年金保険（第1号）（旧共済組合を除く）の受給権を有しない基礎年金受給者をいう。
7. 寡婦年金については、新法においても存続しているが、第1号被保険者であった夫の妻のみに対して適用され、基礎年金一律の給付ではないため、新法分も便宜上旧法拋出制に計上している。

第 4 表 制度別受給者年金総額

平成 29 年 6 月末現在

(単位：百万円)

	総 数	老齢給付		障害年金	遺族給付	
		老齢年金	通算老齢年金		遺族年金	通算遺族年金
厚生年金保険（第 1 号） 計	25,680,562	17,567,051	2,403,356	301,149	5,401,712	7,294
厚生年金基金代行分除く	24,705,788	16,697,553	2,298,080	301,149	5,401,712	7,294
旧共済組合を除く	25,131,448	17,150,721	2,384,785	297,978	5,290,829	7,135
旧 法	1,391,593	822,804	149,027	45,366	367,403	6,992
厚生年金基金代行分除く	1,383,994	816,577	147,655	45,366	367,403	6,992
新 法	23,683,116	16,295,163	2,235,108	250,040	4,902,805	・
(別掲) 基礎年金	16,348,766	8,923,777	7,147,016	212,866	65,107	・
厚生年金基金代行分除く	22,715,940	15,431,892	2,131,204	250,040	4,902,805	・
船員保険（旧法）	56,740	32,754	650	2,572	20,621	144
旧共済組合 計	549,113	416,331	18,570	3,171	110,883	158
旧 法	266,338	228,049	1,747	1,976	34,408	158
新 法	282,775	188,281	16,823	1,195	76,475	・
(別掲) 基礎年金	170,074	117,815	50,941	1,291	28	・
国民年金 計	22,788,467	20,937,360	117,831	1,644,269	89,007	・
旧法拠出制	526,611	359,422	117,831	44,238	5,120	・
新法基礎年金	22,261,856	20,577,938	・	1,600,031	83,888	・
(再掲) 基礎のみ	5,499,308	4,110,345	・	1,361,694	27,269	・
福祉年金	92	92	・	・	・	・
合 計	48,469,121	38,504,503	2,521,187	1,945,418	5,490,720	7,294

注 1. 厚生年金保険（第 1 号）受給者の年金総額は、老齢給付及び遺族年金（長期要件）については、平成27年 9 月以前の厚生年金保険被保険者期間及び平成27年10月以降の第 1 号厚生年金被保険者期間に係る年金総額であり、平成27年10月以降に受給権が発生した障害厚生年金及び遺族厚生年金（短期要件）については、共済組合等の組合員等たる厚生年金保険の被保険者期間（平成27年 9 月以前の共済組合等の組合員等の期間を含む）を含めて算出した年金総額である。

2. 年金総額には一部停止額を含む。

3. 「旧共済組合」は、厚生年金保険に統合された時点で旧 J R 共済、旧 N T T 共済、旧 J T 共済又は旧農林共済の受給権が発生していた者の当該年金の年金総額である。

4. 「基礎のみ」は、同一の年金種別の厚生年金保険（第 1 号）（旧共済組合を除く）の受給権を有しない基礎年金受給者の年金総額である。

5. 寡婦年金については、新法においても存続しているが、第 1 号被保険者であった夫の妻のみに対して適用され、基礎年金一律の給付ではないため、新法分も便宜上旧法拠出制に計上している。

第 5 表 制度別受給者平均年金月額

ア. 平成 29 年 6 月末現在

(単位：円)

	総 数	老齢給付		障害年金	遺族給付	
		老齢年金	通算老齢年金		遺族年金	通算遺族年金
厚生年金保険（第 1 号） 計	102,837	147,755	59,957	102,397	84,404	22,217
厚生年金基金代行分除く	100,461	142,927	59,299	102,397	84,404	22,217
旧共済組合を除く	102,406	147,392	59,871	102,302	84,170	22,286
旧 法	88,475	138,285	31,421	97,840	86,273	22,303
厚生年金基金代行分除く	87,992	137,238	31,132	97,840	86,273	22,303
新 法	102,911	147,635	60,749	102,524	83,890	・
厚生年金基金代行分除く	100,425	142,581	60,077	102,524	83,890	・
基礎または定額あり	114,422	154,874	67,736	・	・	・
基礎繰上げあり	73,020	126,272	53,211	・	・	・
基礎繰上げなし	117,960	156,061	69,785	・	・	・
基礎及び定額なし	39,263	73,533	12,685	・	・	・
船員保険（旧法）	169,792	240,291	28,734	174,665	134,044	21,486
旧共済組合 計	135,786	167,977	74,621	114,646	97,457	19,480
旧 法	158,706	181,285	39,571	122,136	97,810	19,480
新 法	125,155	159,266	76,365	109,318	97,299	・
国民年金 計	55,905	55,456	18,895	72,258	81,869	・
旧法拠出制	33,380	40,838	18,895	73,150	38,102	・
新法基礎年金	56,812	55,805	・	72,234	88,041	・
（再掲）基礎のみ	56,523	52,561	・	72,524	86,368	・
福祉年金	33,275	33,275	・	・	・	・
合 計	91,602	95,455	70,839	78,534	84,396	22,217

注. 平均年金月額には、基礎年金月額を含む。

イ. 平成 29 年 6 月新規裁定

(単位：円)

	総 数	老齢給付		障害年金	遺族給付	
		老齢年金	通算老齢年金		遺族年金	通算遺族年金
厚生年金保険（第 1 号） 計	56,789	81,548	20,847	100,736	83,950	10,429
厚生年金基金代行分除く	54,878	76,922	19,484	100,736	83,950	10,429
旧共済組合を除く	56,791	81,546	20,843	100,773	83,952	10,429
旧 法	16,209	108,067	12,433	82,267	—	10,429
厚生年金基金代行分除く	16,054	105,918	12,325	82,267	—	10,429
新 法	56,850	81,542	20,869	100,792	83,952	・
厚生年金基金代行分除く	54,936	76,916	19,502	100,792	83,952	・
基礎または定額あり	72,762	125,163	49,235	・	・	・
基礎繰上げあり	80,004	110,269	54,540	・	・	・
基礎繰上げなし	70,843	131,821	48,189	・	・	・
基礎及び定額なし	39,022	74,234	13,067	・	・	・
船員保険（旧法）	—	—	—	—	—	—
旧共済組合 計	47,881	*	34,825	52,356	66,705	—
旧 法	68,067	—	*	—	83,180	—
新 法	43,675	*	36,337	52,356	*	・
国民年金 計	55,004	49,908	11,281	70,881	88,155	・
旧法拠出制	24,190	*	11,281	*	39,378	・
新法基礎年金	55,086	49,908	・	70,882	89,931	・
（再掲）基礎のみ	59,387	54,789	・	70,369	89,990	・
福祉年金	—	—	・	・	・	・
合 計	57,136	68,658	15,718	83,005	84,266	10,429

注. 平均年金月額には、基礎年金月額を含む。

第6表 制度別年金受給権者数

ア. 平成 29 年 6 月末現在

(単位：人)

	総 数	老齢給付		障害年金	遺族給付	
		老齢年金	通算老齢年金		遺族年金	通算遺族年金
厚生年金保険（第1号） 計	36,320,674	15,709,906	14,236,885	606,007	5,732,327	35,549
旧共済組合を除く	35,861,625	15,442,103	14,153,208	600,528	5,630,976	34,810
旧 法	1,387,270	496,448	397,098	66,968	392,623	34,133
新 法	34,445,891	14,934,277	13,754,223	532,103	5,225,288	・
（再掲）基礎あり	24,931,991	13,025,578	11,458,745	307,806	139,862	・
基礎または定額あり	25,257,997	13,330,756	11,927,241	・	・	・
基礎繰上げあり	1,953,087	520,739	1,432,348	・	・	・
基礎繰上げなし	23,304,910	12,810,017	10,494,893	・	・	・
基礎及び定額なし	3,430,503	1,603,521	1,826,982	・	・	・
船員保険（旧法）	28,464	11,378	1,887	1,457	13,065	677
旧共済組合 計	459,049	267,803	83,677	5,479	101,351	739
旧 法	142,506	104,987	3,684	1,868	31,228	739
新 法	316,543	162,816	79,993	3,611	70,123	・
（再掲）基礎あり	238,810	160,994	75,521	2,267	28	・
国民年金 計	34,568,514	31,799,040	521,433	2,027,482	220,559	・
旧法拋出制	1,350,752	755,271	521,433	54,297	19,751	・
新法基礎年金	33,217,762	31,043,769	・	1,973,185	200,808	・
（再掲）基礎のみ	8,285,771	6,559,446	・	1,665,379	60,946	・
福祉年金	843	843	・	・	・	・
合 計	45,719,230	34,323,217	3,224,052	2,323,416	5,812,996	35,549

- 注1. 厚生年金保険（第1号）受給権者とは、厚生年金保険受給権者全体から、共済組合等の組合員等たる厚生年金保険の被保険者期間（平成27年9月以前の共済組合等の組合員等の期間を含む）のみの者を除き、さらに、障害厚生年金受給権者及び短期要件分の遺族厚生年金受給権者について、それぞれ初診日又は死亡日に共済組合等の組合員等であった者を除いた者をいう。
2. 新法老齢厚生年金（第1号）のうち、旧法の老齢年金に相当するものは「老齢年金」に、それ以外のものは「通算老齢年金」に計上している。新法退職共済年金についても同様。
3. 人数の合計は、厚生年金保険（第1号）と同一の年金種別の基礎年金を併給している者の重複分を控除した数である。
4. 「旧共済組合」は、厚生年金保険に統合された時点で旧 J R 共済、旧 N T T 共済、旧 J T 共済又は旧農林共済の受給権が発生していた者をいう。
5. 「基礎あり」は、同一の年金種別の基礎年金の受給権を有する者をいう。
6. 「基礎のみ」は、同一の年金種別の厚生年金保険（第1号）（旧共済組合を除く）の受給権を有しない基礎年金受給権者をいう。
7. 寡婦年金については、新法においても存続しているが、第1号被保険者であった夫の妻のみに対して適用され、基礎年金一律の給付ではないため、新法分も便宜上旧法拋出制に計上している。

イ. 平成 29 年 6 月新規裁定

(単位：人)

	総 数	老齢給付		障害年金	遺族給付	
		老齢年金	通算老齢年金		遺族年金	通算遺族年金
厚生年金保険（第1号） 計	155,630	50,926	63,759	3,966	36,976	3
旧共済組合を除く	155,601	50,924	63,740	3,963	36,971	3
旧 法	200	5	187	4	1	3
新 法	155,401	50,919	63,553	3,959	36,970	・
（再掲）基礎あり	20,514	4,948	11,076	2,325	2,165	・
基礎または定額あり	19,107	6,050	13,057	・	・	・
基礎繰上げあり	3,975	1,853	2,122	・	・	・
基礎繰上げなし	15,132	4,197	10,935	・	・	・
基礎及び定額なし	95,365	44,869	50,496	・	・	・
船員保険（旧法）	-	-	-	-	-	-
旧共済組合 計	29	2	19	3	5	-
旧 法	5	-	1	-	4	-
新 法	24	2	18	3	1	・
（再掲）基礎あり	11	2	9	-	-	・
国民年金 計	43,587	32,387	61	7,829	3,310	・
旧法拋出制	210	1	61	2	146	・
新法基礎年金	43,377	32,386	・	7,827	3,164	・
（再掲）基礎のみ	22,863	16,362	・	5,502	999	・
福祉年金	-	-	・	・	・	・
合 計	178,692	78,363	52,735	9,470	38,121	3

- 注1. 厚生年金保険（第1号）受給権者とは、厚生年金保険受給権者全体から、共済組合等の組合員等たる厚生年金保険の被保険者期間（平成27年9月以前の共済組合等の組合員等の期間を含む）のみの者を除き、さらに、障害厚生年金受給権者及び短期要件分の遺族厚生年金受給権者について、それぞれ初診日又は死亡日に共済組合等の組合員等であった者を除いた者をいう。
2. 新法老齢厚生年金（第1号）のうち、旧法の老齢年金に相当するものは「老齢年金」に、それ以外のものは「通算老齢年金」に計上している。新法退職共済年金についても同様。
3. 人数の合計は、厚生年金保険（第1号）と同一の年金種別の基礎年金を併給している者の重複分を控除した数である。
4. 「旧共済組合」は、厚生年金保険に統合された時点で旧 J R 共済、旧 N T T 共済、旧 J T 共済又は旧農林共済の受給権が発生していた者をいう。
5. 「基礎あり」は、同一の年金種別の基礎年金の受給権を有する者をいう。
6. 「基礎のみ」は、同一の年金種別の厚生年金保険（第1号）（旧共済組合を除く）の受給権を有しない基礎年金受給権者をいう。
7. 寡婦年金については、新法においても存続しているが、第1号被保険者であった夫の妻のみに対して適用され、基礎年金一律の給付ではないため、新法分も便宜上旧法拋出制に計上している。

第7表 制度別受給権者年金総額

平成 29 年 6 月末現在

(単位：百万円)

	総 数	老齢給付		障害年金	遺族給付	
		老齢年金	通算老齢年金		遺族年金	通算遺族年金
厚生年金保険（第1号） 計	26,762,657	18,190,660	2,562,020	454,232	5,546,337	9,407
厚生年金基金代行分除く	25,717,532	17,258,608	2,448,947	454,232	5,546,337	9,407
旧共済組合を除く	26,204,055	17,772,314	2,542,309	449,228	5,430,970	9,234
旧 法	1,461,972	823,839	149,483	76,403	403,186	9,061
厚生年金基金代行分除く	1,454,356	817,598	148,109	76,403	403,186	9,061
新 法	24,684,682	16,915,677	2,392,175	369,913	5,006,917	・
(別掲) 基礎年金	16,984,767	9,125,787	7,500,420	249,382	109,178	・
厚生年金基金代行分除く	23,647,173	15,989,866	2,280,477	369,913	5,006,917	・
船員保険（旧法）	57,401	32,798	650	2,912	20,867	173
旧共済組合 計	558,602	418,347	19,711	5,004	115,367	173
旧 法	269,077	228,296	1,749	2,611	36,248	173
新 法	289,525	190,050	17,963	2,393	79,119	・
(別掲) 基礎年金	176,093	119,530	54,729	1,806	28	・
国民年金 計	23,160,948	21,126,376	118,161	1,751,018	165,393	・
旧法拋出制	542,976	368,515	118,161	47,435	8,866	・
新法基礎年金	22,617,971	20,757,862	・	1,703,583	156,527	・
(再掲) 基礎のみ	5,622,914	4,131,340	・	1,444,225	47,349	・
福祉年金	337	337	・	・	・	・
合 計	49,923,941	39,317,373	2,680,181	2,205,250	5,711,731	9,407

注1. 厚生年金保険（第1号）受給権者の年金総額は、老齢給付及び遺族年金（長期要件）については、平成27年9月以前の厚生年金保険被保険者期間及び平成27年10月以降の第1号厚生年金被保険者期間に係る年金総額であり、平成27年10月以降に受給権が発生した障害厚生年金及び遺族厚生年金（短期要件）については、共済組合等の組合員等たる厚生年金保険の被保険者期間（平成27年9月以前の共済組合等の組合員等の期間を含む）を含めて算出した年金総額である。

2. 「旧共済組合」は、厚生年金保険に統合された時点で旧J R 共済、旧 N T T 共済、旧 J T 共済又は旧農林共済の受給権が発生していた者の当該年金の年金総額である。

3. 「基礎のみ」は、同一の年金種別の厚生年金保険（第1号）（旧共済組合を除く）の受給権を有しない基礎年金受給権者の年金総額である。

4. 寡婦年金については、新法においても存続しているが、第1号被保険者であった夫の妻のみに対して適用され、基礎年金一律の給付ではないため、新法分も便宜上旧法拋出制に計上している。

第 8 表 制度別受給権者平均年金月額

ア. 平成 29 年 6 月末現在

(単位：円)

	総 数	老齢給付		障害年金	遺族給付	
		老齢年金	通算老齢年金		遺族年金	通算遺族年金
厚生年金保険（第 1 号） 計	100,777	145,534	59,219	97,004	82,217	22,051
厚生年金基金代行分除く	98,379	140,590	58,557	97,004	82,217	22,051
旧共済組合を除く	100,360	145,156	59,131	96,944	81,989	22,106
旧 法	87,821	138,289	31,370	95,074	85,575	22,121
厚生年金基金代行分除く	87,363	137,241	31,081	95,074	85,575	22,121
新 法	100,809	145,311	59,937	96,989	81,592	・
厚生年金基金代行分除く	98,299	140,145	59,260	96,989	81,592	・
基礎または定額あり	112,712	153,517	67,105	・	・	・
基礎繰上げあり	72,495	126,216	52,964	・	・	・
基礎繰上げなし	116,082	154,627	69,035	・	・	・
基礎及び定額なし	43,036	77,096	13,141	・	・	・
船員保険（旧法）	168,051	240,212	28,719	166,562	133,099	21,330
旧共済組合 計	133,373	167,373	74,135	103,579	94,881	19,474
旧 法	157,348	181,210	39,558	116,481	96,730	19,474
新 法	122,579	158,451	75,727	96,905	94,057	・
国民年金 計	55,833	55,364	18,884	71,970	62,490	・
旧法拋出制	33,498	40,660	18,884	72,801	37,409	・
新法基礎年金	56,742	55,722	・	71,947	64,957	・
（再掲）基礎のみ	56,552	52,486	・	72,267	64,742	・
福祉年金	33,275	33,275	・	・	・	・
合 計	90,997	95,459	69,276	79,095	81,882	22,051

注. 平均年金月額には、基礎年金月額を含む。

イ. 平成 29 年 6 月新規裁定

(単位：円)

	総 数	老齢給付		障害年金	遺族給付	
		老齢年金	通算老齢年金		遺族年金	通算遺族年金
厚生年金保険（第 1 号） 計	58,380	84,388	20,887	100,639	82,682	10,429
厚生年金基金代行分除く	55,698	77,920	19,506	100,639	82,682	10,429
旧共済組合を除く	58,382	84,386	20,883	100,675	82,684	10,429
旧 法	16,515	108,067	12,433	82,267	*	10,429
厚生年金基金代行分除く	16,361	105,918	12,325	82,267	*	10,429
新 法	58,436	84,384	20,908	100,694	82,684	・
厚生年金基金代行分除く	55,750	77,915	19,522	100,694	82,684	・
基礎または定額あり	73,168	126,199	48,596	・	・	・
基礎繰上げあり	80,934	110,971	54,706	・	・	・
基礎繰上げなし	71,128	132,922	47,411	・	・	・
基礎及び定額なし	44,329	78,746	13,748	・	・	・
船員保険（旧法）	-	-	-	-	-	-
旧共済組合 計	47,881	*	34,825	52,356	66,705	-
旧 法	68,067	-	*	-	83,180	-
新 法	43,675	*	36,337	52,356	*	・
国民年金 計	54,540	49,845	11,281	70,859	62,674	・
旧法拋出制	30,584	*	11,281	*	38,068	・
新法基礎年金	54,656	49,845	・	70,860	63,810	・
（再掲）基礎のみ	58,946	54,688	・	70,353	65,859	・
福祉年金	-	-	・	・	・	・
合 計	58,422	72,329	16,241	83,070	82,070	10,429

注. 平均年金月額には、基礎年金月額を含む。

第9表 障害等級別障害年金受給（権）者状況

平成 29 年 6 月末現在

		受給権者				受給者			
		件数	年金総額	(別掲) 基礎年金	平均年金月額	件数	年金総額	(別掲) 基礎年金	平均年金月額
		人	百万円	百万円	円	人	百万円	百万円	円
厚生年金保険（第1号）	計	606,007	454,232	251,187	97,004	419,369	301,149	214,157	102,397
	職務／公務上を除く	605,004	452,123	251,111	96,864	418,449	299,108	214,092	102,203
	1 級	75,579	72,482	66,383	153,112	69,015	66,598	60,677	153,680
	2 級	255,855	178,183	184,728	118,202	208,993	137,986	153,415	116,192
	3 級	273,570	201,458	・	61,367	140,441	94,525	・	56,088
	職務／公務上	1,003	2,109	76	181,567	920	2,041	64	190,679
国民年金	計	2,027,482	1,751,018	・	71,970	1,896,290	1,644,269	・	72,258
	1 級	742,177	729,374	・	81,896	723,729	711,343	・	81,907
	2 級	1,285,305	1,021,644	・	66,239	1,172,561	932,926	・	66,303

注1. 厚生年金保険（第1号）受給（権）者とは、厚生年金保険受給（権）者全体から、共済組合等の組合員等たる厚生年金保険の被保険者期間（平成27年9月以前の共済組合等の組合員等の期間を含む）のみの者を除き、さらに、障害厚生年金受給（権）者及び短期要件分の遺族厚生年金受給（権）者について、それぞれ初診日又は死亡日に共済組合等の組合員等であった者を除いた者をいう。
2. 厚生年金保険（第1号）受給（権）者の年金総額における、平成27年10月以降に受給権が発生した障害厚生年金については、共済組合等の組合員等たる厚生年金保険の被保険者期間（平成27年9月以前の共済組合等の組合員等の期間を含む）を含めて算出している。
3. 平均年金月額には、基礎年金月額を含む。

平成 29 年 6 月新規裁定

		受給権者				受給者			
		件数	年金総額	(別掲) 基礎年金	平均年金月額	件数	年金総額	(別掲) 基礎年金	平均年金月額
		人	百万円	百万円	円	人	百万円	百万円	円
厚生年金保険（第1号）	計	3,966	2,783	2,007	100,639	3,907	2,732	1,991	100,736
	職務／公務上を除く	3,966	2,783	2,007	100,639	3,907	2,732	1,991	100,736
	1 級	403	403	411	168,290	400	400	409	168,432
	2 級	1,925	1,250	1,596	123,219	1,907	1,234	1,582	123,064
	3 級	1,638	1,129	・	57,458	1,600	1,098	・	57,200
	職務／公務上	-	-	-	-	-	-	-	-
国民年金	計	7,829	6,657	・	70,859	7,778	6,616	・	70,881
	1 級	1,496	1,491	・	83,060	1,488	1,483	・	83,070
	2 級	6,333	5,166	・	67,977	6,290	5,132	・	67,997

注1. 厚生年金保険（第1号）受給（権）者とは、厚生年金保険受給（権）者全体から、共済組合等の組合員等たる厚生年金保険の被保険者期間（平成27年9月以前の共済組合等の組合員等の期間を含む）のみの者を除き、さらに、障害厚生年金受給（権）者及び短期要件分の遺族厚生年金受給（権）者について、それぞれ初診日又は死亡日に共済組合等の組合員等であった者を除いた者をいう。
2. 厚生年金保険（第1号）受給（権）者の年金総額における、平成27年10月以降に受給権が発生した障害厚生年金については、共済組合等の組合員等たる厚生年金保険の被保険者期間（平成27年9月以前の共済組合等の組合員等の期間を含む）を含めて算出している。
3. 平均年金月額には、基礎年金月額を含む。

都道府県別	事業所数	船舶所 有者数	被保険者数										標準報酬月額の平均																											
			合計										全被保険者									厚生年金基金非加入者					厚生年金基金加入者													
			船員を除く合計										一般男子									一般男子					一般男子													
			一般男子										一般男子					一般男子					一般男子																	
			一般男子										一般男子					一般男子					一般男子																	
平成 29 年 1 月	2,085,039	9,491	100,639	26,931	26,931	-	4,371	38,203	124	438	335,786	38,151	331	507,652	438	279,737	279,737	-	23,908,894	14,241,840	597	51,793	308,373	308,250	125,849	125,849	-	350,327	237,612	342,563	399,046	232,904	308,215	308,090	350,150	237,583	342,360	320,171	362,908	239,925
2 月	2,095,298	9,475	103,159	27,109	27,109	-	4,355	38,218,453	430	348,540	38,166,499	507,165	430	286,096	286,096	-	23,919,633	14,246,256	590	51,954	308,345	308,222	126,407	126,407	-	350,264	237,632	343,368	398,313	230,819	308,188	308,064	350,090	237,606	343,186	321,498	362,697	244,764		
3 月	2,104,972	9,490	104,349	27,102	27,102	-	4,373	38,217,576	430	355,320	38,165,366	456,000	430	290,537	290,537	-	23,927,211	14,237,565	590	52,210	308,133	308,012	126,406	126,406	-	349,991	237,632	342,756	396,995	230,495	307,973	307,849	349,809	237,421	342,552	321,438	364,394	241,054		
4 月	2,126,361	9,491	102,168	26,485	26,485	640	4,380	38,880,160	426	287,433	38,826,923	403,741	426	317,340	316,240	1,100	24,289,056	14,537,267	600	53,237	305,777	305,654	128,724	128,724	153,264	347,211	236,217	337,030	396,037	228,770	305,705	347,106	236,211	336,801	313,123	357,081	236,084			
5 月	2,137,052	9,491	102,168	26,485	26,485	640	4,380	38,880,160	426	287,433	38,826,923	403,741	426	317,340	316,240	1,100	24,289,056	14,537,267	600	53,237	305,777	305,654	128,724	128,724	153,264	347,211	236,217	337,030	396,037	228,770	305,705	347,106	236,211	336,801	313,123	357,081	236,084			
6 月	2,148,062	9,491	102,168	26,485	26,485	640	4,380	38,880,160	426	287,433	38,826,923	403,741	426	317,340	316,240	1,100	24,289,056	14,537,267	600	53,237	305,777	305,654	128,724	128,724	153,264	347,211	236,217	337,030	396,037	228,770	305,705	347,106	236,211	336,801	313,123	357,081	236,084			
7 月	2,159,072	9,491	102,168	26,485	26,485	640	4,380	38,880,160	426	287,433	38,826,923	403,741	426	317,340	316,240	1,100	24,289,056	14,537,267	600	53,237	305,777	305,654	128,724	128,724	153,264	347,211	236,217	337,030	396,037	228,770	305,705	347,106	236,211	336,801	313,123	357,081	236,084			
8 月	2,170,082	9,491	102,168	26,485	26,485	640	4,380	38,880,160	426	287,433	38,826,923	403,741	426	317,340	316,240	1,100	24,289,056	14,537,267	600	53,237	305,777	305,654	128,724	128,724	153,264	347,211	236,217	337,030	396,											

2. 被保険者数のうち任意包括適用被保険者数は 210,381 人、任意単独適用被保険者数は 734 人である。

3. 基金加入者数の内訳は、一般男子 243,047 人、女子 123,562 人、坑内員 3 人である。

4. 標準報酬月額の平均については、厚生年金基金非加入者の平均は、厚生年金基金非加入者

都道府県別		賞 与 支 払 状 況																										
		事業所数				船舶所 有者数	被 保 険 者 数								標 準 賞 与 額 の 平 均													
							合計	船員を除く合計			一般男子	女子	坑内員	船員	平均	船員を除く平均				一般男子	女子	坑内員	船員					
		(内訳) 船時間労働者		(内訳) 船時間労働者	(内訳) 船時間労働者	(内訳) 船時間労働者		(内訳) 船時間労働者	(内訳) 船時間労働者	(内訳) 船時間労働者						(内訳) 船時間労働者												
		船員加入	任意加入			船員加入	任意加入				船員加入	任意加入	船員加入	任意加入	船員加入		任意加入	船員加入	任意加入	船員加入	任意加入	船員加入	任意加入	船員加入	任意加入			
平成 29 年	1月	235,527	・	13	4,211,565	4,211,521	24,002	24,002	・	2,575,287	1,636,192	...	42	44	348,308	348,305	・	397,325	271,152	306,476	587,364	
2月	58,920	・	17	847,202	846,959	3,000	3,000	・	531,235	315,510	...	214	243	279,851	279,822	・	313,689	222,874	167,636	381,053	
3月	66,269	567	567	...	・	104	2,131,947	2,129,993	8,338	8,338	・	1,285,583	844,361	...	49	1,954	257,703	257,726	34,199	34,199	・	309,279	179,241	140,020	231,889	
4月	62,611	425	417	...	・	8	59	1,777,448	1,776,654	8,520	8,512	8	1,128,904	647,744	...	6	794	252,755	252,654	69,299	69,257	113,375	296,379	176,454	71,500	478,489
5月	40,280	322	317	...	・	5	61	1,049,072	1,047,983	4,865	4,858	7	672,313	375,669	...	1	1,089	263,454	263,342	34,546	34,398	137,000	310,820	178,375	...	371,170
6月	161,671	2,897	2,755	142	...	304	8,792,909	8,788,534	36,386	36,126	260	5,732,337	3,056,045	...	152	4,375	576,827	576,820	96,105	95,884	126,777	682,690	378,237	566,750	591,578	
北海道	道庁	12,594	131	125	6	8	364,651	364,592	1,538	1,511	27	203,780	160,812	...	-	59	364,806	364,790	101,760	101,776	100,889	428,085	284,583	...	461,119	
	札幌	2,105	17	16	1	1	66,041	66,039	1,187	1,186	1	32,270	33,769	...	-	2	349,094	349,097	67,553	67,189	*	447,169	255,378		
	旭川	2,138	26	26	-	2	63,605	63,601	327	327	-	32,067	31,534	...	-	4	364,346	364,348	64,608	64,608	-	448,389	278,886	...	340,250	...		
	釧路	2,880	58	56	2	7	112,949	112,857	564	561	3	76,705	36,151	...	1	92	500,556	500,229	164,699	165,446	25,000	589,007	311,866	...	902,272	...		
	帯広	1,456	10	10	-	1	45,738	45,721	118	118	-	21,897	23,824	...	-	17	374,866	374,733	39,229	39,229	-	463,714	292,950	...	731,118	...		
山形県	形勢	1,307	20	18	2	2	42,939	42,930	59	56	3	21,974	20,956	...	-	9	380,752	380,781	82,102	79,964	122,000	478,910	277,885	...	242,222	...		
	山形	2,203	31	28	3	-	83,361	83,361	314	310	4	46,974	36,386	...	1	-	410,404	410,404	25,182	23,800	132,250	507,756	284,727	...	*	...		
	天童	2,993	75	73	2	3	147,885	147,810	453	451	2	97,072	50,737	...	1	75	501,324	501,325	129,031	129,315	*	590,749	330,236	...	497,853	...		
	花巻	1,650	35	33	2																							

第2表 厚生年金保険（第1号） 標準報酬月額別被保険者数

標準報酬月額別被保険者数								
標準報酬月額	合 計		船員を除く合計		一般男子	女 子	坑内員	船 員
		割合 (%)		割合 (%)				
万円								
総 計	39,135,659	100.00	39,082,969	100.00	24,424,922	14,657,455	592	52,690
8.8	235,668	0.60	235,274	0.60	116,214	119,060	—	394
9.8	297,336	0.76	297,089	0.76	145,583	151,505	1	247
10.4	121,626	0.31	121,536	0.31	30,719	90,817	—	90
11.0	193,120	0.49	193,037	0.49	48,360	144,677	—	83
11.8	329,083	0.84	328,515	0.84	89,197	239,309	9	568
小 計	1,176,833	3.01	1,175,451	3.01	430,073	745,368	10	1,382
12.6	401,172	1.03	400,477	1.02	95,291	305,186	—	695
13.4	558,613	1.43	558,453	1.43	143,002	415,451	—	160
14.2	676,297	1.73	676,162	1.73	176,293	499,867	2	135
15.0	1,030,035	2.63	1,029,507	2.63	336,770	692,733	4	528
16.0	1,132,807	2.89	1,132,600	2.90	356,443	776,155	2	207
小 計	3,798,924	9.71	3,797,199	9.72	1,107,799	2,689,392	8	1,725
17.0	1,211,906	3.10	1,211,595	3.10	414,177	797,409	9	311
18.0	1,346,916	3.44	1,346,175	3.44	514,901	831,265	9	741
19.0	1,297,582	3.32	1,297,063	3.32	504,559	792,498	6	519
20.0	2,342,523	5.99	2,341,119	5.99	1,073,556	1,267,553	10	1,404
22.0	2,817,562	7.20	2,816,551	7.21	1,380,156	1,436,368	27	1,011
小 計	9,016,489	23.04	9,012,503	23.06	3,887,349	5,125,093	61	3,986
24.0	2,675,422	6.84	2,673,641	6.84	1,468,134	1,205,450	57	1,781
26.0	2,645,686	6.76	2,643,451	6.76	1,623,812	1,019,601	38	2,235
28.0	2,253,717	5.76	2,251,740	5.76	1,491,174	760,511	55	1,977
30.0	2,207,553	5.64	2,204,326	5.64	1,558,035	646,240	51	3,227
32.0	1,792,039	4.58	1,789,784	4.58	1,330,036	459,718	30	2,255
小 計	11,574,417	29.58	11,562,942	29.59	7,471,191	4,091,520	231	11,475
34.0	1,576,604	4.03	1,574,361	4.03	1,215,396	358,908	57	2,243
36.0	1,508,381	3.85	1,505,677	3.85	1,199,405	306,227	45	2,704
38.0	1,532,838	3.92	1,529,707	3.91	1,254,816	274,860	31	3,131
41.0	1,640,838	4.19	1,636,963	4.19	1,369,791	267,142	30	3,875
44.0	1,259,164	3.22	1,255,702	3.21	1,083,678	171,997	27	3,462
小 計	7,517,825	19.21	7,502,410	19.20	6,123,086	1,379,134	190	15,415
47.0	981,532	2.51	978,458	2.50	862,478	115,954	26	3,074
50.0	922,663	2.36	919,807	2.35	804,561	115,233	13	2,856
53.0	643,951	1.65	641,686	1.64	581,243	60,427	16	2,265
56.0	538,130	1.38	536,228	1.37	487,729	48,492	7	1,902
59.0	484,544	1.24	482,923	1.24	434,541	48,375	7	1,621
小 計	3,570,820	9.12	3,559,102	9.11	3,170,552	388,481	69	11,718
62.0	2,480,351	6.34	2,473,362	6.33	2,234,872	238,467	23	6,989

第2表(続) 厚生年金保険(第1号) 標準報酬月額別被保険者数(短時間労働者)

標準報酬月額別被保険者数					
標準報酬月額	合 計		一般男子	女 子	坑内員
		割合(%)			
万円					
総 計	337,062	100.00	100,734	236,328	-
8.8	23,624	7.01	5,362	18,262	-
9.8	51,019	15.14	10,371	40,648	-
10.4	40,419	11.99	8,810	31,609	-
11.0	44,511	13.21	10,851	33,660	-
11.8	38,500	11.42	10,289	28,211	-
小 計	198,073	58.76	45,683	152,390	-
12.6	27,278	8.09	8,143	19,135	-
13.4	20,391	6.05	6,939	13,452	-
14.2	15,888	4.71	5,551	10,337	-
15.0	14,313	4.25	5,628	8,685	-
16.0	12,378	3.67	5,245	7,133	-
小 計	90,248	26.77	31,506	58,742	-
17.0	9,640	2.86	4,330	5,310	-
18.0	7,515	2.23	3,451	4,064	-
19.0	5,926	1.76	2,848	3,078	-
20.0	8,103	2.40	4,027	4,076	-
22.0	5,787	1.72	2,868	2,919	-
小 計	36,971	10.97	17,524	19,447	-
24.0	3,664	1.09	1,791	1,873	-
26.0	2,507	0.74	1,288	1,219	-
28.0	1,495	0.44	726	769	-
30.0	1,073	0.32	512	561	-
32.0	693	0.21	359	334	-
小 計	9,432	2.80	4,676	4,756	-
34.0	486	0.14	267	219	-
36.0	349	0.10	196	153	-
38.0	295	0.09	168	127	-
41.0	199	0.06	114	85	-
44.0	160	0.05	93	67	-
小 計	1,489	0.44	838	651	-
47.0	104	0.03	60	44	-
50.0	120	0.04	68	52	-
53.0	67	0.02	37	30	-
56.0	67	0.02	37	30	-
59.0	58	0.02	36	22	-
小 計	416	0.12	238	178	-
62.0	433	0.13	269	164	-

第3表 厚生年金保険（第1号） 標準賞与額別被保険者数

標準賞与額別被保険者数								
標準賞与額	合 計		船員を除く合計		一般男子	女 子	坑内員	船 員
		割合 (%)		割合 (%)				
総 計	8, 792, 909	100. 00	8, 788, 534	100. 00	5, 732, 337	3, 056, 045	152	4, 375
万円以上 万円未満								
0. 1 ～ 5	482, 977	5. 49	482, 923	5. 49	186, 217	296, 706	－	54
5 ～ 10	453, 346	5. 16	453, 256	5. 16	198, 831	254, 418	7	90
10 ～ 15	447, 018	5. 08	446, 873	5. 08	213, 526	233, 342	5	145
15 ～ 20	443, 113	5. 04	442, 954	5. 04	206, 932	236, 020	2	159
20 ～ 25	435, 174	4. 95	435, 016	4. 95	223, 386	211, 628	2	158
小 計	2, 261, 628	25. 72	2, 261, 022	25. 73	1, 028, 892	1, 232, 114	16	606
25 ～ 30	416, 377	4. 74	416, 161	4. 74	222, 133	194, 020	8	216
30 ～ 35	451, 385	5. 13	451, 094	5. 13	249, 947	201, 137	10	291
35 ～ 40	456, 868	5. 20	456, 629	5. 20	255, 414	201, 205	10	239
40 ～ 45	476, 544	5. 42	476, 195	5. 42	278, 367	197, 815	13	349
45 ～ 50	446, 973	5. 08	446, 720	5. 08	272, 746	173, 961	13	253
小 計	2, 248, 147	25. 57	2, 246, 799	25. 57	1, 278, 607	968, 138	54	1, 348
50 ～ 55	422, 795	4. 81	422, 533	4. 81	274, 295	148, 227	11	262
55 ～ 60	371, 046	4. 22	370, 764	4. 22	251, 901	118, 859	4	282
60 ～ 65	351, 200	3. 99	350, 958	3. 99	249, 665	101, 281	12	242
65 ～ 70	307, 139	3. 49	306, 897	3. 49	223, 645	83, 247	5	242
70 ～ 75	286, 208	3. 25	285, 999	3. 25	214, 965	71, 026	8	209
小 計	1, 738, 388	19. 77	1, 737, 151	19. 77	1, 214, 471	522, 640	40	1, 237
75 ～ 80	248, 590	2. 83	248, 440	2. 83	192, 220	56, 215	5	150
80 ～ 85	232, 389	2. 64	232, 183	2. 64	184, 632	47, 541	10	206
85 ～ 90	207, 857	2. 36	207, 718	2. 36	168, 162	39, 552	4	139
90 ～ 95	184, 145	2. 09	184, 034	2. 09	152, 635	31, 391	8	111
95 ～ 100	154, 134	1. 75	154, 069	1. 75	130, 209	23, 854	6	65
小 計	1, 027, 115	11. 68	1, 026, 444	11. 68	827, 858	198, 553	33	671
100 ～ 105	147, 717	1. 68	147, 647	1. 68	126, 770	20, 875	2	70
105 ～ 110	128, 067	1. 46	128, 009	1. 46	112, 108	15, 899	2	58
110 ～ 115	112, 308	1. 28	112, 265	1. 28	98, 587	13, 675	3	43
115 ～ 120	95, 048	1. 08	95, 028	1. 08	84, 625	10, 402	1	20
120 ～ 125	93, 266	1. 06	93, 231	1. 06	83, 661	9, 570	－	35
小 計	576, 406	6. 56	576, 180	6. 56	505, 751	70, 421	8	226
125 ～ 130	78, 936	0. 90	78, 889	0. 90	71, 119	7, 770	－	47
130 ～ 135	73, 016	0. 83	72, 981	0. 83	66, 160	6, 820	1	35
135 ～ 140	63, 685	0. 72	63, 662	0. 72	58, 096	5, 566	－	23
140 ～ 145	61, 272	0. 70	61, 252	0. 70	56, 275	4, 977	－	20
145 ～ 150	57, 256	0. 65	57, 236	0. 65	52, 270	4, 966	－	20
小 計	334, 165	3. 80	334, 020	3. 80	303, 920	30, 099	1	145
150 ～	607, 060	6. 90	606, 918	6. 91	572, 838	34, 080	－	142

第3表(続) 厚生年金保険(第1号) 標準賞与額別被保険者数(短時間労働者)

標準賞与額別被保険者数						
標準賞与額	合 計		一般男子	女 子	坑内員	
		割合 (%)				
総 計		36,386	100.00	14,584	21,802	-
万円以上 万円未満						
0.1 ～ 5		17,457	47.98	4,196	13,261	-
5 ～ 10		6,298	17.31	1,935	4,363	-
10 ～ 15		3,397	9.34	1,489	1,908	-
15 ～ 20		5,232	14.38	3,899	1,333	-
20 ～ 25		1,828	5.02	1,284	544	-
小 計		34,212	94.03	12,803	21,409	-
25 ～ 30		594	1.63	458	136	-
30 ～ 35		426	1.17	325	101	-
35 ～ 40		243	0.67	212	31	-
40 ～ 45		166	0.46	132	34	-
45 ～ 50		232	0.64	217	15	-
小 計		1,661	4.56	1,344	317	-
50 ～ 55		152	0.42	139	13	-
55 ～ 60		53	0.15	38	15	-
60 ～ 65		47	0.13	40	7	-
65 ～ 70		42	0.12	36	6	-
70 ～ 75		28	0.08	21	7	-
小 計		322	0.88	274	48	-
75 ～ 80		22	0.06	17	5	-
80 ～ 85		20	0.05	18	2	-
85 ～ 90		27	0.07	20	7	-
90 ～ 95		19	0.05	16	3	-
95 ～ 100		22	0.06	20	2	-
小 計		110	0.30	91	19	-
100 ～ 105		9	0.02	9	-	-
105 ～ 110		11	0.03	9	2	-
110 ～ 115		6	0.02	4	2	-
115 ～ 120		6	0.02	6	-	-
120 ～ 125		5	0.01	5	-	-
小 計		37	0.10	33	4	-
125 ～ 130		8	0.02	8	-	-
130 ～ 135		6	0.02	5	1	-
135 ～ 140		4	0.01	3	1	-
140 ～ 145		4	0.01	4	-	-
145 ～ 150		2	0.01	2	-	-
小 計		24	0.07	22	2	-
150 ～		20	0.05	17	3	-

第4表 厚生年金保険（第1号） 都道府県別年金受給権者状況（厚生年金保険（第1号）計）
（月末現在）

都道府県別	合 計			老 齢 年 金			通 算 老 齢 年 金			障 害 年 金			遺 族 年 金			通算遺族年金		
	件数	年金額	（別掲）基礎年金額	件数	年金額	（別掲）基礎年金額	件数	年金額	（別掲）基礎年金額	件数	年金額	（別掲）基礎年金額	件数	年金額	（別掲）基礎年金額	件数	年金額	
	千円	千円	千円	千円	千円	千円	千円	千円	千円	千円	千円	千円	千円	千円	千円	千円	千円	
平成 29 年	1 月	36,218,368	26,876,085,224	16,928,279,581	15,703,829	18,324,178,320	9,099,288,380	14,171,968	2,560,340,223	7,462,007,731	602,367	454,622,810	246,002,275	5,702,702	5,527,030,614	120,981,195	37,502	9,913,257
	2 月	36,236,821	26,840,065,362	16,995,148,783	15,691,700	18,277,252,033	9,136,996,492	14,188,157	2,560,850,437	7,488,074,176	603,420	454,784,323	247,268,092	5,716,556	5,537,393,198	122,810,024	36,988	9,785,372
	3 月	36,256,718	26,813,193,642	17,056,599,441	15,687,976	18,244,187,778	9,173,013,176	14,201,659	2,561,453,183	7,510,377,970	604,743	455,231,855	248,968,400	5,725,744	5,542,638,378	124,239,895	36,596	9,682,449
	4 月	36,249,019	26,757,839,169	17,068,906,384	15,682,115	18,198,873,380	9,192,635,067	14,210,184	2,559,547,971	7,521,055,937	603,952	453,747,155	248,423,588	5,716,521	5,536,089,291	106,791,793	36,247	9,581,373
	5 月	36,262,354	26,753,085,065	17,114,822,890	15,690,001	18,193,906,599	9,221,452,973	14,212,749	2,559,364,111	7,536,554,043	604,278	453,578,821	249,197,634	5,719,388	5,536,732,392	107,618,240	35,938	9,503,143
	6 月	36,320,674	26,762,656,832	17,160,859,657	15,709,906	18,190,660,211	9,245,317,537	14,236,885	2,562,020,405	7,555,149,426	606,007	454,232,163	251,187,421	5,732,327	5,546,337,427	109,205,274	35,549	9,406,626
北 海 道	1,674,263	1,063,004,485	751,751,016	632,238	675,291,007	356,131,148	735,636	122,937,595	379,732,281	29,922	21,499,898	11,435,082	274,526	242,835,450	4,452,506	1,941	440,534	
青 島 道	398,335	203,624,530	178,742,034	139,210	126,480,834	77,742,731	187,709	28,078,909	96,814,464	6,418	4,251,963	2,880,752	64,493	44,704,005	1,304,087	505	108,819	
岩 手 県	407,035	236,485,976	190,497,373	167,884	155,010,509	95,894,927	165,072	26,666,786	90,235,796	7,134	4,821,642	2,823,220	66,542	49,897,739	1,543,430	403	89,300	
宮 城 県	633,377	434,388,775	297,109,154	273,898	297,701,047	158,290,384	250,172	43,102,811	132,130,819	10,382	7,666,541	4,266,005	98,320	85,770,209	2,421,946	605	148,165	
秋 田 県	362,500	202,699,059	167,036,603	147,485	131,673,418	83,103,355	147,723	23,040,654	80,672,546	5,667	3,850,637	2,216,418	61,150	44,035,257	1,044,284	475	99,094	
山 形 県	368,080	220,153,393	178,180,595	168,427	151,496,624	97,003,377	137,184	22,513,229	77,466,724	6,416	4,281,903	2,625,770	55,670	41,774,882	1,084,724	383	86,755	
福 島 県	599,122	379,981,062	274,115,105	268,087	259,277,851	151,467,110	218,873	37,675,135	116,418,711	10,473	7,300,871	4,138,289	91,191	75,612,689	2,090,994	498	114,517	
茨 城 県	779,510	565,263,635	374,212,993	340,622	397,380,505	201,199,400	313,376	54,181,013	165,179,434	11,370	8,607,526	5,179,164	113,642	104,959,954	2,654,995	500	134,637	
栃 木 県	548,480	386,831,587	259,930,587	242,708	269,311,550	141,897,434	215,305	38,244,100	112,672,963	8,115	6,028,950	3,516,069	81,915	73,139,020	1,844,121	437	107,967	
群 馬 県	588,139	402,905,935	287,158,530	252,694	277,078,717	150,977,598	239,501	43,291,853	130,118,972	9,339	6,815,589	4,255,426	86,055	75,595,218	1,806,533	550	124,558	
埼 玉 県	1,926,009	1,522,987,910	932,434,568	833,480	1,061,303,059	501,855,500	779,541	144,726,653	69,418,479	26,578	21,241,038	11,869,183	285,042	295,302,597	6,018,405	1,368	414,563	
千 葉 県	1,653,679	1,351,168,605	804,653,485	716,311	946,295,374	435,445,284	663,159	120,155,111	353,362,788	24,483	19,534,947	10,713,231	248,509	264,839,093	5,132,181	1,217	344,079	
東 京 都	3,058,538	2,523,129,170	1,430,998,661	1,279,177	1,692,615,821	751,132,900	1,232,787	251,780,393	650,701,735	46,807	37,191,342	20,121,442	496,501	540,516,599	9,042,585	3,266	1,025,014	
神 奈 川 県	2,350,753	2,071,536,950	1,125,615,689	1,032,577	1,431,095,144	626,108,403	902,391	169,480,308	477,439,647	35,745	28,930,060	15,106,450	378,259	441,477,021	6,961,190	1,781	554,416	
新 潟 県	778,551	526,997,714	375,429,824	369,386	363,627,079	215,058,463	272,929	48,184,082	153,032,721	13,195	9,328,218	4,872,188	122,279	105,682,754	2,466,452	762	175,580	
富 山 県	384,549	289,881,090	189,062,015	193,537	202,421,426	116,011,132	120,427	22,136,953	69,418,169	6,337	4,644,851	2,526,284	63,785	60,567,415	1,106,430	463	110,444	
石 川 県	371,243	261,244,084	181,228,353	172,188	178,540,479	101,264,420	134,914	25,974,327	76,222,382	6,584	4,736,205	2,648,900	57,081	51,873,285	1,092,652	476	119,788	
福 井 県	264,072	191,595,420	128,585,288	134,784	136,627,967	78,298,784	84,771	16,672,222	47,805,196	4,693	3,668,941	1,641,855	39,563	34,864,997	839,653	261	61,293	
山 梨 県	242,543	155,538,734	116,444,255	98,727	105,231,065	57,978,200	104,743	19,503,151	55,919,452	3,641	2,635,212	1,722,155	35,206	28,114,578	824,448	226	54,728	
長 野 県	720,706	503,236,407	358,592,691	335,789	349,882,711	201,281,698	267,131	51,976,613	149,918,504	12,549	8,885,471	5,372,656	104,584	92,343,354	2,019,833	653	147,898	
岐 阜 県	638,164	453,569,700	308,323,545	274,763	307,597,795	165,602,509	250,565	46,100,326	136,799,737	10,281	7,718,249	4,006,080	101,861	91,974,904	1,915,219	694	178,426	
愛 知 県	1,190,897	905,735,777	578,968,576	557,023	631,216,042	333,624,141	432,512	82,248,847	234,391,566	19,472	14,711,510	7,509,513	180,793	177,263,893	3,443,355	1,097	295,486	
愛 知 県	1,994,086	1,601,019,193	960,962,221	895,505	1,110,927,229	545,070,962	746,793	137,006,191	395,420,335	33,667	26,192,653	14,160,516	316,377	326,409,779	6,310,610	1,744	483,341	
重 慶 県	560,528	415,881,192	272,946,044	253,402	288,531,374	152,628,550	209,493	37,564,974	114,878,368	9,494	7,061,031	3,861,218	87,629	82,594,141	1,577,908	510	129,672	
滋 賀 県	407,068	313,349,162	198,089,000	185,272	219,519,446	111,580,314	152,480	28,190,016	82,569,720	6,748	5,210,346	2,676,640	62,164	60,329,539	1,262,326	404	99,816	
京 都 府	740,911	553,197,403	350,016,548	313,741	373,090,787	185,233,768	298,003	55,829,646	158,183,576	12,484	9,614,614	4,661,847	115,806	114,422,612	1,937,357	877	239,744	
大阪 府	2,386,981	1,867,299,500	1,104,684,791	1,008,925	1,247,699,364	594,800,894	938,454	174,109,439	485,784,759	42,382	33,014,518	17,393,675	394,950	411,770,250	6,705,463	2,270	705,929	
兵 庫 県	1,636,066	1,318,957,115	763,872,551	702,784	888,699,476	418,406,386	628,244	111,393,426	329,433,583	26,108	20,835,674	11,271,017	277,337	297,585,869	4,761,566	1,593	442,670	
神 戸 市	398,972	314,506,769	189,511,831	165,112	217,163,779	100,071,522	163,827	27,832,281	85,803,419	5,872	4,686,570	2,536,810	63,757	64,708,935	1,100,079	404	115,203	
和 歌 山 県	293,684	199,235,642	132,363,099	114,867	129,988,539	66,423,902	122,502	20,235,124	63,183,033	5,034	3,862,739	1,914,393	50,883	45,048,746	841,772	398	100,493	
鳥 取 県	196,881	126,767,614	92,877,811	92,197	86,637,535	52,628,616	70,140	12,531,468	38,402,417	3,281	2,237,220	1,332,147	31,028	25,305,517	514,631	235	55,874	
島 根 県	255,109	163,523,032	123,270,781	118,900	110,950,207	69,839,070	90,123	16,037,402	50,977,669	4,601	3,178,529	1,782,429	41,137	33,278,918	671,613	348	77,976	
岡 山 県	629,561	462,434,667	306,487,936	299,940	322,339,387	178,480,836	219,017	38,700,061	121,678,720	11,098	8,203,374	4,568,911	98,877	93,043,544	1,759,470	629	148,301	
山 口 県	913,443	697,177,029	433,825,201	417,429	475,933,449	248,114,651	327,719	58,358,690	177,003,060	16,646	12,569,970	6,273,845	150,614	150,046,196	2,433,645	1,035	268,725	
徳 島 県	515,828	382,073,916	241,443,135	227,212	254,053,288	134,451,053	188,485	31,260,163	102,572,195	8,100	6,120,149	3,211,927	91,396	90,479,037	1,207,960	635	161,279	
香 川 県	243,130	153,780,749	112,563,431	110,131	105,948,683	61,255,638	92,388	15,532,964	48,858,734	4,420	3,046,391	1,884,681	35,932	29,193,716	564,379	259	58,995	
愛 媛 県	332,472	235,671,111	161,298,216	154,625	164,083,110	90,846,311	120,745	21,421,055	67,182,944	5,547	4,096,962	2,351,197	51,199	45,987,022	917,763	356	82,963	
高 知 県	466,889	301,703,181	217,282,400	194,157	199,889,240	112,101,904	190,184	31,182,312	100,203,531	8,812	6,230,630	3,756,950	73,232	64,280,703	1,220,015	504	120,295	
高 松 市	243,716	148,648,044	93,437,232	103,000	99,986	57,251,306	99,986	16,965,629	52,624,087	4,340	3,002,997	1,653,753	36,114	29,175,277	566,618	276	66,909	
福 岡 県	1,454,287	1,049,362,369	652,540,117	629,447	697,127,490	357,837,991	555,125	94,546,722	278,734,935	27,717	20,231,213	11,677,344	240,394	237,015,293	4,289,847	1,604	441,650	
佐 賀 県	251,742	155,468,190	118,377,375	108,652	103,072,056	62,149,924												

第4表(続) 厚生年金保険(第1号) 都道府県別年金受給権者状況(厚生年金保険(第1号)計)
(新規裁定)

都道府県別	合 計			老 齢 年 金			通 算 老 齢 年 金			障 害 年 金			遺 族 年 金			通算遺族年金	
	件数	年金額	(別掲)基礎年金額	件数	年金額	(別掲)基礎年金額	件数	年金額	(別掲)基礎年金額	件数	年金額	(別掲)基礎年金額	件数	年金額	(別掲)基礎年金額	件数	年金額
		千円	千円		千円	千円		千円	千円		千円	千円		千円	千円		千円
平成 29 年 1 月	66,929	35,989,968	6,005,762	12,213	10,058,782	1,377,595	32,094	4,811,561	2,932,030	1,730	1,238,192	786,784	20,892	19,881,433	909,353	-	-
2 月	132,890	71,013,488	12,213,559	24,019	19,027,583	2,639,042	63,615	9,489,235	5,902,278	3,649	2,623,669	1,800,224	41,606	39,872,873	1,872,015	1	*
3 月	105,983	55,257,036	9,998,304	19,453	15,634,114	2,170,060	51,334	7,679,306	4,689,432	3,299	2,354,187	1,648,259	31,897	29,589,428	1,490,553	-	-
4 月	91,803	47,716,660	7,689,925	17,600	14,232,585	1,993,183	45,637	6,829,928	4,146,360	1,072	757,094	538,548	27,494	25,897,053	1,011,834	-	-
5 月	88,196	52,310,757	7,185,801	24,632	23,180,406	1,852,359	38,961	6,210,503	3,455,126	2,139	1,522,208	985,737	22,464	21,397,640	892,578	-	-
6 月	155,630	96,748,658	12,279,365	50,926	48,642,548	2,927,680	63,759	10,269,067	5,711,885	3,966	2,783,022	2,006,581	36,976	35,053,644	1,633,220	3	375
北 海 道	8,017	4,187,793	673,884	2,413	2,130,678	131,786	3,754	525,645	401,093	204	131,630	86,417	1,646	1,399,839	54,589	-	-
青 森 県	1,908	812,262	192,113	542	422,633	25,651	886	113,635	124,795	40	25,896	22,523	440	250,098	19,143	-	-
岩 手 県	1,972	1,025,495	148,479	723	563,901	31,495	785	117,526	72,454	43	28,213	16,590	421	315,855	27,940	-	-
宮 城 県	3,254	1,891,609	297,063	1,230	1,107,503	82,632	1,318	204,799	142,127	58	39,967	30,227	648	539,340	42,077	-	-
秋 田 県	1,892	972,680	162,851	691	526,625	45,208	699	108,913	75,769	51	34,000	21,023	451	303,142	20,851	-	-
山 形 県	1,738	952,213	146,197	756	560,095	38,229	575	96,498	70,451	39	25,497	16,229	368	270,123	21,288	-	-
福 島 県	2,898	1,635,621	223,806	1,136	925,721	62,971	1,084	181,279	112,249	50	32,965	19,256	628	495,656	29,329	-	-
茨 城 県	3,651	2,252,221	295,452	1,260	1,282,681	64,288	1,557	234,713	166,049	55	39,852	33,087	779	694,975	32,029	-	-
栃 木 県	2,800	1,713,737	223,823	1,044	1,027,663	58,369	1,145	188,808	110,216	42	29,516	24,949	569	467,750	30,289	-	-
群 馬 県	2,608	1,546,582	194,794	834	783,615	44,615	1,097	177,678	95,717	62	41,361	29,040	615	543,928	25,421	-	-
埼 玉 県	8,573	5,699,419	723,806	2,718	2,931,772	187,151	3,721	634,666	331,488	196	141,031	110,285	1,938	1,991,950	94,882	-	-
千 葉 県	6,143	4,302,148	532,148	1,797	1,974,097	124,740	2,469	405,612	234,457	193	141,504	111,604	1,684	1,780,934	61,346	-	-
東 京 都	12,629	8,599,806	1,180,229	4,029	4,435,017	295,528	5,556	1,053,879	528,828	364	274,907	192,177	2,680	2,836,004	163,572	-	-
新 潟 県	10,046	7,896,915	777,853	2,961	3,425,184	206,416	3,858	666,915	361,058	279	214,004	132,976	2,948	3,590,812	77,404	-	-
奈 良 県	3,714	2,163,173	255,787	1,539	1,236,378	80,912	1,256	197,503	97,104	92	58,923	37,894	827	670,370	39,877	-	-
富 山 県	1,635	1,091,399	102,239	680	577,725	25,306	500	81,837	35,252	46	30,711	25,026	409	401,126	16,656	-	-
石 川 県	1,668	1,029,146	125,995	649	559,303	27,891	570	91,408	44,489	47	31,332	22,310	402	347,103	31,304	-	-
福 山 県	1,196	731,273	70,614	489	413,519	16,117	415	70,189	29,264	44	28,711	18,880	248	218,854	6,352	-	-
山 梨 県	1,168	668,441	90,496	378	354,130	23,384	522	95,572	51,467	31	22,649	13,083	237	196,091	2,562	-	-
長 野 県	2,968	1,772,211	216,862	1,040	905,010	56,908	1,119	200,028	76,232	91	60,464	42,991	718	606,709	40,731	-	-
岐 阜 県	2,877	1,710,009	170,232	875	824,726	28,198	1,191	176,190	85,668	69	48,914	36,999	742	660,179	19,368	-	-
静 岡 県	4,564	3,023,321	303,118	1,578	1,535,137	59,651	1,701	282,678	125,616	123	83,372	58,382	1,162	1,122,134	59,469	-	-
愛 知 県	8,585	5,785,446	637,932	2,646	2,850,749	143,059	3,567	573,695	278,038	223	166,791	118,108	2,149	2,194,212	98,727	-	-
滋 賀 県	2,348	1,513,761	158,001	779	779,754	36,944	917	134,675	57,931	45	31,102	16,005	607	568,230	34,784	-	-
三 重 県	1,745	1,146,262	128,569	624	633,293	30,939	713	113,268	57,074	49	40,234	29,815	359	359,467	10,741	-	-
京 都 府	2,691	1,642,233	242,155	777	724,457	57,536	1,109	182,688	99,982	98	69,641	51,636	707	665,447	33,001	-	-
大 阪 府	8,806	5,747,270	773,539	2,610	2,630,307	198,028	3,632	621,978	336,905	253	169,584	135,114	2,311	2,325,401	103,492	-	-
兵 庫 県	6,564	4,458,680	492,768	1,944	2,001,197	113,979	2,679	425,591	230,115	158	128,778	82,747	1,782	1,903,026	65,928	1	*
和 歌 山 県	1,616	1,059,483	125,169	462	485,715	31,202	700	111,474	57,931	41	30,140	24,666	413	432,155	11,370	-	-
和 歌 山 県	1,157	650,171	95,686	326	309,159	20,119	506	70,517	42,636	19	14,593	12,752	306	255,902	20,178	-	-
鳥 取 県	847	460,241	57,804	335	250,090	9,173	303	47,692	22,005	29	18,550	13,697	180	143,908	12,929	-	-
島 根 県	1,053	579,139	71,594	398	315,220	14,039	383	60,545	34,748	22	13,909	12,888	250	189,465	9,918	-	-
岡 山 県	2,436	1,542,567	185,456	881	799,968	43,911	887	139,768	74,261	64	46,539	42,749	604	556,291	24,535	-	-
広 島 県	3,578	2,304,594	253,084	1,152	1,087,332	68,302	1,391	214,701	106,317	102	70,768	46,962	933	931,792	31,503	-	-
山 口 県	1,951	1,253,237	115,946	635	581,626	30,730	749	106,385	56,447	39	25,979	22,865	528	539,247	5,904	-	-
徳 島 県	1,066	579,427	89,149	392	327,607	18,693	431	60,953	49,048	21	11,954	12,227	222	178,912	9,182	-	-
香 川 県	1,329	774,568	92,768	446	391,967	20,047	530	82,143	45,098	27	19,299	13,754	326	281,159	13,869	-	-
愛 媛 県	2,022	1,086,739	113,377	649	552,071	22,032	901	138,060	60,433	44	29,346	22,552	428	367,262	8,360	-	-
高 知 県	972	484,289	75,501	318	244,769	19,794	416	60,154	39,123	24	13,996	9,035	214	165,369	7,549	-	-
高 橋 岡 県	6,162	3,768,877	444,212	2,030	1,863,976	109,853	2,455	383,750	174,242	183	122,199	88,755	1,494	1,398,952	71,362	-	-
佐 賀 県	1,081	590,402	71,708	396	322,450	15,810	399	61,506	29,082	27	17,594	12,840	258	188,775	13,976	1	*
長 崎 県	1,909	1,042,921	141,837	613	532,915	27,635	800	116,845	62,219	47	31,844	24,138	449	361,317	27,845	-	-
熊 本 県	2,408	1,177,760	173,113	807	630,963	35,537	1,075	156,288	94,291	60	38,788	26,401	466	351,720	16,883	-	-
大 宮 崎 県	1,654	847,151	135,387	589	483,632	31,737	693	98,257	68,080	42	24,331	22,192	329	240,720	13,378	1	*
大 宮 崎 県	1,491	700,513	122,430	483	361,662	26,724	650	93,587	62,699	37	22,145	17,847	321	223,119	15,160	-	-
鹿 嶋 県	2,617	1,223,196	170,393	844	644,979	45,633	1,207	178,098	86,733	47	31,993	19,091	519	368,127	18,936	-	-
神 奈 川 県	1,419	563,972	169,162	382	289,384	19,190	771	109,300	92,444	43	25,923	24,854	223	139,475	22,560	-	-
神 奈 川 県	204	88,287	34,785	46	44,196	9,473	117	21,286	9,820	3	1,581	1,004	38	21,224	14,488	-	-

注1. 厚生年金保険(第1号)の受給権者とは、厚生年金保険受給権者全体から、共済組合等の組合員等たる厚生年金保険の被保険者期間(平成27年9月以前の共済組合等の組合員等の期間を含む)のみの者を除き、さらに、障害厚生年金受給権者及び短期要件分の遺族厚生年金受給権者について、それぞれ初診日又は死亡日に共済組合等の組合員等であった者を除いた者をいう。

注2. 厚生年金保険(第1号)受給権者の年金額は、老齢給付及び遺族年金(長期要件)については、平成27年9月以前の厚生年金保険被保険者期間及び平成27年10月以降の第1号厚生年金被保険者期間に係る年金額であり、平成27年10月以降に受給権が発生した障害年金及び遺族年金(短期要件)については、共済組合等の組合員等たる厚生年金保険の被保険者期間(平成27年9月以前の共済組合等の組合員等の期間を含む)を含めて算出した年金額である。

第4表(続) 厚生年金保険(第1号) 都道府県別年金受給権者状況(厚生年金保険(第1号)計)
(失 権)

都道府県別		合 計			老 齢 年 金			通 算 老 齢 年 金			障 害 年 金			遺 族 年 金			通算遺族年金	
		件数	年金額	(別掲)基礎年金額	件数	年金額	(別掲)基礎年金額	件数	年金額	(別掲)基礎年金額	件数	年金額	(別掲)基礎年金額	件数	年金額	(別掲)基礎年金額	件数	年金額
		千円	千円	千円	千円	千円	千円	千円	千円	千円	千円	千円	千円	千円	千円	千円	千円	千円
平成 29 年	1 月	74,315	69,130,125	28,886,742	31,111	44,589,538	16,489,992	24,024	5,998,301	11,491,740	1,738	1,527,606	760,168	17,150	16,938,666	144,843	292	76,014
	2 月	120,215	111,484,117	46,613,963	50,049	71,627,274	26,532,365	38,788	9,740,115	18,664,850	2,788	2,521,817	1,212,422	28,071	27,465,810	204,326	519	129,101
	3 月	96,153	88,423,409	36,980,499	39,427	55,993,659	20,802,044	31,327	7,884,165	15,049,399	2,106	1,874,014	947,874	22,899	22,568,358	181,183	394	103,213
	4 月	103,760	86,684,924	44,653,174	36,065	51,192,554	19,126,945	28,386	7,074,234	13,623,112	1,950	1,728,901	871,683	37,009	26,597,755	11,031,435	350	91,480
	5 月	83,743	76,931,496	32,638,783	34,729	49,181,037	18,476,626	27,072	6,721,984	13,107,964	1,901	1,653,626	852,819	19,731	19,296,347	201,374	310	78,503
	6 月	105,596	97,712,185	41,707,883	44,227	62,887,040	23,686,592	34,269	8,506,777	16,770,860	2,349	2,092,104	1,036,146	24,358	24,129,022	214,286	393	97,243
北 海 道	道 森																	

注1. 厚生年金保険(第1号)の受給権者とは、厚生年金保険受給権者全体から、共済組合等の組合員等たる厚生年金保険の被保険者期間(平成27年9月以前の共済組合等の組合員等の期間を含む)のみの者を除き、さらに、障害厚生年金受給権者及び短期要件分の遺族厚生年金受給権者について、それぞれ初診日又は死亡日に共済組合等の組合員等であった者を除いた者をいう。

注2. 厚生年金保険(第1号)受給権者の年金額は、老齢給付及び遺族年金(長期要件)については、平成27年9月以前の厚生年金保険被保険者期間及び平成27年10月以降の第1号厚生年金被保険者期間に係る年金額であり、平成27年10月以降に受給権が発生した障害年金及び遺族年金(短期要件)については、共済組合等の組合員等たる厚生年金保険の被保険者期間(平成27年9月以前の共済組合等の組合員等の期間を含む)を含めて算出した年金額である。

第4表(続) 厚生年金保険(第1号) 都道府県別年金受給権者状況(厚生年金保険計(第1号)(旧共済組合を除く))
(月末現在)

都道府県別		合 計			老 齢 年 金			通 算 老 齢 年 金			障 害 年 金			遺 族 年 金			通算遺族年金	
		件数	年金額	(別掲)基礎年金額	件数	年金額	(別掲)基礎年金額	件数	年金額	(別掲)基礎年金額	件数	年金額	(別掲)基礎年金額	件数	年金額	(別掲)基礎年金額	件数	年金額
		千円	千円	千円	千円	千円	千円	千円	千円	千円	千円	千円	千円	千円	千円	千円	千円	千円
平成 29 年	1月	35,744,982	26,294,055,071	16,748,868,714	15,427,015	17,887,375,332	8,977,536,334	14,086,404	2,540,006,141	7,406,233,086	596,765	449,461,970	244,155,044	5,598,080	5,407,482,341	120,944,249	36,718	9,729,287
	2月	35,767,045	26,263,842,893	16,816,524,123	15,417,166	17,845,064,491	9,015,755,256	14,103,088	2,540,676,674	7,432,560,302	597,856	449,668,777	245,435,488	5,612,718	5,418,828,267	122,773,078	36,217	9,604,685
	3月	35,789,794	26,241,567,733	16,878,576,647	15,415,196	17,815,566,230	9,052,162,927	14,116,976	2,541,400,587	7,455,069,123	599,199	450,143,576	247,141,647	5,622,588	5,424,952,201	124,202,950	35,835	9,505,139
	4月	35,784,617	26,190,747,766	16,891,625,693	15,410,949	17,773,857,628	9,072,291,585	14,125,827	2,539,621,946	7,465,962,589	598,433	448,698,721	246,607,378	5,613,912	5,419,163,348	106,764,140	35,496	9,406,123
	5月	35,800,343	26,189,817,909	16,938,062,044	15,420,360	17,771,920,978	9,101,465,686	14,128,680	2,539,530,936	7,481,615,969	598,784	448,555,497	247,389,802	5,617,327	5,420,481,491	107,580,587	35,192	9,329,008
	6月	35,861,625	26,204,054,571	16,984,766,792	15,442,103	17,772,313,578	9,125,787,293	14,153,208	2,542,309,004	7,500,420,341	600,528	449,227,925	249,381,537	5,630,976	5,430,970,134	109,177,621	34,810	9,233,930
北 海 道	道 森 手 城 田	1,639,912	1,019,388,891	739,196,443	613,280	644,233,215	347,585,490	729,641	121,588,086	375,859,247	29,470	21,055,715	11,302,212	265,626	232,080,428	4,449,495	1,895	431,447
		391,576	196,394,908	176,286,598	136,119	121,712,502	76,371,582	186,075	27,733,981	95,765,441	6,308	4,167,188	2,845,489	62,584	42,675,945	1,304,087	490	105,291
		397,743	225,864,909	186,981,136	162,951	147,288,447	93,739,893	163,096	26,280,412	88,907,158	7,014	4,713,755	2,790,655	64,293	47,496,281	1,543,430	389	86,014
		622,078	419,809,965	293,045,404	267,197	286,598,306	155,509,760	248,290	42,664,632	130,892,756	10,267	7,563,658	4,221,945	95,734	82,838,925	2,420,943	590	144,444
		354,274	193,720,968	163,927,950	143,110	125,309,819	146,035	22,680,129	79,549,324	3,762,372	5,560	3,762,372	2,177,063	59,112	41,873,418	1,043,280	457	95,229
山 形 福 安 栃 群	形 島 城 木 馬	361,224	212,191,008	175,568,866	164,260	145,432,095	95,177,486	136,067	22,268,590	76,714,065	6,326	4,206,550	2,593,594	54,196	40,198,068	1,083,721	375	85,706
		578,934	366,932,362	270,680,047	261,910	249,361,946	149,037,773	217,388	37,336,216	115,451,566	10,366	7,206,835	4,099,714	88,787	72,917,885	2,090,994	483	109,480
		770,467	554,268,875	370,691,276	335,092	389,088,560	198,591,552	311,991	53,807,785	164,296,990	11,270	8,511,993	5,148,742	111,628	102,729,997	2,653,992	486	130,540
		541,562	378,563,107	257,299,952	238,614	263,191,869	140,048,039	214,175	37,946,200	111,928,273	8,016	5,944,785	3,479,519	80,325	71,373,380	1,844,121	432	106,872
		580,600	394,108,675	284,195,566	248,389	270,474,526	149,087,974	237,941	42,933,555	129,080,730	9,245	6,729,731	4,221,332	84,489	73,849,700	1,805,530	536	121,163
埼 千 東 神 奈	玉 葉 京 川 湯	1,912,419	1,503,426,797	927,656,059	824,833	1,046,293,449	498,110,013	777,987	144,319,357	411,707,973	26,429	21,092,991	11,819,668	281,817	291,310,689	6,018,405	1,353	410,311
		1,639,731	1,332,157,077	799,453,374	707,612	931,825,080	431,432,735	661,388	119,707,458	352,230,587	24,322	19,733,951	10,657,871	245,214	260,911,610	5,132,181	1,195	338,978
		3,043,232	2,498,976,388	1,425,985,909	1,269,274	1,674,041,157	747,076,460	1,231,292	251,343,086	649,791,012	46,662	37,038,810	20,075,853	492,753	535,532,170	9,042,585	3,251	1,021,164
		2,335,490	2,048,573,823	1,120,465,434	1,022,828	1,413,416,608	622,067,360	900,673	169,019,326	476,371,182	35,612	28,799,479	15,066,706	374,617	436,789,599	6,960,186	1,760	548,811
		764,134	509,531,731	369,856,156	360,931	350,362,328	211,314,842	270,304	47,556,564	151,255,589	13,035	9,793,750	4,221,056	119,122	102,247,755	2,464,669	742	171,334
富 石 福 山 長	山 川 井 梨 野	378,442	283,183,749	186,528,696	189,885	197,290,427	114,335,485	119,207	21,852,737	68,586,408	6,264	4,584,813	2,500,372	62,631	59,346,960	1,106,430	455	108,812
		364,635	253,152,202	178,697,392	167,916	172,241,846	99,368,353	134,004	25,754,712	75,601,710	6,515	4,665,088	2,634,677	55,739	50,374,568	1,092,652	461	115,987
		259,201	186,260,158	126,621,152	131,925	132,563,753	77,053,850	83,726	16,408,628	47,105,897	4,629	3,314,162	1,622,577	38,663	33,913,087	838,649	258	60,528
		238,923	151,461,070	114,968,528	96,578	102,189,623	56,940,864	104,097	19,334,430	55,508,305	3,579	2,581,981	1,694,912	34,449	27,301,346	824,448	220	53,691
		704,123	484,630,109	351,519,563	326,512	335,751,295	196,970,146	263,123	50,976,040	147,220,575	12,367	8,725,593	5,309,789	101,498	89,035,140	2,019,053	623	142,042
岐 静 愛 三 滋	阜 岡 知 重 賀	629,208	443,701,474	304,419,341	269,709	300,275,927	163,123,554	248,511	45,545,690	135,404,686	10,178	7,620,312	3,975,882	100,134	90,085,391	1,915,219	676	174,154
		1,174,794	886,180,497	572,730,192	547,473	616,393,302	329,390,532	429,487	81,477,664	232,442,765	19,308	14,559,793	7,453,540	177,456	173,460,759	3,443,355	1,070	288,979
		1,979,339	1,583,215,765	954,724,846	886,886	1,097,361,584	540,904,787	743,688	136,278,647	393,406,524	33,503	26,031,127	14,102,925	313,537	323,066,723	6,310,610	1,725	477,684
		551,924	406,421,783	269,262,827	248,320	281,343,505	150,151,809	207,687	37,110,192	113,702,223	9,394	6,970,941	3,830,887	86,028	80,871,505	1,577,908	495	125,641
		399,971	304,321,175	195,573,568	180,775	212,588,246	109,676,959	151,536	27,946,409	81,985,033	6,666	5,136,689	2,468,780	60,600	58,551,149	1,262,326	394	98,682
京 大 兵 奈 和	都 阪 庫 良 山 歌	732,457	542,072,033	346,979,541	308,199	364,334,494	182,950,811	296,890	55,515,975	157,459,782	12,380	9,513,208	4,632,370	114,122	112,471,086	1,936,577	866	237,269
		2,375,749	1,851,673,652	1,100,523,449	1,001,431	1,235,563,823	591,360,229	937,320	73,832,180	485,098,566	42,248	32,881,606	17,359,191	392,495	408,694,758	6,705,463	2,255	701,286
		1,620,231	1,299,298,479	757,761,580	692,985	873,844,356	413,910,938	625,840	110,813,052	327,876,489	25,934	20,675,161	11,214,010	273,895	293,526,439	4,759,783	1,577	439,471
		394,585	308,751,082	187,847,264	162,262	212,730,828	98,770,484	163,290	27,685,714	85,461,906	5,814	4,629,491	2,514,795	62,822	63,591,429	1,100,079	397	113,619
		288,670	193,787,377	130,337,477	111,752	125,828,116	64,995,553	121,618	20,014,692	62,606,021	4,967	3,799,737	1,894,131	49,943	44,046,467	841,772	390	98,365
鳥 島 岡 広 山	取 根 山 島 口	191,273	120,776,680	90,720,200	89,277	82,366,049	51,384,088	68,802	12,236,861	37,508,231	3,224	2,187,078	1,313,249	29,744	23,932,349	514,631	226	54,343
		248,393	156,913,794	120,487,008	115,280	106,153,687	68,189,165	88,469	15,658,023	49,881,715	4,514	3,109,176	1,746,971	39,793	31,917,248	669,157	337	75,660
		618,637	449,925,190	302,019,755	293,467	312,774,364	175,535,231	216,839	38,202,490	120,196,277	10,965	8,068,852	4,528,777	96,752	90,734,494	1,759,470	614	144,990
		897,771	678,494,793	427,727,000	408,481	461,990,420	244,169,904	324,544	57,625,876	174,897,231	16,489	12,425,975	6,226,220					

第4表(続) 厚生年金保険(第1号) 都道府県別年金受給権者状況(厚生年金保険計(第1号)(旧共済組合を除く))
(新規裁定)

都道府県別	合 計			老 齢 年 金			通 算 老 齢 年 金			障 害 年 金			遺 族 年 金			通算遺族年金	
	件数	年金額	(別掲)基礎年金額	件数	年金額	(別掲)基礎年金額	件数	年金額	(別掲)基礎年金額	件数	年金額	(別掲)基礎年金額	件数	年金額	(別掲)基礎年金額	件数	年金額
		千円	千円		千円	千円		千円	千円		千円	千円		千円	千円		千円
平成 29 年	66,903	35,988,496	5,998,248	12,213	10,058,782	1,377,595	32,070	4,811,050	2,924,516	1,730	1,238,192	786,784	20,890	19,880,472	909,353	-	-
1月	132,871	71,009,106	12,207,992	24,016	19,025,711	2,637,847	63,601	9,488,763	5,897,905	3,648	2,623,084	1,800,224	41,605	39,871,419	1,872,015	1	*
2月	105,955	55,253,585	9,990,898	19,452	15,633,157	2,170,060	51,310	7,678,203	4,682,025	3,299	2,354,187	1,648,259	31,894	29,588,037	1,490,553	-	-
3月	91,775	47,708,239	7,679,300	17,596	14,227,819	1,991,841	45,616	6,828,844	4,137,857	1,071	756,232	537,768	27,492	25,895,344	1,011,834	-	-
4月	88,186	52,309,400	7,183,642	24,632	23,180,406	1,852,359	38,953	6,210,396	3,452,967	2,139	1,522,208	985,737	22,462	21,396,390	892,578	-	-
5月	155,601	96,740,359	12,271,001	50,924	48,641,272	2,926,122	63,740	10,267,932	5,705,080	3,963	2,781,137	2,006,581	36,971	35,049,642	1,633,220	3	375
6月																	
北 海 道	8,016	4,187,765	673,490	2,413	2,130,678	131,786	3,753	525,617	400,699	204	131,630	86,417	1,646	1,399,839	54,589	-	-
青 森 県	1,908	812,262	192,113	542	422,633	25,651	886	113,635	124,795	40	25,896	22,523	440	250,098	19,143	-	-
岩 手 県	1,969	1,024,381	148,479	723	563,901	31,495	783	117,429	72,454	43	28,213	16,590	420	314,838	27,940	-	-
宮 城 県	3,253	1,891,517	297,063	1,230	1,107,503	82,632	1,317	204,707	142,127	58	39,967	30,227	648	539,340	42,077	-	-
秋 田 県	1,892	972,680	162,851	691	526,625	45,208	699	108,913	75,625	51	34,000	21,023	451	303,142	20,851	-	-
山 形 県	1,738	952,213	146,197	756	560,095	38,229	575	96,498	70,451	39	25,497	16,229	368	270,123	21,288	-	-
福 島 県	2,898	1,635,621	223,806	1,136	925,721	62,971	1,084	181,279	112,249	50	32,965	19,256	628	495,656	29,329	-	-
茨 城 県	3,651	2,252,221	295,452	1,260	1,282,681	64,288	1,557	234,713	166,049	55	39,852	33,087	779	694,975	32,029	-	-
栃 木 県	2,799	1,713,197	223,044	1,043	1,027,123	57,589	1,145	188,808	110,216	42	29,516	24,949	569	467,750	30,289	-	-
群 馬 県	2,608	1,546,582	194,794	834	783,615	44,615	1,097	177,678	95,717	62	41,361	29,040	615	543,928	25,421	-	-
埼 玉 県	8,572	5,699,417	722,904	2,718	2,931,772	187,151	3,720	634,664	330,586	196	141,031	110,285	1,938	1,991,950	94,882	-	-
千 葉 県	6,141	4,301,784	531,306	1,797	1,974,097	124,740	2,468	405,602	233,615	193	141,504	111,604	1,683	1,780,580	61,346	-	-
東 京 都	12,628	8,598,582	1,180,229	4,029	4,435,017	295,528	5,556	1,053,879	528,828	364	274,907	192,117	2,679	2,834,780	163,757	-	-
神 奈 川 県	10,046	7,896,915	777,853	2,961	3,425,184	206,416	3,858	666,915	361,058	279	214,004	132,976	2,948	3,590,812	77,404	-	-
新 潟 県	3,714	2,163,173	255,787	1,539	1,236,378	80,912	1,256	197,503	97,104	92	58,923	37,894	827	670,370	39,877	-	-
富 山 県	1,635	1,091,399	102,239	680	577,725	25,306	500	81,837	35,252	46	30,711	25,026	409	401,126	16,656	-	-
石 川 県	1,667	1,028,561	125,995	649	559,303	27,891	570	91,408	44,489	46	30,748	22,310	402	347,103	31,304	-	-
福 井 県	1,196	731,273	70,614	489	413,519	16,117	415	70,189	29,264	44	28,711	18,880	248	218,854	6,352	-	-
山 梨 県	1,168	668,441	90,496	378	354,130	23,384	522	95,572	51,467	31	22,649	13,083	237	196,091	2,562	-	-
山 崎 野	2,968	1,772,211	216,862	1,040	905,010	56,464	1,119	200,028	76,232	91	60,464	42,991	718	606,709	40,731	-	-
岐 阜 県	2,877	1,710,009	170,232	875	824,726	28,198	1,191	176,190	85,668	69	48,914	36,999	742	660,179	19,368	-	-
静 岡 県	4,561	3,023,029	303,118	1,578	1,535,137	59,651	1,698	282,386	125,616	123	83,372	58,382	1,162	1,122,134	59,469	-	-
愛 知 県	8,582	5,784,005	637,152	2,645	2,850,013	142,279	3,566	573,689	278,038	222	166,092	118,108	2,149	2,194,212	98,727	-	-
三 重 県	2,348	1,513,761	158,001	779	779,754	36,944	917	134,675	70,268	45	31,102	16,005	607	568,230	34,784	-	-
滋 賀 県	1,744	1,146,216	128,569	624	633,293	30,939	712	113,222	57,074	49	40,234	29,815	359	359,467	10,741	-	-
京 大 阪 府	2,691	1,642,233	242,155	777	724,457	57,536	1,109	182,688	99,982	98	69,641	51,636	707	665,447	33,001	-	-
兵 庫 県	8,806	5,747,270	773,539	2,610	2,630,307	198,028	3,632	621,978	336,905	253	169,584	135,114	2,311	2,325,401	103,492	-	-
和 歌 山 県	6,563	4,458,673	491,812	1,944	2,001,197	113,979	2,678	425,584	229,159	158	128,778	82,747	1,782	1,903,026	65,928	1	*
奈 良 県	1,616	1,059,483	125,169	462	485,715	31,202	700	111,474	57,931	41	30,140	24,666	413	432,155	11,370	-	-
和 歌 山 県	1,157	650,171	95,686	326	309,159	20,119	506	70,517	42,636	19	14,593	12,752	306	255,902	20,178	-	-
鳥 取 県	846	460,236	57,026	335	250,090	9,173	302	47,688	21,228	29	18,550	13,697	180	143,908	12,929	-	-
島 根 県	1,052	579,134	71,594	398	315,220	14,039	382	60,540	34,748	22	13,909	12,888	250	189,465	9,918	-	-
岡 山 県	2,436	1,542,567	185,456	881	799,968	43,911	887	139,768	74,261	64	46,539	42,749	604	556,291	24,535	-	-
広 島 県	3,577	2,304,590	252,555	1,152	1,087,332	68,302	1,390	214,698	105,787	102	70,768	46,962	933	931,792	31,503	-	-
山 口 県	1,951	1,253,237	115,946	635	581,626	30,730	749	106,385	56,447	39	25,979	22,865	528	539,247	5,904	-	-
徳 島 県	1,066	579,427	89,149	392	327,607	18,693	431	60,953	49,048	21	11,954	12,227	222	178,912	9,182	-	-
香 川 県	1,329	774,568	92,768	446	391,967	20,047	530	82,143	45,098	27	19,299	13,754	326	281,159	13,869	-	-
愛 媛 県	2,022	1,086,739	113,377	649	552,071	22,032	901	138,060	60,433	44	29,346	22,552	428	367,262	8,360	-	-
高 知 県	971	484,284	74,678	318	244,769	19,794	415	60,149	38,301	24	13,996	9,035	214	165,369	7,549	-	-
福 岡 県	6,161	3,767,480	444,212	2,030	1,863,976	109,853	2,455	383,750	174,242	183	122,199	88,755	1,493	1,397,556	71,362	-	-
佐 賀 県	1,080	589,800	71,708	396	322,450	15,810	399	61,506	29,082	26	16,993	12,840	258	188,775	13,976	1	*
長 崎 県	1,909	1,042,921	141,837	613	532,915	27,635	800	116,845	62,219	47	31,844	24,138	449	361,317	27,845	-	-
熊 本 県	2,408	1,177,760	173,113	807	630,963	35,537	1,075	156,288	94,291	60	38,788	26,401	466	351,720	16,883	-	-
分 岐 県	1,653	847,143	135,387	589	483,632	31,737	692	98,249	68,080	42	24,331	22,192	329	240,720	13,378	1	*
大 宮 崎 県	1,490	700,504	122,430	483	361,662	16,724	650	93,587	62,699	37	22,145	17,847	320	223,110	15,160	-	-
鹿 児 島 県	2,615	1,222,667	168,811	844	644,979	45,633	1,205	177,568	85,151	47	31,993	19,091	519	368,127	18,936	-	-
沖 縄 県	1,419	563,972	169,162	382	289,384	29,304	771	109,190	92,444	43	25,923	24,854	223	139,475	22,560	-	-
の 他	204	88,287	34,785	46	44,196	9,473	117	21,286	9,820	3	1,581	1,004	38	21,224	14,488	-	-

注1. 厚生年金保険(第1号)の受給権者とは、厚生年金保険受給権者全体から、共済組合等の組合員等たる厚生年金保険の被保険者期間(平成27年9月以前の共済組合等の組合員等の期間を含む)のみの者を除き、さらに、障害厚生年金受給権者及び短期要件分の遺族厚生年金受給権者について、それぞれ初診日又は死亡日に共済組合等の組合員等であった者を除いた者をいう。

2. 厚生年金保険(第1号)受給権者の年金額は、老齢給付及び遺族年金(長期要件)については、平成27年9月以前の厚生年金保険被保険者期間及び平成27年10月以降の第1号厚生年金被保険者期間に係る年金額であり、平成27年10月以降に受給権が発生した障害年金及び遺族年金(短期要件)については、共済組合等の組合員等たる厚生年金保険の被保険者期間(平成27年9月以前の共済組合等の組合員等の期間を含む)を含めて算出した年金額である。

3. 「旧共済組合」は、厚生年金保険に統合された時点で旧J R共済、旧NTT共済、旧J T共済又は旧農林共済の受給権が発生していた者及びその者の当該年の年金額である。

第４表(続) 厚生年金保険（第１号） 都道府県別年金受給権者状況(厚生年金保険計（第１号）(旧共済組合を除く))
(失 権)

都道府県別	合 計			老 齢 年 金			通 算 老 齢 年 金			障 害 年 金			遺 族 年 金			通算遺族年金	
	件数	年金額	(別掲)基礎年金額	件数	年金額	(別掲)基礎年金額	件数	年金額	(別掲)基礎年金額	件数	年金額	(別掲)基礎年金額	件数	年金額	(別掲)基礎年金額	件数	年金額
	千円	千円	千円	千円	千円	千円	千円	千円	千円	千円	千円	千円	千円	千円	千円	千円	千円
平成 29 年	72,094	65,562,983	28,477,945	29,701	41,749,683	16,203,156	23,734	5,899,537	11,375,629	1,714	1,496,655	754,318	16,663	16,343,356	144,843	282	73,751
1月	116,573	105,700,208	45,906,008	47,757	67,024,621	26,047,178	38,276	9,578,600	18,459,867	2,749	2,477,566	1,196,040	27,285	26,493,602	202,922	506	125,819
2月	93,258	83,862,592	36,421,653	37,668	52,457,332	20,419,120	30,915	7,761,545	14,879,350	2,084	1,846,327	942,803	22,207	21,697,552	180,379	384	99,836
3月	101,190	82,646,239	44,145,768	34,432	47,936,340	18,766,271	28,036	6,960,370	13,486,659	1,923	1,693,350	864,467	36,459	25,966,583	11,028,371	340	89,596
4月	81,339	73,138,135	32,171,227	33,204	46,173,758	18,133,469	26,773	6,629,861	12,991,166	1,876	1,628,694	845,217	19,181	18,628,434	201,374	305	77,388
5月	102,571	93,014,546	41,106,456	42,358	59,212,830	23,262,403	33,855	8,382,935	16,598,883	2,331	2,072,398	1,030,885	23,641	23,250,578	214,286	386	95,805
6月																	
北 海 道	4,520	3,635,109	1,747,844	1,654	2,209,052	848,348	1,749	417,570	836,413	122	97,577	51,458	976	906,436	11,625	19	4,474
青 岩 山	1,171	682,466	473,966	360	400,943	198,180	533	98,642	262,008	33	24,162	12,472	241	158,136	1,307	4	582
宮 城 県	1,383	953,331	543,512	478	550,199	255,795	528	111,486	270,102	24	18,654	12,981	350	272,307	4,635	3	686
秋 田 県	1,575	1,268,414	649,426	618	799,416	350,341	550	130,527	278,264	34	25,406	17,205	364	310,751	3,616	9	2,314
	1,048	654,371	441,121	332	375,050	183,360	453	89,265	240,474	29	25,742	15,782	230	163,832	1,506	4	483
山 形 県	1,004	649,608	420,510	377	419,635	210,798	382	73,326	200,959	8	4,047	5,652	231	151,497	3,102	6	1,104
福 島 県	1,689	1,285,258	671,217	668	794,666	366,395	588	128,291	287,481	44	37,619	16,561	381	323,218	780	8	1,465
茨 城 県	1,749	1,554,686	741,826	757	1,000,616	441,542	541	135,562	268,359	48	41,875	25,981	397	375,663	5,944	6	970
栃 木 県	1,821	1,472,898	744,749	682	885,862	401,954	630	147,770	322,749	37	29,567	16,817	467	408,803	3,229	5	896
群 馬 県	1,929	1,511,137	781,656	722	914,671	417,845	689	164,732	335,167	50	43,524	23,968	458	386,534	4,676	10	1,676
埼 玉 県	5,357	5,302,868	2,268,954	2,342	3,455,912	1,348,740	1,662	421,880	858,148	110	112,623	51,115	1,231	1,310,175	10,951	12	2,279
千 葉 県	4,002	4,172,950	1,736,322	1,819	2,810,358	1,081,493	1,213	333,351	611,386	85	86,046	38,348	873	939,027	5,096	12	4,168
東 京 都	8,819	9,323,722	3,481,750	3,696	5,984,672	1,991,625	2,829	793,617	1,391,964	170	171,220	73,617	2,092	2,365,014	20,327	32	9,200
神 奈 川 県	6,527	7,488,586	2,733,431	3,052	5,036,508	1,745,166	1,791	485,344	903,381	137	132,439	65,940	1,533	1,830,607	18,944	14	3,688
新 潟 県	2,243	1,708,281	903,022	852	1,010,650	472,727	798	177,881	406,006	50	46,848	17,864	535	471,306	6,425	8	1,595
富 山 県	1,198	1,116,140	463,433	551	733,334	288,499	341	85,266	165,969	22	17,827	8,965	275	277,593	-	9	2,119
石 川 県	1,041	849,166	423,568	404	531,805	215,913	391	94,768	195,544	21	22,132	10,971	223	199,862	1,140	2	*
福 井 県	710	572,824	285,200	307	373,391	161,252	244	71,047	115,766	17	15,822	7,403	141	112,062	779	1	*
山 梨 県	645	469,518	269,936	232	286,317	136,121	268	64,948	129,586	10	9,252	3,732	131	108,091	498	4	909
長 野 県	2,074	1,593,064	821,416	780	942,060	432,824	758	195,409	365,248	45	30,734	18,965	480	422,625	4,379	11	2,238
岐 阜 県	1,957	1,677,655	820,938	804	1,046,371	467,119	639	162,248	330,610	49	42,029	21,135	461	426,376	2,074	4	631
静 岡 県	3,470	3,126,643	1,342,913	1,437	1,940,059	790,062	1,088	283,049	508,585	89	75,590	35,851	842	824,517	8,416	14	3,428
愛 知 県	5,668	5,582,331	2,381,255	2,539	3,651,124	1,481,956	1,694	442,579	835,302	120	105,511	53,654	1,291	1,376,402	10,343	24	6,715
三 重 県	1,606	1,389,310	658,247	653	889,565	358,720	551	120,299	282,236	32	29,758	10,999	365	348,346	6,291	5	1,342
滋 賀 県	1,145	988,036	484,229	449	616,901	259,714	410	103,412	212,762	32	28,093	10,524	248	237,928	1,229	6	1,701
京 都 府	2,074	1,940,789	816,150	850	1,226,298	461,852	684	183,360	332,966	51	46,990	21,332	481	482,365	-	8	1,775
大 阪 府	7,022	7,044,675	2,795,381	3,151	4,562,812	1,704,067	2,079	542,226	991,198	183	181,113	82,416	1,590	1,751,902	17,701	19	6,623
兵 庫 県	4,790	4,912,941	1,893,637	2,061	3,152,371	1,107,535	1,474	367,339	721,685	94	83,671	46,503	1,146	1,305,816	7,915	15	3,743
奈 良 県	1,074	1,113,282	434,166	483	749,433	266,098	335	85,324	156,511	20	18,434	10,328	233	259,432	1,229	3	659
和 歌 山 県	915	755,081	355,131	354	465,220	186,373	310	74,125	151,422	30	25,719	13,642	218	189,039	3,694	3	977
鳥 取 県	542	400,609	212,481	224	254,731	121,520	184	42,558	86,090	7	4,563	4,091	122	97,807	780	5	951
島 根 県	764	548,245	300,332	293	332,566	156,892	273	62,572	136,241	13	10,420	5,066	180	141,410	2,133	5	1,278
岡 山 県	1,778	1,501,637	692,976	764	949,453	407,216	562	139,349	271,399	38	32,190	11,887	406	378,504	2,474	8	2,142
広 島 県	2,438	2,298,187	929,592	1,062	1,471,884	557,297	721	193,606	341,221	65	54,783	24,946	578	574,997	6,128	12	2,917
山 口 県	1,386	1,309,243	543,268	615	860,153	332,679	427	100,562	198,981	19	18,556	8,186	319	328,333	3,422	6	1,640
徳 島 県	664	500,760	253,841	254	302,262	126,216	235	53,741	113,677	21	17,484	13,445	154	127,273	502	-	-
香 川 県	961	796,339	357,034	408	527,985	210,327	311	80,150	139,885	19	16,853	6,042	218	170,468	780	5	883
愛 媛 県	1,326	1,033,546	510,595	515	637,796	269,507	467	110,926	222,230	37	28,220	18,121	301	255,340	737	6	1,263
高 知 県	711	509,539	257,010	264	314,109	132,231	264	56,490	119,297	14	12,203	4,677	167	126,473	804	2	*
福 岡 県	4,163	3,843,007	1,553,579	1,763	2,456,190	901,738	1,309	312,965	604,663	99	87,808	38,100	974	981,158	9,078	18	4,886
佐 賀 県	716	527,280	271,423	265	317,739	129,875	269	56,593	132,578	12	9,125	8,184	166	142,509	786	4	1,314
長 崎 県	1,195	1,039,319	430,229	461	652,264	235,199	399	77,338	175,922	33	25,866	15,933	298	282,908	3,716	4	942
熊 本 県	1,838	1,337,163	689,234	676	795,001	350,599	643	146,710	311,166	52	43,203	19,885	455	348,976	7,584	12	3,273
分 岐 県	948	661,799	366,487	348	402,594	178,047	363	76,616	177,680	20	13,897	9,157	211	167,733	1,604	6	959
宮 崎 県	860	550,849	325,822	284	314,598	141,793	360	78,726	172,634	19	12,970	8,212	194	143,665	3,183	3	890
鹿 児 島 県	1,468	987,339	585,373	496	583,689	261,554	611	138,528	303,105	47	36,763	19,934	305	225,791	780	9	2,568
沖 縄 県	529	332,034	225,374	180	195,959	97,970	225	61,809	117,271	19	16,079	8,186	104	58,096	1,948	1	*
其 他	58	42,513	16,900	22	28,585	9,332	30	9,053	6,593	1	*	*	5	3,478	-	-	-

注１．厚生年金保険（第１号）の受給権者とは、厚生年金保険受給権者全体から、共済組合等の組合員等たる厚生年金保険の被保険者期間（平成27年9月以前の共済組合等の組合員等の期間を含む）のみの者を除き、さらに、障害厚生年金受給権者及び短期要件分の遺族厚生年金受給権者について、それぞれ初診日又は死亡日に共済組合等の組合員等であった者を除いた者をいう。

２．厚生年金保険（第１号）受給権者の年金額は、老齢給付及び遺族年金（長期要件）については、平成27年9月以前の厚生年金保険被保険者期間及び平成27年10月以降の第１号厚生年金被保険者期間に係る年金額であり、平成27年10月以降に受給権が発生した障害年金及び遺族年金（短期要件）については、共済組合等の組合員等たる厚生年金保険の被保険者期間（平成27年9月以前の共済組合等の組合員等の期間を含む）を含めて算出した年金額である。

３．「旧共済組合」は、厚生年金保険に統合された時点で旧ＪＲ共済、旧ＮＴＴ共済、旧ＪＴ共済又は旧農林共済の受給権が発生していた者及びその者の当該年度の年金額である。

第4表(続) 厚生年金保険(第1号) 都道府県別年金受給権者状況(旧法厚生年金保険)
(月末現在)

都道府県別		合 計		老 齢 年 金				通 算 老 齢 年 金						障 害 年 金		遺 族 年 金		通算遺族年金		
				計	退 職		在 職		計	退 職		在 職								
		件数	年金額	件数	件数	年金額	件数	年金額	件数	件数	年金額	件数	年金額	件数	年金額	件数	年金額	件数	年金額	
		千円		千円		千円		千円		千円		千円		千円		千円		千円		
平成 29 年		1 月	1, 471, 662	1, 557, 895, 505	532, 605	530, 719	887, 428, 952	1, 886	3, 401, 182	428, 549	427, 207	160, 991, 371	1, 342	670, 363	69, 021	78, 934, 431	405, 479	416, 923, 411	36, 008	9, 545, 795
		2 月	1, 450, 778	1, 534, 514, 906	523, 691	521, 806	871, 066, 044	1, 885	3, 402, 746	420, 743	419, 411	157, 994, 083	1, 332	665, 353	68, 501	78, 311, 545	402, 330	413, 652, 182	35, 513	9, 422, 952
		3 月	1, 433, 918	1, 515, 760, 291	516, 484	514, 603	857, 927, 456	1, 881	3, 404, 122	414, 384	413, 056	155, 526, 848	1, 328	668, 399	68, 138	77, 886, 106	399, 772	411, 020, 969	35, 140	9, 326, 392
		4 月	1, 418, 860	1, 497, 349, 671	510, 087	508, 224	845, 334, 424	1, 863	3, 364, 761	408, 732	407, 402	153, 206, 449	1, 330	668, 603	67, 766	77, 345, 366	397, 467	408, 200, 398	34, 808	9, 229, 668
		5 月	1, 404, 568	1, 481, 409, 522	503, 941	502, 088	834, 177, 222	1, 853	3, 345, 110	403, 439	402, 120	151, 213, 093	1, 319	664, 189	67, 413	76, 924, 772	395, 265	405, 930, 753	34, 510	9, 154, 382
		6 月	1, 387, 270	1, 461, 971, 603	496, 448	494, 618	820, 540, 817	1, 830	3, 298, 444	397, 098	395, 779	148, 817, 043	1, 319	666, 310	66, 968	76, 402, 663	392, 623	403, 185, 678	34, 133	9, 060, 647
北 海 道		青 島 道	66, 330	65, 515, 854	21, 182	21, 126	34, 740, 973	56	104, 667	22, 458	22, 394	8, 330, 915	64	20, 603	2, 926	3, 394, 177	17, 914	18, 503, 706	1, 850	420, 813
		森 手 城 田	11, 026	9, 400, 899	3, 022	3, 017	4, 298, 365	5	7, 411	3, 777	3, 769	1, 254, 033	8	2, 925	530	575, 158	3, 245	3, 166, 554	452	96, 453
		宮 城 秋	12, 480	11, 289, 646	3, 757	3, 750	5, 573, 949	7	11, 787	4, 210	4, 202	1, 438, 232	8	3, 248	614	681, 452	3, 539	3, 502, 169	360	78, 810
			19, 399	18, 914, 734	6, 337	6, 318	10, 077, 428	19	33, 900	6, 397	6, 386	2, 508, 275	11	5, 239	897	995, 690	5, 198	5, 155, 456	570	138, 747
			12, 288	11, 281, 703	3, 933	3, 926	5, 794, 254	7	12, 609	3, 844	3, 840	1, 259, 489	4	1, 162	549	612, 586	3, 514	3, 508, 222	448	93, 381
山 形 福 茨 栃 群 埼 千 東 神 奈 新 潟		形 島 城 木 馬	13, 953	12, 463, 012	5, 251	5, 243	7, 132, 450	8	15, 654	4, 527	4, 518	1, 430, 904	9	4, 250	636	685, 002	3, 171	3, 109, 890	368	84, 862
			21, 347	20, 343, 092	7, 618	7, 606	11, 090, 739	12	25, 910	6, 428	6, 412	2, 247, 824	16	4, 958	1, 204	1, 303, 260	5, 621	5, 562, 575	476	107, 827
			22, 847	23, 350, 799	7, 689	7, 667	12, 502, 132	22	38, 204	6, 932	6, 923	2, 677, 996	9	5, 131	1, 208	1, 399, 146	6, 544	6, 600, 991	474	127, 200
			18, 040	17, 577, 436	5, 871	5, 853	9, 155, 412	18	31, 604	5, 687	5, 671	2, 126, 553	16	7, 567	918	1, 035, 894	5, 135	5, 114, 195	429	106, 210
			20, 121	19, 473, 759	6, 808	6, 787	10, 569, 008	21	44, 226	6, 491	6, 473	2, 346, 797	18	5, 800	1, 081	1, 185, 684	5, 207	5, 201, 731	534	120, 513
埼 玉 京 川 湯 富 山 石 福 山 岐 静 愛 三 滋 賀		玉 葉 京 川 湯	53, 409	59, 119, 676	18, 112	18, 064	32, 043, 328	48	88, 003	14, 241	14, 203	5, 795, 756	38	18, 124	2, 670	3, 146, 184	17, 034	17, 618, 171	1, 352	410, 110
			46, 967	53, 488, 726	16, 245	16, 201	29, 723, 341	44	76, 429	12, 691	12, 659	5, 319, 249	32	12, 978	2, 159	2, 593, 126	14, 708	15, 432, 772	1, 164	330, 830
			121, 628	147, 004, 998	43, 718	43, 230	86, 133, 302	488	878, 716	32, 389	32, 124	13, 257, 503	265	158, 171	4, 624	5, 504, 406	37, 656	40, 054, 677	3, 241	1, 018, 223
			79, 561	99, 994, 744	29, 541	29, 438	59, 359, 325	103	196, 448	19, 222	19, 152	8, 023, 778	70	35, 187	3, 192	3, 850, 946	25, 870	27, 987, 219	1, 736	541, 841
			31, 690	31, 140, 853	12, 381	12, 360	18, 248, 574	21	41, 706	9, 228	9, 207	3, 172, 701	21	7, 474	1, 638	1, 754, 763	7, 714	7, 747, 275	729	168, 359
富 山 石 福 山 岐 静 愛 三 滋 賀		山 川 井 梨 野	18, 194	18, 449, 572	7, 062	7, 052	10, 713, 194	10	18, 936	4, 928	4, 919	1, 670, 635	9	4, 394	859	947, 461	4, 899	4, 989, 117	446	105, 836
			16, 665	16, 163, 488	6, 276	6, 263	9, 467, 779	13	24, 362	5, 454	5, 444	1, 986, 317	10	5, 801	713	790, 389	3, 781	3, 777, 045	441	111, 795
			13, 414	13, 288, 068	5, 883	5, 877	8, 489, 566	6	14, 101	4, 033	4, 026	1, 465, 463	7	2, 419	574	622, 272	2, 673	2, 636, 085	251	58, 162
			8, 932	8, 094, 785	2, 688	2, 676	4, 204, 498	12	24, 491	3, 522	3, 520	1, 278, 694	2	*	394	457, 446	2, 108	2, 075, 676	220	53, 691
			32, 311	29, 826, 137	12, 199	12, 181	17, 553, 045	18	31, 983	11, 650	11, 631	4, 163, 755	19	6, 637	1, 396	1, 541, 192	6, 446	6, 388, 106	620	141, 419
岐 静 愛 三 滋 賀		卓 岡 知 重 貫	24, 437	24, 281, 458	8, 832	8, 818	13, 515, 523	14	26, 053	7, 292	7, 271	2, 725, 106	21	8, 951	1, 251	1, 383, 775	6, 387	6, 448, 091	675	173, 957
			48, 220	49, 755, 916	18, 534	18, 477	28, 591, 369	57	115, 819	13, 806	13, 762	5, 377, 318	44	21, 942	2, 515	2, 792, 049	12, 335	12, 579, 188	1, 030	278, 230
			70, 890	79, 240, 546	26, 196	26, 120	44, 839, 868	76	148, 523	17, 610	17, 564	6, 924, 512	46	30, 219	3, 884	4, 422, 948	21, 487	22, 399, 360	1, 713	475, 116
			20, 941	21, 043, 628	7, 855	7, 843	12, 000, 108	12	21, 545	6, 208	6, 202	2, 296, 826	6	1, 799	990	1, 101, 989	5, 428	5, 503, 522	460	117, 837
			15, 402	14, 924, 693	5, 097	5, 085	8, 031, 114	12	17, 642	5, 370	5, 357	2, 054, 704	13	7, 143	739	846, 092	3, 802	3, 869, 315	394	98, 682
京 大 兵 兵 和 歌 山 鳥 島 岡 広 山 徳 香 愛 高 福 佐 長 熊 大 宮		都 府 府 府 山 山 口 島 根 岡 川 知 媛 受 福	31, 548	33, 689, 846	11, 267	11, 197	19, 011, 924	70	130, 716	9, 285	9, 231	3, 702, 768	54	30, 754	1, 511	1, 725, 794	8, 624	8, 852, 044	861	235, 845
			93, 773	106, 875, 021	33, 079	32, 899	57, 948, 217	180	282, 611	21, 094	20, 953	8, 457, 514	141	82, 745	5, 253	6, 144, 185	32, 105	33, 262, 384	2, 242	697, 365
			67, 503	76, 583, 738	24, 389	24, 292	43, 293, 759	97	176, 095	17, 065	17, 002	6, 349, 346	63	35, 998	3, 151	3, 720, 147	21, 344	22, 574, 979	1, 554	433, 413
			14, 799	15, 973, 383	4, 892	4, 882	8, 736, 849	10	20, 068	4, 404	4, 394	1, 699, 501	10	3, 324	651	765, 242	4, 460	4, 636, 004	392	112, 395
			13, 311	12, 999, 774	4, 426	4, 412	6, 909, 399	14	24, 499	4, 070	4, 055	1, 410, 835	15	7, 232	784	885, 130	3, 665	3, 671, 411	366	91, 268
鳥 島 岡 広 山 徳 香 愛 高 福 佐 長 熊 大 宮		取 根 山 岡 島 口	9, 227	8, 258, 472	3, 644	3, 636	4, 825, 823	8	13, 723	3, 081	3, 078	1, 120, 044	3	1, 077	365	385, 545	1, 911	1, 857, 917	226	54, 343
			11, 448	9, 975, 761	3, 873	3, 866	5, 384, 605	7	12, 674	4, 055	4, 048	1, 347, 548	7	1, 997	603	641, 508	2, 590	2, 514, 216	327	73, 214
			30, 805	30, 814, 911	12, 929	12, 896	18, 778, 384	33	56, 149	8, 846	8, 826	3, 162, 882	20	10, 633	1, 377	1, 578, 911	7, 048	7, 085, 312	605	142, 640
			43, 661	45, 449, 597	16, 919	16, 869	26, 120, 489	50	100, 630	11, 772	11, 733	4, 501, 184	39	14, 737	2, 256	2, 532, 394	11, 735	11, 925, 478	979	254, 684
			23, 367	24, 294, 333	8, 578	8, 562	13, 584, 519	16	27, 601	6, 296	6, 279	2, 296, 367	17	6, 6						

第4表(続) 厚生年金保険(第1号) 都道府県別年金受給権者状況(旧法船員保険)
(月末現在)

都道府県別		合 計		老 齢 年 金				通 算 老 齢 年 金				障 害 年 金		遺 族 年 金		通算遺族年金			
				計	退 職		在 職		計	退 職								在 職	
		件数	年金額	件数	件数	年金額	件数	年金額	件数	件数	年金額	件数	年金額	件数	年金額	件数	年金額		
		千円		千円		千円		千円		千円		千円		千円		千円			
平成 29 年 1 月		29,974	60,502,680	12,220	12,219	35,155,048	1	*	2,059	2,058	704,562	1	*	1,508	3,010,407	13,477	21,447,542	710	183,493
2 月		29,613	59,752,723	12,004	12,003	34,557,604	1	*	2,016	2,015	693,329	1	*	1,497	2,990,680	13,392	21,327,748	704	181,733
3 月		29,302	59,112,427	11,834	11,833	34,085,930	1	*	1,986	1,985	685,313	1	*	1,483	2,967,423	13,304	21,193,385	695	178,747
4 月		29,023	58,536,376	11,682	11,681	33,637,524	1	*	1,957	1,956	675,646	1	*	1,474	2,949,683	13,222	21,095,441	688	176,455
5 月		28,756	58,012,859	11,543	11,542	33,252,944	1	*	1,923	1,922	666,264	1	*	1,465	2,929,988	13,143	20,987,408	682	174,626
6 月		28,464	57,400,687	11,378	11,377	32,796,131	1	*	1,887	1,886	650,217	1	*	1,457	2,912,162	13,065	20,867,267	677	173,282
北 海 道	道 森	1,742	3,380,901	456	456	1,184,273	-	-	154	154	43,675	-	-	102	231,609	985	1,910,709	45	10,635
	手 城	828	1,361,951	180	180	411,063	-	-	58	58	17,326	-	-	42	82,072	510	842,652	38	8,838
	宮 田	851	1,456,581	250	250	587,325	-	-	65	65	21,420	-	-	44	89,596	463	751,037	29	7,204
	秋 田	1,588	3,187,147	578	578	1,470,368	-	-	53	53	19,075	-	-	116	244,791	821	1,447,215	20	5,697
山 形 県	形 島	249	453,354	78	78	174,227	-	-	19	19	7,309	-	-	17	35,218	126	234,751	9	1,848
	山 形	230	452,442	62	62	168,041	-	-	8	8	2,400	-	-	6	11,241	147	269,917	7	843
	福 茨	406	806,133	168	168	431,575	-	-	9	9	3,262	-	-	17	36,138	205	333,504	7	1,654
	栃 群	481	900,284	203	203	538,718	-	-	22	22	7,868	-	-	19	36,753	225	313,604	12	3,341
山 梨 県	木 馬	58	147,704	33	33	112,007	-	-	5	5	1,613	-	-	2	*	15	29,919	3	661
	山 梨	56	136,039	28	28	95,289	-	-	5	5	1,278	-	-	3	4,047	18	34,775	2	*
	埼 千	202	490,694	97	97	325,305	-	-	21	21	7,918	-	-	11	24,206	72	133,063	1	*
	東 神	861	1,528,748	327	327	863,856	-	-	66	66	23,334	-	-	28	51,608	409	581,803	31	8,148
奈 何 県	京 川	481	1,070,439	198	198	677,490	-	-	57	57	19,196	-	-	25	42,055	191	328,756	10	2,941
	湯 川	1,110	2,720,002	565	565	1,903,372	-	-	57	57	23,116	-	-	33	65,486	431	721,058	24	6,969
	新 湯	526	1,185,269	219	219	694,084	-	-	33	33	10,489	-	-	22	47,283	239	430,439	13	2,975
	富 石	271	556,604	109	109	305,550	-	-	15	15	5,872	-	-	8	14,923	130	227,283	9	2,976
山 梨 県	山 川	570	1,251,730	253	253	778,681	-	-	35	35	12,686	-	-	18	38,064	244	418,108	20	4,192
	井 梨	201	441,747	102	102	310,633	-	-	11	11	3,335	-	-	6	15,368	75	110,045	7	2,366
	山 梨	21	48,513	9	9	33,125	-	-	5	5	1,629	-	-	1	*	6	10,226	-	-
	山 梨	81	197,219	34	34	125,961	-	-	12	12	2,556	-	-	5	11,266	27	56,812	3	623
岐 静 愛 三 滋	阜 岡	72	184,737	41	41	141,805	-	-	10	10	2,920	-	-	3	4,705	17	35,111	1	*
	岡 知	1,195	2,334,024	524	524	1,445,766	-	-	61	60	23,507	1	*	44	84,370	526	769,525	40	10,749
	愛 重	344	666,100	131	131	410,502	-	-	43	43	14,577	-	-	13	29,406	145	209,047	12	2,568
	滋 賀	710	1,247,045	334	334	822,914	-	-	68	68	22,366	-	-	28	66,285	245	327,676	35	7,804
京 大 兵 奈 和	都 阪	52	131,664	29	29	98,972	-	-	6	6	2,123	-	-	2	*	15	24,785	-	-
	阪 庫	161	368,268	78	78	267,053	-	-	19	19	6,594	-	-	4	7,137	55	86,060	5	1,425
	兵 山	807	1,764,929	348	348	1,148,421	-	-	61	61	20,711	-	-	37	77,028	348	514,848	13	3,921
	奈 和	1,389	3,374,500	712	711	2,409,407	1	*	77	77	27,343	-	-	48	105,408	529	824,763	23	6,058
鳥 島 岡 広 山	歌 山	92	218,109	43	43	155,387	-	-	9	9	3,242	-	-	2	*	33	56,593	5	1,225
	山 口	502	919,986	223	223	576,207	-	-	27	27	9,177	-	-	26	44,168	202	283,338	24	7,096
	取 根	218	415,103	77	77	202,958	-	-	12	12	4,857	-	-	12	22,294	117	184,994	-	-
	島 岡	563	1,103,981	208	208	578,407	-	-	33	33	14,582	-	-	35	66,388	277	442,157	10	2,446
山 梨 県	山 梨	346	741,121	171	171	546,990	-	-	32	32	10,691	-	-	9	12,467	125	168,623	9	2,351
	広 山	989	2,063,051	400	400	1,220,095	-	-	78	78	25,599	-	-	50	98,215	439	713,209	22	5,933
	山 口	1,359	2,891,680	574	574	1,731,642	-	-	58	58	23,960	-	-	81	166,997	624	962,819	22	6,262
	徳 香	537	1,032,181	222	222	581,551	-	-	27	27	8,730	-	-	25	50,163	257	390,092	6	1,646
香 愛 高 福	川 媛	554	1,120,084	237	237	698,181	-	-	62	62	20,957	-	-	30	67,677	220	332,277	5	992
	媛 知	1,029	1,961,953	401	401	1,102,247	-	-	77	77	24,283	-	-	44	100,951	480	727,693	27	6,779
	高 福	873	1,520,862	350	350	843,541	-	-	50	50	17,255	-	-	48	79,756	403	574,218	22	6,091
	福 岡	1,214	2,763,859	511	511	1,618,398	-	-	54	54	18,416	-	-	71	144,153	564	979,583	14	3,309
佐 長 熊 大 宮	賀 崎	246	514,278	93	93	287,687	-	-	13	13	5,914	-	-	18	38,423	120	181,916	2	*
	崎 本	2,155	4,217,060	854	854	2,399,290	-	-	99	99	40,267	-	-	144	276,922	1,010	1,488,810	48	11,770
	本 分	436	778,761	158	158	423,268	-	-	44	44	14,110	-	-	31	51,442	192	286,233	11	3,708
	大 崎	351	643,649	143	143	363,483	-	-	27	27	9,045	-	-	20	37,157	154	232,729	7	1,235
鹿 沖 ぞ	児 島	344	591,390	137	137	343,046	-	-	28	28	10,626	-	-	21	31,817	150	203,833	8	2,067
	島 綿	987	1,874,986	379	379	1,082,315	-	-	78	78	25,928	-	-	74	135,718	440	626,477	16	4,547
	綿 他	109	147,712	38	38	77,196	-	-	23	23	6,608	-	-	12	16,907	36	47,002	-	-
	ぞ の	17	36,116	13	13	28,460	-	-	1	1	*	-	-	-	-	3	7,180	-	-

注1. 厚生年金保険(第1号)の受給権者とは、厚生年金保険受給権者全体から、共済組合等の組合員等たる厚生年金保険の被保険者期間(平成27年9月以前の共済組合等の組合員等の期間を含む)のみの者を除き、さらに、障害厚生年金受給権者及び短期要件たる遺族厚生年金受給権者について、それぞれ初診日又は死亡日に共済組合等の組合員等であった者を除いた者をいう。

注2. 厚生年金保険(第1号)受給権者の年金額は、老齢給付及び遺族年金(長期要件)については、平成27年9月以前の厚生年金保険被保険者期間及び平成27年10月以降の第1号厚生年金被保険者期間に係る年金額であり、平成27年10月以降に受給権が発生した障害年金及び遺族年金(短期要件)については、共済組合等の組合員等たる厚生年金保険の被保険者期間(平成27年9月以前の共済組合等の組合員等の期間を含む)を含めて算出した年金額である。

第４表(続) 厚生年金保険（第１号） 都道府県別年金受給権者状況（新法厚生年金保険（第１号））
（月末現在）

都道府県別	合 計			老 齢 厚 生 年 金													
				計									基 礎 ま た は 定 額 あ り				
				退 職			在 職										
	件数	年金額	(別掲)基礎年金額	件数	年金額	(別掲)基礎年金額	件数	年金額	(別掲)基礎年金額	件数	年金額	(別掲)基礎年金額	件数	年金額	(別掲)基礎年金額		
千円			千円			千円			千円			千円			千円		
平成 29 年 1 月	34,243,346	24,675,656,886	16,748,868,714	28,537,986	19,339,028,366	16,383,769,420	24,918,197	15,949,435,948	15,020,157,271	3,619,789	3,389,592,418	1,363,612,149	24,916,564	17,410,627,082	16,383,769,420		
2 月	34,286,654	24,669,575,265	16,816,524,123	28,561,800	19,317,360,377	16,448,315,558	24,938,129	15,931,350,267	15,065,204,895	3,623,671	3,386,010,110	1,383,110,662	24,996,262	17,436,557,912	16,448,315,558		
3 月	34,326,574	24,666,695,015	16,878,576,647	28,587,484	19,304,667,120	16,507,232,050	24,952,999	15,912,244,962	15,104,178,062	3,634,485	3,392,422,158	1,403,053,988	25,069,992	17,462,650,420	16,507,232,050		
4 月	34,336,734	24,634,861,719	16,891,625,693	28,604,318	19,276,590,538	16,538,254,175	24,961,271	15,883,062,464	15,119,570,044	3,643,047	3,393,528,074	1,418,684,131	25,131,555	17,472,009,294	16,538,254,175		
5 月	34,367,019	24,650,395,528	16,938,062,044	28,628,194	19,288,131,463	16,583,081,654	25,057,300	15,953,442,656	15,186,407,863	3,570,894	3,334,688,807	1,396,673,791	25,198,091	17,515,786,705	16,583,081,654		
6 月	34,445,891	24,684,682,281	16,984,766,792	28,688,500	19,307,851,992	16,626,207,634	25,074,905	15,939,521,595	15,210,090,412	3,613,595	3,368,330,397	1,416,117,222	25,257,997	17,536,247,963	16,626,207,634		
北 海 道	1,571,840	950,492,136	739,196,443	1,298,671	721,396,194	723,444,736	1,120,665	571,944,633	652,837,034	178,006	149,451,562	70,607,703	1,137,104	651,717,194	723,444,736		
	379,722	185,632,058	176,286,598	315,157	143,455,360	172,137,022	278,048	116,518,970	158,890,687	37,109	26,936,390	13,156,335	273,575	127,737,594	172,137,022		
	384,412	213,118,682	186,981,136	317,765	165,932,900	182,647,051	274,883	132,342,111	166,757,094	42,882	33,590,789	15,889,956	273,226	146,491,904	182,647,051		
	601,091	397,708,085	293,045,404	502,122	315,148,654	286,402,516	431,724	251,133,112	258,120,410	70,398	64,015,542	28,282,106	437,423	283,081,077	286,402,516		
	341,737	181,985,911	163,927,950	281,271	140,740,898	160,707,606	248,284	115,113,348	148,855,650	32,987	25,627,550	11,851,956	246,193	125,038,532	160,707,606		
山 形 県	347,041	199,275,554	175,568,866	290,479	158,946,987	171,891,551	254,859	129,791,577	158,509,333	35,620	29,155,410	13,382,218	255,611	141,920,186	171,891,551		
	557,181	345,783,137	270,680,047	465,075	272,893,894	264,489,339	402,908	220,053,071	240,753,441	62,167	52,858,823	23,735,898	402,166	241,859,967	264,489,339		
	747,139	530,017,791	370,691,276	632,237	427,126,962	362,888,542	558,150	359,251,723	335,759,737	74,087	67,874,573	27,128,805	550,556	384,008,800	362,888,542		
	523,464	360,837,966	257,299,952	441,193	289,703,313	251,976,312	385,541	238,788,527	231,169,041	55,652	50,914,786	20,807,271	383,461	258,784,862	251,976,312		
	560,423	374,498,878	284,195,566	472,998	300,345,683	278,168,704	413,592	246,345,754	254,661,854	59,406	53,999,929	23,506,850	415,128	271,219,727	278,168,704		
埼 玉 県	1,858,808	1,443,816,427	927,656,059	1,570,349	1,152,334,373	909,817,986	1,384,360	866,279,568	837,937,353	185,989	186,054,805	71,880,632	1,386,929	1,048,493,422	909,817,986		
	1,591,903	1,277,139,604	799,453,374	1,339,671	1,015,513,351	783,663,322	1,180,032	854,395,074	720,890,593	159,639	161,118,277	62,772,728	1,185,642	927,776,533	783,663,322		
	2,921,123	2,350,900,951	1,425,985,909	2,424,204	1,824,259,865	1,396,867,471	2,086,708	1,484,346,636	1,258,077,546	337,496	339,913,230	138,789,926	2,149,586	1,660,616,788	1,396,867,471		
	2,254,891	1,945,859,077	1,120,465,434	1,874,116	1,512,894,709	1,098,438,542	1,652,734	1,280,149,892	1,011,335,528	221,382	232,744,816	87,103,014	1,660,491	1,382,972,212	1,098,438,542		
	731,918	477,205,609	369,856,156	609,374	375,743,864	362,570,431	534,950	308,694,183	334,555,848	74,424	67,049,680	28,014,584	531,054	335,916,982	362,570,431		
富 山 県	359,977	264,177,573	186,528,696	296,978	206,424,584	182,921,893	255,061	167,067,377	165,812,006	41,917	39,357,207	17,109,887	262,476	186,851,539	182,921,893		
	347,400	235,736,984	178,697,392	289,902	185,720,933	174,970,063	249,566	149,447,706	158,443,800	40,336	36,273,227	16,526,263	255,683	168,308,088	174,970,063		
	245,586	172,530,343	126,621,152	205,622	138,686,864	124,159,746	174,926	110,326,585	111,715,516	30,696	28,360,279	12,444,231	180,041	124,674,057	124,159,746		
	229,970	143,317,772	114,968,528	194,451	115,981,326	112,449,169	168,088	93,271,099	101,950,244	26,363	22,710,227	10,498,925	170,381	104,047,515	112,449,169		
	671,731	454,606,752	351,519,563	565,740	364,843,397	344,190,721	496,119	301,430,240	316,947,338	69,621	63,413,157	27,243,383	498,808	330,010,386	344,190,721		
岐 阜 県	604,699	419,235,280	304,419,341	502,045	329,401,259	298,528,240	434,256	268,450,635	271,872,181	67,789	60,950,623	26,656,060	439,506	298,897,890	298,528,240		
	1,125,379	834,090,557	572,730,192	944,035	662,295,138	561,833,297	822,430	565,597,503	513,170,954	121,605	115,697,635	48,662,343	830,288	600,926,286	561,833,297		
	1,908,105	1,503,309,118	954,724,846	1,586,594	1,181,272,029	934,311,311	1,390,181	983,504,671	855,340,642	196,413	197,767,358	78,970,669	1,404,888	1,081,616,751	934,311,311		
	530,273	384,131,111	269,262,827	441,542	303,288,139	263,854,033	391,720	256,894,845	244,768,724	49,822	46,393,294	19,085,308	389,391	276,095,664	263,854,033		
	384,517	289,264,818	195,573,568	321,809	230,322,958	191,662,461	284,184	194,365,954	177,395,571	37,625	35,957,004	14,266,891	283,226	209,440,150	191,662,461		
京 都 府	700,748	508,013,918	346,979,541	584,440	396,700,659	340,410,594	512,060	328,610,085	310,139,697	72,380	68,090,574	30,270,897	526,402	367,206,158	340,410,594		
	2,281,169	1,743,033,701	1,100,523,449	1,884,169	1,341,455,783	1,076,458,795	1,663,396	1,121,641,677	986,472,478	220,773	219,814,106	89,986,317	1,690,835	1,237,643,007	1,076,458,795		
	1,551,339	1,219,340,241	757,761,580	1,276,582	932,363,938	741,787,787	1,130,513	786,475,466	685,588,583	146,069	145,888,472	56,199,204	1,130,690	853,837,999	741,787,787		
	379,694	292,559,590	187,847,264	316,204	229,798,171	184,232,390	280,370	193,667,716	169,698,559	35,834	36,130,454	14,533,831	279,170	210,411,886	184,232,390		
	274,857	179,867,616	130,337,477	224,624	136,905,459	127,601,574	201,222	116,143,492	118,427,626	23,402	20,761,967	9,173,948	199,350	125,509,116	127,601,574		
鳥 取 県	181,828	112,103,105	90,720,200	151,265	88,434,428	88,892,320	132,205	72,567,837	81,938,732	19,060	15,866,591	6,953,588	131,523	79,023,202	88,892,320		
	236,382	145,834,052	120,487,008	195,580	114,471,898	118,070,880	169,971	93,262,498	108,057,317	25,609	21,209,400	10,013,563	172,043	103,358,390	118,070,880		
	587,486	418,369,159	302,019,755	488,328	328,411,126	295,371,508	425,985	270,271,866	270,156,495	62,343	58,139,260	25,575,013	433,209	299,663,431	295,371,508		
	853,121	630,982,146	427,727,000	703,856	487,633,561	419,067,135	612,281	400,214,422	382,243,651	91,575	87,419,139	36,823,485	621,966	445,121,899	419,067,135		
	479,903	341,809,622	237,345,244	391,847	257,738,395	232,964,545	343,874	213,968,632	213,943,441	47,973	43,769,763	19,021,104	345,989	235,446,888	232,964,545		
徳 島 県	227,088	137,808,866	110,683,900	190,935	109,886,933	108,255,882	166,408	89,521,717	98,754,703	24,527	20,365,216	9,501,179	167,150	98,709,094	108,255,882		
	308,914	210,538,760	158,788,824	258,066	166,729,383	155,541,909	223,203	135,458,707	141,225,304	34,863	31,270,676	14,316,604	227,635	151,137,952	155,541,909		
	435,389	270,070,103	212,982,300	362,030	208,649,834	208,042,966	318,688	171,800,011	191,714,832	43,342	36,849,823	16,328,133	316,402	189,202,112	208,042,966		
	226,250	131,978,859															

第4表(続) 厚生年金保険(第1号) 都道府県別年金受給権者状況(新法厚生年金保険(第1号))
(月末現在)

都道府県別	老 年 金 保 険																
	基 礎 ま た は 定 額 あ り								特 別 支 給								
									基 礎 及 び 定 額 な し				計			退 職	
	基礎繰上げあり				基礎繰上げなし				計			退 職			在 職		
	件数	年金額	(別掲)基礎年金額	件数	年金額	(別掲)基礎年金額	件数	年金額	件数	年金額	(別掲)基礎年金額	件数	年金額	(別掲)基礎年金額	件数	年金額	(別掲)基礎年金額
	千円	千円	千円	千円	千円	千円	千円	千円	千円	千円	千円	千円	千円	千円	千円	千円	千円
平成 29 年	1,938,891	657,767,612	1,024,660,981	22,977,673	16,752,859,470	15,359,108,439	3,621,422	1,928,401,284	4,646,819	2,639,871,163	137,176,562	3,008,084	1,359,111,704	117,563,451	1,638,735	1,280,759,459	19,613,110
1月	1,941,552	659,111,891	1,026,946,162	23,054,710	16,777,446,021	15,421,369,395	3,565,538	1,880,802,464	4,571,035	2,573,028,962	133,618,904	2,957,597	1,321,222,810	114,400,713	1,613,438	1,251,806,152	19,218,192
2月	1,944,702	660,627,698	1,029,368,831	23,125,290	16,802,022,722	15,477,863,219	3,517,492	1,842,016,700	4,506,125	2,516,234,728	130,720,903	2,911,487	1,285,698,053	111,839,526	1,594,638	1,230,536,675	18,881,378
3月	1,947,002	661,247,899	1,030,113,806	23,184,553	16,810,761,394	15,508,140,369	3,472,763	1,804,581,244	4,448,791	2,466,194,573	127,879,184	2,871,098	1,256,076,637	109,286,071	1,577,693	1,210,117,936	18,593,113
4月	1,949,654	662,838,802	1,032,010,169	23,248,437	16,852,947,903	15,551,071,486	3,430,103	1,772,344,758	4,403,647	2,441,599,283	125,704,171	2,869,207	1,266,858,507	107,503,451	1,534,440	1,174,740,776	18,200,720
5月	1,953,087	664,763,381	1,034,305,156	23,304,910	16,871,484,583	15,591,902,478	3,430,503	1,771,604,029	4,396,277	2,433,666,306	123,787,631	2,848,571	1,250,357,734	105,601,106	1,547,706	1,183,308,572	18,186,525
6月																	
北 海 道	62,735	24,323,557	31,930,610	1,074,369	627,393,637	691,514,126	161,567	69,679,000	207,427	97,896,072	5,123,402	134,046	48,259,172	4,149,330	73,381	49,636,900	974,072
	40,952	8,949,104	20,692,458	232,623	118,804,490	151,444,564	41,582	15,701,766	55,861	24,096,811	2,505,309	37,729	13,205,092	2,135,297	18,132	10,891,719	370,011
	23,620	5,530,653	12,626,668	249,606	140,961,251	170,020,383	44,539	19,440,996	56,525	28,187,531	1,379,814	35,977	14,806,048	1,183,699	20,548	13,381,483	196,116
	61,350	20,667,336	32,812,954	376,073	262,413,741	253,589,562	64,699	32,067,577	89,274	48,716,497	5,092,364	58,783	25,718,025	4,301,745	30,491	22,998,472	790,620
	46,300	14,087,422	25,053,262	199,893	110,951,110	135,654,344	35,078	15,702,366	49,525	23,978,736	3,771,404	32,962	13,449,355	3,246,066	16,563	10,529,381	525,338
山 形 県	54,668	17,258,945	30,390,556	200,943	124,661,242	141,500,994	34,868	17,026,801	50,242	26,664,265	4,246,438	32,733	15,049,611	3,687,522	17,509	11,614,655	558,916
	53,919	16,411,749	29,075,441	348,247	225,444,227	235,413,898	62,909	31,037,918	84,759	46,760,462	4,127,673	55,881	26,638,374	2,157,662	28,878	20,122,088	570,011
	58,796	16,246,481	31,408,846	491,760	367,762,320	331,479,696	81,681	43,117,496	106,711	61,156,301	3,765,889	71,802	33,606,140	3,357,515	34,909	27,550,161	408,374
	62,002	21,658,337	33,365,248	321,459	237,126,525	218,611,064	57,732	30,918,451	78,684	45,135,534	4,463,903	52,704	25,222,083	3,974,076	25,980	19,913,451	489,827
	50,305	15,997,851	27,373,259	364,823	255,221,876	250,795,445	57,870	29,125,956	75,437	40,483,786	2,939,529	49,362	21,279,383	2,595,594	26,075	19,204,403	343,935
埼 玉 県	120,988	40,807,843	63,597,352	1,265,941	1,007,685,578	846,220,634	183,420	103,840,951	233,517	135,822,419	6,301,104	154,015	68,448,109	5,519,533	79,502	67,374,310	781,571
	82,879	29,613,320	43,671,039	1,102,763	897,563,213	739,992,283	154,029	88,336,819	195,710	114,305,172	5,060,587	128,400	56,539,161	4,364,988	67,310	57,766,011	695,599
	149,076	57,614,798	76,675,104	2,000,510	1,603,001,990	1,320,192,368	274,618	163,643,077	338,923	202,170,100	7,856,132	211,689	95,759,892	6,528,484	127,234	106,410,208	1,327,648
	93,357	35,745,922	48,854,520	1,567,134	1,347,226,289	1,049,584,022	213,625	129,922,497	266,347	163,938,515	5,453,633	174,278	81,038,930	4,626,061	92,069	82,899,586	827,572
	51,317	14,718,725	28,043,029	479,737	321,198,257	334,527,402	78,320	39,826,882	102,031	59,097,476	3,321,492	66,123	32,837,948	2,910,254	35,908	26,259,528	411,238
富 山 県	13,563	4,324,597	7,537,535	248,913	182,526,943	175,384,359	34,502	19,573,044	43,429	27,370,933	731,156	25,229	13,266,531	595,014	18,200	14,104,401	136,142
	13,729	4,179,487	7,541,964	241,954	164,128,091	167,428,099	34,219	17,412,845	42,908	24,431,869	709,556	25,836	11,980,743	583,268	17,072	12,451,126	126,288
	10,892	2,889,251	5,959,629	169,149	121,784,806	118,200,117	25,581	14,012,807	32,289	20,168,468	529,414	19,013	10,197,313	454,811	13,276	9,971,155	74,603
	27,199	8,496,845	14,514,860	143,182	95,550,671	97,934,309	24,070	11,933,810	31,947	16,429,337	1,758,973	20,511	8,442,587	1,496,771	11,436	7,986,751	263,197
	33,583	11,319,609	18,433,603	465,225	318,690,777	325,757,118	66,932	34,833,011	84,286	47,085,819	2,285,582	52,664	24,171,967	1,951,356	31,622	22,913,852	334,226
岐 阜 県	35,383	10,054,279	19,337,348	404,123	288,843,611	279,190,892	62,539	30,503,369	78,298	42,055,351	1,441,766	48,325	20,442,361	1,243,699	29,973	21,612,990	198,067
	61,522	18,345,988	33,738,882	768,766	582,580,298	528,094,415	113,747	61,368,852	146,311	85,475,415	4,295,234	93,327	44,361,886	3,745,035	52,984	41,113,529	550,199
	87,294	28,364,728	46,205,018	1,317,594	1,053,252,023	888,106,293	181,706	99,655,278	230,794	136,940,184	4,696,541	148,231	67,989,872	4,097,325	82,563	68,941,312	599,216
	25,691	9,562,218	14,126,507	363,700	266,533,446	249,727,526	52,151	27,192,474	67,016	39,753,733	1,418,434	44,421	21,969,885	1,237,478	22,595	17,783,848	180,956
	32,282	14,466,486	18,229,979	250,944	194,973,664	173,432,463	38,583	20,882,808	51,551	30,968,231	1,999,174	34,061	17,015,473	1,718,847	17,490	13,952,758	280,327
京 都 府	52,873	22,836,811	27,400,588	473,529	344,369,346	313,010,006	58,038	29,494,502	77,017	40,826,784	3,166,940	49,943	20,780,051	2,555,361	27,074	20,046,732	611,579
	104,041	39,490,791	52,440,772	1,586,794	1,198,152,215	1,024,018,023	193,334	103,812,776	246,512	137,847,605	6,202,904	161,978	70,095,243	5,187,078	84,534	67,752,362	1,015,826
	74,128	29,158,352	38,755,778	1,056,562	824,679,647	703,032,009	145,892	78,525,939	185,240	106,783,170	3,913,104	121,997	54,400,350	3,365,819	63,243	52,382,821	547,285
	20,223	6,451,800	10,633,765	258,947	203,960,086	173,598,624	37,034	19,386,285	46,594	24,997,986	1,017,707	32,076	13,123,332	885,548	14,518	11,874,653	132,158
	25,231	9,678,371	13,419,285	174,119	115,830,745	114,182,290	25,274	11,396,343	33,177	16,676,969	1,273,956	23,362	9,591,988	1,140,495	9,815	7,084,980	133,461
鳥 取 県	10,285	3,504,208	5,684,531	121,238	75,518,995	83,207,789	19,742	9,411,226	25,375	13,564,788	768,620	16,150	7,366,435	659,346	9,225	6,198,353	109,274
	11,312	3,322,543	6,399,691	160,731	100,035,847	111,671,189	23,537	11,113,507	30,155	16,563,153	679,635	18,490	8,756,662	568,429	11,665	7,806,491	111,205
	18,797	7,378,153	10,303,554	414,412	292,285,278	285,427,954	55,119	28,747,695	69,636	40,580,949	1,261,400	43,811	21,077,679	1,050,384	25,825	19,503,270	211,016
	23,089	9,239,534	12,441,793	598,877	435,882,365	406,625,342	81,890	42,511,662	102,738	57,681,553	1,700,292	64,073	28,117,912	1,389,983	38,665	29,563,641	310,309
	13,002	4,768,112	7,104,440	332,987	230,678,476	225,860,105	45,858	22,291,806	58,259	32,383,694	908,743	37,506	16,681,181	776,533	20,753	15,702,513	132,210
徳 島 県																	

第4表(続) 厚生年金保険(第1号) 都道府県別年金受給権者状況(新法厚生年金保険(第1号))
(月末現在)

都道府県別	老 年 金 厚 生 年 金																	
	繰 上 げ 支 給									6 5 歳 以 上 本 来								
	計			退 職			在 職			計			退 職			在 職		
	件数	年金額	(別掲)基礎年金額	件数	年金額	(別掲)基礎年金額	件数	年金額	(別掲)基礎年金額	件数	年金額	(別掲)基礎年金額	件数	年金額	(別掲)基礎年金額	件数	年金額	(別掲)基礎年金額
	千円	千円	千円	千円	千円	千円	千円	千円	千円	千円	千円	千円	千円	千円	千円	千円	千円	千円
平成 29 年	43,506	27,589,143	20,287,605	32,882	20,106,325	15,118,014	10,624	7,482,818	5,169,592	23,571,589	16,403,387,885	15,973,118,614	21,638,571	14,352,875,124	14,666,769,560	1,933,018	2,050,512,761	1,306,349,053
1月	45,098	28,597,837	21,051,454	34,073	20,847,743	15,680,548	11,025	7,750,094	5,370,906	23,668,197	16,446,433,353	16,039,401,539	21,706,874	14,371,408,594	14,713,738,566	1,961,323	2,075,024,759	1,325,662,972
2月	46,310	29,340,507	21,634,674	34,953	21,374,937	16,101,773	11,357	7,965,571	5,532,901	23,756,169	16,488,524,292	16,099,534,356	21,766,175	14,386,859,299	14,754,265,087	1,989,994	2,101,664,993	1,345,269,268
3月	47,322	29,969,405	22,099,610	35,605	21,755,672	16,397,933	11,717	8,213,733	5,702,217	23,827,946	16,508,884,940	16,132,140,974	21,813,372	14,386,648,299	14,771,547,197	2,014,574	2,122,236,641	1,360,593,777
4月	48,217	30,537,545	22,528,198	36,219	22,121,016	16,691,777	11,998	8,416,529	5,836,421	23,894,592	16,542,850,329	16,177,606,117	21,909,350	14,444,558,331	14,838,897,043	1,985,242	2,098,291,998	1,338,709,074
5月	49,638	31,430,051	23,210,017	37,164	22,690,382	17,139,889	12,474	8,739,669	6,070,128	23,959,142	16,568,094,890	16,220,695,779	21,945,542	14,445,809,862	14,863,234,780	2,013,600	2,122,285,028	1,357,460,999
6月																		
北 海 道	1,967	1,183,288	912,690	1,301	757,114	592,245	666	426,174	320,445	1,076,854	612,896,398	706,296,368	974,696	515,656,491	638,521,597	102,158	97,239,907	67,774,771
青 島 手	855	388,749	398,987	683	298,763	316,312	172	89,986	82,675	256,205	117,666,934	167,362,736	237,708	102,053,143	154,919,342	18,497	15,613,791	12,443,394
岩 手 城	616	327,151	294,777	456	231,443	214,677	160	95,708	80,100	257,905	135,700,075	178,586,797	236,083	116,000,547	163,271,709	21,822	19,699,528	15,315,088
宮 城 田	1,382	810,310	651,083	1,009	555,664	467,677	373	254,645	183,406	407,793	262,353,390	277,373,713	368,853	222,328,895	250,567,996	38,400	40,024,495	26,805,717
秋 田	855	454,687	414,228	640	316,108	306,789	215	138,579	107,439	229,217	115,199,681	155,052,362	213,238	100,526,744	144,038,138	15,979	14,672,937	11,014,224
山 形 島	1,102	550,562	541,309	846	395,440	411,142	256	155,122	130,167	237,411	130,593,825	165,539,518	219,803	113,491,304	153,065,865	17,608	17,102,522	12,473,653
福 島 城	1,128	653,696	534,103	889	499,286	415,952	239	154,410	118,151	376,647	223,443,338	257,553,210	344,039	191,441,489	234,891,788	32,608	32,001,849	22,661,422
茨 城 木	1,370	865,504	639,835	1,118	682,216	517,008	252	183,288	122,827	518,987	360,453,395	353,835,116	480,763	321,205,080	327,846,276	38,224	39,248,315	25,988,840
栃 木 馬	1,255	796,866	594,044	981	600,518	460,638	274	196,349	133,406	357,947	241,047,496	243,998,355	329,058	210,901,675	224,244,616	28,889	30,145,821	19,753,738
群 馬	1,050	643,902	492,438	835	493,897	386,980	215	150,005	105,458	392,718	256,048,928	271,263,805	360,141	222,137,271	248,679,765	32,577	33,911,656	22,584,040
埼 玉 栗	2,291	1,608,909	1,069,074	1,749	1,187,662	805,528	542	421,247	263,547	1,317,996	997,816,392	887,484,481	1,214,226	882,571,476	818,474,914	103,770	115,244,916	69,009,567
千 葉 京	1,894	1,306,978	893,383	1,431	960,578	669,199	463	346,400	224,184	1,126,064	882,091,769	762,947,055	1,036,170	781,823,235	702,804,891	89,894	100,268,534	60,142,165
東 京 川	3,377	2,316,797	1,552,001	2,553	1,683,735	1,160,147	824	633,063	391,854	2,037,715	1,570,613,297	1,346,182,486	1,834,417	1,346,481,469	1,214,478,834	203,298	224,131,828	131,703,652
新 潟 湯	2,165	1,623,129	1,014,412	1,631	1,200,702	757,607	534	422,428	256,805	1,579,173	1,314,859,524	1,067,403,528	1,453,725	1,170,288,694	984,244,136	125,448	144,570,830	83,159,392
富 山 湯	1,020	609,996	499,086	773	440,473	372,911	247	169,523	126,175	501,963	312,460,821	354,677,583	464,351	272,724,335	327,796,701	37,612	39,736,486	26,880,882
石 川 山	379	255,044	179,850	278	177,640	128,822	101	77,404	51,028	250,185	175,895,750	179,206,655	227,046	151,377,329	162,717,475	23,139	24,518,420	16,489,180
福 井 川	417	268,758	199,320	301	183,691	140,491	116	85,066	58,829	244,238	159,101,404	171,904,181	221,450	135,807,025	155,874,776	22,788	23,294,379	16,029,405
山 梨 井	318	201,409	152,083	243	146,730	114,604	75	54,679	37,479	171,555	116,973,280	122,132,387	154,464	98,994,082	110,022,191	17,091	17,979,198	12,110,196
山 梨 梨	575	330,747	272,459	420	221,042	195,301	155	109,705	77,158	160,308	97,958,929	109,009,568	145,805	83,669,569	99,084,715	14,503	14,289,359	9,924,854
長 野	1,013	652,141	490,656	759	464,795	361,808	254	187,346	128,848	476,029	313,303,846	337,275,388	438,896	273,841,742	311,047,221	37,133	39,462,104	26,228,167
岐 阜 山	659	401,408	317,765	502	287,525	238,806	157	113,883	78,959	419,265	283,649,898	293,247,149	382,237	245,283,371	267,426,114	37,028	38,366,528	25,821,035
静 岡 岡	1,771	1,163,666	850,516	1,388	877,121	680,232	383	286,545	190,284	788,696	568,711,303	549,863,189	721,503	495,903,471	502,876,160	67,193	72,807,832	46,987,029
愛 知 知	2,130	1,479,234	1,000,464	1,648	1,116,639	764,641	482	362,595	235,823	1,336,138	1,025,125,960	912,323,214	1,225,303	900,397,482	836,457,538	110,835	124,728,478	75,865,676
三 重 重	674	453,875	318,025	523	344,804	244,572	151	109,072	73,453	371,036	260,600,849	259,532,353	344,349	232,614,415	241,040,591	26,687	27,986,433	18,491,762
滋 賀 賀	646	457,879	309,952	466	322,607	221,128	180	135,272	88,823	267,562	196,809,622	187,445,490	247,893	175,330,361	173,795,492	19,669	21,479,261	13,649,998
京 都 都	1,112	739,603	510,726	744	476,590	334,812	368	263,014	175,914	499,913	349,422,002	331,016,010	455,882	302,816,295	302,288,019	44,031	46,605,707	28,727,991
大 阪 阪	2,937	2,057,720	1,334,313	2,150	1,472,838	959,691	787	584,882	374,622	1,614,229	1,181,862,753	1,050,576,921	1,481,657	1,034,337,276	964,440,383	132,572	147,525,476	86,136,538
兵 庫 庫	1,839	1,328,100	842,964	1,361	964,480	613,673	478	363,620	229,291	1,076,348	810,606,338	725,099,228	995,696	719,878,461	671,123,427	80,652	90,727,877	53,975,801
和 歌 山	484	329,999	227,729	359	237,261	167,053	125	92,738	60,676	265,767	200,803,059	179,904,733	245,031	177,263,041	165,951,146	20,736	23,540,018	13,953,587
奈 良 山	456	258,768	212,266	381	210,201	175,326	75	48,567	36,941	189,456	118,859,714	124,787,276	176,147	105,484,841	115,953,424	13,309	13,374,873	8,833,851
鳥 取 山	331	185,328	159,563	252	133,771	118,981	79	51,557	40,582	124,604	73,897,849	87,085,646	114,984	64,456,105	80,400,867	9,620	9,441,744	6,684,778
島 根 根	351	202,564	169,969	256	141,006	121,348	95	61,558	48,621	163,773	96,735,153	116,024,689	150,111	83,628,686	106,329,423	13,662	13,106,467	9,695,266
岡 山 山	717	449,754	337,435	541	335,851	251,352	176	113,903	86,082	414,011	283,879,172	290,511,028	378,348	246,257,260	265,808,455	35,663	37,621,912	24,702,573
広 島 島	856	560,069	400,345	625	391,300	285,590	231	168,769	114,755	594,663,								

第4表(続) 厚生年金保険(第1号) 都道府県別年金受給権者状況(新法厚生年金保険(第1号))
(月末現在)

都道府県別	老 年 金									老 相 当								
	繰 下 げ 支 給																	
	計			退 職			在 職			計			退 職			在 職		
	件数	年金額	(別掲)基礎年金額	件数	年金額	(別掲)基礎年金額	件数	年金額	(別掲)基礎年金額	件数	年金額	(別掲)基礎年金額	件数	年金額	(別掲)基礎年金額	件数	年金額	(別掲)基礎年金額
	千円	千円		千円	千円		千円	千円		千円	千円		千円	千円		千円	千円	
平成 29 年	276,072	268,180,174	253,186,639	238,660	217,342,795	220,706,246	37,412	50,837,380	32,480,393	14,882,190	16,961,388,627	8,977,536,334	12,087,879	13,788,479,531	7,857,341,143	2,794,311	3,172,909,096	1,120,195,191
1月	277,470	269,300,225	254,243,661	239,585	217,871,119	221,385,069	37,885	51,429,105	32,858,592	14,881,471	16,936,036,574	9,015,755,256	12,090,455	13,768,852,104	7,879,490,818	2,791,016	3,167,184,470	1,136,264,438
2月	278,880	270,567,593	255,342,118	240,384	218,312,673	221,971,676	38,496	52,254,919	33,370,441	14,886,878	16,920,147,199	9,052,162,927	12,090,865	13,748,509,273	7,898,525,844	2,796,013	3,171,637,926	1,153,637,083
3月	280,259	271,541,620	256,134,406	241,196	218,581,856	222,339,382	39,063	52,959,764	33,795,023	14,889,180	16,891,519,397	9,072,291,585	12,089,352	13,720,179,147	7,904,859,127	2,799,828	3,171,340,250	1,167,432,458
4月	281,738	273,144,306	257,243,169	242,524	219,904,802	223,315,592	39,214	53,239,504	33,927,576	14,904,876	16,901,144,180	9,101,465,686	12,162,526	13,786,442,093	7,952,183,809	2,742,350	3,114,702,087	1,149,281,877
5月	283,443	274,660,745	258,514,206	243,628	220,663,617	224,114,636	39,815	53,997,128	34,399,570	14,934,277	16,915,676,664	9,125,787,293	12,162,171	13,770,978,503	7,961,442,903	2,772,106	3,144,698,161	1,164,344,389
6月																		
北 海 道	12,423	9,420,436	11,112,277	10,622	7,271,856	9,573,862	1,801	2,148,580	1,538,415	591,642	608,203,302	347,585,490	459,095	470,237,895	291,063,760	132,547	137,965,407	56,521,730
青 島 市	2,236	1,302,867	1,869,991	1,928	961,972	1,609,737	308	340,895	260,254	132,917	116,995,663	76,371,582	106,629	92,541,113	66,475,166	26,288	24,454,550	9,896,415
岩 手 県	2,719	1,718,143	2,385,662	2,367	1,304,074	2,087,010	352	414,069	298,653	158,944	141,115,387	93,739,893	126,005	109,880,392	80,950,179	32,939	31,234,996	12,789,713
宮 城 県	3,673	3,268,458	3,285,355	3,079	2,530,528	2,782,993	594	737,930	502,362	260,282	275,016,610	155,509,760	205,559	214,989,071	132,287,978	54,723	60,027,539	23,221,782
秋 田 県	1,674	1,107,794	1,469,613	1,444	821,141	1,264,658	230	286,653	204,955	139,099	119,328,729	81,158,282	113,323	95,406,217	71,506,970	25,776	23,922,511	9,651,312
山 形 県	1,724	1,138,334	1,564,287	1,477	855,223	1,344,804	247	283,112	219,482	158,947	138,115,951	95,177,486	130,208	110,698,679	84,043,014	28,739	27,417,271	11,134,472
福 島 県	2,541	2,036,399	2,274,353	2,099	1,455,922	1,888,039	442	580,477	386,314	254,124	237,813,723	149,037,773	203,980	187,942,524	129,004,484	50,144	49,871,199	20,033,289
茨 城 県	5,169	4,651,096	4,647,702	4,467	3,758,287	4,038,938	702	892,809	608,764	327,200	376,009,505	198,591,552	271,574	312,877,871	176,956,529	55,626	63,131,635	21,635,021
栃 木 県	3,307	2,723,416	2,798,000	2,498	2,064,251	2,489,710	509	659,165	430,299	232,710	253,892,846	140,048,039	189,890	206,276,014	122,864,782	42,820	47,616,832	17,183,063
群 馬 県	3,793	3,169,067	3,472,932	3,254	2,435,203	2,999,515	539	733,864	473,417	241,553	259,766,003	149,087,974	196,030	209,346,860	129,647,696	45,523	50,419,143	19,440,278
埼 玉 県	16,545	17,086,652	14,963,326	14,370	14,072,320	13,137,379	2,175	3,014,331	1,825,948	806,624	1,013,836,813	498,110,013	665,566	839,996,662	439,649,224	141,058	173,840,151	58,640,789
千 葉 県	16,003	17,809,432	14,762,296	14,031	15,072,100	13,051,161	1,972	2,737,332	1,710,780	691,040	901,161,455	498,110,013	665,566	839,996,662	439,649,224	141,058	173,840,151	58,640,789
東 京 都	44,189	49,159,671	41,276,852	38,049	40,421,540	35,910,081	6,140	8,738,131	5,366,771	1,225,358	1,586,351,649	747,076,460	977,241	1,273,029,595	637,699,935	248,117	313,322,054	109,376,525
新 潟 県	26,431	32,473,539	24,566,968	23,100	27,621,567	21,707,724	3,331	4,851,973	2,859,245	992,722	1,351,957,464	622,067,360	825,045	1,134,207,808	551,424,578	167,677	217,749,656	70,642,781
新潟県	4,360	3,575,570	4,072,270	3,703	2,691,427	3,475,982	657	884,143	596,288	348,331	331,377,964	211,314,842	286,441	267,670,591	187,005,216	61,890	63,707,373	24,309,627
富 山 県	2,985	2,902,857	2,804,232	2,508	2,245,876	2,370,695	477	656,981	433,537	182,714	186,252,748	114,335,485	148,025	148,810,227	99,592,231	34,689	37,442,521	14,743,254
石 川 県	2,339	1,918,903	2,157,006	1,979	1,476,247	1,845,266	360	442,656	311,740	161,387	161,971,025	99,368,353	129,502	127,917,151	85,610,971	31,885	34,053,873	13,757,382
福 井 県	1,460	1,343,707	1,345,863	1,206	988,460	1,123,910	254	355,247	221,953	125,940	123,749,453	77,053,850	100,558	96,742,627	66,313,016	25,382	27,006,825	10,740,834
山 梨 県	1,621	1,262,313	1,408,169	1,352	937,901	1,174,452	269	324,412	233,716	93,881	97,927,509	56,940,864	74,442	77,008,030	48,548,338	19,439	20,919,478	8,392,528
山 梨 県	4,412	3,801,591	4,139,095	3,800	2,951,736	3,586,954	612	849,854	552,142	314,279	318,040,305	196,970,146	259,139	258,469,309	173,581,789	55,140	59,570,997	23,388,357
岐 阜 県	3,823	3,294,602	3,521,560	3,192	2,437,378	2,963,562	631	857,223	557,998	260,836	286,592,545	163,123,554	210,415	230,166,582	141,519,377	50,421	56,425,964	21,604,177
静 岡 県	7,257	6,944,754	6,824,358	6,212	5,455,025	5,889,527	1,045	1,489,729	934,831	528,415	586,240,347	329,390,532	433,073	477,701,353	288,358,162	95,342	108,538,994	41,032,370
愛 知 県	17,532	17,726,651	16,291,092	14,999	13,991,678	14,021,137	2,533	3,734,973	2,269,955	860,559	1,051,962,690	540,904,787	708,041	865,994,254	474,701,586	152,518	185,968,436	66,203,201
三 重 県	2,816	2,479,681	2,585,221	2,427	1,965,740	2,246,084	389	513,941	339,137	240,131	268,498,938	150,151,809	202,155	225,197,368	134,555,504	37,876	43,301,570	15,596,308
滋 賀 県	2,050	2,087,226	1,907,845	1,764	1,697,513	1,660,103	286	389,713	247,742	175,649	204,440,518	109,676,959	146,688	170,727,668	97,857,111	28,961	33,712,850	11,819,848
京 都 府	6,398	5,712,270	5,716,918	5,491	4,537,149	4,961,505	907	1,175,121	755,413	296,854	344,924,801	182,950,811	242,069	281,636,485	158,150,435	54,785	63,288,316	24,800,376
大阪府	20,491	19,687,705	18,344,658	17,611	15,736,320	15,885,326	2,880	3,951,386	2,459,332	968,004	1,176,184,573	591,360,229	798,396	970,340,593	516,438,366	169,608	205,843,980	74,921,863
大 阪 府	13,155	13,646,330	11,932,491	11,459	11,232,175	10,485,664	1,696	2,414,155	1,446,826	667,884	827,963,573	413,910,938	555,339	691,083,199	367,272,023	112,545	136,880,374	46,638,914
和 歌 山 県	3,359	3,667,127	3,082,221	2,904	3,044,082	2,694,812	455	623,045	387,409	157,327	203,818,524	98,770,484	130,247	169,977,437	86,896,858	27,080	33,841,087	11,873,626
和歌山県	1,535	1,110,009	1,328,076	1,332	856,462	1,158,381	203	253,547	169,695	107,103	118,318,010	64,995,553	89,787	99,123,836	57,672,748	17,316	19,194,174	7,322,806
鳥 取 県	955	786,463	878,491	819	611,526	759,537	136	174,937	118,953	85,556	77,323,544	51,384,088	70,263	62,402,844	45,441,425	15,293	14,920,700	5,942,664
島 根 県	1,301	971,027	1,196,587	1,114	736,143	1,038,116	187	234,883	158,470	111,199	100,178,002	68,189,165	90,524	80,188,189	59,672,300	20,675		

第4表(続) 厚生年金保険(第1号) 都道府県別年金受給権者状況(新法厚生年金保険(第1号))
(月末現在)

都道府県別	通 老 相 当									障 害 厚 生 年 金			遺 族 厚 生 年 金			
	計			退 職			在 職									
	件数	年金額	(別掲)基礎年金額	件数	年金額	(別掲)基礎年金額	件数	年金額	(別掲)基礎年金額	件数	年金額	(別掲)基礎年金額	件数	年金額	(別掲)基礎年金額	
	千円	千円	千円	千円	千円	千円	千円	千円	千円	千円	千円	千円	千円	千円	千円	
平成 29 年	1月	13,655,796	2,377,639,739	7,406,233,086	12,830,318	2,160,956,417	7,162,816,128	825,478	216,683,322	243,416,958	526,236	367,517,132	244,155,044	5,179,124	4,969,111,388	120,944,249
	2月	13,680,329	2,381,323,803	7,432,560,302	12,847,674	2,162,498,162	7,185,714,078	832,655	218,825,641	246,846,224	527,858	368,366,551	245,435,488	5,196,996	4,983,848,336	122,773,078
	3月	13,700,606	2,384,519,921	7,455,069,123	12,862,134	2,163,735,689	7,205,652,219	838,472	220,784,232	249,416,905	529,578	369,290,047	247,141,647	5,209,512	4,992,737,848	124,202,950
	4月	13,715,138	2,385,071,141	7,465,962,589	12,871,919	2,162,883,317	7,214,710,917	843,219	222,187,824	251,251,672	529,193	368,403,671	246,607,378	5,203,223	4,989,867,509	106,764,140
	5月	13,723,318	2,386,987,283	7,481,615,969	12,894,774	2,167,000,563	7,234,224,055	828,544	219,986,720	247,391,914	529,906	368,700,736	247,389,802	5,208,919	4,993,563,329	107,590,587
	6月	13,754,223	2,392,175,328	7,500,420,341	12,912,734	2,168,543,092	7,248,647,508	841,489	223,632,235	251,772,833	532,103	369,913,100	249,381,537	5,225,288	5,006,917,189	109,177,621
北 海 道	森	707,029	113,192,892	375,859,247	661,570	101,706,737	361,773,274	45,459	11,486,155	14,085,972	26,442	17,429,929	11,302,212	246,727	211,666,013	4,449,495
	道	182,240	26,459,697	95,765,441	171,419	23,977,857	92,505,521	10,821	2,481,841	3,259,920	5,736	3,509,958	2,845,489	58,829	38,666,740	1,304,087
	手	158,821	24,817,512	88,907,158	148,878	22,461,719	85,806,915	9,943	2,355,793	3,100,243	6,356	3,942,707	2,790,655	60,291	43,243,075	1,543,430
	宮	241,840	40,132,044	130,892,756	226,165	36,144,041	125,832,432	15,675	3,988,003	5,060,324	9,254	6,323,177	4,221,945	89,715	76,236,253	2,420,943
	城	142,172	21,412,169	79,549,324	134,961	19,707,131	77,348,680	7,211	1,705,039	2,200,643	4,994	3,114,568	2,177,063	55,472	38,130,445	1,043,280
山 形 県	形	131,532	20,831,036	76,714,065	124,651	19,092,898	74,466,319	6,881	1,738,138	2,247,746	5,684	3,510,307	2,593,594	50,878	36,818,261	1,083,721
	島	210,951	35,080,171	115,451,566	198,928	32,092,547	111,748,957	12,023	2,987,624	3,702,609	9,145	5,867,437	4,099,714	82,961	67,021,806	2,090,994
	城	305,037	51,116,791	164,296,990	286,576	46,373,853	158,803,209	18,461	4,742,939	5,493,782	10,043	7,076,094	5,148,742	104,859	95,815,401	2,653,992
	群	208,483	35,810,467	111,928,273	195,651	32,512,513	108,304,863	12,832	3,297,954	3,623,410	7,096	4,905,387	3,479,519	75,175	66,229,266	1,844,121
	馬	231,445	40,579,680	129,080,730	217,562	36,998,895	125,014,158	13,883	3,580,786	4,066,572	8,161	5,540,000	4,221,332	79,264	68,613,195	1,805,530
埼 玉 県	玉	763,725	138,497,559	411,707,973	718,794	126,282,906	398,468,130	44,931	12,214,653	13,239,843	23,748	17,922,600	11,819,668	264,711	273,559,454	6,018,405
	栗	648,631	114,351,896	352,230,587	608,652	103,568,826	339,914,541	39,779	10,783,071	12,316,046	22,135	16,729,217	10,657,871	230,097	244,897,036	5,132,181
	京	1,198,846	237,908,216	649,791,012	1,109,467	211,317,041	620,377,611	89,379	26,591,175	29,413,401	42,013	31,492,348	20,075,853	454,906	495,148,737	9,042,585
	川	881,394	160,937,245	476,371,182	827,689	145,942,084	459,910,949	53,705	14,995,161	16,460,233	32,387	24,883,046	15,066,706	348,316	408,081,322	6,960,186
	潟	261,043	44,365,900	151,255,589	248,509	41,023,592	147,550,632	12,534	3,342,308	3,704,957	11,375	7,391,705	4,821,056	111,169	94,070,041	2,464,669
富 山 県	山	114,264	20,171,836	68,586,408	107,036	18,257,150	66,219,775	7,228	1,914,686	2,366,633	5,397	3,622,429	2,500,372	57,602	54,130,561	1,106,430
	川	128,515	23,749,908	75,601,710	120,064	21,530,555	72,832,830	8,451	2,219,354	2,768,880	5,784	3,836,635	2,634,677	51,714	66,179,416	1,092,652
	井	79,682	14,937,411	47,105,897	74,368	13,583,958	45,402,499	5,314	1,353,453	1,703,397	4,049	2,676,521	1,622,757	35,915	31,166,957	838,649
	梨	100,570	18,053,817	55,508,305	93,646	16,263,068	53,401,908	6,924	1,790,749	2,106,397	3,184	2,121,002	1,694,912	32,335	25,215,444	824,448
	長	251,461	46,803,092	147,220,575	236,980	42,960,931	143,365,549	14,481	3,842,161	3,855,026	10,966	7,173,135	5,309,789	95,025	82,590,221	2,019,053
岐 阜 県	阜	241,209	42,808,713	135,404,686	223,841	38,284,054	130,352,804	17,368	4,524,660	5,051,882	8,924	6,231,832	3,975,882	93,730	83,602,188	1,915,219
	岡	415,620	76,054,791	232,442,765	389,357	68,896,150	224,812,792	26,263	7,158,641	7,629,973	16,749	11,683,374	7,453,540	164,595	160,112,046	3,443,355
	静	726,035	129,309,339	393,406,524	682,140	117,510,417	380,639,055	43,895	11,798,922	12,767,468	29,606	21,578,773	14,102,925	291,905	300,458,316	6,310,610
	愛	201,411	34,789,201	113,702,223	189,565	31,697,477	110,213,221	11,846	3,091,724	3,489,003	8,376	5,802,666	3,830,887	80,355	75,040,306	1,577,908
	三	146,160	25,882,440	81,985,503	137,496	23,638,286	79,538,460	8,664	2,244,153	2,447,043	5,925	4,284,811	2,648,780	56,783	54,657,049	1,262,326
京 大 阪 府	都	287,586	51,775,858	157,459,782	269,991	46,973,600	151,989,261	17,595	4,802,258	5,470,521	10,865	7,780,277	4,632,370	105,443	103,532,982	1,936,577
	府	916,165	165,271,210	485,098,566	865,000	151,301,084	470,034,112	51,165	13,970,126	15,064,455	36,958	26,660,392	17,359,191	360,042	374,917,526	6,705,463
	庫	608,698	104,400,365	327,876,849	575,174	95,392,267	318,316,560	33,524	9,008,098	9,560,290	22,735	16,849,606	11,214,010	252,022	270,126,697	4,759,783
	良	158,877	25,979,647	85,461,906	150,123	23,690,279	82,801,701	8,754	2,289,368	2,660,205	5,161	3,862,587	2,514,795	58,329	58,898,832	1,100,079
	山	117,521	18,587,449	62,606,021	111,435	17,019,656	60,754,879	6,086	1,567,793	1,851,142	4,157	2,870,439	1,894,131	46,076	40,091,718	841,772
鳥 島 岡 山 県	取	65,709	11,110,884	37,508,231	61,942	10,164,993	36,497,307	3,767	945,891	1,010,924	2,847	1,779,239	1,313,249	27,716	21,889,438	514,631
	根	84,381	14,293,896	49,881,715	79,447	13,074,308	48,385,018	4,934	1,219,587	1,496,697	3,876	2,401,280	1,746,971	36,926	28,960,874	669,157
	岡	207,961	35,018,284	120,196,277	196,080	31,880,616	116,730,053	11,881	3,137,669	3,466,223	9,579	6,477,474	4,528,777	89,579	83,480,559	1,759,470
	山	312,694	53,084,355	174,897,231	293,756	48,046,361	169,562,356	18,938	5,037,994	5,334,875	14,183	9,795,366	6,226,220	135,082	133,553,219	2,433,645
	口	180,022	28,453,236	101,184,693	169,936	25,872,500	98,256,860	10,086	2,580,736	2,927,832	6,821	4,603,149	3,173,742	81,235	68,468,079	1,206,957
徳 香 愛 高 福 岡 県	島	88,130	14,197,600	48,229,838	83,125	12,957,642	46,709,654	5,005	1,239,958	1,520,184	3,733	2,300,963	1,863,640	32,420	25,620,970	564,379
	媛	114,311	19,295,352	66,436,910	107,008	17,393,553	64,138,762	7,303	1,901,799	2,298,148	4,751	3,177,359	2,330,156	46,097	40,632,018	916,759
	知	180,990	28,420,511	98,362,771	170,734	25,819,942	95,661,312	10,256	2,600,569	2,701,459	7,653	4,902,728	3,720,323	65,706	56,517,541	1,219,012
	同	94,292	15,224,229	51,593,676	89,164	13,915,966	49,992,072	5,128	1,308,262	1,601,604	3,752	2,339,646	1,639,531	32,406	25,368,515	564,387
	高	536,764	88,146,882	277,575,169	503,258	79,427,535	2686									

第４表(続) 厚生年金保険（第１号） 都道府県別年金受給権者状況(旧共済組合計)
(月末現在)

都道府県別	合 計			退 職 年 金			通 算 退 職 年 金			障 害 年 金			遺 族 年 金			通算遺族年金	
	件数	年金額	(別掲)基礎年金額	件数	年金額	(別掲)基礎年金額	件数	年金額	(別掲)基礎年金額	件数	年金額	(別掲)基礎年金額	件数	年金額	(別掲)基礎年金額	件数	年金額
		千円	千円		千円	千円		千円	千円		千円	千円		千円	千円		千円
平成 29 年 1月	473,386	582,030,153	179,410,867	276,814	436,802,988	121,752,047	85,564	20,334,082	55,774,644	5,602	5,160,841	1,847,231	104,622	119,548,273	36,946	784	183,970
2月	469,776	576,222,468	178,624,659	274,534	432,187,542	121,241,236	85,069	20,173,762	55,513,874	5,564	5,115,546	1,832,604	103,838	118,564,931	36,946	771	180,688
3月	466,924	571,625,909	178,022,795	272,780	428,621,548	120,850,249	84,683	20,052,596	55,308,846	5,544	5,088,279	1,826,753	103,156	117,686,176	36,946	761	177,310
4月	464,042	567,091,402	177,280,692	271,166	425,015,751	120,343,482	84,357	19,926,025	55,093,348	5,519	5,048,435	1,816,210	102,609	116,925,942	27,652	751	175,250
5月	462,011	563,267,156	176,760,846	269,641	421,985,622	119,987,288	84,069	19,832,175	54,938,074	5,494	5,023,324	1,807,832	102,061	116,250,901	27,652	746	174,134
6月	459,049	558,602,261	176,092,865	267,803	418,346,633	119,530,244	83,677	19,711,401	54,729,085	5,479	5,004,238	1,805,884	101,351	115,367,293	27,652	739	172,696
北 海	34,351	43,615,593	12,554,574	18,958	31,057,792	8,545,658	5,995	1,349,509	3,873,034	452	444,183	132,871	8,900	10,755,023	3,011	46	9,086
道	6,759	7,229,622	2,455,436	3,091	4,768,332	1,371,149	1,634	344,928	1,049,024	110	84,775	35,263	1,909	2,028,060	-	15	3,528
青 森	9,292	10,621,067	3,516,237	4,933	7,722,061	2,155,034	1,976	386,374	1,328,638	120	107,887	32,565	2,249	2,401,458	-	14	3,287
岩 手	11,299	14,578,809	4,063,751	6,701	11,102,741	2,780,624	1,882	438,179	1,238,063	115	102,883	44,060	2,586	2,931,284	1,004	15	3,722
宮 城	8,226	8,978,091	3,108,654	4,375	6,363,598	1,945,073	1,688	360,524	1,123,222	107	88,265	39,355	2,038	2,161,839	1,004	18	3,865
山 形	6,856	7,962,385	2,611,729	4,167	6,064,529	1,825,891	1,117	244,639	752,659	90	75,353	32,176	1,474	1,576,815	1,004	8	1,050
福 島	10,188	13,048,700	3,435,058	6,177	9,915,905	2,429,337	1,485	338,919	967,145	107	94,036	38,575	2,404	2,694,804	-	15	5,036
茨 城	9,043	10,994,760	3,521,717	5,530	8,291,945	2,607,848	1,385	303,228	882,443	100	95,533	30,422	2,014	2,229,957	1,004	14	4,097
栃 木	6,918	8,268,481	2,630,635	4,094	6,119,681	1,849,395	1,130	297,900	744,690	99	84,165	36,550	1,590	1,765,640	-	5	1,095
群 馬	7,539	8,797,260	2,962,965	4,305	6,604,191	1,889,624	1,560	358,298	1,038,242	94	85,859	34,094	1,566	1,745,518	1,004	14	3,395
埼 玉	13,590	19,561,113	4,778,509	8,647	15,009,610	3,745,487	1,554	407,296	983,507	149	148,047	49,515	3,225	3,991,908	-	15	4,252
千 葉	13,948	19,011,528	5,200,110	8,699	14,470,294	4,012,549	1,771	447,653	1,132,201	161	160,997	55,360	3,295	3,927,482	-	22	5,101
東 京	15,306	24,152,783	5,012,752	9,903	18,574,664	4,056,440	1,495	437,307	910,723	145	152,532	45,589	3,748	4,984,429	-	15	3,851
新 潟	15,263	22,963,127	5,150,255	9,749	17,678,536	4,041,043	1,718	460,983	1,068,464	133	130,582	39,744	3,642	4,687,421	1,004	21	5,605
秋 田	14,417	17,465,983	5,573,668	8,455	13,264,561	3,743,621	2,625	627,518	1,777,132	160	134,468	51,133	3,157	3,434,999	1,783	20	4,246
富 山	6,107	6,697,341	2,533,319	3,652	5,130,999	1,675,647	1,220	284,217	831,761	73	60,038	25,912	1,154	1,220,455	-	8	1,632
石 川	6,608	8,091,882	2,530,961	4,272	6,298,633	1,896,067	910	219,615	620,672	69	71,117	14,222	1,342	1,498,716	-	15	3,800
福 井	4,871	5,335,263	1,964,136	2,859	4,064,214	1,244,935	1,045	263,594	699,300	64	54,779	9,910	900	951,910	1,004	3	765
山 梨	3,620	4,077,664	1,475,727	2,149	3,041,443	1,037,336	646	168,721	411,147	62	53,230	27,244	757	813,232	-	6	1,037
長 野	16,583	18,605,938	7,073,128	9,277	14,131,417	4,311,552	4,008	1,000,574	2,697,929	182	159,878	62,867	3,086	3,308,214	779	30	5,856
岐 阜	8,956	9,868,226	3,904,204	5,054	7,321,868	2,478,955	2,054	554,636	1,395,051	103	97,937	30,198	1,727	1,889,513	-	18	4,272
静 岡	16,103	19,555,280	6,238,384	9,550	14,822,740	4,233,609	3,025	771,183	1,948,801	164	151,717	55,974	3,337	3,803,133	-	27	6,506
愛 知	14,747	17,803,429	6,237,375	8,619	13,565,646	4,166,172	3,105	727,544	2,013,611	164	161,526	57,591	2,840	3,343,056	-	19	5,657
重 慶	8,604	9,459,409	3,683,217	5,082	7,187,870	2,476,741	1,806	454,783	1,176,145	100	90,090	30,332	1,601	1,722,636	-	15	4,030
滋 賀	7,097	9,027,987	2,515,432	4,497	6,931,200	1,903,355	944	243,606	584,217	82	73,657	27,860	1,564	1,778,390	-	10	1,134
京 都	8,454	11,125,370	3,037,007	5,542	8,756,293	2,282,956	1,113	313,671	723,794	104	101,406	29,478	1,684	1,951,526	779	11	2,475
大 阪	11,232	15,625,848	4,161,343	7,494	12,135,541	3,440,665	1,134	277,259	686,193	134	132,912	34,484	2,455	3,075,492	-	15	4,644
兵 庫	15,835	19,658,636	6,473	9,799	14,855,120	4,495,448	2,404	580,374	1,456,733	174	160,513	57,007	3,442	4,059,429	1,783	16	3,199
和 歌 山	4,387	5,755,687	1,664,567	2,850	4,432,951	1,301,038	537	146,568	341,513	58	57,079	22,015	935	1,117,506	-	7	1,584
歌 山	5,014	5,448,265	2,025,622	3,115	4,160,424	1,428,348	884	220,431	577,012	67	63,003	20,262	940	1,002,279	-	8	2,128
鳥 取	5,608	5,990,933	2,157,611	2,920	4,271,486	1,244,528	1,338	294,607	894,186	57	50,142	18,898	1,284	1,373,168	-	9	1,531
島 根	6,716	6,609,238	2,783,773	3,620	4,796,520	1,649,904	1,654	379,379	1,095,954	87	69,352	35,458	1,344	1,361,670	2,456	11	2,316
山 梨	10,924	12,509,477	4,468,181	6,473	9,565,023	2,945,604	2,178	497,571	1,482,443	133	134,522	40,134	2,125	2,309,050	-	15	3,311
広 島	15,672	18,682,236	6,098,201	8,948	13,943,028	3,944,746	3,175	732,814	2,105,829	157	143,995	47,626	3,358	3,854,290	-	34	8,109
山 口	11,199	13,078,281	4,097,892	6,235	9,424,367	2,671,200	2,109	479,912	1,387,502	120	104,913	38,186	2,711	3,063,025	1,004	24	6,063
徳 島	4,663	5,041,655	1,879,530	2,710	3,858,792	1,229,594	1,009	249,219	628,896	80	72,292	21,041	852	859,347	-	12	2,005
香 川	6,716	8,581,628	2,509,392	4,069	6,639,998	1,741,313	1,178	265,892	746,034	76	86,081	21,041	1,381	1,587,174	1,004	12	2,484
愛 媛	9,358	9,034,420	4,300,100	4,746	6,723,906	2,421,709	2,850	603,938	1,840,760	111	92,502	36,627	1,636	1,611,063	1,004	15	3,010
高 知	4,862	4,495,762	2,219,647	2,431	3,329,265	1,172,782	1,619	319,671	1,030,411	49	40,265	14,222	757	732,893	2,232	6	1,668
富 山	17,005	23,554,180	5,426,438	10,602	17,607,739	4,194,527	1,785	393,595	1,159,766	182	171,341	72,144	4,412	5,374,692	-	24	6,814
佐 賀	5,224	6,118,118	1,947,245	2,861	4,404,068	1,256,262	979	209,621	663,814	82	75,864	26,166	1,291	1,426,368	1,004	11	2,197
長 崎	5,347	5,800,020	2,079,910	2,821	4,182,541	1,316,345	1,178	278,938	733,533	77	61,843	21,408	1,249	1,271,408	-	22	5,290
熊 本	9,568	10,482,492	4,014,823	5,370	7,832,260	2,564,574	2,055	432,320	1,390,408	151	120,287	58,837	1,978	2,095,128	1,004	14	2,498
大 分	6,986	7,634,748	2,690,236	3,808	5,551,033	1,687,199	1,507	323,957	971,192	92	73,005	31,066	1,561	1,682,009	779	18	4,745
宮 崎	6,018	5,554,534	2,632,583	2,752	3,861,272	1,321,429	1,928	370,302	1,282,125	100	78,974	29,029	1,225	1,241,012	-	13	2,974
鹿 児 島	9,843	10,029,135	3,937,944	4,657	7,005,113	2,070,477	2,702	509,852	1,810,655	144	117,441	56,812	2,311	2,390,416	-	29	6,313
沖 縄	2,058	1,951,489	1,099,841	1,145	1,457,384	712,851	570	195,290	368,033	39	32,972	16,950	299	264,408	2,007	5	1,435
そ の 他	69	68,387	18,078	40	47,847	13,601	13	2,493	4,477	-	-	-	16	18,048	-	-	-

注１．厚生年金保険（第１号）の受給権者とは、厚生年金保険受給権者全体から、共済組合等の組合員等たる厚生年金保険の被保険者期間（平成27年9月以前の共済組合等の組合員等の期間を含む）のみの者を除き、さらに、障害厚生年金受給権者及び短期要件分の遺族厚生年金受給権者について、それぞれ初診日又は死亡日に共済組合等の組合員等であった者を除いた者をいう。

２．厚生年金保険（第１号）受給権者の年金額は、老齢給付及び遺族年金（長期要件）については、平成27年9月以前の厚生年金保険被保険者期間及び平成27年10月以降の第１号厚生年金被保険者期間に係る年金額であり、平成27年10月以降に受給権が発生した障害年金及び遺族年金（短期要件）については、共済組合等の組合員等たる厚生年金保険の被保険者期間（平成27年9月以前の共済組合等の組合員等の期間を含む）を含めて算出した年金額である。

３．「旧共済組合」は、厚生年金保険に統合された時点で旧ＪＲ共済、旧ＮＴＴ共済、旧ＪＴ共済又は旧農林共済の受給権が発生していた者及びその者の当該年度の年金額である。

第 4 表(続) 厚生年金保険（第 1 号） 都道府県別年金受給権者状況(旧共済組合計 旧法分)
(月末現在)

月 別	合 計		退 職 年 金					減 額 退 職 年 金					通 算 退 職 年 金		
			計	退 職		在 職		計	退 職		在 職		計	退 職	
	件数	年金額	件数	件数	年金額	件数	年金額	件数	件数	年金額	件数	年金額	件数	件数	年金額
	千円		千円		千円		千円		千円		千円		千円		千円
平成 29 年 1月	150,078	284,957,403	71,712	71,471	164,732,736	241	342,577	39,287	39,205	77,317,553	82	98,286	3,985	3,984	1,881,721
2月	148,159	280,966,359	70,531	70,289	161,892,328	242	343,735	38,924	38,842	76,561,554	82	97,784	3,911	3,910	1,847,288
3月	146,660	277,876,010	69,630	69,386	159,722,963	244	348,616	38,645	38,564	75,980,290	81	95,904	3,847	3,846	1,818,068
4月	145,296	274,816,118	68,813	68,568	157,604,188	245	348,610	38,391	38,311	75,370,183	80	93,873	3,775	3,775	1,787,632
5月	144,023	272,191,745	68,013	67,768	155,702,739	245	348,520	38,171	38,091	74,919,564	80	93,869	3,736	3,736	1,771,865
6月	142,506	269,077,041	67,100	66,853	153,514,092	247	350,652	37,887	37,807	74,337,661	80	93,869	3,684	3,684	1,748,780

注 1．厚生年金保険（第 1 号）の受給権者とは、厚生年金保険受給権者全体から、共済組合等の組合員等たる厚生年金保険の被保険者期間（平成27年 9 月以前の共済組合等の組合員等の期間を含む）のみの者を除き、さらに、障害厚生年金受給権者及び短期要件分の遺族厚生年金受給権者について、それぞれ初診日又は死亡日に共済組合等の組合員等であった者を除いた者をいう。

2．厚生年金保険（第 1 号）受給権者の年金額は、老齢給付及び遺族年金（長期要件）については、平成27年 9 月以前の厚生年金保険被保険者期間及び平成27年10月以降の第 1 号厚生年金被保険者期間に係る年金額であり、平成27年10月以降に受給権が発生した障害年金及び遺族年金（短期要件）については、共済組合等の組合員等たる厚生年金保険の被保険者期間（平成27年 9 月以前の共済組合等の組合員等の期間を含む）を含めて算出した年金額である。

3．「旧共済組合」は、厚生年金保険に統合された時点で旧 J R 共済、旧 N T T 共済、旧 J T 共済又は旧農林共済の受給権が発生していた者及びその者の当該年金の年金額である。

月 別	通算退職年金		障 害 年 金					遺 族 年 金					通算遺族年金	
	在 職		計	職 務 上		職 務 外		計	職 務 上		職 務 外			
	件数	年金額	件数	件数	年金額	件数	年金額	件数	件数	年金額	件数	年金額	件数	年金額
	千円		千円		千円		千円		千円		千円		千円	
平成 29 年 1月	1	*	1, 927	68	75, 615	1, 859	2, 640, 311	32, 383	234	210, 517	32, 149	37, 473, 412	784	183, 970
2月	1	*	1, 909	66	71, 458	1, 843	2, 612, 622	32, 113	232	208, 949	31, 881	37, 149, 249	771	180, 688
3月	1	*	1, 897	65	70, 147	1, 832	2, 594, 347	31, 880	232	208, 799	31, 648	36, 858, 862	761	177, 310
4月	-	-	1, 885	64	68, 858	1, 821	2, 569, 345	31, 681	232	208, 579	31, 449	36, 589, 601	751	175, 250
5月	-	-	1, 875	64	68, 858	1, 811	2, 554, 085	31, 482	232	208, 726	31, 250	36, 349, 384	746	174, 134
6月	-	-	1, 868	64	68, 858	1, 804	2, 542, 187	31, 228	232	208, 726	30, 996	36, 039, 520	739	172, 696

第4表(続) 厚生年金保険(第1号) 都道府県別年金受給権者状況(旧共済組合計 新法分)
(月末現在)

月 別	合 計			退 職 共 済 年 金											
				計								特 別 支 給			
							退 職		在 職		計		退 職		
	件数	年金額	(別掲)基礎年金額	件数	年金額	(別掲)基礎年金額	件数	年金額	(別掲)基礎年金額	件数	年金額	件数	年金額	件数	年金額
		千円	千円		千円	千円		千円	千円		千円		千円		千円
平成 29 年 1月	323,308	297,072,750	179,410,867	247,394	212,763,491	177,526,691	244,610	211,029,538	175,528,931	2,784	1,733,954	399	366,788	334	294,861
2月	321,617	295,256,109	178,624,659	246,237	211,617,910	176,755,110	243,484	209,906,000	174,776,246	2,753	1,711,909	365	334,116	308	269,845
3月	320,264	293,749,899	178,022,795	245,341	210,707,599	176,159,095	242,320	208,778,768	173,979,161	3,021	1,928,831	330	301,347	279	244,394
4月	319,106	292,275,284	177,280,692	244,544	209,737,290	175,436,830	241,527	207,815,757	173,258,616	3,017	1,921,533	310	281,446	263	229,557
5月	317,988	291,075,411	176,760,846	243,790	208,982,239	174,925,362	240,785	207,072,228	172,753,717	3,005	1,910,011	299	272,364	254	222,807
6月	316,543	289,525,220	176,092,865	242,809	208,012,980	174,259,329	239,819	206,115,233	172,095,736	2,990	1,897,747	291	264,875	246	215,708

注1. 厚生年金保険(第1号)の受給権者とは、厚生年金保険受給権者全体から、共済組合等の組合員等たる厚生年金保険の被保険者期間(平成27年9月以前の共済組合等の組合員等の期間を含む)のみの者を除き、さらに、障害厚生年金受給権者及び短期要件分の遺族厚生年金受給権者について、それぞれ初診日又は死亡日に共済組合等の組合員等であった者を除いた者をいう。

2. 厚生年金保険(第1号)受給権者の年金額は、老齢給付及び遺族年金(長期要件)については、平成27年9月以前の厚生年金保険被保険者期間及び平成27年10月以降の第1号厚生年金被保険者期間に係る年金額であり、平成27年10月以降に受給権が発生した障害年金及び遺族年金(短期要件)については、共済組合等の組合員等たる厚生年金保険の被保険者期間(平成27年9月以前の共済組合等の組合員等の期間を含む)を含めて算出した年金額である。

3. 「旧共済組合」は、厚生年金保険に統合された時点で旧J R共済、旧N T T共済、旧J T共済又は旧農林共済の受給権が発生していた者及びその者の当該年金の年金額である。

月 別	退 職 共 済 年 金																
	特 別 支 給		(再 掲) 繰 上 げ 支 給						本 来 支 給					(再 掲) 減 額 あ り		退 年 相 当	
	在 職		計		退 職		在 職						計				
	件数	年金額	件数	年金額	件数	年金額	件数	年金額	件数	年金額	(別掲)基礎年金額	件数	年金額	件数	年金額		
		千円		千円		千円		千円		千円		千円		千円		千円	
平成 29 年 1月	65	71,928	232	171,120	215	157,322	17	13,798	246,995	212,396,703	177,523,464	72,492	74,031,164	165,815	194,311,836		
2月	57	64,271	210	153,302	197	142,242	13	11,060	245,872	211,283,793	176,752,344	72,239	73,726,234	165,079	193,292,140		
3月	51	56,953	188	136,557	177	127,569	11	8,989	245,011	210,406,253	176,155,620	72,040	73,462,279	164,505	192,473,776		
4月	47	51,889	178	128,940	167	119,958	11	8,982	244,234	209,455,844	175,433,893	71,844	73,170,697	163,962	191,598,897		
5月	45	49,557	170	123,748	159	114,766	11	8,982	243,491	208,709,875	174,922,424	71,644	72,934,827	163,457	190,920,929		
6月	45	49,167	164	119,397	153	110,414	11	8,982	242,518	207,748,105	174,256,392	71,399	72,635,685	162,816	190,050,359		

月 別	退 職 共 済 年 金														
	退 年 相 当						通 退 相 当								
	計		退 職		在 職		計			退 職			在 職		
	(別掲)基礎年金額	件 数	年 金 額	(別掲)基礎年金額	件 数	年 金 額	件 数	年 金 額	(別掲)基礎年金額	件 数	年 金 額	(別掲)基礎年金額	件 数	年 金 額	
	千円		千円	千円		千円		千円	千円		千円	千円		千円	
平成 29 年 1 月	121,752,047	163,999	192,791,083	120,435,095	1,816	1,520,753	81,579	18,451,656	55,774,644	80,611	18,238,455	55,093,837	968	213,201	
2 月	121,241,236	163,277	191,790,123	119,930,404	1,802	1,502,017	81,158	18,325,769	55,513,874	80,207	18,115,877	54,845,843	951	209,892	
3 月	120,850,249	162,597	190,804,593	119,451,924	1,908	1,669,182	80,836	18,233,823	55,308,846	79,723	17,974,175	54,527,237	1,113	259,649	
4 月	120,343,482	162,051	189,933,302	118,942,073	1,911	1,665,595	80,582	18,138,393	55,093,348	79,476	17,882,455	54,316,543	1,106	255,938	
5 月	119,987,288	161,550	189,265,737	118,587,036	1,907	1,655,192	80,333	18,061,310	54,938,074	79,235	17,806,491	54,166,682	1,098	254,819	
6 月	119,530,244	160,925	188,407,636	118,139,951	1,891	1,642,723	79,993	17,962,621	54,729,085	78,894	17,707,597	53,955,785	1,099	255,024	

月 別	障 害 共 済 年 金								遺 族 共 済 年 金							
	計			職 務 上		職 務 外			計			職 務 上		職 務 外		
	件 数	年 金 額	(別掲)基礎年金額	件 数	年 金 額	件 数	年 金 額	件 数	年 金 額	(別掲)基礎年金額	件 数	年 金 額	件 数	年 金 額	件 数	年 金 額
		千円	千円		千円		千円		千円		千円		千円		千円	
平成 29 年 1月	3,675	2,444,915	1,847,231	173	131,555	3,502	2,313,360	72,239	81,864,344	36,946	283	222,728	71,956	81,641,616		
2月	3,655	2,431,466	1,832,604	172	131,156	3,483	2,300,310	71,725	81,206,733	36,946	283	222,241	71,442	80,984,492		
3月	3,647	2,423,785	1,826,753	172	131,156	3,475	2,292,629	71,276	80,618,515	36,946	283	222,070	70,993	80,396,445		
4月	3,634	2,410,232	1,816,210	171	130,254	3,463	2,279,978	70,928	80,127,763	27,652	283	221,431	70,645	79,906,332		
5月	3,619	2,400,381	1,807,832	170	129,667	3,449	2,270,714	70,579	79,692,791	27,652	282	220,650	70,297	79,472,141		
6月	3,611	2,393,193	1,805,884	170	129,667	3,441	2,263,526	70,123	79,119,047	27,652	281	219,055	69,842	78,899,992		

第5表 厚生年金保険（第1号） 月別年金種別別年金受給者状況（厚生年金保険（第1号）計）
（月末現在）

月 別	合 計			老 齢 年 金			通 算 老 齢 年 金			障 害 年 金			遺 族 年 金			通算遺族年金	
	件数	年金額	(別掲)基礎年金額	件数	年金額	(別掲)基礎年金額	件数	年金額	(別掲)基礎年金額	件数	年金額	(別掲)基礎年金額	件数	年金額	(別掲)基礎年金額	件数	年金額
		千円	千円		千円	千円		千円	千円		千円	千円		千円	千円		千円
平成 29 年 1 月	34,032,262	25,741,476,096	16,273,308,072	14,960,677	17,652,518,670	8,892,727,317	13,265,969	2,399,783,504	7,098,888,943	416,202	301,145,698	209,505,962	5,360,512	5,380,330,485	72,185,849	28,902	7,697,738
2 月	34,066,318	25,719,905,013	16,341,528,349	14,960,563	17,619,637,031	8,931,072,313	13,286,825	2,401,030,732	7,126,451,884	417,375	301,566,399	210,705,731	5,373,073	5,390,078,985	73,298,421	28,482	7,591,866
3 月	34,093,823	25,700,791,641	16,403,922,355	14,963,551	17,594,627,691	8,967,582,383	13,302,349	2,401,753,991	7,149,899,707	418,509	301,989,879	212,264,937	5,381,243	5,394,909,594	74,175,327	28,171	7,510,485
4 月	34,106,763	25,658,603,203	16,424,899,936	14,964,627	17,557,922,832	8,987,813,013	13,312,945	2,400,245,437	7,161,805,585	417,556	300,639,558	211,641,957	5,383,738	5,392,363,768	63,639,381	27,897	7,431,608
5 月	34,139,367	25,672,142,639	16,472,009,909	14,987,588	17,570,734,502	9,017,186,634	13,320,432	2,400,921,859	7,178,412,581	417,691	300,414,464	212,260,888	5,385,996	5,392,701,513	64,149,806	27,660	7,370,301
6 月	34,196,160	25,680,561,882	16,518,840,265	15,007,172	17,567,051,344	9,041,592,283	13,344,746	2,403,355,864	7,197,956,818	419,369	301,148,841	214,156,505	5,397,515	5,401,712,154	65,134,660	27,358	7,293,679

注1．厚生年金保険（第1号）の受給者とは、厚生年金保険受給者全体から、共済組合等の組合員等たる厚生年金保険の被保険者期間（平成27年9月以前の共済組合等の組合員等の期間を含む）のみの者を除き、さらに、障害厚生年金受給者及び短期要件分の遺族厚生年金受給者について、それぞれ初診日又は死亡日に共済組合等の組合員等であった者を除いた者をいう。
2．厚生年金保険（第1号）受給者の年金額は、老齢給付及び遺族年金（長期要件）については、平成27年9月以前の厚生年金保険被保険者期間及び平成27年10月以降の第1号厚生年金被保険者期間に係る年金額であり、平成27年10月以降に受給権が発生した障害年金及び遺族年金（短期要件）については、共済組合等の組合員等たる厚生年金保険の被保険者期間（平成27年9月以前の共済組合等の組合員等の期間を含む）を含めて算出した年金額である。

（新規裁定）

月 別	合 計			老 齢 年 金			通 算 老 齢 年 金			障 害 年 金			遺 族 年 金			通算遺族年金	
	件数	年金額	(別掲)基礎年金額	件数	年金額	(別掲)基礎年金額	件数	年金額	(別掲)基礎年金額	件数	年金額	(別掲)基礎年金額	件数	年金額	(別掲)基礎年金額	件数	年金額
		千円	千円		千円	千円		千円	千円		千円	千円		千円	千円		千円
平成 29 年 1 月	59,873	31,442,850	5,615,942	8,682	6,481,900	1,355,764	29,564	4,171,849	2,923,472	1,698	1,210,735	780,153	19,929	19,578,366	556,553	-	-
2 月	118,929	62,658,336	11,419,205	17,419	12,630,171	2,609,681	58,295	8,227,757	5,883,434	3,574	2,559,952	1,784,427	39,640	39,240,327	1,141,663	1	*
3 月	94,600	48,204,032	9,372,484	13,894	10,131,170	2,139,039	47,114	6,663,218	4,679,639	3,259	2,320,225	1,640,263	30,333	29,089,419	913,543	-	-
4 月	81,536	41,276,929	7,247,420	12,423	9,116,387	1,959,788	41,742	5,886,092	4,133,140	1,047	736,683	534,203	26,324	25,537,767	620,290	-	-
5 月	78,677	45,344,793	6,796,584	19,174	17,333,868	1,823,388	35,899	5,422,298	3,439,034	2,113	1,499,725	981,062	21,491	21,088,902	553,101	-	-
6 月	137,052	81,868,842	11,527,142	39,372	35,662,320	2,866,003	58,528	8,970,951	5,670,692	3,907	2,732,313	1,990,605	35,242	34,502,883	999,842	3	375

注1．厚生年金保険（第1号）の受給者とは、厚生年金保険受給者全体から、共済組合等の組合員等たる厚生年金保険の被保険者期間（平成27年9月以前の共済組合等の組合員等の期間を含む）のみの者を除き、さらに、障害厚生年金受給者及び短期要件分の遺族厚生年金受給者について、それぞれ初診日又は死亡日に共済組合等の組合員等であった者を除いた者をいう。
2．厚生年金保険（第1号）受給者の年金額は、老齢給付及び遺族年金（長期要件）については、平成27年9月以前の厚生年金保険被保険者期間及び平成27年10月以降の第1号厚生年金被保険者期間に係る年金額であり、平成27年10月以降に受給権が発生した障害年金及び遺族年金（短期要件）については、共済組合等の組合員等たる厚生年金保険の被保険者期間（平成27年9月以前の共済組合等の組合員等の期間を含む）を含めて算出した年金額である。

（失 権）

月 別	合 計			老 齢 年 金			通 算 老 齢 年 金			障 害 年 金			遺 族 年 金			通算遺族年金	
	件数	年金額	(別掲)基礎年金額	件数	年金額	(別掲)基礎年金額	件数	年金額	(別掲)基礎年金額	件数	年金額	(別掲)基礎年金額	件数	年金額	(別掲)基礎年金額	件数	年金額
		千円	千円		千円	千円		千円	千円		千円	千円		千円	千円		千円
平成 29 年 1 月	69,870	67,057,997	27,251,366	30,176	43,874,220	16,023,046	22,078	5,673,221	10,543,470	978	840,997	580,057	16,404	16,608,016	104,792	234	61,543
2 月	112,791	108,074,319	43,779,331	48,562	70,489,902	25,746,431	35,424	9,162,008	16,975,122	1,519	1,359,656	895,643	26,866	26,957,008	162,135	420	105,745
3 月	90,343	85,818,679	34,790,436	38,197	55,060,039	20,150,385	28,730	7,451,272	13,762,243	1,245	1,111,952	734,845	21,860	22,113,962	142,964	311	81,454
4 月	85,758	78,978,012	34,148,695	34,965	50,345,082	18,556,757	26,013	6,690,204	12,450,051	1,114	975,706	648,006	23,392	20,895,734	2,493,881	274	71,286
5 月	78,559	74,631,602	30,671,651	33,651	48,398,729	17,900,272	24,735	6,323,126	11,954,597	1,103	951,078	663,325	18,837	18,898,482	153,458	233	60,187
6 月	99,274	94,794,253	39,290,332	42,889	61,860,944	22,971,751	31,482	8,039,940	15,393,620	1,318	1,169,952	773,026	23,281	23,646,784	151,935	304	76,633

注1．厚生年金保険（第1号）の受給者とは、厚生年金保険受給者全体から、共済組合等の組合員等たる厚生年金保険の被保険者期間（平成27年9月以前の共済組合等の組合員等の期間を含む）のみの者を除き、さらに、障害厚生年金受給者及び短期要件分の遺族厚生年金受給者について、それぞれ初診日又は死亡日に共済組合等の組合員等であった者を除いた者をいう。
2．厚生年金保険（第1号）受給者の年金額は、老齢給付及び遺族年金（長期要件）については、平成27年9月以前の厚生年金保険被保険者期間及び平成27年10月以降の第1号厚生年金被保険者期間に係る年金額であり、平成27年10月以降に受給権が発生した障害年金及び遺族年金（短期要件）については、共済組合等の組合員等たる厚生年金保険の被保険者期間（平成27年9月以前の共済組合等の組合員等の期間を含む）を含めて算出した年金額である。

第5表(続) 厚生年金保険(第1号) 月別年金種別別年金受給者状況(厚生年金保険(第1号)計(旧共済組合を除く))
(月末現在)

月 別	合 計			老 齢 年 金			通 算 老 齢 年 金			障 害 年 金			遺 族 年 金			通算遺族年金	
	件 数	年 金 額	(別掲)基礎年金額	件 数	年 金 額	(別掲)基礎年金額	件 数	年 金 額	(別掲)基礎年金額	件 数	年 金 額	(別掲)基礎年金額	件 数	年 金 額	(別掲)基礎年金額	件 数	年 金 額
	千円	千円	千円	千円	千円	千円	千円	千円	千円	千円	千円	千円	千円	千円	千円	千円	千円
平成 29 年 1月	33,576,814	25,169,084,237	16,100,006,759	14,686,713	17,217,763,886	8,772,711,186	13,186,560	2,380,617,118	7,046,969,757	412,860	297,849,999	208,176,913	5,262,498	5,265,324,552	72,148,903	28,183	7,528,683
2月	33,614,405	25,153,281,391	16,168,984,762	14,688,868	17,189,486,312	8,811,561,611	13,207,882	2,382,018,712	7,074,776,218	414,063	298,307,912	209,385,458	5,275,817	5,276,042,391	73,261,475	27,775	7,426,063
3月	33,644,721	25,138,743,099	16,231,966,293	14,693,606	17,168,039,494	8,848,460,695	13,223,772	2,382,859,050	7,098,416,702	415,212	298,751,898	210,950,514	5,284,657	5,281,744,595	74,138,381	27,474	7,348,061
4月	33,660,134	25,101,053,332	16,253,668,634	14,696,291	17,134,935,400	8,869,194,721	13,234,678	2,381,472,098	7,110,524,827	414,280	297,434,822	210,337,358	5,287,677	5,279,940,215	63,611,729	27,208	7,270,797
5月	33,695,087	25,118,397,030	16,301,286,023	14,720,772	17,150,773,729	8,898,921,742	13,242,436	2,382,236,570	7,127,276,291	414,435	297,228,748	210,965,835	5,290,468	5,280,947,378	64,122,153	26,976	7,210,605
6月	33,754,086	25,131,448,430	16,348,766,133	14,742,182	17,150,720,523	8,923,777,393	13,267,119	2,384,785,493	7,147,015,800	416,126	297,977,851	212,865,933	5,302,678	5,290,829,141	65,107,007	26,681	7,135,422

注1．厚生年金保険(第1号)の受給者とは、厚生年金保険受給者全体から、共済組合等の組合員等たる厚生年金保険の被保険者期間(平成27年9月以前の共済組合等の組合員等の期間を含む)のみの者を除き、さらに、障害厚生年金受給者及び短期要件分の遺族厚生年金受給者について、それぞれ初診日又は死亡日に共済組合等の組合員等であった者を除いた者をいう。
2．厚生年金保険(第1号)受給者の年金額は、老齢給付及び遺族年金(長期要件)については、平成27年9月以前の厚生年金保険被保険者期間及び平成27年10月以降の第1号厚生年金被保険者期間に係る年金額であり、平成27年10月以降に受給権が発生した障害年金及び遺族年金(短期要件)については、共済組合等の組合員等たる厚生年金保険の被保険者期間(平成27年9月以前の共済組合等の組合員等の期間を含む)を含めて算出した年金額である。
3．「旧共済組合」は、厚生年金保険に統合された時点で旧ＪＲ共済、旧ＮＴＴ共済、旧ＪＴ共済又は旧農林共済の受給権が発生していた者及びその者の当該年金の年金額である。

(新規裁定)

月 別	合 計			老 齢 年 金			通 算 老 齢 年 金			障 害 年 金			遺 族 年 金			通算遺族年金	
	件 数	年 金 額	(別掲)基礎年金額	件 数	年 金 額	(別掲)基礎年金額	件 数	年 金 額	(別掲)基礎年金額	件 数	年 金 額	(別掲)基礎年金額	件 数	年 金 額	(別掲)基礎年金額	件 数	年 金 額
	千円	千円	千円	千円	千円	千円	千円	千円	千円	千円	千円	千円	千円	千円	千円	千円	千円
平成 29 年 1月	59,849	31,441,391	5,608,427	8,682	6,481,900	1,355,764	29,542	4,171,351	2,915,958	1,698	1,210,735	780,153	19,927	19,577,405	556,553	-	-
2月	118,911	62,653,966	11,413,906	17,416	12,628,300	2,608,486	58,282	8,227,298	5,879,330	3,573	2,559,367	1,784,427	39,639	39,238,873	1,141,663	1	*
3月	94,573	48,200,883	9,365,078	13,893	10,130,214	2,139,039	47,090	6,662,115	4,672,232	3,259	2,320,225	1,640,263	30,331	29,088,329	913,543	-	-
4月	81,509	41,268,710	7,237,498	12,419	9,111,620	1,958,446	41,722	5,885,210	4,125,339	1,046	735,821	533,423	26,322	25,536,059	620,290	-	-
5月	78,667	45,343,436	6,794,425	19,174	17,333,868	1,823,388	35,891	5,422,191	3,436,875	2,113	1,499,725	981,062	21,489	21,087,652	553,101	-	-
6月	137,023	81,860,543	11,518,728	39,370	35,661,043	2,864,444	58,509	8,969,816	5,663,887	3,904	2,730,428	1,990,605	35,237	34,498,881	999,842	3	375

注1．厚生年金保険(第1号)の受給者とは、厚生年金保険受給者全体から、共済組合等の組合員等たる厚生年金保険の被保険者期間(平成27年9月以前の共済組合等の組合員等の期間を含む)のみの者を除き、さらに、障害厚生年金受給者及び短期要件分の遺族厚生年金受給者について、それぞれ初診日又は死亡日に共済組合等の組合員等であった者を除いた者をいう。
2．厚生年金保険(第1号)受給者の年金額は、老齢給付及び遺族年金(長期要件)については、平成27年9月以前の厚生年金保険被保険者期間及び平成27年10月以降の第1号厚生年金被保険者期間に係る年金額であり、平成27年10月以降に受給権が発生した障害年金及び遺族年金(短期要件)については、共済組合等の組合員等たる厚生年金保険の被保険者期間(平成27年9月以前の共済組合等の組合員等の期間を含む)を含めて算出した年金額である。
3．「旧共済組合」は、厚生年金保険に統合された時点で旧ＪＲ共済、旧ＮＴＴ共済、旧ＪＴ共済又は旧農林共済の受給権が発生していた者及びその者の当該年金の年金額である。

(失 権)

月 別	合 計			老 齢 年 金			通 算 老 齢 年 金			障 害 年 金			遺 族 年 金			通算遺族年金	
	件 数	年 金 額	(別掲)基礎年金額	件 数	年 金 額	(別掲)基礎年金額	件 数	年 金 額	(別掲)基礎年金額	件 数	年 金 額	(別掲)基礎年金額	件 数	年 金 額	(別掲)基礎年金額	件 数	年 金 額
	千円	千円	千円	千円	千円	千円	千円	千円	千円	千円	千円	千円	千円	千円	千円	千円	千円
平成 29 年 1月	67,696	63,520,642	26,851,719	28,772	41,040,354	15,738,541	21,797	5,577,123	10,431,840	964	818,343	576,547	15,938	16,025,375	104,792	225	59,447
2月	109,230	102,336,834	43,097,149	46,280	65,897,356	25,265,560	34,941	9,006,321	16,783,406	1,496	1,328,557	887,452	26,105	26,002,108	160,731	408	102,492
3月	87,504	81,286,328	34,245,778	36,442	51,527,185	19,769,434	28,338	7,332,739	13,602,069	1,232	1,093,046	732,115	21,191	21,255,281	142,159	301	78,076
4月	83,244	74,968,425	33,652,621	33,338	47,093,562	18,197,876	25,680	6,580,961	12,322,358	1,095	946,722	641,571	22,865	20,277,346	2,490,816	266	69,834
5月	76,205	70,864,652	30,216,144	32,130	45,394,031	17,558,377	24,454	6,235,888	11,847,026	1,087	934,784	657,282	18,306	18,240,878	153,458	228	59,072
6月	96,316	90,139,990	38,708,992	41,031	58,195,076	22,553,954	31,090	7,922,753	15,233,390	1,309	1,159,093	769,713	22,589	22,787,873	151,935	297	75,195

注1．厚生年金保険(第1号)の受給者とは、厚生年金保険受給者全体から、共済組合等の組合員等たる厚生年金保険の被保険者期間(平成27年9月以前の共済組合等の組合員等の期間を含む)のみの者を除き、さらに、障害厚生年金受給者及び短期要件分の遺族厚生年金受給者について、それぞれ初診日又は死亡日に共済組合等の組合員等であった者を除いた者をいう。
2．厚生年金保険(第1号)受給者の年金額は、老齢給付及び遺族年金(長期要件)については、平成27年9月以前の厚生年金保険被保険者期間及び平成27年10月以降の第1号厚生年金被保険者期間に係る年金額であり、平成27年10月以降に受給権が発生した障害年金及び遺族年金(短期要件)については、共済組合等の組合員等たる厚生年金保険の被保険者期間(平成27年9月以前の共済組合等の組合員等の期間を含む)を含めて算出した年金額である。
3．「旧共済組合」は、厚生年金保険に統合された時点で旧ＪＲ共済、旧ＮＴＴ共済、旧ＪＴ共済又は旧農林共済の受給権が発生していた者及びその者の当該年金の年金額である。

第5表(続) 厚生年金保険(第1号) 月別年金種別別年金受給者状況(旧法厚生年金保険)
(月末現在)

月 別	合 計		老 齢 年 金						特 例 老 齢 年 金		通 算 老 齢 年 金			
			計		退 職		在 職				計		退 職	
	件数	年金額	件数	年金額	件数	年金額	件数	年金額	件数	年金額	件数	年金額	件数	年金額
	千円		千円		千円		千円		千円		千円		千円	
平成 29 年 1月	1,392,833	1,485,448,316	531,968	889,744,866	530,093	886,361,597	1,875	3,383,269	10	9,591	426,532	161,158,923	425,233	160,509,203
2月	1,372,463	1,462,535,325	523,057	873,390,068	521,183	870,005,236	1,874	3,384,832	10	9,591	418,757	158,164,950	417,468	157,519,707
3月	1,356,041	1,444,154,432	515,860	860,272,096	513,990	856,885,887	1,870	3,386,208	10	9,591	412,429	155,708,911	411,143	155,060,325
4月	1,341,428	1,426,207,901	509,471	847,653,111	507,620	844,308,163	1,851	3,344,948	10	9,582	406,811	153,395,163	405,525	152,748,005
5月	1,327,555	1,410,629,946	503,330	836,483,468	501,490	833,161,015	1,840	3,322,453	10	9,582	401,539	151,404,536	400,262	150,760,133
6月	1,310,726	1,391,592,585	495,840	822,804,438	494,024	819,531,700	1,816	3,272,738	10	9,582	395,229	149,017,751	393,954	148,372,260

注1. 厚生年金保険(第1号)の受給者とは、厚生年金保険受給者全体から、共済組合等の組合員等たる厚生年金保険の被保険者期間(平成27年9月以前の共済組合等の組合員等の期間を含む)のみの者を除き、さらに、障害厚生年金受給者及び短期要件分の遺族厚生年金受給者について、それぞれ初診日又は死亡日に共済組合等の組合員等であった者を除いた者をいう。
2. 厚生年金保険(第1号)受給者の年金額は、老齢給付及び遺族年金(長期要件)については、平成27年9月以前の厚生年金保険被保険者期間及び平成27年10月以降の第1号厚生年金被保険者期間に係る年金額であり、平成27年10月以降に受給権が発生した障害年金及び遺族年金(短期要件)については、共済組合等の組合員等たる厚生年金保険の被保険者期間(平成27年9月以前の共済組合等の組合員等の期間を含む)を含めて算出した年金額である。

(新規裁定)														
月 別	通算老齢年金		障 害 年 金		遺 族 年 金		通 算 遺 族 年 金		合 計		老 齢 年 金			
	在 職										計		退 職	
			件数	年金額	件数	年金額	件数	年金額	件数	年金額	件数	年金額	件数	年金額
		千円		千円		千円		千円		千円		千円		千円
平成 29 年 1 月	1,299	649,720	39,917	46,925,097	366,812	380,234,826	27,594	7,375,014	111	21,910	2	*	2	*
2月	1,289	645,243	39,609	46,568,901	363,840	377,128,099	27,190	7,273,716	210	54,989	10	17,101	10	17,101
3月	1,286	648,586	39,359	46,280,103	361,485	374,685,033	26,898	7,198,699	192	53,704	15	25,316	15	25,316
4月	1,286	647,158	39,125	45,941,588	359,372	372,084,760	26,639	7,123,698	199	51,503	10	14,822	10	14,822
5月	1,277	644,403	38,906	45,677,807	357,356	369,988,901	26,414	7,065,651	109	25,137	5	8,701	5	8,701
6月	1,275	645,491	38,640	45,366,395	354,883	367,402,607	26,124	6,991,812	199	38,708	5	6,484	5	6,484

月 別	老 齢 年 金		通 算 老 齢 年 金						障 害 年 金		遺 族 年 金		通 算 遺 族 年 金	
	在 職		計		退 職		在 職							
	件数	年金額	件数	年金額	件数	年金額	件数	年金額	件数	年金額	件数	年金額	件数	年金額
		千円		千円		千円		千円		千円		千円		千円
平成 29 年 1月	-	-	107	16,557	107	16,557	-	-	2	*	-	-	-	-
2月	-	-	197	35,577	197	35,577	-	-	1	*	1	*	1	*
3月	-	-	176	27,419	176	27,419	-	-	1	*	-	-	-	-
4月	-	-	187	34,675	187	34,675	-	-	2	*	-	-	-	-
5月	-	-	102	14,703	102	14,703	-	-	2	*	-	-	-	-
6月	-	-	187	27,900	187	27,900	-	-	4	3,949	-	-	3	375

第5表(続) 厚生年金保険(第1号) 月別年金種別別年金受給者状況(旧法船員保険)
(月末現在)

月 別	合 計		老 齢 年 金						通 算 老 齢 年 金						障 害 年 金					
			計		退 職		在 職		計		退 職		在 職		計		職務上		職務外	
	件数	年金額	件数	年金額	件数	年金額	件数	年金額	件数	年金額	件数	年金額	件数	年金額	件数	年金額	件数	年金額	件数	年金額
平成 29 年 1月	29,345	59,823,552	12,200	35,111,039	12,199	35,109,516	1	*	2,056	704,130	2,055	704,024	1	*	1,268	2,653,271	785	1,953,794	483	699,477
2月	28,990	59,079,992	11,985	34,514,989	11,984	34,513,467	1	*	2,014	693,080	2,013	692,973	1	*	1,260	2,638,886	781	1,944,095	479	694,791
3月	28,683	58,445,185	11,815	34,043,315	11,814	34,041,792	1	*	1,984	685,064	1,983	684,957	1	*	1,250	2,621,118	775	1,931,065	475	690,052
4月	28,407	57,875,294	11,663	33,594,952	11,662	33,593,430	1	*	1,955	675,397	1,954	675,290	1	*	1,243	2,608,284	773	1,925,568	470	682,715
5月	28,139	57,351,465	11,524	33,210,372	11,523	33,208,851	1	*	1,921	666,015	1,920	665,909	1	*	1,234	2,588,589	770	1,918,055	464	670,534
6月	27,848	56,740,255	11,359	32,753,559	11,358	32,752,038	1	*	1,885	649,968	1,884	649,861	1	*	1,227	2,571,765	766	1,904,515	461	667,250

注1. 厚生年金保険（第1号）の受給者とは、厚生年金保険受給者全体から、共済組合等の組合員等たる厚生年金保険の被保険者期間（平成27年9月以前の共済組合等の組合員等の期間を含む）のみの者を除き、さらに、障害厚生年金受給者及び短期要件分の遺族厚生年金受給者について、それぞれ初診日又は死亡日に共済組合等の組合員等であった者を除くをいう。

注2. 厚生年金保険（第1号）の受給者の年金額は、老齢給付及び遺族年金（長期要件）については、平成27年9月以前の厚生年金保険被保険者期間及び平成27年10月以降の第1号厚生年金被保険者期間に係る年金額であり、平成27年10月以降に受給権が発生した障害年金及び遺族年金（短期要件）については、共済組合等の組合員等たる厚生年金保険の被保険者期間（平成27年9月以前の共済組合等の組合員等の期間を含む）を含めて算出した年金額である。

注3. 遺族年金の「計」は、寡婦年金、かん夫年金及び遺孥年金を含めた、「職務上」と「職務外」の合計には一致しない。

(新規裁定)

月 別	遺 族 年 金						通算遺族年金		合 計		老 齢 年 金					
	計		職務上		職務外						計		退 職		在 職	
	件数	年金額	件数	年金額	件数	年金額	件数	年金額	件数	年金額	件数	年金額	件数	年金額	件数	年金額
平成 29 年 1月	13,232	21,201,443	4,876	11,472,489	8,114	9,509,887	589	153,669	4	2,598	1	*	1	*	-	千円
2月	13,146	21,080,690	4,854	11,425,121	8,052	9,438,211	585	152,347	5	11,326	5	11,326	5	11,326	-	
3月	13,058	20,946,327	4,827	11,366,715	7,994	9,364,942	576	149,362	3	4,112	1	*	1	*	-	
4月	12,977	20,849,563	4,797	11,336,111	7,945	9,300,720	569	147,099	4	3,773	1	*	1	*	-	
5月	12,898	20,741,534	4,775	11,291,952	7,892	9,240,265	562	144,954	1	*	1	*	1	*	-	
6月	12,820	20,621,353	4,749	11,232,011	7,842	9,181,883	557	143,610	-	-	-	-	-	-	-	

[illegible]

第5表(続) 厚生年金保険(第1号) 月別年金種別別年金受給者状況(新法厚生年金保険(第1号))
(月末現在)

月 別	合 計			老 齢 厚 生 年 金											
	計			計						基礎または定額あり					
	件数	年金額	(別掲)基礎年金額	件数	年金額	(別掲)基礎年金額	件数	年金額	(別掲)基礎年金額	件数	年金額	(別掲)基礎年金額	件数	年金額	(別掲)基礎年金額
	千円	千円	千円	千円	千円	千円	千円	千円	千円	千円	千円	千円	千円	千円	千円
平成 29 年 1月	32,154,636	23,623,812,369	16,100,006,759	26,900,507	18,511,652,454	15,819,680,943	23,735,311	15,565,661,583	14,464,757,971	3,165,196	2,945,990,871	1,354,922,972	23,846,252	17,031,222,116	15,819,680,943
2月	32,212,952	23,631,666,074	16,168,984,762	26,940,927	18,504,732,347	15,886,337,829	23,763,433	15,551,265,844	14,511,880,525	3,177,494	2,953,466,503	1,374,457,304	23,931,281	17,059,766,433	15,886,337,829
3月	32,259,997	23,636,143,481	16,231,966,293	26,975,280	18,500,179,568	15,946,877,397	23,783,597	15,534,458,950	14,552,488,661	3,191,683	2,965,720,618	1,394,388,736	24,008,283	17,087,156,949	15,946,877,397
4月	32,290,299	23,616,970,137	16,253,668,634	27,001,059	18,481,079,294	15,979,719,548	23,797,106	15,508,211,005	14,569,680,428	3,203,953	2,972,868,288	1,410,039,120	24,072,733	17,098,026,470	15,979,719,548
5月	32,339,393	23,650,415,620	16,301,286,023	27,044,884	18,511,236,326	16,026,198,034	23,890,468	15,575,096,088	14,638,004,901	3,154,416	2,936,140,238	1,388,193,133	24,142,360	17,142,529,217	16,026,198,034
6月	32,416,212	23,683,115,590	16,348,766,133	27,104,978	18,530,270,718	16,070,793,193	23,907,929	15,560,168,603	14,663,186,566	3,197,049	2,970,102,116	1,407,606,627	24,204,655	17,163,757,680	16,070,793,193

注1. 厚生年金保険(第1号)の受給者とは、厚生年金保険受給者全体から、共済組合等の組合員等たる厚生年金保険の被保険者期間(平成27年9月以前の共済組合等の組合員等の期間を含む)のみの者を除き、さらに、障害厚生年金受給者及び短期要件分の遺族厚生年金受給者について、それぞれ初診日又は死亡日に共済組合等の組合員等であった者を除いた者をいう。
2. 厚生年金保険(第1号)受給者の年金額は、老齢給付及び遺族年金(長期要件)については、平成27年9月以前の厚生年金保険被保険者期間及び平成27年10月以降の第1号厚生年金被保険者期間に係る年金額であり、平成27年10月以降に受給権が発生した障害年金及び遺族年金(短期要件)については、共済組合等の組合員等たる厚生年金保険の被保険者期間(平成27年9月以前の共済組合等の組合員等の期間を含む)を含めて算出した年金額である。

月 別	老 齢 厚 生 年 金													
									特 別 支 給					
	基 礎 ま た は 定 額 あ り						基礎及び定額なし							
	基礎繰上げあり			基礎繰上げなし					計			退 職		
	件数	年金額	(別掲)基礎年金額	件数	年金額	(別掲)基礎年金額	件数	年金額	件数	年金額	(別掲)基礎年金額	件数	年金額	(別掲)基礎年金額
	千円		千円		千円		千円		千円		千円		千円	
平成 29 年 1月	1,889,935	650,569,703	1,001,552,343	21,956,317	16,380,652,413	14,818,128,600	3,054,255	1,480,430,337	3,976,123	2,117,920,607	133,492,005	2,781,254	1,271,169,428	115,945,395
2月	1,893,085	652,038,713	1,004,054,701	22,038,196	16,407,727,720	14,882,283,128	3,009,646	1,444,965,914	3,913,393	2,064,675,337	130,041,288	2,735,393	1,235,838,553	112,842,204
3月	1,896,487	653,580,288	1,006,587,585	22,111,796	16,433,576,661	14,940,289,812	2,966,997	1,413,022,619	3,854,366	2,015,153,949	127,172,737	2,691,748	1,201,735,194	110,300,081
4月	1,899,092	654,299,580	1,007,494,227	22,173,641	16,443,726,890	14,972,225,321	2,928,326	1,383,052,824	3,803,802	1,973,233,952	124,394,076	2,654,387	1,174,182,264	107,774,073
5月	1,902,054	655,984,758	1,009,537,961	22,240,306	16,486,544,459	15,016,660,072	2,902,524	1,368,707,109	3,775,865	1,966,351,980	122,281,668	2,647,231	1,180,676,958	105,983,559
6月	1,905,631	657,890,715	1,011,888,765	22,299,024	16,505,866,965	15,058,904,428	2,900,323	1,366,513,038	3,765,711	1,956,790,127	120,338,744	2,623,831	1,162,220,651	104,052,235

月 別	老 齢 厚 生 年 金														
	特 別 支 給			繰 上 げ 支 給									65歳以上本来		
	在 職			計			退 職			在 職			計		
	件数	年金額	(別掲)基礎年金額	件数	年金額	(別掲)基礎年金額	件数	年金額	(別掲)基礎年金額	件数	年金額	(別掲)基礎年金額	件数	年金額	(別掲)基礎年金額
	千円	千円	千円	千円	千円	千円	千円	千円	千円	千円	千円	千円	千円	千円	千円
平成 29 年 1月	1, 194, 869	846, 751, 179	17, 546, 610	42, 803	27, 094, 002	19, 955, 531	32, 617	19, 935, 601	14, 998, 236	10, 186	7, 158, 401	4, 957, 295	22, 607, 063	16, 098, 789, 672	15, 414, 226, 916
2月	1, 178, 000	828, 836, 784	17, 199, 083	44, 382	28, 087, 615	20, 711, 204	33, 796	20, 663, 452	15, 553, 909	10, 586	7, 424, 163	5, 157, 294	22, 707, 228	16, 142, 999, 146	15, 482, 517, 042
3月	1, 162, 618	813, 418, 754	16, 872, 656	45, 563	28, 804, 638	21, 278, 439	34, 673	21, 184, 861	15, 972, 789	10, 890	7, 619, 778	5, 305, 651	22, 798, 013	16, 185, 981, 670	15, 544, 256, 385
4月	1, 149, 415	799, 051, 687	16, 620, 003	46, 559	29, 422, 265	21, 734, 946	35, 329	21, 572, 406	16, 269, 953	11, 230	7, 849, 859	5, 464, 994	22, 871, 978	16, 207, 207, 088	15, 578, 624, 371
5月	1, 128, 634	785, 675, 022	16, 298, 109	47, 436	29, 985, 561	22, 155, 990	35, 928	21, 934, 710	16, 557, 938	11, 508	8, 050, 850	5, 598, 052	22, 941, 380	16, 242, 079, 205	15, 625, 681, 732
6月	1, 141, 880	794, 569, 475	16, 286, 509	48, 860	30, 874, 305	22, 838, 422	36, 879	22, 501, 025	17, 007, 727	11, 981	8, 373, 280	5, 830, 695	23, 008, 492	16, 268, 269, 237	15, 670, 261, 117

第5表(続) 厚生年金保険(第1号) 月別年金種別別年金受給者状況(新法厚生年金保険(第1号))
(月末現在)

月 別	老 齢 厚 生 年 金														
	65 歳 以 上 本 来						繰 下 げ 支 給								
	退 職			在 職			計			退 職			在 職		
	件数	年金額	(別掲)基礎年金額	件数	年金額	(別掲)基礎年金額	件数	年金額	(別掲)基礎年金額	件数	年金額	(別掲)基礎年金額	件数	年金額	(別掲)基礎年金額
	千円	千円	千円	千円	千円	千円	千円	千円	千円	千円	千円	千円	千円	千円	千円
平成 29 年 1月	20,684,312	14,057,519,536	14,114,269,119	1,922,751	2,041,270,136	1,299,957,797	274,518	267,848,172	252,006,491	237,128	217,037,017	219,545,222	37,390	50,811,155	32,461,269
2月	20,756,183	14,077,196,471	14,163,255,584	1,951,045	2,065,802,675	1,319,261,458	275,924	268,970,250	253,068,295	238,061	217,567,369	220,228,827	37,863	51,402,881	32,839,468
3月	20,818,312	14,093,528,279	14,205,397,272	1,979,701	2,092,453,391	1,338,859,112	277,338	270,239,311	254,169,837	238,864	218,010,616	220,818,520	38,474	52,228,695	33,351,317
4月	20,867,712	14,094,175,614	14,224,447,281	2,004,266	2,113,031,474	1,354,177,090	278,720	271,215,989	254,966,155	239,678	218,280,721	221,189,121	39,042	52,935,268	33,777,033
5月	20,966,299	14,152,879,847	14,293,294,346	1,975,081	2,089,199,357	1,332,387,386	280,203	272,819,581	256,078,644	241,010	219,604,573	222,169,058	39,193	53,215,008	33,909,586
6月	21,005,098	14,155,082,509	14,319,153,274	2,003,394	2,113,186,728	1,351,107,843	281,915	274,337,049	257,354,911	242,121	220,364,417	222,973,331	39,794	53,972,633	34,381,580

月 別	老 齢 相 当									通 老 相 当					
	計			退 職			在 職			計			退 職		
	件数	年金額	(別掲)基礎年金額	件数	年金額	(別掲)基礎年金額	件数	年金額	(別掲)基礎年金額	件数	年金額	(別掲)基礎年金額	件数	年金額	(別掲)基礎年金額
	千円	千円	千円	千円	千円	千円	千円	千円	千円	千円	千円	千円	千円	千円	千円
平成 29 年 1月	14,142,545	16,292,907,981	8,772,711,186	11,703,937	13,533,170,383	7,659,209,857	2,438,608	2,759,737,598	1,113,501,329	12,757,962	2,218,744,473	7,046,969,757	12,031,374	2,032,491,200	6,805,548,114
2月	14,153,826	16,281,581,255	8,811,561,611	11,709,754	13,516,448,344	7,681,949,957	2,444,072	2,765,132,911	1,129,611,654	12,787,101	2,223,151,092	7,074,776,218	12,053,679	2,034,817,500	6,829,930,567
3月	14,165,931	16,273,724,084	8,848,460,695	11,712,358	13,497,971,406	7,701,477,587	2,453,573	2,775,752,678	1,146,983,108	12,809,349	2,226,455,484	7,098,416,702	12,071,239	2,036,487,544	6,851,011,075
4月	14,175,157	16,253,687,338	8,869,194,721	11,713,350	13,472,070,041	7,708,410,942	2,461,807	2,781,617,297	1,160,783,779	12,825,902	2,227,391,956	7,110,524,827	12,083,756	2,036,140,964	6,861,269,486
5月	14,205,918	16,281,079,889	8,898,921,742	11,782,903	13,534,799,483	7,756,161,788	2,423,015	2,746,280,407	1,142,759,954	12,838,966	2,230,156,437	7,127,276,291	12,107,565	2,040,296,606	6,881,843,112
6月	14,234,983	16,295,162,526	8,923,777,393	11,781,752	13,518,332,763	7,765,972,637	2,453,231	2,776,829,763	1,157,804,756	12,869,995	2,235,108,192	7,147,015,800	12,126,177	2,041,835,840	6,897,213,930

月 別	通 老 相 当			障 害 厚 生 年 金			遺 族 厚 生 年 金		
	在 職								
	件数	年金額	(別掲)基礎年金額	件数	年金額	(別掲)基礎年金額	件数	年金額	(別掲)基礎年金額
	千円	千円	千円	千円	千円	千円	千円	千円	千円
平成 29 年 1月	726,588	186,253,273	241,421,643	371,675	248,271,632	208,176,913	4,882,454	4,863,888,283	72,148,903
2月	733,422	188,333,592	244,845,650	373,194	249,100,125	209,385,458	4,898,831	4,877,833,602	73,261,475
3月	738,110	189,967,940	247,405,628	374,603	249,850,677	210,950,514	4,910,114	4,886,113,236	74,138,381
4月	742,146	191,250,992	249,255,341	373,912	248,884,951	210,337,358	4,915,328	4,887,005,892	63,611,729
5月	731,401	189,859,831	245,433,179	374,295	248,962,352	210,965,835	4,920,214	4,890,216,942	64,122,153
6月	743,818	193,272,352	249,801,870	376,259	250,039,691	212,865,933	4,934,975	4,902,805,181	65,107,007

第5表(続) 厚生年金保険(第1号) 月別年金種別別年金受給者状況(新法厚生年金保険(第1号))
(新規裁定)

月 別	合 計			老 齢 厚 生 年 金											
				計									基礎または定額あり		
				計			退 職			在 職			計		
	件数	年金額	(別掲)基礎年金額	件数	年金額	(別掲)基礎年金額	件数	年金額	(別掲)基礎年金額	件数	年金額	(別掲)基礎年金額	件数	年金額	(別掲)基礎年金額
	千円	千円	千円	千円	千円	千円	千円	千円	千円	千円	千円	千円	千円	千円	千円
平成 29 年 1月	59,734	31,416,884	5,608,427	38,111	10,630,556	4,271,722	26,948	5,407,217	3,037,461	11,163	5,223,339	1,234,261	8,758	3,306,120	4,271,722
2月	118,696	62,587,652	11,413,906	75,486	20,791,595	8,487,816	53,441	10,863,669	6,075,684	22,045	9,927,926	2,412,133	16,924	6,298,298	8,487,816
3月	94,378	48,143,068	9,365,078	60,789	16,735,482	6,811,272	42,300	8,430,199	4,773,070	18,489	8,305,283	2,038,202	13,853	5,104,835	6,811,272
4月	81,306	41,213,434	7,237,498	53,940	14,943,560	6,083,785	37,141	7,451,548	4,192,259	16,799	7,492,012	1,891,526	12,396	4,598,966	6,083,785
5月	78,557	45,315,665	6,794,425	54,957	22,730,021	5,260,262	36,455	11,069,563	3,787,737	18,502	11,660,458	1,472,525	11,000	4,612,903	5,260,262
6月	136,824	81,821,835	11,518,778	97,687	44,596,475	8,528,331	60,772	19,656,715	6,233,267	36,915	24,939,760	2,295,064	18,231	7,390,012	8,528,331

注1. 厚生年金保険(第1号)の受給者とは、厚生年金保険受給者全体から、共済組合等の組合員等たる厚生年金保険の被保険者期間(平成27年9月以前の共済組合等の組合員等の期間を含む)のみの者を除き、さらに、障害厚生年金受給者及び短期要件分の遺族厚生年金受給者について、それぞれ初診日又は死亡日に共済組合等の組合員等であった者を除いた者をいう。
2. 厚生年金保険(第1号)受給者の年金額は、老齢給付及び遺族年金(長期要件)については、平成27年9月以前の厚生年金保険被保険者期間及び平成27年10月以降の第1号厚生年金被保険者期間に係る年金額であり、平成27年10月以降に受給権が発生した障害年金及び遺族年金(短期要件)については、共済組合等の組合員等たる厚生年金保険の被保険者期間(平成27年9月以前の共済組合等の組合員等の期間を含む)を含めて算出した年金額である。

月 別	老 齢 厚 生 年 金													
	基 礎 ま た は 定 額 あ り								特 別 支 給					
	基礎繰上げあり				基礎繰上げなし				計			退 職		
	件数	年金額	(別掲)基礎年金額	件数	年金額	(別掲)基礎年金額	件数	年金額	件数	年金額	(別掲)基礎年金額	件数	年金額	(別掲)基礎年金額
	千円	千円	千円	千円	千円	千円	千円	千円	千円	千円	千円	千円	千円	千円
平成 29 年 1月	1,665	698,200	792,963	7,093	2,607,920	3,478,759	29,353	7,324,436	31,423	8,093,310	407,218	22,226	4,331,596	347,770
2月	3,570	1,427,728	1,710,809	13,354	4,870,569	6,777,007	58,562	14,493,297	62,572	16,027,175	907,435	44,311	8,742,879	776,487
3月	2,747	1,060,713	1,309,655	11,106	4,044,122	5,501,617	46,936	11,630,647	50,286	12,849,337	705,051	35,027	6,860,635	613,216
4月	2,159	903,287	1,038,106	10,237	3,695,679	5,045,679	41,544	10,344,594	44,351	11,431,353	520,626	30,545	6,052,737	430,211
5月	2,313	1,049,496	1,131,634	8,687	3,563,407	4,128,629	43,957	18,117,118	46,825	19,649,519	677,213	30,650	9,661,256	577,696
6月	3,819	1,770,063	1,896,351	14,412	5,619,948	6,631,980	79,456	37,206,464	84,090	39,818,201	1,183,433	50,785	17,332,659	975,999

月 別	老 齢 厚 生 年 金														
	特 別 支 給			繰 上 げ 支 給									65歳以上本来		
	在 職			計			退 職			在 職			計		
	件数	年金額	(別掲)基礎年金額	件数	年金額	(別掲)基礎年金額	件数	年金額	(別掲)基礎年金額	件数	年金額	(別掲)基礎年金額	件数	年金額	(別掲)基礎年金額
	千円	千円	千円	千円	千円	千円	千円	千円	千円	千円	千円	千円	千円	千円	千円
平成 29 年 1月	9,197	3,761,713	59,448	815	516,084	385,745	623	386,442	291,153	192	129,642	94,592	5,707	1,928,771	3,358,428
2月	18,261	7,284,296	130,948	1,680	1,053,557	803,374	1,277	788,513	602,639	403	265,045	200,735	10,959	3,559,872	6,569,038
3月	15,259	5,988,703	91,835	1,265	766,052	604,603	966	572,030	456,617	299	194,022	147,986	9,019	2,994,655	5,335,043
4月	13,806	5,378,616	90,415	1,080	673,875	516,758	779	476,911	365,986	301	196,964	150,771	8,271	2,716,296	4,863,400
5月	16,175	9,988,264	99,516	952	576,586	454,421	710	419,036	333,752	242	157,549	120,669	6,967	2,377,093	3,980,764
6月	33,305	22,485,542	207,434	1,491	910,696	712,918	1,141	676,218	537,072	350	234,478	175,847	11,704	3,653,242	6,361,420

第5表(続) 厚生年金保険(第1号) 月別年金種別別年金受給者状況(新法厚生年金保険(第1号))
(新規裁定)

月 別	老 齢 厚 生 年 金														
	65 歳 以 上 本 来						繰 下 げ 支 給								
	退 職			在 職			計			退 職			在 職		
	件数	年金額	(別掲)基礎年金額	件数	年金額	(別掲)基礎年金額	件数	年金額	(別掲)基礎年金額	件数	年金額	(別掲)基礎年金額	件数	年金額	(別掲)基礎年金額
	千円		千円	千円		千円	千円		千円	千円		千円	千円		千円
平成 29 年 1月	3,983	650,319	2,315,062	1,724	1,278,452	1,043,366	166	92,391	120,331	116	38,859	83,476	50	53,532	36,854
2月	7,671	1,283,838	4,557,769	3,288	2,276,034	2,011,269	275	150,991	207,969	182	48,439	138,788	93	102,552	69,180
3月	6,165	959,965	3,595,989	2,854	2,034,689	1,739,054	219	125,437	166,574	142	37,569	107,248	77	87,869	59,326
4月	5,652	879,373	3,269,119	2,619	1,836,923	1,594,281	238	122,036	183,002	165	42,528	126,943	73	79,509	56,059
5月	4,933	916,213	2,763,462	2,034	1,460,880	1,217,302	213	126,823	147,865	162	73,058	112,827	51	53,766	35,037
6月	8,560	1,550,342	4,533,054	3,144	2,102,900	1,828,366	402	214,336	270,559	286	97,496	187,142	116	116,840	83,417

月 別	老 齢 相 当									通 老 相 当					
	計			退 職			在 職			計			退 職		
	件数	年金額	(別掲)基礎年金額	件数	年金額	(別掲)基礎年金額	件数	年金額	(別掲)基礎年金額	件数	年金額	(別掲)基礎年金額	件数	年金額	(別掲)基礎年金額
	千円		千円	千円		千円	千円		千円	千円		千円	千円		千円
平成 29 年 1月	8,679	6,476,032	1,355,764	3,179	2,418,045	520,272	5,500	4,057,987	835,492	29,432	4,154,524	2,915,958	23,769	2,989,171	2,517,189
2月	17,401	12,599,874	2,608,486	6,603	4,983,642	1,046,034	10,798	7,616,232	1,562,452	58,085	8,191,721	5,879,330	46,838	5,880,027	5,029,650
3月	13,877	10,101,093	2,139,039	5,018	3,715,729	756,641	8,859	6,385,365	1,382,398	46,912	6,634,389	4,672,232	37,282	4,714,471	4,016,428
4月	12,408	9,093,472	1,958,446	4,379	3,310,701	662,353	8,029	5,782,771	1,296,093	41,532	5,850,088	4,125,339	32,762	4,140,847	3,529,906
5月	19,168	17,322,534	1,823,388	7,774	7,147,495	841,639	11,394	10,175,039	981,749	35,789	5,407,488	3,436,875	28,681	3,922,068	2,946,098
6月	39,365	35,654,559	2,864,444	14,247	13,171,438	1,375,199	25,118	22,483,121	1,489,245	58,322	8,941,916	5,663,887	46,525	6,485,278	4,858,068

月 別	通 老 相 当			障 害 厚 生 年 金			遺 族 厚 生 年 金		
	在 職								
	件数	年金額	(別掲)基礎年金額	件数	年金額	(別掲)基礎年金額	件数	年金額	(別掲)基礎年金額
		千円	千円		千円	千円		千円	千円
平成 29 年 1月	5,663	1,165,352	398,769	1,696	1,208,923	780,153	19,927	19,577,405	556,553
2月	11,247	2,311,694	849,680	3,572	2,558,509	1,784,427	39,638	39,237,548	1,141,663
3月	9,630	1,919,918	655,804	3,258	2,319,256	1,640,263	30,331	29,088,329	913,543
4月	8,770	1,709,241	595,433	1,044	733,815	533,423	26,322	25,536,059	620,290
5月	7,108	1,485,420	490,776	2,111	1,497,992	981,062	21,489	21,087,652	553,101
6月	11,797	2,456,639	805,819	3,900	2,726,479	1,990,605	35,237	34,498,881	999,842

第5表(続) 厚生年金保険(第1号) 月別年金種別別年金受給者状況(旧共済組合計)
(月末現在)

月 別	合 計			退 職 年 金			通 算 退 職 年 金			障 害 年 金			遺 族 年 金			通算遺族年金	
	件数	年金額	(別掲)基礎年金額	件数	年金額	(別掲)基礎年金額	件数	年金額	(別掲)基礎年金額	件数	年金額	(別掲)基礎年金額	件数	年金額	(別掲)基礎年金額	件数	年金額
		千円	千円		千円	千円		千円	千円		千円	千円		千円	千円		千円
平成 29 年 1月	455, 448	572, 391, 859	173, 301, 312	273, 964	434, 754, 785	120, 016, 131	79, 409	19, 166, 386	51, 919, 186	3, 342	3, 295, 699	1, 329, 050	98, 014	115, 005, 933	36, 946	719	169, 056
2月	451, 913	566, 623, 622	172, 543, 588	271, 695	430, 150, 719	119, 510, 702	78, 943	19, 012, 020	51, 675, 667	3, 312	3, 258, 487	1, 320, 273	97, 256	114, 036, 594	36, 946	707	165, 803
3月	449, 102	562, 048, 542	171, 956, 062	269, 945	426, 588, 197	119, 121, 688	78, 577	18, 894, 941	51, 483, 005	3, 297	3, 237, 981	1, 314, 423	96, 586	113, 164, 999	36, 946	697	162, 425
4月	446, 629	557, 549, 871	171, 231, 302	268, 336	422, 987, 431	118, 618, 292	78, 267	18, 773, 339	51, 280, 758	3, 276	3, 204, 736	1, 304, 599	96, 061	112, 423, 553	27, 652	689	160, 811
5月	444, 280	553, 745, 608	170, 723, 886	266, 816	419, 960, 773	118, 264, 892	77, 996	18, 685, 289	51, 136, 290	3, 256	3, 185, 716	1, 295, 053	95, 528	111, 754, 135	27, 652	684	159, 696
6月	441, 374	549, 113, 452	170, 074, 132	264, 990	416, 330, 821	117, 814, 890	77, 627	18, 570, 371	50, 941, 018	3, 243	3, 170, 990	1, 290, 572	94, 837	110, 883, 013	27, 652	677	158, 257

注1. 厚生年金保険(第1号)の受給者とは、厚生年金保険受給者全体から、共済組合等の組合員等たる厚生年金保険の被保険者期間(平成27年9月以前の共済組合等の組合員等の期間を含む)のみの者を除き、さらに、障害厚生年金受給者及び短期要件分の遺族厚生年金受給者について、それぞれ初診日又は死亡日に共済組合等の組合員等であった者を除いた者をいう。
2. 厚生年金保険(第1号)受給者の年金額は、老齢給付及び遺族年金(長期要件)については、平成27年9月以前の厚生年金保険被保険者期間及び平成27年10月以降の第1号厚生年金被保険者期間に係る年金額であり、平成27年10月以降に受給権が発生した障害年金及び遺族年金(短期要件)については、共済組合等の組合員等たる厚生年金保険の被保険者期間(平成27年9月以前の共済組合等の組合員等の期間を含む)を含めて算出した年金額である。
3. 「旧共済組合」は、厚生年金保険に統合された時点で旧J R共済、旧N T T共済、旧J T共済又は旧農林共済の受給権が発生していた者及びその者の当該年金の年金額である。

第5表(続) 厚生年金保険(第1号) 月別年金種別別年金受給者状況(旧共済組合計 旧法分)
(月末現在)

月 別	合 計		退 職 年 金				減 額 退 職 年 金						通 算 退 職 年 金				
			計	退 職		在 職	計	退 職		在 職	計	退 職		在 職	計	退 職	
	件数	年金額	件数	件数	年金額	件数	年金額	件数	件 数	年金額	件数	年金額	件数	件数	年金額	件数	年金額
		千円			千円		千円			千円		千円			千円		千円
平成 29 年 1月	147, 380	282, 167, 737	71, 596	71, 355	164, 529, 123	241	342, 577	39, 238	39, 156	77, 262, 290	82	98, 286	3, 977	3, 977	1, 879, 332	-	-
2月	145, 467	278, 186, 337	70, 417	70, 175	161, 692, 477	242	343, 735	38, 875	38, 793	76, 506, 291	82	97, 784	3, 903	3, 903	1, 844, 899	-	-
3月	143, 968	275, 098, 726	69, 517	69, 273	159, 524, 363	244	348, 616	38, 596	38, 515	75, 925, 026	81	95, 904	3, 839	3, 839	1, 815, 679	-	-
4月	142, 621	272, 055, 501	68, 702	68, 457	157, 408, 298	245	348, 610	38, 342	38, 262	75, 314, 973	80	93, 873	3, 769	3, 769	1, 785, 308	-	-
5月	141, 354	269, 439, 382	67, 903	67, 658	155, 507, 987	245	348, 520	38, 122	38, 042	74, 864, 355	80	93, 869	3, 730	3, 730	1, 769, 542	-	-
6月	139, 849	266, 337, 975	66, 991	66, 744	153, 320, 479	247	350, 652	37, 839	37, 759	74, 284, 396	80	93, 869	3, 679	3, 679	1, 747, 001	-	-

注1. 厚生年金保険(第1号)の受給者とは、厚生年金保険受給者全体から、共済組合等の組合員等たる厚生年金保険の被保険者期間(平成27年9月以前の共済組合等の組合員等の期間を含む)のみの者を除き、さらに、障害厚生年金受給者及び短期要件分の遺族厚生年金受給者について、それぞれ初診日又は死亡日に共済組合等の組合員等であった者を除いた者をいう。
2. 厚生年金保険(第1号)受給者の年金額は、老齢給付及び遺族年金(長期要件)については、平成27年9月以前の厚生年金保険被保険者期間及び平成27年10月以降の第1号厚生年金被保険者期間に係る年金額であり、平成27年10月以降に受給権が発生した障害年金及び遺族年金(短期要件)については、共済組合等の組合員等たる厚生年金保険の被保険者期間(平成27年9月以前の共済組合等の組合員等の期間を含む)を含めて算出した年金額である。
3. 「旧共済組合」は、厚生年金保険に統合された時点で旧J R共済、旧N T T共済、旧J T共済又は旧農林共済の受給権が発生していた者及びその者の当該年金の年金額である。

月 別	障 害 年 金					遺 族 年 金					通算遺族年金	
	計	職務上		職務外		計	職務上		職務外			
	件数	件数	年金額	件数	年金額	件数	件 数	年金額	件数	年金額	件数	年金額
			千円		千円			千円		千円		千円
平成 29 年 1月	1, 399	44	49, 216	1, 355	2, 015, 870	30, 451	214	193, 182	30, 237	35, 628, 806	719	169, 056
2月	1, 383	42	45, 059	1, 341	1, 992, 430	30, 182	213	192, 473	29, 969	35, 305, 387	707	165, 803
3月	1, 373	41	43, 748	1, 332	1, 977, 455	29, 946	213	192, 323	29, 733	35, 013, 187	697	162, 425
4月	1, 361	41	43, 706	1, 320	1, 952, 046	29, 758	213	192, 120	29, 545	34, 755, 757	689	160, 811
5月	1, 354	41	43, 706	1, 313	1, 941, 452	29, 561	213	192, 268	29, 348	34, 517, 987	684	159, 696
6月	1, 348	41	43, 706	1, 307	1, 931, 970	29, 315	213	192, 268	29, 102	34, 215, 377	677	158, 257

第5表(続) 厚生年金保険（第1号） 月別年金種別別年金受給者状況（旧共済組合計 新法分）
（月末現在）

月 別	合 計			退 職 共 済 年 金											
				計								特 別 支 給			
	件数	年金額	(別掲)基礎年金額	件数	年金額	(別掲)基礎年金額	件数	年金額	件数	年金額	件数	年金額	件数	年金額	
平成 29 年	1月	308,068	290,224,122	173,301,312	238,562	209,809,563	171,935,317	235,807	208,088,052	2,755	1,721,511	393	360,894	330	291,446
	2月	306,446	288,437,285	172,543,588	237,443	208,677,552	171,186,368	234,718	206,976,772	2,725	1,700,779	360	329,494	304	266,430
	3月	305,134	286,949,816	171,956,062	236,570	207,773,550	170,604,693	233,579	205,856,471	2,991	1,917,079	325	296,724	275	240,979
	4月	304,008	285,494,369	171,231,302	235,790	206,809,709	169,899,050	232,804	204,901,193	2,986	1,908,516	305	276,503	260	227,092
	5月	302,926	284,306,227	170,723,886	235,057	206,061,789	169,401,181	232,082	204,164,439	2,975	1,897,351	294	267,421	251	220,343
	6月	301,525	282,775,477	170,074,132	234,108	205,104,795	168,755,908	231,148	203,219,319	2,960	1,885,476	286	260,322	243	213,243

注1. 厚生年金保険（第1号）の受給者とは、厚生年金保険受給者全体から、共済組合等の組合員等たる厚生年金保険の被保険者期間（平成27年9月以前の共済組合等の組合員等の期間を含む）のみの者を除き、さらに、障害厚生年金受給者及び短期要件分の遺族厚生年金受給者について、それぞれ初診日又は死亡日に共済組合等の組合員等であった者を除いた者をいう。

2. 厚生年金保険（第1号）受給者の年金額は、老齢給付及び遺族年金（長期要件）については、平成27年9月以前の厚生年金保険被保険者期間及び平成27年10月以降の第1号厚生年金被保険者期間に係る年金額であり、平成27年10月以降に受給権が発生した障害年金及び遺族年金（短期要件）については、共済組合等の組合員等たる厚生年金保険の被保険者期間（平成27年9月以前の共済組合等の組合員等の期間を含む）を含めて算出した年金額である。

3. 「旧共済組合」は、厚生年金保険に統合された時点で旧ＪＲ共済、旧ＮＴＴ共済、旧ＪＴ共済又は旧農林共済の受給権が発生していた者及びその者の当該年金の年金額である。

月 別	退 職 共 済 年 金													
	特 別 支 給		(再 掲) 繰 上 げ 支 給						本 来 支 給					
			計		退 職		在 職							
	在 職		計		退 職		在 職		在 職		(再掲)減額あり			
	件数	年金額	件数	年金額	件数	年金額	件数	年金額	件数	年金額	件数	年金額	(別掲)基礎年金額	件数
平成 29 年	1月	63	千円 69,448	230	千円 169,736	213	千円 155,938	17	千円 13,798	238,169	千円 209,448,669	千円 171,932,090	71,818	千円 73,561,326
	2月	56	63,064	208	151,918	195	140,858	13	11,060	237,083	208,348,058	171,183,603	71,566	73,256,931
	3月	50	55,745	186	135,173	175	126,184	11	8,989	236,245	207,476,826	170,601,218	71,368	72,993,762
	4月	45	49,411	176	127,557	165	118,575	11	8,982	235,485	206,533,206	169,896,113	71,173	72,702,624
	5月	43	47,079	168	122,365	157	113,382	11	8,982	234,763	205,794,368	169,398,244	70,976	72,468,588
	6月	43	47,079	162	118,013	151	109,031	11	8,982	233,822	204,844,473	168,752,971	70,735	72,170,473

月 別	退 職 共 済 年 金														
	退 年 相 当							通 退 相 当							
	計			退 職		在 職		計			退 職		在 職		
	件数	年金額	(別掲)基礎年金額	件数	年金額	件数	年金額	件数	年金額	(別掲)基礎年金額	件数	年金額	件数	年金額	
平成 29 年	1月	163,130	192,522,509	120,016,131	161,326	191,010,783	1,804	1,511,726	75,432	17,287,054	51,919,186	74,481	17,077,269	951	209,785
	2月	162,403	191,510,431	119,510,702	160,612	190,016,168	1,791	1,494,263	75,040	17,167,120	51,675,667	74,106	16,960,604	934	206,516
	3月	161,832	190,694,288	119,121,688	159,936	189,033,423	1,896	1,660,866	74,738	17,079,262	51,483,005	73,643	16,823,048	1,095	256,213
	4月	161,292	189,821,678	118,618,292	159,394	188,165,667	1,898	1,656,011	74,498	16,988,031	51,280,758	73,410	16,735,526	1,088	252,505
	5月	160,791	189,146,042	118,264,892	158,897	187,500,434	1,894	1,645,608	74,266	16,915,747	51,136,290	73,185	16,664,005	1,081	251,742
	6月	160,160	188,281,424	117,814,890	158,282	186,647,895	1,878	1,633,529	73,948	16,823,371	50,941,018	72,866	16,571,424	1,082	251,947

月 別	障 害 共 済 年 金								遺 族 共 済 年 金								
	計			職務上		職務外			計			職務上		職務外			
	件数	年金額	(別掲)基礎年金額	件数	年金額	件数	年金額		件数	年金額	(別掲)基礎年金額	件数	年金額	件数	年金額		
平成 29 年	1月	1,943	1,230,613	1,329,050	115	93,815	1,828	1,136,799		67,563	79,183,945	36,946	249	203,729	67,314	78,980,216	
	2月	1,929	1,220,999	1,320,273	115	93,815	1,814	1,127,184		67,074	78,538,735	36,946	249	203,241	66,825	78,335,493	
	3月	1,924	1,216,777	1,314,423	115	93,815	1,809	1,122,962		66,640	77,959,489	36,946	249	203,071	66,391	77,756,419	
	4月	1,915	1,208,984	1,304,599	114	92,996	1,801	1,115,988		66,303	77,475,676	27,652	249	202,446	66,054	77,273,231	
	5月	1,902	1,200,558	1,295,053	113	92,409	1,789	1,108,148		65,967	77,043,880	27,652	248	201,667	65,719	76,842,213	
	6月	1,895	1,195,313	1,290,572	113	92,409	1,782	1,102,904		65,522	76,475,369	27,652	246	199,269	65,276	76,276,099	

第6表 厚生年金保険（第1号） 都道府県別保険料徴収状況

都道府県別	保 険 料 徴 収 状 況 （年 度 累 計）			
	徴収決定済額	収納済額	不納欠損額	収納未済額
	千円	千円	千円	千円
平成 29 年				
1月	25,256,048,329	24,853,522,312	20,986,439	381,539,578
2月	27,638,064,005	27,244,061,935	24,286,644	369,715,426
3月	29,799,353,603	29,418,645,737	28,522,054	352,185,811
4月	885,857,318	314,501,414	883,467	570,472,438
5月	4,735,848,831	4,384,225,937	2,210,896	349,411,997
6月	6,940,577,941	6,588,355,522	4,341,691	347,880,729
北海道	198,620,740	186,819,214	151,353	11,650,173
青森	41,687,048	38,187,475	183,484	3,316,088
岩手	41,789,816	39,449,734	19,359	2,320,722
宮城	94,290,985	84,905,344	102,274	9,283,368
秋田	31,678,121	30,660,542	6,872	1,010,708
山形	40,979,892	38,458,776	7,794	2,513,322
福島	76,048,223	69,870,091	5,706	6,172,427
茨城	95,078,924	88,910,196	25,642	6,143,085
栃木	69,876,825	65,427,400	122,256	4,327,169
群馬	78,473,489	75,368,393	20,995	3,084,100
埼玉県	213,254,427	200,322,358	99,584	12,832,486
千葉県	167,863,325	155,603,290	185,545	12,074,491
東京都	2,254,165,922	2,168,754,688	930,718	84,480,516
神奈川県	349,611,204	331,394,424	88,078	18,128,703
新潟	107,220,124	103,890,182	39,088	3,290,855
富山	55,421,413	53,892,708	6,223	1,522,482
石川	48,885,969	47,608,340	7,633	1,269,996
福井	34,088,983	32,706,925	21,652	1,360,405
山梨	29,638,179	27,485,759	19,925	2,132,495
長野	86,166,795	82,902,366	39,055	3,225,374
岐阜	83,056,407	78,982,706	56,077	4,017,624
静岡県	164,718,795	157,903,200	131,565	6,684,030
愛知	440,766,290	426,467,394	351,013	13,947,883
三重	63,367,069	59,165,077	64,477	4,137,516
滋賀	45,476,449	43,676,559	11,677	1,788,213
京都市	117,241,695	110,797,755	70,228	6,373,712
大阪府	646,835,291	604,662,333	367,138	41,805,820
兵庫県	200,984,459	191,415,836	165,356	9,403,267
奈良	31,325,350	29,039,701	36,121	2,249,529
和歌山	28,912,216	27,458,476	5,297	1,448,442
鳥取	18,868,021	17,863,372	13,947	990,702
島根	24,619,705	23,605,855	55,167	958,683
岡山	78,230,746	72,420,960	25,672	5,784,113
広島	137,706,924	129,541,006	176,754	7,989,165
山口	53,846,103	51,547,344	24,683	2,274,077
徳島	27,670,494	25,291,839	9,475	2,369,180
香川	44,329,644	42,300,752	52,868	1,976,025
愛媛	55,929,748	52,936,900	30,794	2,962,053
高知	25,296,443	23,566,203	7,116	1,723,123
福岡	222,296,422	207,069,133	218,896	15,008,393
佐賀	27,831,637	25,616,192	16,461	2,198,984
長崎	44,332,725	40,195,898	57,203	4,079,624
熊本	59,780,206	54,677,079	139,081	4,964,045
大分	41,542,031	37,206,783	50,735	4,284,512
宮崎	39,196,339	36,555,337	25,907	2,615,096
鹿児島	55,413,418	51,390,084	64,007	3,959,328
沖縄	46,162,909	44,383,543	30,739	1,748,628

注. 徴収決定済額は、前年度からの繰越額（4月分 213,960,912千円・5月分81,293,306千円）を含む。

第7表 厚生年金保険（第1号） 月別一時金状況

（厚生年金保険（第1号））

月 別	合 計		障 害 手 当 金		脱 退 手 当 金		脱 退 一 時 金	
	件 数	金 額	件 数	金 額	件 数	金 額	件 数	金 額
		千円		千円		千円		千円
平成 29 年 1月	5,823	2,334,719	9	14,284	72	3,587	5,742	2,316,848
2月	4,779	1,859,528	36	51,280	74	5,333	4,669	1,802,915
3月	3,660	1,458,538	15	20,095	72	5,573	3,573	1,432,870
4月	4,871	1,950,363	13	19,499	88	6,437	4,770	1,924,427
5月	5,802	2,359,253	18	25,070	48	2,796	5,736	2,331,388
6月	5,192	2,071,537	28	34,715	64	4,508	5,100	2,032,314

注1．障害手当金の件数は、初診日に平成27年9月以前の厚生年金保険被保険者であった者及び平成27年10月以降の第1号厚生年金被保険者であった者の件数である。

2．平成27年10月以降に受給権が発生した障害手当金の金額は、共済組合等の組合員等たる厚生年金保険の被保険者期間（平成27年9月以前の共済組合等の組合員等の期間を含む）を含めて算出した金額である。

3．脱退一時金の対象は、以下のとおりである。

ア．国民年金の脱退一時金を同時に請求していない場合は、最後に被用者年金制度に加入していた時の資格が、平成27年9月以前の厚生年金保険被保険者又は平成27年10月以降の第1号厚生年金被保険者であった者について計上している。

イ．国民年金の脱退一時金を同時に請求した場合は、最後に被用者年金制度に加入していた時の資格に関わらず計上しており、平成27年9月以前の共済組合等の期間のみの者を含む。

4．脱退一時金の金額は、共済組合等の組合員等たる厚生年金保険の被保険者期間（平成27年9月以前の共済組合等の組合員等の期間を含む）を含めて算出した金額である。

第8表 国民年金 都道府県別適用状況

都道府県別		被 保 険 者 数														付加年金 被保険者数
		総 数			第 1 号 被 保 険 者			任 意 加 入 被 保 険 者			(再掲) 60～64歳 任意加入	(再掲) 65歳以上 任意加入	第 3 号 被 保 険 者			
合 計	男 子	女 子	合 計	男 子	女 子	合 計	男 子	女 子			合 計	男 子	女 子			
平成 29 年	1月	24,701,264	8,298,690	16,402,574	15,588,693	8,114,518	7,474,175	215,278	75,984	139,294	160,361	9,596	8,897,293	108,188	8,789,105	743,859
	2月	24,683,025	8,292,542	16,390,483	15,574,246	8,108,315	7,465,931	214,358	75,619	138,739	159,636	9,536	8,894,421	108,608	8,785,813	741,792
	3月	24,643,754	8,273,412	16,370,342	15,539,844	8,089,094	7,450,750	214,221	75,591	138,630	159,788	9,396	8,889,689	108,727	8,780,962	741,018
	4月	24,119,094	8,028,371	16,090,723	15,076,603	7,845,895	7,230,708	212,242	74,958	137,284	158,409	9,120	8,830,249	107,518	8,722,731	736,652
	5月	23,861,290	7,888,127	15,973,163	14,827,093	7,705,996	7,121,097	208,669	73,804	134,865	155,463	8,718	8,825,528	108,327	8,717,201	731,906
	6月	23,805,095	7,857,475	15,947,620	14,771,459	7,675,355	7,096,104	205,944	72,859	133,085	153,643	8,094	8,827,692	109,261	8,718,431	730,494
海 道	道	1,006,376	310,575	695,801	606,536	302,151	304,385	12,318	3,821	8,497	10,781	457	387,522	4,603	382,919	46,872
	森	228,015	83,712	144,303	156,937	81,773	75,164	1,635	649	986	1,380	87	69,443	1,290	68,153	6,489
	手	190,603	66,471	124,132	123,003	64,889	58,114	1,547	601	946	1,312	34	66,053	981	65,072	7,269
	城	410,949	132,864	278,085	250,411	130,497	119,914	2,777	958	1,819	2,189	92	157,761	1,409	156,352	11,739
	田	147,311	52,880	94,431	97,213	51,614	45,599	998	386	612	812	48	49,100	880	48,220	3,970
山 形 県	形	151,550	56,994	94,556	103,096	55,757	47,339	837	333	504	624	18	47,617	904	46,713	6,207
	福	305,951	105,767	200,184	197,503	103,655	93,848	1,894	861	1,033	1,530	84	106,554	1,251	105,303	7,605
	茨	556,392	192,913	363,479	354,268	189,742	164,526	4,195	1,488	2,707	3,156	201	197,929	1,683	196,246	14,966
	木	366,865	121,741	245,124	227,775	119,717	108,058	1,996	790	1,206	1,428	135	137,094	1,234	135,860	9,855
	群	360,538	121,252	239,286	225,411	119,139	106,272	2,300	849	1,451	1,822	81	132,827	1,264	131,563	11,504
埼 玉 県	玉	1,445,901	467,096	978,805	862,972	457,954	405,018	12,897	4,546	8,351	9,617	622	570,032	4,596	565,436	41,429
	千	1,201,953	384,000	817,953	710,446	376,277	334,169	11,911	3,732	8,179	8,664	353	479,596	3,991	475,605	42,369
	東	2,766,853	985,846	1,781,007	1,838,394	960,713	877,681	33,925	12,812	21,113	21,211	1,238	894,534	12,321	882,213	104,986
	神	1,824,314	563,553	1,260,761	1,060,587	551,092	509,495	18,626	6,286	12,340	12,981	586	745,101	6,175	738,926	54,855
	奈	334,698	115,204	219,494	213,589	112,754	100,835	2,311	797	1,514	1,773	59	118,798	1,653	117,145	12,159
富 石 県	山	148,328	49,551	98,777	91,361	48,577	42,784	1,102	387	715	868	23	55,865	587	55,278	5,636
	川	179,352	62,078	117,274	114,435	60,804	53,631	1,174	442	732	919	31	63,743	832	62,911	4,609
	井	112,669	39,074	73,595	71,684	38,323	33,361	684	264	420	540	26	40,301	487	39,814	3,089
	梨	152,597	54,512	98,085	101,099	53,490	47,609	954	367	587	692	49	50,544	655	49,889	3,809
	山	348,843	119,029	229,814	220,215	116,493	103,722	2,603	1,024	1,579	1,956	55	126,025	1,512	124,513	11,423
岐 静 愛 三 県	卓	365,433	111,763	253,670	215,550	109,634	105,916	2,537	877	1,660	1,913	71	147,346	1,252	146,094	9,978
	岡	651,220	209,208	442,012	393,633	205,653	187,980	3,588	1,423	2,165	2,440	85	253,999	2,132	251,867	19,856
	知	1,472,118	427,487	1,044,631	821,632	419,700	401,932	9,272	3,087	6,185	6,878	240	641,214	4,700	636,514	34,745
	重	326,292	98,806	227,486	188,771	96,730	92,041	2,200	757	1,443	1,713	67	135,321	1,319	134,002	9,017
	滋	260,389	78,111	182,278	147,004	76,380	70,624	1,560	514	1,046	1,157	25	111,825	1,217	110,608	7,116
京 大 兵 奈 和 都 道	都	507,957	174,713	333,244	329,037	169,669	159,368	4,906	1,786	3,120	3,669	273	174,014	3,258	170,756	15,452
	阪	1,860,692	633,390	1,227,302	1,203,180	618,367	584,813	14,772	5,054	9,718	11,378	863	642,740	9,969	632,771	45,873
	庫	1,096,918	337,360	759,558	651,903	329,047	322,856	9,827	3,203	6,624	7,585	396	435,188	5,110	430,078	32,112
	良	274,975	85,952	189,023	166,753	83,618	83,135	2,682	857	1,825	2,076	88	105,540	1,477	104,063	7,861
	山	193,781	66,046	127,735	126,627	64,455	62,172	1,373	555	818	1,114	70	65,781	1,036	64,745	5,598
鳥 島 岡 広 山 口 県	取	84,661	31,361	53,300	56,524	30,286	26,238	776	279	497	654	10	27,361	796	26,565	2,380
	根	88,636	30,972	57,664	56,703	30,053	26,650	626	219	407	525	5	31,307	700	30,607	1,972
	山	320,501	102,487	218,014	192,803	99,810	92,993	2,376	810	1,566	1,861	80	125,322	1,867	123,455	10,652
	島	505,805	153,455	352,350	294,443	149,598	144,845	4,436	1,415	3,021	3,580	110	206,926	2,442	204,484	15,380
	口	227,239	68,651	158,588	131,532	67,048	64,484	1,838	587	1,251	1,497	39	93,869	1,016	92,853	6,983
徳 香 愛 高 福 県	島	125,342	44,845	80,497	83,086	43,322	39,764	1,185	476	709	985	83	41,071	1,047	40,024	3,229
	川	159,881	52,311	107,570	97,153	50,971	46,182	1,102	387	715	882	34	61,626	953	60,673	4,511
	媛	246,924	81,499	165,425	152,815	79,426	73,389	1,835	675	1,160	1,511	71	92,274	1,398	90,876	7,500
	知	118,647	48,609	70,038	86,801	46,742	40,059	1,271	477	794	1,062	87	30,575	1,390	29,185	3,611
	福	983,850	324,571	659,279	616,898	316,028	300,870	7,537	2,695	4,842	6,016	288	359,415	5,848	353,567	26,650
佐 長 熊 本 分 宮 崎 県	賀	139,206	49,574	89,632	90,986	48,297	42,689	844	333	511	649	40	47,376	944	46,432	4,615
	崎	247,491	87,347	160,144	163,479	85,270	78,209	1,846	730	1,116	1,475	99	82,166	1,347	80,819	7,610
	本	318,290	115,301	202,989	215,534	112,564	102,970	2,236	852	1,384	1,769	69	100,520	1,885	98,635	11,268
	分	191,732	60,913	130,819	116,135	59,287	56,848	1,611	565	1,046	1,352	83	73,986	1,061	72,925	5,078
	崎	189,847	68,093	121,754	126,855	66,308	60,547	1,386	561	825	1,109	98	61,606	1,224	60,382	6,493
鹿 児 島 県	島	290,574	95,746	194,828	179,849	93,045	86,804	2,221	881	1,340	1,776	127	108,504	1,820	106,684	8,638
	縄	316,636	133,792	182,844	238,838	128,636	110,202	3,417	1,411	2,006	2,762	314	74,381	3,745	70,636	5,476

第8表(続) 国民年金 都道府県別適用状況

都道府県別			資 格 取 得 者 数													
			総 数			第 1 号 被 保 険 者			(再掲) 資格取得届書の 提出者のうち、 学生と申告した者	(再掲) 20歳到達に よる新規加入	任 意 加 入 被 保 険 者			第 3 号 被 保 険 者		
											合 計	男 子	女 子	合 計	男 子	女 子
平成 29 年			458,015	178,903	279,112	372,538	173,373	199,165	31,103	56,756	5,209	1,870	3,339	80,268	3,660	76,608
1月			454,221	174,060	280,161	361,320	168,360	192,960	26,788	54,074	5,555	1,912	3,643	87,346	3,788	83,558
2月			444,778	172,750	272,028	355,494	166,932	188,562	29,108	50,947	6,252	2,229	4,023	83,032	3,589	79,443
3月			490,827	184,030	306,797	399,683	178,003	221,680	27,674	49,984	6,406	2,529	3,877	84,738	3,498	81,240
4月			570,749	199,690	371,059	437,104	192,380	244,724	33,190	50,280	5,444	2,091	3,353	128,201	5,219	122,982
5月			517,201	188,665	328,536	401,690	181,693	219,997	34,259	52,411	5,729	2,172	3,557	109,782	4,800	104,982
6月																
北 海 道			22,363	7,465	14,898	16,072	7,188	8,884	1,264	2,022	309	99	210	5,982	178	5,804
			4,958	1,796	3,162	3,567	1,697	1,870	300	397	57	21	36	1,334	78	1,256
			4,483	1,730	2,753	3,481	1,662	1,819	367	319	53	19	34	949	49	900
			11,167	3,895	7,272	8,895	3,793	5,102	452	1,010	91	36	55	2,181	66	2,115
山 形 県			3,656	1,346	2,310	2,596	1,255	1,341	267	239	26	13	13	1,034	78	956
			4,993	1,872	3,121	4,004	1,797	2,207	223	356	32	17	15	957	58	899
			10,011	3,807	6,204	8,229	3,723	4,506	384	824	54	26	28	1,728	58	1,670
			12,046	4,625	7,421	9,519	4,522	4,997	721	1,165	126	42	84	2,401	61	2,340
山 梨 県			7,314	2,667	4,647	5,595	2,574	3,021	656	612	54	30	24	1,665	63	1,602
			6,600	2,417	4,183	5,048	2,340	2,708	678	646	88	29	59	1,464	48	1,416
			29,548	10,997	18,551	22,897	10,616	12,281	2,269	3,148	371	142	229	6,280	239	6,041
			24,003	8,814	15,189	18,431	8,542	9,889	1,235	2,990	292	95	197	5,280	177	5,103
茨 城 県			56,204	21,225	34,979	44,798	20,448	24,350	3,857	5,277	760	321	439	10,646	456	10,190
			37,506	13,880	23,626	29,683	13,423	16,260	33	6,903	520	207	313	7,303	250	7,053
			7,730	2,790	4,940	5,624	2,638	2,986	1,134	316	74	33	41	2,032	119	1,913
			3,561	1,353	2,208	2,685	1,303	1,382	337	263	31	12	19	845	38	807
富 山 県			4,153	1,553	2,600	3,252	1,507	1,745	359	424	37	11	26	864	35	829
			2,696	948	1,748	1,905	906	999	256	220	20	5	15	771	37	734
			3,005	1,187	1,818	2,351	1,155	1,196	275	343	25	13	12	629	19	610
			7,632	2,851	4,781	5,781	2,744	3,037	871	713	77	30	47	1,774	77	1,697
岐 阜 県			9,488	3,402	6,086	7,688	3,291	4,397	752	761	102	40	62	1,698	71	1,627
			15,255	5,536	9,719	11,928	5,388	6,540	1,130	1,084	125	46	79	3,202	102	3,100
			35,904	13,055	22,849	29,281	12,777	16,504	2,739	2,850	292	97	195	6,331	181	6,150
			7,597	2,769	4,828	6,124	2,690	3,434	613	681	60	21	39	1,413	58	1,355
京 都 府			5,563	2,078	3,485	4,332	2,005	2,327	304	719	53	19	34	1,178	54	1,124
			11,000	3,956	7,044	8,716	3,777	4,939	541	1,481	131	56	75	2,153	123	2,030
			38,488	14,073	24,415	29,803	13,535	16,268	2,160	4,285	445	158	287	8,240	380	7,860
			21,618	7,741	13,877	16,896	7,460	9,436	2,184	2,275	263	93	170	4,459	188	4,271
和 歌 山 県			5,288	1,854	3,434	4,030	1,790	2,240	414	613	52	14	38	1,206	50	1,156
			3,610	1,185	2,425	2,697	1,126	1,571	249	353	43	17	26	870	42	828
			2,252	859	1,393	1,776	820	956	220	148	29	10	19	447	29	418
			2,161	775	1,386	1,551	724	827	197	239	41	13	28	569	38	531
鳥 取 県			7,983	2,936	5,047	6,267	2,832	3,435	663	850	82	27	55	1,634	77	1,557
			11,029	3,694	7,335	8,033	3,505	4,528	1,103	755	118	44	74	2,878	145	2,733
			4,653	1,588	3,065	3,320	1,513	1,807	357	366	47	16	31	1,286	59	1,227
			2,786	1,046	1,740	2,224	996	1,228	208	194	42	18	24	520	32	488
徳 島 県			3,380	1,220	2,160	2,576	1,159	1,417	338	249	36	10	26	768	51	717
			4,562	1,725	2,837	3,587	1,662	1,925	471	373	58	17	41	917	46	871
			2,579	973	1,606	2,013	896	1,117	232	240	36	17	19	530	60	470
			22,417	8,193	14,224	17,463	7,836	9,627	1,253	2,249	212	87	125	4,742	270	4,472
佐 賀 県			2,938	1,064	1,874	2,244	1,014	1,230	154	330	24	6	18	670	44	626
			5,071	1,736	3,335	3,739	1,633	2,106	283	496	41	21	20	1,291	82	1,209
			6,818	2,371	4,447	5,138	2,252	2,886	610	517	66	25	41	1,614	94	1,520
			4,271	1,470	2,801	3,264	1,411	1,853	373	348	42	15	27	965	44	921
大 宮 市			4,239	1,468	2,771	3,123	1,402	1,721	227	384	49	20	29	1,067	46	1,021
鹿 児 島 県			6,315	2,177	4,138	4,630	2,049	2,581	383	523	62	26	36	1,623	102	1,521
			6,307	2,503	3,804	4,834	2,317	2,517	163	861	81	38	43	1,392	148	1,244

注. 「資格取得届書の提出者のうち、学生と申告した者」とは、当該月に国民年金第1号被保険者資格を取得した者の中で、資格取得届を自ら提出し、その際に学生であると申告した者をいう。

第 8 表(続) 国民年金 都道府県別適用状況

都道府県別			資 格 喪 失 者 数											
			総 数			第 1 号 被 保 険 者			任 意 加 入 被 保 険 者			第 3 号 被 保 険 者		
			合 計	男 子	女 子	合 計	男 子	女 子	合 計	男 子	女 子	合 計	男 子	女 子
平成 29 年			478,656	173,567	305,089	371,061	167,697	203,364	6,979	2,403	4,576	100,616	3,467	97,149
2月			472,485	180,215	292,270	375,793	174,570	201,223	6,476	2,277	4,199	90,216	3,368	86,848
3月			484,084	191,892	292,192	389,927	186,164	203,763	6,394	2,258	4,136	87,763	3,470	84,293
4月			1,015,519	429,077	586,442	862,956	421,208	441,748	8,385	3,162	5,223	144,178	4,707	139,471
5月			828,587	339,952	488,635	686,648	332,297	354,351	9,019	3,245	5,774	132,920	4,410	128,510
6月			573,447	219,338	354,109	457,376	212,355	245,021	8,454	3,117	5,337	107,617	3,866	103,751
北海道	道	森手城田	28,984	11,530	17,454	22,829	11,127	11,702	565	188	377	5,590	215	5,375
			6,632	2,744	3,888	5,366	2,647	2,719	76	38	38	1,190	59	1,131
			5,302	2,118	3,184	4,203	2,049	2,154	71	34	37	1,028	35	993
			11,185	4,005	7,180	8,605	3,903	4,702	120	40	80	2,460	62	2,398
山形県	形	島城木馬	3,934	1,484	2,450	3,019	1,433	1,586	41	11	30	874	40	834
			4,465	1,665	2,800	3,369	1,612	1,757	32	11	21	1,064	42	1,022
			9,538	3,853	5,685	7,386	3,744	3,642	87	41	46	2,065	68	1,997
			12,998	5,257	7,741	10,321	5,135	5,186	177	62	115	2,500	60	2,440
茨城県	茨	栃	8,289	3,230	5,059	6,614	3,152	3,462	91	38	53	1,584	40	1,544
			8,125	3,248	4,877	6,461	3,165	3,296	90	40	50	1,574	43	1,531
			33,865	13,453	20,412	27,583	13,094	14,489	542	206	336	5,740	153	5,587
			28,408	11,393	17,015	23,270	11,137	12,133	402	135	267	4,736	121	4,615
東京都	都	京川	69,455	28,395	41,060	59,332	27,650	31,682	1,082	428	654	9,041	317	8,724
			41,341	15,757	25,584	33,376	15,301	18,075	700	273	427	7,265	183	7,082
			8,617	3,281	5,336	6,671	3,175	3,496	116	46	70	1,830	60	1,770
			3,833	1,464	2,369	2,966	1,424	1,542	31	16	15	836	24	812
石川県	石	福	4,694	1,850	2,844	3,717	1,788	1,929	69	24	45	908	38	870
			3,024	1,053	1,971	2,313	1,016	1,297	33	16	17	678	21	657
			3,329	1,313	2,016	2,694	1,274	1,420	29	8	21	606	31	575
			7,948	2,946	5,002	6,109	2,838	3,271	122	51	71	1,717	57	1,660
岐阜県	岐	阜	8,798	3,173	5,625	6,712	3,076	3,636	151	48	103	1,935	49	1,886
			15,976	5,977	9,999	12,626	5,842	6,784	149	57	92	3,201	78	3,123
			33,386	12,066	21,320	25,815	11,741	14,074	436	148	288	7,135	177	6,958
			7,371	2,682	4,689	5,603	2,607	2,996	105	30	75	1,663	45	1,618
静岡県	静	愛	5,775	2,169	3,606	4,493	2,092	2,401	94	32	62	1,188	45	1,143
			11,571	4,259	7,312	9,292	4,092	5,200	175	58	117	2,104	109	1,995
			41,783	15,680	26,103	33,664	15,153	18,511	541	215	326	7,578	312	7,266
			23,891	8,512	15,379	18,654	8,175	10,479	458	149	309	4,779	188	4,591
千葉県	千	都	5,580	1,962	3,618	4,246	1,874	2,372	114	37	77	1,220	51	1,169
			3,922	1,352	2,570	2,991	1,302	1,689	81	30	51	850	20	830
			2,402	933	1,469	1,874	898	976	35	13	22	493	22	471
			2,330	876	1,454	1,738	828	910	53	20	33	539	28	511
東京都	都	島	7,986	2,912	5,074	6,223	2,803	3,420	103	36	67	1,660	73	1,587
			12,074	4,233	7,841	9,301	4,048	5,253	243	81	162	2,530	104	2,426
			5,155	1,808	3,347	3,930	1,739	2,191	92	25	67	1,133	44	1,089
			2,977	1,125	1,852	2,299	1,065	1,234	44	14	30	634	46	588
徳島県	徳	香	3,746	1,383	2,363	2,875	1,326	1,549	53	20	33	818	37	781
			5,076	1,865	3,211	3,963	1,790	2,173	70	25	45	1,043	50	993
			2,739	1,079	1,660	2,135	1,017	1,118	48	24	24	556	38	518
			25,206	9,381	15,825	20,022	9,041	10,981	328	116	212	4,856	224	4,632
高知県	高	福	3,489	1,312	2,177	2,722	1,257	1,465	41	16	25	726	39	687
			5,568	2,049	3,519	4,262	1,952	2,310	102	33	69	1,204	64	1,140
			7,597	2,855	4,742	6,018	2,763	3,255	69	27	42	1,510	65	1,445
			4,772	1,730	3,042	3,684	1,671	2,013	68	20	48	1,020	39	981
福岡県	大	宮	5,076	1,851	3,225	3,920	1,749	2,171	64	27	37	1,092	75	1,017
			7,172	2,554	4,618	5,501	2,460	3,041	90	31	59	1,581	63	1,518
			8,063	3,521	4,542	6,609	3,330	3,279	171	79	92	1,283	112	1,171

注．任意加入被保険者の資格喪失には、第3号被保険者への切替の者も含まれている。

第8表(続) 国民年金 都道府県別適用状況

都道府県別		保険料免除・学生納付特例・納付猶予被保険者数											
		免 除 者 数						学生納付特例者数		納付猶予者数			
(免除率)		法定免除	申請免除 (全額)	申請免除 (3/4)	申請免除 (半額)	申請免除 (1/4)	(特例率)		(猶予率)				
平成 29 年		1月	3,830,544	24.6	1,345,424	2,105,409	196,345	121,172	62,194	1,640,798	10.5	474,455	3.0
		2月	3,921,779	25.2	1,345,946	2,167,858	209,208	130,558	68,209	1,703,173	10.9	496,899	3.2
		3月	3,990,618	25.7	1,347,396	2,211,350	220,073	138,554	73,245	1,757,470	11.3	513,750	3.3
		4月	4,060,378	26.9	1,346,517	2,258,640	230,387	146,470	78,364	233,162	1.5	527,256	3.5
		5月	4,059,117	27.4	1,343,412	2,255,710	232,494	148,057	79,444	628,438	4.2	528,543	3.6
		6月	4,093,313	27.7	1,342,773	2,279,801	237,079	151,631	82,029	825,563	5.6	538,203	3.6
北海道	道	森	223,226	36.8	88,951	112,920	10,805	7,175	3,375	27,936	4.6	20,464	3.4
		手	61,841	39.4	19,515	34,429	4,300	2,503	1,094	7,547	4.8	6,309	4.0
		城	39,230	31.9	15,136	18,790	2,808	1,642	854	6,634	5.4	4,578	3.7
		田	70,529	28.2	22,889	38,842	4,604	2,709	1,485	14,637	5.8	10,336	4.1
山形県	田	形	33,202	34.2	12,173	16,767	2,307	1,371	584	6,114	6.3	4,018	4.1
		島	27,305	26.5	10,742	13,069	1,831	1,132	531	6,232	6.0	3,585	3.5
		城	59,856	30.3	18,783	34,821	3,039	2,090	1,123	11,483	5.8	8,104	4.1
		木	88,976	25.1	24,265	53,768	5,448	3,516	1,979	20,692	5.8	13,028	3.7
福島県	馬	群	55,451	24.3	18,900	30,057	3,167	2,203	1,124	12,127	5.3	8,722	3.8
		馬	54,726	24.3	16,648	31,222	3,382	2,245	1,229	12,443	5.5	8,217	3.6
		玉	177,756	20.6	60,702	95,397	10,328	7,159	4,170	45,062	5.2	33,210	3.8
		葉	154,432	21.7	54,137	82,152	8,487	5,921	3,735	40,850	5.7	26,907	3.8
東京都	京	川	368,266	20.0	125,340	200,839	18,927	14,444	8,716	81,897	4.5	52,657	2.9
		神	219,748	20.7	87,409	108,007	11,640	7,838	4,854	56,816	5.4	36,286	3.4
		湯	56,460	26.4	23,631	26,077	3,463	2,173	1,116	14,544	6.8	8,684	4.1
		馮											
富山県	山	川	19,712	21.6	8,488	9,287	1,013	592	332	6,990	7.7	2,989	3.3
		石	27,038	23.6	10,374	13,566	1,564	969	565	8,842	7.7	3,932	3.4
		井	17,730	24.7	6,466	8,932	1,104	774	454	4,964	6.9	2,817	3.9
		梨	24,861	24.6	7,726	13,999	1,553	1,025	558	6,674	6.6	3,732	3.7
石川県	野	野	53,621	24.3	20,381	27,135	3,060	1,919	1,126	12,059	5.5	7,090	3.2
		卓	48,855	22.7	15,740	27,379	2,880	1,853	1,003	11,611	5.4	7,063	3.3
		岡	88,122	22.4	32,067	45,957	4,708	3,405	1,985	21,974	5.6	13,383	3.4
		知	182,260	22.2	58,275	103,517	10,120	6,467	3,881	38,548	4.7	27,744	3.4
静岡県	重	賀	45,632	24.2	16,976	23,786	2,452	1,530	888	10,203	5.4	5,719	3.0
		賀	37,044	25.2	11,740	20,772	2,397	1,433	702	10,250	7.0	6,142	4.2
		都	102,037	31.0	31,453	59,415	5,729	3,594	1,846	23,529	7.2	10,891	3.3
		阪	404,898	33.7	118,388	243,680	22,413	13,205	7,212	58,881	4.9	47,108	3.9
東京都	庫	良	202,725	31.1	60,564	118,034	12,973	7,554	3,600	43,569	6.7	25,109	3.9
		山	51,443	30.8	14,482	31,565	2,961	1,628	807	11,817	7.1	7,294	4.4
		歌	43,512	34.4	11,707	26,927	2,705	1,483	690	7,012	5.5	4,813	3.8
		歌											
東京都	取	根	19,147	33.9	6,822	10,026	1,186	749	364	4,024	7.1	2,347	4.2
		山	17,552	31.0	7,560	7,830	1,028	725	409	4,295	7.6	1,987	3.5
		島	58,816	30.5	20,074	32,186	3,453	1,982	1,121	12,379	6.4	7,561	3.9
		口	84,210	28.6	30,278	44,554	4,743	2,991	1,644	24,994	8.5	11,551	3.9
東京都	島	口	41,467	31.5	14,077	22,459	2,458	1,579	894	9,588	7.3	4,899	3.7
		島	30,000	36.1	9,596	17,116	1,789	993	506	6,324	7.6	3,202	3.9
		川	28,475	29.3	8,914	16,430	1,560	962	609	7,270	7.5	3,399	3.5
		媛	55,888	36.6	17,883	32,145	3,069	1,892	899	9,514	6.2	5,828	3.8
東京都	知	岡	32,833	37.8	10,964	18,264	1,881	1,211	513	5,330	6.1	3,398	3.9
		岡	230,475	37.4	66,925	134,938	14,466	9,130	5,016	39,591	6.4	25,812	4.2
		賀	30,059	33.0	8,580	16,932	2,282	1,484	781	5,802	6.4	4,071	4.5
		崎	59,087	36.1	20,008	31,606	3,941	2,376	1,156	8,558	5.2	5,749	3.5
東京都	本	分	74,621	34.6	22,217	43,964	4,407	2,697	1,336	12,591	5.8	8,301	3.9
		崎	42,627	36.7	13,214	24,238	2,667	1,663	845	8,111	7.0	5,599	4.8
		宮	50,688	40.0	14,557	29,004	3,721	2,278	1,128	7,760	6.1	4,890	3.9
		宮											
東京都	島	縄	75,376	41.9	23,300	43,670	4,628	2,603	1,175	8,526	4.7	7,514	4.2
		縄	121,498	50.9	23,756	83,331	7,632	4,764	2,015	8,969	3.8	11,164	4.7

第9表 国民年金 都道府県別年金受給権者状況 (総計)
(月末現在)

都道府県別	合 計		老 齢 年 金							通 算 老 齢 年 金				障 害 年 金		遺 族 年 金	
			件 数						年金額	件 数			年金額				
	件数	年金額	合 計	5 年 年 金 以 外			5 年年金			合計	繰上げ	本来					
				(再掲)基礎のみ・旧国年													
				繰上げ	本 来	繰下げ											
	千円								千円				千円			千円	千円
平成 29 年 1 月	34, 337, 735	22, 981, 096, 904	31, 521, 409	31, 506, 413	2, 543, 565	4, 742, 200	103, 923	14, 996	20, 927, 896, 327	558, 902	218, 069	340, 833	126, 426, 558	2, 016, 490	1, 746, 103, 069	240, 934	180, 670, 950
2月	34, 405, 847	23, 041, 237, 457	31, 591, 596	31, 576, 680	2, 523, 679	4, 741, 617	104, 028	14, 916	20, 984, 100, 246	549, 650	214, 016	335, 634	124, 396, 991	2, 020, 469	1, 749, 534, 031	244, 132	183, 206, 190
3月	34, 470, 455	23, 096, 574, 172	31, 656, 772	31, 641, 920	2, 507, 158	4, 740, 044	104, 166	14, 852	21, 035, 242, 350	542, 104	210, 751	331, 353	122, 746, 001	2, 024, 813	1, 753, 309, 389	246, 766	185, 276, 432
4月	34, 483, 227	23, 085, 659, 896	31, 707, 742	31, 692, 920	2, 492, 625	4, 737, 864	104, 297	14, 822	21, 054, 412, 119	535, 398	207, 918	327, 480	121, 180, 780	2, 024, 061	1, 748, 189, 826	216, 026	161, 877, 171
5月	34, 525, 778	23, 122, 927, 645	31, 754, 992	31, 740, 212	2, 479, 231	4, 734, 920	104, 446	14, 780	21, 091, 769, 699	528, 989	205, 155	323, 834	119, 798, 151	2, 024, 223	1, 748, 274, 112	217, 574	163, 085, 683
6月	34, 568, 514	23, 160, 947, 720	31, 799, 040	31, 784, 307	2, 462, 230	4, 733, 112	104, 642	14, 733	21, 126, 376, 095	521, 433	201, 949	319, 484	118, 160, 677	2, 027, 482	1, 751, 017, 559	220, 559	165, 393, 388
北 海 道	1, 605, 518	1, 062, 872, 623	1, 457, 892	1, 457, 447	60, 200	291, 968	5, 499	445	951, 777, 868	23, 151	6, 240	16, 911	5, 561, 172	114, 659	98, 240, 918	9, 816	7, 292, 666
青 森 県	417, 760	267, 424, 637	380, 668	380, 527	60, 018	55, 424	1, 048	141	238, 259, 421	4, 389	2, 507	1, 882	911, 041	29, 434	25, 917, 499	3, 269	2, 336, 676
岩 手 県	416, 921	282, 256, 653	378, 886	378, 749	49, 663	64, 378	1, 431	137	252, 711, 219	5, 469	2, 650	2, 819	1, 164, 809	29, 097	25, 871, 189	3, 469	2, 509, 437
宮 城 県	627, 900	416, 067, 609	577, 242	577, 115	76, 512	76, 826	1, 654	127	377, 970, 815	8, 025	4, 027	3, 998	1, 712, 932	37, 577	32, 607, 128	5, 056	3, 776, 734
秋 田 県	367, 025	240, 679, 638	338, 388	338, 332	50, 156	48, 262	861	56	219, 411, 760	5, 159	2, 870	2, 289	1, 119, 429	21, 132	18, 445, 023	2, 346	1, 703, 426
山 形 県	374, 306	250, 946, 412	343, 252	343, 127	54, 226	39, 646	921	125	228, 876, 053	6, 946	3, 865	3, 081	1, 396, 521	21, 750	18, 924, 535	2, 358	1, 749, 302
福 島 県	579, 902	385, 202, 767	532, 328	532, 121	77, 025	66, 115	1, 081	207	350, 457, 182	8, 635	4, 599	4, 036	1, 738, 431	34, 575	29, 812, 263	4, 364	3, 194, 890
茨 城 県	803, 256	531, 614, 665	748, 515	748, 298	115, 931	98, 200	2, 361	217	490, 419, 810	8, 717	4, 577	4, 140	1, 915, 011	40, 416	35, 137, 210	5, 608	4, 142, 634
栃 木 県	546, 426	362, 873, 654	504, 878	504, 728	73, 447	59, 208	1, 390	150	331, 751, 358	6, 951	3, 895	3, 056	1, 434, 137	30, 876	26, 909, 409	3, 721	2, 778, 750
群 馬 県	570, 765	387, 783, 735	527, 437	527, 204	58, 088	64, 982	1, 668	233	355, 142, 868	8, 026	4, 182	3, 844	1, 696, 418	31, 565	28, 142, 295	3, 737	2, 802, 153
埼 千 東 奈 新	1, 806, 920	1, 198, 218, 750	1, 692, 870	1, 692, 276	139, 980	201, 384	4, 660	594	1, 113, 190, 765	17, 707	7, 754	9, 953	3, 910, 135	85, 061	72, 444, 333	11, 282	8, 673, 518
京 川 潟	1, 614, 081	1, 078, 134, 424	1, 506, 472	1, 505, 826	132, 145	217, 569	5, 144	646	996, 972, 251	17, 227	6, 770	10, 457	3, 951, 824	80, 484	69, 640, 358	9, 898	7, 569, 991
神 奈 川	2, 932, 787	1, 931, 489, 965	2, 711, 206	2, 708, 020	159, 089	438, 209	16, 300	3, 186	1, 770, 530, 076	46, 129	11, 850	34, 279	11, 476, 623	158, 555	136, 487, 518	16, 897	12, 995, 748
新 潟 県	2, 178, 496	1, 460, 651, 715	2, 022, 010	2, 021, 414	105, 876	294, 218	7, 444	596	1, 344, 790, 217	28, 772	9, 852	18, 920	6, 961, 422	115, 142	99, 197, 026	12, 572	9, 703, 050
富 山 県	724, 739	498, 149, 136	664, 438	664, 283	71, 019	78, 804	1, 700	155	455, 268, 892	12, 638	6, 908	5, 730	2, 561, 689	42, 856	36, 737, 372	4, 807	3, 581, 184
石 川 県	337, 486	238, 402, 308	310, 789	310, 715	18, 554	37, 000	819	74	220, 021, 265	6, 839	3, 030	3, 809	1, 517, 016	17, 703	15, 260, 789	2, 155	1, 603, 237
福 井 県	331, 528	231, 597, 254	303, 284	303, 177	16, 456	38, 214	715	107	211, 247, 238	5, 800	2, 093	3, 707	1, 348, 514	20, 264	17, 387, 710	2, 180	1, 613, 792
山 梨 県	234, 433	163, 287, 753	214, 182	214, 025	16, 509	23, 089	397	157	149, 660, 294	5, 424	2, 795	2, 629	1, 139, 005	13, 214	11, 292, 314	1, 613	1, 196, 140
長 野 県	249, 990	164, 697, 842	229, 955	229, 858	35, 878	27, 666	643	97	150, 070, 379	3, 833	2, 115	1, 718	817, 656	14, 537	12, 571, 747	1, 665	1, 238, 061
岐 阜 県	668, 053	463, 921, 846	607, 499	607, 257	45, 668	75, 230	1, 467	242	421, 911, 589	15, 109	6, 292	8, 817	3, 251, 542	41, 450	35, 763, 637	3, 995	2, 995, 078
静 岡 県	595, 102	410, 069, 842	550, 772	550, 698	45, 424	78, 156	1, 490	74	378, 200, 724	9, 217	3, 641	5, 576	2, 033, 115	31, 204	26, 949, 671	3, 909	2, 886, 332
愛 知 県	1, 085, 467	744, 889, 601	1, 002, 207	1, 001, 812	80, 604	114, 014	2, 753	395	686, 075, 917	18, 131	8, 246	9, 885	3, 847, 622	58, 387	49, 943, 211	6, 742	5, 022, 850
三 重 県	1, 826, 544	1, 236, 489, 763	1, 700, 552	1, 700, 160	102, 453	229, 840	6, 107	392	1, 144, 258, 926	22, 138	8, 438	13, 700	4, 873, 564	91, 713	78, 207, 344	12, 141	9, 149, 930
滋 賀 県	527, 106	365, 392, 420	485, 196	485, 126	30, 736	76, 674	1, 094	70	334, 919, 597	8, 462	2, 917	5, 545	1, 967, 419	30, 218	26, 114, 712	3, 230	2, 390, 692
京 都 府	366, 884	252, 438, 210	337, 242	337, 130	25, 207	37, 611	636	112	231, 312, 472	6, 407	2, 920	3, 487	1, 420, 074	20, 721	17, 842, 474	2, 514	1, 863, 190
大 阪 府	719, 414	474, 798, 134	660, 687	660, 402	37, 823	107, 085	2, 526	285	431, 904, 368	11, 581	3, 663	7, 918	2, 740, 947	43, 133	37, 121, 213	4, 013	3, 031, 607
兵 庫 県	2, 231, 666	1, 452, 619, 892	2, 056, 991	2, 056, 097	101, 434	300, 678	6, 980	894	1, 320, 592, 124	27, 947	10, 621	17, 326	6, 313, 730	133, 348	115, 519, 974	13, 380	10, 194, 063
和 歌 山 県	1, 506, 116	1, 006, 333, 305	1, 392, 196	1, 391, 693	73, 653	216, 398	4, 989	503	924, 545, 145	24, 532	8, 829	15, 703	5, 697, 694	80, 182	69, 112, 440	9, 206	6, 978, 026
鳥 取 県	406, 514	269, 861, 453	376, 951	376, 678	35, 241	69, 007	1, 486	273	248, 166, 433	5, 758	2, 702	3, 056	1, 272, 227	21, 525	18, 702, 507	2, 280	1, 720, 286
島 根 県	311, 646	202, 733, 592	284, 457	284, 123	36, 658	52, 847	934	334	182, 472, 626	4, 870	2, 566	2, 304	1, 019, 214	20, 382	17, 819, 797	1, 937	1, 421, 955
島 岡 県	177, 528	122, 402, 981	160, 925	160, 876	11, 545	21, 840	278	49	111, 042, 808	4, 274	1, 602	2, 672	921, 073	11, 197	9, 601, 022	1, 132	838, 078
岡 山 県	235, 037	164, 001, 947	213, 003	212, 933	15, 550	30, 548	452	70	148, 375, 621	5, 356	1, 959	3, 397	1, 238, 198	15, 249	13, 351, 537	1, 429	1, 036, 591
広 島 県	566, 830	395, 581, 464	518, 002	517, 692	20, 317	75, 915	1, 152	310	361, 618, 282	12, 690	3, 435	9, 255	2, 893, 864	32, 774	28, 524, 740	3, 364	2, 544, 578
山 口 県	803, 777	554, 038, 331	736, 870	736, 653	22, 162	109, 573	1, 666	217	507, 644, 166	16, 458	3, 956	12, 502	3, 903, 507	45, 711	38, 940, 577	4, 738	3, 550, 081
徳 島 県	462, 722	320, 134, 240															

第9表(続) 国民年金 都道府県別年金受給権者状況 (総計)
(新規裁定)

都道府県別	合 計		老 齢 年 金							通 算 老 齢 年 金				障 害 年 金		遺 族 年 金	
			件 数					5 年 年 金 以 外	年金額	件 数			年金額				
	件数	年金額	合 計	(再 掲) 基 礎 の み ・ 旧 国 年			合計			繰上げ	本来						
				繰上げ	本 来	繰下げ											
				千円		千円						千円		千円		千円	
平成 29 年 1 月	24,320	16,844,574	16,832	16,832	743	8,258	276	-	10,656,728	37	-	37	4,676	5,480	4,702,996	1,971	1,480,173
2月	47,642	33,060,835	34,101	34,101	1,510	17,323	474	-	21,844,771	87	-	87	11,711	9,778	8,420,422	3,676	2,783,932
3月	38,268	26,547,632	26,610	26,610	1,140	13,099	408	-	16,884,019	78	-	78	10,379	8,528	7,349,721	3,052	2,303,514
4月	28,769	19,084,372	23,431	23,431	1,036	11,299	424	-	14,795,523	72	-	72	7,866	3,058	2,617,234	2,208	1,663,748
5月	26,594	17,660,635	20,649	20,649	921	9,779	420	-	12,804,696	30	-	30	2,953	4,009	3,433,215	1,906	1,419,771
6月	43,587	28,526,773	32,387	32,387	1,400	14,420	543	-	19,372,038	61	-	61	8,258	7,829	6,657,049	3,310	2,489,428
北 海 道	2,572	1,646,396	1,999	1,999	71	883	35	-	1,178,489	4	-	4	290	425	359,914	144	107,704
	675	429,798	515	515	33	198	3	-	299,680	-	-	-	-	119	100,402	41	29,715
	526	354,949	393	393	16	183	10	-	249,172	-	-	-	-	88	72,144	45	33,632
	919	592,085	735	735	36	281	14	-	445,288	2	-	2	*	106	88,791	76	57,737
	517	329,447	411	411	39	140	6	-	240,641	-	-	-	-	74	63,760	32	25,047
山 形 県	489	327,945	389	389	33	158	2	-	243,940	-	-	-	-	59	51,262	41	32,744
	748	494,611	583	583	34	227	7	-	361,075	1	-	1	*	110	93,360	54	40,121
	1,098	720,482	892	892	73	388	18	-	548,427	-	-	-	-	150	129,009	56	43,046
	775	496,853	603	603	50	224	7	-	356,824	1	-	1	*	108	94,271	63	45,733
	671	439,416	510	510	34	210	9	-	309,502	2	-	2	*	108	92,565	51	36,691
埼 千 玉 葉 京 奈	2,475	1,613,369	1,905	1,905	90	826	34	-	1,141,745	3	-	3	447	382	326,811	185	144,366
	1,957	1,333,777	1,380	1,380	69	658	20	-	862,219	-	-	-	-	436	365,855	141	105,702
	3,805	2,415,465	2,880	2,880	96	1,166	61	-	1,657,855	1	-	1	*	623	527,065	301	230,503
	2,764	1,839,942	2,035	2,035	49	929	41	-	1,228,874	6	-	6	926	567	486,484	156	123,658
	885	611,323	608	608	26	260	12	-	385,329	1	-	1	*	193	163,219	83	62,661
富 山 県	328	228,016	219	219	10	101	5	-	142,128	-	-	-	-	59	49,662	50	36,226
	401	280,785	276	276	11	141	2	-	181,302	-	-	-	-	73	61,753	52	37,729
	246	171,729	162	162	5	74	2	-	102,293	-	-	-	-	66	55,460	18	13,976
	325	212,055	255	255	17	99	8	-	158,201	-	-	-	-	57	46,262	13	7,592
	720	506,448	464	464	21	214	6	-	298,291	2	-	2	*	162	138,191	92	69,515
岐 静 愛 三 滋	681	456,495	512	512	21	278	12	-	320,677	-	-	-	-	112	94,767	57	41,051
	1,107	747,738	756	756	38	360	10	-	463,454	1	-	1	*	230	192,970	120	90,943
	2,393	1,589,495	1,749	1,749	75	867	31	-	1,060,385	2	-	2	*	454	389,611	188	139,409
	633	435,829	474	474	22	256	6	-	303,866	-	-	-	-	105	89,151	54	42,813
	441	287,407	324	324	17	130	4	-	190,141	1	-	1	*	96	82,446	20	14,755
京 大 兵 奈 和 歌	906	589,277	645	645	20	308	13	-	376,455	2	-	2	*	174	147,472	85	64,756
	2,738	1,733,786	1,968	1,968	54	835	34	-	1,101,308	9	-	9	1,331	586	496,992	175	134,155
	1,831	1,183,247	1,378	1,378	43	657	30	-	817,293	9	-	9	1,117	330	279,523	114	85,315
	558	367,730	432	432	20	235	10	-	263,041	1	-	1	*	101	86,330	24	18,259
	425	279,191	321	321	20	181	8	-	196,128	-	-	-	-	68	56,871	36	26,193
鳥 島 岡 広 山	176	125,297	111	111	5	50	3	-	69,979	-	-	-	-	41	35,918	24	19,399
	238	160,093	174	174	6	83	1	-	108,535	1	-	1	*	43	36,281	20	15,242
	570	382,725	407	407	11	180	4	-	249,771	1	-	1	*	116	100,086	46	32,678
	891	598,360	627	627	25	287	4	-	386,185	2	-	2	*	185	155,802	77	55,931
	424	280,393	328	328	11	156	2	-	201,190	-	-	-	-	77	65,815	19	13,388
徳 香 愛 高 福	305	185,496	237	237	10	93	1	-	133,402	1	-	1	*	46	37,943	21	14,101
	348	228,723	257	257	2	131	2	-	155,230	1	-	1	*	67	57,347	23	16,101
	496	328,023	377	377	14	206	5	-	230,593	1	-	1	*	87	74,025	31	23,393
	301	185,422	240	240	16	105	1	-	138,241	-	-	-	-	38	31,859	23	15,322
	1,565	1,011,669	1,122	1,122	42	511	25	-	651,414	3	-	3	317	296	253,931	144	106,007
佐 長 熊 大 宮	269	178,812	192	192	13	87	6	-	119,438	-	-	-	-	42	35,977	35	23,397
	522	344,280	371	371	17	182	7	-	224,055	2	-	2	*	86	73,653	63	46,404
	695	463,142	502	502	19	239	1	-	306,628	-	-	-	-	149	124,933	44	31,581
	433	271,392	336	336	7	132	5	-	189,991	-	-	-	-	74	62,951	23	18,450
	415	270,530	314	314	14	128	3	-	187,885	-	-	-	-	68	57,739	33	24,906
鹿 児 島 縄 他	597	378,597	451	451	21	176	6	-	258,272	1	-	1	*	94	81,546	51	38,726
	616	368,492	472	472	22	179	7	-	244,690	-	-	-	-	98	87,865	46	35,937
	117	50,240	96	96	2	28	-	-	32,517	-	-	-	-	1	*	20	16,719

第9表(続) 国民年金 都道府県別年金受給権者状況 (総計)
(失 権)

都道府県別	合 計		老 齢 年 金							通 算 老 齢 年 金				障 害 年 金		遺 族 年 金			
			件 数					5 年年金	年金額	件 数			年金額						
	合 計	5 年 年 金 以 外			合計	繰上げ	本来												
		(再 掲) 基 礎 の み ・ 旧 国 年																	
		繰上げ	本 来	繰下げ															
件数	年金額	合 計										件数	年金額	件数	年金額				
千円																千円	千円	千円	千円
平成 29 年 1 月	74, 828	45, 604, 182	64, 408	64, 359	12, 162	10, 974	259	49	40, 437, 334	5, 799	2, 516	3, 283	1, 257, 122	4, 147	3, 653, 532	474	256, 195		
2 月	120, 604	73, 586, 612	104, 090	104, 010	20, 084	17, 629	368	80	65, 450, 117	9, 379	4, 061	5, 318	2, 048, 788	6, 586	5, 798, 960	549	288, 747		
3 月	96, 511	58, 806, 812	83, 034	82, 969	15, 867	14, 492	263	65	52, 179, 940	7, 681	3, 280	4, 401	1, 672, 393	5, 316	4, 685, 903	480	268, 576		
4 月	112, 372	70, 695, 650	75, 742	75, 712	14, 211	13, 253	280	30	47, 544, 524	6, 821	2, 840	3, 981	1, 483, 972	4, 802	4, 220, 332	25, 007	17, 446, 822		
5 月	83, 756	51, 204, 834	72, 143	72, 101	12, 941	12, 545	270	42	45, 402, 200	6, 462	2, 770	3, 692	1, 390, 471	4, 697	4, 140, 529	454	271, 633		
6 月	106, 172	65, 194, 957	92, 294	92, 247	16, 916	15, 874	321	47	58, 239, 520	7, 711	3, 233	4, 478	1, 665, 649	5, 721	5, 026, 642	446	263, 146		
北 海 道	4, 692	2, 916, 299	4, 059	4, 057	421	1, 048	12	2	2, 570, 618	312	80	232	75, 530	302	259, 391	19	10, 760		
青 森 県	1, 527	875, 346	1, 341	1, 341	416	196	2	-	766, 428	75	41	34	15, 456	102	88, 902	9	4, 560		
岩 手 県	1, 869	1, 107, 866	1, 625	1, 625	501	328	13	-	974, 721	119	58	61	24, 981	118	105, 358	7	2, 806		
宮 城 県	1, 911	1, 138, 062	1, 692	1, 690	481	261	3	2	1, 017, 446	104	65	39	20, 108	103	91, 648	12	8, 861		
秋 田 県	1, 299	770, 691	1, 152	1, 152	354	162	4	-	693, 059	75	45	30	15, 916	66	58, 875	6	2, 842		
山 形 県	1, 277	760, 526	1, 113	1, 113	366	141	3	-	678, 922	87	54	33	16, 930	62	54, 956	15	9, 717		
福 島 県	2, 022	1, 198, 548	1, 746	1, 746	500	261	5	-	1, 057, 770	144	85	59	27, 220	123	109, 125	9	4, 433		
茨 城 県	2, 098	1, 243, 988	1, 853	1, 852	584	216	5	1	1, 115, 267	122	57	65	25, 295	108	94, 786	15	8, 640		
栃 木 県	2, 147	1, 284, 909	1, 880	1, 879	551	250	4	1	1, 142, 985	132	85	47	27, 396	122	107, 565	13	6, 963		
群 馬 県	2, 195	1, 337, 230	1, 908	1, 908	485	314	2	-	1, 189, 617	154	88	66	32, 169	119	106, 210	14	9, 234		
埼 千 玉 葉 京 奈 新	5, 354	3, 288, 287	4, 786	4, 785	850	627	11	1	2, 994, 625	292	134	158	61, 085	254	220, 258	22	12, 319		
東 京 県	4, 283	2, 655, 474	3, 814	3, 808	734	573	21	6	2, 420, 979	262	117	145	57, 773	187	165, 454	20	11, 269		
神 奈 川 県	8, 436	5, 213, 791	7, 378	7, 376	823	1, 438	50	2	4, 705, 518	636	172	464	143, 841	388	342, 149	34	22, 283		
新 潟 県	5, 968	3, 770, 309	5, 286	5, 285	579	804	22	1	3, 438, 292	400	149	251	87, 449	260	230, 359	22	14, 209		
	2, 489	1, 506, 171	2, 170	2, 170	599	292	7	-	1, 343, 048	167	97	70	31, 987	137	121, 978	15	9, 158		
富 山 県	1, 085	677, 898	921	920	153	121	1	1	611, 394	116	45	71	24, 607	48	41, 897	-	-		
石 川 県	1, 056	664, 610	903	903	170	141	2	-	588, 475	89	37	52	19, 210	60	54, 562	4	2, 364		
福 井 県	737	451, 334	618	618	136	88	-	-	402, 242	81	47	34	16, 278	34	30, 008	4	2, 806		
山 梨 県	763	450, 623	670	669	196	77	-	1	405, 440	51	23	28	10, 325	34	30, 069	8	4, 789		
長 野 県	2, 206	1, 355, 930	1, 846	1, 842	392	314	5	4	1, 197, 916	230	100	130	45, 770	121	106, 061	9	6, 183		
岐 阜 県	1, 983	1, 261, 522	1, 735	1, 734	300	291	6	1	1, 141, 459	140	61	79	29, 298	98	84, 466	10	6, 298		
静 岡 県	3, 384	2, 075, 891	2, 883	2, 882	561	410	16	1	1, 856, 317	318	144	174	65, 696	165	144, 074	18	9, 804		
愛 知 県	5, 292	3, 331, 792	4, 681	4, 679	611	656	19	2	3, 036, 430	352	150	202	73, 991	245	214, 080	14	7, 291		
三 重 県	1, 617	1, 021, 311	1, 397	1, 397	227	239	6	-	913, 943	125	44	81	27, 707	86	73, 746	9	5, 915		
滋 賀 県	1, 113	695, 197	966	966	170	113	1	-	626, 893	91	43	48	21, 150	53	45, 018	3	2, 136		
京 都 府	2, 082	1, 289, 143	1, 813	1, 811	246	366	11	2	1, 150, 268	148	51	97	34, 776	116	101, 188	5	2, 912		
大 阪 府	6, 427	3, 912, 005	5, 662	5, 661	650	862	16	1	3, 524, 630	407	153	254	84, 268	330	287, 578	28	15, 529		
兵 庫 県	4, 400	2, 746, 267	3, 854	3, 853	463	663	10	1	2, 484, 187	329	145	184	73, 682	208	183, 672	9	4, 726		
奈 良 県	1, 181	716, 925	1, 046	1, 044	221	188	4	2	646, 404	72	33	39	16, 184	60	52, 450	3	1, 887		
和 歌 山 県	1, 055	633, 661	898	898	238	150	2	-	544, 287	71	34	37	13, 513	82	73, 304	4	2, 557		
鳥 取 県	595	365, 994	515	515	130	84	-	-	329, 361	48	20	28	8, 960	32	27, 672	-	-		
島 根 県	828	514, 838	695	694	151	130	3	1	453, 099	82	27	55	17, 899	46	41, 509	5	2, 331		
岡 山 県	1, 730	1, 099, 310	1, 461	1, 461	176	303	7	-	975, 073	173	66	107	39, 603	92	82, 322	4	2, 311		
広 島 県	2, 249	1, 438, 570	1, 888	1, 886	169	420	4	2	1, 261, 098	216	57	159	54, 648	135	116, 542	10	6, 282		
山 口 県	1, 378	879, 350	1, 187	1, 187	132	277	-	-	782, 565	110	25	85	25, 099	78	69, 435	3	2, 251		
徳 島 県	745	442, 885	630	629	169	94	3	1	381, 987	58	31	27	11, 038	54	48, 347	3	1, 513		
香 川 県	933	588, 167	790	790	103	182	3	-	525, 373	96	29	67	21, 969	44	38, 915	3	1, 910		
愛 媛 県	1, 449	889, 117	1, 212	1, 211	219	256	4	1	770, 033	128	62	66	24, 516	107	93, 736	2	*		
高 松 県	817	480, 687	703	700	150	153	2	3	425, 909	66	26	40	13, 842	45	39, 437	3	1, 499		
福 岡 県	3, 988	2, 426, 993	3, 428	3, 425	468	641	9	3	2, 140, 245	309	119	190	69, 634	238	209, 514	13	7, 600		
佐 賀 県	802	497, 051	695	694	174	131	3	1	441, 145	58	28	30	13, 624	47	41, 311	2	*		
長 崎 県	1, 380	808, 544	1, 177	1, 176	281	255	1	1	705, 407	106	45	61	21, 648	92	79, 112	5	2, 377		
熊 本 県	2, 395	1, 427, 365	2, 059	2, 057	621	435	7	2	1, 256, 339	186	89	97	40, 850	140	123, 038	10	7, 139		
大 宮 市	1, 151	676, 362	999	999	269	185	4	-	601, 507	85	47	38	16, 529	65	57, 515	2	*		
宮 崎 県	1, 077	665, 283	895	895	163	250	-	-	566, 346	91	36	55	21, 290	81	71, 766	10	5, 881		
鹿 児 島 県	1, 841	1, 113, 497	1, 526	1, 526	409	285	6	-	951, 869	174	82	92	39, 446	137	120, 543	4	1, 639		
沖 縄 県	819	509, 917	692	692	153	198	2	-	414, 140	24	7	17	5, 465	96	85, 764	7	4, 548		
そ の 他	47	19, 423	46	46	1	5	-	-	18, 448	-	-	-	-	1	*	-	-		

第9表(続) 国民年金 都道府県別年金受給権者状況 (旧法拠出制年金)
(月末現在)

(新規裁定)

都道府県別	合 計		老 齢 年 金		通算老齢年金		障 害 年 金		遺 族 年 金		合 計		老 齢 年 金		通算老齢年金		障 害 年 金		遺 族 年 金	
	件数	年金額	件数	年金額	件数	年金額	件数	年金額	件数	年金額	件数	年金額	件数	年金額	件数	年金額	件数	年金額	件数	年金額
	千円		千円		千円		千円		千円		千円		千円		千円		千円		千円	
平成 29 年	1, 452, 977	583, 508, 992	816, 959	398, 390, 541	558, 902	126, 426, 558	56, 521	49, 439, 887	20, 595	9, 252, 006	137	50, 110	3	1, 380	37	4, 676	1	*	96	43, 274
1月	1, 427, 404	573, 470, 338	801, 437	390, 975, 067	549, 650	124, 396, 991	55, 975	48, 958, 760	20, 342	9, 139, 520	241	81, 474	1	*	87	11, 711	2	*	151	67, 804
2月	1, 406, 789	565, 366, 743	789, 028	385, 026, 863	542, 104	122, 746, 001	55, 483	48, 528, 506	20, 174	9, 065, 373	232	81, 849	2	*	78	10, 379	1	*	151	69, 638
3月	1, 388, 526	557, 745, 382	778, 024	379, 443, 459	535, 398	121, 180, 780	55, 099	48, 141, 698	20, 005	8, 979, 445	174	54, 451	3	1, 413	72	7, 866	2	*	97	43, 613
4月	1, 371, 495	551, 111, 361	767, 936	374, 593, 517	528, 989	119, 798, 151	54, 724	47, 811, 665	19, 846	8, 908, 028	110	39, 852	1	*	30	2, 953	-	-	79	36, 500
5月	1, 350, 752	542, 976, 374	755, 271	368, 514, 546	521, 433	118, 160, 677	54, 297	47, 434, 708	19, 751	8, 866, 443	210	77, 070	1	*	61	8, 258	2	*	146	66, 694
6月																				
北 海	60, 403	26, 502, 520	33, 024	17, 694, 650	23, 151	5, 561, 172	3, 168	2, 762, 347	1, 060	484, 350	13	4, 292	-	-	4	290	-	-	9	4, 002
道 森	17, 026	6, 806, 223	10, 849	4, 578, 698	4, 389	911, 041	1, 169	1, 050, 945	619	265, 539	3	1, 465	-	-	-	-	-	-	3	1, 465
青 岩	20, 143	8, 392, 013	12, 773	5, 750, 675	5, 469	1, 164, 809	1, 424	1, 263, 304	477	213, 225	4	1, 678	-	-	-	-	-	-	4	1, 678
手 城	24, 347	9, 540, 662	14, 574	6, 506, 027	8, 025	1, 712, 932	1, 245	1, 091, 215	503	230, 488	3	725	-	-	2	*	-	-	1	*
宮 秋	16, 787	6, 555, 165	10, 421	4, 544, 810	5, 159	1, 119, 429	817	717, 151	390	173, 776	3	1, 409	-	-	-	-	-	-	3	1, 409
山 形	20, 409	7, 804, 421	12, 170	5, 401, 796	6, 946	1, 396, 521	976	859, 042	317	147, 062	5	2, 421	-	-	-	-	-	-	5	2, 421
福 島	27, 746	10, 871, 994	17, 268	7, 716, 598	8, 635	1, 738, 431	1, 336	1, 183, 172	507	233, 793	5	1, 814	-	-	1	*	-	-	4	1, 760
茨 城	30, 586	12, 118, 321	20, 043	8, 892, 454	8, 717	1, 915, 011	1, 135	994, 056	691	316, 800	5	2, 465	-	-	-	-	-	-	5	2, 465
栃 木	23, 532	9, 154, 853	15, 191	6, 670, 366	6, 951	1, 434, 137	974	855, 536	416	194, 814	7	2, 785	-	-	1	*	-	-	6	2, 759
群 馬	23, 340	9, 191, 995	13, 928	6, 425, 981	8, 026	1, 696, 418	969	879, 245	417	190, 350	8	3, 675	-	-	2	*	-	-	6	3, 017
埼 玉	44, 975	16, 964, 243	25, 044	11, 435, 305	17, 707	3, 910, 135	1, 489	1, 288, 047	735	330, 756	8	2, 943	-	-	3	447	-	-	5	2, 496
千 葉	45, 662	17, 857, 874	26, 171	12, 252, 903	17, 227	3, 951, 824	1, 456	1, 282, 787	808	370, 359	8	4, 287	-	-	-	-	1	*	7	3, 507
東 京	112, 562	47, 322, 699	61, 908	32, 381, 881	46, 129	11, 476, 623	3, 367	2, 954, 025	1, 158	510, 170	9	3, 657	-	-	1	*	-	-	8	3, 615
神 奈 川	56, 633	21, 587, 300	25, 687	13, 002, 533	28, 772	6, 961, 422	1, 507	1, 326, 593	667	296, 753	11	3, 214	-	-	6	926	-	-	5	2, 288
新 潟	34, 850	13, 236, 502	19, 989	8, 961, 433	12, 638	2, 561, 689	1, 690	1, 468, 260	533	245, 121	1	*	-	-	1	*	-	-	-	-
富 山	16, 126	6, 170, 637	8, 466	4, 013, 886	6, 839	1, 517, 016	620	547, 458	201	92, 277	5	2, 466	-	-	-	-	1	*	4	1, 686
石 川	14, 586	6, 074, 493	7, 785	3, 951, 845	5, 800	1, 348, 514	746	657, 593	255	116, 541	3	1, 407	-	-	-	-	-	-	3	1, 407
福 井	12, 912	4, 699, 205	6, 940	3, 151, 962	5, 424	1, 139, 005	404	343, 671	144	64, 567	-	-	-	-	-	-	-	-	-	-
山 梨	13, 300	5, 239, 941	8, 845	3, 958, 749	3, 833	817, 656	436	379, 909	186	83, 627	3	1, 285	-	-	-	-	-	-	3	1, 285
長 野	37, 269	14, 596, 299	20, 329	9, 886, 300	15, 109	3, 251, 542	1, 531	1, 322, 366	300	136, 092	5	1, 721	-	-	2	*	-	-	3	1, 270
岐 阜	23, 028	9, 226, 976	12, 414	6, 151, 320	9, 217	2, 033, 115	985	855, 087	412	187, 454	2	*	-	-	-	-	-	-	2	*
静 岡	44, 548	17, 013, 762	24, 118	11, 479, 700	18, 131	3, 847, 622	1, 591	1, 357, 570	708	328, 870	5	2, 517	-	-	1	*	-	-	4	2, 146
愛 知	50, 679	19, 470, 096	25, 897	12, 774, 337	22, 138	4, 873, 564	1, 578	1, 339, 032	1, 066	483, 163	8	2, 868	-	-	2	*	-	-	6	2, 779
三 重	20, 092	8, 185, 347	10, 646	5, 507, 006	8, 462	1, 967, 419	665	566, 356	319	144, 566	-	*	-	-	-	-	-	-	-	-
滋 賀	15, 003	5, 649, 186	7, 921	3, 732, 588	6, 407	1, 420, 074	486	411, 110	189	85, 414	1	*	-	-	1	*	-	-	-	-
京 都	26, 298	10, 793, 679	13, 313	6, 964, 355	11, 581	2, 740, 947	1, 128	969, 060	276	119, 317	3	1, 066	-	-	2	*	-	-	1	*
大 阪	62, 145	23, 899, 586	31, 338	15, 407, 038	27, 947	6, 313, 730	2, 127	1, 859, 858	733	318, 960	16	4, 327	-	-	9	1, 331	-	-	7	2, 996
兵 庫	51, 950	20, 021, 919	25, 282	12, 766, 307	24, 532	5, 697, 694	1, 497	1, 275, 714	639	282, 204	13	2, 844	-	-	9	1, 117	-	-	4	1, 728
和 歌 山	15, 678	6, 140, 399	9, 152	4, 272, 055	5, 758	1, 272, 227	583	515, 507	185	80, 610	3	1, 020	-	-	1	*	-	-	2	*
鳥 取	16, 548	6, 665, 579	10, 590	4, 797, 338	4, 870	1, 019, 214	825	731, 627	263	117, 400	1	*	-	-	-	-	-	-	1	*
島 根	9, 733	3, 832, 550	5, 062	2, 606, 617	4, 274	921, 073	292	257, 753	105	47, 107	-	-	-	-	-	-	-	-	-	-
山 口	13, 846	5, 773, 275	7, 790	3, 980, 438	5, 356	1, 238, 198	538	479, 883	162	74, 756	2	*	-	-	1	*	-	-	1	*
徳 島	28, 612	11, 853, 629	14, 591	7, 861, 544	12, 690	2, 893, 864	1, 143	1, 014, 288	188	83, 933	5	2, 087	-	-	1	*	-	-	4	1, 897
香 川	33, 655	13, 851, 027	15, 857	8, 947, 329	16, 458	3, 903, 507	1, 024	861, 215	316	138, 976	7	2, 631	-	-	2	*	-	-	5	2, 188
愛 媛	19, 469	8, 454, 019	10, 094	5, 680, 259	8, 472	2, 064, 805	708	623, 080	195	85, 875	1	*	-	-	-	-	-	-	1	*
高 知	12, 649	4, 757, 581	7, 329	3, 292, 193	4, 626	904, 288	557	501, 674	137	59, 425	3	506	-	-	1	*	-	-	2	*
富 山	16, 247	6, 871, 420	8, 598	4, 715, 620	6, 925	1, 591, 361	560	492, 128	164	72, 310	1	*	-	-	-	-	-	-	-	-
香 川	21, 714	8, 468, 474	12, 188	5, 885, 008	8, 339	1, 709, 886	840	740, 754	347	152, 826	3	1, 101	-	-	1	*	-	-	2	*
愛 媛	14, 090	5, 833, 053	8, 478	4, 203, 783	4, 901	1, 087, 766	548	470, 502	163	71, 002	-	-	-	-	-	-	-	-	-	-
高 知	50, 618	20, 619, 803	26, 839	13, 706, 077	21, 167	4, 948, 409	1, 921	1, 666, 427	691	298, 891	10	3, 160	1	*	3	317	-	-	6	2, 283
佐 賀	12, 974	5, 355, 737	7, 727	3, 784, 966	4, 430	978, 524	535	461, 540	282	130, 707	2	*	-	-	-	-	-	-	2	*
長 崎	21, 684	8, 808, 245	13, 180	6, 196, 522	7, 160	1, 604, 226	940	831, 513	404	175, 984	4	1, 068	-	-	2	*	-	-	2	*
熊 本	30, 640	12, 891, 230	19, 010	8, 947, 396	9, 490	2, 231, 929	1, 698	1, 510, 089	442	201, 817	2	*	-	-	-	-	-	-	2	*
大 分	19, 305	7, 662, 998	11, 827	5, 451, 580	6, 44,															

注. 6月末現在の老齢年金に含まれている5年年金の件数は 14,733 件である。

第9表(続) 国民年金 都道府県別年金受給権者状況 (旧法拠出制年金)
(失権)

都道府県別		合 計		老 齢 年 金		通算老齢年金		障 害 年 金		遺 族 年 金	
		件数	年金額	件数	年金額	件数	年金額	件数	年金額	件数	年金額
		千円		千円		千円		千円		千円	
平成 29 年	1月	16,023	6,263,538	9,532	4,550,113	5,799	1,257,122	336	296,280	356	160,022
	2月	25,914	10,156,731	15,569	7,435,780	9,379	2,048,788	558	490,280	408	181,884
	3月	20,993	8,245,518	12,478	5,980,768	7,681	1,672,393	505	444,311	329	148,045
	4月	18,531	7,242,892	11,045	5,292,274	6,821	1,483,972	395	344,792	270	121,854
	5月	17,200	6,698,040	10,118	4,865,337	6,462	1,390,471	380	333,364	240	108,668
	6月	21,134	8,275,992	12,733	6,109,136	7,711	1,665,649	442	390,159	248	111,048
北 海 道	道	914	404,428	565	301,365	312	75,530	26	22,797	11	4,737
	森	314	119,602	225	94,436	75	15,456	8	7,211	6	2,498
	手	451	180,463	306	136,304	119	24,981	19	16,373	7	2,806
	宮城	369	141,147	253	112,045	104	20,108	9	7,599	3	1,394
山 形 県	田	285	105,768	200	83,114	75	15,916	4	3,897	6	2,842
	形	311	117,844	208	90,070	87	16,930	8	7,018	8	3,826
	島	452	168,545	289	127,345	144	27,220	11	10,327	8	3,653
	茨城	433	164,590	291	124,943	122	25,295	10	9,357	10	4,995
山 梨 県	木	459	175,839	305	133,087	132	27,396	13	11,306	9	4,051
	馬	449	170,492	282	129,518	154	32,169	6	5,263	7	3,541
	玉	773	282,893	455	204,483	292	61,085	14	12,279	12	5,046
	奈 京	718	272,554	438	203,987	262	57,773	6	5,067	12	5,727
千 葉 県	東	1,466	591,392	794	421,021	636	143,841	23	20,857	13	5,673
	川	866	324,261	444	220,720	400	87,449	14	12,474	8	3,618
	潟	581	218,228	388	167,174	167	31,987	17	14,811	9	4,256
	富 山 県	山	268	96,956	149	69,426	116	24,607	3	2,922	-
石 川 県	井	255	103,579	157	76,519	89	19,210	8	7,405	1	*
	福	190	66,477	102	44,918	81	16,278	5	4,482	2	*
	山	189	70,335	132	56,110	51	10,325	3	2,533	3	1,367
	長 野 県	615	234,039	365	172,200	230	45,770	17	14,810	3	1,259
岐 阜 県	阜	387	149,225	236	113,124	140	29,298	5	4,092	6	2,711
	岡	740	271,830	400	191,421	318	65,696	14	11,303	8	3,411
	愛	826	305,733	457	219,864	352	73,991	9	8,379	8	3,498
	三 重 県	321	125,108	188	92,018	125	27,707	5	3,897	3	1,486
京 都 府	重 賀	225	85,169	129	60,580	91	21,150	3	2,533	2	*
	都	391	162,173	234	120,797	148	34,776	6	5,262	3	1,338
	阪	962	351,298	529	252,676	407	84,268	7	6,237	19	8,117
	大 兵 庫	761	298,889	413	210,683	329	73,682	15	12,864	4	1,660
和 歌 山 県	良	223	87,650	145	67,301	72	16,184	4	3,507	2	*
	山	236	90,055	156	68,858	71	13,513	8	7,210	1	*
	取	153	62,103	103	51,390	48	8,960	2	*	-	-
	島 岡	232	92,134	140	67,228	82	17,899	6	5,455	4	1,551
山 梨 県	山	411	173,221	222	120,229	173	39,603	13	12,080	3	1,308
	島	499	215,079	270	151,899	216	54,648	7	6,043	6	2,488
	口	289	127,587	171	96,010	110	25,099	7	6,236	1	*
	徳 香 愛 高 福	島 川	157	54,270	96	41,246	58	11,038	1	*	2
佐 長 熊 大 宮	媛 知 岡	240	101,438	138	75,027	96	21,969	4	3,312	2	*
	崎	321	123,434	182	90,485	128	24,516	9	7,601	2	*
	本	214	88,176	139	67,756	66	13,842	6	5,078	3	1,499
	分	792	321,233	459	233,371	309	69,634	18	15,783	6	2,445
鹿 児 島 県	賀 崎	190	78,664	127	61,536	58	13,624	3	2,533	2	*
	本	322	125,390	203	94,157	106	21,648	8	7,209	5	2,377
	大	654	269,005	445	208,771	186	40,850	20	17,928	3	1,457
	宮	285	113,934	188	87,438	85	16,529	10	9,157	2	*
の	島 縄 他	258	110,400	153	78,967	91	21,290	7	6,625	7	3,518
	島 縄 他	517	199,575	326	147,381	174	39,446	13	11,108	4	1,639
	の	170	83,798	136	70,133	24	5,465	8	7,212	2	*
	の	-	-	-	-	-	-	-	-	-	-

第9表(続) 国民年金 都道府県別年金受給権者状況 (基礎年金)
(月末現在)

都道府県別		合 計		老 齢 基 礎 年 金		障 害 基 礎 年 金						遺 族 基 礎 年 金	
						計		法第30条、第30条の2 第30条の3該当		法第30条の4、 附則第25条該当			
		件数	年金額	件数	年金額	件数	年金額	件数	年金額	件数	年金額	件数	年金額
		千円	千円	千円	千円	千円	千円	千円	千円	千円	千円	千円	
平成 29 年		32,884,758	22,397,587,912	30,704,450	20,529,505,786	1,959,969	1,696,663,182	879,479	747,191,648	1,080,490	949,471,534	220,339	171,418,944
1月		32,978,443	22,467,767,119	30,790,159	20,593,125,179	1,964,494	1,700,575,270	882,171	749,638,331	1,082,323	950,936,939	223,790	174,066,669
2月		33,063,666	22,531,207,429	30,867,744	20,650,215,486	1,969,330	1,704,780,883	885,166	752,353,413	1,084,164	952,427,470	226,592	176,211,060
3月		33,094,701	22,527,914,514	30,929,718	20,674,968,660	1,968,962	1,700,048,128	885,182	749,513,601	1,083,780	950,534,527	196,021	152,897,726
4月		33,154,283	22,571,816,284	30,987,056	20,717,176,182	1,969,499	1,700,462,447	885,758	750,027,062	1,083,741	950,435,385	197,728	154,177,656
5月		33,217,762	22,617,971,346	31,043,769	20,757,861,548	1,973,185	1,703,582,852	888,473	752,419,866	1,084,712	951,162,986	200,808	156,526,946
6月													
北 海 道		1,545,115	1,036,370,103	1,424,868	934,083,217	111,491	95,478,571	47,826	40,301,148	63,665	55,177,423	8,756	6,808,315
青 森 県		400,734	260,618,414	369,819	233,680,723	28,265	24,866,554	12,660	10,946,812	15,605	13,919,742	2,650	2,071,137
岩 手 県		396,778	273,864,640	366,113	246,960,543	27,673	24,607,884	12,449	10,829,564	15,224	13,778,320	2,992	2,296,212
宮 城 県		603,553	406,526,947	562,668	371,464,788	36,332	31,515,913	16,415	13,915,221	19,917	17,600,692	4,553	3,546,246
秋 田 県		350,238	234,124,473	327,967	214,866,950	20,315	17,727,873	9,019	7,773,667	11,296	9,954,205	1,956	1,529,650
山 形 県		353,897	243,141,990	331,082	223,474,257	20,774	18,065,493	9,564	8,173,790	11,210	9,891,703	2,041	1,602,240
福 島 県		552,156	374,330,773	515,060	342,740,585	33,239	28,629,091	14,390	12,117,303	18,849	16,511,788	3,857	2,961,097
茨 城 県		772,670	519,496,344	728,472	481,527,356	39,281	34,143,154	17,541	14,894,520	21,740	19,248,633	4,917	3,825,834
栃 木 県		522,894	353,718,801	489,687	325,080,992	29,902	26,053,873	12,794	10,858,046	17,108	15,195,828	3,305	2,583,935
群 馬 県		547,425	378,591,740	513,509	348,716,887	30,596	27,263,050	13,996	12,179,464	16,600	15,083,585	3,320	2,611,803
埼 千 島		1,761,945	1,181,254,507	1,667,826	1,101,755,460	83,572	71,156,286	39,028	32,758,912	44,544	38,397,373	10,547	8,342,762
東 武 蔵		1,568,419	1,060,276,551	1,480,301	984,719,347	79,028	68,357,571	37,725	31,955,412	41,303	36,402,159	9,090	7,199,632
神 奈 川		2,820,225	1,884,167,266	2,649,298	1,738,148,195	155,188	133,533,493	68,164	57,470,570	87,024	76,062,924	15,739	12,485,578
新 潟 県		2,121,863	1,439,064,414	1,996,323	1,331,787,684	113,635	97,870,433	50,958	43,329,267	62,677	54,541,166	11,905	9,406,297
		689,889	484,912,634	644,449	446,307,459	41,166	35,269,112	18,075	15,214,602	23,091	20,054,510	4,274	3,336,063
富 山 県		321,360	232,231,670	302,323	216,007,380	17,083	14,713,331	7,485	6,290,920	9,598	8,422,411	1,954	1,510,960
石 川 県		316,942	225,522,761	295,499	207,295,393	19,518	16,730,117	8,939	7,501,410	10,579	9,228,707	1,925	1,497,251
福 井 県		221,521	158,588,548	207,242	146,508,333	12,810	10,948,643	5,136	4,321,412	7,674	6,627,231	1,469	1,131,572
山 梨 県		236,690	159,457,901	221,110	146,111,630	14,101	12,191,838	6,144	5,193,339	7,957	6,998,499	1,479	1,154,433
長 野 県		630,784	449,325,546	587,170	412,025,289	39,919	34,441,271	18,603	15,831,566	21,316	18,609,705	3,695	2,858,986
岐 阜 県		572,074	400,842,866	538,358	372,049,405	30,219	26,094,584	13,802	11,700,019	16,417	14,394,566	3,497	2,698,877
静 岡 県		1,040,919	727,875,839	978,089	674,596,218	56,796	48,585,641	25,792	21,701,342	31,004	26,884,299	6,034	4,693,981
愛 知 県		1,775,865	1,217,019,667	1,674,655	1,131,484,589	90,135	76,868,312	43,336	36,445,283	46,799	40,423,029	11,075	8,666,767
三 重 県		507,014	357,207,073	474,550	329,412,591	29,553	25,548,356	13,630	11,509,262	15,923	14,039,095	2,911	2,246,126
滋 賀 県		351,881	246,789,024	329,321	227,579,884	20,235	17,431,364	8,956	7,565,931	11,279	9,865,433	2,325	1,777,776
京 都 府		693,116	464,004,456	647,374	424,940,013	42,005	36,152,153	18,564	15,569,579	23,441	20,582,574	3,737	2,912,290
大 阪 府		2,169,521	1,428,720,306	2,025,653	1,305,185,087	131,221	113,660,116	58,193	49,133,126	73,028	64,526,990	12,647	9,875,103
兵 庫 県		1,454,166	986,311,386	1,366,914	911,778,838	78,685	67,836,726	35,433	30,004,250	43,252	37,832,476	8,567	6,695,822
神 奈 川 県		390,836	263,721,053	367,799	243,894,378	20,942	18,187,000	9,631	8,185,906	11,311	10,001,094	2,095	1,639,676
和 歌 山 県		295,098	196,068,013	273,867	177,675,288	19,557	17,088,170	8,681	7,402,198	10,876	9,685,972	1,674	1,304,555
鳥 取 県		167,795	118,570,431	155,863	108,436,191	10,905	9,343,269	4,619	3,897,077	6,286	5,446,192	1,027	790,971
島 根 県		221,191	158,228,672	205,213	144,395,183	14,711	12,871,653	5,934	5,099,148	8,777	7,772,505	1,267	961,835
岡 山 県		538,218	383,727,835	503,411	353,756,738	31,631	27,510,452	14,035	11,977,435	17,596	15,533,017	3,176	2,460,645
広 島 県		770,122	540,187,304	721,013	498,696,837	44,687	38,079,362	20,920	17,555,543	23,767	20,523,820	4,422	3,411,105
山 口 県		443,253	311,680,222	416,273	288,265,354	24,742	21,688,304	11,478	9,835,142	13,264	11,853,163	2,238	1,726,563
徳 島 県		225,857	153,369,250	209,248	138,780,758	15,498	13,726,390	6,182	5,301,029	9,316	8,425,361	1,111	862,102
香 川 県		285,863	203,998,276	268,221	188,877,439	15,976	13,826,515	7,238	6,128,187	9,316	7,698,329	1,666	1,294,321
愛 媛 県		425,371	292,863,355	393,429	265,610,372	29,530	25,393,773	13,689	11,474,414	15,841	13,919,359	2,412	1,859,210
高 知 県		230,993	154,787,571	213,655	140,056,188	16,166	13,823,393	7,062	5,961,860	9,104	7,861,533	1,172	907,990
福 岡 県		1,278,690	860,084,994	1,183,588	778,670,788	86,867	75,040,967	40,103	33,906,803	46,764	41,134,163	8,235	6,373,239
佐 賀 県		233,477	164,244,190	215,436	148,887,077	16,316	14,045,169	7,238	6,102,517	9,078	7,942,651	1,725	1,311,945
長 崎 県		405,283	273,265,529	373,097	245,540,295	29,557	25,701,955	12,365	10,472,384	17,192	15,229,570	2,629	2,023,279
熊 本 県		514,377	355,241,225	471,666	318,464,977	39,537	34,345,966	18,585	15,776,099	20,952	18,569,867	3,174	2,430,282
大 分 県		348,247	233,896,166	323,479	212,731,591	23,012	19,807,690	10,331	8,678,209	12,681	11,129,481	1,756	1,356,885
宮 崎 県		329,051	226,375,638	301,334	202,485,305	25,540	22,243,987	11,884	10,226,168	13,656	12,017,819	2,177	1,646,347
鹿 児 島 県		483,760	334,872,177	440,935	298,283,488	39,513	34,079,377	17,565	14,872,525	21,948	19,206,852	3,312	2,509,312
沖 縄 県		297,049	195,990,228	258,443	162,852,987	35,498	30,807,086	16,062	13,857,510	19,436	16,949,576	3,108	2,330,155
そ の 他		33,577	12,442,577	32,099	11,211,221	263	231,573	254	223,974	9	7,598	1,215	999,783

第9表(続) 国民年金 都道府県別年金受給権者状況 (基礎年金)
(新規裁定)

(失権)

都道府県別	合計		老齢基礎年金		障 害 基 礎 年 金						遺族基礎年金		合 計		老齢基礎年金		障害基礎年金		遺族基礎年金		
	件数	年金額	件数	年金額	計		法第30条、第30条の2 第30条の3該当		法第30条の4、 附則第25条該当		遺族基礎年金		件数	年金額	件数	年金額	件数	年金額	件数	年金額	
					件数	年金額	件数	年金額	件数	年金額	件数	年金額									
	千円		千円		千円		千円		千円		千円		千円		千円		千円		千円		千円
平成 29 年																					
1月	24,183	16,794,464	16,829	10,655,348	5,479	4,702,216	3,069	2,667,609	2,410	2,034,607	1,875	1,436,900	58,805	39,340,645	54,876	35,887,220	3,811	3,357,251	118	96,173	
2月	47,401	32,979,361	34,100	21,844,371	9,776	8,418,862	5,766	5,032,901	4,010	3,385,961	3,525	2,716,128	94,690	63,429,881	88,521	58,014,338	6,028	5,308,680	141	106,863	
3月	38,036	26,465,784	26,608	16,882,968	8,527	7,348,941	4,927	4,312,498	3,600	3,036,443	2,901	2,233,875	75,518	50,561,294	70,556	46,199,172	4,811	4,241,592	151	120,530	
4月	28,595	19,029,921	23,428	14,794,110	3,056	2,615,676	1,830	1,584,224	1,226	1,031,452	2,111	1,620,135	93,841	63,452,758	64,697	42,252,250	4,407	3,875,540	24,737	17,324,968	
5月	26,484	17,620,783	20,648	12,804,297	4,009	3,433,215	2,462	2,133,918	1,547	1,299,297	1,827	1,383,271	66,556	44,506,794	62,025	40,536,864	4,317	3,807,166	214	162,765	
6月	43,377	28,449,703	32,386	19,371,478	7,827	6,655,491	4,951	4,261,381	2,876	2,394,109	3,164	2,422,734	85,038	56,918,966	79,561	52,130,384	5,279	4,636,483	198	152,098	
北 海 道	2,559	1,642,105	1,999	1,178,489	425	359,914	272	232,059	153	127,856	135	103,702	3,778	2,511,870	3,494	2,269,253	276	236,594	8	6,023	
青 森 県	672	428,333	515	299,680	119	100,402	75	63,299	44	37,103	38	28,251	1,213	755,744	1,116	671,992	94	81,691	3	2,062	
岩 手 県	522	353,271	393	249,172	88	72,144	54	43,865	34	28,279	41	31,954	1,418	927,403	1,319	838,418	99	88,985	-	-	
宮 城 県	916	591,359	735	445,288	106	88,791	69	57,784	37	31,007	75	57,280	1,542	996,915	1,439	905,400	94	84,049	9	7,466	
秋 田 県	514	328,039	411	240,641	74	63,760	51	44,803	23	18,957	29	23,638	1,014	664,922	952	609,944	62	54,978	-	-	
山 形 県	484	325,524	389	243,940	59	51,262	37	32,665	22	18,597	36	30,323	966	642,682	905	588,852	54	47,939	7	5,891	
福 島 県	743	492,796	583	361,075	110	93,360	58	50,079	52	43,281	50	38,361	1,570	1,030,003	1,457	930,424	112	98,798	1	*	
茨 城 県	1,093	718,017	892	548,427	150	129,009	95	83,030	55	45,979	51	40,581	1,665	1,079,398	1,562	990,324	98	85,429	5	3,645	
栃 木 県	768	494,069	603	356,824	108	94,271	66	59,173	42	35,098	57	42,974	1,688	1,109,069	1,575	1,009,898	109	96,259	4	2,912	
群 馬 県	663	435,741	510	309,502	108	92,565	70	60,584	38	31,981	45	33,674	1,746	1,166,738	1,626	1,060,098	113	100,947	7	5,693	
埼 玉 県	2,467	1,610,426	1,905	1,141,745	382	326,811	266	229,594	116	97,218	180	141,870	4,581	3,005,394	4,331	2,790,141	240	207,980	10	7,273	
千 葉 県	1,949	1,329,490	1,380	862,219	435	365,076	272	230,198	163	134,878	134	102,195	3,565	2,382,920	3,376	2,216,992	181	160,387	8	5,542	
京 都 府	3,796	2,411,808	2,880	1,657,855	623	527,065	424	360,628	199	166,437	293	226,888	6,970	4,622,398	6,584	4,284,496	365	321,291	21	16,611	
神 奈 川 県	2,753	1,836,728	2,035	1,228,874	567	486,484	346	303,096	221	183,388	151	121,370	5,102	3,446,048	4,842	3,217,572	246	217,885	14	10,591	
新 潟 県	884	611,208	608	385,329	193	163,219	99	85,427	94	77,792	83	62,661	1,908	1,287,942	1,782	1,175,873	120	107,167	6	4,902	
富 山 県	323	225,551	219	142,128	58	48,883	42	35,830	16	13,053	46	34,540	817	580,943	772	541,968	45	38,975	-	-	
石 川 県	398	279,378	276	181,302	73	61,753	47	40,517	26	21,236	49	36,322	801	561,032	746	511,956	52	47,157	3	1,919	
福 井 県	246	171,729	162	102,293	66	55,460	41	35,393	25	20,067	18	13,976	547	384,857	516	357,324	29	25,526	2	*	
山 梨 県	322	210,770	255	158,201	57	46,262	32	26,585	25	19,677	10	6,307	574	380,288	538	349,330	31	27,537	5	3,421	
長 野 県	715	504,727	464	298,291	162	138,191	99	85,860	63	52,331	89	68,245	1,591	1,121,890	1,481	1,025,715	104	91,251	6	4,924	
岐 阜 県	679	455,706	512	320,677	112	94,767	79	67,657	33	27,110	55	40,262	1,596	1,112,297	1,499	1,028,335	93	80,374	4	3,588	
静 岡 県	1,102	745,221	756	463,454	230	192,970	151	127,450	79	65,520	116	88,797	2,644	1,804,061	2,483	1,664,896	151	132,771	10	6,394	
愛 知 県	2,385	1,586,627	1,749	1,060,385	454	389,611	289	251,616	165	137,995	182	136,630	4,466	3,026,059	4,224	2,816,566	236	205,701	6	3,793	
三 重 県	633	435,829	474	303,866	105	89,151	65	55,192	40	33,959	54	42,813	1,296	896,204	1,209	821,924	81	69,850	6	4,430	
滋 賀 県	440	287,342	324	190,141	96	82,446	51	45,295	45	37,151	20	14,755	888	610,028	837	566,313	50	42,486	1	*	
京 都 府	903	588,211	645	376,455	174	147,472	115	98,707	59	48,765	84	64,284	1,691	1,126,971	1,579	1,029,472	110	95,925	2	*	
大 阪 府	2,722	1,729,459	1,968	1,101,308	586	496,992	338	287,834	248	209,159	168	131,158	5,465	3,560,706	5,133	3,271,954	323	281,341	9	7,412	
兵 庫 県	1,818	1,180,403	1,378	817,293	330	279,523	206	177,346	124	102,177	110	83,587	3,639	2,447,378	3,441	2,273,503	193	170,809	5	3,066	
神 奈 川 県	555	366,710	432	263,041	101	86,330	55	47,696	46	38,634	22	17,339	958	629,275	901	579,102	56	48,943	1	*	
和 歌 山 県	424	278,793	321	196,128	68	56,871	38	31,933	30	24,938	35	25,795	819	543,606	742	475,429	74	66,093	3	2,085	
鳥 取 県	176	125,297	111	69,979	41	35,918	29	25,953	12	9,966	24	19,399	442	303,890	412	277,971	30	25,919	-	-	
島 根 県	236	159,602	174	108,535	43	36,281	27	22,240	16	14,041	19	14,787	596	422,705	555	385,870	40	36,054	1	*	
岡 山 県	565	380,639	407	249,771	116	100,086	73	64,628	43	35,458	42	30,781	1,319	926,089	1,239	854,843	79	70,242	1	*	
広 島 県	884	595,730	627	386,185	185	155,802	120	101,733	65	54,069	72	53,743	1,750	1,223,492	1,618	1,109,199	128	110,499	4	3,794	
山 口 県	423	279,934	328	201,190	77	65,815	48	41,792	29	24,022	18	12,929	1,089	751,764	1,016	686,555	71	63,199	2	*	
徳 島 県	302	184,991	237	133,402	46	37,943	30	25,085	16	12,858	19	13,645	588	388,615	534	340,741	53	47,372	1	*	
香 川 県	347	228,678	257	155,230	67	57,347	43	37,611	24	19,736	23	16,101	693	486,729	652	450,346	40	35,603	1	*	
愛 媛 県	493	326,922	377	230,593	87	74,025	56	48,580	31	25,445	29	22,304	1,128	765,684	1,030	679,548	98	86,136	-	-	
高 知 県	301	185,422	240	138,241	38	31,859	20	17,022	18	14,836	23	15,322	603	392,512	564	358,152	39	34,359	-	-	
福 岡 県	1,555	1,008,509	1,121	650,854	296	253,931	209	181,338	87	72,593	138	103,724	3,196	2,105,760	2,969	1,906,874	220	193,731	7		

第10表 国民年金 都道府県別年金支給状況（総計）
（月末現在）

都道府県別	合 計				老 齢 年 金				通 算 老 齢 年 金				障 害 年 金				遺 族 年 金				
	全部支給・一部支給		全部支給停止		全部支給・一部支給		全部支給停止		全部支給・一部支給		全部支給停止		全部・一部支給		全部支給停止		全部・一部支給		全部支給停止		
	件数	年金額	件数	停止年額	件数	年金額	件数	停止年額	件数	年金額	件数	停止年額	件数	年金額	件数	停止年額	件数	年金額	件数	停止年額	
	千円		千円		千円		千円		千円		千円		千円		千円		千円		千円		
平成 29 年	1月	33,729,783	22,602,817,219	607,952	378,279,685	31,190,945	20,742,203,626	330,464	185,692,701	557,079	126,083,620	1,823	342,938	1,883,154	1,637,366,056	133,336	108,737,012	98,605	97,163,916	142,329	83,507,034
	2月	33,795,358	22,661,588,791	610,489	379,648,666	31,260,023	20,797,726,480	331,573	186,373,766	547,847	124,058,887	1,803	338,104	1,887,730	1,641,280,837	132,739	108,253,194	99,758	98,522,587	144,374	84,683,603
	3月	33,857,535	22,715,620,787	612,920	380,953,385	31,323,934	20,848,140,275	332,838	187,102,074	540,310	122,409,451	1,794	336,550	1,892,508	1,645,412,424	132,305	107,896,965	100,783	99,658,636	145,983	85,617,796
	4月	33,888,115	22,715,451,619	595,112	370,208,276	31,373,340	20,866,568,282	334,402	187,843,837	533,610	120,845,600	1,788	335,180	1,892,245	1,640,928,788	131,816	107,261,038	88,920	87,108,950	127,106	74,768,222
	5月	33,928,970	22,751,809,257	596,808	371,118,388	31,419,801	20,903,517,271	335,191	188,252,428	527,208	119,464,464	1,781	333,687	1,892,460	1,641,058,660	131,763	107,215,452	89,501	87,768,863	128,073	75,316,821
	6月	33,969,008	22,788,467,315	599,506	372,480,405	31,462,451	20,937,360,290	336,589	189,015,805	519,668	117,830,683	1,765	329,994	1,896,290	1,644,268,949	131,192	106,748,610	90,599	89,007,393	129,960	76,385,996
北 海 道	道 森 手 城 田	1,573,642	1,043,652,318	31,876	19,220,305	1,438,332	941,214,163	19,560	10,563,705	23,060	5,542,522	91	18,650	108,186	92,974,204	6,473	5,266,714	4,064	3,921,430	5,752	3,371,236
		409,654	262,700,541	8,106	4,724,096	375,816	235,720,017	4,852	2,539,404	4,364	906,214	25	4,828	28,062	24,802,053	1,372	1,115,447	1,412	1,272,257	1,857	1,064,419
		407,971	276,853,427	8,950	5,403,226	373,595	249,792,948	5,291	2,918,270	5,454	1,161,378	15	3,431	27,512	24,578,922	1,585	1,292,266	1,410	1,320,179	2,059	1,189,258
		616,263	408,832,870	11,637	7,234,739	571,126	374,547,263	6,116	3,423,551	7,985	1,706,223	40	6,709	35,039	30,536,761	2,538	2,070,367	2,113	2,042,623	2,943	1,734,111
		360,796	236,927,560	6,229	3,752,079	334,675	217,382,578	3,713	2,029,182	5,146	1,117,139	13	2,290	20,003	17,524,056	1,129	920,967	972	903,786	1,374	799,640
山 形 県	形 島 城 木 馬	367,482	246,729,715	6,824	4,216,697	339,275	226,630,615	3,977	2,245,438	6,865	1,383,132	81	13,389	20,366	17,795,541	1,384	1,128,994	976	920,427	1,382	828,875
		568,951	378,682,631	10,951	6,520,136	526,075	347,080,330	6,253	3,776,852	8,566	1,727,184	69	11,247	32,543	28,161,754	2,032	1,650,509	1,767	1,713,363	2,597	1,481,527
		791,738	524,421,058	11,518	7,193,607	742,736	487,122,624	5,779	3,297,186	8,694	1,910,020	23	4,991	37,961	33,144,721	2,455	1,992,489	2,347	2,243,693	3,261	1,898,941
		537,599	357,308,235	8,827	5,565,419	500,317	329,168,606	4,561	2,582,752	6,933	1,431,443	18	2,694	28,772	25,193,694	2,104	1,715,715	1,577	1,514,492	2,144	1,264,257
		561,254	381,887,348	9,511	5,896,387	521,951	352,023,472	5,486	3,119,397	7,998	1,689,932	28	6,486	29,738	26,653,142	1,827	1,489,152	1,567	1,520,801	2,170	1,281,352
埼 千 東 神 奈 川 新	玉 葉 京 川 湯	1,781,449	1,181,934,850	25,471	16,283,900	1,680,182	1,105,835,502	12,688	7,355,263	17,674	3,904,609	33	5,526	78,908	67,483,443	6,153	4,960,889	4,685	4,711,295	6,597	3,962,223
		1,591,475	1,063,663,305	22,606	14,471,119	1,495,067	990,363,496	11,405	6,608,755	17,189	3,945,114	38	6,710	75,091	65,268,730	5,393	4,371,628	4,128	4,085,965	5,770	3,484,026
		2,887,876	1,902,864,549	44,911	28,625,416	2,687,769	1,757,294,094	23,437	13,235,982	46,026	11,453,990	103	22,634	147,153	127,186,975	11,402	9,300,543	6,928	6,929,490	9,969	6,066,257
		2,148,828	1,441,599,420	29,668	19,052,295	2,006,678	1,335,867,788	15,332	8,922,428	28,739	6,954,927	33	6,496	108,279	93,585,956	6,863	5,611,070	5,132	5,190,749	7,440	4,512,301
		711,471	489,824,529	13,268	8,324,608	656,794	450,851,839	7,644	4,417,053	12,584	2,552,802	54	8,886	40,096	34,496,677	2,760	2,240,695	1,997	1,923,211	2,810	1,657,973
富 石 福 山 山 梨 野	山 川 井 梨 野	331,469	234,609,297	6,017	3,793,011	307,326	217,994,930	3,463	2,026,335	6,822	1,512,624	17	4,392	16,471	14,266,139	1,232	994,650	850	835,603	1,305	767,635
		325,063	227,492,259	6,465	4,104,995	299,646	209,129,545	3,638	2,117,693	5,783	1,345,470	17	3,044	18,732	16,147,832	1,532	1,239,879	902	869,412	1,278	744,380
		230,248	160,662,726	4,185	2,625,027	211,871	148,319,716	2,311	1,340,578	5,407	1,135,624	17	3,381	12,337	10,573,434	877	718,880	633	633,952	980	562,188
		245,665	162,059,578	4,325	2,638,264	227,462	148,687,117	2,493	1,383,262	3,819	815,141	14	2,515	13,702	11,892,156	835	679,591	682	665,163	983	572,897
		655,513	456,152,740	12,540	7,769,105	599,919	417,590,603	7,580	4,320,986	15,053	3,239,842	56	11,699	38,935	33,714,617	2,515	2,049,020	1,606	1,607,677	2,389	1,387,401
岐 静 愛 三 滋	阜 岡 知 重 貢	584,532	403,410,596	10,570	6,659,246	544,892	374,789,210	5,880	3,411,514	9,184	2,026,293	33	6,822	28,859	25,044,816	2,345	1,904,855	1,597	1,550,277	2,312	1,336,055
		1,067,613	733,641,787	17,854	11,247,815	992,379	680,370,627	9,828	5,705,290	18,046	3,830,475	85	17,147	54,427	46,739,748	3,960	3,203,463	2,761	2,700,936	3,981	2,321,914
		1,797,372	1,218,024,745	29,172	18,465,018	1,685,055	1,135,224,498	15,497	9,034,427	22,073	4,861,930	65	11,634	85,368	73,056,748	6,345	5,150,596	4,876	4,881,569	7,265	4,268,361
		518,787	360,167,450	8,319	5,224,970	480,598	332,250,784	4,598	2,668,814	8,437	1,963,218	25	4,201	28,455	26,080,045	1,763	1,434,668	1,297	1,273,403	1,933	1,117,288
		360,303	248,254,862	6,581	4,183,348	333,787	229,257,615	3,455	2,054,857	6,337	1,407,640	70	12,434	19,174	16,585,001	1,547	1,257,473	1,005	1,004,606	1,509	858,584
京 大 兵 奈 和 歌 山	都 阪 庫 良 山	706,323	466,763,293	13,091	8,034,841	652,691	427,477,849	7,996	4,426,519	11,556	2,735,396	25	5,551	40,423	34,916,592	2,710	2,204,621	1,653	1,633,456	2,360	1,398,151
		2,193,683	1,428,825,477	37,983	23,794,415	2,035,702	1,308,600,895	21,289	11,991,230	27,876	6,301,315	71	12,415	124,578	108,368,112	8,770	7,151,863	5,527	5,555,155	7,853	4,638,907
		1,480,644	990,267,560	25,472	16,065,745	1,378,916	917,106,987	13,280	7,438,158	24,464	5,685,611	68	12,083	73,491	63,702,357	6,691	5,410,083	3,773	3,772,605	5,433	3,205,421
		400,270	265,910,321	6,244	3,951,132	373,482	246,165,144	3,469	2,001,289	5,734	1,268,398	24	3,829	20,110	17,541,883	1,415	1,160,624	944	934,895	1,336	785,391
		305,871	199,249,264	5,775	3,484,328	281,013	180,615,024	3,444	1,857,602	4,857	1,017,436	13	1,778	19,200	16,854,434	1,182	965,363	801	762,370	1,136	659,585
鳥 島 根 岡 山 山 崎 野	取 根 山 島 岡 山 口	174,071	120,303,183	3,457	2,099,798	158,794	109,855,139	2,131	1,187,670	4,260	918,655	14	2,417	10,558	9,077,840	639	523,183	459	451,549	673	386,528
		230,146	161,033,893	4,891	2,																

第10表(続) 国民年金 都道府県別年金支給状況(旧法拠出制年金)
(月末現在)

都道府県別		合 計				老 齢 年 金				通 算 老 齢 年 金				障 害 年 金				遺 族 年 金			
		全部支給・一部支給		全部支給停止		全部支給		全部支給停止		全部支給		全部支給停止		全部・一部支給		全部支給停止		全部・一部支給		全部支給停止	
		件数	年金額	件数	停止年額	件数	年金額	件数	停止年額	件数	年金額	件数	停止年額	件数	年金額	件数	停止年額	件数	年金額	件数	停止年額
		千円	千円	千円	千円	千円	千円	千円	千円	千円	千円	千円	千円	千円	千円	千円	千円	千円	千円	千円	千円
平成 29 年		1, 416, 023	566, 675, 052	36, 954	16, 833, 939	794, 749	389, 120, 320	22, 210	9, 270, 221	557, 079	126, 083, 620	1, 823	342, 938	52, 470	46, 117, 636	4, 051	3, 322, 251	11, 725	5, 353, 476	8, 870	3, 898, 530
1 月		1, 390, 638	556, 733, 506	36, 766	16, 736, 831	779, 319	381, 747, 823	22, 118	9, 227, 244	547, 847	124, 058, 887	1, 803	338, 104	51, 960	45, 665, 958	4, 015	3, 292, 802	11, 512	5, 260, 838	8, 830	3, 878, 682
2 月		1, 370, 237	548, 740, 657	36, 552	16, 626, 086	766, 982	375, 833, 268	22, 046	9, 193, 595	540, 310	122, 409, 451	1, 794	336, 550	51, 513	45, 272, 173	3, 970	3, 256, 332	11, 432	5, 225, 764	8, 742	3, 839, 609
3 月		1, 352, 135	541, 213, 943	36, 391	16, 531, 439	756, 042	370, 287, 860	21, 982	9, 155, 599	533, 610	120, 845, 600	1, 788	335, 180	51, 147	44, 902, 343	3, 952	3, 239, 355	11, 336	5, 178, 140	8, 669	3, 801, 305
4 月		1, 335, 304	534, 684, 951	36, 191	16, 426, 409	746, 021	365, 469, 452	21, 915	9, 124, 065	527, 208	119, 464, 464	1, 781	333, 687	50, 806	44, 600, 559	3, 918	3, 211, 106	11, 269	5, 150, 477	8, 577	3, 757, 551
5 月		1, 314, 686	526, 610, 926	36, 066	16, 365, 448	733, 424	359, 422, 449	21, 847	9, 092, 097	519, 668	117, 830, 683	1, 765	329, 994	50, 397	44, 238, 214	3, 900	3, 196, 494	11, 197	5, 119, 579	8, 554	3, 746, 863
6 月																					
北 海 道		58, 246	25, 485, 200	2, 157	1, 017, 320	31, 646	17, 086, 436	1, 378	608, 215	23, 060	5, 542, 522	91	18, 650	2, 944	2, 578, 822	224	183, 525	596	277, 420	464	206, 930
青 森 県		16, 235	6, 474, 759	791	331, 464	10, 396	4, 397, 395	453	181, 303	4, 364	906, 214	25	4, 828	1, 136	1, 023, 670	33	27, 276	339	147, 481	280	118, 057
岩 手 県		19, 353	8, 039, 375	790	352, 638	12, 280	5, 547, 246	493	203, 430	5, 454	1, 161, 378	15	3, 431	1, 365	1, 216, 157	59	47, 148	254	114, 595	223	98, 630
宮 城 県		23, 424	9, 139, 314	923	401, 348	13, 977	6, 267, 531	597	238, 496	7, 985	1, 706, 223	40	6, 709	1, 169	1, 028, 286	76	62, 928	293	137, 274	210	93, 214
秋 田 県		16, 216	6, 319, 373	571	235, 792	10, 078	4, 417, 047	343	127, 763	5, 146	1, 117, 139	13	2, 290	788	693, 187	29	23, 963	204	92, 000	186	81, 776
山 形 県		19, 690	7, 505, 458	719	298, 963	11, 711	5, 211, 188	459	190, 608	6, 865	1, 383, 132	81	13, 389	935	826, 312	41	32, 731	179	84, 826	138	62, 236
福 島 県		26, 827	10, 469, 163	919	402, 831	16, 707	7, 479, 104	561	237, 494	8, 566	1, 727, 184	69	11, 247	1, 268	1, 127, 842	68	55, 330	286	135, 033	221	98, 760
茨 城 県		29, 622	11, 713, 905	964	404, 416	19, 439	8, 662, 311	604	230, 142	8, 694	1, 910, 020	23	4, 991	1, 086	953, 922	49	40, 134	403	187, 652	288	129, 149
栃 木 県		22, 850	8, 867, 046	682	287, 807	14, 732	6, 498, 040	459	172, 326	6, 933	1, 431, 443	18	2, 694	919	810, 531	55	45, 005	266	127, 032	150	67, 782
群 馬 県		22, 607	8, 875, 218	733	316, 777	13, 435	6, 228, 559	493	197, 422	7, 998	1, 689, 932	28	6, 486	921	838, 916	48	40, 329	253	117, 810	164	72, 541
埼 玉 県		43, 942	16, 503, 859	1, 033	460, 384	24, 462	11, 212, 166	582	223, 139	17, 674	3, 904, 609	33	5, 526	1, 359	1, 183, 036	130	105, 011	447	204, 047	288	126, 709
千 葉 県		44, 675	17, 424, 779	987	433, 094	25, 665	12, 058, 551	506	194, 352	17, 189	3, 945, 114	38	6, 710	1, 364	1, 207, 389	92	75, 397	457	213, 724	351	156, 635
東 京 都		110, 598	46, 371, 015	1, 964	951, 684	60, 844	31, 909, 538	1, 064	472, 343	46, 026	11, 453, 990	103	22, 634	3, 082	2, 717, 897	285	236, 128	646	289, 590	512	220, 580
神 奈 川 県		55, 820	21, 192, 065	813	395, 235	25, 340	12, 863, 731	347	138, 802	28, 739	6, 954, 927	33	6, 496	1, 352	1, 197, 229	155	129, 364	389	176, 179	278	120, 574
新 潟 県		34, 096	12, 884, 084	754	352, 419	19, 645	8, 825, 452	344	135, 980	12, 584	2, 552, 802	54	8, 886	1, 560	1, 362, 665	130	105, 595	307	143, 164	226	101, 957
富 山 県		15, 764	5, 986, 294	362	184, 344	8, 285	3, 937, 339	181	76, 546	6, 822	1, 512, 624	17	4, 392	541	483, 166	79	64, 292	116	53, 164	85	39, 114
石 川 県		14, 193	5, 878, 681	393	195, 813	7, 580	3, 861, 670	205	90, 175	5, 783	1, 345, 470	17	3, 044	677	600, 704	69	56, 889	153	70, 836	102	45, 705
福 山 県		12, 605	4, 560, 996	307	138, 209	6, 762	3, 080, 314	178	71, 648	5, 407	1, 135, 624	17	3, 381	369	314, 448	35	29, 224	67	30, 612	77	33, 956
山 梨 県		12, 897	5, 067, 840	403	172, 101	8, 571	3, 848, 497	274	110, 252	3, 819	815, 141	14	2, 515	410	359, 452	26	20, 457	97	44, 749	89	38, 878
長 野 県		36, 200	14, 108, 892	1, 069	487, 407	19, 568	9, 569, 046	761	317, 254	15, 053	3, 239, 842	56	11, 699	1, 405	1, 220, 083	126	102, 283	174	79, 921	126	56, 170
岐 阜 県		22, 361	8, 894, 049	667	332, 928	12, 075	5, 998, 937	339	152, 383	9, 184	2, 026, 293	33	6, 822	867	759, 428	118	95, 659	235	109, 391	177	78, 064
静 岡 県		43, 495	16, 524, 760	1, 053	489, 002	23, 596	11, 258, 398	522	221, 302	18, 046	3, 830, 475	85	17, 147	1, 461	1, 251, 001	130	106, 569	392	184, 886	316	143, 984
愛 知 県		49, 401	18, 876, 908	1, 278	593, 188	25, 366	12, 547, 609	531	226, 728	22, 073	4, 861, 930	65	11, 634	1, 429	1, 218, 825	149	120, 207	533	248, 545	533	234, 618
三 重 県		19, 587	7, 954, 606	505	230, 741	10, 364	5, 389, 249	282	117, 757	8, 437	1, 963, 218	25	4, 201	609	520, 183	56	46, 174	177	81, 956	142	62, 610
滋 賀 県		14, 626	5, 477, 239	377	171, 947	7, 775	3, 671, 183	146	61, 406	6, 337	1, 407, 640	70	12, 434	413	352, 468	73	58, 642	101	45, 949	88	39, 465
京 大 兵 奈 和 歌		25, 685	10, 494, 773	613	298, 905	12, 954	6, 811, 574	359	152, 782	11, 556	2, 735, 396	25	5, 551	1, 018	879, 635	110	89, 425	157	68, 169	119	51, 148
大 阪 府		60, 953	23, 347, 443	1, 192	552, 144	30, 713	15, 152, 195	625	254, 843	27, 876	6, 301, 315	71	12, 415	1, 940	1, 705, 167	187	154, 691	424	188, 765	309	130, 195
兵 庫 県		50, 767	19, 484, 532	1, 183	537, 387	24, 564	12, 467, 768	718	298, 539	24, 464	5, 685, 611	68	12, 083	1, 358	1, 161, 741	139	113, 973	381	169, 412	258	112, 793
和 歌 山 県		15, 314	5, 977, 152	364	163, 248	8, 932	4, 180, 357	220	91, 698	5, 734	1, 268, 398	24	3, 829	540	480, 049	43	35, 458	108	48, 348	77	32, 262
和 歌 山 県		16, 061	6, 439, 904	487	225, 675	10, 310	4, 683, 132	280	114, 206	4, 857	1, 017, 436	13	1, 778	761	679, 219	64	52, 408	133	60, 117	130	57, 283
鳥 島 岡 広 山		9, 484	3, 726, 292	249	106, 258	4, 894	2, 539, 301	168	67, 316	4, 260	918, 655	14	2, 417	274	242, 947	18	14, 807	56	25, 389	49	21, 718
島 根 県		13, 424	5, 583, 062	422	190, 213	7, 487	3, 850, 461	303	129, 977	5, 340	1, 235, 597	16	2, 601								

第10表(続) 国民年金 都道府県別年金支給状況(基礎年金)
(月末現在)

都道府県別	合 計				老 齢 基 礎 年 金				障 害 基 礎 年 金							
	全部・一部支給		全 部 支 給 停 止		全 部 支 給		全 部 支 給 停 止		合 計				法第30条、第30条の2、第30条の3該当			
									全部・一部支給		全 部 支 給 停 止		全部・一部支給		全 部 支 給 停 止	
	件数	年金額	件数	年金額	件数	年金額	件数	年金額	件数	年金額	件数	年金額	件数	年金額	件数	年金額
	千円	千円	千円	千円	千円	千円	千円	千円	千円	千円	千円	千円	千円	千円	千円	千円
平成 29 年	32,313,760	22,036,142,167	570,998	361,445,745	30,396,196	20,353,083,307	308,254	176,422,480	1,830,684	1,591,248,420	129,285	105,414,761	793,837	678,351,903	85,642	68,839,745
1月	32,404,720	22,104,855,284	573,723	362,911,835	30,480,704	20,415,978,657	309,455	177,146,522	1,835,770	1,595,614,878	128,724	104,960,392	796,832	681,035,798	85,339	68,602,533
2月	32,487,298	22,166,880,130	576,368	364,327,299	30,556,952	20,472,307,007	310,792	177,908,479	1,840,995	1,600,140,251	128,335	104,640,632	799,981	683,871,438	85,185	68,481,975
3月	32,535,980	22,174,237,677	558,721	353,676,837	30,617,298	20,496,280,422	312,420	178,688,238	1,841,098	1,596,026,445	127,864	104,021,683	800,203	681,360,366	84,979	68,153,235
4月	32,593,666	22,217,124,306	560,617	354,691,979	30,673,780	20,538,047,819	313,276	179,128,363	1,841,654	1,596,458,101	127,845	104,004,346	800,678	681,788,986	85,080	68,238,076
5月	32,654,322	22,261,856,390	563,440	356,114,956	30,729,027	20,577,937,841	314,742	179,923,708	1,845,893	1,600,030,735	127,292	103,552,116	803,735	684,456,194	84,738	67,963,672
6月																
北 海	1,515,396	1,018,167,118	29,719	18,202,985	1,406,686	924,127,727	18,182	9,955,490	105,242	90,395,382	6,249	5,083,189	43,542	36,854,571	4,284	3,446,577
道	393,419	256,225,782	7,315	4,392,633	365,420	231,322,623	4,399	2,358,100	26,926	23,778,383	1,339	1,088,171	11,682	10,160,600	978	786,212
青	388,618	268,814,052	8,160	5,050,568	361,315	244,245,702	4,798	2,714,841	26,147	23,262,766	1,526	1,245,119	11,366	9,956,972	1,083	872,592
岩	592,839	399,693,557	10,714	6,833,390	557,149	368,279,733	5,519	3,185,055	33,870	29,508,475	2,462	2,007,438	14,710	12,546,916	1,705	1,368,305
宮	344,580	230,608,186	5,658	3,516,287	324,597	212,965,531	3,370	1,901,419	19,215	16,830,869	1,100	897,004	8,235	7,141,349	784	632,319
城																
田																
山	347,792	239,224,257	6,105	3,917,733	327,564	221,419,427	3,518	2,054,830	19,431	16,969,229	1,343	1,096,264	8,635	7,425,233	929	748,557
福	542,124	368,213,468	10,032	6,117,305	509,368	339,601,227	5,692	3,139,358	31,275	27,033,912	1,964	1,595,179	13,020	11,023,825	1,370	1,093,479
茨	762,116	512,707,153	10,554	6,789,191	723,297	478,460,313	5,175	3,067,043	36,875	32,190,798	2,406	1,952,355	15,897	13,576,007	1,644	1,318,514
栃	514,749	348,441,189	8,145	5,277,612	485,585	322,670,566	4,102	2,410,427	27,853	24,383,163	2,049	1,670,711	11,413	9,749,089	1,381	1,108,957
群	538,647	373,012,130	8,778	5,579,610	508,516	345,794,913	4,993	2,921,975	28,817	25,814,226	1,779	1,448,824	12,780	11,202,937	1,216	976,527
馬																
埼	1,737,507	1,165,430,991	24,438	15,823,516	1,655,720	1,094,623,336	12,106	7,132,124	77,549	66,300,407	6,023	4,855,878	34,995	29,539,815	4,033	3,219,097
千	1,546,800	1,046,238,526	21,619	14,038,025	1,469,402	978,304,945	10,899	6,414,403	73,727	64,061,340	5,301	4,296,231	33,895	28,884,744	3,830	3,070,668
東	2,777,278	1,856,493,535	42,947	27,673,732	2,626,925	1,725,384,556	22,373	12,763,639	144,071	124,469,078	11,117	9,064,415	61,917	52,473,645	6,247	4,996,925
神	2,093,008	1,420,407,355	28,855	18,657,060	1,981,338	1,323,004,057	14,985	8,783,627	106,927	92,388,727	6,708	5,481,706	46,471	39,716,664	4,487	3,612,603
奈	677,375	476,940,445	12,514	7,972,189	637,149	442,026,386	7,300	4,281,073	38,536	33,134,012	2,630	2,135,100	16,234	13,742,134	1,841	1,472,468
新																
富	315,705	228,623,003	5,655	3,608,668	299,041	214,057,591	3,282	1,949,789	15,930	13,782,973	1,153	930,358	6,686	5,655,451	799	635,407
山	310,870	221,613,579	6,072	3,909,182	292,066	205,267,875	3,433	2,027,518	18,055	15,547,127	1,463	1,182,990	7,934	6,702,487	1,005	798,923
福	217,643	156,101,730	3,878	2,486,818	205,109	145,239,403	2,133	1,268,930	11,968	10,258,986	842	689,656	4,612	3,900,909	524	420,503
山	232,768	156,991,738	3,922	2,466,163	218,891	144,638,620	2,219	1,273,010	13,292	11,532,704	809	659,134	5,599	4,756,802	545	436,537
長	619,313	442,043,848	11,471	7,281,698	580,351	408,021,558	6,819	4,003,732	37,530	32,494,534	2,389	1,946,737	16,951	14,503,481	1,652	1,328,085
岐	562,171	394,516,547	9,903	6,326,319	532,817	368,790,273	5,541	3,259,131	27,992	24,285,388	2,227	1,809,196	12,267	10,468,590	1,535	1,231,428
静	1,024,118	717,117,026	16,801	10,758,813	968,783	669,112,230	9,306	5,483,988	52,966	45,488,747	3,830	3,096,894	23,102	19,547,910	2,690	2,153,432
愛	1,747,971	1,199,147,837	27,894	17,871,831	1,659,689	1,122,676,889	14,966	8,807,699	83,939	71,837,923	6,196	5,030,389	39,154	33,096,514	4,182	3,348,769
三	499,200	352,212,844	7,814	4,994,229	470,234	326,861,535	4,316	2,551,057	27,846	24,159,862	1,707	1,388,494	12,413	10,533,894	1,217	975,367
滋	345,677	242,777,623	6,204	4,011,400	326,012	225,586,433	3,309	1,993,451	18,761	16,232,533	1,474	1,198,830	7,924	6,736,045	1,032	829,886
重																
京	680,638	456,268,520	12,478	7,735,936	639,737	420,666,276	7,637	4,273,737	39,405	34,036,957	2,600	2,115,196	16,927	14,267,599	1,637	1,301,980
大	2,132,730	1,405,478,035	36,791	23,242,271	2,004,989	1,293,448,700	20,664	11,736,387	122,638	106,662,944	8,583	6,997,172	52,727	44,748,880	5,466	4,384,246
兵	1,429,877	970,783,029	24,289	15,528,357	1,354,352	904,639,219	12,562	7,139,619	72,133	62,540,616	6,552	5,296,110	31,310	26,692,698	4,123	3,311,552
奈	384,956	259,933,169	5,880	3,787,884	364,550	241,984,787	3,249	1,909,591	19,570	17,061,834	1,372	1,125,165	8,723	7,453,638	908	732,269
和	289,810	192,809,360	5,288	3,258,653	270,703	175,931,892	3,164	1,743,396	18,439	16,175,215	1,118	912,955	7,919	6,791,039	762	611,160
歌																
鳥	164,587	116,576,891	3,208	1,993,540	153,900	107,315,838	1,963	1,120,354	10,284	8,834,893	621	508,376	4,208	3,566,812	411	330,265
島	216,722	155,450,831	4,469	2,777,841	202,390	142,777,131	2,823	1,618,052	13,860	12,169,991	851	701,663	5,369	4,640,265	565	458,883
岡	528,609	377,600,479	9,609	6,127,356	497,877	350,513,410	5,534	3,243,328	29,511	25,779,452	2,120	1,731,000	12,610	10,836,022	1,425	1,141,413
山	755,675	531,042,507	14,447	9,144,797	712,653	493,894,600	8,360	4,802,237	41,283	35,317,686	3,404	2,761,676	18,643	15,731,890	2,277	1,823,653
口	435,450	306,752,108	7,803	4,928,114	411,615	285,606,982	4,658	2,658,372	22,947	20,216,354	1,795	1,471,951	10,241	8,835,181	1,237	999,961
徳	221,833	150,857,054	4,024	2,512,196	206,717	137,352,555	2,531	1,428,202	14,668	13,040,673	830	685,716	5,661	4,880,032	521	420,997
香	280,654	200,662,564	5,209	3,335,711	265,272	187,165,942	2,949	1,711,497	14,733	12,813,171	1,243	1,013,345	6,418	5,468,071	820	660,115
愛	417,216	287,850,879	8,155	5,012,476	388,352	262,772,244	5,077	2,838,128	27,921	24,085,660	1,609	1,308,113	12,511	10,531,999	1,178	942,415
媛	226,630	152,150,383	4,363	2,637,188	210,880	138,566,279	2,775	1,489,909	15,273	13,095,059	893	728,334	6,487	5,499,936	575	461,924
高	1,254,089	844,926,777	24,601	15,158,218	1,169,331	770,821,306	14,257	7,849,482	81,502	70,670,591	5,365	4,370,376	36,544	31,050,126	3,559	2,856,677
福																
佐	228,513	161,125,699	4,964	3,118,491	212,640	147,275,711	2,796	1,611,366	15,222	13,158,954	1,094	886,214	6,502	5,514,816	736	587,702
長	397,361	268,404,086	7,922	4,861,443	368,506	243,025,124	4,591	2,515,171	27,827	24,293,854	1,730	1,408,101	11,233	9,564,390	1,132	907,994
熊	503,759	348,682,553	10,618	6,558,672	465,041	314,711,369	6,625	3,753,607	37,485	32,667,485	2,052	1,678,480	17,214	14,675,953	1,371	1,100,146

第10表(続) 国民年金 都道府県別年金支給状況(基礎年金)

都道府県別	障 害 基 礎 年 金				遺 族 基 礎 年 金			
	法第30条の4、附則第25条該当				全部・一部支給		全 部 支 給 停 止	
	全部・一部支給		全 部 支 給 停 止		全部・一部支給		全 部 支 給 停 止	
	件数	年金額	件数	年金額	件数	年金額	件数	年金額
	千円		千円		千円		千円	
平成 29 年	1,036,847	912,896,517	43,643	36,575,017	86,880	91,810,440	133,459	79,608,504
1月	1,038,938	914,579,080	43,385	36,357,859	88,246	93,261,749	135,544	80,804,921
2月	1,041,014	916,268,813	43,150	36,158,657	89,351	94,432,872	137,241	81,778,188
3月	1,040,895	914,666,079	42,885	35,868,448	77,584	81,930,809	118,437	70,966,916
4月	1,040,976	914,669,115	42,765	35,766,270	78,232	82,618,386	119,496	71,559,269
5月	1,042,158	915,574,542	42,554	35,588,444	79,402	83,887,813	121,406	72,639,132
6月								
北海道	61,700	53,540,811	1,965	1,636,611	3,468	3,644,009	5,288	3,164,306
青森県	15,244	13,617,783	361	301,959	1,073	1,124,776	1,577	946,361
岩手県	14,781	13,405,794	443	372,526	1,156	1,205,584	1,836	1,090,628
宮城県	19,160	16,961,559	757	639,133	1,820	1,905,349	2,733	1,640,897
秋田県	10,980	9,689,520	316	264,685	768	811,786	1,188	717,864
山形県	10,796	9,543,997	414	347,707	797	835,601	1,244	766,639
福島県	18,255	16,010,087	594	501,700	1,481	1,578,329	2,376	1,382,768
茨城県	20,978	18,614,792	762	633,842	1,944	2,056,041	2,973	1,769,793
栃木県	16,440	14,634,074	668	561,754	1,311	1,387,460	1,994	1,196,475
群馬県	16,037	14,611,289	563	472,297	1,314	1,402,992	2,006	1,208,811
埼玉県	42,554	36,760,592	1,990	1,636,781	4,238	4,507,248	6,309	3,835,513
千葉県	39,832	35,176,596	1,471	1,225,563	3,671	3,872,241	5,419	3,327,391
東京都	82,154	71,995,433	4,870	4,067,491	6,282	6,639,900	9,457	5,845,677
神奈川県	60,456	52,672,063	2,221	1,869,103	4,743	5,014,570	7,162	4,391,727
新潟県	22,302	19,391,877	789	662,632	1,690	1,780,047	2,584	1,556,016
富山県	9,244	8,127,523	354	294,888	734	782,439	1,220	728,521
石川県	10,121	8,844,640	458	384,066	749	798,576	1,176	698,675
福井県	7,356	6,358,078	318	269,153	566	603,341	903	528,232
山梨県	7,693	6,775,902	264	222,597	585	620,414	894	534,019
長野県	20,579	17,991,053	737	618,652	1,432	1,527,756	2,263	1,331,230
岐阜県	15,725	13,816,798	692	577,768	1,362	1,440,886	2,135	1,257,992
静岡県	29,864	25,940,837	1,140	943,463	2,369	2,516,050	3,665	2,177,931
愛知県	44,785	38,741,409	2,014	1,681,620	4,343	4,633,024	6,732	4,033,743
三重県	15,433	13,625,968	490	413,127	1,120	1,191,447	1,791	1,054,678
滋賀県	10,837	9,496,488	442	368,945	904	958,657	1,421	819,119
京都府	22,478	19,769,358	963	813,216	1,496	1,565,287	2,241	1,347,002
大阪府	69,911	61,914,064	3,117	2,612,926	5,103	5,366,390	7,544	4,508,712
兵庫県	40,823	35,847,918	2,429	1,984,559	3,392	3,603,194	5,175	3,092,628
奈良県	10,847	9,608,197	464	392,897	836	886,548	1,259	753,128
和歌山県	10,520	9,384,176	356	301,795	668	702,253	1,006	602,302
鳥取県	6,076	5,268,081	210	178,111	403	426,160	624	364,810
島根県	8,491	7,529,726	286	242,779	472	503,708	795	458,127
岡山県	16,901	14,943,430	695	589,587	1,221	1,307,617	1,955	1,153,028
広島県	22,640	19,585,797	1,127	938,023	1,739	1,830,221	2,683	1,580,884
山口県	12,706	11,381,173	558	471,990	888	928,773	1,350	797,791
徳島県	9,007	8,160,641	309	264,720	448	463,826	663	398,277
香川県	8,315	7,345,099	423	353,229	649	683,451	1,017	610,870
愛媛県	15,410	13,553,661	431	365,698	943	992,975	1,469	866,235
高知県	8,786	7,595,123	318	266,410	477	489,045	695	418,945
福岡県	44,958	39,620,465	1,806	1,513,699	3,256	3,434,880	4,979	2,938,360
佐賀県	8,720	7,644,138	358	298,513	651	691,034	1,074	620,911
長崎県	16,594	14,729,463	598	500,107	1,028	1,085,108	1,601	938,171
熊本県	20,271	17,991,533	681	578,335	1,233	1,303,699	1,941	1,126,584
大分県	12,239	10,756,291	442	373,190	686	724,433	1,070	632,452
宮崎県	13,242	11,670,230	414	347,589	836	879,793	1,341	766,554
鹿児島県	21,102	18,497,494	846	709,358	1,292	1,348,311	2,020	1,161,001
沖縄県	18,814	16,432,742	622	516,834	1,240	1,282,023	1,868	1,048,132
その他	1	*	8	6,819	525	550,562	690	449,221

第11表 国民年金 都道府県別年金受給権者状況及び支給状況（老齢福祉年金）

都道府県別	月 末 現 在		新 規 裁 定		失 権		月 末 現 在 支 給 状 況 内 訳						
							全部支給		一部支給停止			全部支給停止	
	件 数	年金額	件 数	年金額	件 数	年金額	件 数	年金額	件 数	支給年額	停止年額	件 数	停止年額
		千円		千円		千円		千円		千円	千円		千円
平成 29 年	1月	981	392,106	-	-	13	5,196	240	95,928	54	10,280	687	274,594
	2月	966	386,110	-	-	15	5,996	229	91,531	54	10,279	683	272,995
	3月	947	378,516	-	-	19	7,594	224	89,533	52	9,919	671	268,199
	4月	900	359,370	-	-	46	18,368	210	83,853	47	9,336	643	256,750
	5月	864	344,995	-	-	36	14,375	199	79,461	47	9,336	618	246,767
	6月	843	336,610	-	-	21	8,385	186	74,270	44	8,780	613	244,771
北 海 道		78	31,145	-	-	-	-	5	1,997	2	*	71	28,350
青 森 県		2	*	-	-	1	*	-	-	2	*	-	-
岩 手 県		3	1,198	-	-	-	-	3	1,198	-	-	-	-
宮 城 県		5	1,997	-	-	1	*	3	1,198	-	-	2	*
秋 田 県		2	*	-	-	-	-	-	-	1	*	1	*
山 形 県		8	3,194	-	-	1	*	3	1,198	2	*	3	1,198
福 島 県		6	2,396	-	-	-	-	3	1,198	-	-	3	1,198
茨 城 県		18	7,187	-	-	-	-	8	3,194	2	*	8	3,194
栃 木 県		7	2,795	-	-	-	-	3	1,198	-	-	4	1,597
群 馬 県		2	*	-	-	-	-	-	-	-	-	2	*
埼 玉 県		7	2,795	-	-	1	*	4	1,597	-	-	3	1,198
千 葉 県		26	10,382	-	-	-	-	15	5,990	5	835	6	2,396
東 京 都		258	103,019	-	-	6	2,396	12	4,792	3	511	243	97,030
神 奈 川 県		107	42,725	-	-	-	-	7	2,795	-	-	100	39,930
新 潟 県		14	5,590	-	-	-	-	7	2,795	2	*	5	1,997
富 山 県		1	*	-	-	-	-	1	*	-	-	-	-
石 川 県		2	*	-	-	-	-	2	*	-	-	-	-
福 井 県		2	*	-	-	-	-	1	*	1	*	-	-
山 梨 県		1	*	-	-	-	-	-	-	1	*	-	-
長 野 県		7	2,795	-	-	-	-	1	*	-	-	6	2,396
岐 阜 県		3	1,198	-	-	-	-	2	*	-	-	1	*
静 岡 県		6	2,396	-	-	1	*	-	-	4	643	2	*
愛 知 県		13	5,191	-	-	-	-	5	1,997	3	765	5	1,997
三 重 県		3	1,198	-	-	-	-	3	1,198	-	-	-	-
滋 賀 県		14	5,590	-	-	-	-	9	3,594	-	-	5	1,997
京 都 府		9	3,594	-	-	-	-	3	1,198	1	*	5	1,997
大 阪 府		23	9,184	-	-	1	*	12	4,792	2	*	9	3,594
兵 庫 県		24	9,583	-	-	3	1,198	8	3,194	3	474	13	5,191
奈 良 県		5	1,997	-	-	-	-	1	*	-	-	4	1,597
和 歌 山 県		1	*	-	-	-	-	1	*	-	-	-	-
鳥 取 県		2	*	-	-	-	-	-	-	-	-	2	*
島 根 県		3	1,198	-	-	-	-	1	*	-	-	2	*
岡 山 県		20	7,986	-	-	1	*	3	1,198	-	-	17	6,788
広 島 県		16	6,389	-	-	1	*	4	1,597	3	203	9	3,594
山 口 県		20	7,986	-	-	-	-	2	*	-	-	18	7,187
徳 島 県		5	1,997	-	-	1	*	2	*	1	*	2	*
香 川 県		10	3,993	-	-	1	*	3	1,198	-	-	7	2,795
愛 媛 県		13	5,191	-	-	1	*	3	1,198	-	-	10	3,993
高 知 県		5	1,997	-	-	-	-	2	*	-	-	3	1,198
福 岡 県		24	9,583	-	-	-	-	13	5,191	3	595	8	3,194
佐 賀 県		3	1,198	-	-	-	-	1	*	-	-	2	*
長 崎 県		11	4,392	-	-	-	-	8	3,194	1	*	2	*
熊 本 県		5	1,997	-	-	-	-	3	1,198	-	-	2	*
大 分 県		6	2,396	-	-	-	-	2	*	-	-	4	1,597
宮 崎 県		12	4,792	-	-	1	*	8	3,194	2	*	2	*
鹿 児 島 県		11	4,392	-	-	-	-	3	1,198	-	-	8	3,194
沖 縄 県		20	7,986	-	-	-	-	6	2,396	-	-	14	5,590

第12表 国民年金 都道府県別一時金状況

都道府県別			死 亡 一 時 金		特 別 一 時 金	
			件 数	金 額	件 数	金 額
			千円		千円	
平成 29 年						
		1月	1,811	257,816	15	870
		2月	2,344	337,437	17	1,872
		3月	2,069	292,091	21	1,854
		4月	2,153	311,821	10	1,169
		5月	1,584	222,672	12	2,039
		6月	2,533	359,894	36	4,678
北 海 道	青 森 県		103	13,961	3	308
			48	7,262	-	-
			56	8,196	-	-
			65	9,259	-	-
			29	3,981	-	-
山 形 県	福 島 県		25	3,709	-	-
			57	8,166	-	-
			61	8,537	-	-
			40	6,176	1	*
			52	7,799	1	*
埼 玉 県	千 葉 県		125	17,893	2	*
			146	20,372	3	590
			217	30,311	5	544
			116	15,489	1	*
			81	12,221	-	-
富 石 県	福 山 県		23	2,986	2	*
			26	4,496	1	*
			8	1,477	-	-
			13	1,819	1	*
			43	6,799	-	-
岐 静 愛 三 滋	岡 知 重 賀		59	8,531	-	-
			74	10,681	3	477
			180	26,060	1	*
			39	6,006	-	-
			41	5,980	-	-
京 大 兵 奈 和	都 阪 庫 良 山		48	6,252	-	-
			125	17,093	2	*
			77	10,649	-	-
			26	3,570	1	*
			26	3,559	1	*
鳥 島 岡 広 山	取 根 山 島 口		16	2,070	-	-
			8	1,119	2	*
			26	3,471	2	*
			87	12,176	-	-
			41	5,348	-	-
徳 香 愛 高 福	島 川 媛 知 岡		17	2,440	-	-
			19	2,589	1	*
			33	4,785	-	-
			8	1,385	-	-
			56	7,946	-	-
佐 長 熊 大 宮	賀 崎 本 分 崎		17	2,599	-	-
			33	4,727	-	-
			43	6,361	-	-
			26	3,479	-	-
			23	3,211	2	*
鹿 児 島 沖 縄 他	の 他		36	4,837	1	*
			15	2,075	-	-
			-	-	-	-

注. 脱退一時金の件数は 27 件、金額は 3,571 千円である。

(参考) 厚生年金保険（被用者年金一元化後）の状況

この統計は、平成27年10月の被用者年金一元化により新たに厚生年金保険の適用対象となった、国家公務員共済組合、地方公務員共済組合及び日本私立学校振興・共済事業団（以下「共済組合等」という。）の情報を含めた統計である。

ただし、給付状況については、共済組合等で共済年金として受給権の発生した分の情報を含まない。

1. 適用状況

(1) 適用状況

[平成 29 年 6 月末現在]

	事業所数	被保険者数(人)	標準報酬月額平均 (円)
厚生年金保険 計	2,167,837	43,544,528	314,874
男子	・	27,173,328	354,963
女子	・	16,371,200	248,332
国民年金	・	23,805,095	・
合計	・	67,349,623	・
人口	・	126,750,000	・
うち20～59歳	・	62,140,000	・

注1. 事業所数について、第1号厚生年金被保険者の属する事業所は、一定の目的のもとに継続的に事業を行う場所であって、必ずしも同一区画の場所を指しているわけではなく、例えば本店と支店といった複数区画の事業所でも、一括して厚生年金保険が適用されている場合は、1事業所としている。また、第2号厚生年金被保険者の属する事業所は各共済組合支部数、第3号厚生年金被保険者の属する事業所は支部数等、第4号厚生年金被保険者の属する事業所は学校数を計上している。

2. 第1号厚生年金被保険者のうち、坑内員及び船員は全員男子とみなした。

3. 国民年金に計上している被保険者種別は、国民年金第1号被保険者（任意加入被保険者を含む）、国民年金第3号被保険者である。

4. 人口は翌月1日現在の総人口（概算値）（総務省統計局人口推計月報）である。

(2) 賞与支払状況

[平成 29 年 6 月末現在]

	事業所数	被保険者数(人)	標準報酬月額平均 (円)
厚生年金保険 計	168,794	12,785,651	633,369
男子	・	8,285,054	720,161
女子	・	4,500,597	473,595

注1. 事業所数について、第1号厚生年金被保険者の属する事業所は、一定の目的のもとに継続的に事業を行う場所であって、必ずしも同一区画の場所を指しているわけではなく、例えば本店と支店といった複数区画の事業所でも、一括して厚生年金保険が適用されている場合は、1事業所としている。また、第2号厚生年金被保険者の属する事業所は各共済組合支部数、第3号厚生年金被保険者の属する事業所は支部数等、第4号厚生年金被保険者の属する事業所は学校数を計上している。

2. 第1号厚生年金被保険者のうち、坑内員及び船員は全員男子とみなした。

２．受給者状況

（１）受給者数

平成 29 年 6 月末現在

(単位：人)

	総 数	老 齢 給 付		障害年金	遺 族 給 付	
		老 齢 年 金	通 算 老 齢 年 金		遺 族 年 金	通 算 遺 族 年 金
厚生年金保険 計	34,432,292	15,171,179	13,397,529	422,528	5,413,698	27,358
旧共済組合を除く	33,990,918	14,906,189	13,319,902	419,285	5,318,861	26,681
旧 法	1,310,726	495,840	395,239	38,640	354,883	26,124
新 法	32,652,344	14,398,990	12,922,778	379,418	4,951,158	・
船員保険（旧法）	27,848	11,359	1,885	1,227	12,820	557
旧共済組合 計	441,374	264,990	77,627	3,243	94,837	677
旧 法	139,849	104,830	3,679	1,348	29,315	677
新 法	301,525	160,160	73,948	1,895	65,522	・

注 1. 新法老齢厚生年金のうち、旧法の老齢年金に相当するものは「老齢年金」に、それ以外のものは「通算老齢年金」に計上している。旧共済組合の新法退職共済年金についても同様。

2. 新法老齢厚生年金の「老齢年金」、「通算老齢年金」において、平成27年10月以降に受給権の発生した者については、年金分割による譲渡みなし期間を含んだ被保険者期間にて判定している。

3. 「旧共済組合」は、厚生年金保険に統合された時点で旧 J R 共済、旧 N T T 共済、旧 J T 共済又は旧農林共済の受給権が発生していた受給者を計上している。

（２）年金総額

平成 29 年 6 月末現在

(単位：百万円)

	総 数	老 齢 給 付		障害年金	遺 族 給 付	
		老 齢 年 金	通 算 老 齢 年 金		遺 族 年 金	通 算 遺 族 年 金
厚生年金保険 計	26,188,819	18,027,630	2,410,035	304,059	5,439,801	7,294
旧共済組合を除く	25,639,705	17,611,299	2,391,465	300,888	5,328,918	7,135
旧 法	1,391,593	822,804	149,027	45,366	367,403	6,992
新 法	24,191,372	16,755,741	2,241,788	252,950	4,940,894	・
（別掲）基礎年金	16,416,652	8,988,379	7,148,033	214,365	65,875	・
船員保険（旧法）	56,740	32,754	650	2,572	20,621	144
旧共済組合 計	549,113	416,331	18,570	3,171	110,883	158
旧 法	266,338	228,049	1,747	1,976	34,408	158
新 法	282,775	188,281	16,823	1,195	76,475	・
（別掲）基礎年金	170,074	117,815	50,941	1,291	28	・

注 1. 新法老齢厚生年金のうち、旧法の老齢年金に相当するものは「老齢年金」に、それ以外のものは「通算老齢年金」に計上している。旧共済組合の新法退職共済年金についても同様。

2. 新法老齢厚生年金の「老齢年金」、「通算老齢年金」において、平成27年10月以降に受給権の発生した者については、年金分割による譲渡みなし期間を含んだ被保険者期間にて判定している。

3. 平成27年 9 月以前に受給権の発生した、昭和16年 4 月 2 日以降生まれの特別支給の老齢厚生年金受給者のうち、老齢基礎年金を全額繰り上げた者については、その者の当該年金の年金総額に定額部分の停止額を含まない。

4. 「旧共済組合」は、厚生年金保険に統合された時点で旧 J R 共済、旧 N T T 共済、旧 J T 共済又は旧農林共済の受給権が発生していた受給者の当該年金の年金総額を計上している。

（３）平均年金月額

平成 29 年 6 月末現在

(単位：円)

	総 数	老 齢 給 付		障害年金	遺 族 給 付	
		老 齢 年 金	通 算 老 齢 年 金		遺 族 年 金	通 算 遺 族 年 金
厚生年金保険 計	103,526	149,043	59,769	102,501	84,750	22,217
旧共済組合を除く	103,107	148,706	59,682	102,407	84,523	22,286
旧 法	88,475	138,285	31,421	97,840	86,273	22,303
新 法	103,637	148,993	60,551	102,639	84,269	・
船員保険（旧法）	169,792	240,291	28,734	174,665	134,044	21,486
旧共済組合 計	135,786	167,977	74,621	114,646	97,457	19,480
旧 法	158,706	181,285	39,571	122,136	97,810	19,480
新 法	125,155	159,266	76,365	109,318	97,299	・

注 1. 新法老齢厚生年金のうち、旧法の老齢年金に相当するものは「老齢年金」に、それ以外のものは「通算老齢年金」に計上している。旧共済組合の新法退職共済年金についても同様。

2. 新法老齢厚生年金の「老齢年金」、「通算老齢年金」において、平成27年10月以降に受給権の発生した者については、年金分割による譲渡みなし期間を含んだ被保険者期間にて判定している。

3. 平均年金月額には基礎年金月額を含む。

３．受給権者状況

（１）受給権者数

平成 29 年 6 月末現在

(単位：人)

	総 数	老 齢 給 付		障害年金	遺 族 給 付	
		老 齢 年 金	通 算 老 齢 年 金		遺 族 年 金	通 算 遺 族 年 金
厚生年金保険 計	36,573,324	15,881,017	14,294,965	609,448	5,752,345	35,549
旧共済組合を除く	36,114,275	15,613,214	14,211,288	603,969	5,650,994	34,810
旧 法	1,387,270	496,448	397,098	66,968	392,623	34,133
新 法	34,698,541	15,105,388	13,812,303	535,544	5,245,306	・
船員保険（旧法）	28,464	11,378	1,887	1,457	13,065	677
旧共済組合 計	459,049	267,803	83,677	5,479	101,351	739
旧 法	142,506	104,987	3,684	1,868	31,228	739
新 法	316,543	162,816	79,993	3,611	70,123	・

注 1. 新法老齢厚生年金のうち、旧法の老齢年金に相当するものは「老齢年金」に、それ以外のものは「通算老齢年金」に計上している。旧共済組合の新法退職共済年金についても同様。

2. 新法老齢厚生年金の「老齢年金」、「通算老齢年金」において、平成27年10月以降に受給権の発生した者については、年金分割による譲渡みなし期間を含んだ被保険者期間にて判定している。

3. 「旧共済組合」は、厚生年金保険に統合された時点で旧 J R 共済、旧 N T T 共済、旧 J T 共済又は旧農林共済の受給権が発生していた受給権者を計上している。

（２）年金総額

平成 29 年 6 月末現在

(単位：百万円)

	総 数	老 齢 給 付		障害年金	遺 族 給 付	
		老 齢 年 金	通 算 老 齢 年 金		遺 族 年 金	通 算 遺 族 年 金
厚生年金保険 計	27,293,159	18,668,917	2,569,492	457,439	5,587,904	9,407
旧共済組合を除く	26,734,557	18,250,571	2,549,781	452,435	5,472,537	9,234
旧 法	1,461,972	823,839	149,483	76,403	403,186	9,061
新 法	25,215,185	17,393,934	2,399,647	373,120	5,048,484	・
（別掲）基礎年金	17,053,291	9,190,537	7,501,351	250,975	110,429	・
船員保険（旧法）	57,401	32,798	650	2,912	20,867	173
旧共済組合 計	558,602	418,347	19,711	5,004	115,367	173
旧 法	269,077	228,296	1,749	2,611	36,248	173
新 法	289,525	190,050	17,963	2,393	79,119	・
（別掲）基礎年金	176,093	119,530	54,729	1,806	28	・

注 1. 新法老齢厚生年金のうち、旧法の老齢年金に相当するものは「老齢年金」に、それ以外のものは「通算老齢年金」に計上している。旧共済組合の新法退職共済年金についても同様。

2. 新法老齢厚生年金の「老齢年金」、「通算老齢年金」において、平成27年10月以降に受給権の発生した者については、年金分割による譲渡みなし期間を含んだ被保険者期間にて判定している。

3. 平成27年 9 月以前に受給権の発生した、昭和16年 4 月 2 日以降生まれの特別支給の老齢厚生年金受給権者のうち、老齢基礎年金を全額繰り上げた者については、その者の当該年金の年金総額に定額部分の停止額を含まない。

4. 「旧共済組合」は、厚生年金保険に統合された時点で旧 J R 共済、旧 N T T 共済、旧 J T 共済又は旧農林共済の受給権が発生していた受給権者の当該年金の年金総額を計上している。

（３）平均年金月額

平成 29 年 6 月末現在

(単位：円)

	総 数	老 齢 給 付		障害年金	遺 族 給 付	
		老 齢 年 金	通 算 老 齢 年 金		遺 族 年 金	通 算 遺 族 年 金
厚生年金保険 計	101,446	146,816	59,028	97,112	82,551	22,051
旧共済組合を除く	101,040	146,463	58,939	97,054	82,330	22,106
旧 法	87,821	138,289	31,370	95,074	85,575	22,121
新 法	101,514	146,661	59,735	97,112	81,961	・
船員保険（旧法）	168,051	240,212	28,719	166,562	133,099	21,330
旧共済組合 計	133,373	167,373	74,135	103,579	94,881	19,474
旧 法	157,348	181,210	39,558	116,481	96,730	19,474
新 法	122,579	158,451	75,727	96,905	94,057	・

注 1. 新法老齢厚生年金のうち、旧法の老齢年金に相当するものは「老齢年金」に、それ以外のものは「通算老齢年金」に計上している。旧共済組合の新法退職共済年金についても同様。

2. 新法老齢厚生年金の「老齢年金」、「通算老齢年金」において、平成27年10月以降に受給権の発生した者については、年金分割による譲渡みなし期間を含んだ被保険者期間にて判定している。

3. 平均年金月額には基礎年金月額を含む。

4. 障害等級別障害年金受給（権）者状況

平成 29 年 6 月末現在

	受給権者				受給者			
	件数	年金総額	(別掲) 基礎年金	平均年金月額	件数	年金総額	(別掲) 基礎年金	平均年金月額
	人	百万円	百万円	円	人	百万円	百万円	円
厚生年金保険 計	609,448	457,439	252,781	97,112	422,528	304,059	215,656	102,501
職務／公務上を除く 計	608,445	455,330	252,705	96,973	421,608	302,019	215,591	102,309
1 級	75,954	72,973	66,704	153,248	69,382	67,079	60,993	153,825
2 級	257,595	179,751	185,992	118,320	210,602	139,417	154,592	116,337
3 級	274,896	202,606	・	61,419	141,624	95,522	・	56,207
職務／公務上	1,003	2,109	76	181,567	920	2,041	64	190,679

注. 平均年金月額には、基礎年金月額を含む。