

厚生年金保険・国民年金事業の概況 (平成 29 年 8 月現在)

この統計では基本的に、被用者年金一元化により新たに厚生年金保険の適用対象となった、国家公務員共済組合、地方公務員共済組合及び日本私立学校振興・共済事業団の情報を含まない。

1. 総括

(1) 適用状況

- 平成29年8月末の国民年金と厚生年金保険（第1号）の被保険者数は、6,294万人であり、前年同月に比べて、15万人（0.2%）増加している。

表1 制度別適用状況

	事業所数	被保険者数(人)			標準報酬月額 の平均(円)
		総数	男子	女子	
厚生年金保険（第1号）	2,169,949	39,134,659	24,471,937	14,662,722	306,781
船員以外	2,165,575	39,081,147	24,418,425	14,662,722	306,659
一般男子	-	24,417,836	24,417,836	-	348,433
女子	-	14,662,722	-	14,662,722	237,091
坑内員	-	589	589	-	339,823
（再掲）短時間労働者	31,451	349,695	104,489	245,206	132,762
船員	4,374	53,512	53,512	-	396,233
国民年金	-	23,809,274	7,864,022	15,945,252	-
第1号	-	14,802,837	7,685,098	7,117,739	-
任意加入	-	196,653	69,064	127,589	-
第3号	-	8,809,784	109,860	8,699,924	-
合計	-	62,943,933	32,335,959	30,607,974	-

注：厚生年金保険（第1号）の被保険者のうち、坑内員及び船員は全員男子とみなした。

(2) 給付状況

- 平成29年8月末の国民年金、厚生年金保険（第1号）及び福祉年金の受給者数（同一の年金種別を除く延人数）は、4,425万人であり、前年同月に比べて、17万人（0.4%）増加している。

注：厚生年金保険（第1号）の受給（権）者とは、厚生年金保険受給（権）者全体から、共済組合等の組合員等たる厚生年金保険の被保険者期間（平成27年9月以前の共済組合等の組合員等の期間を含む）のみの者を除き、さらに、障害厚生年金受給（権）者及び短期要件分の遺族厚生年金受給（権）者について、それぞれ初診日又は死亡日に共済組合等の組合員等であった者を除いた者をいう。

表2 制度別年金受給者数

(単位：人)

	総数	老齢給付		障害年金	遺族給付	
		老齢年金 ・25年以上	通算老齢年金 ・25年未満		遺族年金	通算遺族年金
厚生年金保険（第1号）計	34,370,397	15,048,898	13,462,195	422,011	5,410,401	26,892
旧共済組合を除く	33,933,871	14,787,000	13,385,192	418,805	5,316,648	26,226
旧法	1,283,863	484,086	385,051	38,197	350,854	25,675
新法	32,622,621	14,291,819	12,998,311	379,398	4,953,093	-
（再掲）基礎あり	24,063,061	12,773,392	10,968,323	253,079	68,267	-
基礎または定額あり	24,416,931	13,039,789	11,377,142	-	-	-
基礎繰上げあり	1,910,985	520,624	1,390,361	-	-	-
基礎繰上げなし	22,505,946	12,519,165	9,986,781	-	-	-
基礎及び定額なし	2,873,199	1,252,030	1,621,169	-	-	-
船員保険（旧法）	27,387	11,095	1,830	1,210	12,701	551
旧共済組合計	436,526	261,898	77,003	3,206	93,753	666
旧法	137,331	102,825	3,588	1,323	28,929	666
新法	299,195	159,073	73,415	1,883	64,824	-
（再掲）基礎あり	228,156	157,395	69,173	1,560	28	-
国民年金計	34,170,015	31,565,935	606,733	1,905,111	92,236	-
旧法拠出制	1,281,828	713,823	507,282	49,774	10,949	-
新法基礎年金	32,888,187	30,852,112	99,451	1,855,337	81,287	-
（再掲）基礎のみ	8,127,001	6,506,995	22,513	1,570,480	27,013	-
福祉年金	206	206	-	-	-	-
合計	44,249,401	33,684,252	3,031,432	2,072,483	5,434,342	26,892

- 注1：厚生年金保険（第1号）の受給者とは、厚生年金保険受給者全体から、共済組合等の組合員等たる厚生年金保険の被保険者期間（平成27年9月以前の共済組合等の組合員等の期間を含む）のみの者を除き、さらに、障害厚生年金受給者及び短期要件分の遺族厚生年金受給者について、それぞれ初診日又は死亡日に共済組合等の組合員等であった者を除いた者をいう。
- 2：新法老齢厚生年金（第1号）のうち、旧法の老齢年金に相当するものは「老齢年金・25年以上」に、それ以外のものは「通算老齢年金・25年未満」に計上している。新法退職共済年金についても同様。
- 3：人数の合計は、厚生年金保険（第1号）と同一の年金種別の基礎年金を併給している者の重複分を控除した数である。
- 4：「旧共済組合」は、厚生年金保険に統合された時点で旧J R共済、旧N T T共済、旧J T共済又は旧農林共済の受給権が発生していた者をいう。
- 5：「基礎あり」は、同一の年金種別の基礎年金の受給権を有する者をいう。
- 6：新法基礎年金のうち、老齢基礎年金の受給資格期間を25年以上有するものは「老齢年金・25年以上」に、それ以外のものは「通算老齢年金・25年未満」に計上している。
- 7：「基礎のみ」は、同一の年金種別の厚生年金保険（第1号）（旧共済組合を除く）の受給権を有しない基礎年金受給者をいう。
- 8：寡婦年金については、新法においても存続しているが、国民年金第1号被保険者であった夫の妻のみに対して適用され、基礎年金一律の給付ではないため、新法分も便宜上旧法拠出制に計上している。

○ 平成29年8月末の国民年金、厚生年金保険（第1号）及び福祉年金の受給者の年金総額は、48兆6千億円であり、前年同月に比べて、4千億円（0.8%）増加している。

注．厚生年金保険（第1号）受給（権）者の年金総額は、老齢給付及び遺族年金（長期要件）については、平成27年9月以前の厚生年金保険被保険者期間及び平成27年10月以降の第1号厚生年金被保険者期間に係る年金総額であり、平成27年10月以降に受給権が発生した障害厚生年金及び遺族厚生年金（短期要件）については、共済組合等の組合員等たる厚生年金保険の被保険者期間（平成27年9月以前の共済組合等の組合員等の期間を含む）を含めて算出した年金総額である。

表3 制度別受給者年金総額

	総 数	老齢給付		障害年金	遺族給付	
		老齢年金 ・25年以上	通算老齢年金 ・25年未満		遺族年金	通算遺族年金
厚生年金保険（第1号） 計	25,711,699	17,568,590	2,424,000	302,319	5,409,615	7,175
厚生年金基金代行分除く	24,757,827	16,720,625	2,318,092	302,319	5,409,615	7,175
旧共済組合を除く	25,170,295	17,158,350	2,405,638	299,200	5,300,089	7,019
旧 法	1,361,551	801,522	145,109	44,838	363,207	6,876
厚生年金基金代行分除く	1,354,225	795,507	143,797	44,838	363,207	6,876
新 法	23,753,010	16,324,849	2,259,898	251,823	4,916,440	・
（別掲）基礎年金	16,465,670	8,978,320	7,204,862	215,809	66,679	・
厚生年金基金代行分除く	22,806,464	15,482,900	2,155,302	251,823	4,916,440	・
船員保険（旧法）	55,734	31,979	631	2,540	20,442	142
旧共済組合 計	541,404	410,240	18,363	3,119	109,526	156
旧 法	261,181	223,433	1,703	1,933	33,957	156
新 法	280,222	186,807	16,660	1,186	75,570	・
（別掲）基礎年金	168,965	117,043	50,609	1,286	28	・
国民年金 計	22,894,840	21,014,316	137,787	1,651,842	90,895	・
旧法拠出制	513,783	349,960	115,135	43,684	5,004	・
新法基礎年金	22,381,057	20,664,356	22,652	1,608,158	85,891	・
（再掲）基礎のみ	5,505,613	4,105,855	5,118	1,366,616	28,023	・
福祉年金	82	82	・	・	・	・
合 計	48,606,621	38,582,988	2,561,787	1,954,161	5,500,511	7,175

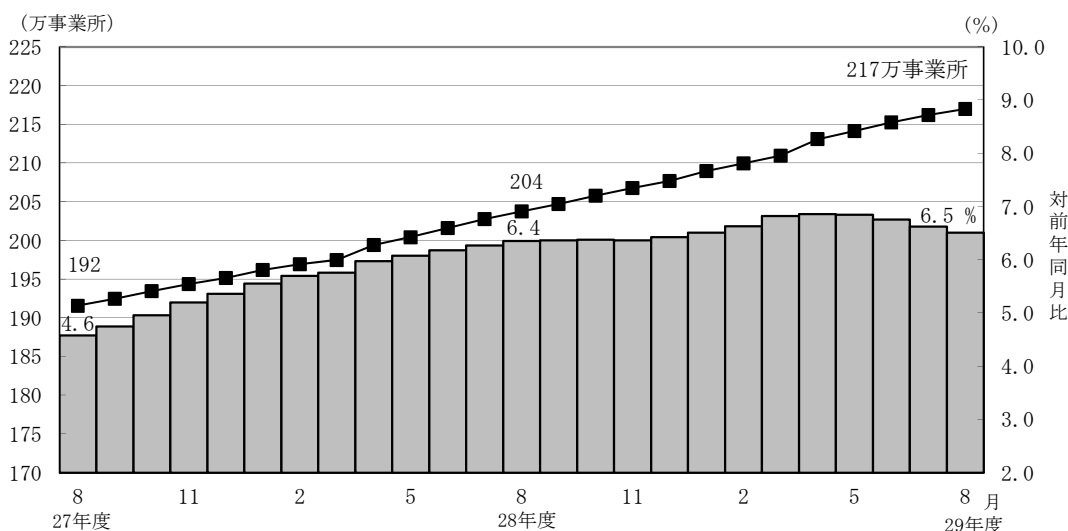
- 注1．厚生年金保険（第1号）受給者の年金総額は、老齢給付及び遺族年金（長期要件）については、平成27年9月以前の厚生年金保険被保険者期間及び平成27年10月以降の第1号厚生年金被保険者期間に係る年金総額であり、平成27年10月以降に受給権が発生した障害厚生年金及び遺族厚生年金（短期要件）については、共済組合等の組合員等たる厚生年金保険の被保険者期間（平成27年9月以前の共済組合等の組合員等の期間を含む）を含めて算出した年金総額である。
- 2．年金総額には一部停止額を含む。
- 3．「旧共済組合」は、厚生年金保険に統合された時点で旧J R共済、旧N T T共済、旧J T共済又は旧農林共済の受給権が発生していた者の当該年金の年金総額である。
- 4．「基礎のみ」は、同一の年金種別の厚生年金保険（第1号）（旧共済組合を除く）の受給権を有しない基礎年金受給者の年金総額である。
- 5．寡婦年金については、新法においても存続しているが、国民年金第1号被保険者であった夫の妻のみに対して適用され、基礎年金一律の給付ではないため、新法分も便宜上旧法拠出制に計上している。

2. 厚生年金保険

（1）適用状況

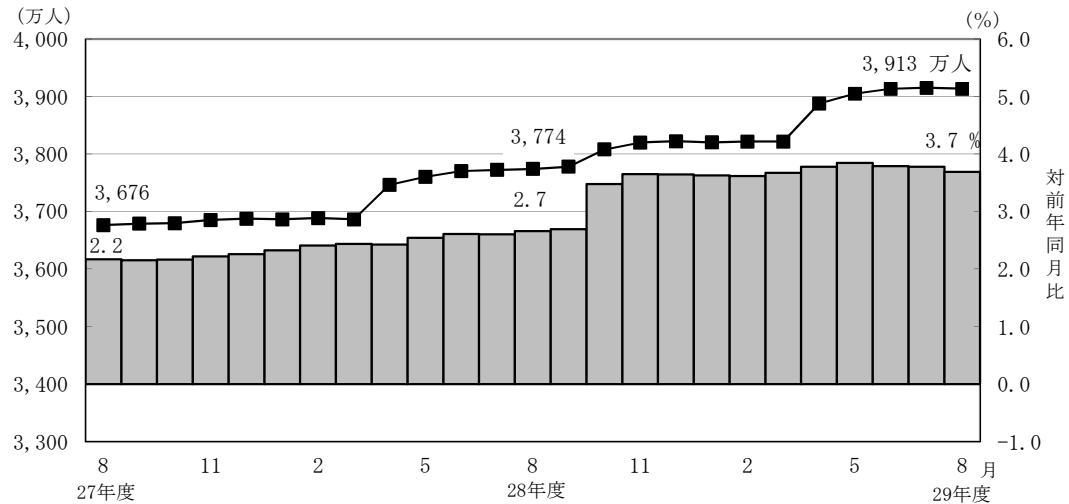
○ 平成29年8月末の厚生年金保険（第1号）の適用事業所数は217万事業所であり、前年同月に比べて13万事業所（6.5%）増加している。

図1 厚生年金保険（第1号）適用事業所数の推移



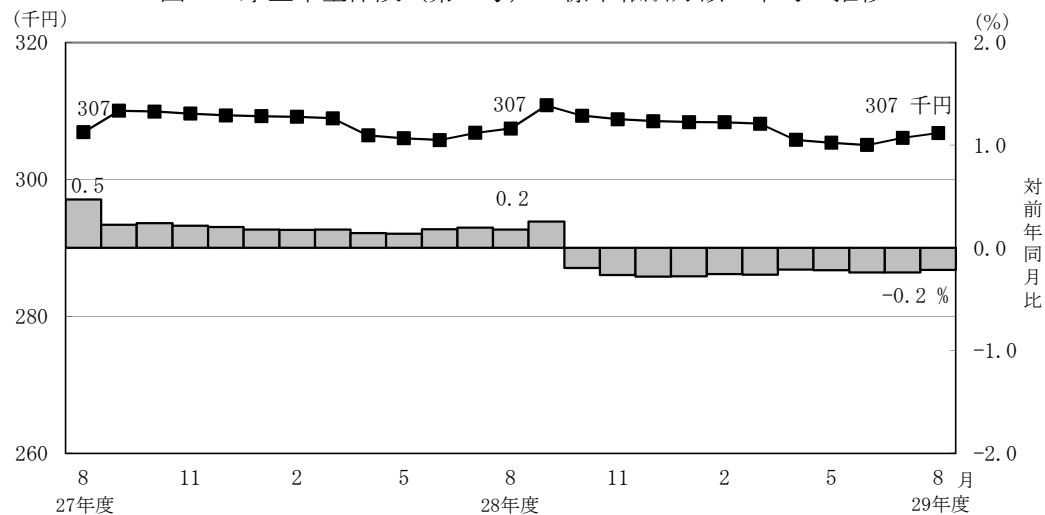
- 厚生年金保険（第1号）の被保険者数は3,913万人となっており、前年同月に比べて139万人（3.7%）増加している。内訳をみると、一般男子が2,442万人（対前年同月比64万人、2.7%増）、女子が1,466万人（対前年同月比75万人、5.4%増）、坑内員が6百人（対前年同月比32人、5.2%減）、船員が5万人（対前年同月比3百人、0.5%減）である。

図2 厚生年金保険（第1号） 被保険者数の推移



- 厚生年金保険（第1号）被保険者の標準報酬月額額の平均は、30万6,781円となっており前年同月に比べて0.2%減少している。内訳をみると、一般男子は34万8,433円（対前年同月比0.0%減）、女子は23万7,091円（対前年同月比0.0%増）、坑内員は33万9,823円（対前年同月比0.6%増）、船員が39万6,233円（対前年同月比1.0%増）である。

図3 厚生年金保険（第1号） 標準報酬月額額の平均の推移

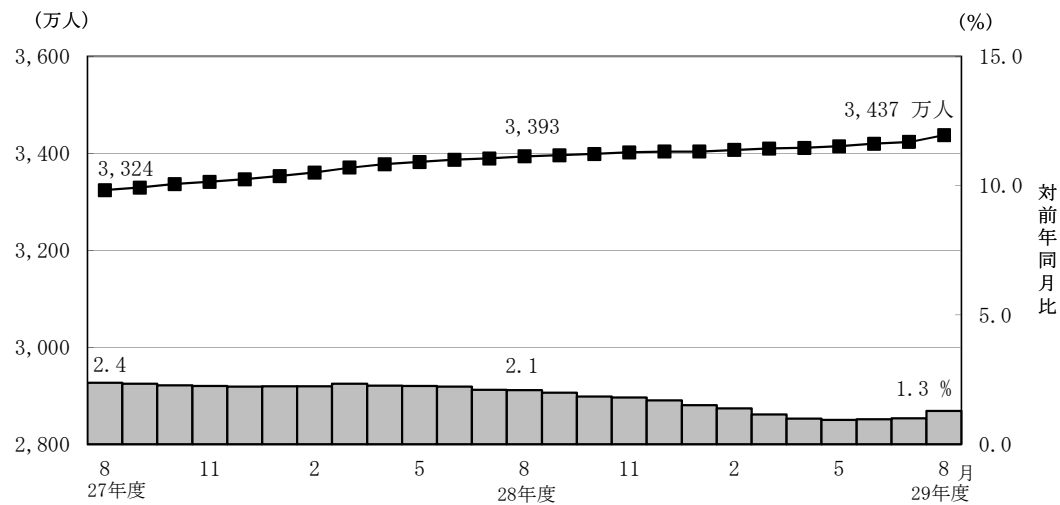


- 厚生年金保険（第1号）被保険者に係る賞与支給事業所数は26万事業所、賞与支給被保険者数は360万人、標準賞与額の平均は27万1,618円となっている。

（２）給付状況

- 平成29年8月末の厚生年金保険（第１号）受給者数は3,437万人（旧法厚年分128万人、新法厚年分3,262万人、旧法船保分3万人、旧共済分44万人）で、前年同月に比べて44万人（1.3%）増加している。
- 老齢給付の受給者数は2,851万人（旧法厚年分87万人、新法厚年分2,729万人、旧法船保分1万人、旧共済分34万人）で、前年同月に比べて35万人（1.2%）増加している。
- 障害給付の受給者数は42万人（旧法厚年分4万人、新法厚年分38万人、旧法船保分1千人、旧共済分3千人）で、前年同月に比べて9千人（2.1%）増加している。
- 遺族給付の受給者数は544万人（旧法厚年分38万人、新法厚年分495万人、旧法船保分1万人、旧共済分9万人）で、前年同月に比べて8万人（1.5%）増加している。

図４ 厚生年金保険（第１号） 受給者数の推移



- 平成29年8月末の厚生年金保険（第１号）の受給者に係る老齢年金の平均年金月額
は、14万7,652円となっている。

- 平成29年8月末における失業給付との調整に該当する厚生年金保険（第1号）の受給権者数は5万人、高年齢雇用継続給付との併給調整に該当する受給権者数は25万人となっている。

表4 雇用保険の給付と厚生年金保険（第1号）の受給権者に係る老齢厚生年金との調整

	失 業 給 付								
	件数（人）			総停止年金額（千円）			平均停止月額（円）		
	計	老齢相当	通老相当 ・25年未満	計	老齢相当	通老相当 ・25年未満	計	老齢相当	通老相当 ・25年未満
平成 29年 3月	44,003	27,690	16,313	26,458,577	23,119,550	3,339,028	50,108	69,579	17,057
4月	42,465	26,382	16,083	25,229,052	21,922,600	3,306,453	49,510	69,247	17,132
5月	48,961	30,941	18,020	29,739,193	25,985,220	3,753,972	50,617	69,986	17,360
6月	53,080	33,364	19,716	32,298,841	28,220,518	4,078,323	50,708	70,486	17,238
7月	53,804	33,567	20,237	32,639,214	28,443,491	4,195,723	50,553	70,614	17,277
8月	53,474	33,409	20,065	32,829,326	28,628,956	4,200,371	51,161	71,410	17,445

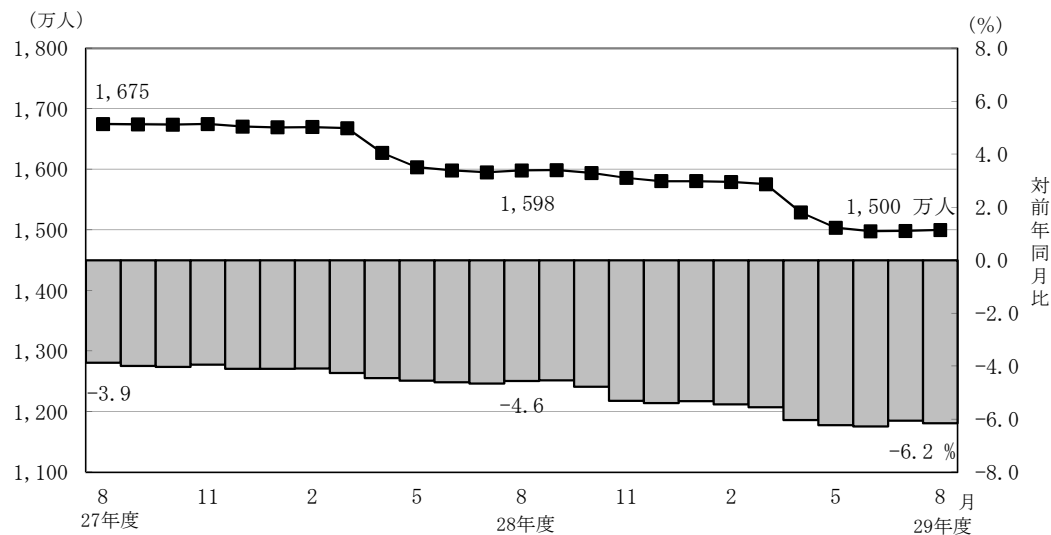
	高 年 齢 雇 用 継 続 給 付								
	件数（人）			高年齢雇用継続給付による停止総額（千円）			平均停止月額（円）		
	計	老齢相当	通老相当 ・25年未満	計	老齢相当	通老相当 ・25年未満	計	老齢相当	通老相当 ・25年未満
平成 29年 3月	271,117	259,729	11,388	34,084,985	32,991,245	1,093,740	10,477	10,585	8,004
4月	265,917	254,554	11,363	33,379,875	32,294,200	1,085,675	10,461	10,572	7,962
5月	251,596	240,569	11,027	31,453,613	30,418,473	1,035,140	10,418	10,537	7,823
6月	245,040	234,161	10,879	30,685,817	29,657,270	1,028,547	10,436	10,554	7,879
7月	245,381	234,282	11,099	30,708,411	29,654,183	1,054,228	10,429	10,548	7,915
8月	248,789	237,306	11,483	31,070,617	29,983,330	1,087,286	10,407	10,529	7,891

3. 国民年金

(1) 適用状況

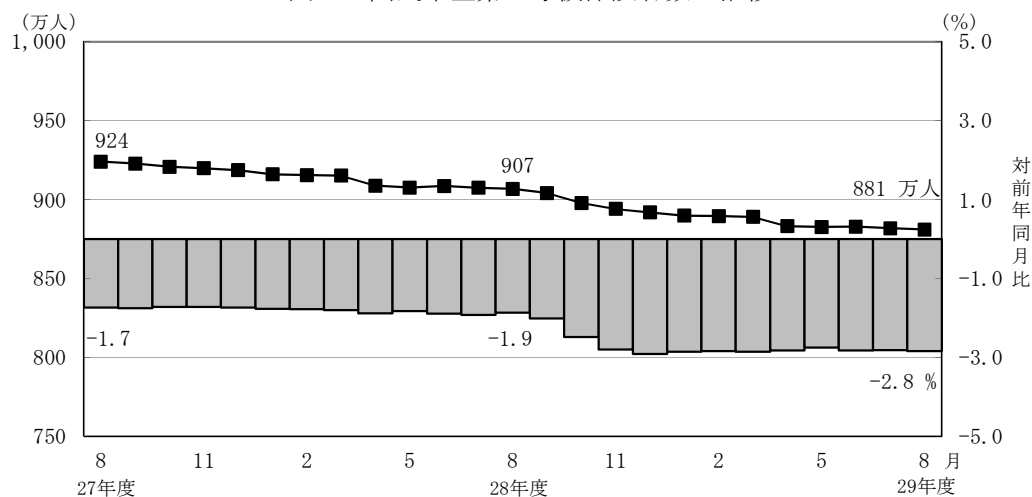
- 平成29年8月末の第1号被保険者数（任意加入被保険者を含む。）は、1,500万人となっており、前年同月に比べて98万人（6.2%）減少している。内訳をみると、男子は775万人（対前年同月比48万人、5.8%減）、女子は725万人（対前年同月比51万人、6.5%減）である。

図5 国民年金第1号被保険者数（任意加入を含む）の推移



- 第3号被保険者数は881万人となっており、前年同月に比べて26万人（2.8%）減少している。内訳をみると、男子は11万人（対前年同月比1千人、0.9%増）、女子は870万人（対前年同月比26万人、2.9%減）となっている。

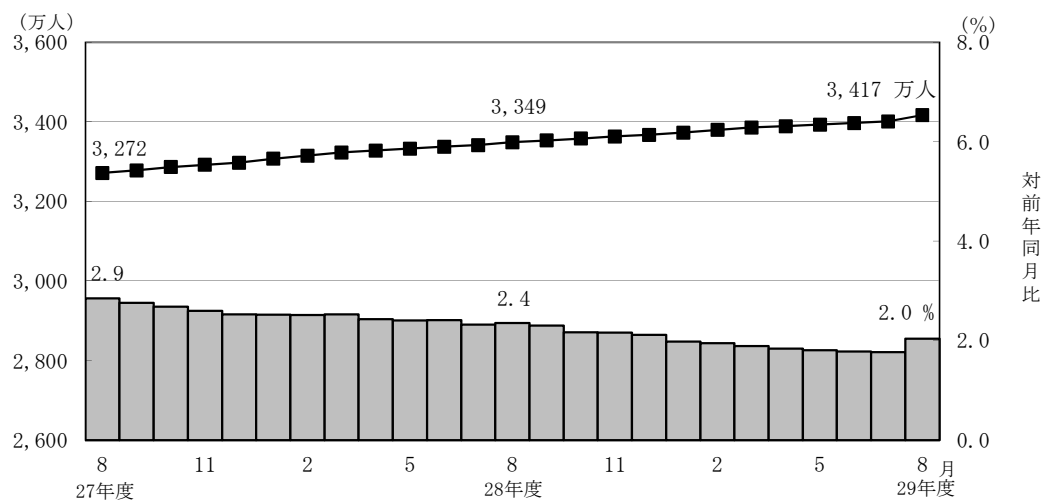
図6 国民年金第3号被保険者数の推移



(2) 給付状況

- 平成29年8月末の国民年金受給者数は3,417万人（旧法拠出制128万人、基礎年金3,289万人）で、前年同月に比べて68万人（2.0%）増加している。
- 老齢給付の受給者数は3,217万人（旧法拠出制122万人、基礎年金3,095万人）で、前年同月に比べて65万人（2.1%）増加している。
- 障害給付の受給者数は191万人（旧法拠出制5万人、基礎年金186万人）で、前年同月に比べて3万人（1.8%）増加している。
- 遺族給付の受給者数は9万人（旧法拠出制1万人、基礎年金8万人）で、前年同月に比べて2千人（2.4%）減少している。

図7 国民年金受給者数の推移



- 国民年金の老齢年金・25年以上の受給者の平均年金月額は、平成29年8月末で5万5,477円となっている。

老齢年金・25年以上の新規裁定者（受給者）の平均年金月額は、4万6,034円となっている。

- 旧法老齢年金受給権者及び同一の年金種別の厚生年金保険（第1号）（旧共済組合を除く）の受給権を有しない基礎年金の老齢給付の受給権者について繰上げ受給の状況をみると、8月は新規裁定者3万7千人のうち繰上げ受給権者が1千人となっており、繰上げ受給率は2.9%である。なお、平成28年度新規裁定者の繰上げ受給率は9.2%となっている。

第 1 表 制度別適用状況

[平成 29 年 8 月末現在]

	事業所数	被保険者数(人)			標準報酬月額 の平均 (円)
		総数	男子	女子	
厚生年金保険 (第 1 号)	2,169,949	39,134,659	24,471,937	14,662,722	306,781
船員以外	2,165,575	39,081,147	24,418,425	14,662,722	306,659
一般男子	・	24,417,836	24,417,836	・	348,433
女子	・	14,662,722	・	14,662,722	237,091
坑内員	・	589	589	・	339,823
(再掲) 短時間労働者	31,451	349,695	104,489	245,206	132,762
船員	4,374	53,512	53,512	・	396,233
国民年金	・	23,809,274	7,864,022	15,945,252	・
第 1 号	・	14,802,837	7,685,098	7,117,739	・
任意加入	・	196,653	69,064	127,589	・
第 3 号	・	8,809,784	109,860	8,699,924	・
合計	・	62,943,933	32,335,959	30,607,974	・

注 1. 厚生年金保険 (第 1 号) の被保険者のうち、坑内員及び船員は全員男子とみなした。

2. 短時間労働者のうち、強制加入の事業所数は29,761、被保険者数は347,247人、任意加入の事業所数は1,690、被保険者数は2,448人である。

賞与支払状況

[平成 29 年 8 月末現在]

	事業所数	被保険者数(人)			標準賞与額 の平均 (円)
		総数	男子	女子	
厚生年金保険 (第 1 号)	257,697	3,603,100	2,400,575	1,202,525	271,618
船員以外	257,226	3,599,043	2,396,518	1,202,525	271,512
一般男子	・	2,396,304	2,396,304	・	305,396
女子	・	1,202,525	・	1,202,525	204,004
坑内員	・	214	214	・	201,944
(再掲) 短時間労働者	873	25,767	5,073	20,694	36,004
船員	471	4,057	4,057	・	365,751

注. 厚生年金保険 (第 1 号) の被保険者のうち、坑内員及び船員は全員男子とみなした。

第2表 国民年金保険料収入状況

平成 29 年 8 月収納分

	件数	金額
	(件)	(千円)
保 険 料 収 入	2,801,402	86,539,967
現 年 度 収 入	2,611,495	79,924,775
過 年 度 収 入	189,907	6,615,192
歳 入 代 理 店 等	2,798,629	52,630,702
一 般 保 険 料	1,875,789	32,892,459
前 納 保 険 料	873,498	17,495,723
追 納 保 険 料	39,069	1,880,554
後 納 保 険 料	9,275	345,481
特 定 保 険 料	361	11,041
特 例 保 険 料	61	4,319
特 定 付 加 保 険 料	576	1,125
納 付 受 託 機 関	2,773	33,909,265

注1. 納付受託機関については、一般、前納、追納、後納、特定、特例及び特定付加保険料に係る内訳がない。

2. 特定保険料とは、第3号被保険者記録不整合期間であって、記録の訂正がなされたときにおいて保険料を徴収する権利が時効によって消滅した期間のうち、過去10年以内の期間（60歳以上の者については、50歳から60歳であった期間）について納付することができる保険料である。
3. 特例保険料とは、年金事務所等で事務処理を誤ったことにより、国民年金保険料等の納付ができなかったことを申出し、承認されると納付できる保険料である。
4. 特定付加保険料とは、過去、納付期限までに納めなかったことにより、納付することができなかった付加保険料を、申出により過去10年間さかのぼって納付できる保険料である。

第3表 制度別年金受給者数

ア. 平成 29 年 8 月末現在

(単位：人)

	総 数	老齢給付		障害年金	遺族給付	
		老齢年金 ・25年以上	通算老齢年金 ・25年未満		遺族年金	通算遺族年金
厚生年金保険（第1号） 計	34,370,397	15,048,898	13,462,195	422,011	5,410,401	26,892
旧共済組合を除く	33,933,871	14,787,000	13,385,192	418,805	5,316,648	26,226
旧 法	1,283,863	484,086	385,051	38,197	350,854	25,675
新 法	32,622,621	14,291,819	12,998,311	379,398	4,953,093	・
（再掲）基礎あり	24,063,061	12,773,392	10,968,323	253,079	68,267	・
基礎または定額あり	24,416,931	13,039,789	11,377,142	・	・	・
基礎繰上げあり	1,910,985	520,624	1,390,361	・	・	・
基礎繰上げなし	22,505,946	12,519,165	9,986,781	・	・	・
基礎及び定額なし	2,873,199	1,252,030	1,621,169	・	・	・
船員保険（旧法）	27,387	11,095	1,830	1,210	12,701	551
旧共済組合 計	436,526	261,898	77,003	3,206	93,753	666
旧 法	137,331	102,825	3,588	1,323	28,929	666
新 法	299,195	159,073	73,415	1,883	64,824	・
（再掲）基礎あり	228,156	157,395	69,173	1,560	28	・
国民年金 計	34,170,015	31,565,935	606,733	1,905,111	92,236	・
旧法拠出制	1,281,828	713,823	507,282	49,774	10,949	・
新法基礎年金	32,888,187	30,852,112	99,451	1,855,337	81,287	・
（再掲）基礎のみ	8,127,001	6,506,995	22,513	1,570,480	27,013	・
福祉年金	206	206	・	・	・	・
合 計	44,249,401	33,684,252	3,031,432	2,072,483	5,434,342	26,892

- 注1. 厚生年金保険（第1号）受給者とは、厚生年金保険受給者全体から、共済組合等の組合員等たる厚生年金保険の被保険者期間（平成27年9月以前の共済組合等の組合員等の期間を含む）のみの者を除き、さらに、障害厚生年金受給者及び短期要件分の遺族厚生年金受給者について、それぞれ初診日又は死亡日に共済組合等の組合員等であった者を除いた者をいう。
2. 新法老齢厚生年金（第1号）のうち、旧法の老齢年金に相当するものは「老齢年金・25年以上」に、それ以外のものは「通算老齢年金・25年未満」に計上している。新法退職共済年金についても同様。
3. 人数の合計は、厚生年金保険（第1号）と同一の年金種別の基礎年金を併給している者の重複分を控除した数である。
4. 「旧共済組合」は、厚生年金保険に統合された時点で旧 J R 共済、旧 N T T 共済、旧 J T 共済又は旧農林共済の受給権が発生していた者をいう。
5. 「基礎あり」は、同一の年金種別の基礎年金の受給権を有する者をいう。
6. 新法基礎年金のうち、老齢基礎年金の受給資格期間を25年以上有するものは「老齢年金・25年以上」に、それ以外のものは「通算老齢年金・25年未満」に計上している。
7. 「基礎のみ」は、同一の年金種別の厚生年金保険（第1号）（旧共済組合を除く）の受給権を有しない基礎年金受給者をいう。
8. 寡婦年金については、新法においても存続しているが、第1号被保険者であった夫の妻のみに対して適用され、基礎年金一律の給付ではないため、新法分も便宜上旧法拠出制に計上している。

イ. 平成 29 年 8 月新規裁定

(単位：人)

	総 数	老齢給付		障害年金	遺族給付	
		老齢年金 ・25年以上	通算老齢年金 ・25年未満		遺族年金	通算遺族年金
厚生年金保険（第1号） 計	203,913	34,017	137,741	3,974	28,180	1
旧共済組合を除く	203,887	34,015	137,719	3,973	28,179	1
旧 法	154	13	138	1	1	1
新 法	203,728	33,999	137,579	3,972	28,178	・
（再掲）基礎あり	96,569	4,247	89,150	2,290	882	・
基礎または定額あり	96,722	4,910	91,812	・	・	・
基礎繰上げあり	3,406	1,472	1,934	・	・	・
基礎繰上げなし	93,316	3,438	89,878	・	・	・
基礎及び定額なし	74,856	29,089	45,767	・	・	・
船員保険（旧法）	5	3	2	-	-	-
旧共済組合 計	26	2	22	1	1	-
旧 法	3	1	1	-	1	-
新 法	23	1	21	1	-	・
（再掲）基礎あり	9	1	7	1	-	・
国民年金 計	141,424	31,376	99,514	9,443	1,091	・
旧法拠出制	87	5	56	3	23	・
新法基礎年金	141,337	31,371	99,458	9,440	1,068	・
（再掲）基礎のみ	44,290	14,205	22,516	7,148	421	・
福祉年金	-	-	・	・	・	・
合 計	248,759	61,145	148,098	11,126	28,389	1

- 注1. 厚生年金保険（第1号）受給者とは、厚生年金保険受給者全体から、共済組合等の組合員等たる厚生年金保険の被保険者期間（平成27年9月以前の共済組合等の組合員等の期間を含む）のみの者を除き、さらに、障害厚生年金受給者及び短期要件分の遺族厚生年金受給者について、それぞれ初診日又は死亡日に共済組合等の組合員等であった者を除いた者をいう。
2. 新法老齢厚生年金（第1号）のうち、旧法の老齢年金に相当するものは「老齢年金・25年以上」に、それ以外のものは「通算老齢年金・25年未満」に計上している。新法退職共済年金についても同様。
3. 人数の合計は、厚生年金保険（第1号）と同一の年金種別の基礎年金を併給している者の重複分を控除した数である。
4. 「旧共済組合」は、厚生年金保険に統合された時点で旧 J R 共済、旧 N T T 共済、旧 J T 共済又は旧農林共済の受給権が発生していた者をいう。
5. 「基礎あり」は、同一の年金種別の基礎年金の受給権を有する者をいう。
6. 新法基礎年金のうち、老齢基礎年金の受給資格期間を25年以上有するものは「老齢年金・25年以上」に、それ以外のものは「通算老齢年金・25年未満」に計上している。
7. 「基礎のみ」は、同一の年金種別の厚生年金保険（第1号）（旧共済組合を除く）の受給権を有しない基礎年金受給者をいう。
8. 寡婦年金については、新法においても存続しているが、第1号被保険者であった夫の妻のみに対して適用され、基礎年金一律の給付ではないため、新法分も便宜上旧法拠出制に計上している。

第 4 表 制度別受給者年金総額

平成 29 年 8 月末現在

(単位：百万円)

	総 数	老齢給付		障害年金	遺族給付	
		老齢年金 ・ 25年以上	通算老齢年金 ・ 25年未満		遺族年金	通算遺族年金
厚生年金保険（第 1 号） 計	25,711,699	17,568,590	2,424,000	302,319	5,409,615	7,175
厚生年金基金代行分除く	24,757,827	16,720,625	2,318,092	302,319	5,409,615	7,175
旧共済組合を除く	25,170,295	17,158,350	2,405,638	299,200	5,300,089	7,019
旧 法	1,361,551	801,522	145,109	44,838	363,207	6,876
厚生年金基金代行分除く	1,354,225	795,507	143,797	44,838	363,207	6,876
新 法	23,753,010	16,324,849	2,259,898	251,823	4,916,440	・
(別掲) 基礎年金	16,465,670	8,978,320	7,204,862	215,809	66,679	・
厚生年金基金代行分除く	22,806,464	15,482,900	2,155,302	251,823	4,916,440	・
船員保険 (旧法)	55,734	31,979	631	2,540	20,442	142
旧共済組合 計	541,404	410,240	18,363	3,119	109,526	156
旧 法	261,181	223,433	1,703	1,933	33,957	156
新 法	280,222	186,807	16,660	1,186	75,570	・
(別掲) 基礎年金	168,965	117,043	50,609	1,286	28	・
国民年金 計	22,894,840	21,014,316	137,787	1,651,842	90,895	・
旧法拠出制	513,783	349,960	115,135	43,684	5,004	・
新法基礎年金	22,381,057	20,664,356	22,652	1,608,158	85,891	・
(再掲) 基礎のみ	5,505,613	4,105,855	5,118	1,366,616	28,023	・
福祉年金	82	82	・	・	・	・
合 計	48,606,621	38,582,988	2,561,787	1,954,161	5,500,511	7,175

- 注 1. 厚生年金保険（第 1 号）受給者の年金総額は、老齢給付及び遺族年金（長期要件）については、平成27年 9 月以前の厚生年金保険被保険者期間及び平成27年10月以降の第 1 号厚生年金被保険者期間に係る年金総額であり、平成27年10月以降に受給権が発生した障害厚生年金及び遺族厚生年金（短期要件）については、共済組合等の組合員等たる厚生年金保険の被保険者期間（平成27年 9 月以前の共済組合等の組合員等の期間を含む）を含めて算出した年金総額である。
2. 年金総額には一部停止額を含む。
3. 「旧共済組合」は、厚生年金保険に統合された時点で旧 J R 共済、旧 N T T 共済、旧 J T 共済又は旧農林共済の受給権が発生していた者の当該年金の年金総額である。
4. 「基礎のみ」は、同一の年金種別の厚生年金保険（第 1 号）（旧共済組合を除く）の受給権を有しない基礎年金受給者の年金総額である。
5. 寡婦年金については、新法においても存続しているが、第 1 号被保険者であった夫の妻のみに対して適用され、基礎年金一律の給付ではないため、新法分も便宜上旧法拠出制に計上している。

第5表 制度別受給者平均年金月額

ア. 平成 29 年 8 月末現在

(単位：円)

	総 数	老齢給付		障害年金	遺族給付	
		老齢年金 ・ 25年以上	通算老齢年金 ・ 25年未満		遺族年金	通算遺族年金
厚生年金保険（第1号） 計	102,672	147,652	59,918	102,567	84,349	22,233
厚生年金基金代行分除く	100,359	142,956	59,262	102,567	84,349	22,233
旧共済組合を除く	102,248	147,295	59,833	102,476	84,119	22,302
旧 法	88,376	137,979	31,405	97,821	86,267	22,318
厚生年金基金代行分除く	87,900	136,943	31,121	97,821	86,267	22,318
新 法	102,737	147,539	60,679	102,714	83,839	・
厚生年金基金代行分除く	100,319	142,629	60,009	102,714	83,839	・
基礎または定額あり	114,054	154,668	67,505	・	・	・
基礎繰上げあり	73,113	126,096	53,273	・	・	・
基礎繰上げなし	117,531	155,856	69,487	・	・	・
基礎及び定額なし	39,145	73,286	12,777	・	・	・
船員保険（旧法）	169,589	240,188	28,745	174,915	134,124	21,550
旧共済組合 計	135,610	167,776	74,642	114,483	97,378	19,507
旧 法	158,486	181,079	39,555	121,733	97,816	19,507
新 法	125,110	159,177	76,356	109,390	97,183	・
国民年金 計	55,836	55,477	18,925	72,255	82,122	・
旧法拠出制	33,402	40,855	18,914	73,137	38,089	・
新法基礎年金	56,710	55,816	18,981	72,231	88,053	・
（再掲）基礎のみ	56,454	52,583	18,945	72,516	86,450	・
福祉年金	33,275	33,275	・	・	・	・
合 計	91,539	95,453	70,423	78,576	84,348	22,233

注. 平均年金月額には、基礎年金月額を含む。

イ. 平成 29 年 8 月新規裁定

(単位：円)

	総 数	老齢給付		障害年金	遺族給付	
		老齢年金 ・ 25年以上	通算老齢年金 ・ 25年未満		遺族年金	通算遺族年金
厚生年金保険（第1号） 計	46,064	78,827	28,955	100,988	82,395	*
厚生年金基金代行分除く	44,703	74,647	27,972	100,988	82,395	*
旧共済組合を除く	46,064	78,819	28,956	100,981	82,394	*
旧 法	23,756	138,871	11,547	*	*	*
厚生年金基金代行分除く	23,592	137,563	11,488	*	*	*
新 法	46,080	78,788	28,974	100,968	82,394	・
厚生年金基金代行分除く	44,717	74,607	27,990	100,968	82,394	・
基礎または定額あり	40,964	121,963	36,632	・	・	・
基礎繰上げあり	77,913	109,718	53,706	・	・	・
基礎繰上げなし	39,615	127,206	36,265	・	・	・
基礎及び定額なし	36,107	71,500	13,611	・	・	・
船員保険（旧法）	110,364	172,375	*	-	-	-
旧共済組合 計	43,873	*	21,600	*	*	-
旧 法	125,984	*	*	-	*	-
新 法	33,163	*	22,510	*	-	・
国民年金 計	29,006	46,034	18,977	71,345	87,615	・
旧法拠出制	22,594	34,883	12,049	70,353	39,368	・
新法基礎年金	29,010	46,036	18,980	71,345	88,654	・
（再掲）基礎のみ	38,851	52,764	18,945	70,954	88,945	・
福祉年金	-	-	・	・	・	・
合 計	44,694	64,185	26,579	81,681	82,716	*

注. 平均年金月額には、基礎年金月額を含む。

第6表 制度別年金受給権者数

ア. 平成 29 年 8 月末現在

(単位：人)

	総 数	老齢給付		障害年金	遺族給付	
		老齢年金 ・25年以上	通算老齢年金 ・25年未満		遺族年金	通算遺族年金
厚生年金保険（第1号） 計	36,487,713	15,744,188	14,351,208	609,216	5,748,138	34,963
旧共済組合を除く	36,033,612	15,479,497	14,268,190	603,799	5,647,890	34,236
旧 法	1,359,724	484,683	386,874	66,275	388,327	33,565
新 法	34,645,892	14,983,702	13,879,484	536,087	5,246,619	・
（再掲）基礎あり	25,151,328	13,101,020	11,595,713	311,374	143,221	・
基礎または定額あり	25,466,189	13,400,570	12,065,619	・	・	・
基礎繰上げあり	1,957,931	524,626	1,433,305	・	・	・
基礎繰上げなし	23,508,258	12,875,944	10,632,314	・	・	・
基礎及び定額なし	3,396,997	1,583,132	1,813,865	・	・	・
船員保険（旧法）	27,996	11,112	1,832	1,437	12,944	671
旧共済組合 計	454,101	264,691	83,018	5,417	100,248	727
旧 法	139,965	102,978	3,593	1,832	30,835	727
新 法	314,136	161,713	79,425	3,585	69,413	・
（再掲）基礎あり	237,250	159,943	75,031	2,248	28	・
国民年金 計	34,775,117	31,905,507	608,492	2,036,078	225,040	・
旧法拠出制	1,317,575	735,515	509,029	53,631	19,400	・
新法基礎年金	33,457,542	31,169,992	99,463	1,982,447	205,640	・
（再掲）基礎のみ	8,306,214	6,550,208	22,514	1,671,073	62,419	・
福祉年金	807	807	・	・	・	・
合 計	45,875,059	34,389,539	3,288,956	2,331,672	5,829,929	34,963

- 注1. 厚生年金保険（第1号）受給権者とは、厚生年金保険受給権者全体から、共済組合等の組合員等たる厚生年金保険の被保険者期間（平成27年9月以前の共済組合等の組合員等の期間を含む）のみの者を除き、さらに、障害厚生年金受給権者及び短期要件分の遺族厚生年金受給権者について、それぞれ初診日又は死亡日に共済組合等の組合員等であった者を除いた者をいう。
2. 新法老齢厚生年金（第1号）のうち、旧法の老齢年金に相当するものは「老齢年金・25年以上」に、それ以外のものは「通算老齢年金・25年未満」に計上している。新法退職共済年金についても同様。
3. 人数の合計は、厚生年金保険（第1号）と同一の年金種別の基礎年金を併給している者の重複分を控除した数である。
4. 「旧共済組合」は、厚生年金保険に統合された時点で旧 J R 共済、旧 N T T 共済、旧 J T 共済又は旧農林共済の受給権が発生していた者をいう。
5. 「基礎あり」は、同一の年金種別の基礎年金の受給権を有する者をいう。
6. 新法基礎年金のうち、老齢基礎年金の受給資格期間を25年以上有するものは「老齢年金・25年以上」に、それ以外のものは「通算老齢年金・25年未満」に計上している。
7. 「基礎のみ」は、同一の年金種別の厚生年金保険（第1号）（旧共済組合を除く）の受給権を有しない基礎年金受給権者をいう。
8. 寡婦年金については、新法においても存続しているが、第1号被保険者であった夫の妻のみに対して適用され、基礎年金一律の給付ではないため、新法分も便宜上旧法拠出制に計上している。

イ. 平成 29 年 8 月新規裁定

(単位：人)

	総 数	老齢給付		障害年金	遺族給付	
		老齢年金 ・25年以上	通算老齢年金 ・25年未満		遺族年金	通算遺族年金
厚生年金保険（第1号） 計	221,196	44,284	143,213	4,003	29,695	1
旧共済組合を除く	221,169	44,282	143,191	4,002	29,693	1
旧 法	154	13	138	1	1	1
新 法	221,010	44,266	143,051	4,001	29,692	・
（再掲）基礎あり	98,378	4,344	89,939	2,304	1,791	・
基礎または定額あり	98,131	5,185	92,946	・	・	・
基礎繰上げあり	3,532	1,563	1,969	・	・	・
基礎繰上げなし	94,599	3,622	90,977	・	・	・
基礎及び定額なし	89,186	39,081	50,105	・	・	・
船員保険（旧法）	5	3	2	・	・	・
旧共済組合 計	27	2	22	1	2	・
旧 法	3	1	1	・	1	・
新 法	24	1	21	1	1	・
（再掲）基礎あり	9	1	7	1	・	・
国民年金 計	143,591	31,775	99,526	9,511	2,779	・
旧法拠出制	173	5	56	3	109	・
新法基礎年金	143,418	31,770	99,470	9,508	2,670	・
（再掲）基礎のみ	45,040	14,440	22,517	7,204	879	・
福祉年金	・	・	・	・	・	・
合 計	266,400	71,714	152,793	11,209	30,683	1

- 注1. 厚生年金保険（第1号）受給権者とは、厚生年金保険受給権者全体から、共済組合等の組合員等たる厚生年金保険の被保険者期間（平成27年9月以前の共済組合等の組合員等の期間を含む）のみの者を除き、さらに、障害厚生年金受給権者及び短期要件分の遺族厚生年金受給権者について、それぞれ初診日又は死亡日に共済組合等の組合員等であった者を除いた者をいう。
2. 新法老齢厚生年金（第1号）のうち、旧法の老齢年金に相当するものは「老齢年金・25年以上」に、それ以外のものは「通算老齢年金・25年未満」に計上している。新法退職共済年金についても同様。
3. 人数の合計は、厚生年金保険（第1号）と同一の年金種別の基礎年金を併給している者の重複分を控除した数である。
4. 「旧共済組合」は、厚生年金保険に統合された時点で旧 J R 共済、旧 N T T 共済、旧 J T 共済又は旧農林共済の受給権が発生していた者をいう。
5. 「基礎あり」は、同一の年金種別の基礎年金の受給権を有する者をいう。
6. 新法基礎年金のうち、老齢基礎年金の受給資格期間を25年以上有するものは「老齢年金・25年以上」に、それ以外のものは「通算老齢年金・25年未満」に計上している。
7. 「基礎のみ」は、同一の年金種別の厚生年金保険（第1号）（旧共済組合を除く）の受給権を有しない基礎年金受給権者をいう。
8. 寡婦年金については、新法においても存続しているが、第1号被保険者であった夫の妻のみに対して適用され、基礎年金一律の給付ではないため、新法分も便宜上旧法拠出制に計上している。

第 7 表 制度別受給権者年金総額

平成 29 年 8 月末現在

(単位：百万円)

	総 数	老齢給付		障害年金	遺族給付	
		老齢年金 ・ 25年以上	通算老齢年金 ・ 25年未満		遺族年金	通算遺族年金
厚生年金保険（第 1 号） 計	26,785,485	18,182,894	2,582,460	455,635	5,555,233	9,263
厚生年金基金代行分除く	25,765,348	17,276,317	2,468,900	455,635	5,555,233	9,263
旧共済組合を除く	26,234,651	17,770,655	2,562,964	450,710	5,441,230	9,093
旧 法	1,431,316	802,537	145,556	75,559	398,743	8,920
厚生年金基金代行分除く	1,423,973	796,508	144,242	75,559	398,743	8,920
新 法	24,746,950	16,936,099	2,416,776	372,275	5,021,800	・
（別掲）基礎年金	17,100,212	9,179,424	7,556,536	252,577	111,676	・
厚生年金基金代行分除く	23,734,157	16,035,551	2,304,531	372,275	5,021,800	・
船員保険（旧法）	56,384	32,019	632	2,875	20,686	172
旧共済組合 計	550,834	412,239	19,497	4,925	114,003	170
旧 法	263,890	223,672	1,705	2,553	35,790	170
新 法	286,944	188,567	17,792	2,372	78,213	・
（別掲）基礎年金	174,938	118,747	54,373	1,790	28	・
国民年金 計	23,270,225	21,204,797	138,118	1,758,404	168,905	・
旧法拋出制	529,995	358,983	115,461	46,844	8,707	・
新法基礎年金	22,740,230	20,845,814	22,657	1,711,560	160,198	・
（再掲）基礎のみ	5,629,764	4,127,097	5,119	1,449,026	48,523	・
福祉年金	322	322	-	-	-	-
合 計	50,056,032	39,388,013	2,720,579	2,214,039	5,724,138	9,263

- 注 1. 厚生年金保険（第 1 号）受給権者の年金総額は、老齢給付及び遺族年金（長期要件）については、平成27年 9 月以前の厚生年金保険被保険者期間及び平成27年10月以降の第 1 号厚生年金被保険者期間に係る年金総額であり、平成27年10月以降に受給権が発生した障害厚生年金及び遺族厚生年金（短期要件）については、共済組合等の組合員等たる厚生年金保険の被保険者期間（平成27年 9 月以前の共済組合等の組合員等の期間を含む）を含めて算出した年金総額である。
2. 「旧共済組合」は、厚生年金保険に統合された時点で旧 J R 共済、旧 N T T 共済、旧 J T 共済又は旧農林共済の受給権が発生していた者の当該年金の年金総額である。
3. 「基礎のみ」は、同一の年金種別の厚生年金保険（第 1 号）（旧共済組合を除く）の受給権を有しない基礎年金受給権者の年金総額である。
4. 寡婦年金については、新法においても存続しているが、第 1 号被保険者であった夫の妻のみに対して適用され、基礎年金一律の給付ではないため、新法分も便宜上旧法拋出制に計上している。

第 8 表 制度別受給権者平均年金月額

ア. 平成 29 年 8 月末現在

(単位：円)

	総 数	老齢給付		障害年金	遺族給付	
		老齢年金 ・ 25年以上	通算老齢年金 ・ 25年未満		遺族年金	通算遺族年金
厚生年金保険（第 1 号） 計	100,629	145,456	59,190	97,120	82,156	22,077
厚生年金基金代行分除く	98,299	140,658	58,531	97,120	82,156	22,077
旧共済組合を除く	100,219	145,085	59,103	97,064	81,932	22,132
旧 法	87,721	137,983	31,353	95,007	85,569	22,147
厚生年金基金代行分除く	87,271	136,947	31,070	95,007	85,569	22,147
新 法	100,654	145,244	59,880	97,132	81,536	・
厚生年金基金代行分除く	98,218	140,236	59,206	97,132	81,536	・
基礎または定額あり	112,377	153,330	66,893	・	・	・
基礎繰上げあり	72,592	126,042	53,027	・	・	・
基礎繰上げなし	115,691	154,442	68,762	・	・	・
基礎及び定額なし	42,859	76,801	13,235	・	・	・
船員保険（旧法）	167,835	240,124	28,730	166,750	133,177	21,381
旧共済組合 計	133,188	167,172	74,150	103,301	94,791	19,487
旧 法	157,116	181,003	39,541	116,109	96,725	19,487
新 法	122,527	158,364	75,716	96,756	93,932	・
国民年金 計	55,764	55,384	18,915	71,969	62,546	・
旧法拋出制	33,521	40,672	18,902	72,788	37,400	・
新法基礎年金	56,640	55,732	18,983	71,946	64,919	・
（再掲）基礎のみ	56,481	52,506	18,946	72,260	64,781	・
福祉年金	33,275	33,275	・	・	・	・
合 計	90,928	95,446	68,932	79,129	81,821	22,077

注. 平均年金月額には、基礎年金月額を含む。

イ. 平成 29 年 8 月新規裁定

(単位：円)

	総 数	老齢給付		障害年金	遺族給付	
		老齢年金 ・ 25年以上	通算老齢年金 ・ 25年未満		遺族年金	通算遺族年金
厚生年金保険（第 1 号） 計	47,630	81,668	28,706	100,957	80,943	*
厚生年金基金代行分除く	45,841	75,967	27,707	100,957	80,943	*
旧共済組合を除く	47,630	81,662	28,707	100,950	80,944	*
旧 法	23,756	138,871	11,547	*	*	*
厚生年金基金代行分除く	23,592	137,563	11,488	*	*	*
新 法	47,645	81,639	28,724	100,938	80,944	・
厚生年金基金代行分除く	45,855	75,936	27,723	100,938	80,944	・
基礎または定額あり	41,086	122,620	36,538	・	・	・
基礎繰上げあり	78,762	110,204	53,802	・	・	・
基礎繰上げなし	39,680	127,977	36,164	・	・	・
基礎及び定額なし	41,385	76,202	14,229	・	・	・
船員保険（旧法）	110,364	172,375	*	－	－	－
旧共済組合 計	42,975	*	21,600	*	*	－
旧 法	125,984	*	*	－	*	－
新 法	32,599	*	22,510	*	*	・
国民年金 計	29,271	45,984	18,979	71,322	62,855	・
旧法拋出制	30,074	34,883	12,049	70,353	38,005	・
新法基礎年金	29,270	45,986	18,983	71,323	63,870	・
（再掲）基礎のみ	38,989	52,632	18,945	70,933	66,493	・
福祉年金	－	－	・	・	・	・
合 計	46,159	67,939	26,459	81,695	80,377	*

注. 平均年金月額には、基礎年金月額を含む。

第9表 障害等級別障害年金受給（権）者状況

平成 29 年 8 月末現在

	受給権者				受給者			
	件数	年金総額	(別掲) 基礎年金	平均年金月額	件数	年金総額	(別掲) 基礎年金	平均年金月額
	人	百万円	百万円	円	人	百万円	百万円	円
厚生年金保険（第1号） 計	609,216	455,635	254,367	97,120	422,011	302,319	217,095	102,567
職務／公務上を除く 計	608,222	453,545	254,291	96,982	421,099	300,297	217,030	102,376
1 級	76,164	72,828	67,077	153,074	69,587	66,946	61,356	153,647
2 級	258,477	179,309	187,214	118,168	211,398	139,054	155,674	116,182
3 級	273,581	201,409	・	61,350	140,114	94,298	・	56,084
職務／公務上	994	2,089	76	181,532	912	2,022	64	190,635
国民年金 計	2,036,078	1,758,404	・	71,969	1,905,111	1,651,842	・	72,255
1 級	742,212	729,522	・	81,909	723,906	711,628	・	81,920
2 級	1,293,866	1,028,882	・	66,267	1,181,205	940,214	・	66,332

- 注 1. 厚生年金保険（第1号）受給（権）者とは、厚生年金保険受給（権）者全体から、共済組合等の組合員等たる厚生年金保険の被保険者期間（平成27年9月以前の共済組合等の組合員等の期間を含む）のみの者を除き、さらに、障害厚生年金受給（権）者及び短期要件分の遺族厚生年金受給（権）者について、それぞれ初診日又は死亡日に共済組合等の組合員等であった者を除いた者をいう。
2. 厚生年金保険（第1号）受給（権）者の年金総額における、平成27年10月以降に受給権が発生した障害厚生年金については、共済組合等の組合員等たる厚生年金保険の被保険者期間（平成27年9月以前の共済組合等の組合員等の期間を含む）を含めて算出している。
3. 平均年金月額には、基礎年金月額を含む。

平成 29 年 8 月新規裁定

	受給権者				受給者			
	件数	年金総額	(別掲) 基礎年金	平均年金月額	件数	年金総額	(別掲) 基礎年金	平均年金月額
	人	百万円	百万円	円	人	百万円	百万円	円
厚生年金保険（第1号） 計	4,003	2,848	2,001	100,957	3,974	2,821	1,995	100,988
職務／公務上を除く 計	4,003	2,848	2,001	100,957	3,974	2,821	1,995	100,988
1 級	410	411	416	168,034	409	409	415	167,856
2 級	1,891	1,244	1,585	124,659	1,885	1,238	1,580	124,581
3 級	1,702	1,194	・	58,465	1,680	1,174	・	58,238
職務／公務上	-	-	-	-	-	-	-	-
国民年金 計	9,511	8,140	・	71,322	9,443	8,085	・	71,345
1 級	2,034	2,027	・	83,052	2,031	2,024	・	83,055
2 級	7,477	6,113	・	68,132	7,412	6,060	・	68,136

- 注 1. 厚生年金保険（第1号）受給（権）者とは、厚生年金保険受給（権）者全体から、共済組合等の組合員等たる厚生年金保険の被保険者期間（平成27年9月以前の共済組合等の組合員等の期間を含む）のみの者を除き、さらに、障害厚生年金受給（権）者及び短期要件分の遺族厚生年金受給（権）者について、それぞれ初診日又は死亡日に共済組合等の組合員等であった者を除いた者をいう。
2. 厚生年金保険（第1号）受給（権）者の年金総額における、平成27年10月以降に受給権が発生した障害厚生年金については、共済組合等の組合員等たる厚生年金保険の被保険者期間（平成27年9月以前の共済組合等の組合員等の期間を含む）を含めて算出している。
3. 平均年金月額には、基礎年金月額を含む。

[illegible]

4. 標準報酬月額の平均については、厚生年金基金非加入者の平均は、厚生年金基金非加入者の

都道府県別		賞 与 支 払 状 況																							
		事業所数				船舶所 有者数		被 保 険 者 数								標 準 賞 与 額 の 平 均									
								合計	船員を除く合計				一般男子	女子	坑内員	船員	平均	船員を除く平均				一般男子	女子	坑内員	船員
		(西暦) 船時間労働者				(西暦) 船時間労働者				(西暦) 船時間労働者															
		報酬加入	任意加入	報酬加入	任意加入	報酬加入	任意加入		報酬加入	任意加入	報酬加入	任意加入						報酬加入	任意加入	報酬加入	任意加入				
平成 29 年 3月	66,269	567	567	-	104	2,131,947	2,129,993	8,338	8,338	-	1,285,583	844,361	49	1,954	257,703	257,726	34,199	34,199	-	309,279	179,241	140,020	231,899		
4月	52,611	425	417	8	59	1,777,448	1,776,654	8,520	8,512	8	1,128,904	647,744	6	794	252,755	252,654	69,299	69,257	113,375	296,377	176,454	71,500	478,489		
5月	40,280	322	317	5	61	1,049,072	1,047,983	4,865	4,858	7	672,313	375,669	1	1,089	263,454	263,342	34,546	34,398	137,000	310,820	178,375	*	371,170		
6月	161,671	2,897	2,755	142	304	8,792,909	8,788,534	36,386	36,126	280	5,732,337	3,056,005	152	4,375	576,827	576,820	95,105	95,884	126,777	682,690	378,237	566,750	591,578		
7月	402,340	3,625	3,391	234	1,020	13,605,268	13,596,166	54,896	54,542	354	8,734,524	4,851,523	119	19,102	442,002	441,883	74,203	73,925	117,056	521,291	298,920	485,025	526,230		
8月	257,226	873	802	71	471	3,603,100	3,599,043	25,767	25,565	202	2,396,304	1,202,525	214	4,057	271,618	271,512	36,004	35,177	140,683	305,396	204,004	201,944	365,751		
北海道	11,806	23	21	2	17	131,318	131,097	70	62	8	96,073	34,842	182	221	206,359	206,147	50,843	54,306	24,000	222,302	161,640	198,533	331,977		
青森県	3,326	5	5	-	10	46,008	45,959	18	18	-	31,008	14,951	-	49	190,670	190,620	44,556	44,556	-	211,368	147,588	-	238,082		
岩手県	4,035	12	9	3	2	51,830	51,819	216	210	6	35,950	15,669	-	11	194,244	194,223	30,120	27,886	108,333	217,944	140,486	-	290,000		
宮城県	5,554	26	23	3	7	75,063	75,002	529	524	5	51,632	23,370	-	61	206,713	206,596	70,282	68,763	229,400	227,551	160,298	-	351,016		
山形県	3,435	9	9	-	5	43,284	43,269	38	38	-	28,999	14,270	-	15	163,498	163,500	69,868	69,868	-	186,272	117,223	-	158,533		
福島県	4,042	7	6	1	2	47,809	47,803	6	5	1	31,848	15,932	23	6	187,797	187,750	57,167	39,600	*	206,294	150,586	253,609	560,167		
茨城県	6,156	8	7	1	2	77,160	77,140	209	206	3	49,962	27,175	3	20	243,758	243,766	28,880	28,757	37,333	275,192	186,118	398,333	214,500		
栃木県	4,356	10	7	3	-	50,124	50,124	24	21	3	34,417	15,707	-	-	233										

第2表 厚生年金保険（第1号） 標準報酬月額別被保険者数

標準報酬月額別被保険者数								
標準報酬月額	合 計		船員を除く合計		一般男子	女 子	坑内員	船 員
		割合 (%)		割合 (%)				
万円								
総 計	39,134,659	100.00	39,081,147	100.00	24,417,836	14,662,722	589	53,512
8.8	234,414	0.60	233,930	0.60	116,979	116,951	—	484
9.8	289,298	0.74	288,985	0.74	143,989	144,996	—	313
10.4	115,928	0.30	115,821	0.30	29,868	85,953	—	107
11.0	188,820	0.48	188,716	0.48	47,778	140,938	—	104
11.8	323,612	0.83	322,954	0.83	88,767	234,178	9	658
小 計	1,152,072	2.94	1,150,406	2.94	427,381	723,016	9	1,666
12.6	394,258	1.01	393,430	1.01	94,408	299,022	—	828
13.4	549,175	1.40	549,001	1.40	141,849	407,152	—	174
14.2	666,115	1.70	665,976	1.70	174,096	491,878	2	139
15.0	1,020,145	2.61	1,019,611	2.61	333,169	686,437	5	534
16.0	1,110,534	2.84	1,110,300	2.84	345,074	765,224	2	234
小 計	3,740,227	9.56	3,738,318	9.57	1,088,596	2,649,713	9	1,909
17.0	1,179,601	3.01	1,179,252	3.02	396,173	783,074	5	349
18.0	1,317,088	3.37	1,316,214	3.37	496,542	819,664	8	874
19.0	1,284,936	3.28	1,284,404	3.29	490,011	794,388	5	532
20.0	2,345,376	5.99	2,343,933	6.00	1,060,859	1,283,064	10	1,443
22.0	2,777,132	7.10	2,776,099	7.10	1,343,020	1,433,049	30	1,033
小 計	8,904,133	22.75	8,899,902	22.77	3,786,605	5,113,239	58	4,231
24.0	2,633,284	6.73	2,631,599	6.73	1,433,397	1,198,144	58	1,685
26.0	2,633,792	6.73	2,631,572	6.73	1,606,316	1,025,223	33	2,220
28.0	2,251,086	5.75	2,249,143	5.76	1,480,083	769,007	53	1,943
30.0	2,213,719	5.66	2,210,563	5.66	1,554,512	656,000	51	3,156
32.0	1,799,772	4.60	1,797,550	4.60	1,329,218	468,300	32	2,222
小 計	11,531,653	29.47	11,520,427	29.48	7,403,526	4,116,674	227	11,226
34.0	1,586,724	4.05	1,584,468	4.05	1,217,477	366,932	59	2,256
36.0	1,538,142	3.93	1,535,547	3.93	1,219,557	315,943	47	2,595
38.0	1,575,030	4.02	1,571,962	4.02	1,286,479	285,453	30	3,068
41.0	1,669,995	4.27	1,666,127	4.26	1,392,669	273,430	28	3,868
44.0	1,274,449	3.26	1,271,036	3.25	1,095,722	175,288	26	3,413
小 計	7,644,340	19.53	7,629,140	19.52	6,211,904	1,417,046	190	15,200
47.0	997,439	2.55	994,434	2.54	875,368	119,039	27	3,005
50.0	940,114	2.40	937,273	2.40	819,134	118,125	14	2,841
53.0	656,886	1.68	654,625	1.68	592,524	62,085	16	2,261
56.0	550,908	1.41	548,968	1.40	498,816	50,145	7	1,940
59.0	495,125	1.27	493,492	1.26	443,799	49,686	7	1,633
小 計	3,640,472	9.30	3,628,792	9.29	3,229,641	399,080	71	11,680
62.0	2,521,762	6.44	2,514,162	6.43	2,270,183	243,954	25	7,600

第2表(続) 厚生年金保険(第1号) 標準報酬月額別被保険者数(短時間労働者)

標準報酬月額別被保険者数					
標準報酬月額	合 計		一般男子	女 子	坑内員
		割合(%)			
万円					
総 計	349,695	100.00	104,489	245,206	-
8.8	22,388	6.40	5,283	17,105	-
9.8	47,001	13.44	9,846	37,155	-
10.4	38,141	10.91	8,473	29,668	-
11.0	44,251	12.65	10,767	33,484	-
11.8	40,174	11.49	10,545	29,629	-
小 計	191,955	54.89	44,914	147,041	-
12.6	29,922	8.56	8,556	21,366	-
13.4	23,077	6.60	7,360	15,717	-
14.2	18,078	5.17	5,959	12,119	-
15.0	16,741	4.79	6,195	10,546	-
16.0	14,341	4.10	5,781	8,560	-
小 計	102,159	29.21	33,851	68,308	-
17.0	11,142	3.19	4,727	6,415	-
18.0	8,615	2.46	3,737	4,878	-
19.0	6,793	1.94	3,132	3,661	-
20.0	9,170	2.62	4,397	4,773	-
22.0	6,681	1.91	3,156	3,525	-
小 計	42,401	12.13	19,149	23,252	-
24.0	4,059	1.16	1,947	2,112	-
26.0	2,646	0.76	1,310	1,336	-
28.0	1,696	0.48	816	880	-
30.0	1,184	0.34	529	655	-
32.0	795	0.23	397	398	-
小 計	10,380	2.97	4,999	5,381	-
34.0	540	0.15	285	255	-
36.0	389	0.11	217	172	-
38.0	326	0.09	186	140	-
41.0	263	0.08	145	118	-
44.0	190	0.05	110	80	-
小 計	1,708	0.49	943	765	-
47.0	164	0.05	99	65	-
50.0	162	0.05	91	71	-
53.0	106	0.03	59	47	-
56.0	105	0.03	62	43	-
59.0	71	0.02	43	28	-
小 計	608	0.17	354	254	-
62.0	484	0.14	279	205	-

第3表 厚生年金保険（第1号） 標準賞与額別被保険者数

標準賞与額別被保険者数								
標準賞与額	合 計		船員を除く合計		一般男子	女 子	坑内員	船 員
		割合 (%)		割合 (%)				
総 計	3, 603, 100	100. 00	3, 599, 043	100. 00	2, 396, 304	1, 202, 525	214	4, 057
万円以上 万円未満								
0. 1 ～ 5	424, 944	11. 79	424, 832	11. 80	199, 558	225, 271	3	112
5 ～ 10	440, 562	12. 23	440, 285	12. 23	267, 920	172, 362	3	277
10 ～ 15	457, 306	12. 69	457, 027	12. 70	300, 092	156, 929	6	279
15 ～ 20	411, 854	11. 43	411, 593	11. 44	262, 413	149, 093	87	261
20 ～ 25	389, 897	10. 82	389, 436	10. 82	260, 728	128, 621	87	461
小 計	2, 124, 563	58. 96	2, 123, 173	58. 99	1, 290, 711	832, 276	186	1, 390
25 ～ 30	294, 349	8. 17	293, 899	8. 17	201, 665	92, 217	17	450
30 ～ 35	258, 704	7. 18	258, 237	7. 18	181, 918	76, 309	10	467
35 ～ 40	180, 401	5. 01	180, 076	5. 00	127, 002	53, 075	△ 1	325
40 ～ 45	151, 046	4. 19	150, 699	4. 19	109, 225	41, 473	1	347
45 ～ 50	102, 209	2. 84	101, 984	2. 83	75, 229	26, 754	1	225
小 計	986, 709	27. 39	984, 895	27. 37	695, 039	289, 828	28	1, 814
50 ～ 55	95, 989	2. 66	95, 783	2. 66	73, 984	21, 798	1	206
55 ～ 60	58, 921	1. 64	58, 805	1. 63	45, 996	12, 809	－	116
60 ～ 65	56, 987	1. 58	56, 896	1. 58	45, 609	11, 287	－	91
65 ～ 70	39, 063	1. 08	38, 994	1. 08	32, 124	6, 871	△ 1	69
70 ～ 75	34, 390	0. 95	34, 312	0. 95	29, 261	5, 051	－	78
小 計	285, 350	7. 92	284, 790	7. 91	226, 974	57, 816	－	560
75 ～ 80	24, 721	0. 69	24, 668	0. 69	21, 188	3, 480	－	53
80 ～ 85	26, 962	0. 75	26, 925	0. 75	23, 417	3, 508	－	37
85 ～ 90	18, 968	0. 53	18, 943	0. 53	16, 596	2, 347	－	25
90 ～ 95	17, 079	0. 47	17, 057	0. 47	15, 158	1, 899	－	22
95 ～ 100	12, 484	0. 35	12, 470	0. 35	11, 225	1, 245	－	14
小 計	100, 214	2. 78	100, 063	2. 78	87, 584	12, 479	－	151
100 ～ 105	18, 161	0. 50	18, 134	0. 50	15, 854	2, 280	－	27
105 ～ 110	8, 226	0. 23	8, 221	0. 23	7, 513	708	－	5
110 ～ 115	7, 434	0. 21	7, 429	0. 21	6, 706	723	－	5
115 ～ 120	5, 820	0. 16	5, 811	0. 16	5, 348	463	－	9
120 ～ 125	6, 750	0. 19	6, 734	0. 19	6, 018	716	－	16
小 計	46, 391	1. 29	46, 329	1. 29	41, 439	4, 890	－	62
125 ～ 130	4, 757	0. 13	4, 754	0. 13	4, 296	458	－	3
130 ～ 135	4, 684	0. 13	4, 682	0. 13	4, 272	410	－	2
135 ～ 140	3, 727	0. 10	3, 722	0. 10	3, 416	306	－	5
140 ～ 145	4, 340	0. 12	4, 334	0. 12	4, 014	320	－	6
145 ～ 150	2, 728	0. 08	2, 723	0. 08	2, 520	203	－	5
小 計	20, 236	0. 56	20, 215	0. 56	18, 518	1, 697	－	21
150 ～	39, 637	1. 10	39, 578	1. 10	36, 039	3, 539	－	59

第3表(続) 厚生年金保険(第1号) 標準賞与額別被保険者数(短時間労働者)

標準賞与額別被保険者数							
標準賞与額			合 計		一般男子	女 子	坑内員
				割合 (%)			
総 計			25,767	100.00	5,073	20,694	
万円以上 万円未満							
0.1	～	5	22,912	88.92	4,041	18,871	-
5	～	10	1,461	5.67	346	1,115	-
10	～	15	691	2.68	318	373	-
15	～	20	349	1.35	155	194	-
20	～	25	145	0.56	84	61	-
小 計			25,558	99.19	4,944	20,614	-
25	～	30	35	0.14	16	19	-
30	～	35	36	0.14	21	15	-
35	～	40	15	0.06	8	7	-
40	～	45	22	0.09	9	13	-
45	～	50	7	0.03	7	-	-
小 計			115	0.45	61	54	-
50	～	55	13	0.05	5	8	-
55	～	60	17	0.07	8	9	-
60	～	65	1	0.00	△ 1	2	-
65	～	70	6	0.02	3	3	-
70	～	75	5	0.02	4	1	-
小 計			42	0.16	19	23	-
75	～	80	3	0.01	2	1	-
80	～	85	6	0.02	5	1	-
85	～	90	2	0.01	2	-	-
90	～	95	3	0.01	3	-	-
95	～	100	-	-	-	-	-
小 計			14	0.05	12	2	-
100	～	105	-	-	-	-	-
105	～	110	3	0.01	3	-	-
110	～	115	4	0.02	4	-	-
115	～	120	5	0.02	5	-	-
120	～	125	4	0.02	4	-	-
小 計			16	0.06	16	-	-
125	～	130	6	0.02	5	1	-
130	～	135	6	0.02	6	-	-
135	～	140	△ 1	△ 0.00	△ 1	-	-
140	～	145	2	0.01	2	-	-
145	～	150	1	0.00	1	-	-
小 計			14	0.05	13	1	-
150	～		8	0.03	8	-	-

第4表 厚生年金保険（第1号） 都道府県別年金受給権者状況（厚生年金保険計）
（月末現在）

都道府県別	合 計			老 齢 年 金			通 算 老 齢 年 金 ・25 年 未 満			障 害 年 金			遺 族 年 金			通算遺族年金	
	件数	年金額	(別掲)基礎年金額	件数	年金額	(別掲)基礎年金額	件数	年金額	(別掲)基礎年金額	件数	年金額	(別掲)基礎年金額	件数	年金額	(別掲)基礎年金額	件数	年金額
	千円	千円	千円	千円	千円	千円	千円	千円	千円	千円	千円	千円	千円	千円	千円	千円	千円
平成 29 年 3月	36,256,718	26,813,193,642	17,056,599,441	15,687,976	18,244,187,778	9,173,013,176	14,201,659	2,561,453,183	7,510,377,970	604,743	455,231,855	248,968,400	5,725,744	5,542,638,378	124,239,895	36,596	9,682,449
4月	36,249,019	26,757,839,169	17,068,906,384	15,682,115	18,198,873,380	9,192,635,067	14,210,184	2,559,547,971	7,521,055,937	603,952	453,747,155	248,423,588	5,716,521	5,536,089,291	106,791,793	36,247	9,581,373
5月	36,262,354	26,753,085,065	17,114,822,890	15,690,001	18,193,906,599	9,221,452,973	14,212,749	2,559,364,111	7,536,554,043	604,278	453,578,821	249,197,634	5,719,388	5,536,732,392	107,618,240	35,938	9,503,143
6月	36,320,674	26,762,656,832	17,160,859,657	15,709,906	18,190,660,211	9,245,317,537	14,236,885	2,562,020,405	7,555,149,426	606,007	454,232,163	251,187,421	5,732,327	5,546,337,427	109,205,274	35,549	9,406,626
7月	36,352,843	26,762,027,578	17,202,036,651	15,724,955	18,185,130,552	9,268,660,797	14,246,593	2,563,076,777	7,570,376,390	607,146	454,619,016	252,619,573	5,738,869	5,549,857,795	110,379,891	35,280	9,343,438
8月	36,487,713	26,785,484,746	17,275,150,398	15,744,188	18,182,894,099	9,298,171,033	14,351,208	2,582,460,267	7,610,908,930	609,216	455,634,840	254,367,147	5,748,138	5,555,232,956	111,703,289	34,963	9,262,585
北 海 道	1,683,976	1,064,208,624	757,565,869	634,523	675,201,400	358,730,941	742,160	123,920,207	382,763,978	30,047	21,536,724	11,539,568	275,343	243,117,995	4,531,382	1,903	432,298
青 岩 森	402,259	204,563,026	180,381,591	140,387	126,956,852	78,522,714	190,111	28,418,592	97,593,395	6,454	4,259,317	2,933,648	64,809	44,820,717	1,331,834	498	107,548
宮 城 田	408,719	236,905,427	191,916,162	168,789	155,324,363	96,817,938	165,685	26,758,348	90,677,008	7,163	4,825,015	2,857,383	66,691	49,911,061	1,563,833	391	86,641
秋 田	636,951	435,429,022	299,520,878	275,241	298,213,323	159,604,950	251,911	43,364,253	133,121,454	10,441	7,691,436	4,317,971	98,765	86,015,166	2,476,503	593	144,845
	364,335	203,097,873	168,127,575	148,189	131,882,934	83,747,139	148,679	23,189,146	81,075,085	5,696	3,865,226	2,238,519	61,302	44,062,664	1,066,832	469	97,903
山 形 形	369,256	220,538,806	179,150,790	169,128	151,775,511	97,696,195	137,558	22,573,491	77,698,769	6,441	4,294,697	2,655,365	55,755	41,809,356	1,100,461	374	85,750
福 島 城	592,337	380,770,591	276,388,348	269,182	259,613,679	152,779,810	220,663	37,971,436	117,294,356	10,530	7,325,215	4,185,649	91,471	75,747,124	2,128,533	491	113,137
茨 城 大	793,370	566,049,118	377,334,939	341,502	397,363,673	202,622,804	316,537	54,760,556	166,739,859	11,452	8,641,314	5,258,004	113,986	105,148,185	2,714,271	493	132,900
栃 木 馬	552,169	387,699,733	261,978,460	243,587	269,614,904	142,851,687	217,897	38,706,887	113,672,103	8,176	6,062,157	3,576,993	82,077	73,209,709	1,877,677	432	106,077
群 馬	590,992	403,405,193	289,156,220	253,509	277,245,780	151,924,421	241,384	43,598,407	131,083,270	9,381	6,828,936	4,297,634	86,181	75,610,173	1,850,895	537	121,897
埼 玉 玉	1,938,008	1,526,270,073	939,465,981	835,528	1,061,663,558	504,689,296	787,931	146,395,264	416,513,606	26,806	21,361,526	12,084,304	286,393	296,440,147	6,178,774	1,350	409,578
千 葉 黄	1,659,944	1,352,092,062	810,157,933	717,332	945,626,623	437,792,131	667,353	121,016,108	356,248,466	24,642	19,612,125	10,858,157	249,427	265,499,899	5,259,179	1,190	337,308
東 京 奈	3,075,277	2,525,585,544	1,440,383,808	1,281,374	1,691,390,054	754,761,610	1,245,699	254,397,558	655,836,019	47,228	37,462,273	20,496,470	497,750	541,322,798	9,289,709	3,226	1,012,861
神 奈 川	2,361,650	2,072,599,167	1,133,171,497	1,034,132	1,429,959,613	629,127,676	910,632	177,072,716	481,565,500	36,002	29,086,341	15,337,170	379,130	441,935,125	7,141,145	1,754	545,372
新 潟 潟	781,219	527,410,524	377,651,309	370,504	363,679,132	216,451,342	274,095	48,356,188	153,735,655	13,272	9,372,660	4,942,417	122,595	105,828,585	2,521,895	753	173,960
富 山 山	385,770	290,195,155	190,070,509	194,106	202,504,898	116,688,660	120,884	22,217,317	69,697,626	6,351	4,645,176	2,551,593	63,976	60,719,382	1,132,630	453	108,383
石 川 川	372,790	261,487,114	182,298,998	172,654	178,552,071	101,878,734	135,810	26,126,166	76,630,649	6,605	4,734,406	2,679,632	57,251	51,956,135	1,109,938	470	118,335
福 井 井	265,089	191,889,206	129,350,281	135,234	136,730,879	85,203	16,755,966	48,012,844	4,729	3,932,421	1,658,663	39,665	34,948,875	847,233	258	61,066	
山 梨 梨	243,738	155,873,929	117,217,049	99,091	105,347,173	58,375,784	105,412	19,613,217	56,267,920	3,675	2,654,071	1,737,334	35,337	28,205,534	836,011	223	53,934
長 野 野	722,882	503,786,538	360,437,823	336,681	350,033,393	202,328,345	268,052	52,135,138	150,600,323	12,630	8,923,910	5,450,709	104,875	92,548,378	2,058,446	644	145,720
岐 阜 阜	640,268	453,749,599	310,078,071	275,240	307,330,582	166,498,895	251,873	46,343,177	137,580,425	10,312	7,713,358	4,037,066	102,166	92,188,596	1,961,684	677	173,886
同 司 司	1,194,946	906,387,364	582,605,555	557,966	631,057,213	335,474,693	435,056	82,676,720	235,993,216	19,582	14,761,142	7,602,879	181,262	177,600,152	3,534,768	1,080	292,137
愛 知 愛	2,002,590	1,602,242,982	966,819,082	896,558	1,110,022,519	547,465,753	752,791	138,029,658	398,530,639	33,848	26,275,534	14,345,387	317,682	327,439,954	6,477,904	1,711	475,318
滋 賀 重	602,307	416,131,552	274,469,463	253,890	274,469,463	153,422,007	210,491	37,721,276	115,485,024	9,541	7,082,004	3,929,938	87,881	82,759,165	1,622,493	504	128,172
滋 賀 賀	408,503	313,649,553	199,309,287	185,794	219,545,479	112,238,494	153,157	28,311,129	83,082,231	6,774	5,224,129	2,693,871	62,385	60,471,187	1,294,691	393	97,630
京 都 都	744,101	553,347,779	351,942,944	314,159	372,534,650	186,037,093	300,380	56,260,459	159,208,611	12,545	9,638,396	4,717,092	116,152	114,677,886	1,980,148	865	236,388
大 阪 阪	2,397,855	1,867,238,101	1,111,459,660	1,008,929	1,245,049,836	597,094,815	948,162	176,017,371	489,893,480	42,574	33,093,894	17,617,887	395,963	412,383,679	6,853,478	2,227	693,321
兵 庫 庫	1,641,641	1,318,425,072	768,640,892	703,119	887,049,997	420,499,536	632,855	112,261,578	331,922,610	26,196	20,859,057	11,361,329	277,899	297,816,845	4,857,417	1,572	437,595
和 歌 山	400,389	314,499,599	190,765,866	165,314	216,859,259	100,581,094	164,839	27,998,928	86,485,490	5,910	4,710,242	2,570,087	63,927	64,818,370	1,129,194	399	112,800
	294,657	199,151,634	133,144,424	114,967	129,741,186	66,784,102	123,263	20,364,650	63,558,162	5,042	3,857,688	1,933,483	50,996	45,089,759	868,677	389	98,352
鳥 島 島	197,581	126,834,198	93,453,480	92,479	86,620,226	52,968,255	70,484	12,583,489	38,603,313	3,300	2,242,227	1,352,166	31,091	25,333,873	529,746	227	54,384
島 岡 岡	255,725	163,586,417	123,861,380	119,195	110,933,467	70,367	16,096,487	51,154,162	4,607	3,174,644	1,797,956	41,212	33,304,918	1,768,938	344	76,902	
岡 山 山	631,866	462,710,434	308,119,073	300,432	322,152,014	179,305,000	220,481	38,390,330	122,383,781	11,120	8,189,830	4,622,404	99,215	93,291,927	1,807,887	618	146,333
広 島 島	915,599	696,605,570	435,980,103	417,725	475,242,544	249,118,898	329,551	58,668,631	178,056,584	16,672	12,566,588	6,325,570	150,632	149,862,313	2,479,052	1,019	265,515
山 口 口	516,829	381,566,189	242,748,613	227,406	253,558,518	135,143,840	189,271	31,345,861	103,132,254	8,124	6,125,345	3,242,073	91,407	90,379,206	1,230,445	621	157,259
徳 島 島	244,459	154,028,127	113,327,858	110,477	106,010,015	61,629,841	93,301	15,681,822	49,222,322	4,426	3,045,011	1,898,300	35,999	29,232,946	577,394	256	58,334
香 川 川	333,404	235,723,371	162,152,251	154,924	163,930,042	91,348,215	121,270	21,487,776	67,498,837	5,561	4,096,345	2,366,883	51,300	46,074,409	938,315	349	81,799
愛 媛 媛	468,775	301,766,917	218,650,176	194,536	199,720,664	112,683,001	191,576	31,408,550	100,936,048	8,839	6,234,015	3,790,335	73,330	64,285,635	1,240,792	494	118,054
高 松 高	244,830	148,640,028	112,791,045	103,155	99,300,429	57,592,364	100,939	17,116,583	52,976,542	4,343	3,001,231	1,650,652	36,120	29,155,434	571,487	273	66,352
福 岡 岡	1,461,142	1,049,864,073	657,392,404	630,588	696,532,854	359,975,541	560,190	95,434,205	281,202,443	27,881	20,305,724	11,816,994	240,911	237,158,445	4,397,425	1,572	432,846
佐 賀 賀	252,822	155,687,259	119,240,058	109,095	103,188,058	62,609,533	98,291	16,458,468	53,657,249	4,798	3,258,219	2,08					

第4表(続) 厚生年金保険(第1号) 都道府県別年金受給権者状況(厚生年金保険計)
(新規裁定)

都道府県別	合 計			老 齢 年 金			通 算 老 齢 年 金 ・25 年 未 満			障 害 年 金			遺 族 年 金			通算遺族年金	
	件数	年金額	(別掲)基礎年金額	件数	年金額	(別掲)基礎年金額	件数	年金額	(別掲)基礎年金額	件数	年金額	(別掲)基礎年金額	件数	年金額	(別掲)基礎年金額	件数	年金額
	千円	千円	千円	千円	千円	千円	千円	千円	千円	千円	千円	千円	千円	千円	千円	千円	千円
平成 29 年 3月	105,983	55,257,036	9,998,304	19,453	15,634,114	2,170,060	51,334	7,679,306	4,689,432	3,299	2,354,187	1,648,259	31,897	29,589,428	1,490,553	-	-
4月	91,803	47,716,660	7,689,925	17,600	14,232,585	1,993,183	45,637	6,829,928	4,146,360	1,072	757,094	538,548	27,494	25,897,053	1,011,834	-	-
5月	88,196	52,310,757	7,185,801	24,632	23,180,406	1,852,359	38,961	6,210,503	3,455,126	2,139	1,522,208	985,737	22,464	21,397,640	892,578	-	-
6月	155,630	96,748,658	12,279,365	50,926	48,642,548	2,927,680	63,759	10,269,067	5,711,885	3,966	2,783,022	2,006,581	36,976	35,053,644	1,633,220	3	375
7月	116,306	70,068,125	9,627,224	38,868	35,924,117	2,160,901	48,495	7,933,559	4,757,740	3,038	2,160,456	1,514,703	25,904	24,049,711	1,193,880	1	*
8月	221,196	97,125,154	29,300,564	44,284	40,931,976	2,467,168	143,213	25,846,054	23,487,216	4,003	2,848,416	2,001,164	29,695	27,498,374	1,345,016	1	*
北 海 道	11,608	4,344,301	1,520,263	2,092	1,727,161	135,924	7,863	1,264,498	1,267,676	173	118,627	69,698	1,480	1,234,015	46,965	-	-
青 森 県	3,710	1,147,234	463,209	715	524,939	34,620	2,581	359,974	391,950	50	27,872	26,166	364	234,450	10,473	-	-
岩 手 県	2,155	917,166	207,522	703	517,510	34,200	1,088	159,155	147,192	38	24,249	14,635	326	216,253	11,595	-	-
宮 城 県	3,828	1,748,769	487,758	1,019	892,390	73,420	2,140	342,608	337,644	77	52,617	37,223	592	461,154	39,471	-	-
秋 田 県	2,163	830,810	265,756	557	413,106	31,223	1,236	185,417	201,570	45	29,831	15,090	325	202,456	17,872	-	-
山 形 県	1,817	822,813	207,420	632	460,179	40,589	862	132,784	142,885	34	21,239	18,597	289	208,612	5,349	-	-
福 島 県	3,716	1,623,980	458,874	1,050	854,062	60,023	2,120	332,776	345,753	68	44,513	35,406	478	392,630	17,691	-	-
茨 城 県	5,190	2,109,452	745,973	901	855,667	46,253	3,599	652,579	624,854	86	55,381	48,261	604	545,825	26,606	-	-
栃 木 県	4,288	1,726,449	592,937	891	817,671	47,552	2,917	514,374	498,307	55	36,548	29,985	425	357,855	17,093	-	-
群 馬 県	3,808	1,603,422	488,539	863	778,053	41,378	2,449	422,727	396,026	64	45,946	35,633	432	356,696	15,503	-	-
埼 玉 県	13,216	6,050,994	1,871,291	2,407	2,520,475	146,031	9,067	1,828,842	1,507,552	233	180,190	133,450	1,509	1,521,488	84,258	-	-
千 葉 県	8,708	4,336,137	1,240,857	1,682	1,773,251	113,633	5,534	1,098,772	960,258	166	129,175	91,152	1,326	1,334,939	75,814	-	-
東 京 都	22,275	10,158,977	3,366,649	3,744	3,909,056	264,900	15,583	3,300,897	2,726,557	420	327,187	237,736	2,528	2,621,838	137,456	-	-
新 潟 県	14,707	7,623,862	2,044,965	2,813	3,203,666	158,896	9,593	1,935,803	1,665,238	246	189,964	120,505	2,055	2,294,429	100,326	-	-
神 奈 川 県	3,910	1,959,883	382,146	1,243	1,021,679	43,483	1,931	326,260	278,464	85	58,600	37,908	651	553,343	22,292	-	-
富 山 県	1,838	977,643	180,754	591	487,638	14,081	883	152,082	133,801	39	26,690	17,593	325	311,233	15,279	-	-
石 川 県	2,098	896,663	247,841	530	440,782	21,458	1,284	224,407	201,138	30	19,963	13,275	254	211,512	11,969	-	-
福 山 県	1,377	669,265	139,854	413	351,319	737	737	128,288	110,541	38	27,379	11,554	189	162,279	4,014	-	-
山 梨 県	1,368	564,282	160,096	277	240,222	14,003	867	147,579	130,287	26	17,504	11,193	198	158,977	4,613	-	-
長 野 県	3,314	1,706,090	339,455	933	821,888	46,364	1,722	314,770	233,599	88	57,799	43,018	571	511,633	16,474	-	-
岐 阜 県	3,420	1,596,233	370,901	752	690,428	27,765	2,027	348,460	282,953	70	48,247	32,008	571	509,099	28,176	-	-
静 岡 県	5,905	3,016,477	680,118	1,481	1,449,810	64,225	3,374	588,524	514,462	120	89,406	50,002	930	888,737	51,428	-	-
愛 知 県	11,599	5,731,804	1,479,001	2,377	2,532,017	111,051	7,246	1,301,771	1,147,646	237	174,499	122,976	1,739	1,723,517	97,327	-	-
重 慶 県	2,803	1,431,771	321,833	700	712,962	28,765	1,572	263,602	233,781	59	39,987	32,937	472	415,219	26,350	-	-
滋 賀 県	1,946	1,102,839	192,086	575	573,639	32,061	1,002	177,614	128,817	47	37,642	17,308	322	313,944	13,901	-	-
京 都 府	4,292	1,696,095	630,220	618	534,163	56,228	3,024	549,295	524,969	83	58,374	33,415	567	554,263	15,609	-	-
大 阪 府	15,311	6,077,726	2,454,305	1,843	1,757,084	162,948	11,324	2,225,002	2,067,984	264	189,417	137,704	1,880	1,906,222	85,669	-	-
兵 庫 県	8,213	3,516,875	1,182,071	1,047	1,017,421	54,535	5,692	1,032,945	997,559	156	116,967	74,091	1,318	1,349,542	55,886	-	-
奈 良 県	2,040	910,805	277,832	356	326,794	32,806	1,298	224,993	209,594	41	31,859	17,741	345	327,158	17,691	-	-
和 歌 山 県	1,524	571,968	200,552	214	181,759	12,711	1,044	167,124	164,814	32	22,832	14,999	234	200,253	8,029	-	-
鳥 取 県	1,046	422,859	129,377	282	207,092	12,462	598	93,695	97,588	19	11,134	12,333	147	110,939	6,994	-	-
島 根 県	1,178	538,070	113,511	376	282,143	18,726	603	96,128	88,882	15	10,354	4,900	184	149,445	1,004	-	-
岡 山 県	3,382	1,586,683	403,976	810	722,604	38,689	1,990	341,876	312,593	60	39,300	29,206	522	482,903	23,488	-	-
広 島 県	4,676	2,174,755	539,217	1,045	941,953	50,640	2,852	501,927	439,789	70	47,901	32,518	708	682,640	16,270	1	*
山 口 県	2,516	1,219,591	282,682	576	526,735	24,600	1,434	221,823	220,893	47	32,548	28,381	459	438,485	8,808	-	-
徳 島 県	1,630	602,575	219,975	316	256,215	16,315	1,124	184,203	190,850	14	9,208	6,488	176	152,949	6,321	-	-
香 川 県	1,704	792,318	192,340	401	351,957	14,517	990	162,532	149,942	34	23,157	14,759	279	254,672	13,122	-	-
愛 媛 県	2,806	1,124,271	333,282	595	495,908	21,896	1,803	288,016	274,346	50	32,931	26,449	358	307,416	10,591	-	-
高 知 県	1,687	544,069	244,104	247	189,481	14,474	1,262	214,963	219,066	18	13,613	5,845	160	126,012	4,719	-	-
福 岡 県	9,586	4,032,468	1,285,639	1,842	1,666,448	101,770	6,336	1,094,008	1,025,489	185	120,363	93,070	1,223	1,151,648	65,309	-	-
佐 賀 県	1,465	599,012	188,673	389	306,091	21,203	842	137,203	136,023	35	20,639	21,741	199	135,079	9,706	-	-
長 崎 県	2,845	1,064,596	334,088	584	466,934	26,828	1,852	289,738	280,874	40	26,879	18,431	369	281,044	7,954	-	-
熊 本 県	3,225	1,214,168	376,048	753	561,331	35,576	2,001	319,242	291,135	67	43,191	33,834	404	290,404	15,503	-	-
大 宮 市	2,208	888,337	267,473	480	397,655	18,104	1,400	230,523	215,102	44	29,755	22,523	284	230,404	11,744	-	-
大 崎 市	2,274	783,630	260,852	477	353,614	17,894	1,489	215,966	218,312	39	26,317	12,603	269	187,734	12,043	-	-
鹿 児 島 県	3,823	1,250,410	464,213	696	521,038	28,499	2,657	417,115	391,138	50	34,212	29,115	420	278,045	15,460	-	-
沖 縄 県	2,811	730,184	434,375	357	261,757	35,166	2,213	309,837	351,000	45	26,139	26,834	196	132,451	21,375	-	-
そ の 他	187	86,375	29,661	39	36,229	4,937	108	23,337	10,320	1	*	*	39	26,535	13,431	-	-

注1. 厚生年金保険(第1号)の受給権者とは、厚生年金保険受給権者全体から、共済組合等の組合員等たる厚生年金保険の被保険者期間(平成27年9月以前の共済組合等の組合員等の期間を含む)のみの者を除き、さらに、障害厚生年金受給権者及び短期要件分の遺族厚生年金受給権者について、それぞれ初診日又は死亡日に共済組合等の組合員等であった者を除いた者をいう。

注2. 厚生年金保険(第1号)受給権者の年金額は、老齢給付及び遺族年金(長期要件)については、平成27年9月以前の厚生年金保険被保険者期間及び平成27年10月以降の第1号厚生年金被保険者期間に係る年金額であり、平成27年10月以降に受給権が発生した障害年金及び遺族年金(短期要件)については、共済組合等の組合員等たる厚生年金保険の被保険者期間(平成27年9月以前の共済組合等の組合員等の期間を含む)を含めて算出した年金額である。

第4表(続) 厚生年金保険(第1号) 都道府県別年金受給権者状況(厚生年金保険計)
(失 権)

都道府県別	合 計			老 齢 年 金			通 算 老 齢 年 金 ・25 年 未 満			障 害 年 金			遺 族 年 金			通算遺族年金	
	件数	年金額	(別掲)基礎年金額	件数	年金額	(別掲)基礎年金額	件数	年金額	(別掲)基礎年金額	件数	年金額	(別掲)基礎年金額	件数	年金額	(別掲)基礎年金額	件数	年金額
		千円	千円		千円	千円		千円	千円		千円	千円		千円	千円		千円
平成 29 年 3月	96,153	88,423,409	36,980,499	39,427	55,993,659	20,802,044	31,327	7,884,165	15,049,399	2,106	1,874,014	947,874	22,899	22,568,358	181,183	394	103,213
4月	103,760	86,684,924	44,653,174	36,065	51,192,554	19,126,945	28,386	7,074,234	13,623,112	1,950	1,728,901	871,683	37,009	26,597,755	11,031,435	350	91,480
5月	83,743	76,931,496	32,638,783	34,729	49,181,037	18,476,626	27,072	6,721,984	13,107,964	1,901	1,653,626	852,819	19,731	19,296,347	201,374	310	78,503
6月	105,596	97,712,185	41,707,883	44,227	62,887,040	23,686,592	34,269	8,506,777	16,770,860	2,349	2,092,104	1,036,146	24,358	24,129,022	214,286	393	97,243
7月	83,160	75,222,823	32,639,351	33,861	47,476,113	18,105,010	27,444	6,753,122	13,416,740	1,991	1,745,090	928,103	19,592	19,184,456	189,497	272	64,042
8月	89,024	81,609,146	35,405,646	36,819	51,958,310	19,901,581	29,070	7,170,115	14,335,399	2,064	1,825,069	952,024	20,752	20,573,600	216,642	319	82,052
北 海 道	4,306	3,645,741	1,644,635	1,652	2,265,974	839,577	1,540	356,383	743,604	114	95,567	55,396	986	925,021	6,058	14	2,797
青 森 県	917	591,245	370,350	290	355,325	151,855	402	77,269	205,605	24	18,162	10,718	195	139,317	2,172	6	1,172
岩 手 県	980	680,351	407,691	346	415,645	195,455	386	81,933	200,332	28	22,057	8,769	212	158,961	3,136	8	1,755
宮 城 県	1,443	1,178,866	590,942	558	749,328	300,635	508	114,548	261,919	42	31,808	23,799	328	281,256	4,590	7	1,927
秋 田 県	890	600,906	346,561	304	349,761	166,634	333	65,630	168,751	26	20,067	9,936	224	165,063	1,239	3	485
山 形 県	1,053	714,668	412,013	385	445,701	200,794	403	79,225	199,698	18	12,639	6,429	241	176,580	5,092	6	524
福 島 県	1,493	1,220,156	593,025	640	800,493	328,311	489	108,613	245,989	30	21,170	17,867	331	289,202	859	3	679
茨 城 県	1,796	1,578,273	744,878	750	993,481	414,697	575	148,513	298,703	52	44,099	27,144	415	394,236	4,334	4	944
栃 木 県	1,205	1,006,368	495,425	487	635,823	268,147	406	100,161	208,923	23	19,132	13,892	287	250,602	4,462	2	*
群 馬 県	1,506	1,181,041	606,976	536	698,842	299,008	556	131,908	279,121	43	39,776	24,641	363	308,760	4,206	8	1,755
埼 玉 県	4,185	4,206,391	1,795,621	1,883	2,792,973	1,091,308	1,269	331,759	643,222	92	92,759	47,407	926	984,950	13,684	15	3,949
千 葉 県	3,770	3,848,221	1,560,539	1,614	2,485,764	926,465	1,158	282,190	583,220	80	78,839	38,669	901	996,636	12,184	17	4,792
東 京 都	7,275	7,656,833	2,878,127	2,996	4,876,349	1,624,493	2,350	667,258	1,163,503	147	140,596	74,823	1,763	1,866,822	15,309	19	5,808
神 奈 川 県	5,781	6,482,685	2,257,495	2,518	4,137,155	1,389,219	1,669	453,392	804,436	110	107,802	50,195	1,466	1,779,237	13,645	18	5,098
新 潟 県	2,036	1,649,352	821,056	850	1,048,965	452,229	681	157,063	354,687	39	32,365	12,859	459	409,486	1,281	7	1,474
富 山 県	1,042	939,317	405,696	460	612,163	253,694	298	143,702	253,694	23	21,732	6,819	254	231,651	1,481	7	1,580
石 川 県	922	791,700	366,812	369	496,016	184,354	339	95,653	166,330	22	16,339	12,617	129	182,961	3,012	2	*
福 井 県	600	504,245	237,166	244	325,803	124,601	206	55,254	101,999	21	18,504	8,378	129	104,684	2,187	-	-
山 梨 県	590	470,050	233,287	232	295,044	129,361	208	51,725	100,030	8	5,606	3,897	140	117,064	-	2	*
長 野 県	1,846	1,527,307	721,456	758	969,627	400,011	611	154,347	299,462	40	32,312	17,044	433	369,908	4,940	4	1,113
岐 阜 県	1,602	1,379,987	662,129	668	880,658	368,321	537	133,804	280,886	28	25,345	11,495	361	338,209	1,427	8	1,970
静 岡 県	2,570	2,426,976	1,058,073	1,172	1,627,897	650,130	770	193,812	375,910	60	57,305	26,006	564	546,971	6,027	4	991
愛 知 県	4,808	4,709,837	2,025,630	2,153	3,112,486	1,238,817	1,448	369,777	722,210	112	101,577	51,724	1,074	1,120,581	12,878	21	5,415
重 慶 県	1,461	1,252,689	589,054	574	770,051	308,217	509	121,005	268,876	30	27,787	7,990	345	332,835	3,970	3	1,010
滋 賀 県	949	907,409	411,164	433	609,113	258,083	277	70,309	135,479	29	27,127	14,868	202	199,419	2,733	8	1,442
京 都 府	1,750	1,584,352	673,723	715	1,011,037	371,914	586	146,398	281,007	38	33,004	15,395	403	391,901	5,408	8	2,011
大 阪 府	5,881	5,852,068	2,395,634	2,631	3,854,978	1,427,129	1,810	484,498	886,999	140	129,079	66,421	1,276	1,375,620	15,085	24	7,902
兵 庫 県	4,300	4,398,543	1,715,135	1,808	2,771,798	999,137	1,312	312,738	657,339	107	100,914	53,616	1,063	1,210,758	5,042	10	2,335
和 歌 山 県	944	939,795	354,176	383	595,560	206,004	290	72,615	136,470	17	14,099	7,014	251	255,992	4,689	3	1,529
歌 山 県	814	694,361	290,753	303	413,824	145,090	274	62,190	135,745	21	22,111	8,213	212	194,514	1,706	4	1,722
鳥 取 県	521	390,951	200,346	204	238,289	109,454	186	44,373	85,120	10	9,160	4,286	115	97,952	1,486	6	1,176
島 根 県	650	486,913	265,587	271	302,773	149,476	227	51,805	111,902	12	16,415	3,507	137	115,071	702	3	849
岡 山 県	1,662	1,447,648	652,733	742	970,799	380,295	531	130,466	255,671	33	32,105	13,060	349	312,943	3,707	7	1,336
広 島 県	2,427	2,274,167	895,730	1,011	1,404,747	523,615	746	198,312	341,509	55	45,073	22,406	610	624,723	8,199	5	1,313
山 口 県	1,461	1,338,774	543,118	612	817,491	318,633	427	99,349	204,272	29	22,350	16,562	387	397,566	3,651	6	2,018
徳 島 県	612	472,552	242,607	250	307,902	124,234	200	40,619	108,423	18	14,710	7,599	144	109,320	2,351	-	-
香 川 県	871	755,235	337,941	361	490,793	185,136	299	78,995	143,178	19	16,398	8,049	188	168,215	1,577	4	834
愛 媛 県	1,175	966,780	448,564	465	584,276	250,768	386	84,476	183,201	35	32,664	12,860	284	264,148	1,735	5	1,215
高 松 県	648	484,271	257,991	247	300,302	115,388	249	61,263	129,860	14	8,692	9,576	137	113,935	3,167	1	*
福 岡 県	3,901	3,708,109	1,411,401	1,643	2,326,169	827,943	1,193	294,582	531,652	100	82,266	43,708	945	999,980	8,099	20	5,112
佐 賀 県	613	456,625	240,007	227	282,375	120,101	224	49,474	109,909	13	9,781	6,236	146	114,116	3,760	3	878
長 崎 県	1,113	900,264	420,609	407	533,046	221,079	386	79,455	184,768	30	21,840	14,061	288	265,545	702	2	*
熊 本 県	1,176	869,986	456,330	455	532,951	238,591	409	89,846	203,220	40	33,017	10,913	268	212,996	3,606	4	1,176
大 宮 市	864	663,574	333,719	314	404,579	155,742	331	75,742	163,776	17	12,168	9,967	199	166,725	4,235	3	779
崎 玉 県	732	496,931	286,960	267	307,416	138,850	285	64,028	140,057	19	18,235	5,065	159	107,176	2,988	2	*
鹿 児 島 県	1,367	941,892	531,816	460	559,735	234,552	570	123,425	279,401	32	21,254	17,074	304	237,342	789	1	*
沖 縄 県	473	302,461	154,505	154	174,505	84,418	202	45,543	102,044	23	17,991	11,855	93	64,285	1,494	1	*
そ の 他	43	32,282	15,153	17	22,526	9,618	19	5,731	2,775	1	*	*	5	2,367	1,560	1	*

注1. 厚生年金保険(第1号)の受給権者とは、厚生年金保険受給権者全体から、共済組合等の組合員等たる厚生年金保険の被保険者期間(平成27年9月以前の共済組合等の組合員等の期間を含む)のみの者を除き、さらに、障害厚生年金受給権者及び短期要件分の遺族厚生年金受給権者について、それぞれ初診日又は死亡日に共済組合等の組合員等であった者を除いた者をいう。

2. 厚生年金保険(第1号)受給権者の年金額は、老齢給付及び遺族年金(長期要件)については、平成27年9月以前の厚生年金保険被保険者期間及び平成27年10月以降の第1号厚生年金被保険者期間に係る年金額であり、平成27年10月以降に受給権が発生した障害年金及び遺族年金(短期要件)については、共済組合等の組合員等たる厚生年金保険の被保険者期間(平成27年9月以前の共済組合等の組合員等の期間を含む)を含めて算出した年金額である。

第4表(続) 厚生年金保険(第1号) 都道府県別年金受給権者状況(厚生年金保険計(旧共済組合を除く))
(月末現在)

都道府県別	合 計			老 齢 年 金			通 算 老 齢 年 金 ・ 25 年 未 満			障 害 年 金			遺 族 年 金			通算遺族年金	
	件数	年金額	(別掲)基礎年金額	件数	年金額	(別掲)基礎年金額	件数	年金額	(別掲)基礎年金額	件数	年金額	(別掲)基礎年金額	件数	年金額	(別掲)基礎年金額	件数	年金額
千円																	
平成 29 年 3月 4月 5月 6月 7月 8月	35,789,794	26,241,567,733	16,878,576,647	15,415,196	17,815,566,230	9,052,162,927	14,116,976	2,541,400,587	7,455,069,123	599,199	450,143,576	247,141,647	5,622,588	5,424,952,201	124,202,950	35,835	9,505,139
	35,784,617	26,190,747,766	16,891,625,693	15,410,949	17,773,857,628	9,072,291,585	14,125,827	2,539,621,946	7,465,962,589	598,433	448,698,721	246,607,378	5,613,912	5,419,163,348	106,764,140	35,496	9,406,123
	35,800,343	26,189,817,909	16,938,062,044	15,420,360	17,771,920,978	9,101,465,686	14,128,680	2,539,530,936	7,481,615,969	598,784	448,555,497	247,389,802	5,617,327	5,420,481,491	107,590,587	35,192	9,329,008
	35,861,625	26,204,054,571	16,984,766,792	15,442,103	17,772,313,578	9,125,787,293	14,153,208	2,542,309,004	7,500,420,341	600,528	449,227,925	249,381,537	5,630,976	5,430,970,134	109,177,621	34,810	9,233,930
	35,896,197	26,207,180,809	17,026,509,409	15,458,658	17,769,731,014	9,149,512,520	14,163,229	2,543,466,551	7,515,820,246	601,698	449,649,606	250,824,404	5,638,068	5,435,162,291	110,352,239	34,544	9,171,346
	36,033,612	26,234,651,128	17,100,212,262	15,479,497	17,770,655,306	9,179,423,902	14,268,190	2,562,963,727	7,556,535,710	603,799	450,709,981	252,577,014	5,647,890	5,441,229,532	111,675,636	34,236	9,092,582
北 海 道 青 森 手 城 田 宮 城 秋	1,649,996	1,021,224,106	745,088,445	615,800	644,629,419	350,245,802	736,198	122,581,963	378,907,575	29,600	21,097,657	11,406,697	266,541	232,491,856	4,528,371	1,857	423,211
	395,573	197,445,770	177,942,710	137,340	122,273,942	77,162,302	188,490	28,078,185	96,550,969	6,345	4,176,098	2,897,605	62,915	42,813,524	1,331,834	483	104,021
	399,547	226,464,078	188,427,849	163,933	147,748,088	94,681,712	163,726	26,378,103	89,357,486	7,044	4,717,653	2,824,818	64,466	47,536,499	1,563,833	378	83,735
	625,777	421,039,824	295,490,123	268,616	287,261,563	156,841,738	250,049	42,930,806	131,988,195	10,327	7,589,500	4,274,691	96,207	83,116,832	2,475,500	578	141,123
	356,199	194,255,376	165,037,205	143,871	125,627,392	81,814,904	147,001	22,831,110	79,955,750	5,592	3,780,810	2,200,723	59,284	41,922,025	1,065,828	451	94,039
山 形 県 福 島 城 木 馬 茨 橋 群 木 馬	362,486	212,696,594	176,557,702	165,008	145,800,498	95,876,530	136,457	22,333,120	76,957,745	6,352	4,220,329	2,623,969	54,303	40,257,947	1,099,457	366	84,701
	582,268	367,921,236	272,969,819	263,091	249,869,392	150,363,602	219,190	37,637,348	116,330,611	10,423	7,231,179	4,147,073	89,087	73,074,814	2,128,533	477	108,503
	775,032	555,212,318	373,837,146	336,040	389,196,995	200,035,533	315,157	54,389,064	165,860,764	11,353	8,547,645	5,227,582	112,003	102,949,811	2,713,268	479	128,803
	545,314	379,533,012	259,364,715	239,539	263,581,258	141,016,331	216,774	38,411,957	112,930,264	8,077	5,977,992	3,540,443	80,497	71,456,824	1,877,677	427	104,982
	583,551	394,750,241	286,215,888	249,264	270,758,817	150,046,607	239,842	43,245,784	130,055,071	9,291	6,746,993	4,264,319	84,631	73,880,143	1,849,891	523	118,502
埼 玉 県 千 東 神 奈 川 湯 川	1,924,557	1,506,949,389	934,719,597	826,971	1,046,837,317	500,969,005	786,391	145,995,497	415,537,028	26,658	21,215,437	12,034,789	283,202	292,495,812	6,178,774	1,335	405,326
	1,646,139	1,333,338,895	804,982,728	708,722	931,353,853	433,801,632	665,588	120,570,314	355,119,119	24,482	19,452,741	10,802,798	246,178	261,629,446	5,259,179	1,169	332,540
	3,060,138	2,501,766,126	1,435,403,938	1,271,598	1,673,095,196	750,734,946	1,244,209	253,963,024	654,928,401	47,083	37,309,741	20,450,881	494,037	536,389,155	9,289,709	3,211	1,009,010
	2,346,565	2,049,953,754	1,128,056,375	1,024,502	1,412,531,538	625,114,107	908,929	170,616,175	480,503,921	35,870	28,956,586	15,298,205	375,531	437,309,689	7,140,141	1,733	539,767
	766,973	510,205,297	372,119,725	362,154	350,616,899	212,737,068	271,492	47,738,206	151,970,482	13,116	9,241,433	4,892,064	119,478	102,439,069	2,520,112	733	169,714
富 山 県 石 川 井 梨 山 長	379,708	283,563,830	187,551,880	190,484	197,428,535	115,023,618	119,670	21,935,207	68,869,950	6,278	4,585,138	2,525,681	62,831	59,508,199	1,132,630	445	106,751
	366,253	253,504,856	179,787,669	168,423	172,339,465	99,993,300	134,911	25,908,922	76,018,242	6,537	4,664,254	2,666,190	55,927	50,477,681	1,109,938	455	114,535
	260,274	186,639,046	127,397,413	132,412	132,736,674	77,594,874	84,165	16,495,461	47,316,543	4,667	3,339,868	1,639,765	38,775	34,006,742	846,230	255	60,301
	240,151	151,852,029	115,750,117	96,966	102,352,340	57,344,904	104,769	19,445,475	55,858,332	3,614	2,601,576	1,710,869	34,585	27,399,741	836,011	217	52,897
	706,456	485,416,393	353,402,052	327,498	336,082,822	198,039,863	264,069	51,144,714	147,915,902	12,449	8,765,669	5,388,621	101,826	89,283,323	2,057,667	614	139,864
岐 阜 県 静 岡 知 重 賀	631,408	444,027,135	306,198,975	270,245	300,123,100	164,036,775	249,833	45,793,460	136,193,649	10,209	7,615,421	4,006,868	100,461	90,325,327	1,961,684	660	169,827
	1,179,020	887,098,941	576,412,830	548,530	616,443,721	331,274,056	432,059	81,915,812	234,058,105	19,420	14,614,041	7,545,901	177,958	173,839,736	3,534,768	1,053	285,631
	1,987,991	1,584,679,733	960,620,966	888,037	1,096,653,122	543,326,744	749,708	137,307,429	396,529,122	33,685	26,116,344	14,287,795	314,868	324,132,840	6,477,304	1,693	469,999
	553,799	406,823,007	270,812,851	248,876	281,383,422	150,964,438	208,699	37,270,979	114,325,340	9,442	6,992,747	3,900,580	86,293	81,051,716	1,622,493	489	124,142
	401,486	304,749,122	196,809,804	181,350	212,716,627	110,347,688	152,218	28,069,032	82,501,414	6,692	5,150,696	2,666,011	60,842	58,716,243	1,294,691	384	96,523
京 大 兵 奈 和 歌	735,753	542,387,330	348,930,083	308,686	363,909,754	183,768,893	299,283	55,951,335	158,494,012	12,442	9,539,204	4,687,809	114,488	112,753,123	1,979,369	854	233,913
	2,386,744	1,851,810,687	1,107,323,912	1,001,510	1,233,060,390	593,676,046	947,036	175,741,549	489,210,984	42,442	32,966,883	17,583,403	393,544	409,353,188	6,853,478	2,212	688,678
	1,625,957	1,298,997,261	762,569,714	693,410	872,372,182	416,030,965	630,476	111,690,812	330,378,793	26,024	20,700,374	11,304,322	274,490	293,799,315	4,855,634	1,557	434,578
	396,046	308,814,482	189,112,262	162,492	212,481,519	99,285,934	164,308	27,854,161	86,148,089	5,853	4,654,416	2,549,046	63,001	63,713,169	1,129,194	392	111,217
	289,700	193,789,247	131,131,697	111,888	125,646,600	65,363,252	122,385	20,145,873	62,985,768	4,980	3,800,873	1,914,001	50,065	44,099,619	868,677	382	96,282
鳥 島 岡 広 山	192,041	120,938,000	91,315,230	89,598	82,421,304	51,735,053	69,159	12,293,221	37,716,189	3,244	2,192,557	1,334,242	29,821	23,978,016	529,746	219	52,902
	249,070	157,059,023	121,095,518	115,611	106,194,021	68,592,929	88,721	15,718,502	50,062,831	4,523	3,110,019	1,763,277	39,882	31,961,896	676,482	333	74,585
	621,051	450,372,225	303,671,950	294,030	312,725,491	176,373,671	218,318	38,436,659	120,908,121	10,989	8,058,546	4,582,270	97,111	91,008,507	1,807,887	603	143,022
	900,140	678,236,160	429,927,185	408,899	461,533,059	245,201,317	326,415	57,948,241	175,968,872	16,515	12,422,797	6,277,944	147,326	146,074,657	2,479,052	985	257,406
	505,768	368,679,803	238,679,867	221,242	244,266,562	132,491,356	187,186	30,874,877	101,755,182	8,005	6,021,236	3,203,888	88,737	87,365,488	1,229,442	598	151,641
徳 香 愛 高 福	239,831	149,043,403	111,455,379	107,790	102,197,519	60,402,989	92,297	15,434,293	48,596,957	4,347	2,973,340	1,878,039	35,153	28,381,923	577,394	244	56,329

第４表(続) 厚生年金保険（第１号） 都道府県別年金受給権者状況(厚生年金保険計(旧共済組合を除く))
(新規裁定)

都道府県別	合 計			老 齢 年 金			通 算 老 齢 年 金 ・ 25 年 未 満			障 害 年 金			遺 族 年 金			通算遺族年金	
	件数	年金額	(別掲)基礎年金額	件数	年金額	(別掲)基礎年金額	件数	年金額	(別掲)基礎年金額	件数	年金額	(別掲)基礎年金額	件数	年金額	(別掲)基礎年金額	件数	年金額
	千円	千円	千円	千円	千円	千円	千円	千円	千円	千円	千円	千円	千円	千円	千円	千円	千円
平成 29 年 3月	105,955	55,253,585	9,990,898	19,452	15,633,157	2,170,060	51,310	7,678,203	4,682,025	3,299	2,354,187	1,648,259	31,894	29,588,037	1,490,553	-	-
4月	91,775	47,708,239	7,679,300	17,596	14,227,819	1,991,841	45,616	6,828,844	4,137,857	1,071	756,232	537,768	27,492	25,895,344	1,011,834	-	-
5月	88,186	52,309,400	7,183,642	24,632	23,180,406	1,852,359	38,953	6,210,396	3,452,967	2,139	1,522,208	985,737	22,462	21,396,390	892,578	-	-
6月	155,601	96,740,359	12,271,001	50,924	48,641,272	2,926,122	63,740	10,267,932	5,705,080	3,963	2,781,137	2,006,581	36,971	35,049,642	1,633,220	3	375
7月	116,283	70,064,628	9,619,255	38,866	35,922,447	2,159,343	48,476	7,932,358	4,751,330	3,038	2,160,456	1,514,703	25,902	24,049,085	1,193,880	1	*
8月	221,169	97,117,553	29,294,241	44,282	40,927,682	2,466,392	143,191	25,844,895	23,482,673	4,002	2,847,846	2,000,160	29,693	27,496,796	1,345,016	1	*
北 海 道	11,608	4,344,301	1,520,263	2,092	1,727,161	135,924	7,863	1,264,498	1,267,676	173	118,627	69,698	1,480	1,234,015	46,965	-	-
青 森 県	3,709	1,147,204	463,209	715	524,939	34,620	2,580	359,944	391,950	50	27,872	26,166	364	234,450	10,473	-	-
岩 手 県	2,155	917,166	207,522	703	517,510	34,200	1,088	159,155	147,192	38	24,249	14,535	326	216,253	11,595	-	-
宮 城 県	3,826	1,748,521	487,758	1,019	892,390	73,420	2,138	342,360	337,644	77	52,617	37,223	592	461,154	39,471	-	-
秋 田 県	2,162	830,799	264,976	557	413,106	31,223	1,235	185,466	200,791	45	29,831	15,090	325	202,456	17,872	-	-
山 形 県	1,817	822,813	207,420	632	460,179	40,589	862	132,784	142,885	34	21,239	18,597	289	208,612	5,349	-	-
福 島 県	3,716	1,623,980	458,874	1,050	854,062	60,023	2,120	332,776	345,753	68	44,513	35,406	478	392,630	17,691	-	-
茨 城 県	5,189	2,109,315	745,973	901	855,667	46,253	3,598	652,442	624,854	86	55,381	48,261	604	545,825	26,606	-	-
栃 木 県	4,288	1,726,449	592,937	891	817,671	47,552	2,917	514,374	498,307	55	36,548	29,985	425	357,855	17,093	-	-
群 馬 県	3,808	1,603,422	488,539	863	778,053	41,378	2,449	422,727	396,026	64	45,946	35,633	432	356,696	15,503	-	-
埼 玉 県	13,216	6,050,994	1,871,291	2,407	2,520,475	146,031	9,067	1,828,842	1,507,552	233	180,190	133,450	1,509	1,521,488	84,258	-	-
千 葉 県	8,708	4,336,137	1,240,857	1,682	1,773,251	113,633	5,534	1,098,772	960,258	166	129,175	91,152	1,326	1,334,939	75,814	-	-
東 京 都	22,274	10,158,972	3,366,054	3,744	3,909,056	264,900	15,582	3,300,892	2,725,962	420	327,187	237,736	2,528	2,621,838	137,456	-	-
神 奈 川 県	14,704	7,623,802	2,044,965	2,813	3,203,666	158,896	9,590	1,935,743	1,665,238	246	189,964	120,505	2,055	2,294,429	100,326	-	-
新 潟 県	3,909	1,959,881	381,370	1,243	1,021,679	43,483	1,930	326,259	277,687	85	58,600	37,908	651	553,343	22,292	-	-
富 山 県	1,838	977,643	180,754	591	487,638	14,081	883	152,082	133,801	39	26,690	17,593	325	311,233	15,279	-	-
石 川 県	2,098	896,663	247,841	530	440,782	21,458	1,284	224,407	201,138	30	19,963	13,275	254	211,512	11,969	-	-
福 井 県	1,377	669,265	139,854	413	351,319	13,745	737	128,288	110,544	38	27,379	11,554	189	162,279	4,014	-	-
山 梨 県	1,368	564,282	160,096	277	240,222	14,003	867	147,579	130,287	26	17,504	11,193	198	158,977	4,613	-	-
山 崎 野	3,313	1,702,927	339,455	932	818,725	46,364	1,722	314,770	233,599	88	57,799	43,018	571	511,633	16,474	-	-
岐 阜 県	3,420	1,596,233	370,901	752	690,428	27,765	2,027	348,460	282,953	70	48,247	32,008	571	509,099	28,176	-	-
静 岡 県	5,904	3,015,907	679,115	1,481	1,449,810	64,225	3,374	588,524	514,462	119	88,836	48,999	930	888,737	51,428	-	-
愛 知 県	11,595	5,731,432	1,478,747	2,377	2,532,017	111,051	7,242	1,301,399	1,147,392	237	174,499	122,976	1,739	1,723,517	97,327	-	-
三 重 県	2,801	1,431,514	321,833	700	712,962	28,765	1,571	263,581	233,781	59	39,987	32,937	471	414,984	26,350	-	-
滋 賀 県	1,946	1,102,839	192,086	575	573,639	32,061	1,002	177,614	128,817	47	37,642	17,308	322	313,944	13,901	-	-
京 都 府	4,292	1,696,095	630,220	618	534,163	56,228	3,024	549,295	524,969	83	58,374	33,415	567	554,263	15,609	-	-
大 阪 府	15,310	6,076,595	2,453,529	1,842	1,755,954	162,172	11,324	2,225,002	2,067,984	264	189,417	137,704	1,880	1,906,222	85,669	-	-
兵 庫 県	8,212	3,516,855	1,181,564	1,047	1,017,421	54,535	5,691	1,032,925	997,052	156	116,967	74,091	1,318	1,349,542	55,886	-	-
和 歌 山 県	2,040	910,805	277,832	356	326,794	32,806	1,298	224,993	209,594	41	31,859	17,741	345	327,158	17,691	-	-
奈良 県	1,524	571,968	200,552	214	181,759	12,711	1,044	167,124	164,814	32	22,832	14,999	234	200,253	8,029	-	-
鳥 取 県	1,046	422,859	129,377	282	207,092	12,462	598	93,695	97,588	19	11,134	12,333	147	110,939	6,994	-	-
島 根 県	1,178	538,070	113,511	376	282,143	18,726	603	96,128	88,882	15	10,354	4,900	184	149,445	1,004	-	-
岡 山 県	3,382	1,586,683	403,976	810	722,604	38,689	1,990	341,876	312,593	60	39,300	29,206	522	482,903	23,488	-	-
広 島 県	4,675	2,174,586	539,217	1,045	941,953	50,640	2,851	501,758	439,789	70	47,901	32,518	708	682,640	16,270	1	*
山 口 県	2,516	1,219,591	282,682	576	526,735	24,600	1,434	221,823	220,893	47	32,548	28,381	459	438,485	8,808	-	-
徳 島 県	1,630	602,575	219,975	316	256,215	16,315	1,124	184,203	190,850	14	9,208	6,488	176	152,949	6,321	-	-
香 川 県	1,703	792,273	192,340	401	351,957	14,517	989	162,487	149,942	34	23,157	14,759	279	254,672	13,122	-	-
愛 媛 県	2,805	1,124,261	332,430	595	495,908	21,896	1,802	288,006	273,494	50	32,931	26,449	358	307,416	10,591	-	-
高 知 県	1,687	544,069	244,104	247	189,481	14,474	1,262	214,963	199,066	18	13,613	5,845	160	126,012	4,719	-	-
富 山 県	9,586	4,032,468	1,285,639	1,842	1,666,439	101,770	6,336	1,094,008	1,025,489	185	120,363	93,070	1,223	1,151,648	65,309	-	-
佐 賀 県	1,465	599,012	188,673	389	306,091	21,203	842	137,203	136,023	35	20,639	21,741	199	135,079	9,706	-	-
長 崎 県	2,845	1,064,596	334,088	584	466,934	26,828	1,852	289,738	280,874	40	26,879	18,431	369	281,044	7,954	-	-
熊 本 県	3,225	1,214,168	376,048	753	561,331	35,576	2,001	319,242	291,135	67	43,191	33,834	404	290,404	15,503	-	-
分 岐 県	2,207	888,328	267,473	480	397,655	17,894	1,399	230,514	215,102	44	29,755	22,523	284	230,404	11,744	-	-
宮 崎 県	2,273	783,617	260,852	477	353,614	18,094	1,488	215,953	218,312	39	26,317	12,603	269	187,734	12,043	-	-
鹿 児 島 県	3,821	1,249,058	463,433	696	521,038	28,499	2,656	417,106	390,359	50	34,212	29,115	419	276,703	15,460	-	-
沖 縄 県	2,811	730,184	434,375	357	261,757	35,166	2,213	309,837	351,000	45	26,139	26,834	196	132,451	21,375	-	-
その他	187	86,375	29,661	39	36,229	4,937	108	23,337	10,320	1	*	*	39	26,535	13,431	-	-

注１．厚生年金保険（第１号）の受給権者とは、厚生年金保険受給権者全体から、共済組合等の組合員等たる厚生年金保険の被保険者期間（平成27年9月以前の共済組合等の組合員等の期間を含む）のみの者を除き、さらに、障害厚生年金受給権者及び短期要件分の遺族厚生年金受給権者について、それぞれ初診日又は死亡日に共済組合等の組合員等であった者を除いた者をいう。

２．厚生年金保険（第１号）受給権者の年金額は、老齢給付及び遺族年金（長期要件）については、平成27年9月以前の厚生年金保険被保険者期間及び平成27年10月以降の第１号厚生年金被保険者期間に係る年金額であり、平成27年10月以降に受給権が発生した障害年金及び遺族年金（短期要件）については、共済組合等の組合員等たる厚生年金保険の被保険者期間（平成27年9月以前の共済組合等の組合員等の期間を含む）を含めて算出した年金額である。

３．「旧共済組合」は、厚生年金保険に統合された時点で旧ＪＲ共済、旧ＮＴＴ共済、旧ＪＴ共済又は旧農林共済の受給権が発生していた者及びその者の当該年度の年金額である。

第4表(続) 厚生年金保険(第1号) 都道府県別年金受給権者状況(厚生年金保険計(旧共済組合を除く))
(失 権)

都道府県別	合 計			老 齢 年 金			通 算 老 齢 年 金 ・ 25 年 未 満			障 害 年 金			遺 族 年 金			通算遺族年金	
	件数	年金額	(別掲)基礎年金額	件数	年金額	(別掲)基礎年金額	件数	年金額	(別掲)基礎年金額	件数	年金額	(別掲)基礎年金額	件数	年金額	(別掲)基礎年金額	件数	年金額
	千円	千円	千円	千円	千円	千円	千円	千円	千円	千円	千円	千円	千円	千円	千円	千円	千円
平成 29 年 3 月	93,258	83,862,592	36,421,653	37,668	52,457,332	20,419,120	30,915	7,761,545	14,879,350	2,084	1,846,327	942,803	22,207	21,697,552	180,379	384	99,836
4 月	101,190	82,646,239	44,145,768	34,432	47,936,340	18,766,271	28,036	6,960,370	13,486,659	1,923	1,693,350	864,467	36,459	25,966,583	11,028,371	340	89,596
5 月	81,339	73,138,135	32,171,227	33,204	46,173,758	18,133,469	26,773	6,629,861	12,991,166	1,876	1,628,694	845,217	19,181	18,628,434	201,374	305	77,388
6 月	102,571	93,014,546	41,106,456	42,358	59,212,830	23,262,403	33,855	8,382,935	16,598,883	2,331	2,072,398	1,030,885	23,641	23,250,578	214,286	386	95,805
7 月	80,716	71,469,964	32,136,661	32,342	44,518,749	17,754,794	27,107	6,650,242	13,274,203	1,960	1,710,934	918,167	19,038	18,526,600	189,497	269	63,437
8 月	86,435	77,590,438	34,877,143	35,199	48,782,586	19,531,669	28,700	7,054,484	14,187,325	2,031	1,780,293	943,645	20,195	19,893,113	214,505	310	79,963
北 海 道	4,113	3,313,548	1,607,521	1,524	1,996,885	811,282	1,522	352,265	735,564	111	92,781	54,617	942	868,819	6,058	14	2,797
	874	528,493	361,539	265	306,456	146,292	393	74,924	202,357	23	16,760	10,718	187	129,181	2,172	6	1,172
	930	605,732	395,908	312	351,617	186,329	378	78,332	198,455	27	21,532	7,989	206	152,876	3,136	7	1,374
	1,366	1,069,961	576,741	514	659,873	293,649	492	110,895	254,703	41	31,084	23,799	312	266,181	4,590	7	1,927
青 岩 手 宮 城 秋 田	854	549,268	337,812	281	309,251	159,426	330	64,722	167,989	25	19,397	9,157	215	155,413	1,239	3	485
山 形 福 茨 栃 群	1,003	638,139	402,758	356	386,996	197,462	395	76,406	194,402	18	12,639	6,429	228	161,575	4,466	6	524
	1,435	1,119,464	584,441	595	713,326	320,989	486	106,663	244,727	30	21,170	17,867	322	278,028	859	2	*
	1,747	1,501,138	735,111	714	928,769	404,930	573	145,243	298,703	52	44,099	27,144	404	382,082	4,334	4	944
	1,180	973,304	487,813	469	607,584	261,628	402	98,745	207,830	23	19,132	13,892	284	247,193	4,462	2	*
山 梨 群 馬	1,460	1,120,443	595,532	507	648,802	292,574	547	129,755	274,111	42	38,230	24,641	356	301,902	4,206	8	1,755
埼 千 東 京 神 奈 川 湯 沢	4,112	4,079,565	1,781,568	1,836	2,697,783	1,078,798	1,262	326,982	641,678	91	91,025	47,407	908	959,827	13,684	15	3,949
	3,689	3,706,874	1,546,123	1,563	2,377,275	914,098	1,152	280,425	581,171	80	78,839	38,669	877	965,543	12,184	17	4,792
	7,189	7,498,692	2,860,185	2,939	4,749,458	1,611,220	2,342	663,142	1,158,834	147	140,596	74,823	1,742	1,939,688	15,309	19	5,808
	5,670	6,301,674	2,238,855	2,453	4,004,705	1,373,284	1,657	451,278	801,731	110	107,802	50,195	1,432	1,732,790	13,645	18	5,098
神 奈 川 湯 沢	1,935	1,513,874	795,534	796	953,868	347,201	662	150,821	344,732	36	30,107	12,080	434	377,604	1,281	7	1,474
富 山 石 福 山 長 野	1,024	908,690	403,481	447	585,626	251,479	298	72,192	143,702	23	21,732	6,819	249	227,560	1,481	7	1,580
	883	732,071	356,937	345	448,041	178,993	333	94,220	163,095	21	15,375	11,838	182	173,705	3,012	2	*
	569	455,400	231,932	223	284,474	120,781	202	54,303	100,586	19	16,278	8,378	125	100,344	2,187	-	-
	572	436,129	231,011	218	266,052	127,085	207	51,314	100,030	8	5,606	3,897	137	112,547	-	2	*
山 梨 長 野	1,770	1,403,664	705,129	706	866,794	388,327	600	149,781	295,598	38	29,692	16,264	422	356,284	4,940	4	1,113
岐 静 愛 神 愛 三 滋	1,554	1,309,953	650,738	642	827,409	363,759	527	130,212	274,058	28	25,345	11,495	349	325,016	1,427	8	1,970
	2,488	2,311,180	1,038,138	1,121	1,535,041	637,261	754	189,187	368,844	59	56,194	26,006	550	529,767	6,027	4	991
	4,733	4,591,189	2,012,076	2,108	3,015,689	1,230,016	1,433	366,039	717,457	112	101,577	51,724	1,060	1,102,807	12,878	20	5,077
	4,106	1,169,318	574,151	537	698,233	298,476	500	117,793	264,688	29	26,954	7,016	337	325,327	3,970	3	1,010
三 滋	908	854,506	402,711	409	570,781	251,470	273	68,827	134,365	29	27,127	14,868	190	186,357	2,008	7	1,414
京 大 兵 奈 和 歌 山	1,704	1,504,530	666,666	681	942,973	367,048	583	145,458	278,816	38	33,004	15,395	394	381,083	5,408	8	2,011
	5,802	5,721,608	2,378,722	2,582	3,759,510	1,411,776	1,803	483,711	885,440	138	123,178	66,421	1,255	1,347,307	15,085	24	7,902
	4,217	4,272,179	1,702,471	1,761	2,678,942	988,724	1,299	307,773	655,089	107	100,914	53,616	1,041	1,182,397	5,042	9	2,153
	921	903,104	346,565	370	569,361	202,290	286	71,230	133,546	16	12,845	6,040	246	248,139	4,689	3	1,529
和 歌 山	787	650,675	286,078	285	379,376	142,057	271	61,423	134,102	19	18,761	8,213	208	189,393	1,706	4	1,722
鳥 島 岡 山 広 山	483	339,203	191,375	184	201,035	104,256	179	42,255	82,321	9	8,688	3,312	106	86,099	1,486	5	1,126
	618	444,056	258,270	252	274,018	143,556	224	50,998	110,505	11	13,158	3,507	128	105,033	702	3	849
	1,597	1,343,082	643,773	697	884,410	372,107	525	128,701	254,899	31	28,619	13,060	337	300,016	3,707	7	1,336
	2,326	2,120,340	878,214	949	1,282,193	512,160	725	190,537	335,448	55	45,073	22,406	592	601,225	8,199	5	1,313
山 口 徳 香 受 高 福	1,390	1,242,505	526,639	576	747,391	309,089	412	94,963	197,337	28	21,546	16,562	369	377,032	3,651	5	1,573
徳 香 受 高 福	595	446,008	238,477	240	287,763	123,051	197	39,397	106,262	18	14,710	7,599	140	104,138	1,566	-	-
	834	694,624	335,603	344	448,418	183,578	292	77,069	142,399	19	16,398	8,049	175	151,905	1,577	4	834
	1,137	915,083	437,434	448	550,181	244,072	375	81,976	178,768	35	32,664	12,860	274	249,047	1,735	5	1,215
	624	458,273	251,054	236	281,664	112,671	241	57,440	126,420	13	8,385	8,797	133	110,707	3,167	1	*
高 福	3,779	3,497,365	1,390,165	1,553	2,144,234	810,233	1,185	292,720	528,125	100	82,266	43,708	922	973,242	8,099	19	4,902
佐 長 熊 本 分 大 宮	592	422,395	235,749	211	251,986	116,517	222	48,645	109,236	13	9,781	6,236	143	111,105	3,760	3	878
	1,093	871,101	414,682	391	506,924	215,844	384	78,604	184,076	30	21,840	14,061	286	263,354	702	2	*
	1,132	811,613	443,473	426	481,749	231,313	399	87,384	197,641	39	32,433	10,913	265	208,925	3,606	3	1,122
	831	611,258	330,184	296	365,619	152,781	326	78,553	163,201	17	12,168	9,967	189	154,139	4,235	3	779
大 宮	692	439,219	275,849	243	265,841	130,636	277	61,354	137,160	17	12,275	5,065	153	99,673	2,988	2	*
鹿 児 島 沖 縄	1,308	860,787	519,286	427	494,851	227,740	556	119,012	273,684	32	21,254	17,074	292	225,534	789	1	*
	466	296,878	197,516	150	170,832	83,643	200	45,081	100,524	23	17,991	11,855	92	62,836	1,494	1	*
其 他	43	32,282	15,153	17	22,526	9,618	19	5,731	2,775	1	*	*	5	2,367	1,560	1	*

注1. 厚生年金保険(第1号)の受給権者とは、厚生年金保険受給権者全体から、共済組合等の組合員等たる厚生年金保険の被保険者期間(平成27年9月以前の共済組合等の組合員等の期間を含む)のみの者を除き、さらに、障害厚生年金受給権者及び短期要件分の遺族厚生年金受給権者について、それぞれ初診日又は死亡日に共済組合等の組合員等であった者を除いた者をいう。

2. 厚生年金保険(第1号)受給権者の年金額は、老齢給付及び遺族年金(長期要件)については、平成27年9月以前の厚生年金保険被保険者期間及び平成27年10月以降の第1号厚生年金被保険者期間に係る年金額であり、平成27年10月以降に受給権が発生した障害年金及び遺族年金(短期要件)については、共済組合等の組合員等たる厚生年金保険の被保険者期間(平成27年9月以前の共済組合等の組合員等の期間を含む)を含めて算出した年金額である。

3. 「旧共済組合」は、厚生年金保険に統合された時点で旧J共済、旧NT共済、旧JT共済又は旧農林共済の受給権が発生していた者及びその者の当該年度の年金額である。

第4表(続) 厚生年金保険(第1号) 都道府県別年金受給権者状況(旧法厚生年金保険)
(月末現在)

都道府県別	合 計		老 齢 年 金					通 算 老 齢 年 金					障 害 年 金		遺 族 年 金		通算遺族年金	
			計		退 職		在 職		計		退 職							
	件数	年金額	件数	件数	年金額	件数	年金額	件数	件数	年金額	件数	年金額	件数	年金額	件数	年金額	件数	年金額
	千円				千円		千円		千円		千円		千円		千円		千円	
平成 29 年 3 月	1,433,918	1,515,760,291	516,484	514,603	857,927,456	1,881	3,404,122	414,384	413,056	155,526,848	1,328	668,399	68,138	77,886,106	399,772	411,020,969	35,140	9,326,392
4 月	1,418,860	1,497,349,671	510,087	508,224	845,334,424	1,863	3,364,761	408,732	407,402	153,206,449	1,330	668,603	67,766	77,345,366	397,467	408,200,398	34,808	9,229,668
5 月	1,404,568	1,481,409,522	503,941	502,088	834,177,222	1,853	3,345,110	403,439	402,120	151,213,093	1,319	664,189	67,413	76,924,772	395,265	405,930,753	34,510	9,154,382
6 月	1,387,270	1,461,971,603	496,448	494,618	820,540,817	1,830	3,298,444	397,098	395,779	148,817,043	1,319	666,310	66,968	76,402,663	392,623	403,185,678	34,133	9,060,647
7 月	1,373,882	1,447,136,537	490,755	488,935	810,273,205	1,820	3,279,450	392,097	390,787	146,909,012	1,310	660,847	66,617	75,978,385	390,542	401,036,927	33,871	8,998,711
8 月	1,359,724	1,431,316,236	484,683	482,867	799,269,058	1,816	3,268,234	386,874	385,573	144,899,671	1,301	656,523	66,275	75,559,099	388,327	398,743,227	33,565	8,920,424
北 海 道	65,028	64,202,527	20,702	20,647	33,860,524	55	103,602	21,870	21,806	8,115,171	64	20,603	2,900	3,360,286	17,744	18,329,763	1,812	412,577
北 青 森	10,832	9,236,510	2,956	2,951	4,198,205	5	7,411	3,685	3,678	1,223,691	7	2,048	525	569,964	3,220	3,139,750	446	95,441
岩 手 県	12,207	11,071,154	3,680	3,673	5,453,258	7	11,787	4,070	4,062	1,389,551	8	3,248	606	671,858	3,501	3,464,701	350	76,751
宮 城 県	19,047	18,528,793	6,194	6,175	9,805,508	19	33,900	6,247	6,236	2,446,394	11	5,239	887	984,268	5,161	5,118,058	558	135,426
秋 田 県	12,047	11,063,056	3,856	3,849	5,664,087	7	12,609	3,734	3,730	1,221,940	4	1,162	542	602,875	3,473	3,468,192	442	92,190
山 形 県	13,662	12,222,263	5,146	5,138	6,977,972	8	15,654	4,390	4,381	1,386,921	9	4,250	631	678,975	3,136	3,074,633	359	83,857
山 福 宮	20,897	19,879,089	7,415	7,404	10,765,088	11	24,039	6,255	6,239	2,182,100	16	4,958	1,194	1,292,414	5,563	5,503,640	470	106,849
茨 城 県	22,359	22,822,603	7,482	7,461	12,143,361	21	35,548	6,745	6,737	2,605,932	8	4,486	1,198	1,388,918	6,467	6,518,895	467	125,462
栃 木 県	17,626	17,152,569	5,713	5,696	8,881,125	17	29,978	5,518	5,502	2,062,500	16	7,567	911	1,026,746	5,060	5,040,333	424	104,320
群 馬 県	19,639	19,007,034	6,621	6,602	10,265,211	19	39,640	6,279	6,262	2,265,793	17	5,246	1,069	1,169,923	5,149	5,143,368	521	117,852
埼 玉 県	52,465	57,958,172	17,704	17,656	31,232,884	48	88,913	13,920	13,882	5,656,039	38	18,592	2,638	3,105,732	16,869	17,450,888	1,334	405,125
千 葉 県	46,003	52,306,271	15,827	15,783	28,890,155	44	76,429	12,364	12,332	5,188,009	32	12,978	2,131	2,561,672	14,543	15,252,636	1,138	324,392
東 京 都	119,205	143,794,028	42,636	42,149	83,799,285	487	876,735	31,559	31,293	12,906,968	266	159,102	4,584	5,452,358	37,226	39,593,711	3,200	1,005,869
奈 良 県	77,803	97,609,166	28,725	28,626	57,623,275	99	188,570	18,670	18,601	7,789,138	69	34,646	3,156	3,805,114	25,542	27,635,425	1,710	532,998
新 潟 県	31,079	30,496,242	12,099	12,079	17,786,106	20	39,271	9,003	8,982	3,092,575	21	7,474	1,626	1,739,310	7,631	7,664,767	720	166,739
富 山 県	17,843	18,081,025	6,913	6,903	10,452,187	10	18,936	4,797	4,788	1,627,019	9	4,798	847	933,950	4,850	4,940,360	436	103,775
石 川 県	16,331	15,818,354	6,124	6,111	9,224,369	13	24,362	5,320	5,310	1,932,557	10	4,510	701	775,521	3,751	3,746,692	435	110,343
山 福 井	13,191	13,059,486	5,783	5,777	8,321,982	6	14,101	3,942	3,935	1,431,090	7	2,888	573	621,247	2,645	2,610,243	248	57,935
福 山 県	8,768	7,942,594	2,630	2,618	4,110,675	12	24,491	3,438	3,436	1,240,474	2	*	389	452,041	2,094	2,061,727	217	52,897
山 梨 県	31,652	29,206,864	11,925	11,907	17,128,056	18	31,983	11,359	11,342	4,058,503	17	6,069	1,378	1,520,194	6,379	6,322,819	611	139,241
岐 阜 県	23,922	23,736,962	8,596	8,583	13,133,102	13	22,707	7,110	7,091	2,657,321	19	7,068	1,233	1,361,603	6,324	6,385,531	659	169,630
静 岡 県	47,322	48,784,162	18,132	18,075	27,915,789	57	114,678	13,479	13,437	5,248,849	42	20,002	2,488	2,759,839	12,210	12,450,125	1,013	274,882
愛 知 県	69,385	77,468,605	25,514	25,436	43,588,896	78	153,674	17,113	17,067	6,717,624	46	31,701	3,847	4,377,934	21,230	22,131,345	1,681	467,431
三 重 県	20,500	20,605,179	7,674	7,663	11,709,011	11	19,499	6,026	6,020	2,229,392	6	1,799	973	1,082,413	5,373	5,446,727	454	116,338
滋 賀 県	15,112	14,660,807	4,998	4,986	7,869,921	12	17,642	5,243	5,230	2,009,711	13	7,143	730	835,994	3,757	3,823,872	384	96,523
京 大 都	30,998	33,062,125	11,014	10,944	18,544,024	70	130,716	9,071	9,017	3,619,047	54	30,754	1,490	1,701,925	8,574	8,803,169	849	232,489
阪 府	92,051	104,789,526	32,315	32,139	56,500,236	176	272,380	20,547	20,406	8,238,682	141	81,986	5,215	6,098,520	31,775	32,912,965	2,199	684,757
兵 庫 県	66,239	75,032,775	23,834	23,737	42,213,012	97	176,095	16,649	16,589	6,190,986	60	35,236	3,115	3,668,263	21,107	22,320,661	1,534	428,520
和 歌 山 県	14,495	15,634,343	4,770	4,760	8,517,232	10	20,068	4,294	4,284	1,654,574	10	3,324	643	756,021	4,401	4,573,133	387	109,992
和 歌 山 県	13,063	12,761,817	4,324	4,308	6,746,772	16	29,430	3,980	3,965	1,382,778	15	7,232	775	874,170	3,625	3,632,195	359	89,240
鳥 取 県	9,036	8,090,013	3,565	3,557	4,712,028	8	13,723	2,998	2,995	1,090,747	3	1,077	361	379,346	1,893	1,840,190	219	52,902
島 根 県	11,236	9,807,531	3,797	3,791	5,277,946	6	11,597	3,950	3,943	1,316,677	7	1,997	599	635,216	2,567	2,491,960	323	72,139
岡 山 県	30,215	30,184,668	12,640	12,606	18,317,945	34	59,718	8,637	8,618	3,085,925	19	9,426	1,361	1,552,926	6,983	7,018,056	594	140,671
広 島 県	42,687	44,380,473	16,490	16,440	25,392,884	50	100,630	11,434	11,397	4,365,133	37	14,219	2,229	2,501,575	11,570	11,754,374	964	251,658
山 口 県	22,830	23,731,091	8,335	8,318	13,190,682	17	30,875	6,115	6,099	2,231,556	16	6,094	1,072	1,238,878	6,732	6,887,627	576	145,378
徳 島 県	10,646	9,702,000	4,292	4,281	5,652,759	11	20,084	3,157	3,153	1,055,065	4	1,126	575	614,328	2,383	2,303,689	239	54,949
香 川 県	15,970	15,135,699	6,437	6,417	9,082,352	20	30,517	5,055	5,038	1,779,171	17	8,741	685	759,913	3,461	3,396,682	332	78,323
愛 媛 県	20,728	20,247,111	7,807	7,779	11,525,351	28	45,783	6,133	6,125	2,084,304	8	3,585	990	1,120,226	5,346	5,359,598	452	108,265
高 松 県	11,500	10,424,892	4,304	4,288	6,023,995	16	24,763	3,942	3,928	1,296,277	14	8,543	488	539,854	2,521	2,472,869	245	58,592
高 松 県	63,427	67,971,451	22,498	22,432	37,350,429	66	111,1											

第4表(続) 厚生年金保険(第1号) 都道府県別年金受給権者状況(旧法船員保険)
(月末現在)

都道府県別		合 計		老 齢 年 金				通 算 老 齢 年 金						障 害 年 金		遺 族 年 金		通算遺族年金	
				計	退 職		在 職		計	退 職		在 職							
		件数	年金額	件数	件数	年金額	件数	年金額	件数	件数	年金額	件数	年金額	件数	年金額	件数	年金額	件数	年金額
		千円		千円		千円		千円		千円		千円		千円		千円		千円	
平成 29 年 3月		29,302	59,112,427	11,834	11,833	34,085,930	1	*	1,986	1,985	685,313	1	*	1,483	2,967,423	13,304	21,193,385	695	178,747
4月		29,023	58,536,376	11,682	11,681	33,637,524	1	*	1,957	1,956	675,646	1	*	1,474	2,949,683	13,222	21,095,441	688	176,455
5月		28,756	58,012,859	11,543	11,542	33,252,944	1	*	1,923	1,922	666,264	1	*	1,465	2,929,988	13,143	20,987,408	682	174,626
6月		28,464	57,400,687	11,378	11,377	32,796,131	1	*	1,887	1,886	650,217	1	*	1,457	2,912,162	13,065	20,867,267	677	173,282
7月		28,229	56,882,732	11,244	11,243	32,398,089	1	*	1,859	1,858	640,953	1	*	1,445	2,888,736	13,008	20,780,691	673	172,636
8月		27,996	56,384,428	11,112	11,112	32,019,053	-	-	1,832	1,831	631,498	1	*	1,437	2,875,441	12,944	20,686,171	671	172,158
北 海 道	道 森	1,713	3,320,246	439	439	1,138,213	-	-	149	149	42,394	-	-	101	230,257	979	1,898,747	45	10,635
	手 岩	826	1,359,091	180	180	410,839	-	-	58	58	17,326	-	-	42	82,072	509	840,274	37	8,580
	宮 城	844	1,444,226	249	249	582,774	-	-	65	65	21,420	-	-	42	86,559	460	746,489	28	6,984
	秋 田	1,564	3,131,107	562	562	1,429,548	-	-	53	53	19,075	-	-	114	240,124	815	1,436,663	20	5,697
山 形	形 島	246	451,304	78	78	174,227	-	-	17	17	6,953	-	-	17	35,218	125	233,056	9	1,848
	山 福	225	440,843	58	58	158,160	-	-	8	8	2,400	-	-	6	11,241	146	268,199	7	843
	茨 城	403	798,847	166	166	427,133	-	-	9	9	3,262	-	-	17	36,138	204	330,660	7	1,654
	栃 木	470	870,186	194	194	510,572	-	-	21	21	7,431	-	-	19	36,754	224	312,089	12	3,341
埼 玉	群 馬	57	145,861	33	33	112,007	-	-	5	5	1,613	-	-	2	*	14	28,075	3	661
	埼 千	54	129,188	26	26	88,438	-	-	5	5	1,278	-	-	3	4,047	18	34,775	2	*
	東 京	197	478,591	94	94	317,295	-	-	20	20	7,472	-	-	11	24,206	71	129,416	1	*
	神 奈	844	1,499,890	319	319	844,989	-	-	65	65	23,206	-	-	28	51,608	401	571,939	31	8,148
新 潟	川 湯	475	1,059,599	196	196	671,908	-	-	54	54	18,845	-	-	24	39,214	190	326,491	11	3,141
	富 山	1,077	2,627,547	541	541	1,817,653	-	-	52	52	21,388	-	-	33	65,486	428	716,251	23	6,769
	石 川	514	1,158,239	213	213	675,649	-	-	32	32	10,376	-	-	22	47,283	234	421,957	13	2,975
	福 井	268	552,356	108	108	304,250	-	-	15	15	5,872	-	-	7	13,689	129	225,569	9	2,976
山 梨	山 川	564	1,238,951	248	248	766,106	-	-	34	34	12,482	-	-	18	38,064	244	418,108	20	4,192
	福 井	199	437,536	101	101	307,351	-	-	11	11	3,335	-	-	6	15,368	74	109,116	7	2,366
	山 梨	21	48,513	9	9	33,125	-	-	5	5	1,629	-	-	1	*	6	10,226	-	-
	長 野	79	190,980	33	33	121,522	-	-	12	12	2,556	-	-	5	11,266	26	55,013	3	623
岐 阜	岐 静	70	180,126	40	40	138,857	-	-	10	10	2,920	-	-	3	4,705	16	33,449	1	*
	愛 知	1,169	2,268,684	507	507	1,391,942	-	-	60	59	23,204	1	*	42	81,082	520	761,601	40	10,749
	三 重	341	664,965	131	131	410,333	-	-	40	40	13,187	-	-	14	30,759	144	208,118	12	2,568
	滋 賀	696	1,219,477	323	323	795,710	-	-	65	65	21,524	-	-	28	66,309	245	328,130	35	7,804
京 大	都 阪	52	131,664	29	29	98,972	-	-	6	6	2,123	-	-	2	*	15	24,785	-	-
	兵 庫	160	364,693	77	77	263,473	-	-	19	19	6,594	-	-	4	7,137	55	86,064	5	1,425
	奈 良	793	1,728,026	339	339	1,117,290	-	-	59	59	20,356	-	-	37	77,031	345	509,429	13	3,921
	和 歌	1,368	3,320,596	698	698	2,363,258	-	-	74	74	26,936	-	-	48	105,408	525	818,936	23	6,058
鳥 島	取 根	89	212,513	42	42	151,096	-	-	8	8	2,716	-	-	1	*	33	56,595	5	1,225
	岡 山	496	907,337	220	220	567,490	-	-	27	27	9,177	-	-	25	42,069	201	281,560	23	7,042
	山 口	214	406,352	75	75	197,096	-	-	11	11	4,500	-	-	12	22,294	116	182,463	-	-
	廣 島	552	1,082,342	201	201	560,452	-	-	32	32	14,382	-	-	34	65,288	275	439,775	10	2,446
徳 香	川 島	339	726,200	167	167	533,078	-	-	29	29	9,682	-	-	9	12,467	125	168,623	9	2,351
	愛 媛	970	2,022,185	389	389	1,189,456	-	-	76	76	24,494	-	-	49	95,827	435	706,659	21	5,748
	高 知	1,330	2,842,031	565	565	1,706,534	-	-	55	55	22,664	-	-	78	163,061	610	943,509	22	6,262
	福 岡	529	1,017,786	218	218	570,887	-	-	27	27	8,730	-	-	25	50,163	254	386,627	5	1,380
佐 長	川 島	549	1,107,267	234	234	688,313	-	-	62	62	20,957	-	-	30	67,677	218	329,328	5	992
	香 川	1,006	1,911,383	387	387	1,064,470	-	-	75	75	23,544	-	-	42	95,887	475	720,704	27	6,779
	受 愛	858	1,488,385	341	341	819,248	-	-	49	49	16,539	-	-	47	77,726	399	568,781	22	6,091
	高 福	1,191	2,710,645	500	500	1,584,298	-	-	53	53	17,203	-	-	70	141,064	554	964,771	14	3,309
佐 長	賀 崎	242	501,735	90	90	276,349	-	-	13	13	5,914	-	-	18	38,423	119	180,710	2	*
	熊 本	2,128	4,157,559	837	837	2,353,419	-	-	98	98	39,067	-	-	143	275,726	1,002	1,477,577	48	11,770
	大 宮	432	775,913	157	157	421,126	-	-	41	41	13,403	-	-	31	51,442	192	286,233	11	3,708
	鹿 鹿	345	631,807	139	139	353,128	-	-	26	26	8,725	-	-	20	37,157	153	231,561	7	1,235
鹿 鹿	分 崎	343	588,334	136	136	339,985	-	-	28	28	10,626	-	-	21	31,817	150	203,839	8	2,067
	鹿 鹿	972	1,854,769	373	373	1,067,872	-	-	75	75	24,936	-	-	74	135,718	435	621,837	15	4,407
	鹿 鹿	105	142,434	37	37	74,704	-	-	23	23	6,608	-	-	12	16,907	33	44,216	-	-
	鹿 鹿	17	36,116	13	13	28,460	-	-	1	1	*	-	-	-	-	3	7,180	-	-

注1. 厚生年金保険(第1号)の受給権者とは、厚生年金保険受給権者全体から、共济組合等の組合員等たる厚生年金保険の被保険者期間(平成27年9月以前の共济組合等の組合員等の期間を含む)のみの者を除き、さらに、障害厚生年金受給権者及び短期要件付の遺族厚生年金受給権者について、それぞれ初診日又は死亡日に共济組合等の組合員等であった者を除いた者をいう。

2. 厚生年金保険(第1号)受給権者の年金額は、老齢給付及び遺族年金(長期要件)については、平成27年9月以前の厚生年金保険被保険者期間及び平成27年10月以降の第1号厚生年金被保険者期間に係る年金額であり、平成27年10月以降に受給権が発生した障害年金及び遺族年金(短期要件)については、共济組合等の組合員等たる厚生年金保険の被保険者期間(平成27年9月以前の共济組合等の組合員等の期間を含む)を含めて算出した年金額である。

第4表(続) 厚生年金保険(第1号) 都道府県別年金受給権者状況(新法厚生年金保険)
(月末現在)

都道府県別	合 計			老 齢 厚 生 年 金											
				計											
				退 職			在 職			基 礎 また は 定 額 あ り					
	件数	年金額	(別掲)基礎年金額	件数	年金額	(別掲)基礎年金額	件数	年金額	(別掲)基礎年金額	件数	年金額	(別掲)基礎年金額			
	千円	千円	千円	千円	千円	千円	千円	千円	千円	千円	千円	千円	千円		
平成 29 年 3月	34,326,574	24,666,695,015	16,878,576,647	28,587,484	19,304,667,120	16,507,232,050	24,952,999	15,912,244,962	15,104,178,062	3,634,485	3,392,422,158	1,403,053,988	25,069,992	17,462,650,420	16,507,232,050
4月	34,336,734	24,634,861,719	16,891,625,693	28,604,318	19,276,590,538	16,538,254,175	24,961,271	15,883,062,464	15,119,570,044	3,643,047	3,393,528,074	1,418,684,131	25,131,555	17,472,009,294	16,538,254,175
5月	34,367,019	24,650,395,528	16,938,062,044	28,628,194	19,288,131,463	16,583,081,654	25,057,300	15,953,442,656	15,186,407,863	3,570,894	3,334,688,807	1,396,673,791	25,198,091	17,515,786,705	16,583,081,654
6月	34,445,891	24,684,682,281	16,984,766,792	28,688,500	19,307,851,992	16,626,207,634	25,074,905	15,939,521,595	15,210,090,412	3,613,595	3,368,330,397	1,416,117,222	25,257,997	17,536,247,963	16,626,207,634
7月	34,494,086	24,703,161,540	17,026,509,409	28,725,932	19,319,034,381	16,665,332,766	25,094,299	15,938,335,091	15,237,802,639	3,631,633	3,380,699,290	1,427,530,127	25,311,450	17,557,550,620	16,665,332,766
8月	34,645,892	24,746,950,464	17,100,212,262	28,863,186	19,352,874,890	16,735,959,611	25,209,811	15,966,661,772	15,295,958,093	3,653,375	3,386,213,117	1,440,001,518	25,466,189	17,605,780,230	16,735,959,611
北 海 道	1,583,255	953,701,334	745,088,445	1,308,838	723,930,875	729,153,377	1,126,921	572,381,642	656,603,774	181,917	151,549,233	72,549,603	1,148,234	654,954,192	729,153,377
	383,915	186,850,169	177,942,710	318,951	144,492,606	173,713,271	280,882	117,023,323	160,209,555	38,069	27,469,284	13,503,716	276,769	128,624,033	173,713,271
青 森 県	386,496	213,948,698	188,427,849	319,595	166,664,154	184,039,199	275,969	132,600,784	167,706,873	43,626	34,063,370	16,332,326	275,342	147,374,476	184,039,199
	605,166	399,379,925	295,490,123	505,609	316,452,705	288,739,933	434,130	251,675,429	259,882,986	71,479	64,777,276	28,856,947	441,268	284,670,774	288,739,933
岩 手 県	343,906	182,741,016	165,037,205	283,187	141,377,522	161,770,654	249,537	115,408,788	149,628,646	33,650	25,968,733	12,142,008	248,083	125,740,847	161,770,654
	348,599	200,033,488	176,557,702	291,863	159,588,260	172,834,276	255,654	130,067,703	159,186,676	36,209	29,520,557	13,647,600	257,063	142,643,976	172,834,276
山 形 県	560,968	347,243,300	272,969,819	468,436	274,100,159	266,694,213	405,251	220,592,473	242,486,721	63,185	53,507,686	24,207,492	405,811	243,295,155	266,694,213
	752,203	531,519,529	373,837,146	636,755	428,278,729	365,896,297	561,711	360,058,859	338,181,245	75,044	68,219,870	27,715,053	555,966	385,962,052	365,896,297
茨 城 県	527,631	362,234,582	259,364,715	445,044	290,898,425	253,946,595	388,531	239,577,868	232,780,018	56,513	51,320,557	21,166,577	387,296	260,121,212	253,946,595
	563,858	375,614,018	286,215,888	476,175	301,338,994	280,101,679	415,915	246,929,231	256,165,665	60,260	54,409,763	23,936,014	418,415	272,377,179	280,101,679
埼 玉 県	1,871,895	1,448,512,626	934,719,597	1,581,624	1,155,511,619	916,506,033	1,393,444	868,769,545	843,329,497	188,180	186,742,074	73,176,536	1,399,811	1,053,243,964	916,506,033
	1,599,292	1,279,532,734	804,982,728	1,345,735	1,016,888,402	788,920,752	1,185,278	955,989,573	725,150,031	160,457	160,898,829	63,770,721	1,194,910	930,809,864	788,920,752
千 葉 県	2,940,458	2,356,912,499	1,435,403,938	2,441,362	1,828,625,377	1,405,663,347	2,100,318	1,487,477,052	1,264,882,536	341,044	341,148,325	140,780,811	2,168,672	1,666,900,589	1,405,663,347
	2,267,685	1,949,717,040	1,128,056,375	1,885,443	1,515,673,043	1,105,618,028	1,661,756	1,282,098,474	1,016,935,642	223,687	233,574,569	88,682,386	1,674,005	1,387,634,097	1,105,618,028
新 潟 県	735,380	478,550,817	372,119,725	612,299	376,743,654	364,707,549	537,109	309,343,962	336,329,488	75,190	67,399,692	28,378,061	534,193	337,083,995	364,707,549
富 山 県	361,597	264,930,450	187,551,880	298,321	206,950,681	183,893,568	255,964	167,311,174	166,547,540	42,357	39,639,507	17,346,028	264,045	187,537,294	183,893,568
	349,358	236,447,550	179,787,669	291,608	186,284,001	176,011,542	250,827	149,781,723	159,233,425	40,781	36,502,278	16,778,117	257,589	169,039,683	176,011,542
石 川 県	246,884	173,142,025	127,397,413	206,740	139,151,389	124,911,418	175,836	110,682,425	112,363,122	30,904	28,468,964	12,548,296	181,346	125,247,336	124,911,418
	231,362	143,860,923	115,760,117	195,653	116,387,132	113,203,236	169,114	93,599,022	102,563,928	26,539	22,788,109	10,606,248	171,780	104,606,248	113,203,236
山 梨 県	674,725	456,018,549	353,402,052	568,238	365,878,848	345,955,764	497,730	301,913,983	318,273,171	70,508	63,964,866	27,682,593	501,590	331,191,644	345,955,764
岐 阜 県	607,416	420,110,046	306,198,975	504,322	329,954,586	300,230,423	435,958	268,883,447	273,186,557	68,364	61,071,139	27,043,867	442,477	299,893,045	300,230,423
	1,130,529	836,046,094	576,412,830	948,411	663,644,964	565,332,161	825,703	545,930,810	515,938,152	122,708	116,341,153	49,396,009	835,956	603,118,799	565,332,161
静 岡 県	1,918,265	1,506,546,164	960,620,966	1,594,947	1,183,045,136	939,855,866	1,396,821	984,559,908	859,788,954	198,126	198,485,228	80,066,912	1,414,854	1,084,584,221	939,855,866
	532,603	384,998,351	270,812,851	443,487	303,877,467	265,289,778	393,092	257,163,443	254,876,714	50,395	46,714,023	19,413,064	391,825	277,001,833	265,289,778
愛 知 県	386,322	289,956,650	196,809,804	323,292	230,780,147	192,849,102	285,253	194,579,401	178,313,018	38,039	36,200,746	14,536,084	284,986	210,075,793	192,849,102
	704,595	508,960,512	348,930,083	587,788	397,266,481	342,262,905	514,884	329,028,928	311,650,044	72,904	68,237,553	30,612,861	530,396	368,308,804	342,262,905
大 阪 府	2,293,900	1,745,293,135	1,107,323,912	1,895,286	1,342,571,009	1,082,887,031	1,673,011	1,122,477,837	991,731,433	222,275	220,093,173	91,155,598	1,705,670	1,241,357,284	1,082,887,031
	1,558,350	1,220,643,891	762,569,714	1,282,631	933,057,470	746,409,758	1,135,913	787,164,396	689,244,828	146,718	145,893,073	57,164,930	1,140,158	856,724,237	746,409,758
和 歌 山 県	381,462	292,967,626	189,112,262	317,686	229,986,671	185,434,022	281,516	193,843,433	170,666,259	36,170	36,143,237	14,767,763	281,432	211,113,791	185,434,022
	276,141	180,120,093	131,131,697	225,722	137,049,595	128,349,020	202,133	116,223,076	119,002,151	23,589	20,826,519	9,346,869	200,897	125,943,969	128,349,020
鳥 取 県	182,791	112,441,635	91,315,230	152,108	88,695,355	89,451,242	132,775	72,641,264	82,377,131	19,333	16,054,090	7,074,111	132,481	79,351,100	89,451,242
	237,282	146,169,150	121,095,518	196,352	114,729,473	118,655,759	170,502	93,403,838	108,506,573	25,850	21,325,635	10,149,186	173,036	103,720,981	118,655,759
島 根 県	590,497	419,461,357	303,671,950	490,875	329,146,376	297,281,792	427,862	270,585,718	271,327,799	63,013	58,560,657	25,953,994	436,202	300,667,619	297,281,792
	856,483	631,833,502	429,927,185	706,925	488,394,483	421,170,189	614,594	400,529,838	383,815,594	92,331	87,864,645	37,354,596	626,028	446,479,346	421,170,189
山 口 県	481,608	342,106,681	238,679,867	393,358	257,953,032	234,246,538	345,048	214,057,853	214,956,632	48,310	43,895,179	19,289,906	348,138	236,003,421	234,246,538
徳 島 県	228,656	138,323,618	111,455,379	192,393	110,323,162	108,999,946	167,580	89,796,922	99,378,401	24,813	20,526,240	9,621,545	168,729	99,245,373	108,999,946
	310,247	211,025,721	159,658,391	259,213	167,052,963	156,375,237	224,107	135,667,736	141,893,647	35,106	31,385,210	14,481,590	229,194	151,724,137	156,375,237
香 川 県	437,755	270,666,819	214,372,816	364,168											

第4表(続) 厚生年金保険(第1号) 都道府県別年金受給権者状況(新法厚生年金保険)
(月末現在)

都道府県別	老 年 金 保 険																
	基 礎 金 額								特 別 支 給								
	基 礎 金 額								特 別 支 給								
	基 礎 金 額								特 別 支 給								
	基 礎 金 額								特 別 支 給								
	件数	年金額	(別掲)基礎年金額	件数	年金額	(別掲)基礎年金額	件数	年金額	件数	年金額	(別掲)基礎年金額	件数	年金額	(別掲)基礎年金額	件数	年金額	(別掲)基礎年金額
	千円	千円	千円	千円	千円	千円	千円	千円	千円	千円	千円	千円	千円	千円	千円	千円	千円
平成 29 年 3月	1,944,702	660,627,698	1,029,368,831	23,125,290	16,802,022,722	15,477,863,219	3,517,492	1,842,016,700	4,506,125	2,516,234,728	130,720,903	2,911,487	1,285,698,053	111,839,526	1,594,638	1,230,536,675	18,881,378
4月	1,947,002	661,247,899	1,030,113,806	23,184,553	16,810,761,394	15,508,140,369	3,472,763	1,804,581,244	4,448,791	2,466,194,573	127,879,184	2,871,098	1,256,076,637	109,286,071	1,577,693	1,210,117,936	18,593,113
5月	1,949,654	662,838,802	1,032,010,169	23,248,437	16,852,947,903	15,551,071,486	3,430,103	1,772,344,758	4,403,647	2,441,599,283	125,704,171	2,869,207	1,266,858,507	107,503,451	1,534,440	1,174,740,776	18,200,720
6月	1,953,087	664,763,381	1,034,305,156	23,304,910	16,871,484,583	15,591,902,478	3,430,503	1,771,604,029	4,396,277	2,433,666,306	123,787,631	2,848,571	1,250,357,734	105,601,106	1,547,706	1,183,308,572	18,186,525
7月	1,954,820	665,959,510	1,035,685,515	23,356,630	16,891,591,110	15,629,647,251	3,414,482	1,761,483,761	4,371,555	2,416,858,345	121,729,100	2,823,291	1,235,709,492	103,664,890	1,548,264	1,181,148,852	18,064,210
8月	1,957,931	667,741,377	1,037,812,029	23,508,258	16,938,038,852	15,698,147,582	3,396,997	1,747,094,660	4,347,574	2,396,866,279	119,401,052	2,800,580	1,222,823,130	101,494,467	1,546,994	1,174,043,149	17,906,585
北 海 道	63,015	24,453,911	32,112,388	1,085,219	630,500,282	697,040,988	160,604	68,976,682	205,637	96,556,087	4,949,296	131,635	46,920,378	3,984,258	74,002	49,635,709	965,037
	41,092	9,000,737	20,779,425	235,677	119,623,296	152,933,846	42,182	15,868,573	56,227	24,156,049	2,419,443	37,734	13,063,222	2,064,476	18,493	11,092,828	354,967
	23,639	5,576,196	12,652,513	251,703	141,798,280	171,386,686	44,253	19,289,678	56,060	27,911,454	1,341,710	35,423	14,541,118	1,145,824	20,637	13,370,336	195,887
	61,653	20,809,757	33,021,670	379,615	263,861,017	255,718,263	64,341	31,781,932	88,478	48,137,441	4,962,517	57,824	25,123,089	4,175,709	30,654	23,014,352	786,808
	46,498	14,164,822	25,199,895	201,585	111,576,025	136,570,759	35,104	15,636,674	49,367	23,839,361	3,692,330	32,571	13,245,003	3,158,105	16,796	10,594,358	534,225
山 形 県	54,730	17,302,855	30,470,887	202,333	125,341,121	142,363,389	34,800	16,944,284	49,831	26,497,293	4,087,265	32,159	14,834,659	3,544,162	17,672	11,662,633	543,103
	54,093	16,528,827	29,206,683	351,718	226,766,328	237,487,330	62,625	30,805,003	84,090	46,234,288	4,023,146	54,936	26,007,528	3,451,850	29,154	20,226,760	571,296
	58,891	16,284,554	31,491,188	497,075	369,677,798	334,405,109	80,789	42,316,677	105,141	59,852,244	3,582,465	70,289	32,650,395	3,190,057	34,852	27,201,849	392,588
	62,137	21,727,091	33,467,137	325,159	238,394,121	220,479,458	57,748	30,777,212	78,172	44,652,252	4,270,869	51,990	24,731,996	3,795,251	26,182	19,920,256	475,619
	50,351	16,056,023	27,418,873	368,064	256,321,155	252,682,805	57,760	28,961,815	74,886	40,007,138	2,832,622	48,648	20,863,660	2,497,609	26,238	19,143,479	335,014
埼 玉 県	121,193	40,962,182	63,754,879	1,278,618	1,012,281,782	852,751,154	181,813	102,267,655	231,053	133,698,797	6,042,568	151,678	67,065,560	5,269,455	79,375	66,633,237	773,113
	83,057	29,674,661	43,800,116	1,111,853	901,135,203	745,120,636	150,825	86,078,538	191,699	111,473,950	4,870,804	125,280	54,998,027	4,184,144	66,419	56,475,923	686,660
	149,341	57,783,296	76,873,331	2,019,331	1,609,117,294	1,328,790,016	272,690	161,724,788	335,750	199,391,065	7,520,586	208,760	93,957,602	6,218,143	126,990	105,433,463	1,302,442
	93,577	35,920,331	49,006,866	1,580,428	1,351,713,766	1,056,611,162	211,438	128,038,946	263,171	161,142,074	5,267,805	171,469	79,232,457	4,442,489	91,702	81,909,617	825,316
	51,410	14,781,103	28,125,786	482,783	322,302,892	336,581,763	78,106	39,659,660	101,327	58,569,894	3,229,764	65,192	32,305,667	2,825,848	36,135	26,264,228	403,916
富 山 県	13,579	4,343,134	7,550,901	250,466	183,194,160	176,342,667	34,276	19,413,387	43,112	27,117,993	704,287	24,831	12,995,638	569,383	18,281	14,122,355	134,905
	13,747	4,195,553	7,559,350	243,842	164,844,130	168,452,192	34,019	17,244,319	42,692	24,261,402	688,931	25,552	11,806,881	559,647	17,140	12,545,520	129,284
	10,901	2,906,560	5,970,541	170,445	122,340,776	118,940,876	25,394	13,904,053	32,052	20,026,838	506,345	18,740	10,025,875	433,863	13,312	10,000,963	72,482
	27,221	8,508,030	14,541,139	144,559	96,098,218	98,662,097	23,873	11,780,884	31,624	16,234,745	1,687,295	20,251	8,333,059	1,434,087	11,373	7,901,687	253,208
	33,707	11,397,376	18,517,103	467,883	319,794,268	327,438,661	66,648	34,687,204	83,676	46,723,552	2,219,334	51,813	23,730,076	1,879,126	31,863	22,993,475	340,208
岐 阜 県	35,327	10,059,859	19,318,102	407,150	289,833,186	280,912,321	61,845	30,061,541	77,441	41,352,400	1,379,128	47,531	19,993,980	1,188,077	29,910	21,358,420	191,051
	61,688	18,458,584	33,862,143	774,268	584,660,215	531,470,018	112,455	60,526,165	144,411	84,127,611	4,142,459	91,481	43,240,433	3,597,338	52,930	40,887,178	545,121
	87,421	28,459,103	46,310,054	1,327,433	1,056,105,118	893,545,813	180,093	98,480,915	228,190	134,940,438	4,493,504	145,761	66,460,290	3,902,659	82,429	68,480,148	590,845
	25,705	9,568,102	14,148,670	366,120	267,433,731	251,141,108	51,662	26,875,634	66,324	39,197,496	1,360,920	43,682	21,464,875	1,188,168	22,642	17,732,621	172,753
	32,357	14,504,284	18,289,321	252,629	195,571,509	174,559,781	38,306	20,704,354	50,968	30,447,515	1,919,441	33,497	16,610,870	1,648,828	17,471	13,836,645	270,613
京 都 府	52,950	22,866,645	27,465,806	477,446	345,442,159	314,797,099	57,392	28,957,677	76,047	40,109,451	3,027,944	49,130	20,359,488	2,440,621	26,917	19,749,963	587,323
	104,314	39,666,605	52,622,564	1,601,356	1,201,690,679	1,030,264,466	189,616	101,213,726	242,053	134,519,544	5,978,416	158,267	67,951,145	4,986,784	83,786	66,568,399	991,632
	74,261	29,261,436	38,855,110	1,065,897	827,462,801	707,554,648	142,473	76,333,232	181,458	104,042,357	3,742,159	119,144	52,893,737	3,192,872	62,314	51,148,620	549,287
	20,294	6,502,482	10,676,849	261,138	204,611,309	174,757,174	36,254	18,872,739	45,750	24,456,985	986,687	31,285	12,781,759	853,800	14,465	11,675,226	132,887
	25,249	9,688,968	13,438,583	175,648	116,255,002	114,910,436	24,825	11,105,626	32,672	16,277,476	1,232,908	22,960	9,337,366	1,101,168	9,712	6,940,109	131,740
鳥 取 県	10,327	3,523,008	5,712,786	122,154	75,828,093	83,738,456	19,627	9,344,254	25,162	13,394,487	742,354	15,853	7,153,759	631,166	9,309	6,240,728	111,188
	11,339	3,348,009	6,418,682	161,697	100,372,972	112,237,078	23,316	11,008,491	29,935	16,416,968	669,605	18,236	8,636,806	560,689	11,699	7,780,162	108,915
	18,888	7,429,192	10,355,656	417,314	293,238,427	286,926,136	54,673	28,478,757	69,110	40,164,825	1,217,364	43,227	20,734,583	1,012,558	25,883	19,430,243	204,806
	23,176	9,316,694	12,496,163	602,852	437,162,652	408,674,026	80,897	41,915,137	101,644	57,014,591	1,636,729	63,074	27,700,102	1,335,699	38,570	29,314,489	301,029
	13,043	4,795,865	7,133,256	335,095	231,027,555	227,113,282	45,220	21,949,611	57,410	31,723,255	881,824	36,746	16,184,507	746,499	20,664	15,538,748	135,325
徳 島 県	14,470	4,923,523	7,485,169	154,259	94,321,849	101,514,777	23,664	11,077,789	30,666	16,440,805	864,312	20,105	9,310,240	720,698	10,561	7,130,565	143,614
	7,7,																

第4表(続) 厚生年金保険(第1号) 都道府県別年金受給権者状況(新法厚生年金保険)
(月末現在)

都道府県別	老 厚 生 年 金																	
	繰 上 げ 支 給									6 5 歳 以 上 本 来								
	計			退 職			在 職			計			退 職			在 職		
	件数	年金額	(別掲)基礎年金額	件数	年金額	(別掲)基礎年金額	件数	年金額	(別掲)基礎年金額	件数	年金額	(別掲)基礎年金額	件数	年金額	(別掲)基礎年金額	件数	年金額	(別掲)基礎年金額
	千円	千円	千円	千円	千円	千円	千円	千円	千円	千円	千円	千円	千円	千円	千円	千円	千円	千円
平成 29 年 3月	46,310	29,340,507	21,634,674	34,953	21,374,937	16,101,773	11,357	7,965,571	5,532,901	23,756,169	16,488,524,292	16,099,534,356	21,766,175	14,386,859,299	14,754,265,087	1,989,994	2,101,664,993	1,345,269,268
4月	47,322	29,969,405	22,099,610	35,605	21,755,672	16,397,393	11,717	8,213,733	5,702,217	23,827,946	16,508,884,940	16,132,140,974	21,813,372	14,386,648,299	14,771,547,197	2,014,574	2,122,236,641	1,360,593,777
5月	48,217	30,537,545	22,528,198	36,219	22,121,016	16,691,777	11,998	8,416,529	5,836,421	23,894,592	16,542,850,329	16,177,606,117	21,909,350	14,444,558,331	14,838,897,043	1,985,242	2,098,291,998	1,338,709,074
6月	49,638	31,430,051	23,210,017	37,164	22,690,382	17,139,889	12,474	8,739,669	6,070,128	23,959,142	16,568,094,890	16,220,695,779	21,945,542	14,445,809,862	14,863,234,780	2,013,600	2,122,285,028	1,357,460,999
7月	50,632	32,061,699	23,688,421	37,846	23,117,699	17,467,305	12,786	8,944,001	6,221,117	24,018,675	16,594,019,102	16,260,175,077	21,988,358	14,457,931,448	14,891,674,008	2,030,317	2,136,087,653	1,368,501,068
8月	51,857	32,813,665	24,274,087	38,716	23,630,181	17,877,426	13,141	9,183,484	6,396,661	24,176,757	16,645,272,675	16,331,105,537	22,123,914	14,496,844,593	14,950,205,105	2,052,843	2,148,428,082	1,380,900,432
北 海 道	2,067	1,243,650	961,453	1,346	787,286	614,171	721	456,364	347,282	1,088,529	616,556,189	712,001,326	983,184	517,305,295	642,335,082	105,345	99,250,893	69,666,245
青 島 手	912	415,057	426,033	720	313,772	333,818	192	101,285	92,215	259,545	118,597,566	168,975,668	240,478	102,668,930	156,183,866	19,067	15,928,635	12,791,802
岩 手 城	657	351,165	314,745	485	246,900	228,294	172	104,265	86,451	260,114	136,650,997	179,862,187	237,662	116,491,922	164,224,258	22,452	20,159,076	15,737,929
宮 城 田	1,463	860,872	689,912	1,058	586,322	491,230	405	274,550	198,682	411,928	264,131,582	279,755,949	372,119	232,399,147	252,399,680	39,809	40,732,434	27,356,268
秋 田 城	891	470,623	432,794	658	322,377	315,288	233	148,246	117,506	231,229	115,947,730	156,156,284	214,841	101,006,572	144,872,359	16,388	14,941,158	11,283,925
山 形 島	1,139	570,812	559,290	867	403,953	420,829	272	166,859	138,461	239,134	131,344,853	166,592,782	221,119	113,945,003	153,849,190	18,015	17,399,850	12,743,592
福 島 城	1,184	688,706	560,313	920	520,114	430,083	264	168,593	130,230	380,562	225,093,042	259,792,554	347,247	192,574,151	236,678,687	33,315	32,518,891	23,113,867
茨 城 木	1,413	888,516	660,628	1,160	709,224	536,626	253	179,292	124,002	524,957	362,814,980	356,949,572	485,733	322,884,916	330,366,136	39,224	39,930,063	26,583,437
栃 木 馬	1,310	833,528	620,528	1,031	633,109	485,007	279	200,419	138,521	362,205	242,643,147	246,097,171	332,665	212,109,967	225,975,932	29,540	30,533,181	20,121,239
群 馬 馬	1,105	678,223	518,362	883	521,796	409,918	222	156,427	108,445	396,327	257,432,163	273,223,851	363,082	223,070,985	250,218,310	33,245	34,361,178	23,005,541
埼 玉 菜	2,396	1,688,645	1,117,648	1,832	1,255,418	844,146	564	433,227	273,502	1,331,396	1,002,806,208	894,201,438	1,225,376	886,182,736	823,933,273	106,020	116,623,473	70,268,165
埼 玉 菜	1,956	1,351,522	923,639	1,464	981,618	685,128	492	369,905	238,511	1,135,917	886,078,784	768,247,212	1,044,336	784,748,300	707,101,332	91,581	101,330,484	61,145,880
東 京 川	3,520	2,410,729	1,618,198	2,640	1,736,834	1,200,622	880	673,895	417,576	2,057,432	1,577,176,804	1,354,900,628	1,850,495	1,350,945,494	1,221,275,004	206,937	226,231,310	133,625,623
神 奈 川	2,278	1,713,549	1,068,340	1,720	1,268,188	799,804	558	445,361	268,536	1,593,279	1,320,035,247	1,074,492,209	1,465,220	1,173,702,327	989,791,017	128,059	146,332,920	84,701,192
新 潟 潟	1,073	643,017	525,421	812	465,857	391,109	261	177,160	134,312	505,471	313,894,716	356,826,510	467,343	273,833,177	329,591,122	38,128	40,061,539	27,235,389
富 山 山	402	268,541	190,776	300	190,254	139,157	102	78,286	51,618	251,796	176,637,090	180,173,427	228,300	151,856,250	163,448,075	23,496	24,780,841	16,725,352
石 川 川	434	279,499	207,294	314	191,280	146,611	120	88,219	60,683	246,095	159,784,265	172,918,069	222,942	136,271,592	156,647,524	23,153	16,270,545	16,270,545
福 山 井	332	208,635	158,917	254	151,828	119,746	78	56,808	39,172	172,875	117,553,512	122,883,070	155,623	99,510,920	110,674,844	17,252	18,042,592	12,208,226
山 梨 梨	598	344,020	283,426	438	229,085	203,822	160	114,935	79,604	161,776	98,520,530	109,799,213	147,039	84,072,042	99,726,032	14,737	14,448,488	10,072,940
長 野 野	1,062	677,414	515,752	798	484,117	382,102	264	193,298	133,650	479,019	314,603,968	339,026,982	441,270	274,700,607	312,388,068	37,749	39,903,360	26,638,914
岐 阜 阜	683	421,781	329,693	518	302,890	246,925	165	118,891	82,768	422,330	284,847,775	294,966,550	384,680	246,112,906	268,757,425	37,650	38,734,868	26,209,125
静 岡 岡	1,831	1,205,285	880,513	1,432	905,769	681,933	399	299,517	198,580	794,830	571,279,068	553,421,984	726,498	497,615,126	505,705,486	68,332	73,663,942	47,716,497
愛 知 知	2,226	1,541,285	1,046,185	1,724	1,165,402	800,466	502	375,883	245,718	1,346,821	1,028,683,897	917,896,499	1,234,176	902,791,928	840,945,012	112,645	125,891,968	76,951,487
三 重 重	699	469,413	331,123	544	356,028	256,102	155	113,384	75,020	373,598	261,689,300	260,979,310	346,392	233,334,815	242,154,784	27,206	28,354,485	18,824,527
滋 賀 賀	677	481,736	326,051	486	336,955	231,867	191	144,781	94,184	269,560	197,733,109	188,668,266	249,480	175,917,848	174,752,607	20,080	21,815,261	13,915,659
京 都 都	1,150	762,394	529,279	780	495,830	352,524	370	266,564	176,755	504,091	350,601,796	332,908,545	459,401	303,576,592	303,826,995	44,690	47,025,203	29,081,549
大 阪 阪	3,046	2,134,082	1,386,204	2,218	1,518,005	991,928	828	616,077	394,275	1,629,520	1,186,074,209	1,057,066,397	1,494,734	1,037,106,290	969,738,342	134,786	148,967,918	87,328,055
兵 庫 庫	1,901	1,368,263	872,963	1,408	995,290	635,610	493	372,973	237,353	1,085,970	813,842,499	729,744,165	1,003,801	721,936,353	674,846,556	82,169	91,906,145	54,897,609
奈 良 良	500	339,427	235,057	375	246,083	174,584	125	93,344	60,472	268,043	201,501,186	181,105,390	246,919	177,751,490	166,920,064	21,124	23,749,697	14,185,326
和 歌 山	470	267,837	219,563	389	215,720	179,654	81	52,117	39,909	191,033	119,390,015	125,559,541	177,439	105,803,728	116,553,284	13,594	13,586,287	9,006,257
鳥 取 取	348	194,960	167,442	263	139,923	124,009	85	55,037	43,434	125,619	74,296,750	87,643,299	115,823	64,721,534	80,848,444	9,796	9,575,216	6,794,854
島 根 根	370	212,104	179,292	264	145,326	124,848	106	66,778	54,444	164,733	97,114,134	116,599,015	150,876	83,869,179	106,771,437	13,857	13,244,955	9,827,578
岡 山 山	764	476,419	360,907	571	351,802	266,596	193	124,617	94,311	416,975	284,958,564	292,033,029	380,724	246,869,115	266,961,828	36,251	38,089,449	25,071,201
広 島 島	902	589,410	422,528	671	419,688	307,037	231	169,722	115,491	598,716	425,450,818	413,885,225	546,079	368,304,412	377,723,459	52,637	57,146,406	36,161,766
山 口 口	562	353,676	268,161	426	261,511	199,991	136	92,165	68,171	332,794	223,577,801	230,706,996	305,679	195,844,486	211,975,615	27,115	27,733,316	18,731,381
徳 島 島	383	212,582	175,008	308	163,940	138,689	75	48,641	36,319	160,043	92,713,515	106,839,197	146,077	79,617,913	97,563,254	13,966	13,095,602	9,275,943
香 川 川	357	223,640	170,886	265	156,980	125,291	92	66,660	45,596	219,077	143,458,214	153,653,361	198,825	123,169,520	139,589,382	20,252	20,288,693	14,063,979
愛 媛 媛	633	352,459	295,497	493	259,800	228,464	140	92,659	67,033	303,650	179,090,130	205,489,893	280,014	155,936,138	189,458,081	23,636	23,153,992	16,031,812
高 知 知	498	260,448	227,082	388	192,034	175,150	110	68,414	51,932	162,564	89,745,364	105,937,267	149,319	77,541,931	97,269,016	13,245	12,203,433	8,668,550
福 岡 岡	2,201	1,447,214	1,012,653	1,537	966,955	695,016	664	480,259	317,638	945,020	620,610,712	623,459,052	857,760	535,693,438	566,038,122	87,260	88,917,275	57,

第4表(続) 厚生年金保険(第1号) 都道府県別年金受給権者状況(新法厚生年金保険)
(月末現在)

都道府県別	老 齢 厚 生 年 金									老 齢 相 当								
	繰 下 げ 支 給																	
	計			退 職			在 職			計			退 職			在 職		
	件数	年金額	(別掲)基礎年金額	件数	年金額	(別掲)基礎年金額	件数	年金額	(別掲)基礎年金額	件数	年金額	(別掲)基礎年金額	件数	年金額	(別掲)基礎年金額	件数	年金額	(別掲)基礎年金額
	千円	千円	千円	千円	千円	千円	千円	千円	千円	千円	千円	千円	千円	千円	千円	千円	千円	千円
平成 29 年	278,880	270,567,593	255,342,118	240,384	218,312,673	221,971,676	38,496	52,254,919	33,370,441	14,886,878	16,920,147,199	9,052,162,927	12,090,865	13,748,509,273	7,898,525,844	2,796,013	3,171,637,926	1,153,637,083
3月	280,259	271,541,620	256,134,406	241,196	218,581,856	222,339,382	39,063	52,959,764	33,795,023	14,889,180	16,891,519,397	9,072,291,585	12,089,352	13,720,179,147	7,904,859,127	2,799,828	3,171,340,250	1,167,432,458
4月	281,738	273,144,306	257,243,169	242,524	219,904,802	223,315,592	39,214	53,239,504	33,927,576	14,904,876	16,901,144,180	9,101,465,686	12,162,526	13,786,442,093	7,952,183,809	2,742,350	3,114,702,087	1,149,281,877
5月	283,443	274,660,745	258,514,206	243,628	220,663,617	224,114,636	39,815	53,997,128	34,399,570	14,934,277	16,915,676,664	9,125,787,293	12,162,171	13,770,978,503	7,961,442,903	2,772,106	3,144,698,161	1,164,344,389
6月	285,070	276,095,235	259,740,168	244,804	221,576,452	224,996,436	40,266	54,518,784	34,743,732	14,956,659	16,923,778,749	9,149,512,520	12,171,175	13,768,415,589	7,975,616,208	2,785,484	3,155,363,160	1,173,896,312
7月	286,998	277,922,271	261,178,935	246,601	223,363,868	226,381,096	40,397	54,558,403	34,797,840	14,983,702	16,936,098,961	9,179,423,902	12,189,628	13,779,345,701	7,996,633,193	2,794,074	3,156,753,260	1,182,790,709
8月																		
北 海 道	12,605	9,574,949	11,241,301	10,756	7,368,683	9,670,263	1,849	2,206,266	1,571,039	594,659	609,527,080	350,245,802	459,727	469,903,406	292,289,345	134,932	139,623,674	57,956,457
道 森	2,267	1,323,934	1,892,127	1,950	977,398	1,627,394	317	346,536	264,733	134,204	117,657,487	77,162,302	107,309	92,759,870	67,014,160	26,895	24,897,616	10,148,142
青 森	2,764	1,750,538	2,420,557	2,399	1,320,845	2,108,497	365	429,693	312,060	160,004	141,700,269	94,681,712	126,506	110,055,420	81,524,432	33,498	31,644,849	13,157,280
岩 手	3,740	3,322,811	3,331,556	3,129	2,566,872	2,816,367	611	755,939	515,189	261,860	275,992,608	156,841,738	206,274	215,268,301	133,104,784	55,586	60,724,307	23,736,954
宮 城	1,700	1,119,808	1,489,245	1,467	834,836	1,282,894	233	284,972	206,351	139,937	119,776,468	81,814,904	113,706	95,562,816	71,938,468	26,231	24,213,652	9,876,435
秋 田																		
山 形	1,759	1,175,301	1,594,939	1,509	884,087	1,372,495	250	291,214	222,444	159,804	138,648,711	95,876,530	130,629	110,903,987	84,514,289	29,175	27,744,724	11,362,242
福 島	2,600	2,084,122	2,318,200	2,148	1,490,680	1,926,101	452	593,443	392,098	255,510	238,653,131	150,363,983	204,664	188,216,394	129,933,983	50,846	50,436,737	20,429,619
茨 城	5,244	4,722,989	4,703,452	4,529	3,814,323	4,088,426	715	908,666	615,026	328,364	376,507,514	200,035,533	272,286	313,158,885	177,967,208	56,078	63,348,629	22,068,325
栃 木	3,357	2,769,498	2,958,026	2,845	2,102,797	2,523,828	512	666,701	434,198	233,793	254,558,148	141,016,331	190,546	206,672,853	123,587,077	43,247	47,885,295	17,429,253
群 馬	3,857	3,221,470	3,526,843	3,302	2,472,790	3,039,828	555	748,679	487,015	242,617	260,365,527	150,046,607	196,627	209,649,782	130,295,955	45,990	50,715,746	19,750,652
玉 馬																		
埼 玉	16,779	17,317,969	15,144,379	14,558	14,265,833	13,282,623	2,221	3,052,137	1,861,756	809,173	1,015,198,226	500,969,005	667,295	841,095,522	441,416,391	141,878	174,102,704	59,552,614
千 葉	16,163	17,984,146	14,979,097	14,198	15,261,628	13,179,427	1,965	2,722,518	1,699,669	692,576	901,542,280	433,801,632	572,726	751,656,706	382,643,145	119,850	149,885,575	51,158,487
東 京	44,660	49,646,779	41,623,936	38,423	40,837,122	36,188,767	6,237	8,809,657	5,435,169	1,228,766	1,587,747,268	750,734,946	979,004	1,273,834,673	639,939,616	249,762	313,912,595	110,795,330
新 潟	26,715	32,782,173	24,789,673	23,347	27,895,502	21,902,332	3,368	4,886,671	2,887,342	995,236	1,352,902,040	625,114,107	826,553	1,134,758,385	553,334,796	168,683	218,143,655	71,779,311
秋 田	4,428	3,636,027	4,125,854	3,762	2,739,262	3,521,409	666	896,765	604,445	349,842	332,115,873	212,737,068	287,411	268,122,135	188,103,317	62,431	63,993,738	24,633,751
富 山	3,011	2,927,057	2,825,078	2,533	2,269,032	2,390,925	478	658,025	434,152	183,463	186,653,163	115,023,618	148,426	148,961,092	100,073,269	35,037	37,692,071	14,950,349
石 川	2,387	1,958,835	2,197,247	2,019	1,511,970	1,879,642	368	446,866	317,605	162,051	162,324,628	99,993,300	129,872	128,096,764	86,045,113	32,179	34,227,864	13,948,187
福 井	1,481	1,362,404	1,363,085	1,219	993,802	1,134,669	262	368,601	228,416	126,528	124,093,240	77,594,874	101,002	97,009,702	66,762,519	25,526	27,083,538	10,832,355
山 梨	1,655	1,287,836	1,433,302	1,386	964,837	1,199,745	269	322,999	233,557	94,327	98,184,049	57,344,904	74,772	77,212,944	48,838,699	19,555	20,971,105	8,506,206
長 野	4,481	3,873,915	4,193,696	3,849	2,999,182	3,623,875	632	874,733	568,820	315,540	318,801,262	198,039,863	259,753	258,773,866	174,311,071	55,787	60,027,396	23,728,792
岐 阜																		
静 岡	3,868	3,332,630	3,555,052	3,229	2,473,670	2,994,130	639	858,960	560,922	261,609	286,828,435	164,036,775	210,919	230,383,080	142,133,818	50,690	56,445,355	21,902,957
愛 知	7,339	7,032,999	6,887,205	6,292	5,542,482	5,951,395	1,047	1,490,517	935,810	529,891	587,021,313	331,274,056	433,944	478,005,090	289,668,503	95,947	109,016,223	41,605,553
三 重	17,710	17,879,516	16,419,680	15,160	14,142,288	14,140,817	2,550	3,737,228	2,278,862	862,392	1,052,500,219	543,326,744	709,130	866,138,713	476,338,617	153,262	186,361,506	66,988,127
滋 賀	2,866	2,521,258	2,618,424	2,474	2,007,724	2,277,680	392	513,534	340,765	240,879	268,859,203	150,964,438	202,545	225,306,189	135,113,499	38,334	43,553,014	15,850,940
伊 賀	2,087	2,117,787	1,935,344	1,790	1,713,729	1,679,716	297	404,058	255,628	176,323	204,730,092	110,347,688	147,096	170,835,280	98,314,474	29,227	33,894,812	12,033,214
京 都	6,500	5,792,840	5,797,137	5,573	4,597,017	5,029,904	927	1,195,823	767,234	297,595	344,971,541	183,768,893	242,553	281,641,543	158,691,640	55,042	63,329,998	25,077,253
阪 神	20,667	19,843,174	18,456,013	17,792	15,902,396	16,014,379	2,875	3,940,778	2,441,635	968,856	1,175,170,484	593,676,046	798,870	969,444,112	517,893,553	169,896	205,726,372	75,782,493
大 阪	13,302	13,804,351	12,050,471	11,560	11,339,016	10,569,790	1,742	2,465,335	1,480,681	668,878	827,619,816	416,030,965	556,056	690,896,749	368,584,981	112,822	136,723,066	47,445,984
和 歌	3,393	3,689,072	3,106,889	2,937	3,064,101	2,717,811	456	624,971	389,078	157,680	203,793,123	99,285,934	130,467	170,001,041	87,239,802	27,213	33,792,083	12,046,132
山 山	1,547	1,114,268	1,337,008	1,345	866,262	1,168,045	202	248,006	168,963	107,344	118,302,908	65,363,252	89,934	99,081,556	57,911,355	17,410	19,221,352	7,451,897
鳥 島																		
取 根	979	809,158	898,147	836	626,049	773,512	143	183,110	124,635	85,958	77,498,458	51,735,053	70,466	62,418,207	45,691,487	15,492	15,080,251	6,043,566
島 岡	1,314	986,266	1,2															

第4表(続) 厚生年金保険(第1号) 都道府県別年金受給権者状況(新法厚生年金保険)
(月末現在)

都道府県別	通 老 相 当 ・ 25 年 未 満									障 害 厚 生 年 金			遺 族 厚 生 年 金		
	計			退 職			在 職								
	件数	年金額	(別掲)基礎年金額	件数	年金額	(別掲)基礎年金額	件数	年金額	(別掲)基礎年金額	件数	年金額	(別掲)基礎年金額	件数	年金額	(別掲)基礎年金額
		千円	千円		千円	千円		千円	千円		千円	千円		千円	千円
平成 29 年 3 月	13,700,606	2,384,519,921	7,455,069,123	12,862,134	2,163,735,689	7,205,652,219	838,472	220,784,232	249,416,905	529,578	369,290,047	247,141,647	5,209,512	4,992,737,848	124,022,950
4 月	13,715,138	2,385,071,141	7,465,962,589	12,871,919	2,162,883,317	7,214,710,917	843,219	222,187,824	251,251,672	529,193	368,403,671	246,607,378	5,203,223	4,989,867,509	106,764,140
5 月	13,723,318	2,386,987,283	7,481,615,969	12,894,774	2,167,000,563	7,234,224,055	828,544	219,986,720	247,391,914	529,906	368,700,736	247,389,802	5,208,919	4,993,563,329	107,590,587
6 月	13,754,223	2,392,175,328	7,500,420,341	12,912,734	2,168,543,092	7,248,647,508	841,489	223,632,235	251,772,833	532,103	369,913,100	249,381,537	5,225,288	5,006,917,189	109,177,621
7 月	13,769,273	2,395,255,632	7,515,820,246	12,923,124	2,169,919,503	7,262,186,431	846,149	225,336,129	253,633,815	533,636	370,782,486	250,824,404	5,234,518	5,013,344,673	110,352,239
8 月	13,879,484	2,416,175,928	7,556,535,710	13,020,183	2,187,316,071	7,299,324,900	859,301	229,459,857	257,210,809	536,087	372,275,441	252,577,014	5,246,619	5,021,800,133	111,675,636
北 海 道	714,179	114,403,794	378,907,575	667,194	102,478,236	364,314,428	46,985	11,925,558	14,593,146	26,599	17,507,113	11,406,697	247,818	212,263,346	4,528,371
	184,747	26,835,120	96,550,969	173,573	24,263,452	93,195,395	11,174	2,571,667	3,355,574	5,778	3,524,062	2,897,605	59,186	38,833,501	1,331,834
	159,591	24,963,884	89,357,486	149,463	22,545,364	86,182,441	10,128	2,418,520	3,175,046	6,396	3,959,236	2,824,818	60,505	43,325,308	1,563,833
	243,749	40,460,098	131,898,195	227,856	36,407,129	126,778,202	15,893	4,052,969	5,119,993	9,326	6,365,109	4,274,691	90,231	76,562,110	2,475,500
岩 手 県	143,250	21,601,054	79,955,750	135,831	19,845,973	77,690,178	7,419	1,755,081	2,265,572	5,033	3,142,717	2,200,723	55,686	38,220,777	1,065,828
	132,059	20,939,549	76,957,745	125,025	19,163,716	74,672,387	7,034	1,775,832	2,285,358	5,715	3,530,113	2,623,969	51,021	36,915,115	1,099,457
	212,926	35,447,028	116,330,611	200,587	32,376,078	112,552,738	12,339	3,070,949	3,777,872	9,212	5,902,627	4,147,073	83,320	67,240,514	2,128,533
	308,391	51,771,215	165,860,764	289,425	46,899,974	160,214,036	18,966	4,871,241	5,646,728	10,136	7,121,973	5,227,582	105,312	96,118,827	2,713,268
山 形 県	211,251	36,340,277	112,930,264	197,985	32,905,015	109,192,941	13,266	3,435,262	3,737,323	7,164	4,947,742	3,540,443	75,423	66,388,415	1,877,677
	233,558	40,973,467	130,055,071	219,288	37,279,449	125,869,709	14,270	3,694,018	4,185,362	8,219	5,573,023	4,264,319	79,464	68,702,001	1,849,891
	772,451	140,313,393	415,537,028	726,149	127,674,023	401,913,106	46,302	12,639,370	13,623,922	24,009	18,085,499	12,034,789	266,262	274,915,508	6,178,774
	653,159	115,346,122	355,119,119	612,552	104,332,867	342,506,886	40,607	11,013,254	12,612,234	22,323	16,839,462	10,802,798	231,234	245,804,871	5,259,179
京 都 府	1,212,596	240,878,109	654,928,401	1,121,314	213,642,379	624,942,920	91,282	27,235,730	29,985,481	42,475	31,818,169	20,450,881	456,621	496,468,953	9,289,709
	890,207	162,771,003	480,503,921	835,203	147,340,089	463,600,846	55,004	16,903,914	16,903,075	32,681	25,085,985	15,298,205	349,561	408,958,013	7,140,141
	262,457	44,627,781	151,970,482	249,698	41,221,827	148,226,171	12,759	3,405,954	3,744,310	11,468	7,454,840	4,892,064	111,613	94,352,322	2,520,112
	114,858	20,297,518	68,869,950	107,538	18,350,083	66,474,272	7,320	1,947,436	2,395,678	5,424	3,637,498	2,525,681	57,852	54,342,270	1,132,630
石 川 県	129,557	23,959,373	76,018,242	120,955	21,684,959	73,188,312	8,602	2,274,415	2,829,930	5,818	3,850,669	2,666,190	51,932	46,312,880	1,109,938
	80,212	15,058,149	47,316,543	74,834	13,672,724	45,600,602	5,378	1,385,425	1,715,941	4,088	2,703,252	1,639,765	36,056	31,287,384	846,230
	101,326	18,203,082	55,858,332	94,342	16,386,078	53,725,229	6,984	1,817,004	2,133,103	3,224	2,146,002	1,710,869	32,485	25,327,789	836,011
	252,698	47,077,586	147,915,902	237,977	43,140,116	143,962,101	14,721	3,937,470	3,953,801	11,066	7,234,209	5,388,621	95,421	82,905,492	2,057,667
岐 阜 県	242,713	43,126,151	136,193,649	225,039	38,500,366	131,052,739	17,674	4,625,785	5,140,910	8,973	6,249,113	4,006,868	94,121	83,906,347	1,961,684
	418,520	76,623,651	234,058,105	391,759	69,298,720	226,267,650	26,761	7,324,931	7,790,455	16,890	11,773,120	7,545,901	165,228	160,628,010	3,534,768
	732,555	130,544,917	396,529,122	687,691	118,421,195	383,450,338	44,864	12,123,722	13,078,785	29,824	21,707,651	14,287,795	293,494	301,793,376	6,477,304
	202,608	35,018,264	114,325,340	190,547	31,857,254	110,763,215	12,061	3,161,010	3,562,124	8,441	5,844,024	3,900,580	80,675	75,276,860	1,622,493
重 慶 市	146,969	26,050,055	82,501,414	138,157	23,744,122	79,998,544	8,812	2,305,934	2,502,870	5,960	4,308,917	2,666,011	57,070	54,867,586	1,294,691
	290,193	52,294,939	158,494,012	272,331	47,387,385	152,958,404	17,862	4,907,554	5,535,608	10,948	7,830,142	4,687,809	105,859	103,863,890	1,979,369
	926,430	167,400,525	489,210,984	874,141	153,033,724	473,837,880	52,289	14,366,801	15,373,105	37,190	26,791,331	17,583,403	361,424	375,930,794	6,853,478
	613,753	105,437,654	330,378,793	579,857	96,267,647	320,659,846	33,896	9,718,947	10,718,947	22,861	16,926,703	11,304,322	252,858	270,659,719	4,855,634
京 都 府	160,006	26,193,547	86,148,089	151,049	23,842,393	83,426,457	8,957	2,351,155	2,721,631	5,209	3,897,513	2,549,046	58,567	59,083,442	1,129,194
	118,378	18,746,687	62,985,768	112,199	17,141,520	61,090,795	6,179	1,605,167	1,894,973	4,180	2,884,634	1,914,001	46,239	40,185,863	868,677
	66,150	11,196,897	37,716,189	62,309	10,223,058	36,685,644	3,841	973,839	1,030,545	2,871	1,790,917	1,334,242	27,812	21,955,363	529,746
	84,739	14,385,446	50,062,831	79,738	13,133,289	48,555,676	5,001	1,252,157	1,507,154	3,890	2,409,515	1,763,277	37,040	29,030,162	676,482
島 根 県	209,652	35,331,625	120,908,121	197,526	32,125,614	117,380,583	12,126	3,206,011	3,527,538	9,619	6,493,153	4,582,270	90,003	83,821,829	1,807,887
	314,905	53,544,395	175,968,872	295,645	48,399,525	170,541,020	19,260	5,144,870	5,427,853	14,237	9,825,395	6,277,944	135,321	133,613,623	2,479,052
	181,016	28,614,562	101,755,182	170,784	25,985,769	98,788,101	10,232	2,628,793	2,967,081	6,855	4,619,296	3,203,888	81,395	79,534,352	1,229,442
	89,113	14,369,373	48,596,957	84,008	13,098,813	47,046,373	5,105	1,270,560	1,550,584	3,747	2,308,849	1,878,039	32,516	25,691,607	577,394
徳 島 県	114,984	19,415,360	66,757,710	107,590	17,482,203	64,434,205	7,394	1,933,157	2,323,505	4,771	3,183,843	2,345,842	46,263	40,788,932	937,312
	182,536	28,697,389	99,104,653	172,063	26,033,187	96,327,728	10,473	2,664,202	2,776,925	7,698	4,927,226	3,754,682	65,889	56,615,530	1,239,788
	95,346	15,409,788	51,956,164	90,179	14,082,212	50,350,823	5,167	1,327,576	1,605,341	3,760	2,343,917	1,637,209	32,448	25,385,711	569,256
	542,285	89,213,075	280,047,800	508,247	80,300,562	270,814,467	34,038	9,233,333	10,233,333	24,368	16,295,730	11,745,629	215,930	210,292,326	4,397,425
佐 賀 県	94,082	15,132,068	52,995,800	87,865	13,572,664	51,138,953	6,217								

第４表(続) 厚生年金保険（第１号） 都道府県別年金受給権者状況(旧共済組合計)
(月末現在)

都道府県別	合 計			退 職 年 金			通 算 退 職 年 金 ・ 25 年 未 満			障 害 年 金			遺 族 年 金			通算遺族年金	
	件数	年金額	(別掲)基礎年金額	件数	年金額	(別掲)基礎年金額	件数	年金額	(別掲)基礎年金額	件数	年金額	(別掲)基礎年金額	件数	年金額	(別掲)基礎年金額	件数	年金額
		千円	千円		千円	千円		千円	千円		千円	千円		千円	千円		千円
平成 29 年 3月	466,924	571,625,909	178,022,795	272,780	428,621,548	120,850,249	84,683	20,052,596	55,308,846	5,544	5,088,279	1,826,753	103,156	117,686,176	36,946	761	177,310
4月	464,402	567,091,402	177,280,692	271,166	425,015,751	120,343,482	84,357	19,926,025	55,093,348	5,519	5,048,435	1,816,210	102,609	116,925,942	27,652	751	175,250
5月	462,011	563,267,156	176,760,846	269,641	421,985,622	119,987,288	84,069	19,833,175	54,938,074	5,494	5,023,324	1,807,832	102,061	116,250,901	27,652	746	174,134
6月	459,049	558,602,261	176,092,865	267,803	418,346,633	119,530,244	83,677	19,711,401	54,729,085	5,479	5,004,238	1,805,884	101,351	115,367,293	27,652	739	172,696
7月	456,646	554,846,769	175,527,242	266,297	415,399,538	119,148,277	83,364	19,610,226	54,556,144	5,448	4,969,409	1,795,169	100,801	114,695,504	27,652	736	172,092
8月	454,101	550,833,617	174,938,136	264,691	412,238,792	118,747,131	83,018	19,496,540	54,373,220	5,417	4,924,859	1,790,133	100,248	114,003,423	27,652	727	170,003
北 海	33,980	42,984,517	12,477,424	18,723	30,571,981	8,485,139	5,962	1,338,244	3,856,404	447	439,067	132,871	8,802	10,626,139	3,011	46	9,086
道 森	6,686	7,117,256	2,438,880	3,047	4,682,910	1,360,412	1,621	340,407	1,042,426	109	83,219	36,043	1,894	2,007,192	-	15	3,528
青 手	9,172	10,441,349	3,488,313	4,856	7,576,275	2,136,226	1,959	380,245	1,319,521	119	107,362	32,565	2,225	2,374,562	-	13	2,906
岩 城	11,174	14,389,198	4,030,755	6,625	10,951,760	2,763,211	1,862	433,447	1,223,259	114	101,936	43,281	2,558	2,898,334	1,004	15	3,722
秋 田	8,136	8,842,497	3,090,370	4,318	6,255,542	1,932,236	1,678	358,036	1,119,335	104	84,416	37,796	2,018	2,140,638	1,004	18	3,865
山 形	6,770	7,842,212	2,593,088	4,120	5,975,014	1,819,665	1,101	240,371	741,023	89	74,368	31,396	1,452	1,551,409	1,004	8	1,050
福 島	10,069	12,849,355	3,418,528	6,091	9,744,287	2,416,207	1,473	334,089	963,745	107	94,036	38,575	2,384	2,672,309	-	14	4,634
茨 城	8,938	10,836,801	3,497,792	5,462	8,169,169	2,587,271	1,380	371,492	879,095	99	93,669	30,422	1,983	2,198,374	1,004	14	4,097
栃 木	6,855	8,166,721	2,613,746	4,048	6,033,646	1,835,357	1,123	294,930	741,839	99	84,165	36,550	1,580	1,752,885	-	5	1,095
群 馬	7,441	8,654,952	2,940,331	4,245	6,486,963	1,877,813	1,542	352,622	1,028,199	90	81,943	33,315	1,550	1,730,030	1,004	14	3,395
埼 玉	13,451	19,320,683	4,746,385	8,557	14,826,242	3,720,292	1,540	399,767	976,578	148	146,089	49,515	3,191	3,944,334	-	15	4,252
千 葉	13,805	18,753,168	5,175,205	8,610	14,272,770	3,990,499	1,765	445,793	1,129,347	160	159,384	55,360	3,249	3,870,453	-	21	4,768
東 京	15,139	23,819,418	4,979,871	9,776	18,294,858	4,026,663	1,490	434,534	907,618	145	152,532	45,589	3,713	4,933,643	-	15	3,851
新 潟	15,085	22,645,413	5,115,122	9,630	17,428,073	4,013,569	1,703	456,541	1,061,585	132	129,755	38,965	3,599	4,625,437	1,004	21	5,605
秋 田	14,246	17,205,227	5,531,584	8,350	13,062,234	3,714,274	2,603	617,981	1,765,174	156	131,227	50,353	3,117	3,389,539	1,783	20	4,246
富 山	6,062	6,631,325	2,518,629	3,622	5,076,362	1,665,042	1,214	282,110	827,676	73	60,038	25,912	1,145	1,211,183	-	8	1,632
石 川	6,537	7,982,257	2,511,329	4,231	6,122,606	1,885,434	899	217,244	612,452	68	70,152	13,443	1,324	1,478,455	-	15	3,800
福 井	4,815	5,250,160	1,952,868	2,822	3,994,204	1,236,600	1,038	260,505	696,306	62	52,553	18,898	890	942,133	1,004	3	765
山 梨	3,587	4,021,900	1,466,933	2,125	2,994,833	1,030,880	643	167,742	409,588	61	52,495	26,465	752	805,792	-	6	1,037
長 野	16,426	18,370,145	7,035,771	9,183	13,950,570	4,288,422	3,983	990,424	2,684,422	181	158,241	62,088	3,049	3,265,054	779	30	5,856
岐 阜	8,860	9,722,465	3,879,095	4,995	7,207,482	2,462,121	2,040	549,717	1,386,777	103	97,937	30,198	1,705	1,863,269	-	17	4,059
静 岡	15,926	19,288,424	6,192,725	9,436	14,613,493	4,200,637	2,997	760,908	1,935,111	162	147,101	56,977	3,304	3,760,415	-	27	6,506
愛 知	14,599	17,563,249	6,198,116	8,521	13,369,397	4,139,009	3,083	722,229	2,001,516	163	159,189	57,591	2,814	3,307,114	-	18	5,319
重 慶	8,508	9,308,545	3,656,611	5,014	7,057,512	2,457,569	1,792	450,297	1,169,685	99	89,257	29,358	1,588	1,707,449	-	15	4,030
滋 賀	7,017	8,900,432	2,499,483	4,444	6,828,852	1,890,817	939	242,096	580,817	82	73,433	27,860	1,543	1,754,944	-	9	1,106
京 都	8,348	10,960,450	3,012,861	5,473	8,624,896	2,268,201	1,097	309,124	714,598	103	99,192	29,283	1,664	1,924,763	779	11	2,475
大 阪	11,111	15,427,414	4,135,748	7,419	11,989,446	3,418,768	1,126	275,823	682,496	132	127,011	34,484	2,419	3,030,491	-	15	4,644
兵 庫	15,684	19,427,811	6,071,178	9,709	14,677,816	4,468,571	2,379	570,766	1,543,817	172	158,683	57,007	3,409	4,017,530	1,783	15	3,017
和 歌	4,343	5,685,117	1,653,603	2,822	4,377,740	1,295,161	531	144,767	337,402	57	55,825	21,041	926	1,105,201	-	7	1,584
歌 山	4,957	5,362,386	2,012,727	3,079	4,094,586	1,420,850	878	218,776	572,394	62	56,815	19,483	931	990,140	-	7	2,070
鳥 取	5,540	5,896,197	2,138,250	2,881	4,198,922	1,233,202	1,325	290,268	887,124	56	49,669	17,924	1,270	1,355,857	-	8	1,481
島 根	6,655	6,527,395	2,765,862	3,584	4,739,446	1,637,395	1,646	377,985	1,091,332	84	64,625	34,679	1,330	1,343,022	2,456	11	2,316
山 梨	10,815	12,338,208	4,447,123	6,402	9,426,523	2,931,329	2,163	493,671	1,475,659	131	40,134	21,104	2,104	2,283,419	-	15	3,311
広 島	15,459	18,369,410	6,052,918	8,826	13,709,465	3,917,581	3,136	720,390	2,087,711	157	143,771	47,626	3,306	3,787,656	-	34	8,109
山 口	11,061	12,886,386	4,068,746	6,164	9,291,956	2,652,485	2,085	470,984	1,377,072	119	104,109	38,186	2,670	3,013,719	1,004	23	5,619
徳 島	4,628	4,984,724	1,872,479	2,687	3,812,496	1,226,852	1,004	247,529	625,365	79	71,671	20,262	846	851,023	-	12	2,005
香 川	6,638	8,454,683	2,493,859	4,024	6,544,273	1,730,687	1,169	263,548	741,127	75	84,912	21,041	1,358	1,559,466	1,004	12	2,484
愛 媛	9,286	8,941,604	4,277,360	4,710	6,658,385	2,409,309	2,832	599,729	1,831,395	109	90,677	35,653	1,620	1,589,803	1,004	15	3,010
高 知	4,813	4,435,783	2,202,019	2,405	3,280,872	1,165,967	1,602	385,436	1,020,378	48	39,734	13,443	752	728,073	2,232	6	1,668
福 岡	16,808	23,203,852	5,389,357	10,457	17,309,989	4,163,349	1,776	391,445	1,154,643	181	170,964	71,365	4,371	5,324,849	-	23	6,604
佐 賀	5,182	6,053,924	1,937,479	2,835	4,354,401	1,248,861	974	207,943	661,449	82	75,864	26,166	1,280	1,413,519	1,004	11	2,197
長 崎	5,299	5,735,226	2,065,363	2,792	4,129,445	1,308,846	1,167	275,546	726,484	77	61,843	30,033	1,241	1,263,102	-	22	5,290
熊 本	9,485	10,376,184	3,984,989	5,319	7,743,170	2,549,183	2,035	427,156	1,376,745	149	119,051	58,058	1,969	2,084,362	1,004	13	2,443
大 分	6,922	7,530,988	2,676,395	3,770	5,471,340	1,965,479	1,496	319,874	965,479	92	73,005	31,066	1,546	1,662,024	779	18	4,745
宮 崎	5,949	5,452,991	2,613,127	2,710	3,786,867	1,305,938	1,919	367,223	1,279,134	97	72,179	28,055	1,210	1,223,748	-	13	2,974
鹿 児	9,719	9,866,067	3,906,137	4,594	6,881,925	2,057,619	2,668	499,862	1,791,706	144	117,441	56,812	2,284	2,360,527	-	29	6,313
沖 縄	2,046	1,940,760	1,093,525	1,138	1,449,931	708,832	567	194,429	365,735	39	32,972	16,950	297	261,993	2,007	5	1,435
そ の 他	69	68,387	18,078	40	47,847	13,601	13	2,493	4,477	-	-	-	16	18,048	-	-	-

注１．厚生年金保険（第１号）の受給権者とは、厚生年金保険受給権者全体から、共済組合等の組合員等たる厚生年金保険の被保険者期間（平成27年9月以前の共済組合等の組合員等の期間を含む）のみの者を除き、さらに、障害厚生年金受給権者及び短期要件分の遺族厚生年金受給権者について、それぞれ初診日又は死亡日に共済組合等の組合員等であった者を除いた者をいう。

２．厚生年金保険（第１号）受給権者の年金額は、老齢給付及び遺族年金（長期要件）については、平成27年9月以前の厚生年金保険被保険者期間及び平成27年10月以降の第１号厚生年金被保険者期間に係る年金額であり、平成27年10月以降に受給権が発生した障害年金及び遺族年金（短期要件）については、共済組合等の組合員等たる厚生年金保険の被保険者期間（平成27年9月以前の共済組合等の組合員等の期間を含む）を含めて算出した年金額である。

３．「旧共済組合」は、厚生年金保険に統合された時点で旧ＪＲ共済、旧ＮＴＴ共済、旧ＪＴ共済又は旧農林共済の受給権が発生していた者及びその者の当該年金の年金額である。

第 4 表(続) 厚生年金保険（第 1 号） 都道府県別年金受給権者状況(旧共済組合計 旧法分)
(月末現在)

月 別	合 計		退 職 年 金					減 額 退 職 年 金					通 算 退 職 年 金		
			計	退 職		在 職		計	退 職		在 職		計	退 職	
	件数	年金額	件数	件数	年金額	件数	年金額	件数	件数	年金額	件数	年金額	件数	件数	年金額
	千円				千円		千円			千円		千円			千円
平成 29 年 3月	146,660	277,876,010	69,630	69,386	159,722,963	244	348,616	38,645	38,564	75,980,290	81	95,904	3,847	3,846	1,818,068
4月	145,296	274,816,118	68,813	68,568	157,604,188	245	348,610	38,391	38,311	75,370,183	80	93,873	3,775	3,775	1,787,632
5月	144,023	272,191,745	68,013	67,768	155,702,739	245	348,520	38,171	38,091	74,919,564	80	93,869	3,736	3,736	1,771,865
6月	142,506	269,077,041	67,100	66,853	153,514,092	247	350,652	37,887	37,807	74,337,661	80	93,869	3,684	3,684	1,748,780
7月	141,278	266,567,349	66,360	66,115	151,766,729	245	347,073	37,651	37,572	73,843,815	79	93,109	3,641	3,641	1,728,187
8月	139,965	263,889,631	65,564	65,320	149,883,350	244	345,455	37,414	37,334	73,347,707	80	95,670	3,593	3,593	1,704,850

注 1．厚生年金保険（第 1 号）の受給権者とは、厚生年金保険受給権者全体から、共済組合等の組合員等たる厚生年金保険の被保険者期間（平成27年 9 月以前の共済組合等の組合員等の期間を含む）のみの者を除き、さらに、障害厚生年金受給権者及び短期要件分の遺族厚生年金受給権者について、それぞれ初診日又は死亡日に共済組合等の組合員等であった者を除いた者をいう。

2．厚生年金保険（第 1 号）受給権者の年金額は、老齢給付及び遺族年金（長期要件）については、平成27年 9 月以前の厚生年金保険被保険者期間及び平成27年10月以降の第 1 号厚生年金被保険者期間に係る年金額であり、平成27年10月以降に受給権が発生した障害年金及び遺族年金（短期要件）については、共済組合等の組合員等たる厚生年金保険の被保険者期間（平成27年 9 月以前の共済組合等の組合員等の期間を含む）を含めて算出した年金額である。

3．「旧共済組合」は、厚生年金保険に統合された時点で旧 J R 共済、旧 N T T 共済、旧 J T 共済又は旧農林共済の受給権が発生していた者及びその者の当該年金の年金額である。

月 別	通算退職年金		障 害 年 金					遺 族 年 金					通算遺族年金	
	在 職		計	職 務 上		職 務 外		計	職 務 上		職 務 外			
	件数	年金額	件数	件数	年金額	件数	年金額	件数	件数	年金額	件数	年金額	件数	年金額
	千円			千円			千円		千円			千円		千円
平成 29 年 3月	1	*	1,897	65	70,147	1,832	2,594,347	31,880	232	208,799	31,648	36,858,862	761	177,310
4月	-	-	1,885	64	68,858	1,821	2,569,345	31,681	232	208,579	31,449	36,589,601	751	175,250
5月	-	-	1,875	64	68,858	1,811	2,554,085	31,482	232	208,726	31,250	36,349,384	746	174,134
6月	-	-	1,868	64	68,858	1,804	2,542,187	31,228	232	208,726	30,996	36,039,520	739	172,696
7月	-	-	1,850	63	67,851	1,787	2,518,813	31,040	232	208,726	30,808	35,820,956	736	172,092
8月	-	-	1,832	63	67,851	1,769	2,484,683	30,835	230	206,368	30,605	35,583,693	727	170,003

第 4 表(続) 厚生年金保険 (第 1 号) 都道府県別年金受給権者状況(旧共済組合計 新法分)
(月末現在)

月 別	合 計			退 職 共 済 年 金											
				計								特 別 支 給			
				退 職			在 職		計		退 職				
件数	年金額	(別掲)基礎年金額	件数	年金額	(別掲)基礎年金額	件数	年金額	(別掲)基礎年金額	件数	年金額	件数	年金額	件数	年金額	
	千円			千円			千円			千円			千円		
平成 29 年 3 月	320,264	293,749,899	178,022,795	245,341	210,707,599	176,159,095	242,320	208,778,768	173,979,161	3,021	1,928,831	330	301,347	279	244,394
4 月	319,106	292,275,284	177,280,692	244,544	209,737,290	175,436,830	241,527	207,815,757	173,258,616	3,017	1,921,533	310	281,446	263	229,557
5 月	317,988	291,075,411	176,760,846	243,790	208,982,239	174,925,362	240,785	207,072,228	172,753,717	3,005	1,910,011	299	272,364	254	222,807
6 月	316,543	289,525,220	176,092,865	242,809	208,012,980	174,259,329	239,819	206,115,233	172,095,736	2,990	1,897,747	291	264,875	246	215,708
7 月	315,368	288,279,420	175,527,242	242,009	207,230,852	173,704,421	239,047	205,351,773	171,558,908	2,962	1,879,080	278	252,706	237	208,121
8 月	314,136	286,943,987	174,938,136	241,138	206,358,300	173,120,351	238,217	204,517,194	171,004,355	2,921	1,841,107	263	240,690	221	195,017

注 1. 厚生年金保険 (第 1 号) の受給権者とは、厚生年金保険受給権者全体から、共済組合等の組合員等たる厚生年金保険の被保険者期間 (平成27年9月以前の共済組合等の組合員等の期間を含む) のみの者を除き、さらに、障害厚生年金受給権者及び短期要件分の遺族厚生年金受給権者について、それぞれ初診日又は死亡日に共済組合等の組合員等であった者を除いた者をいう。
2. 厚生年金保険 (第 1 号) 受給権者の年金額は、老齢給付及び遺族年金 (長期要件) については、平成27年9月以前の厚生年金保険被保険者期間及び平成27年10月以降の第 1 号厚生年金被保険者期間に係る年金額であり、平成27年10月以降に受給権が発生した障害年金及び遺族年金 (短期要件) については、共済組合等の組合員等たる厚生年金保険の被保険者期間 (平成27年9月以前の共済組合等の組合員等の期間を含む) を含めて算出した年金額である。
3. 「旧共済組合」は、厚生年金保険に統合された時点で旧 J R 共済、旧 N T T 共済、旧 J T 共済又は旧農林共済の受給権が発生していた者及びその者の当該年金の年金額である。

月 別	退 職 共 済 年 金																
	特 別 支 給		(再 掲) 繰 上 げ 支 給						本 来 支 給					(再 掲) 減 額 あり		退 年 相 当	
	在 職		計		退 職		在 職						計				
	件数	年金額	件数	年金額	件数	年金額	件数	年金額	件数	年金額	(別掲)基礎年金額	件数	年金額	件数	年金額		
平成 29 年		千円		千円		千円		千円		千円		千円		千円		千円	
3 月	51	56,953	188	136,557	177	127,569	11	8,989	245,011	210,406,253	176,155,620	72,040	73,462,279	164,505	192,473,776		
4 月	47	51,889	178	128,940	167	119,958	11	8,982	244,234	209,455,844	175,433,893	71,844	73,170,697	163,962	191,598,897		
5 月	45	49,557	170	123,748	159	114,766	11	8,982	243,491	208,709,875	174,922,424	71,644	72,934,827	163,457	190,920,929		
6 月	45	49,167	164	119,397	153	110,414	11	8,982	242,518	207,748,105	174,256,392	71,399	72,635,685	162,816	190,050,359		
7 月	41	44,585	154	111,448	144	103,064	10	8,384	241,731	206,978,147	173,701,484	71,198	72,400,321	162,286	189,348,813		
8 月	42	45,673	142	102,913	132	94,615	10	8,298	240,875	206,117,611	173,118,067	70,986	72,127,700	161,713	188,566,610		

月 別	退 職 共 済 年 金														
	退 年 相 当						通 退 相 当 ・ 25 年 未 満								
	計		退 職		在 職		計			退 職			在 職		
	(別掲)基礎年金額	件 数	年 金 額	(別掲)基礎年金額	件 数	年 金 額	件 数	年 金 額	(別掲)基礎年金額	件 数	年 金 額	(別掲)基礎年金額	件 数	年 金 額	
	千円		千円	千円		千円		千円	千円		千円	千円		千円	
平成 29 年 3 月	120,850,249	162,597	190,804,593	119,451,924	1,908	1,669,182	80,836	18,233,823	55,308,846	79,723	17,974,175	54,527,237	1,113	259,649	
4 月	120,343,482	162,051	189,933,302	118,942,073	1,911	1,665,595	80,582	18,138,393	55,093,348	79,476	17,882,455	54,316,543	1,106	255,938	
5 月	119,987,288	161,550	189,265,737	118,587,036	1,907	1,655,192	80,333	18,061,310	54,938,074	79,235	17,806,491	54,166,682	1,098	254,819	
6 月	119,530,244	160,925	188,407,636	118,139,951	1,891	1,642,723	79,993	17,962,621	54,729,085	78,894	17,707,597	53,955,785	1,099	255,024	
7 月	119,148,277	160,409	187,720,521	117,766,535	1,877	1,628,292	79,723	17,882,040	54,556,144	78,638	17,631,252	53,792,373	1,085	250,787	
8 月	118,747,131	159,871	186,974,577	117,390,818	1,842	1,592,033	79,425	17,791,690	54,373,220	78,346	17,542,617	53,613,536	1,079	249,073	

月 別	障 害 共 済 年 金								遺 族 共 済 年 金							
	計			職 務 上		職 務 外			計			職 務 上		職 務 外		
	件 数	年 金 額	(別掲)基礎年金額	件 数	年 金 額	件 数	年 金 額	件 数	年 金 額	(別掲)基礎年金額	件 数	年 金 額	件 数	年 金 額	件 数	年 金 額
		千円	千円		千円		千円		千円		千円		千円		千円	
平成 29 年 3月	3,647	2,423,785	1,826,753	172	131,156	3,475	2,292,629	71,276	80,618,515	36,946	283	222,070	70,993	80,396,445		
4月	3,634	2,410,232	1,816,210	171	130,254	3,463	2,279,978	70,928	80,127,763	27,652	283	221,431	70,645	79,906,332		
5月	3,619	2,400,381	1,807,832	170	129,667	3,449	2,270,714	70,579	79,692,791	27,652	282	220,650	70,297	79,472,141		
6月	3,611	2,393,193	1,805,884	170	129,667	3,441	2,263,526	70,123	79,119,047	27,652	281	219,055	69,842	78,899,992		
7月	3,598	2,382,746	1,795,169	170	129,667	3,428	2,253,078	69,761	78,665,822	27,652	281	219,050	69,480	78,446,772		
8月	3,585	2,372,325	1,790,133	169	128,634	3,416	2,243,691	69,413	78,213,361	27,652	281	219,050	69,132	77,994,311		

第5表 厚生年金保険（第1号） 月別年金種別別年金受給者状況（厚生年金保険計）
（月末現在）

月 別	合 計			老 齢 年 金			通 算 老 齢 年 金 ・25 年 未 満			障 害 年 金			遺 族 年 金			通算遺族年金	
	件数	年金額	(別掲)基礎年金額	件数	年金額	(別掲)基礎年金額	件数	年金額	(別掲)基礎年金額	件数	年金額	(別掲)基礎年金額	件数	年金額	(別掲)基礎年金額	件数	年金額
		千円	千円		千円	千円		千円	千円		千円	千円		千円	千円		千円
平成 29 年 3 月	34,093,823	25,700,791,641	16,403,922,355	14,963,551	17,594,627,691	8,967,582,383	13,302,349	2,401,753,991	7,149,899,707	418,509	301,989,879	212,264,937	5,381,243	5,394,909,594	74,175,327	28,171	7,510,485
4 月	34,106,763	25,658,603,203	16,424,899,936	14,964,627	17,557,922,832	8,987,813,013	13,312,945	2,400,245,437	7,161,805,585	417,556	300,639,558	211,641,957	5,383,738	5,392,363,768	63,639,381	27,897	7,431,608
5 月	34,139,367	25,672,142,639	16,472,009,909	14,987,588	17,570,734,502	9,017,186,634	13,320,432	2,400,921,859	7,178,412,581	417,691	300,414,464	212,260,888	5,385,996	5,392,701,513	64,149,806	27,660	7,370,301
6 月	34,196,160	25,680,561,882	16,518,840,265	15,007,172	17,567,051,344	9,041,592,283	13,344,746	2,403,355,864	7,197,956,818	419,369	301,148,841	214,156,505	5,397,515	5,401,712,154	65,134,660	27,358	7,293,679
7 月	34,230,741	25,681,799,576	16,561,007,540	15,024,257	17,563,799,655	9,065,458,603	13,356,134	2,404,519,600	7,214,220,126	420,188	301,386,674	215,454,215	5,403,017	5,404,851,048	65,874,596	27,145	7,242,599
8 月	34,370,397	25,711,699,229	16,634,634,778	15,048,898	17,568,589,782	9,095,362,688	13,462,195	2,424,000,289	7,255,471,234	422,011	302,319,085	217,094,583	5,410,401	5,409,615,487	66,706,273	26,892	7,174,586

注1．厚生年金保険（第1号）の受給者とは、厚生年金保険受給者全体から、共済組合等の組合員等たる厚生年金保険の被保険者期間（平成27年9月以前の共済組合等の組合員等の期間を含む）のみの者を除き、さらに、障害厚生年金受給者及び短期要件分の遺族厚生年金受給者について、それぞれ初診日又は死亡日に共済組合等の組合員等であった者を除いた者をいう。

2．厚生年金保険（第1号）受給者の年金額は、老齢給付及び遺族年金（長期要件）については、平成27年9月以前の厚生年金保険被保険者期間及び平成27年10月以降の第1号厚生年金被保険者期間に係る年金額であり、平成27年10月以降に受給権が発生した障害年金及び遺族年金（短期要件）については、共済組合等の組合員等たる厚生年金保険の被保険者期間（平成27年9月以前の共済組合等の組合員等の期間を含む）を含めて算出した年金額である。

（新規裁定）

月 別	合 計			老 齢 年 金			通 算 老 齢 年 金 ・25 年 未 満			障 害 年 金			遺 族 年 金			通算遺族年金	
	件数	年金額	(別掲)基礎年金額	件数	年金額	(別掲)基礎年金額	件数	年金額	(別掲)基礎年金額	件数	年金額	(別掲)基礎年金額	件数	年金額	(別掲)基礎年金額	件数	年金額
		千円	千円		千円	千円		千円	千円		千円	千円		千円	千円		千円
平成 29 年 3 月	94,600	48,204,032	9,372,484	13,894	10,131,170	2,139,039	47,114	6,663,218	4,679,639	3,259	2,320,225	1,640,263	30,333	29,089,419	913,543	-	-
4 月	81,536	41,276,929	7,247,420	12,423	9,116,387	1,959,788	41,742	5,886,092	4,133,140	1,047	736,683	534,203	26,324	25,537,767	620,290	-	-
5 月	78,677	45,344,793	6,796,584	19,174	17,333,868	1,823,388	35,899	5,422,298	3,439,034	2,113	1,499,725	981,062	21,491	21,088,902	553,101	-	-
6 月	137,052	81,868,842	11,527,142	39,372	35,662,320	2,866,003	58,528	8,970,951	5,670,692	3,907	2,732,313	1,990,605	35,242	34,502,883	999,842	3	375
7 月	102,271	58,845,554	9,107,145	29,972	26,100,594	2,119,132	44,693	6,959,618	4,738,350	3,022	2,147,951	1,513,923	24,583	23,637,110	735,739	1	*
8 月	203,913	84,190,225	28,526,250	34,017	29,762,729	2,414,720	137,741	24,574,681	23,285,321	3,974	2,820,856	1,995,065	28,180	27,031,625	831,145	1	*

注1．厚生年金保険（第1号）の受給者とは、厚生年金保険受給者全体から、共済組合等の組合員等たる厚生年金保険の被保険者期間（平成27年9月以前の共済組合等の組合員等の期間を含む）のみの者を除き、さらに、障害厚生年金受給者及び短期要件分の遺族厚生年金受給者について、それぞれ初診日又は死亡日に共済組合等の組合員等であった者を除いた者をいう。

2．厚生年金保険（第1号）受給者の年金額は、老齢給付及び遺族年金（長期要件）については、平成27年9月以前の厚生年金保険被保険者期間及び平成27年10月以降の第1号厚生年金被保険者期間に係る年金額であり、平成27年10月以降に受給権が発生した障害年金及び遺族年金（短期要件）については、共済組合等の組合員等たる厚生年金保険の被保険者期間（平成27年9月以前の共済組合等の組合員等の期間を含む）を含めて算出した年金額である。

（失 権）

月 別	合 計			老 齢 年 金			通 算 老 齢 年 金 ・25 年 未 満			障 害 年 金			遺 族 年 金			通算遺族年金	
	件数	年金額	(別掲)基礎年金額	件数	年金額	(別掲)基礎年金額	件数	年金額	(別掲)基礎年金額	件数	年金額	(別掲)基礎年金額	件数	年金額	(別掲)基礎年金額	件数	年金額
		千円	千円		千円	千円		千円	千円		千円	千円		千円	千円		千円
平成 29 年 3 月	90,343	85,818,679	34,790,436	38,197	55,060,039	20,150,385	28,730	7,451,272	13,762,243	1,245	1,111,952	734,845	21,860	22,113,962	142,964	311	81,454
4 月	85,758	78,978,012	34,148,695	34,965	50,345,082	18,556,757	26,013	6,690,204	12,450,051	1,114	975,706	648,006	23,392	20,895,734	2,493,881	274	71,286
5 月	78,559	74,631,602	30,671,651	33,651	48,398,729	17,900,272	24,735	6,323,126	11,954,597	1,103	951,078	663,325	18,837	18,898,482	153,458	233	60,187
6 月	99,274	94,794,253	39,290,332	42,889	61,860,944	22,971,751	31,482	8,039,940	15,393,620	1,318	1,169,952	773,026	23,281	23,646,784	151,935	304	76,633
7 月	77,997	72,903,370	30,620,886	32,784	46,668,324	17,530,061	25,111	6,362,452	12,236,168	1,177	1,015,282	710,781	18,713	18,806,561	143,876	212	50,750
8 月	83,641	79,217,546	33,293,319	35,727	51,142,100	19,328,691	26,597	6,769,795	13,087,667	1,188	1,043,592	721,104	19,878	20,193,886	155,856	251	68,173

注1．厚生年金保険（第1号）の受給者とは、厚生年金保険受給者全体から、共済組合等の組合員等たる厚生年金保険の被保険者期間（平成27年9月以前の共済組合等の組合員等の期間を含む）のみの者を除き、さらに、障害厚生年金受給者及び短期要件分の遺族厚生年金受給者について、それぞれ初診日又は死亡日に共済組合等の組合員等であった者を除いた者をいう。

2．厚生年金保険（第1号）受給者の年金額は、老齢給付及び遺族年金（長期要件）については、平成27年9月以前の厚生年金保険被保険者期間及び平成27年10月以降の第1号厚生年金被保険者期間に係る年金額であり、平成27年10月以降に受給権が発生した障害年金及び遺族年金（短期要件）については、共済組合等の組合員等たる厚生年金保険の被保険者期間（平成27年9月以前の共済組合等の組合員等の期間を含む）を含めて算出した年金額である。

第5表(続) 厚生年金保険(第1号) 月別年金種別別年金受給者状況(厚生年金保険計 (旧共済組合を除く))
(月末現在)

月 別	合 計			老 齢 年 金			通 算 老 齢 年 金 ・25 年 未 満			障 害 年 金			遺 族 年 金			通算遺族年金	
	件 数	年 金 額	(別掲)基礎年金額	件 数	年 金 額	(別掲)基礎年金額	件 数	年 金 額	(別掲)基礎年金額	件 数	年 金 額	(別掲)基礎年金額	件 数	年 金 額	(別掲)基礎年金額	件 数	年 金 額
	千円			千円			千円			千円			千円			千円	
平成 29 年 3月	33,644,721	25,138,743,099	16,231,966,293	14,693,606	17,168,039,494	8,848,460,695	13,223,772	2,382,859,050	7,098,416,702	415,212	298,751,898	210,950,514	5,284,657	5,281,744,595	74,138,381	27,474	7,348,061
4月	33,660,134	25,101,053,332	16,253,668,634	14,696,291	17,134,935,400	8,869,194,721	13,234,678	2,381,472,098	7,110,524,827	414,280	297,434,822	210,337,358	5,287,677	5,279,940,215	63,611,729	27,208	7,270,797
5月	33,695,087	25,118,397,030	16,301,286,023	14,720,772	17,150,773,729	8,898,921,742	13,242,436	2,382,236,570	7,127,276,291	414,435	297,228,748	210,965,835	5,290,468	5,280,947,378	64,122,153	26,976	7,210,605
6月	33,754,786	25,131,448,430	16,348,766,133	14,742,182	17,150,720,523	8,923,777,393	13,267,119	2,384,785,493	7,147,015,800	416,126	297,977,851	212,865,933	5,302,678	5,290,829,141	65,107,007	26,681	7,135,422
7月	33,791,720	25,136,410,626	16,391,478,524	14,760,765	17,150,410,000	8,948,021,077	13,278,804	2,386,047,265	7,163,441,016	416,964	298,236,100	214,169,488	5,308,716	5,294,632,314	65,846,944	26,471	7,084,946
8月	33,933,871	25,170,295,491	16,465,670,066	14,787,000	17,158,349,782	8,978,320,044	13,385,192	2,405,637,714	7,204,862,355	418,805	299,200,214	215,809,047	5,316,648	5,300,089,096	66,678,620	26,226	7,018,684

注1．厚生年金保険(第1号)の受給者とは、厚生年金保険受給者全体から、共済組合等の組合員等たる厚生年金保険の被保険者期間(平成27年9月以前の共済組合等の組合員等の期間を含む)のみの者を除き、さらに、障害厚生年金受給者及び短期要件分の遺族厚生年金受給者について、それぞれ初診日又は死亡日に共済組合等の組合員等であった者を除いた者をいう。
2．厚生年金保険(第1号)受給者の年金額は、老齢給付及び遺族年金(長期要件)については、平成27年9月以前の厚生年金保険被保険者期間及び平成27年10月以降の第1号厚生年金被保険者期間に係る年金額であり、平成27年10月以降に受給権が発生した障害年金及び遺族年金(短期要件)については、共済組合等の組合員等たる厚生年金保険の被保険者期間(平成27年9月以前の共済組合等の組合員等の期間を含む)を含めて算出した年金額である。
3．「旧共済組合」は、厚生年金保険に統合された時点で旧ＪＲ共済、旧ＮＴＴ共済、旧ＪＴ共済又は旧農林共済の受給権が発生していた者及びその者の当該年金の年金額である。

(新規裁定)

月 別	合 計			老 齢 年 金			通 算 老 齢 年 金 ・25 年 未 満			障 害 年 金			遺 族 年 金			通算遺族年金	
	件 数	年 金 額	(別掲)基礎年金額	件 数	年 金 額	(別掲)基礎年金額	件 数	年 金 額	(別掲)基礎年金額	件 数	年 金 額	(別掲)基礎年金額	件 数	年 金 額	(別掲)基礎年金額	件 数	年 金 額
	千円			千円			千円			千円			千円			千円	
平成 29 年 3月	94,573	48,200,883	9,365,078	13,893	10,130,214	2,139,039	47,090	6,662,115	4,672,232	3,259	2,320,225	1,640,263	30,331	29,088,329	913,543	-	-
4月	81,509	41,268,710	7,237,498	12,419	9,111,620	1,958,446	41,722	5,885,210	4,125,339	1,046	735,821	533,423	26,322	25,536,059	620,290	-	-
5月	78,667	45,343,436	6,794,425	19,174	17,333,868	1,823,388	35,891	5,422,191	3,436,875	2,113	1,499,725	981,062	21,489	21,087,652	553,101	-	-
6月	137,023	81,860,543	11,518,778	39,370	35,661,043	2,864,444	58,509	8,969,816	5,663,887	3,904	2,730,428	1,990,605	35,237	34,498,881	999,842	3	375
7月	102,251	58,842,665	9,099,623	29,970	26,098,924	2,117,574	44,676	6,958,670	4,732,387	3,022	2,147,951	1,513,923	24,582	23,636,838	735,739	1	*
8月	203,887	84,182,860	28,519,927	34,015	29,758,435	2,413,943	137,719	24,573,522	23,280,778	3,973	2,820,286	1,994,061	28,179	27,030,283	831,145	1	*

注1．厚生年金保険(第1号)の受給者とは、厚生年金保険受給者全体から、共済組合等の組合員等たる厚生年金保険の被保険者期間(平成27年9月以前の共済組合等の組合員等の期間を含む)のみの者を除き、さらに、障害厚生年金受給者及び短期要件分の遺族厚生年金受給者について、それぞれ初診日又は死亡日に共済組合等の組合員等であった者を除いた者をいう。
2．厚生年金保険(第1号)受給者の年金額は、老齢給付及び遺族年金(長期要件)については、平成27年9月以前の厚生年金保険被保険者期間及び平成27年10月以降の第1号厚生年金被保険者期間に係る年金額であり、平成27年10月以降に受給権が発生した障害年金及び遺族年金(短期要件)については、共済組合等の組合員等たる厚生年金保険の被保険者期間(平成27年9月以前の共済組合等の組合員等の期間を含む)を含めて算出した年金額である。
3．「旧共済組合」は、厚生年金保険に統合された時点で旧ＪＲ共済、旧ＮＴＴ共済、旧ＪＴ共済又は旧農林共済の受給権が発生していた者及びその者の当該年金の年金額である。

(失 権)

月 別	合 計			老 齢 年 金			通 算 老 齢 年 金 ・25 年 未 満			障 害 年 金			遺 族 年 金			通算遺族年金	
	件 数	年 金 額	(別掲)基礎年金額	件 数	年 金 額	(別掲)基礎年金額	件 数	年 金 額	(別掲)基礎年金額	件 数	年 金 額	(別掲)基礎年金額	件 数	年 金 額	(別掲)基礎年金額	件 数	年 金 額
	千円			千円			千円			千円			千円			千円	
平成 29 年 3月	87,504	81,286,328	34,245,778	36,442	51,527,185	19,769,434	28,338	7,332,739	13,602,069	1,232	1,093,046	732,115	21,191	21,255,281	142,159	301	78,076
4月	83,244	74,968,425	33,652,621	33,338	47,093,562	18,197,876	25,680	6,580,961	12,322,358	1,095	946,722	641,571	22,865	20,277,346	2,490,816	266	69,834
5月	76,205	70,864,652	30,216,144	32,130	45,394,031	17,558,377	24,454	6,235,888	11,847,026	1,087	934,784	657,282	18,306	18,240,878	153,458	228	59,072
6月	96,316	90,139,990	38,708,992	41,031	58,195,076	22,553,954	31,090	7,922,753	15,233,390	1,309	1,159,093	769,713	22,589	22,787,873	151,935	297	75,195
7月	75,616	69,190,187	30,139,135	31,273	43,716,889	17,184,920	24,791	6,262,258	12,102,091	1,164	999,764	708,248	18,179	18,161,130	143,876	209	50,146
8月	81,113	75,234,382	32,789,098	34,120	47,978,035	18,965,351	26,246	6,658,090	12,950,825	1,169	1,011,448	717,792	19,335	19,520,387	155,131	243	66,422

注1．厚生年金保険(第1号)の受給者とは、厚生年金保険受給者全体から、共済組合等の組合員等たる厚生年金保険の被保険者期間(平成27年9月以前の共済組合等の組合員等の期間を含む)のみの者を除き、さらに、障害厚生年金受給者及び短期要件分の遺族厚生年金受給者について、それぞれ初診日又は死亡日に共済組合等の組合員等であった者を除いた者をいう。
2．厚生年金保険(第1号)受給者の年金額は、老齢給付及び遺族年金(長期要件)については、平成27年9月以前の厚生年金保険被保険者期間及び平成27年10月以降の第1号厚生年金被保険者期間に係る年金額であり、平成27年10月以降に受給権が発生した障害年金及び遺族年金(短期要件)については、共済組合等の組合員等たる厚生年金保険の被保険者期間(平成27年9月以前の共済組合等の組合員等の期間を含む)を含めて算出した年金額である。
3．「旧共済組合」は、厚生年金保険に統合された時点で旧ＪＲ共済、旧ＮＴＴ共済、旧ＪＴ共済又は旧農林共済の受給権が発生していた者及びその者の当該年金の年金額である。

第5表(続) 厚生年金保険(第1号) 月別年金種別別年金受給者状況(旧法厚生年金保険)
(月末現在)

月 別	合 計		老 齢 年 金						特 例 老 齢 年 金		通 算 老 齢 年 金			
			計		退 職		在 職				計		退 職	
	件数	年金額	件数	年金額	件数	年金額	件数	年金額	件数	年金額	件数	年金額	件数	年金額
	千円	千円	千円	千円	千円	千円	千円	千円	千円	千円	千円	千円	千円	千円
平成 29 年 3月	1,356,041	1,444,154,432	515,860	860,272,096	513,990	856,885,887	1,870	3,386,208	10	9,591	412,429	155,708,911	411,143	155,060,325
4月	1,341,428	1,426,207,901	509,471	847,653,111	507,620	844,308,163	1,851	3,344,948	10	9,582	406,811	153,395,163	405,525	152,748,005
5月	1,327,555	1,410,629,946	503,330	836,483,468	501,490	833,161,015	1,840	3,322,453	10	9,582	401,539	151,404,536	400,262	150,760,133
6月	1,310,726	1,391,592,585	495,840	822,804,438	494,024	819,531,700	1,816	3,272,738	10	9,582	395,229	149,017,751	393,954	148,372,260
7月	1,297,689	1,377,076,476	490,149	812,520,581	488,344	809,268,841	1,805	3,251,740	10	9,582	390,242	147,107,131	388,975	146,466,662
8月	1,283,863	1,361,551,243	484,086	801,521,848	482,286	798,282,601	1,800	3,239,246	9	8,496	385,042	145,100,331	383,784	144,463,628

注1. 厚生年金保険(第1号)の受給者とは、厚生年金保険受給者全体から、共済組合等の組合員等たる厚生年金保険の被保険者期間(平成27年9月以前の共済組合等の組合員等の期間を含む)のみの者を除き、さらに、障害厚生年金受給者及び短期要件分の遺族厚生年金受給者について、それぞれ初診日又は死亡日に共済組合等の組合員等であった者を除いた者をいう。
2. 厚生年金保険(第1号)受給者の年金額は、老齢給付及び遺族年金(長期要件)については、平成27年9月以前の厚生年金保険被保険者期間及び平成27年10月以降の第1号厚生年金被保険者期間に係る年金額であり、平成27年10月以降に受給権が発生した障害年金及び遺族年金(短期要件)については、共済組合等の組合員等たる厚生年金保険の被保険者期間(平成27年9月以前の共済組合等の組合員等の期間を含む)を含めて算出した年金額である。

(新規裁定)															
月 別	通算老齡年金		障 害 年 金		遺 族 年 金		通 算 遺 族 年 金		合 計		老 齡 年 金				
	在 職										計		退 職		
			件数	年金額	件数	年金額	件数	年金額	件数	年金額	件数	年金額	件数	年金額	
平成 29 年	3月	1,286	千円 648,586	39,359	千円 46,280,103	361,485	千円 374,685,033	26,898	千円 7,198,699	192	千円 53,704	15	千円 25,316	15	千円 25,316
	4月	1,286	647,158	39,125	45,941,588	359,372	372,084,760	26,639	7,123,698	199	51,503	10	14,822	10	14,822
	5月	1,277	644,403	38,906	45,677,807	357,356	369,988,901	26,414	7,065,651	109	25,137	5	8,701	5	8,701
	6月	1,275	645,491	38,640	45,366,395	354,883	367,402,607	26,124	6,991,812	199	38,708	5	6,484	5	6,484
	7月	1,267	640,468	38,424	45,109,808	352,946	365,387,391	25,918	6,941,983	133	25,960	2	*	2	*
	8月	1,258	636,703	38,197	44,837,679	350,854	363,206,692	25,675	6,876,198	154	43,901	13	21,664	13	21,664

月 別	老齡年金		通 算 老 齡 年 金						障 害 年 金		遺 族 年 金		通 算 遺 族 年 金	
	在 職		計		退 職		在 職							
	件数	年金額	件数	年金額	件数	年金額	件数	年金額	件数	年金額	件数	年金額	件数	年金額
		千円		千円		千円		千円		千円		千円		千円
平成 29 年 3月	-	-	176	27,419	176	27,419	-	-	1	*	-	-	-	-
4月	-	-	187	34,675	187	34,675	-	-	2	*	-	-	-	-
5月	-	-	102	14,703	102	14,703	-	-	2	*	-	-	-	-
6月	-	-	187	27,900	187	27,900	-	-	4	3,949	-	-	3	375
7月	-	-	127	20,147	127	20,147	-	-	2	*	1	*	1	*
8月	-	-	138	19,123	138	19,123	-	-	1	*	1	*	1	*

第5表(続) 厚生年金保険(第1号) 月別年金種別別年金受給者状況(旧法船員保険)
(月末現在)

月 別	合 計		老 齡 年 金						通 算 老 齡 年 金						障 害 年 金					
			計		退 職		在 職		計		退 職		在 職		計		職務上		職務外	
	件数	年金額	件数	年金額	件数	年金額	件数	年金額	件数	年金額	件数	年金額	件数	年金額	件数	年金額	件数	年金額	件数	年金額
平成 29 年 3 月	28,683	58,445,185	11,815	34,043,315	11,814	34,041,792	1	*	1,984	685,064	1,983	684,957	1	*	1,250	2,621,118	775	1,931,065	475	690,052
4 月	28,407	57,875,294	11,663	33,594,952	11,662	33,593,430	1	*	1,955	675,397	1,954	675,290	1	*	1,243	2,608,284	773	1,925,568	470	682,715
5 月	28,139	57,351,465	11,524	33,210,372	11,523	33,208,851	1	*	1,921	666,015	1,920	665,909	1	*	1,234	2,588,589	770	1,918,055	464	670,534
6 月	27,848	56,740,255	11,359	32,753,559	11,358	32,752,038	1	*	1,885	649,968	1,884	649,861	1	*	1,227	2,571,765	766	1,904,515	461	667,250
7 月	27,616	56,227,110	11,226	32,356,781	11,225	32,355,260	1	*	1,857	640,704	1,856	640,598	1	*	1,217	2,551,884	760	1,890,189	457	661,695
8 月	27,387	55,734,269	11,095	31,978,613	11,095	31,978,613	-	-	1,830	631,249	1,829	631,143	1	*	1,210	2,539,766	759	1,886,533	451	653,233

注1. 厚生年金保険（第1号）の受給者とは、厚生年金保険受給者全体から、共済組合等の組合員等たる厚生年金保険の被保険者期間（平成27年9月以前の共済組合等の組合員等の期間を含む）のみの者を除き、さらに、障害厚生年金受給者及び短期要件分の遺族厚生年金受給者について、それぞれ初診日又は死亡日に共済組合等の組合員等であった者を除くことをいう。

2. 厚生年金保険(第1号)受給者の年金額は、老齢給付及び遺族年金(長期要件)については、平成27年9月以前の厚生年金保険被保険者期間及び平成27年10月以降の第1号厚生年金被保険者期間に係る年金額であり、平成27年10月以降に受給権が発生した障害年金及び遺族年金(短期要件)については、共済組合等の組合員等たる厚生年金保険の被保険期間(平成27年9月以前の共済組合等の組合員等の期間を含む)を含めて算出した年金額である。

3. 遺族年金の「計」は、寡婦年金、かん夫年金及び遺児年金を含むため、「職務上」と「職務外」の合計には一致しない。

© 2006 The Authors
Journal compilation © 2006 Blackwell Publishing Ltd

(新規裁定)

月 別	遺 族 年 金						通算遺族年金		合 計		老 齢 年 金					
	計		職務上		職務外						計		退 職		在 職	
	件数	年金額	件数	年金額	件数	年金額	件数	年金額	件数	年金額	件数	年金額	件数	年金額	件数	年金額
平成 29 年 3 月	13,058	20,946,327	4,827	11,366,715	7,994	9,364,942	576	149,362	3	4,112	1	*	1	*	-	-
4 月	12,977	20,849,563	4,797	11,336,111	7,945	9,300,720	569	147,099	4	3,773	1	*	1	*	-	-
5 月	12,898	20,741,534	4,775	11,291,952	7,892	9,240,265	562	144,954	1	*	1	*	1	*	-	-
6 月	12,820	20,621,353	4,749	11,232,011	7,842	9,181,883	557	143,610	-	-	-	-	-	-	-	-
7 月	12,763	20,534,777	4,730	11,193,007	7,807	9,136,948	553	142,964	4	3,703	1	*	1	*	-	-
8 月	12,701	20,442,155	4,708	11,146,017	7,771	9,094,731	551	142,486	5	6,622	3	6,205	3	6,205	-	-

[illegible]

第5表(続) 厚生年金保険(第1号) 月別年金種別別年金受給者状況(新法厚生年金保険)
(月末現在)

月 別	合 計			老 齢 厚 生 年 金											
				計									基礎または定額あり		
				計			退 職			在 職			計		
	件数	年金額	(別掲)基礎年金額	件数	年金額	(別掲)基礎年金額	件数	年金額	(別掲)基礎年金額	件数	年金額	(別掲)基礎年金額	件数	年金額	(別掲)基礎年金額
	千円	千円	千円	千円	千円	千円	千円	千円	千円	千円	千円	千円	千円	千円	千円
平成 29 年 3月	32,259,997	23,636,143,481	16,231,966,293	26,975,280	18,500,179,568	15,946,877,397	23,783,597	15,534,458,950	14,552,488,661	3,191,683	2,965,720,618	1,394,388,736	24,008,283	17,087,156,949	15,946,877,397
4月	32,290,299	23,616,970,137	16,253,668,634	27,001,059	18,481,079,294	15,979,719,548	23,797,106	15,508,211,005	14,569,680,428	3,203,953	2,972,868,288	1,410,039,120	24,072,733	17,098,026,470	15,979,719,548
5月	32,339,393	23,650,415,620	16,301,286,023	27,044,884	18,511,236,326	16,026,198,034	23,890,468	15,575,096,088	14,638,004,901	3,154,416	2,936,140,238	1,388,193,133	24,142,360	17,142,529,217	16,026,198,034
6月	32,416,212	23,683,115,590	16,348,766,133	27,104,978	18,530,270,718	16,070,793,193	23,907,929	15,560,168,603	14,663,186,566	3,197,049	2,970,102,116	1,407,606,627	24,204,655	17,163,757,680	16,070,793,193
7月	32,466,415	23,703,107,041	16,391,478,524	27,146,085	18,543,822,487	16,111,462,092	23,930,132	15,560,044,381	14,692,375,399	3,215,953	2,983,778,106	1,419,086,694	24,260,780	17,186,233,569	16,111,462,092
8月	32,622,621	23,753,009,979	16,465,670,066	27,290,130	18,584,746,961	16,183,182,398	24,048,592	15,589,238,159	14,751,568,329	3,241,538	2,995,508,801	1,431,614,070	24,416,931	17,235,098,572	16,183,182,398

注1. 厚生年金保険(第1号)の受給者とは、厚生年金保険受給者全体から、共済組合等の組合員等たる厚生年金保険の被保険者期間(平成27年9月以前の共済組合等の組合員等の期間を含む)のみの者を除き、さらに、障害厚生年金受給者及び短期要件分の遺族厚生年金受給者について、それぞれ初診日又は死亡日に共済組合等の組合員等であった者を除いた者をいう。
2. 厚生年金保険(第1号)受給者の年金額は、老齢給付及び遺族年金(長期要件)については、平成27年9月以前の厚生年金保険被保険者期間及び平成27年10月以降の第1号厚生年金被保険者期間に係る年金額であり、平成27年10月以降に受給権が発生した障害年金及び遺族年金(短期要件)については、共済組合等の組合員等たる厚生年金保険の被保険者期間(平成27年9月以前の共済組合等の組合員等の期間を含む)を含めて算出した年金額である。

月 別	老 齢 厚 生 年 金													
	基 礎 ま た は 定 額 あ り								特 別 支 給					
	基礎繰上げあり				基礎繰上げなし				計			退 職		
	件数	年金額	(別掲)基礎年金額	件数	年金額	(別掲)基礎年金額	件数	年金額	件数	年金額	(別掲)基礎年金額	件数	年金額	(別掲)基礎年金額
	千円	千円	千円	千円	千円	千円	千円	千円	千円	千円	千円	千円	千円	千円
平成 29 年 3月	1,896,487	653,580,288	1,006,587,585	22,111,796	16,433,576,661	14,940,289,812	2,966,997	1,413,022,619	3,854,366	2,015,153,949	127,172,737	2,691,748	1,201,735,194	110,300,081
4月	1,899,092	654,299,580	1,007,494,227	22,173,641	16,443,726,890	14,972,225,321	2,928,326	1,383,052,824	3,803,802	1,973,233,952	124,394,076	2,654,387	1,174,182,264	107,774,073
5月	1,902,054	655,984,758	1,009,537,961	22,240,306	16,486,544,459	15,016,660,072	2,902,524	1,368,707,109	3,775,865	1,966,351,980	122,281,668	2,647,231	1,180,676,958	105,983,559
6月	1,905,631	657,890,715	1,011,888,765	22,299,024	16,505,866,965	15,058,904,428	2,900,323	1,366,513,038	3,765,711	1,956,790,127	120,338,744	2,623,831	1,162,220,651	104,052,235
7月	1,907,589	659,101,012	1,013,371,692	22,353,191	16,527,132,557	15,098,090,401	2,885,305	1,357,588,918	3,742,204	1,941,447,625	118,317,062	2,598,973	1,147,829,996	102,136,598
8月	1,910,985	660,981,167	1,015,626,218	22,505,946	16,574,117,405	15,167,556,180	2,873,199	1,349,648,389	3,723,706	1,928,030,531	116,052,053	2,577,934	1,135,331,929	99,988,275

月 別	老 齢 厚 生 年 金														
	特 別 支 給			繰 上 げ 支 給									65歳以上本来		
	在 職			計			退 職			在 職			計		
	件数	年金額	(別掲)基礎年金額	件数	年金額	(別掲)基礎年金額	件数	年金額	(別掲)基礎年金額	件数	年金額	(別掲)基礎年金額	件数	年金額	(別掲)基礎年金額
	千円	千円	千円	千円	千円	千円	千円	千円	千円	千円	千円	千円	千円	千円	千円
平成 29 年 3月	1,162,618	813,418,754	16,872,656	45,563	28,804,638	21,278,439	34,673	21,184,861	15,972,789	10,890	7,619,778	5,305,651	22,798,013	16,185,981,670	15,544,256,385
4月	1,149,415	799,051,687	16,620,003	46,559	29,422,265	21,734,946	35,329	21,572,406	16,269,953	11,230	7,849,859	5,464,994	22,871,978	16,207,207,088	15,578,624,371
5月	1,128,634	785,675,022	16,298,109	47,436	29,985,561	22,155,990	35,928	21,934,710	16,557,938	11,508	8,050,850	5,598,052	22,941,380	16,242,079,205	15,625,681,732
6月	1,141,880	794,569,475	16,286,509	48,860	30,874,305	22,838,422	36,879	22,501,025	17,007,727	11,981	8,373,280	5,830,695	23,008,492	16,268,269,237	15,670,261,117
7月	1,143,231	793,617,629	16,180,463	49,814	31,477,781	23,298,260	37,534	22,909,393	17,323,095	12,280	8,568,388	5,975,165	23,070,522	16,295,124,658	15,711,263,758
8月	1,145,772	792,698,602	16,063,778	51,014	32,214,431	23,870,959	38,392	23,414,064	17,726,499	12,622	8,800,367	6,144,460	23,229,933	16,346,904,777	15,783,235,380

第5表(続) 厚生年金保険(第1号) 月別年金種別別年金受給者状況(新法厚生年金保険)
(月末現在)

月 別	老 齢 厚 生 年 金														
	65 歳 以 上 本 来						繰 下 げ 支 給								
	退 職			在 職			計			退 職			在 職		
	件数	年金額	(別掲)基礎年金額	件数	年金額	(別掲)基礎年金額	件数	年金額	(別掲)基礎年金額	件数	年金額	(別掲)基礎年金額	件数	年金額	(別掲)基礎年金額
	千円		千円	千円		千円	千円		千円	千円		千円	千円		千円
平成 29 年 3月	20,818,312	14,093,528,279	14,205,397,272	1,979,701	2,092,453,391	1,338,859,112	277,338	270,239,311	254,169,837	238,864	218,010,616	220,818,520	38,474	52,228,695	33,351,317
4月	20,867,712	14,094,175,614	14,224,447,281	2,004,266	2,113,031,474	1,354,177,090	278,720	271,215,989	254,966,155	239,678	218,280,721	221,189,121	39,042	52,935,268	33,777,033
5月	20,966,299	14,152,879,847	14,293,294,346	1,975,081	2,089,199,357	1,332,387,386	280,203	272,819,581	256,078,644	241,010	219,604,573	222,169,058	39,193	53,215,008	33,909,586
6月	21,005,098	14,155,082,509	14,319,153,274	2,003,394	2,113,186,728	1,351,107,843	281,915	274,337,049	257,354,911	242,121	220,364,417	222,973,331	39,794	53,972,633	34,381,580
7月	21,050,327	14,168,030,219	14,349,060,353	2,020,195	2,127,094,439	1,362,203,405	283,545	275,772,423	258,583,013	243,298	221,274,773	223,855,353	40,247	54,497,650	34,727,660
8月	21,187,166	14,207,429,799	14,408,610,547	2,042,767	2,139,474,978	1,374,624,833	285,477	277,597,221	260,024,006	245,100	223,062,367	225,243,008	40,377	54,534,854	34,780,998

月 別	老 齢 相 当									通 老 相 当 ・ 25 年 未 満					
	計			退 職			在 職			計			退 職		
	件数	年金額	(別掲)基礎年金額	件数	年金額	(別掲)基礎年金額	件数	年金額	(別掲)基礎年金額	件数	年金額	(別掲)基礎年金額	件数	年金額	(別掲)基礎年金額
	千円		千円	千円		千円	千円		千円	千円		千円	千円		千円
平成 29 年 3月	14,165,931	16,273,724,084	8,848,460,695	11,712,358	13,497,971,406	7,701,477,587	2,453,573	2,775,752,678	1,146,983,108	12,809,349	2,226,455,484	7,098,416,702	12,071,239	2,036,487,544	6,851,011,075
4月	14,175,157	16,253,687,338	8,869,194,721	11,713,350	13,472,070,041	7,708,410,942	2,461,807	2,781,617,297	1,160,783,779	12,825,902	2,227,391,956	7,110,524,827	12,083,756	2,036,140,964	6,861,269,486
5月	14,205,918	16,281,079,889	8,898,921,742	11,782,903	13,534,799,483	7,756,161,788	2,423,015	2,746,280,407	1,142,759,954	12,838,966	2,230,156,437	7,127,276,291	12,107,565	2,040,296,606	6,881,843,112
6月	14,234,983	16,295,162,526	8,923,777,393	11,781,752	13,518,332,763	7,765,972,637	2,453,231	2,776,829,763	1,157,804,756	12,869,995	2,235,108,192	7,147,015,800	12,126,177	2,041,835,840	6,897,213,930
7月	14,259,390	16,305,532,639	8,948,021,077	11,791,815	13,516,618,326	7,780,612,476	2,467,575	2,788,914,312	1,167,408,601	12,886,695	2,238,289,848	7,163,441,016	12,138,317	2,043,426,054	6,911,762,923
8月	14,291,819	16,324,849,322	8,978,320,044	11,811,487	13,528,198,672	7,801,962,430	2,480,332	2,796,650,650	1,176,357,614	12,998,311	2,259,897,638	7,204,862,355	12,237,105	2,061,039,487	6,949,605,899

月 別	通 老 相 当 ・ 25 年 未 満			障 害 厚 生 年 金			遺 族 厚 生 年 金		
	在 職								
	件数	年金額	(別掲)基礎年金額	件数	年金額	(別掲)基礎年金額	件数	年金額	(別掲)基礎年金額
	千円		千円	千円		千円	千円		千円
平成 29 年 3月	738, 110	189, 967, 940	247, 405, 628	374, 603	249, 850, 677	210, 950, 514	4, 910, 114	4, 886, 113, 236	74, 138, 381
4月	742, 146	191, 250, 992	249, 255, 341	373, 912	248, 884, 951	210, 337, 358	4, 915, 328	4, 887, 005, 892	63, 611, 729
5月	731, 401	189, 859, 831	245, 433, 179	374, 295	248, 962, 352	210, 965, 835	4, 920, 214	4, 890, 216, 942	64, 122, 153
6月	743, 818	193, 272, 352	249, 801, 870	376, 259	250, 039, 691	212, 865, 933	4, 934, 975	4, 902, 805, 181	65, 107, 007
7月	748, 378	194, 863, 794	251, 678, 093	377, 323	250, 574, 409	214, 169, 488	4, 943, 007	4, 908, 710, 145	65, 846, 944
8月	761, 206	198, 858, 151	255, 256, 456	379, 398	251, 822, 769	215, 809, 047	4, 953, 093	4, 916, 440, 250	66, 678, 620

第5表(続) 厚生年金保険(第1号) 月別年金種別別年金受給者状況(新法厚生年金保険)
(新規裁定)

月 別	合 計			老 齢 厚 生 年 金												
				計									基礎または定額あり			
							退 職			在 職			計			
							件数	年金額	(別掲)基礎年金額	件数	年金額	(別掲)基礎年金額	件数	年金額	(別掲)基礎年金額	件数
千円	千円	千円	千円	千円	千円	千円	千円	千円	千円	千円	千円	千円	千円	千円	千円	
平成 29 年 3月	94,378	48,143,068	9,365,078	60,789	16,735,482	6,811,272	42,300	8,430,199	4,773,070	18,489	8,305,283	2,038,202	13,853	5,104,835	6,811,272	
4月	81,306	41,213,434	7,237,498	53,940	14,943,560	6,083,785	37,141	7,451,548	4,192,259	16,799	7,492,012	1,891,526	12,396	4,598,966	6,083,785	
5月	78,557	45,315,665	6,794,425	54,957	22,730,021	5,260,262	36,455	11,069,563	3,787,737	18,502	11,660,458	1,472,525	11,000	4,612,903	5,260,262	
6月	136,824	81,821,835	11,518,778	97,687	44,596,475	8,528,331	60,772	19,656,715	6,233,267	36,915	24,939,760	2,295,064	18,231	7,390,012	8,528,331	
7月	102,114	58,813,002	9,099,623	74,514	33,032,667	6,849,960	45,475	14,286,494	5,006,789	29,039	18,746,174	1,843,171	15,578	5,733,487	6,849,960	
8月	203,728	84,132,338	28,519,927	171,578	54,284,549	25,694,721	131,844	31,253,835	22,660,132	39,734	23,030,714	3,034,589	96,722	21,850,743	25,694,721	

注1. 厚生年金保険(第1号)の受給者とは、厚生年金保険受給者全体から、共済組合等の組合員等たる厚生年金保険の被保険者期間(平成27年9月以前の共済組合等の組合員等の期間を含む)のみの者を除き、さらに、障害厚生年金受給者及び短期要件分の遺族厚生年金受給者について、それぞれ初診日又は死亡日に共済組合等の組合員等であった者を除いた者をいう。
2. 厚生年金保険(第1号)受給者の年金額は、老齢給付及び遺族年金(長期要件)については、平成27年9月以前の厚生年金保険被保険者期間及び平成27年10月以降の第1号厚生年金被保険者期間に係る年金額であり、平成27年10月以降に受給権が発生した障害年金及び遺族年金(短期要件)については、共済組合等の組合員等たる厚生年金保険の被保険者期間(平成27年9月以前の共済組合等の組合員等の期間を含む)を含めて算出した年金額である。

月 別	老 齢 厚 生 年 金													
								特 別 支 給						
	基 礎 ま た は 定 額 あ り						基礎及び定額なし		退 職					
	基礎繰上げあり			基礎繰上げなし										
	件数	年金額	(別掲)基礎年金額	件数	年金額	(別掲)基礎年金額	件数	年金額	件数	年金額	(別掲)基礎年金額	件数	年金額	(別掲)基礎年金額
	千円	千円	千円	千円	千円	千円	千円	千円	千円	千円	千円	千円	千円	千円
平成 29 年 3月	2,747	1,060,713	1,309,655	11,106	4,044,122	5,501,617	46,936	11,630,647	50,286	12,849,337	705,051	35,027	6,860,635	613,216
4月	2,159	903,287	1,038,106	10,237	3,695,679	5,045,679	41,544	10,344,594	44,351	11,431,353	520,626	30,545	6,052,737	430,211
5月	2,313	1,049,496	1,131,634	8,687	3,563,407	4,128,629	43,957	18,117,118	46,825	19,649,519	677,213	30,650	9,661,256	577,696
6月	3,819	1,770,063	1,896,351	14,412	5,619,948	6,631,980	79,456	37,206,464	84,090	39,818,201	1,183,433	50,785	17,332,659	975,999
7月	2,704	1,253,087	1,344,700	12,874	4,480,400	5,505,260	58,936	27,299,180	62,588	29,249,910	841,336	36,582	12,463,213	661,867
8月	3,406	1,527,126	1,657,350	93,316	20,323,617	24,037,371	74,856	32,433,805	80,099	35,036,878	1,041,569	48,881	15,744,676	838,312

月 別	老 齢 厚 生 年 金														
	特 別 支 給			繰 上 げ 支 給									65歳以上本来		
	在 職			計			退 職			在 職			計		
	件数	年金額	(別掲)基礎年金額	件数	年金額	(別掲)基礎年金額	件数	年金額	(別掲)基礎年金額	件数	年金額	(別掲)基礎年金額	件数	年金額	(別掲)基礎年金額
	千円	千円	千円	千円	千円	千円	千円	千円	千円	千円	千円	千円	千円	千円	千円
平成 29 年 3月	15,259	5,988,703	91,835	1,265	766,052	604,603	966	572,030	456,617	299	194,022	147,986	9,019	2,994,655	5,335,043
4月	13,806	5,378,616	90,415	1,080	673,875	516,758	779	476,911	365,986	301	196,964	150,771	8,271	2,716,296	4,863,400
5月	16,175	9,988,264	99,516	952	576,586	454,421	710	419,036	333,752	242	157,549	120,669	6,967	2,377,093	3,980,764
6月	33,305	22,485,542	207,434	1,491	910,696	712,918	1,141	676,218	537,072	350	234,478	175,847	11,704	3,653,242	6,361,420
7月	26,006	16,786,697	179,468	1,050	644,084	503,364	775	471,600	368,919	275	172,483	134,445	10,538	2,982,901	5,282,461
8月	31,218	19,292,202	203,257	1,295	766,364	615,781	987	574,152	463,348	308	192,212	152,433	89,773	18,297,573	23,781,569

第5表(続) 厚生年金保険(第1号) 月別年金種別別年金受給者状況(新法厚生年金保険)
(新規裁定)

月 別	老 齢 厚 生 年 金														
	65 歳 以 上 本 来						繰 下 げ 支 給								
	退 職			在 職			計			退 職			在 職		
	件数	年金額	(別掲)基礎年金額	件数	年金額	(別掲)基礎年金額	件数	年金額	(別掲)基礎年金額	件数	年金額	(別掲)基礎年金額	件数	年金額	(別掲)基礎年金額
	千円	千円	千円	千円	千円	千円	千円	千円	千円	千円	千円	千円	千円	千円	千円
平成 29 年 3月	6,165	959,965	3,595,989	2,854	2,034,689	1,739,054	219	125,437	166,574	142	37,569	107,248	77	87,869	59,326
4月	5,652	879,373	3,269,119	2,619	1,836,923	1,594,281	238	122,036	183,002	165	42,528	126,943	73	79,509	56,059
5月	4,933	916,213	2,763,462	2,034	1,460,880	1,217,302	213	126,823	147,865	162	73,058	112,827	51	53,766	35,037
6月	8,560	1,550,342	4,533,054	3,144	2,102,900	1,828,366	402	214,336	270,559	286	97,496	187,142	116	116,840	83,417
7月	7,862	1,286,575	3,813,457	2,676	1,696,326	1,469,004	338	155,772	222,799	256	65,105	162,545	82	90,668	60,254
8月	81,647	14,831,520	21,158,332	8,126	3,466,053	2,623,237	411	183,735	255,802	329	103,487	200,139	82	80,247	55,663

月 別	老 齢 相 当									通 老 相 当 ・ 25 年 未 満					
	計			退 職			在 職			計			退 職		
	件数	年金額	(別掲)基礎年金額	件数	年金額	(別掲)基礎年金額	件数	年金額	(別掲)基礎年金額	件数	年金額	(別掲)基礎年金額	件数	年金額	(別掲)基礎年金額
	千円	千円	千円	千円	千円	千円	千円	千円	千円	千円	千円	千円	千円	千円	千円
平成 29 年 3月	13,877	10,101,093	2,139,039	5,018	3,715,729	756,641	8,859	6,385,365	1,382,398	46,912	6,634,389	4,672,232	37,282	4,714,471	4,016,428
4月	12,408	9,093,472	1,958,446	4,379	3,310,701	662,353	8,029	5,782,771	1,296,093	41,532	5,850,088	4,125,339	32,762	4,140,847	3,529,906
5月	19,168	17,322,534	1,823,388	7,774	7,147,495	841,639	11,394	10,175,039	981,749	35,789	5,407,488	3,436,875	28,681	3,922,068	2,946,098
6月	39,365	35,654,559	2,864,444	14,247	13,171,438	1,375,199	25,118	22,483,121	1,489,245	58,322	8,941,916	5,663,887	46,525	6,485,278	4,858,068
7月	29,967	26,094,297	2,117,574	10,139	9,312,374	895,226	19,828	16,781,923	1,222,347	44,547	6,938,370	4,732,387	35,336	4,974,120	4,111,562
8月	33,999	29,730,565	2,413,943	11,788	10,954,107	1,071,479	22,211	18,776,458	1,342,464	137,579	24,553,983	23,280,778	120,056	20,299,727	21,588,653

月 別	通 老 相 当 ・ 25 年 未 満			障 害 厚 生 年 金			遺 族 厚 生 年 金		
	在 職								
	件数	年金額	(別掲)基礎年金額	件数	年金額	(別掲)基礎年金額	件数	年金額	(別掲)基礎年金額
	千円	千円	千円	千円	千円	千円	千円	千円	千円
平成 29 年 3月	9,630	1,919,918	655,804	3,258	2,319,256	1,640,263	30,331	29,088,329	913,543
4月	8,770	1,709,241	595,433	1,044	733,815	533,423	26,322	25,536,059	620,290
5月	7,108	1,485,420	490,776	2,111	1,497,992	981,062	21,489	21,087,652	553,101
6月	11,797	2,456,639	805,819	3,900	2,726,479	1,990,605	35,237	34,498,881	999,842
7月	9,211	1,964,250	620,824	3,020	2,145,381	1,513,923	24,580	23,634,954	735,739
8月	17,523	4,254,256	1,692,124	3,972	2,818,499	1,994,061	28,178	27,029,290	831,145

第5表(続) 厚生年金保険(第1号) 月別年金種別別年金受給者状況(旧共済組合計)
(月末現在)

月 別	合 計			退 職 年 金			通 算 退 職 年 金 ・25 年 未 満			障 害 年 金			遺 族 年 金			通算遺族年金	
	件数	年金額	(別掲)基礎年金額	件数	年金額	(別掲)基礎年金額	件数	年金額	(別掲)基礎年金額	件数	年金額	(別掲)基礎年金額	件数	年金額	(別掲)基礎年金額	件数	年金額
		千円	千円		千円	千円		千円	千円		千円	千円		千円	千円		千円
平成 29 年 3 月	449,102	562,048,542	171,956,062	269,945	426,588,197	119,121,688	78,577	18,894,941	51,483,005	3,297	3,237,981	1,314,423	96,586	113,164,999	36,946	697	162,425
4 月	446,629	557,549,871	171,231,302	268,336	422,987,431	118,618,292	78,267	18,773,339	51,280,758	3,276	3,204,736	1,304,599	96,061	112,423,553	27,652	689	160,811
5 月	444,280	553,745,608	170,723,886	266,816	419,960,773	118,264,892	77,996	18,685,289	51,136,290	3,256	3,185,716	1,295,053	95,528	111,754,135	27,652	684	159,696
6 月	441,374	549,113,452	170,074,132	264,990	416,330,821	117,814,890	77,627	18,570,371	50,941,018	3,243	3,170,990	1,290,572	94,837	110,883,013	27,652	677	158,257
7 月	439,021	545,388,949	169,529,016	263,492	413,389,654	117,437,527	77,330	18,472,335	50,779,110	3,224	3,150,573	1,284,727	94,301	110,218,734	27,652	674	157,653
8 月	436,526	541,403,738	168,964,712	261,898	410,240,000	117,042,645	77,003	18,362,575	50,608,879	3,206	3,118,871	1,285,536	93,753	109,526,391	27,652	666	155,902

注1. 厚生年金保険(第1号)の受給者とは、厚生年金保険受給者全体から、共済組合等の組合員等たる厚生年金保険の被保険者期間(平成27年9月以前の共済組合等の組合員等の期間を含む)のみの者を除き、さらに、障害厚生年金受給者及び短期要件分の遺族厚生年金受給者について、それぞれ初診日又は死亡日に共済組合等の組合員等であった者を除いた者をいう。
2. 厚生年金保険(第1号)受給者の年金額は、老齢給付及び遺族年金(長期要件)については、平成27年9月以前の厚生年金保険被保険者期間及び平成27年10月以降の第1号厚生年金被保険者期間に係る年金額であり、平成27年10月以降に受給権が発生した障害年金及び遺族年金(短期要件)については、共済組合等の組合員等たる厚生年金保険の被保険者期間(平成27年9月以前の共済組合等の組合員等の期間を含む)を含めて算出した年金額である。
3. 「旧共済組合」は、厚生年金保険に統合された時点で旧J R共済、旧N T T共済、旧J T 共済又は旧農林共済の受給権が発生していた者及びその者の当該年金の年金額である。

第5表(続) 厚生年金保険(第1号) 月別年金種別別年金受給者状況(旧共済組合計 旧法分)
(月末現在)

月 別	合 計		退 職 年 金				減 額 退 職 年 金						通 算 退 職 年 金				
			計	退 職		在 職	計	退 職		在 職	計	退 職		在 職	計	退 職	
	件数	年金額	件数	件数	年金額	件数	年金額	件数	件 数	年金額	件数	年金額	件数	件数	年金額	件数	年金額
		千円			千円		千円			千円		千円			千円		千円
平成 29 年 3 月	143,968	275,098,726	69,517	69,273	159,524,363	244	348,616	38,596	38,515	75,925,026	81	95,904	3,839	3,839	1,815,679	-	-
4 月	142,621	272,055,501	68,702	68,457	157,408,298	245	348,610	38,342	38,262	75,314,973	80	93,873	3,769	3,769	1,785,308	-	-
5 月	141,354	269,439,382	67,903	67,658	155,507,987	245	348,520	38,122	38,042	74,864,355	80	93,869	3,730	3,730	1,769,542	-	-
6 月	139,849	266,337,975	66,991	66,744	153,320,479	247	350,652	37,839	37,759	74,284,396	80	93,869	3,679	3,679	1,747,001	-	-
7 月	138,637	263,847,215	66,252	66,007	151,574,728	245	347,073	37,603	37,524	73,790,550	79	93,109	3,636	3,636	1,726,408	-	-
8 月	137,331	261,181,313	65,459	65,215	149,697,416	244	345,455	37,366	37,286	73,294,442	80	95,670	3,588	3,588	1,703,071	-	-

注1. 厚生年金保険(第1号)の受給者とは、厚生年金保険受給者全体から、共済組合等の組合員等たる厚生年金保険の被保険者期間(平成27年9月以前の共済組合等の組合員等の期間を含む)のみの者を除き、さらに、障害厚生年金受給者及び短期要件分の遺族厚生年金受給者について、それぞれ初診日又は死亡日に共済組合等の組合員等であった者を除いた者をいう。
2. 厚生年金保険(第1号)受給者の年金額は、老齢給付及び遺族年金(長期要件)については、平成27年9月以前の厚生年金保険被保険者期間及び平成27年10月以降の第1号厚生年金被保険者期間に係る年金額であり、平成27年10月以降に受給権が発生した障害年金及び遺族年金(短期要件)については、共済組合等の組合員等たる厚生年金保険の被保険者期間(平成27年9月以前の共済組合等の組合員等の期間を含む)を含めて算出した年金額である。
3. 「旧共済組合」は、厚生年金保険に統合された時点で旧J R共済、旧N T T共済、旧J T 共済又は旧農林共済の受給権が発生していた者及びその者の当該年金の年金額である。

月 別	障 害 年 金					遺 族 年 金					通算遺族年金	
	計	職務上		職務外		計	職務上		職務外			
	件数	件数	年金額	件数	年金額	件数	件 数	年金額	件数	年金額	件数	年金額
			千円		千円			千円		千円		千円
平成 29 年 3 月	1, 373	41	43, 748	1, 332	1, 977, 455	29, 946	213	192, 323	29, 733	35, 013, 187	697	162, 425
4月	1, 361	41	43, 706	1, 320	1, 952, 046	29, 758	213	192, 120	29, 545	34, 755, 757	689	160, 811
5月	1, 354	41	43, 706	1, 313	1, 941, 452	29, 561	213	192, 268	29, 348	34, 517, 987	684	159, 696
6月	1, 348	41	43, 706	1, 307	1, 931, 970	29, 315	213	192, 268	29, 102	34, 215, 377	677	158, 257
7月	1, 338	41	43, 706	1, 297	1, 917, 856	29, 134	213	192, 268	28, 921	34, 003, 864	674	157, 653
8月	1, 323	41	43, 706	1, 282	1, 888, 930	28, 929	211	189, 910	28, 718	33, 766, 811	666	155, 902

第5表(続) 厚生年金保険(第1号) 月別年金種別別年金受給者状況(旧共済組合計 新法分)
(月末現在)

月 別	合 計			退 職 共 済 年 金											
				計								特 別 支 給			
							退 職		在 職		計		退 職		
	件数	年金額	(別掲)基礎年金額	件数	年金額	(別掲)基礎年金額	件数	年金額	件数	年金額	件数	年金額	件数	年金額	
平成 29 年 3月	305,134	286,949,816	171,956,062	236,570	207,773,550	170,604,693	233,579	205,856,471	2,991	1,917,079	325	296,724	275	240,979	
4月	304,008	285,494,369	171,231,302	235,790	206,809,709	169,899,050	232,804	204,901,193	2,986	1,908,516	305	276,503	260	227,092	
5月	302,926	284,306,227	170,723,886	235,057	206,061,789	169,401,181	232,082	204,164,439	2,975	1,897,351	294	267,421	251	220,343	
6月	301,525	282,775,477	170,074,132	234,108	205,104,795	168,755,908	231,148	203,219,319	2,960	1,885,476	286	260,322	243	213,243	
7月	300,384	281,541,735	169,529,016	233,331	204,330,122	168,216,636	230,399	202,463,313	2,932	1,866,809	273	248,153	234	205,656	
8月	299,195	280,222,425	168,964,712	232,488	203,466,520	167,651,524	229,597	201,637,357	2,891	1,829,163	258	236,337	218	192,552	

注1. 厚生年金保険(第1号)の受給者とは、厚生年金保険受給者全体から、共済組合等の組合員等たる厚生年金保険の被保険者期間(平成27年9月以前の共済組合等の組合員等の期間を含む)のみの者を除き、さらに、障害厚生年金受給者及び短期要件分の遺族厚生年金受給者について、それぞれ初診日又は死亡日に共済組合等の組合員等であった者を除いた者をいう。

2. 厚生年金保険(第1号)受給者の年金額は、老齢給付及び遺族年金(長期要件)については、平成27年9月以前の厚生年金保険被保険者期間及び平成27年10月以降の第1号厚生年金被保険者期間に係る年金額であり、平成27年10月以降に受給権が発生した障害年金及び遺族年金(短期要件)については、共済組合等の組合員等たる厚生年金保険の被保険者期間(平成27年9月以前の共済組合等の組合員等の期間を含む)を含めて算出した年金額である。

3. 「旧共済組合」は、厚生年金保険に統合された時点で旧J R共済、旧N T T共済、旧J T共済又は旧農林共済の受給権が発生していた者及びその者の当該年金の年金額である。

月 別	退 職 共 済 年 金															
	特 別 支 給		(再 掲) 繰 上 げ 支 給						本 来 支 給						(再掲)減額あり	
			計		退 職		在 職									
	件数	年金額	件数	年金額	件数	年金額	件数	年金額	件数	年金額	件数	年金額	(別掲)基礎年金額	件数	年金額	
		千円		千円		千円		千円		千円		千円		千円		
平成 29 年 3月	50	55,745	186	135,173	175	126,184	11	8,989	236,245	207,476,826	170,601,218		71,368	72,993,762		
4月	45	49,411	176	127,557	165	118,575	11	8,982	235,485	206,533,206	169,896,113		71,173	72,702,624		
5月	43	47,079	168	122,365	157	113,382	11	8,982	234,763	205,794,368	169,398,244		70,976	72,468,588		
6月	43	47,079	162	118,013	151	109,031	11	8,982	233,822	204,844,473	168,752,971		70,735	72,170,473		
7月	39	42,496	152	110,065	142	101,681	10	8,384	233,058	204,081,969	168,213,699		70,535	71,935,570		
8月	40	43,785	139	100,848	130	93,231	9	7,617	232,230	203,230,183	167,649,240		70,322	71,662,181		

月 別	退 職 共 済 年 金													
	退 年 相 当							通 退 相 当 ・ 25 年 未 満						
	計			退 職		在 職		計			退 職		在 職	
	件数	年金額	(別掲)基礎年金額	件数	年金額	件数	年金額	件数	年金額	(別掲)基礎年金額	件数	年金額	件数	年金額
		千円	千円		千円		千円		千円	千円		千円		千円
平成 29 年 3月	161,832	190,694,288	119,121,688	159,936	189,033,423	1,896	1,660,866	74,738	17,079,262	51,483,005	73,643	16,823,048	1,095	256,213
4月	161,292	189,821,678	118,618,292	159,394	188,165,667	1,898	1,656,011	74,498	16,988,031	51,280,758	73,410	16,735,526	1,088	252,505
5月	160,791	189,146,042	118,264,892	158,897	187,500,434	1,894	1,645,608	74,266	16,915,747	51,136,290	73,185	16,664,005	1,081	251,742
6月	160,160	188,281,424	117,814,890	158,282	186,647,895	1,878	1,633,529	73,948	16,823,371	50,941,018	72,866	16,571,424	1,082	251,947
7月	159,637	187,584,194	117,437,527	157,773	185,965,096	1,864	1,619,098	73,694	16,745,927	50,779,110	72,626	16,498,217	1,068	247,710
8月	159,073	186,807,017	117,042,645	157,244	185,223,977	1,829	1,583,040	73,415	16,659,503	50,608,879	72,353	16,413,381	1,062	246,123

月 別	障 害 共 済 年 金							遺 族 共 済 年 金						
	計			職務上		職務外		計			職務上		職務外	
	件数	年金額	(別掲)基礎年金額	件数	年金額	件数	年金額	件数	年金額	(別掲)基礎年金額	件数	年金額	件数	年金額
		千円	千円		千円		千円		千円	千円		千円		千円
平成 29 年 3月	1,924	1,216,777	1,314,423	115	93,815	1,809	1,122,962	66,640	77,959,489	36,946	249	203,071	66,391	77,756,419
4月	1,915	1,208,984	1,304,599	114	92,996	1,801	1,115,988	66,303	77,475,676	27,652	249	202,446	66,054	77,273,231
5月	1,902	1,200,558	1,295,053	113	92,409	1,789	1,108,148	65,967	77,043,880	27,652	248	201,667	65,719	76,842,213
6月	1,895	1,195,313	1,290,572	113	92,409	1,782	1,102,904	65,522	76,475,369	27,652	246	199,269	65,276	76,276,099
7月	1,886	1,189,011	1,284,727	113	92,409	1,773	1,096,602	65,167	76,022,602	27,652	246	199,265	64,921	75,823,337
8月	1,883	1,186,234	1,285,536	112	91,600	1,771	1,094,634	64,824	75,569,670	27,652	246	199,265	64,578	75,370,405

第6表 厚生年金保険（第1号） 都道府県別保険料徴収状況

都道府県別	保 険 料 徴 収 状 況 （年 度 累 計）			
	徴収決定済額	収納済額	不納欠損額	収納未済額
	千円	千円	千円	千円
平成 29 年 3月	29,799,353,603	29,418,645,737	28,522,054	352,185,811
4月	885,857,318	314,501,414	883,467	570,472,438
5月	4,735,848,831	4,384,225,937	2,210,896	349,411,997
6月	6,940,577,941	6,588,355,522	4,341,691	347,880,729
7月	10,009,811,323	9,651,178,397	6,633,721	351,999,204
8月	13,257,596,546	12,893,020,004	9,212,150	355,364,391
北海道	360,314,952	348,456,618	405,039	11,453,295
青森	74,783,816	71,218,176	224,612	3,341,028
岩手	76,001,558	73,580,811	26,343	2,394,404
宮城	171,877,991	162,188,284	345,281	9,344,426
秋田	58,297,455	57,274,184	29,806	993,465
山形	74,677,682	71,973,908	15,284	2,688,490
福島	137,309,647	130,854,258	70,703	6,384,686
茨城	177,088,614	170,682,206	166,735	6,239,673
栃木	129,585,171	125,403,181	258,706	3,923,285
群馬	146,139,898	142,818,576	161,267	3,160,055
埼玉県	395,512,105	382,160,949	232,101	13,119,055
千葉県	307,562,939	294,928,834	282,983	12,351,122
東京都	4,417,189,232	4,327,442,442	1,687,362	88,059,429
神奈川県	676,174,221	657,055,162	324,906	18,794,152
新潟	207,015,798	203,508,020	64,689	3,443,089
富山	107,587,055	106,026,795	18,615	1,541,646
石川	92,907,990	91,618,982	30,211	1,258,797
福井	64,536,708	63,061,600	38,457	1,436,651
山梨	54,718,831	52,537,608	65,395	2,115,828
長野	162,735,465	159,346,161	67,773	3,321,531
岐阜	156,496,838	152,501,132	69,273	3,926,432
静岡県	317,466,240	310,485,020	337,172	6,644,049
愛知	877,136,442	862,665,667	616,364	13,854,411
三重	118,064,392	113,780,906	124,539	4,158,946
滋賀	87,591,824	85,735,982	26,549	1,829,293
京都市	225,079,909	218,149,817	157,405	6,772,687
大阪府	1,245,997,154	1,201,831,868	1,069,065	43,096,220
兵庫県	376,755,543	366,795,893	352,889	9,606,760
奈良	56,784,631	54,421,058	96,005	2,267,568
和歌山	53,144,825	51,686,922	44,407	1,413,495
鳥取	34,773,090	33,685,664	25,538	1,061,888
島根	45,815,591	44,765,424	57,764	992,403
岡山	144,038,583	138,163,588	98,009	5,776,986
広島	258,016,085	249,610,569	246,028	8,159,488
山口	100,526,261	98,086,973	35,041	2,404,247
徳島	50,586,433	48,160,921	32,434	2,393,078
香川	83,646,682	81,606,201	80,530	1,959,951
愛媛	105,250,289	102,136,041	86,996	3,027,251
高松	46,057,237	44,297,210	19,036	1,740,992
福岡	412,208,154	396,619,036	471,964	15,117,154
佐賀	50,469,284	48,213,542	47,052	2,208,690
長崎	79,513,160	75,262,726	134,476	4,115,958
熊本	108,050,518	103,027,076	168,748	4,854,693
大分	74,879,391	70,468,402	100,513	4,310,477
宮崎	73,163,031	70,499,092	28,670	2,635,268
鹿児島	100,833,717	96,564,654	111,153	4,157,910
沖縄	83,234,115	81,661,864	58,262	1,513,989

注. 徴収決定済額は、前年度からの繰越額（4月分 213,960,912千円・5月分 81,293,306千円）を含む。

第 7 表 厚生年金保険（第 1 号） 月別一時金状況

（厚生年金保険）

月 別	合 計		障 害 手 当 金		脱 退 手 当 金		脱 退 一 時 金	
	件 数	金 額	件 数	金 額	件 数	金 額	件 数	金 額
	千円		千円		千円		千円	
平成 29 年 3月	3,660	1,458,538	15	20,095	72	5,573	3,573	1,432,870
4月	4,871	1,950,363	13	19,499	88	6,437	4,770	1,924,427
5月	5,802	2,359,253	18	25,070	48	2,796	5,736	2,331,388
6月	5,192	2,071,537	28	34,715	64	4,508	5,100	2,032,314
7月	5,537	2,253,732	20	25,754	85	4,624	5,432	2,223,354
8月	7,126	2,821,093	33	48,439	90	5,134	7,003	2,767,520

注 1. 障害手当金の件数は、初診日に平成27年 9 月以前の厚生年金保険被保険者であった者及び平成27年10月以降の第 1 号厚生年金被保険者であった者の件数である。

2. 平成27年10月以降に受給権が発生した障害手当金の金額は、共済組合等の組合員等たる厚生年金保険の被保険者期間（平成27年 9 月以前の共済組合等の組合員等の期間を含む）を含めて算出した金額である。

3. 脱退一時金の対象は、以下のとおりである。

ア. 国民年金の脱退一時金を同時に請求していない場合は、最後に被用者年金制度に加入していた時の資格が、平成27年 9 月以前の厚生年金保険被保険者又は平成27年10月以降の第 1 号厚生年金被保険者であった者について計上している。

イ. 国民年金の脱退一時金を同時に請求した場合は、最後に被用者年金制度に加入していた時の資格に関わらず計上しており、平成27年 9 月以前の共済組合等の期間のみの者を含む。

4. 脱退一時金金額は、共済組合等の組合員等たる厚生年金保険の被保険者期間（平成27年 9 月以前の共済組合等の組合員等の期間を含む）を含めて算出した金額である。

第8表(続) 国民年金 都道府県別適用状況

都道府県別			資 格 取 得 者 数													
			総 数			第 1 号 被 保 険 者			(再掲) 資格取得届書の 提出者のうち、 学生と申告した者	(再掲) 20歳到達に よる新規加入	任 意 加 入 被 保 険 者			第 3 号 被 保 険 者		
											合 計	男 子	女 子	合 計	男 子	女 子
平成 29 年			444,778	172,750	272,028	355,494	166,932	188,562	29,108	50,947	6,252	2,229	4,023	83,032	3,589	79,443
4月			490,827	184,030	306,797	399,683	178,003	221,680	27,674	49,984	6,406	2,529	3,877	84,738	3,498	81,240
5月			570,749	199,690	371,059	437,104	192,380	244,724	33,190	50,280	5,444	2,091	3,353	128,201	5,219	122,982
6月			517,201	188,665	328,536	401,690	181,693	219,997	34,259	52,411	5,729	2,172	3,557	109,782	4,800	104,982
7月			495,456	190,695	304,761	403,287	184,911	218,376	35,428	49,692	5,418	1,995	3,423	86,751	3,789	82,962
8月			530,898	205,306	325,592	438,253	199,167	239,086	36,386	56,811	6,340	2,226	4,114	86,305	3,913	82,392
北海道	道	25,088	10,132	14,956	20,203	9,821	10,382	1,578	1,942	379	121	258	4,506	190	4,316	
	青森	4,594	1,626	2,968	3,703	1,563	2,140	410	432	50	24	26	841	39	802	
	岩手	4,495	1,790	2,705	3,724	1,724	2,000	452	370	52	29	23	719	37	682	
	宮城	9,872	3,740	6,132	8,062	3,640	4,422	492	1,002	121	41	80	1,689	59	1,630	
	秋田	3,173	1,200	1,973	2,549	1,137	1,412	220	263	47	25	22	577	38	539	
山形県	形	3,791	1,431	2,360	3,043	1,387	1,656	319	386	12	3	9	736	41	695	
	福島	8,477	3,388	5,089	6,965	3,314	3,651	511	821	66	35	31	1,446	39	1,407	
	茨城	11,535	4,729	6,806	9,905	4,630	5,275	1,053	1,295	116	48	68	1,514	51	1,463	
	栃木	7,632	2,930	4,702	6,179	2,853	3,326	464	742	80	31	49	1,373	46	1,327	
	群馬	7,184	2,723	4,461	5,755	2,645	3,110	661	754	95	31	64	1,334	47	1,287	
千葉県	玉	32,791	12,969	19,822	27,273	12,655	14,618	2,650	3,318	404	143	261	5,114	171	4,943	
	葉	27,386	11,169	16,217	22,939	10,934	12,005	1,448	3,358	354	109	245	4,093	126	3,967	
	京	60,051	23,253	36,798	50,409	22,507	27,902	3,667	6,005	903	336	567	8,739	410	8,329	
	神	39,025	15,262	23,763	32,403	14,842	17,561	29	7,631	614	215	399	6,008	205	5,803	
	新	8,927	3,078	5,849	7,192	2,985	4,207	1,260	325	93	25	68	1,642	68	1,574	
富山県	山	3,553	1,366	2,187	2,954	1,330	1,624	362	261	40	11	29	559	25	534	
	石川	4,309	1,680	2,629	3,534	1,634	1,900	358	430	40	11	29	735	35	700	
	福井	2,625	1,045	1,580	2,148	1,017	1,131	290	268	24	12	12	453	16	437	
	山梨	3,144	1,235	1,909	2,645	1,206	1,439	263	410	33	9	24	466	20	446	
	長野	7,329	2,680	4,649	5,844	2,599	3,245	770	751	73	28	45	1,412	53	1,359	
岐阜県	卓	8,194	3,122	5,072	6,814	3,040	3,774	664	771	78	20	58	1,302	62	1,240	
	岡	13,825	5,223	8,602	11,031	5,069	5,962	1,076	1,171	131	43	88	2,663	111	2,552	
	静	30,614	11,748	18,866	25,238	11,467	13,771	2,562	2,951	338	126	212	5,038	155	4,883	
	愛知	7,105	2,756	4,349	5,864	2,679	3,185	517	629	95	35	60	1,146	42	1,104	
	三重	5,702	2,291	3,411	4,671	2,233	2,438	358	732	57	13	44	974	45	929	
東京都	都	10,703	4,058	6,645	8,914	3,918	4,996	702	1,523	145	46	99	1,644	94	1,550	
	阪	39,880	15,292	24,588	32,921	14,760	18,161	2,128	4,512	430	163	267	6,529	369	6,160	
	大	22,948	8,674	14,274	18,962	8,376	10,586	2,396	2,431	283	99	184	3,703	199	3,504	
	奈	5,189	1,915	3,274	4,222	1,845	2,377	386	711	72	14	58	895	56	839	
	和	3,664	1,378	2,286	3,040	1,336	1,704	247	364	34	12	22	590	30	560	
鳥取県	取	2,244	870	1,374	1,828	834	994	259	146	30	12	18	386	24	362	
	島	2,250	831	1,419	1,805	799	1,006	303	131	17	7	10	428	25	403	
	岡	7,273	2,693	4,580	5,931	2,607	3,324	750	582	91	27	64	1,251	59	1,192	
	山	10,938	4,056	6,882	8,973	3,939	5,034	1,359	834	142	38	104	1,823	79	1,744	
	口	4,654	1,669	2,985	3,807	1,628	2,179	485	452	55	13	42	792	28	764	
徳島県	島	3,115	1,276	1,839	2,611	1,224	1,387	206	276	30	15	15	474	37	437	
	香	3,998	1,643	2,355	3,376	1,601	1,775	312	301	39	8	31	583	34	549	
	媛	5,197	2,064	3,133	4,348	2,003	2,345	374	441	62	22	40	787	39	748	
	高	3,368	1,233	2,135	2,756	1,164	1,592	190	258	26	10	16	586	59	527	
	福	24,131	9,337	14,794	20,056	9,040	11,016	1,381	2,423	235	80	155	3,840	217	3,623	
佐賀県	賀	3,295	1,247	2,048	2,631	1,188	1,443	179	371	28	11	17	636	48	588	
	長	5,669	2,047	3,622	4,573	1,970	2,603	311	546	51	18	33	1,045	59	986	
	熊	7,050	2,693	4,357	5,847	2,614	3,233	701	536	49	20	29	1,154	59	1,095	
	大	4,452	1,713	2,739	3,589	1,654	1,935	372	371	45	17	28	776	42	748	
	宮	4,645	1,725	2,920	3,829	1,660	2,169	244	461	40	17	23	776	48	728	
鹿児島県	島	7,186	2,750	4,436	5,828	2,650	3,178	414	985	68	29	39	1,290	71	1,219	
	沖	8,628	3,576	5,052	7,359	3,446	3,913	253	1,138	73	24	49	1,196	106	1,090	

注. 「資格取得届書の提出者のうち、学生と申告した者」とは、当該月に国民年金第1号被保険者資格を取得した者の中で、資格取得届を自ら提出し、その際に学生であると申告した者をいう。

第 8 表(続) 国民年金 都道府県別適用状況

都道府県別			資 格 喪 失 者 数											
			総 数			第 1 号 被 保 険 者			任 意 加 入 被 保 険 者			第 3 号 被 保 険 者		
			合 計	男 子	女 子	合 計	男 子	女 子	合 計	男 子	女 子	合 計	男 子	女 子
平成 29 年			484,084	191,892	292,192	389,927	186,164	203,763	6,394	2,258	4,136	87,763	3,470	84,293
4月			1,015,519	429,077	586,442	862,956	421,208	441,748	8,385	3,162	5,223	144,178	4,707	139,471
5月			828,587	339,952	488,635	686,648	332,297	354,351	9,019	3,245	5,774	132,920	4,410	128,510
6月			573,447	219,338	354,109	457,376	212,355	245,021	8,454	3,117	5,337	107,617	3,866	103,751
7月			499,554	188,479	311,075	395,067	182,230	212,837	8,030	2,751	5,279	96,457	3,498	92,959
8月			522,737	201,020	321,717	415,206	192,150	223,056	13,025	5,265	7,760	94,506	3,605	90,901
北 海 道	道	25,975	10,393	15,582	20,484	9,946	10,538	801	294	507	4,690	153	4,537	
	森	5,633	2,254	3,379	4,539	2,137	2,402	143	65	78	951	52	899	
	岩	4,855	1,979	2,876	3,841	1,884	1,957	94	53	41	920	42	878	
	手	9,715	3,687	6,028	7,676	3,552	4,124	196	84	112	1,843	51	1,792	
	城	3,325	1,263	2,062	2,537	1,191	1,346	80	32	48	708	40	668	
山 形 県	形	3,506	1,295	2,211	2,749	1,234	1,515	59	23	36	698	38	660	
	島	8,220	3,446	4,774	6,550	3,334	3,216	133	62	71	1,537	50	1,487	
	城	11,363	4,691	6,672	9,067	4,511	4,556	309	125	184	1,987	55	1,932	
	木	8,012	3,097	4,915	6,363	2,985	3,378	162	79	83	1,487	33	1,454	
	馬	7,138	2,728	4,410	5,553	2,602	2,951	157	75	82	1,428	51	1,377	
埼 玉 県	玉	32,188	12,877	19,311	25,814	12,365	13,449	851	376	475	5,523	136	5,387	
	葉	27,219	10,897	16,322	22,152	10,562	11,590	608	224	384	4,459	111	4,348	
	京	59,885	23,317	36,568	49,176	22,201	26,975	1,876	763	1,113	8,833	353	8,480	
	神	37,279	13,940	23,339	29,787	13,399	16,388	1,005	376	629	6,487	165	6,322	
	新	7,526	2,777	4,749	5,805	2,669	3,136	127	45	82	1,594	63	1,531	
富 石 県	山	3,402	1,272	2,130	2,643	1,219	1,424	65	27	38	694	26	668	
	川	4,167	1,557	2,610	3,300	1,498	1,802	68	22	46	799	37	762	
	井	2,471	970	1,501	1,932	930	1,002	47	23	24	492	17	475	
	山	3,240	1,288	1,952	2,607	1,241	1,366	74	29	45	559	18	541	
	長	7,400	2,814	4,586	5,849	2,698	3,151	146	66	80	1,405	50	1,355	
岐 玉 県	卓	7,861	2,975	4,886	6,116	2,854	3,262	165	65	100	1,580	56	1,524	
	岡	13,859	5,270	8,589	11,013	5,096	5,917	212	85	127	2,634	89	2,545	
	知	29,463	11,163	18,300	23,322	10,825	12,497	478	191	287	5,663	147	5,516	
	重	6,934	2,628	4,306	5,415	2,525	2,890	137	62	75	1,382	41	1,341	
	滋	5,314	1,986	3,328	4,162	1,929	2,233	72	24	48	1,080	33	1,047	
京 大 都 府	都	10,090	3,705	6,385	7,779	3,458	4,321	386	152	234	1,925	95	1,830	
	阪	39,138	14,910	24,228	31,232	14,160	17,072	1,135	432	703	6,771	318	6,453	
	庫	21,876	7,890	13,986	16,965	7,488	9,477	632	252	380	4,279	150	4,129	
	良	5,064	1,849	3,215	3,886	1,751	2,135	122	48	74	1,056	50	1,006	
	山	3,622	1,328	2,294	2,739	1,238	1,501	108	46	62	775	44	731	
鳥 島 根 県	取	2,196	909	1,287	1,769	862	907	36	14	22	391	33	358	
	根	2,078	795	1,283	1,570	749	821	33	14	19	475	32	443	
	山	7,035	2,603	4,432	5,391	2,475	2,916	152	64	88	1,492	64	1,428	
	広	10,989	3,985	7,004	8,509	3,818	4,691	228	94	134	2,252	73	2,179	
	山	4,545	1,597	2,948	3,435	1,537	1,898	100	29	71	1,010	31	979	
徳 香 愛 高 福 県	島	2,979	1,130	1,849	2,374	1,060	1,314	88	31	57	517	39	478	
	川	3,970	1,509	2,461	3,126	1,450	1,676	74	24	50	770	35	735	
	媛	5,329	2,116	3,213	4,191	2,008	2,183	130	48	82	1,008	60	948	
	知	3,147	1,249	1,898	2,540	1,156	1,384	116	46	70	491	47	444	
	岡	23,432	8,907	14,525	18,794	8,519	10,275	483	199	284	4,155	189	3,966	
佐 長 熊 大 宮 崎 県	賀	3,259	1,223	2,036	2,496	1,140	1,356	81	34	47	682	49	633	
	崎	6,013	2,330	3,683	4,748	2,219	2,529	170	68	102	1,095	43	1,052	
	本	6,967	2,598	4,369	5,512	2,488	3,024	126	49	77	1,329	61	1,268	
	分	4,504	1,664	2,840	3,470	1,586	1,884	102	38	64	932	40	892	
	崎	4,655	1,823	2,832	3,638	1,721	1,917	115	50	65	902	52	850	
鹿 児 島 県	島	6,978	2,551	4,427	5,278	2,377	2,901	175	97	78	1,525	77	1,448	
	縄	8,921	3,785	5,136	7,312	3,503	3,809	368	166	202	1,241	116	1,125	

注. 任意加入被保険者の資格喪失には、第3号被保険者への切替の者も含まれている。

第8表(続) 国民年金 都道府県別適用状況

都道府県別		保険料免除・学生納付特例・納付猶予被保険者数											
		免 除 者 数						学生納付特例者数		納付猶予者数			
(免除率)		法定免除	申請免除 (全額)	申請免除 (3/4)	申請免除 (半額)	申請免除 (1/4)	(特例率)		(猶予率)				
平成 29 年		3月	3,990,618	25.7	1,347,396	2,211,350	220,073	138,554	73,245	1,757,470	11.3	513,750	3.3
		4月	4,060,378	26.9	1,346,517	2,258,640	230,387	146,470	78,364	233,162	1.5	527,256	3.5
		5月	4,059,117	27.4	1,343,412	2,255,710	232,494	148,057	79,444	628,438	4.2	528,543	3.6
		6月	4,093,313	27.7	1,342,773	2,279,801	237,079	151,631	82,029	825,563	5.6	538,203	3.6
		7月	2,417,558	16.4	1,342,642	1,055,346	11,002	6,019	2,549	1,129,617	7.6	240,148	1.6
		8月	2,846,944	19.2	1,344,709	1,380,995	65,890	38,341	17,009	1,272,819	8.6	318,784	2.2
北海道	道	札幌	164,193	27.1	88,815	68,139	3,881	2,470	888	45,129	7.4	12,272	2.0
		青森	45,582	29.2	19,487	22,938	1,805	971	381	10,757	6.9	4,162	2.7
		手取	30,077	24.5	15,107	13,194	1,024	567	185	8,964	7.3	3,165	2.6
		宮城	51,316	20.4	22,976	25,842	1,415	758	325	22,244	8.9	6,838	2.7
		秋田	23,667	24.4	12,133	10,615	537	258	124	7,768	8.0	2,300	2.4
山形県	形	山形	20,339	19.6	10,751	8,616	570	279	123	8,838	8.5	2,364	2.3
		福島	40,742	20.6	18,767	20,380	864	489	242	15,770	8.0	5,031	2.5
		茨城	61,231	17.3	24,362	32,399	2,453	1,412	605	28,356	8.0	7,735	2.2
		栃木	40,830	17.9	18,942	19,864	1,038	673	313	17,803	7.8	5,739	2.5
		群馬	39,384	17.4	16,747	20,462	1,195	662	318	18,513	8.2	5,471	2.4
埼玉県	玉	埼玉	124,865	14.5	60,904	58,438	2,867	1,805	851	74,774	8.7	20,370	2.4
		千葉	107,358	15.1	54,424	48,305	2,310	1,503	816	66,592	9.3	15,337	2.2
		東京	241,318	13.1	125,779	109,616	2,840	2,017	1,066	138,308	7.5	31,326	1.7
		神奈	162,061	15.2	87,650	67,011	3,829	2,365	1,206	94,866	8.9	24,133	2.3
		新潟	45,140	21.0	23,605	19,005	1,375	836	319	20,962	9.7	6,369	3.0
富山県	山	富山	15,455	16.8	8,480	6,099	470	280	126	9,758	10.6	1,786	1.9
		石川	21,080	18.4	10,436	9,345	720	403	176	13,209	11.5	2,571	2.2
		福井	13,663	19.0	6,506	6,301	444	276	136	7,125	9.9	2,097	2.9
		山梨	17,327	17.1	7,736	8,837	413	244	97	9,752	9.6	2,181	2.2
		長野	39,094	17.7	20,461	17,205	780	443	205	16,683	7.5	4,045	1.8
岐阜県	卓	岐阜	33,853	15.6	15,727	16,458	923	516	229	18,892	8.7	4,202	1.9
		静岡	61,282	15.6	32,043	27,899	679	461	200	33,666	8.5	8,501	2.2
		愛知	130,853	15.8	58,472	65,456	3,678	2,177	1,070	67,463	8.2	18,252	2.2
		三重	33,571	17.6	16,981	14,779	958	559	294	15,032	7.9	3,228	1.7
		滋賀	25,579	17.4	11,743	12,715	622	343	156	15,816	10.7	3,946	2.7
東京都	都	東京	63,555	19.2	31,556	28,900	1,629	1,043	427	33,992	10.3	4,681	1.4
		大阪	266,586	22.1	118,556	139,910	4,556	2,455	1,109	98,272	8.2	23,535	2.0
		兵庫	143,776	22.0	60,645	75,087	4,540	2,470	1,034	68,022	10.4	13,569	2.1
		奈良	36,332	21.7	14,496	20,614	694	368	160	17,779	10.6	4,430	2.7
		和歌	30,980	24.4	11,759	17,888	782	377	174	9,920	7.8	3,083	2.4
鳥取県	取	鳥取	14,341	25.2	6,825	6,801	380	239	96	5,659	10.0	1,536	2.7
		島根	13,335	23.2	7,593	5,105	319	237	81	6,388	11.1	1,119	1.9
		岡山	37,453	19.2	20,039	16,055	746	417	196	18,664	9.6	3,844	2.0
		広島	61,982	21.0	30,243	28,287	1,893	1,120	439	31,958	10.8	7,350	2.5
		山口	31,897	24.2	14,104	15,732	1,135	643	283	12,123	9.2	3,294	2.5
徳島県	島	徳島	23,044	27.6	9,603	12,174	727	382	158	7,969	9.6	1,907	2.3
		香川	21,768	22.3	8,957	11,613	673	351	174	9,705	9.9	2,129	2.2
		愛媛	43,363	28.3	17,873	23,229	1,287	670	304	13,516	8.8	4,150	2.7
		高知	24,987	28.7	10,935	12,766	722	391	173	7,198	8.3	2,397	2.7
		福岡	137,891	22.3	66,967	66,096	2,771	1,470	587	57,364	9.3	11,771	1.9
佐賀県	賀	佐賀	19,961	21.9	8,600	10,651	397	223	90	8,146	9.0	2,283	2.5
		長崎	37,158	22.9	19,931	16,432	470	221	104	12,472	7.7	2,545	1.6
		熊本	49,935	23.2	22,215	27,390	201	87	42	17,891	8.3	5,276	2.5
		大分	28,100	24.1	13,192	13,907	571	297	133	11,239	9.6	2,867	2.5
		宮崎	36,517	28.8	14,590	19,427	1,404	788	308	10,369	8.2	3,057	2.4
鹿児島県	島	鹿児島	53,915	30.0	23,237	28,802	1,079	577	220	12,122	6.8	4,629	2.6
		沖縄	80,208	33.6	23,759	54,211	1,224	748	266	15,011	6.3	5,911	2.5

第9表 国民年金 都道府県別年金受給権者状況 (総計)
(月末現在)

都道府県別	合 計		老 齢 年 金 ・ 25 年 以 上							通 算 老 齢 年 金 ・ 25 年 未 満							障 害 年 金		遺 族 年 金																																								
			件 数					年金額	件 数				年金額																																														
	件数	年金額	合 計	5 年 年 金 以 外			5 年年金		合計	(再掲)基礎のみ・旧国年				件数	年金額																																												
				(再掲)基礎のみ・旧国年																																																							
				繰上げ	本 来	繰下げ				繰上げ	本 来	繰下げ																																															
千円																				千円																				千円																			
平成 29 年 3 月	34,470,455	23,096,574,172	31,656,772	31,641,920	2,507,158	4,740,044	104,166	14,852	21,035,242,350	542,104	210,751	331,353	-	122,746,001	2,024,813	1,753,309,389	246,766	185,276,432																																									
4 月	34,483,227	23,085,659,896	31,707,742	31,692,920	2,492,625	4,737,864	104,297	14,822	21,054,412,119	535,398	207,918	327,480	-	121,180,780	2,024,061	1,748,189,826	216,026	161,877,171																																									
5 月	34,525,778	23,122,827,641	31,754,931	31,740,212	2,479,231	4,734,921	104,446	14,780	21,091,769,699	528,989	205,155	323,834	-	119,798,151	2,024,223	1,748,274,112	217,574	163,085,683																																									
6 月	34,568,514	23,160,947,720	31,799,040	31,784,307	2,462,230	4,733,112	104,642	14,733	21,126,376,085	521,433	201,943	319,484	-	118,160,677	2,027,482	1,751,017,559	220,559	165,393,388																																									
7 月	34,609,540	23,195,781,926	31,840,901	31,826,206	2,448,802	4,730,326	104,758	14,695	21,158,218,045	515,383	199,469	315,914	-	116,834,999	2,030,627	1,753,715,418	222,629	167,013,465																																									
8 月	34,775,117	23,270,224,709	31,905,507	31,890,852	2,436,398	4,729,698	104,972	14,655	21,204,797,053	608,492	196,796	334,747	-	138,118,442	2,036,078	1,758,403,915	225,040	168,905,299																																									
北 海 道	1,617,015	1,068,541,003	1,464,204	1,463,760	59,535	291,579	5,515	444	956,053,654	27,884	6,077	17,672	-	6,580,775	114,973	98,500,396	9,954	7,406,178																																									
	421,054	269,049,669	382,071	381,931	59,370	55,534	1,048	140	239,351,829	6,087	2,439	2,367	-	1,279,300	29,584	26,044,359	3,312	2,374,180																																									
	418,438	283,358,537	379,962	379,825	48,985	64,316	1,433	137	253,687,554	5,845	2,575	2,904	-	1,250,795	29,128	25,881,413	3,503	2,538,775																																									
	631,600	418,375,905	579,601	579,474	75,789	76,890	1,662	127	379,821,963	9,135	3,945	4,253	-	1,981,197	37,716	32,723,703	5,148	3,849,043																																									
	368,464	241,531,964	339,148	339,094	49,614	48,230	867	54	220,083,623	5,784	2,795	2,448	-	1,263,998	21,147	18,448,121	2,385	1,736,222																																									
山 形 県	375,184	251,673,785	343,859	343,734	53,684	39,622	922	125	229,498,211	7,151	3,760	3,134	-	1,449,143	21,789	18,954,217	2,385	1,772,213																																									
	583,153	387,231,399	534,371	534,166	76,304	66,046	1,090	205	352,088,825	9,671	4,091	4,247	-	1,985,701	34,683	29,914,929	4,428	3,241,944																																									
	808,437	534,420,574	750,823	750,606	114,544	98,267	2,361	217	492,378,658	11,306	4,445	4,819	-	2,524,709	40,570	35,272,291	5,738	4,244,916																																									
	549,894	364,658,047	506,232	506,083	72,585	59,144	1,398	149	332,927,180	8,890	3,782	3,468	-	1,895,178	31,004	27,017,423	3,768	2,818,266																																									
	573,842	389,588,243	529,069	528,836	57,477	64,913	1,681	233	356,490,197	9,289	4,045	4,062	-	2,007,508	31,676	28,233,361	3,808	2,857,176																																									
埼 玉 県	1,821,249	1,205,764,231	1,700,416	1,699,825	138,891	201,869	4,683	591	1,118,597,517	23,631	7,577	11,061	-	5,293,654	85,664	72,985,101	11,538	8,887,959																																									
	1,623,745	1,083,653,960	1,511,807	1,511,165	130,880	217,637	5,157	642	1,001,027,943	20,819	6,581	11,162	-	4,804,051	81,002	70,078,590	10,117	7,743,376																																									
	2,953,561	1,940,918,909	2,719,401	2,716,222	157,735	437,678	16,350	3,179	1,776,249,324	57,367	11,545	36,399	-	14,062,294	159,472	137,279,671	17,321	13,327,621																																									
	2,193,371	1,468,540,111	2,029,743	2,029,149	104,898	294,257	7,481	594	1,350,306,432	34,845	9,580	19,880	-	8,431,387	115,912	99,861,922	12,871	9,940,370																																									
	727,323	500,006,284	666,136	665,985	70,152	78,680	1,698	151	456,771,081	13,276	6,756	5,805	-	2,714,460	43,014	36,868,103	4,897	3,652,640																																									
富 山 県	338,760	239,274,090	311,671	311,600	18,259	36,971	819	71	220,742,177	7,138	2,946	3,803	-	1,594,954	17,758	15,303,601	2,193	1,633,358																																									
	333,258	232,615,213	304,305	304,198	16,254	38,157	727	107	212,011,123	6,378	2,031	3,742	-	1,497,548	20,350	17,497,588	2,225	1,646,954																																									
	235,590	164,019,220	214,882	214,725	16,296	23,080	399	157	150,223,900	5,781	2,739	2,669	-	1,225,765	13,300	11,364,633	1,627	1,204,922																																									
	251,127	165,385,234	230,562	230,465	35,557	27,651	649	97	150,585,085	4,291	2,066	1,801	-	929,857	14,586	12,615,152	1,688	1,255,139																																									
	670,441	465,577,266	609,067	608,827	45,090	75,132	1,472	240	423,195,069	15,626	6,136	8,799	-	3,374,050	41,673	35,953,040	4,075	3,055,107																																									
岐 阜 県	597,866	411,749,724	552,463	552,389	44,985	78,177	1,497	74	379,522,735	10,101	3,545	5,682	-	2,239,276	31,296	27,029,349	4,006	2,958,365																																									
	1,090,934	748,350,390	1,005,744	1,005,350	79,760	114,018	2,744	394	688,825,875	19,666	8,043	10,100	-	4,231,716	58,632	50,153,758	6,892	5,139,040																																									
	1,837,574	1,242,630,677	1,706,607	1,706,220	101,533	230,029	6,133	387	1,148,647,108	26,204	8,221	14,268	-	5,849,173	92,327	78,758,987	12,436	9,375,409																																									
	529,322	366,728,792	486,443	486,374	30,340	76,523	1,100	69	335,903,964	9,215	2,838	5,674	-	2,140,858	30,350	26,225,986	3,314	2,457,984																																									
	368,624	253,644,307	338,566	338,454	24,950	37,618	634	112	232,322,451	6,655	2,847	3,504	-	1,475,443	20,832	17,938,358	2,571	1,908,055																																									
京 大 兵 奈 和 歌 山 県	723,464	476,683,864	662,526	662,242	37,474	107,060	2,544	284	433,183,905	13,606	3,573	8,261	-	3,189,101	43,234	37,216,586	4,098	3,094,272																																									
	2,247,995	1,459,680,319	2,063,265	2,062,374	100,488	300,543	7,003	891	1,324,807,803	37,033	10,365	19,032	-	8,346,630	134,047	116,126,568	13,650	10,399,318																																									
	1,515,539	1,011,057,351	1,396,740	1,396,238	72,908	216,119	5,001	502	927,829,316	28,816	8,604	16,376	-	6,634,434	80,585	69,468,774	9,398	7,124,828																																									
	408,814	271,118,507	378,273	378,000	34,931	69,043	1,488	273	249,112,808	6,578	2,630	3,287	-	1,448,373	21,636	18,799,257	2,327	1,758,069																																									
	313,056	203,422,962	285,027	284,694	36,317	52,827	937	333	182,930,202	5,621	2,515	2,521	-	1,179,694	20,424	17,854,103	1,984	1,458,964																																									
鳥 島 岡 広 山 口 県	178,341	122,907,692	161,447	161,398	11,391	21,798	274	49	111,433,330	4,480	1,567	2,650	-	968,237	11,249	9,645,266	1,165	860,859																																									
	235,734	164,463,476	213,477	213,408	15,375	30,453	455	69	148,761,957	5,536	1,901	3,407	-	1,282,975	15,275	13,370,131	1,446	1,048,413																																									
	569,526	397,056,717	519,569	519,260	20,061	75,758	1,155	309	362,701,119	13,595	3,354	9,250	-	3,101,199	32,899	28,631,599	3,463	2,622,800																																									
	807,321	555,945,687	738,737	738,523	21,830	109,230	1,670	214	509,011,954	17,902	3,846	12,592	-	4,245,688	45,866	39,072,054	4,816	3,615,992																																									
	464,451	321,146,613	427,438	427,324	15,520	74,558	794	114	294,745,579	9,031	1,966	6,423	-	2,198,178	25,508	22,358,518	2,474	1,844,338																																									
徳 香 愛 高 福 岡 県	239,945	158,808,286	217,211	217,008	21,088	32,829	555	203	142,531,603	5,370	2,194	2,521	-	1,079,847	16,091	14,257,252	1,273	939,584																																									
	303,368	211,576,885	277,682	277,463	10,047	44,945	692	219	194,185,309	7,265	1,650	5,198	-	1,664,757	16,556	14,332,784	1,865	1,394,035																																									
	449,381	302,553,537	406,867	406,658	31,276	66,518	1,103	209	272,395,558	9,273	3,551	4,814	-	1,917,718	30,445	26,197,871	2,796	2,042,390																																									
	246,498	161,214,923	222,631	222,531	15,862	40,676	651	144	144,656,412	5,769	1,734	3,252	-	1,285,622	16,699	14,278,799	1,355	994,090																																									
	1,338,943	885,487,095	1,215,288	1,214,783	59,220	194,550	3,405	505	795,751,779	25,341	6,609	15,133	-	5,844,005	89,191	77,065,929	9,123	6,825,383																																									
佐 長 崎 熊 本 分 大 宮 崎 県	247,636	170,289,715	223,868	223,739	22,840	35,787	775	129	153,216,8																																																		

第9表(続) 国民年金 都道府県別年金受給権者状況 (総計)
(新規裁定)

都道府県別	合 計		老 齢 年 金 ・ 25 年 以 上						通 算 老 齢 年 金 ・ 25 年 未 満						障 害 年 金		遺 族 年 金	
			件 数				年金額	件 数			年金額							
	件数	年金額	合 計	5 年 年 金 以 外				5 年年金	合計	(再掲)基礎のみ・旧国年								
				繰上げ	本 来	繰下げ				繰上げ		本 来	繰下げ					
	千円			千円						千円			千円					
平成 29 年 3月	38,268	26,547,632	26,610	26,610	1,140	13,099	408	-	16,884,019	78	-	78	-	10,379	8,528	7,349,721	3,052	2,303,514
4月	28,769	19,084,372	23,431	23,431	1,036	11,299	424	-	14,795,523	72	-	72	-	7,866	3,058	2,617,234	2,208	1,663,748
5月	26,594	17,660,635	20,649	20,649	921	9,779	420	-	12,804,696	30	-	30	-	2,953	4,009	3,433,215	1,906	1,419,771
6月	43,587	28,526,773	32,387	32,387	1,400	14,420	543	-	19,372,038	61	-	61	-	8,258	7,829	6,657,049	3,310	2,489,428
7月	34,441	22,031,096	25,101	25,101	932	10,141	396	-	14,327,699	42	-	42	-	5,769	6,891	5,894,116	2,407	1,803,512
8月	143,591	50,436,644	31,775	31,775	1,072	12,873	500	-	17,533,730	99,526	16	22,557	-	22,666,643	9,511	8,140,175	2,779	2,096,097
北 海 道	7,737	2,629,306	1,934	1,934	36	803	25	-	1,038,490	5,270	-	1,135	-	1,146,776	425	360,421	108	83,619
青 森 県	2,505	835,897	536	536	27	210	6	-	299,776	1,795	-	514	-	388,346	153	131,313	21	16,461
岩 手 県	1,058	469,042	408	408	16	203	6	-	245,057	519	-	153	-	114,552	106	90,571	25	18,861
宮 城 県	2,205	893,039	670	670	35	258	11	-	384,422	1,290	-	353	-	308,208	177	150,596	68	49,813
秋 田 県	1,238	475,054	370	370	22	135	4	-	205,622	750	1	208	-	173,803	82	67,946	36	27,683
山 形 県	874	405,735	397	397	33	132	4	-	232,307	375	-	118	-	89,284	85	71,542	17	12,603
福 島 県	2,042	788,988	610	610	30	205	10	-	351,836	1,257	-	324	-	289,718	137	120,833	38	26,600
茨 城 県	3,849	1,298,296	758	758	50	297	6	-	419,975	2,830	-	788	-	659,138	200	173,359	61	45,824
栃 木 県	2,862	958,947	550	550	35	173	9	-	306,155	2,128	1	487	-	499,201	148	124,679	36	28,912
群 馬 県	2,218	830,924	536	536	24	200	14	-	319,341	1,499	-	317	-	358,701	155	133,057	28	19,826
埼 玉 県	8,875	3,083,065	1,887	1,887	63	756	24	-	1,036,419	6,306	-	1,313	-	1,465,794	521	451,548	161	129,305
千 葉 県	6,068	2,303,097	1,415	1,415	56	637	25	-	4,020	637	-	944	-	945,567	485	414,374	148	115,718
東 京 都	16,460	5,378,914	2,978	2,978	75	1,101	71	-	1,604,899	12,379	4	2,952	-	2,849,949	833	717,488	270	206,578
神 奈 川 県	9,638	3,415,898	2,037	2,037	50	829	45	-	1,114,830	6,816	-	1,431	-	1,642,025	613	523,001	172	136,042
新 潟 県	1,664	707,265	505	505	10	191	5	-	299,072	918	1	202	-	206,920	199	170,380	42	30,893
富 山 県	736	299,738	200	200	6	89	1	-	118,023	446	-	56	-	109,536	66	54,893	24	17,286
石 川 県	1,120	440,381	280	280	10	119	7	-	162,559	716	-	111	-	178,280	89	73,848	35	25,694
福 井 県	697	265,277	153	153	4	77	2	-	94,494	470	1	96	-	110,170	63	53,919	11	6,695
山 梨 県	806	288,856	192	192	11	74	4	-	104,915	549	1	124	-	129,879	55	47,218	10	6,844
長 野 県	1,611	704,159	452	452	16	205	9	-	277,511	883	-	192	-	199,401	230	193,773	46	33,474
岐 阜 県	1,816	718,574	487	487	22	241	6	-	290,610	1,122	-	246	-	256,782	145	124,229	62	46,953
静 岡 県	3,086	1,230,855	775	775	31	315	9	-	455,575	1,947	-	424	-	469,437	267	230,364	97	75,479
愛 知 県	6,999	2,611,244	1,623	1,623	48	738	36	-	902,912	4,634	1	917	-	1,094,061	549	469,232	193	145,039
三 重 県	1,563	624,469	412	412	12	209	4	-	250,779	965	1	261	-	220,929	136	114,383	50	38,377
滋 賀 県	821	363,690	299	299	15	102	2	-	169,560	390	1	85	-	85,165	106	89,510	26	19,455
京 都 府	3,194	1,056,598	691	691	21	253	16	-	365,609	2,284	-	512	-	507,917	169	147,225	50	35,847
大 阪 府	12,517	3,845,261	1,976	1,976	43	731	30	-	997,761	9,727	-	2,091	-	2,171,027	641	546,781	173	129,692
兵 庫 県	6,241	1,960,929	892	892	21	387	16	-	479,808	4,839	-	1,003	-	1,054,473	391	338,873	119	87,775
奈 良 県	1,509	546,069	407	407	14	186	5	-	227,391	969	-	308	-	208,435	98	83,662	35	26,581
和 歌 山 県	1,186	390,577	244	244	16	107	4	-	129,023	843	-	258	-	178,552	76	65,693	23	17,309
鳥 取 県	556	219,833	183	183	9	65	1	-	97,749	308	-	45	-	69,922	49	41,987	16	10,176
島 根 県	527	216,912	165	165	6	60	1	-	95,874	303	-	75	-	73,086	55	45,916	4	2,036
岡 山 県	1,866	700,709	478	478	8	194	3	-	259,605	1,177	-	186	-	267,826	161	135,995	50	37,283
広 島 県	2,694	990,962	594	594	13	282	13	-	338,696	1,855	-	391	-	442,898	209	178,907	36	30,461
山 口 県	1,322	512,987	369	369	10	160	3	-	209,844	818	-	176	-	189,280	113	97,134	22	16,728
徳 島 県	1,128	366,320	217	217	5	91	3	-	114,986	841	-	186	-	193,556	52	45,211	18	12,567
香 川 県	864	328,403	265	265	5	109	1	-	141,732	508	-	91	-	115,003	62	51,640	29	20,028
愛 媛 県	1,705	604,320	435	435	14	198	5	-	235,463	1,119	1	210	-	243,171	126	107,564	25	18,121
高 知 県	1,282	404,594	238	238	4	106	9	-	133,123	981	-	198	-	219,776	47	39,171	16	12,524
福 岡 県	6,494	2,155,980	1,275	1,275	36	534	20	-	692,902	4,678	-	1,079	-	1,006,355	424	369,622	117	87,100
佐 賀 県	815	315,389	239	239	17	82	3	-	134,799	489	-	107	-	110,218	67	57,931	20	12,441
長 崎 県	1,880	626,754	434	434	16	202	5	-	235,608	1,325	-	412	-	293,441	88	74,820	33	22,885
熊 本 県	1,817	699,172	501	501	19	216	3	-	291,259	1,125	-	284	-	252,233	155	130,567	36	25,112
大 分 県	1,303	462,204	313	313	8	118	4	-	161,387	854	-	180	-	188,197	105	88,940	31	23,681
宮 崎 県	1,370	462,961	296	296	12	110	2	-	156,590	944	-	205	-	199,140	100	85,177	30	22,055
鹿 児 島 県	2,292	767,012	493	493	17	175	3	-	255,440	1,610	-	325	-	356,162	156	131,242	33	24,168
沖 縄 県	2,385	743,982	532	532	19	190	5	-	244,420	1,652	3	484	-	333,839	141	122,664	60	43,059
そ の 他	96	38,006	74	74	2	18	-	-	22,084	3	-	-	-	514	1	*	18	14,434

第9表(続) 国民年金 都道府県別年金受給権者状況 (総計)

(失 権)

都道府県別	合 計		老 齢 年 金 ・ 25 年 以 上							通 算 老 齢 年 金 ・ 25 年 未 満							障 害 年 金		遺 族 年 金	
			件 数					年金額	件 数			年金額								
	件数	年金額	合 計	5 年 年 金 以 外			5 年年金		合計	(再掲)基礎のみ・旧国年										
				(再掲)基礎のみ・旧国年						繰上げ	本 来		繰下げ							
				繰上げ	本 来	繰下げ														
	千円								千円					千円		千円		千円		
平成 29 年 3 月	96,511	58,806,812	83,034	82,969	15,867	14,492	263	65	52,179,940	7,681	3,280	4,401	・	1,672,393	5,316	4,685,903	480	268,576		
4 月	112,372	70,695,650	75,742	75,712	14,211	13,253	280	30	47,544,524	6,821	2,840	3,981	・	1,483,972	4,802	4,220,332	25,007	17,446,822		
5 月	83,756	51,204,834	72,143	72,101	12,941	12,545	270	42	45,402,200	6,462	2,770	3,692	・	1,390,471	4,697	4,140,529	454	271,633		
6 月	106,172	65,194,957	92,294	92,247	16,916	15,874	321	47	58,239,520	7,711	3,233	4,478	・	1,665,649	5,721	5,026,642	446	263,146		
7 月	83,510	51,183,446	72,148	72,110	13,001	12,569	239	38	45,379,445	6,140	2,498	3,642	・	1,339,898	4,767	4,201,590	455	262,513		
8 月	88,937	54,772,752	76,991	76,951	13,515	13,148	273	40	48,729,028	6,484	2,717	3,763	・	1,396,358	4,921	4,338,308	541	309,058		
北 海 道	4,230	2,642,473	3,654	3,653	369	902	13	1	2,310,233	265	75	190	・	64,138	282	249,750	29	18,352		
青 森 県	1,179	685,939	1,030	1,030	345	137	7	-	590,867	51	36	15	・	9,782	91	81,466	7	3,825		
岩 手 県	1,250	756,655	1,090	1,090	310	206	5	-	662,938	68	41	27	・	13,485	85	77,222	7	3,011		
宮 城 県	1,596	955,589	1,391	1,391	376	185	1	-	840,354	88	34	54	・	17,526	103	90,111	14	7,598		
秋 田 県	1,043	627,739	900	898	263	141	2	2	543,252	61	34	27	・	14,830	75	65,269	7	4,388		
山 形 県	1,161	683,094	1,001	1,001	291	118	2	-	605,395	90	56	34	・	18,806	60	53,583	10	5,311		
福 島 県	1,649	981,988	1,443	1,442	395	198	4	1	883,737	115	58	57	・	22,514	82	71,095	9	4,642		
茨 城 県	2,272	1,350,188	2,010	2,010	692	274	7	-	1,211,197	132	70	62	・	26,747	122	107,653	8	4,591		
栃 木 県	1,426	852,423	1,258	1,257	390	169	5	1	767,052	87	44	43	・	17,156	67	59,518	14	8,696		
群 馬 県	1,576	959,078	1,373	1,373	347	186	6	-	857,820	111	69	42	・	22,249	81	73,355	11	5,654		
埼 玉 県	4,111	2,551,444	3,686	3,685	628	484	12	1	2,320,403	205	89	115	・	43,967	195	171,713	25	15,362		
千 葉 県	3,898	2,396,053	3,439	3,437	668	548	11	2	2,160,010	244	109	135	・	54,456	190	166,823	25	14,764		
東 京 都	6,974	4,318,476	6,016	6,014	671	1,179	39	2	3,858,548	565	155	409	・	131,218	342	299,354	51	29,356		
神 奈 川 県	5,104	3,167,332	4,455	4,453	520	707	15	2	2,867,335	414	149	265	・	96,185	220	194,433	15	9,379		
新 潟 県	2,096	1,292,403	1,813	1,811	423	256	7	2	1,154,532	155	85	70	・	30,049	114	101,414	14	6,408		
富 山 県	945	604,756	819	818	146	112	4	1	545,766	80	46	34	・	18,053	43	39,194	3	1,744		
石 川 県	868	548,231	733	733	123	123	1	-	486,719	80	37	43	・	14,203	50	43,798	5	3,510		
福 井 県	558	348,794	473	473	100	61	2	-	312,623	55	31	24	・	10,635	25	22,527	5	3,009		
山 梨 県	705	406,341	607	607	174	91	1	-	361,147	55	25	30	・	10,529	37	31,365	6	3,301		
山 梨 県	1,843	1,143,110	1,538	1,537	309	259	3	1	1,005,104	189	75	114	・	39,989	106	91,893	10	6,124		
岐 阜 県	1,540	974,635	1,338	1,338	221	200	4	-	876,230	111	52	59	・	22,384	79	69,004	12	7,016		
静 岡 県	2,423	1,513,813	2,095	2,094	379	243	13	1	1,360,844	194	97	97	・	39,457	122	106,872	12	6,641		
愛 知 県	4,383	2,767,976	3,865	3,861	460	531	12	4	2,520,423	294	121	173	・	59,845	203	174,930	21	12,778		
三 重 県	1,454	925,467	1,262	1,262	210	243	2	-	831,446	112	44	68	・	24,990	70	62,380	10	6,651		
滋 賀 県	920	579,317	799	799	138	107	4	-	522,317	75	38	37	・	15,877	42	38,281	4	2,841		
京 都 府	1,738	1,066,691	1,459	1,459	192	285	5	-	922,167	149	67	82	・	32,888	119	104,263	11	7,373		
大 阪 府	5,342	3,268,464	4,712	4,710	487	691	15	2	2,945,479	333	131	202	・	69,799	274	239,448	23	13,737		
兵 庫 県	3,962	2,461,457	3,414	3,413	375	608	13	1	2,208,562	331	140	191	・	72,235	195	169,287	22	11,374		
奈 良 県	941	563,758	811	811	175	134	5	-	507,602	87	44	43	・	19,138	38	34,144	5	2,874		
和 歌 山 県	824	492,978	720	719	189	102	4	1	433,261	45	29	16	・	7,704	55	49,567	4	2,446		
鳥 取 県	528	320,954	453	453	92	88	1	-	291,030	53	18	35	・	11,002	21	18,121	1	*		
島 根 県	667	422,978	561	561	97	98	1	-	366,049	59	27	32	・	13,791	43	40,527	4	2,611		
岡 山 県	1,560	1,004,534	1,324	1,323	148	269	3	1	887,232	138	42	96	・	31,878	94	83,626	4	1,798		
広 島 県	2,087	1,326,615	1,756	1,755	147	364	7	1	1,159,111	184	66	118	・	44,522	128	113,300	19	9,682		
山 口 県	1,359	843,229	1,153	1,152	133	272	5	1	756,369	136	36	100	・	28,102	63	55,140	7	3,618		
徳 島 県	654	389,842	560	560	135	83	-	-	343,909	50	26	24	・	9,187	37	32,347	7	4,399		
香 川 県	846	543,637	701	701	75	151	4	-	471,844	85	32	53	・	20,600	52	47,154	8	4,039		
愛 媛 県	1,189	724,955	1,027	1,027	206	184	1	-	645,997	91	42	48	・	17,856	67	59,628	4	1,474		
高 知 県	724	430,951	618	615	114	134	-	3	378,855	57	27	30	・	10,801	44	38,423	5	2,872		
福 岡 県	3,561	2,164,956	3,054	3,053	387	616	10	1	1,912,122	279	87	192	・	60,460	208	181,770	20	10,604		
佐 賀 県	671	426,383	576	576	136	112	2	-	369,141	40	22	18	・	9,315	49	44,264	6	3,663		
長 崎 県	1,236	743,138	1,068	1,068	240	215	5	-	649,329	79	38	41	・	16,680	85	75,246	4	1,883		
熊 本 県	1,511	901,957	1,284	1,279	395	237	4	5	781,857	113	53	60	・	24,576	100	88,111	14	7,413		
大 分 県	996	591,951	832	832	200	154	1	-	509,912	87	41	45	・	16,400	66	58,713	11	6,926		
宮 崎 県	903	561,264	756	755	137	203	2	1	476,874	64	22	42	・	14,738	74	64,923	9	4,730		
鹿 児 島 県	1,591	963,527	1,343	1,341	332	255	2	2	826,309	112	53	59	・	21,815	127	111,275	9	4,127		
沖 縄 県	807	507,680	690	690	174	230	1	-	416,244	16	4	12	・	3,801	95	84,827	6	2,807		
そ の 他	36	17,537	31	31	1	3	-	-	13,481	-	-	-	・	-	1	*	4	2,857		

第9表(続) 都道府県別年金受給権者状況 (旧法拠出制年金)
(月末現在)

(新規裁定)

都道府県別	合 計		老 齢 年 金		通 算 老 齢 年 金		障 害 年 金		遺 族 年 金		合 計		老 齢 年 金		通 算 老 齢 年 金		障 害 年 金		遺 族 年 金	
	件 数	年 金 額	件 数	年 金 額	件 数	年 金 額	件 数	年 金 額	件 数	年 金 額	件 数	年 金 額	件 数	年 金 額	件 数	年 金 額	件 数	年 金 額	件 数	年 金 額
	千円		千円		千円		千円		千円		千円		千円		千円		千円		千円	
平成 29 年 3月	1,406,789	565,366,743	789,028	385,026,863	542,104	122,746,001	55,483	48,528,506	20,174	9,065,373	232	81,849	2	*	78	10,379	1	*	151	69,638
4月	1,388,526	557,745,382	778,024	379,443,459	535,398	121,180,780	55,099	48,141,698	20,005	8,979,445	174	54,451	3	1,413	72	7,866	2	*	97	43,613
5月	1,371,495	551,111,361	767,936	374,593,517	528,989	119,798,151	54,724	47,811,665	19,846	8,908,028	110	39,852	1	*	30	2,953	-	-	79	36,500
6月	1,350,752	542,976,374	755,271	368,514,546	521,433	118,160,677	54,297	47,434,708	19,751	8,866,443	210	77,070	1	*	61	8,258	2	*	146	66,694
7月	1,334,429	536,548,187	745,507	363,793,591	515,383	116,834,999	53,944	47,123,991	19,595	8,795,606	148	54,928	-	-	42	5,769	-	-	106	49,159
8月	1,317,575	529,994,611	735,515	358,982,558	509,029	115,461,208	53,631	46,844,028	19,400	8,706,817	173	62,433	5	2,093	56	8,097	3	2,533	109	49,711
北 海 道	58,896	25,839,610	32,121	17,214,377	22,620	5,435,138	3,118	2,716,173	1,037	473,921	7	2,265	1	*	4	793	-	-	2	*
青 森 県	16,563	6,627,861	10,515	4,442,263	4,292	890,953	1,153	1,036,528	603	258,117	2	*	-	-	-	-	-	-	2	*
岩 手 県	19,570	8,166,665	12,365	5,570,400	5,327	1,136,682	1,408	1,249,082	470	210,501	3	1,460	-	-	1	*	-	-	2	*
宮 城 県	23,765	9,322,088	14,197	6,344,247	7,845	1,672,989	1,232	1,080,305	491	224,548	3	1,490	-	-	-	-	-	-	3	1,490
秋 田 県	16,365	6,394,314	10,135	4,422,082	5,035	1,090,610	808	709,747	387	171,875	6	2,645	-	-	1	*	-	-	5	2,230
山 形 県	19,894	7,607,767	11,844	5,255,453	6,776	1,359,859	964	848,522	310	143,933	1	*	-	-	-	-	-	-	1	*
福 島 県	27,091	10,626,341	16,857	7,533,116	8,416	1,696,576	1,316	1,165,054	502	231,596	3	1,100	-	-	2	*	-	-	1	*
茨 城 県	29,622	11,742,117	19,355	8,592,437	8,476	1,865,571	1,110	972,070	681	312,039	3	1,335	-	-	-	-	-	-	3	1,335
栃 木 県	22,851	8,898,315	14,727	6,471,873	6,762	1,395,977	958	841,508	404	188,956	1	*	-	-	-	-	1	*	2	-
群 馬 県	22,668	8,940,621	13,511	6,237,011	7,791	1,648,822	958	868,725	408	186,064	4	1,177	-	-	1	*	-	-	3	1,163
埼 玉 県	43,919	16,575,625	24,406	11,152,325	17,326	3,827,909	1,472	1,273,630	715	321,761	3	864	-	-	1	*	-	-	2	*
千 葉 県	44,476	17,405,064	25,440	11,913,082	16,799	3,858,484	1,443	1,270,123	794	363,374	4	1,686	1	*	-	-	-	-	3	1,287
東 京 県	110,086	46,334,154	60,630	31,696,160	44,992	11,213,042	3,337	2,928,503	1,127	496,450	11	4,061	-	-	3	578	-	-	8	3,482
神 奈 川 県	55,151	21,042,100	24,965	12,646,623	28,033	6,790,393	1,487	1,309,059	666	296,026	12	5,002	1	*	4	1,031	1	*	6	2,597
新 潟 県	33,971	12,904,780	19,425	8,711,970	12,358	2,507,540	1,665	1,444,881	523	240,389	6	2,580	-	-	-	-	-	-	6	2,580
富 山 県	15,705	6,008,227	8,204	3,894,186	6,694	1,485,727	609	537,133	198	91,180	1	*	-	-	1	*	-	-	-	-
石 川 県	14,226	5,928,708	7,573	3,843,107	5,662	1,319,268	738	650,774	253	115,559	1	*	-	-	-	-	-	-	1	*
福 井 県	12,621	4,591,494	6,770	3,073,844	5,311	1,115,595	399	339,190	141	62,865	-	-	-	-	-	-	-	-	-	-
山 梨 県	12,987	5,121,910	8,635	3,866,258	3,742	799,978	429	374,454	181	81,221	-	-	-	-	-	-	-	-	-	-
長 野 県	36,362	14,254,354	19,805	9,636,058	14,743	3,174,648	1,516	1,308,533	298	135,114	2	*	-	-	-	-	-	-	2	*
岐 阜 県	22,411	8,985,323	12,049	5,974,835	8,981	1,982,858	968	839,891	413	187,740	2	*	-	-	-	-	-	-	2	*
静 岡 県	43,530	16,637,305	23,529	11,201,644	17,722	3,762,837	1,580	1,348,218	699	324,605	8	2,860	-	-	3	557	-	-	5	2,302
愛 知 県	49,351	18,972,289	25,171	12,419,044	21,572	4,755,562	1,554	1,319,550	1,054	478,133	7	2,852	-	-	1	*	-	-	6	2,688
三 重 県	19,521	7,951,376	10,302	5,332,417	8,251	1,920,054	654	556,615	314	142,289	4	1,668	-	-	1	*	-	-	3	1,543
滋 賀 県	14,649	5,520,290	7,716	3,638,095	6,265	1,390,278	482	407,603	186	84,313	1	*	-	-	-	-	-	-	1	*
京 都 府	25,689	10,553,058	12,975	6,793,176	11,322	2,681,184	1,118	960,487	274	118,211	2	*	-	-	-	-	-	-	2	*
大 阪 府	60,701	23,355,101	30,560	15,023,824	27,313	6,176,033	2,105	1,840,766	723	314,478	13	3,150	1	*	7	430	-	-	5	2,320
兵 庫 県	50,682	19,540,386	24,607	12,431,546	23,984	5,581,106	1,473	1,255,063	618	272,670	10	2,553	-	-	7	1,146	-	-	3	1,408
和 歌 山 県	15,321	6,009,184	8,956	4,182,712	5,611	1,240,000	576	508,688	178	77,783	3	842	-	-	2	*	1	*	-	-
鳥 取 県	16,242	6,547,972	10,382	4,704,028	4,778	1,001,142	818	725,003	264	117,799	2	*	-	-	-	-	-	-	2	*
島 根 県	9,486	3,735,906	4,918	2,535,406	4,173	898,390	288	254,052	107	48,058	3	1,026	-	-	1	*	-	-	2	*
島 田 県	13,540	5,651,584	7,610	3,891,208	5,234	1,209,929	533	475,208	163	75,239	3	1,073	-	-	1	*	-	-	2	*
広 島 県	27,992	11,600,194	14,255	7,679,772	12,419	2,833,458	1,131	1,003,378	187	83,586	1	*	-	-	-	-	-	-	-	-
山 口 県	32,691	13,439,028	15,330	8,654,938	16,049	3,803,053	1,008	847,382	304	133,654	3	746	-	-	2	*	-	-	1	*
徳 島 県	18,849	8,201,970	9,744	5,492,710	8,213	2,008,898	700	615,482	192	84,880	1	*	-	-	-	-	-	-	1	*
香 川 県	12,345	4,638,171	7,135	3,199,949	4,529	886,291	550	495,440	131	56,491	-	-	-	-	-	-	-	-	-	-
愛 媛 県	15,877	6,716,640	8,408	4,611,837	6,757	1,549,754	551	484,140	161	70,908	4	2,011	1	*	-	-	-	-	3	1,515
高 知 県	21,253	8,319,721	11,922	5,759,131	8,157	1,674,856	835	736,078	339	149,655	4	889	-	-	3	310	-	-	1	*
富 山 県	13,777	5,708,233	8,287	4,109,680	4,792	1,066,445	540	463,294	158	68,815	4	599	-	-	1	*	-	-	-	-
高 松 県	49,398	20,138,502	26,155	13,359,724	20,664	4,837,705	1,898	1,646,165	681	294,908	6	2,297	-	-	4	*	-	-	5	2,243
佐 賀 県	12,697	5,238,827	7,538	3,692,860	4,351	959,651	531	457,839	277	128,477	1	*	-	-	-	-	-	-	1	*
長 崎 県	21,172	8,599,640	12,841	6,036,393	7,004	1,568,845	927	820,018	400	174,384	6	2,142	-	-	2	*	-	-	4	2,065
熊 本 県	29,876	12,576,526	18,507	8,708,488	9,262	2,181,584	1,676	1,490,022	431	196,433	4	1,805	-	-	-	-	-	-	4	1,805
大 分 県	18,883	7,506,080	11,565	5,331,032	6,300	1,362,597	822	725,587	196	86,864	1	*	-	-	1	*	-	-	-	-
宮 崎 県	17,358	7,684,331	10,082	5,224,829	5,900	1,392,403	1,094	942,563	282	124,535	4	1,428	-	-	-	-	-	-	4	1,428
鹿 児 島 県	30,533	13,156,167	19,366	9,145,825	8,693	2,022,252	2,113	1,828,238	361	159,853	3	971	-	-	1	*	-	-	2	*
沖 縄 県	16,766	8,599,255	14,024	7,275,845	1,652	411,270	982	869,758	108	42,382	-	-	-	-	-	-	-	-	-	-
そ の 他	196	79,440	101	54,735	81	17,011	4	3,507	10	4,187	-	-	-	-	-	-	-	-	-	-

注. 8月末現在の老齢年金に含まれている5年年金の件数は 14,655 件である。

第9表(続) 都道府県別年金受給権者状況 (旧法拠出制年金)
(失権)

都道府県別		合 計		老 齢 年 金		通 算 老 齢 年 金		障 害 年 金		遺 族 年 金	
		件 数	年 金 額	件 数	年 金 額	件 数	年 金 額	件 数	年 金 額	件 数	年 金 額
		千円		千円		千円		千円		千円	
平成 29 年	3月	20,993	8,245,518	12,478	5,980,768	7,681	1,672,393	505	444,311	329	148,045
	4月	18,531	7,242,892	11,045	5,292,274	6,821	1,483,972	395	344,792	270	121,854
	5月	17,200	6,698,040	10,118	4,865,337	6,462	1,390,471	380	333,364	240	108,868
	6月	21,134	8,275,992	12,733	6,109,136	7,711	1,665,649	442	390,159	248	111,048
	7月	16,608	6,539,899	9,829	4,751,474	6,140	1,339,898	367	324,421	272	124,106
	8月	17,184	6,669,638	10,070	4,843,175	6,480	1,395,145	324	290,165	310	141,154
北 海	道	756	329,903	460	242,778	265	64,138	19	17,535	12	5,453
青 島	森	245	94,969	180	74,489	51	9,782	9	8,379	5	2,319
岩 手	手	276	109,649	193	85,132	68	13,485	10	9,160	5	1,872
宮 城	城	295	111,601	190	82,610	88	17,526	8	6,821	9	4,644
秋 田	田	219	84,016	150	64,190	61	14,830	3	2,338	5	2,658
山 形	形	264	99,538	160	71,700	90	18,806	7	6,041	7	2,992
福 茨	島	336	124,153	208	92,592	112	22,514	8	6,821	5	2,225
栃 木	木	459	173,024	313	135,645	135	26,747	9	8,184	5	2,448
群 馬	馬	321	122,150	217	92,683	87	17,156	11	9,546	6	2,764
		336	125,049	216	97,852	111	22,249	2	*	7	2,999
埼 玉	玉	555	204,962	330	146,937	204	43,739	11	9,743	10	4,543
千 京	葉	657	250,600	393	184,343	244	54,456	5	4,679	15	7,123
東 神	川	1,214	482,835	605	325,371	564	130,987	14	12,676	31	13,801
新 潟	潟	803	292,074	372	183,472	414	96,185	11	9,941	6	2,476
		464	173,363	281	123,376	155	30,049	15	14,031	13	5,906
富 山	山	217	84,273	130	60,385	80	18,053	5	4,871	2	*
石 川	川	204	78,146	118	60,131	80	14,203	3	2,533	3	1,279
福 井	井	139	51,373	79	36,865	55	10,635	3	2,730	2	*
山 梨	梨	177	65,506	115	50,430	55	10,529	4	3,117	3	1,430
長 野	野	498	191,800	296	140,791	189	39,989	11	10,132	2	*
岐 阜	阜	298	115,023	171	81,322	111	22,384	8	7,405	8	3,912
静 岡	岡	466	169,088	260	121,776	194	39,457	6	5,067	6	2,787
愛 知	知	674	251,081	357	175,546	294	59,845	13	10,911	10	4,779
三 重	重	308	125,920	184	92,586	112	24,990	7	6,041	5	2,303

第9表(続) 国民年金 都道府県別年金受給権者状況 (基礎年金)
(月末現在)

都道府県別	合 計		老 齢 基 礎 年 金				計		障 害 基 礎 年 金				遺 族 基 礎 年 金	
			25 年 以 上		25 年 未 満				法第30条、第30条の2 第30条の3該当		法第30条の4、 附則第25条該当			
	件数	年金額	件数	年金額	件数	年金額	件数	年金額	件数	年金額	件数	年金額	件数	年金額
	千円	千円	千円	千円	千円	千円	千円	千円	千円	千円	千円	千円	千円	千円
平成 29 年	33,063,666	22,531,207,429	30,867,744	20,650,215,486	-	-	1,969,330	1,704,780,883	885,166	752,353,413	1,084,164	952,427,470	226,592	176,211,060
3月	33,094,701	22,527,914,514	30,929,718	20,674,968,660	-	-	1,968,962	1,700,048,128	885,182	749,513,601	1,083,780	950,534,527	196,021	152,897,726
4月	33,154,283	22,571,816,284	30,987,056	20,717,176,182	-	-	1,969,499	1,700,462,447	885,758	750,027,062	1,083,741	950,435,385	197,728	154,177,656
5月	33,217,762	22,617,971,346	31,043,769	20,757,861,548	-	-	1,973,185	1,703,582,852	888,473	752,419,866	1,084,712	951,162,986	200,808	156,526,946
6月	33,275,111	22,659,233,739	31,095,394	20,794,424,454	-	-	1,976,683	1,706,591,426	890,753	754,444,842	1,085,930	952,146,585	203,034	158,217,859
7月	33,457,542	22,740,230,098	31,169,992	20,845,814,495	99,463	22,657,234	1,982,447	1,711,559,887	894,267	757,572,863	1,088,180	953,987,024	205,640	160,198,482
北 海 道	1,558,119	1,042,701,393	1,432,083	938,839,277	5,264	1,145,637	111,855	95,784,223	48,010	40,458,617	63,845	55,325,606	8,917	6,932,257
青 島 県	404,491	262,421,808	371,556	234,909,567	1,795	388,346	28,431	25,007,831	12,779	11,050,644	15,652	13,957,187	2,709	2,116,063
岩 手 県	398,868	275,191,872	367,597	248,117,154	518	114,113	27,720	24,632,331	12,495	10,859,962	15,225	13,772,369	3,033	2,328,274
宮 城 県	607,835	409,053,817	565,404	373,477,716	1,290	308,208	36,484	31,643,398	16,481	13,974,433	20,003	17,668,965	4,657	3,624,495
秋 田 県	352,099	235,137,649	329,013	215,661,540	749	173,388	20,339	17,738,373	9,040	7,785,083	11,299	9,953,290	1,998	1,564,348
山 形 県	355,290	244,066,018	332,015	224,242,758	375	89,284	20,825	18,105,695	9,598	8,201,779	11,227	9,903,916	2,075	1,628,280
福 島 県	556,062	376,605,058	517,514	344,555,709	1,255	289,125	33,367	28,749,876	14,470	12,196,359	18,897	16,553,517	3,926	3,010,348
茨 城 県	778,815	522,678,457	731,468	483,786,221	2,830	659,138	39,460	34,300,221	17,664	15,008,418	21,796	19,291,803	5,057	3,932,877
栃 木 県	527,043	355,759,732	491,505	326,455,306	2,128	499,201	30,046	26,175,914	12,885	10,941,004	17,161	15,234,911	3,364	2,629,310
群 馬 県	551,174	380,647,621	515,558	350,253,187	1,498	358,687	30,718	27,364,636	14,072	12,244,684	16,646	15,119,952	3,400	2,671,112
埼 玉 県	1,777,330	1,189,188,606	1,676,010	1,107,445,192	6,305	1,465,744	84,192	71,711,471	39,436	33,126,079	44,756	38,585,392	10,823	8,566,198
千 葉 県	1,579,269	1,066,248,897	1,486,367	989,114,860	4,020	945,567	79,559	68,808,467	38,070	32,253,143	41,489	36,555,324	9,323	7,380,002
東 京 都	2,843,475	1,894,584,755	2,658,771	1,744,553,164	12,375	2,849,252	156,135	134,351,168	68,785	58,018,025	87,350	76,333,142	16,194	12,831,172
神 奈 川 県	2,138,220	1,447,498,011	2,004,778	1,337,659,809	6,812	1,640,994	114,425	98,552,863	51,385	43,710,050	63,040	54,842,813	12,205	9,644,344
新 潟 県	693,352	487,101,504	646,711	448,059,111	918	206,920	41,349	35,423,222	18,209	15,333,109	23,140	20,090,113	4,374	3,412,250
富 山 県	323,055	233,265,864	303,467	216,847,990	444	109,227	17,149	14,766,469	7,522	6,322,238	9,627	8,444,231	1,995	1,542,178
石 川 県	319,032	226,686,504	296,732	208,168,016	716	178,280	19,612	16,808,814	8,996	7,551,560	10,616	9,257,253	1,972	1,531,395
福 井 県	222,969	159,427,725	208,112	147,150,056	470	110,170	12,901	11,925,442	5,190	4,359,219	7,721	6,666,223	1,486	1,142,057
山 梨 県	238,140	160,263,324	221,927	146,718,827	549	129,879	14,157	12,240,699	6,178	5,224,756	7,979	7,015,942	1,507	1,173,919
長 野 県	634,079	451,322,912	589,262	413,559,010	883	199,401	40,157	34,644,507	18,738	15,951,408	21,419	18,693,100	3,777	2,919,993
岐 阜 県	575,455	402,764,401	540,414	373,547,899	1,120	256,418	30,328	26,189,458	13,866	11,756,249	16,462	14,433,209	3,593	2,770,625
静 岡 県	1,047,404	731,713,085	982,215	677,624,231	1,944	468,879	57,052	48,805,540	25,965	21,857,032	31,087	26,948,508	6,193	4,814,435
愛 知 県	1,788,223	1,223,658,388	1,681,436	1,136,228,064	4,632	1,093,610	90,773	77,439,438	43,712	36,787,545	47,061	40,651,893	11,382	8,897,276
三 重 県	509,801	358,777,417	476,141	330,571,547	964	220,804	29,696	25,669,371	13,732	11,599,016	15,964	14,070,355	3,000	2,315,695
滋 賀 県	353,975	248,124,017	330,850	228,684,355	390	85,165	20,350	17,530,755	9,009	7,613,591	11,341	9,917,164	2,385	1,823,742
京 大 阪 府	697,775	466,130,806	649,551	426,390,729	2,284	507,917	42,116	36,256,099	18,640	15,647,255	23,476	20,608,844	3,824	2,976,062
都 府 府	2,187,294	1,436,325,218	2,032,705	1,309,783,979	9,720	2,170,597	131,942	114,285,803	58,618	49,510,917	73,324	64,774,886	12,927	10,084,840
兵 庫 県	1,464,857	991,516,966	1,372,133	915,397,769	4,832	1,053,328	79,112	68,213,711	35,642	30,199,621	43,470	38,014,090	8,780	6,852,157
和 歌 山 県	393,493	265,109,323	369,317	244,930,096	967	208,373	21,060	18,290,568	9,705	8,253,616	11,355	10,036,953	2,149	1,680,286
山 陰 県	296,814	196,874,991	274,645	178,226,174	843	178,552	19,606	17,129,100	8,700	7,418,945	10,906	9,710,155	1,720	1,341,165
鳥 取 県	168,855	119,171,786	156,529	108,897,923	307	69,847	10,961	9,391,215	4,653	3,927,269	6,308	5,463,946	1,058	812,801
島 根 県	222,194	158,811,893	205,867	144,870,749	302	73,046	14,742	12,894,924	5,954	5,115,661	8,788	7,779,263	1,283	973,174
岡 山 県	541,534	385,456,523	505,314	355,021,347	1,176	267,741	31,768	27,628,221	14,142	12,070,648	17,626	15,557,572	3,276	2,539,214
広 島 県	774,630	542,506,659	723,407	500,357,016	1,853	442,634	44,858	38,224,672	21,035	17,657,652	23,823	20,567,019	4,512	3,482,337
山 口 県	445,602	312,944,643	417,694	289,252,869	818	189,280	24,808	21,743,036	11,530	9,879,714	13,278	11,863,322	2,282	1,759,458
徳 島 県	227,600	154,170,115	210,076	139,331,654	841	193,556	15,541	13,761,812	6,212	5,325,364	9,329	8,436,448	1,142	883,093
香 川 県	287,491	204,860,245	269,274	189,573,472	508	115,003	16,005	13,848,644	7,266	6,151,367	8,739	7,697,278	1,704	1,323,127
愛 媛 県	428,128	294,233,816	394,945	266,636,427	1,116	242,861	29,610	25,461,793	13,757	11,532,370	15,853	13,929,423	2,457	1,892,735
高 知 県	232,721	155,506,690	214,388	140,546,733	977	219,177	16,159	13,815,505	7,054	5,955,277	9,105	7,860,228	1,197	925,276
福 岡 県	1,289,545	865,348,593	1,189,133	782,392,054	4,677	1,006,300	87,293	75,419,764	40,372	34,155,132	46,921	41,264,632	8,442	6,530,475
佐 賀 県	234,939	165,050,888	216,330	149,524,020	489	110,218	16,364	14,085,518	7,277	6,137,276	9,087	7,948,242	1,756	1,331,131
長 崎 県	408,443	274,837,564	374,818	246,734,706	1,323	293,365	29,609	25,741,040	12,411	10,509,902	17,198	15,231,138	2,693	2,068,453
大 分 県	517,712	357,045,693	473,714	319,886,967	1,125	252,233	39,642	34,433,176	18,678	15,859,623	20,964	18,573,553	3,231	2,473,127
大 宮	350,688	235,161,873	324,915	213,684,420	853	188,181	23,107	19,888,154	10,392	8,731,970	12,715	11,156,183	1,813	1,401,118
崎 玉 県	331,583	227,639,306	302,823	203,467,906	944	199,140	25,592	22,289,153	11,921	10,259,215	13,671	12,029,939	2,224	1,683,106
鹿 児 島 県	487,584	336,696,411	442,996	299,630,452	1,609	356,095	39,593	34,145,002	17,620	14,921,774	21,973	19,223,229	3,386	2,564,862
沖 縄 県	300,457	197,310,016	260,000	163,675,538	1,652	333,839	35,610	30,906,157	16,151	13,939,254	19,459	16,966,903	3,195	2,394,482
そ の 他	34,028	12,631,436	32,512	11,370,928	3	514	269	236,638	260	229,040	9	7,598	1,244	1,023,356

第9表(続) 国民年金 都道府県別年金受給権者状況 (基礎年金)
(新規裁定)

都道府県別	合計	老 齢 基 礎 年 金				障 害 基 礎 年 金						遺族基礎年金		合計				老 齢 基 礎 年 金				障害基礎年金		遺族基礎年金	
		25 年 以 上		25 年 未 満		計		法第30条、第30条の2 第30条の3 該当		法第30条の4、 附則第25条該当				25 年 以 上		25 年 未 満									
		件数	年金額	件数	年金額	件数	年金額	件数	年金額	件数	年金額	件数	年金額	件数	年金額	件数	年金額	件数	年金額	件数	年金額	件数	年金額		
		千円	千円	千円	千円	千円	千円	千円	千円	千円	千円	千円	千円	千円	千円	千円	千円	千円	千円	千円	千円	千円	千円		
平成 29 年	38,036	26,465,784	26,608	16,882,968	-	-	8,527	7,348,941	4,927	4,312,498	3,600	3,036,443	2,901	2,233,875	75,518	50,561,294	70,556	46,199,172	-	-	4,811	4,241,592	151	120,530	
3 月	28,595	19,029,921	23,428	14,794,110	-	-	3,056	2,615,676	1,830	1,584,224	1,226	1,031,452	2,111	1,620,135	93,841	63,452,758	64,697	42,252,250	-	-	4,407	3,875,540	24,737	17,324,968	
4 月	26,484	17,620,783	20,648	12,804,297	-	-	4,009	3,433,215	2,462	2,133,918	1,547	1,299,297	1,827	1,383,271	66,556	44,506,794	62,025	40,536,864	-	-	4,317	3,807,166	214	162,765	
5 月	43,377	28,449,703	32,386	19,371,478	-	-	7,827	6,655,491	4,951	4,261,381	2,876	2,394,109	3,164	2,422,734	85,038	56,918,966	79,561	52,130,384	-	-	5,279	4,636,483	198	152,098	
6 月	34,293	21,976,168	25,101	14,327,699	-	-	6,891	5,894,116	4,122	3,564,207	2,769	2,329,909	2,301	1,754,353	66,902	44,643,547	62,319	40,627,971	-	-	4,400	3,877,169	183	138,407	
7 月	143,418	50,374,211	31,770	17,531,637	99,470	22,658,546	9,508	8,137,642	5,654	4,911,340	3,854	3,226,302	2,670	2,046,386	71,753	48,103,114	66,921	43,885,854	4	1,213	4,597	4,048,143	231	167,904	
8 月																									
北 海 道	7,730	2,627,041	1,933	1,038,091	5,266	1,145,983	425	360,421	234	199,755	191	160,665	106	82,547	3,474	2,312,569	3,194	2,067,455	-	-	263	232,215	17	12,899	
青 森 県	2,503	835,151	536	299,776	1,795	388,346	153	131,313	101	88,003	52	43,310	19	15,715	934	590,971	850	516,379	-	-	82	73,086	2	*	
岩 手 県	1,055	467,582	408	245,057	518	114,113	106	90,571	55	47,787	51	42,785	23	17,841	974	647,007	897	577,806	-	-	75	68,062	2	*	
宮 城 県	2,202	891,549	670	384,422	1,290	308,208	177	150,596	93	79,863	84	70,733	65	48,323	1,301	843,988	1,201	757,744	-	-	95	83,291	5	2,954	
秋 田 県	1,232	472,409	370	205,622	749	173,388	82	67,946	44	37,719	38	30,227	31	25,452	824	543,723	750	479,062	-	-	72	62,931	2	*	
山 形 県	873	405,326	397	232,307	375	89,284	85	71,542	54	45,571	31	25,971	16	12,193	897	583,556	841	533,694	-	-	53	47,543	3	2,319	
福 島 県	2,039	787,888	610	351,836	1,255	289,125	137	120,833	89	79,818	48	41,015	37	26,094	1,313	857,836	1,235	791,145	-	-	74	64,273	4	2,417	
茨 城 県	3,846	1,296,962	758	419,975	2,830	659,138	200	173,359	130	114,689	70	58,670	58	44,489	1,813	1,177,164	1,697	1,075,551	-	-	113	99,470	3	2,143	
栃 木 県	2,861	958,168	550	306,155	2,128	499,201	147	123,900	80	67,149	67	56,751	36	28,912	1,105	730,273	1,041	674,369	-	-	56	49,972	8	5,932	
群 馬 県	2,214	829,747	536	319,341	1,498	358,687	155	133,057	92	79,256	63	53,801	25	18,663	1,240	834,029	1,157	759,968	-	-	79	71,406	4	2,655	
埼 玉 県	8,872	3,082,202	1,887	1,036,419	6,305	1,465,744	521	451,548	326	282,430	195	169,117	159	128,491	3,556	2,346,482	3,356	2,173,465	1	*	184	161,970	15	10,819	
千 葉 県	6,064	2,301,411	1,414	827,039	4,020	945,567	485	414,374	292	252,581	193	161,793	145	114,431	3,241	2,145,452	3,046	1,975,667	-	-	185	162,144	10	7,642	
東 京 都	16,449	5,374,853	2,978	1,604,899	12,376	2,849,371	833	717,488	543	473,283	290	244,204	262	203,096	5,760	3,835,641	5,411	3,533,177	1	*	328	286,679	20	15,554	
神 奈 川 県	9,626	3,104,897	2,036	1,114,431	6,812	1,640,994	612	522,027	343	299,149	269	222,878	166	133,445	4,301	2,875,258	4,083	2,683,863	-	-	209	184,492	9	6,903	
新 潟 県	1,658	704,685	505	299,072	918	206,920	199	170,380	111	97,953	88	72,427	36	28,314	1,632	1,119,040	1,532	1,031,156	-	-	99	87,383	1	*	
富 山 県	735	299,625	200	118,023	445	109,424	66	54,893	38	31,680	28	23,214	24	17,286	728	520,484	689	485,381	-	-	38	34,323	1	*	
石 川 県	1,119	440,001	280	162,559	716	178,280	89	73,848	51	43,231	38	30,617	34	25,315	664	470,085	615	426,588	-	-	47	41,265	2	*	
福 井 県	697	265,277	153	94,494	470	110,170	63	53,919	32	27,364	21	26,555	11	6,695	419	297,421	394	275,758	-	-	22	19,789	3	1,865	
山 梨 県	806	288,856	192	104,915	549	129,879	55	47,218	32	28,320	23	18,898	10	6,844	528	340,835	492	310,716	-	-	33	28,247	3	1,871	
長 野 県	1,609	703,165	452	277,511	883	199,401	230	193,773	130	111,917	100	81,856	44	32,471	1,345	951,310	1,242	864,313	-	-	95	81,762	8	5,235	
岐 阜 県	1,814	717,456	487	290,610	1,122	256,782	145	124,229	86	74,489	59	49,739	60	45,835	1,242	859,612	1,167	794,909	-	-	71	61,599	4	3,104	
静 岡 県	3,078	1,227,995	775	455,575	1,944	468,879	267	230,364	153	135,232	114	95,131	92	73,177	1,957	1,344,726	1,835	1,239,067	-	-	116	101,804	6	3,854	
愛 知 県	6,992	2,608,391	1,623	902,912	4,633	1,093,896	549	469,232	325	283,924	224	185,308	187	142,352	3,709	2,516,895	3,508	2,344,877	-	-	190	164,019	11	7,999	
三 重 県	1,559	622,801	412	250,779	964	220,804	136	114,383	84	71,911	52	42,472	47	36,834	1,146	799,547	1,078	738,860	-	-	63	56,339	5	4,347	
滋 賀 県	820	363,260	299	169,560	390	85,165	106	89,510	51	43,501	55	46,008	25	19,025	733	510,500	689	471,131	-	-	40	36,527	4	2,841	
京 大 阪 兵 庫 奈 良 和 歌 山 鳥 取 島 根 岡 広 山 口 徳 香 愛 高 福 佐 生 長 熊 大 宮	3,192 12,504 6,231 1,506 1,184	1,055,643 3,842,111 1,958,376 545,228 389,774	691 1,975 892 407 244	365,609 997,362 479,808 227,391 129,023	2,284 9,720 4,832 967 843	507,917 2,170,597 1,053,328 208,373 178,552	169 319 391 97 76	147,225 546,781 338,873 82,883 178,552	99 370 218 57 42	87,969 227,699 192,890 49,898 37,085	70 271 173 40 34	59,256 227,699 145,983 32,984 28,608	48 168 116 35 21	34,892 127,372 95,983 26,581 16,506	1,398 4,594 3,269 751 653	933,136 2,994,720 2,206,262 498,974 426,276	1,279 4,317 3,077 711 601	829,517 2,753,306 2,040,549 463,704 379,603	- - - - -	- - - - -	112 267 187 37 51	98,028 233,408 162,077 33,170 45,670	7 10 5 3 1	5,592 8,006 3,636 2,100 *	
島 根 山 口 徳 香 愛 高 福 佐 生 長 熊 大 宮	553 524 1,865 2,691 1,321	218,808 215,839 700,624 990,216 512,466	183 165 478 594 369	97,749 95,874 259,605 338,696 209,844	307 302 1,176 1,853 818	69,847 73,046 267,741 442,634 189,280	49 55 161 209 113	41,987 45,916 135,995 424,634 189,280	27 24 93 209 71	24,004 20,783 79,466 178,907 97,134	22 31 68 136 42	17,983 25,132 56,529 117,480 61,783	14 2 50 35 21	9,225 * 37,283 29,979 16,207	387 506 1,226 1,662 1,052	265,460 355,345 866,476 1,149,952 723,060	366 465 1,137 577,312 988	247,513 316,962 787,999 1,037,599 667,612	- - - 1 -	- - - 1 -	121 61 121 61 121	107,064 53,385 53,385 53,385 53,385	9 3 3 3 3	5,290 * * * *	
徳 香 愛 高 福 佐 生 長 熊 大 宮	1,128 860 1,701 1,278 6,488	366,320 326,392 603,431 403,995 2,153,682	217 264 435 238 1,275	114,986 141,236 235,463 133,123 692,902	841 508 1,116 977 4,677	193,556 115,003 242,861 219,177 1,006,300	52 62 126 47 424	45,211 51,640 107,564 39,171 369,622	28 39 83 26 276	23,828 18,928 70,955 16,75,7															

第10表 都道府県別年金支給状況（総計）
（月末現在）

都道府県別	合 計				老 齢 年 金 ・ 25 年 以 上				通 算 老 齢 年 金 ・ 25 年 未 満				障 害 年 金				遺 族 年 金			
	全部支給・一部支給		全 部 支 給 停 止		全部支給・一部支給		全 部 支 給 停 止		全部支給・一部支給		全 部 支 給 停 止		全 部 ・ 一 部 支 給		全 部 支 給 停 止		全 部 ・ 一 部 支 給		全 部 支 給 停 止	
	件 数	年 金 額	件 数	停 止 年 額	件 数	年 金 額	件 数	停 止 年 額	件 数	年 金 額	件 数	停 止 年 額	件 数	年 金 額	件 数	停 止 年 額	件 数	年 金 額	件 数	停 止 年 額
	千円		千円		千円		千円		千円		千円		千円		千円		千円		千円	
平成 29 年 3 月	33,857,535	22,715,620,787	612,920	380,953,385	31,323,934	20,848,140,275	332,838	187,102,074	540,310	122,409,451	1,794	336,550	1,892,508	1,645,412,424	132,305	107,896,965	100,783	99,658,636	145,983	85,617,796
4 月	33,888,115	22,715,451,619	595,112	370,208,276	31,373,340	20,866,568,282	334,402	187,843,837	533,610	120,845,600	1,788	335,180	1,892,245	1,640,928,788	131,816	107,261,038	88,920	87,108,950	127,106	74,768,222
5 月	33,928,970	22,751,809,257	596,808	371,118,388	31,419,801	20,903,517,271	335,191	188,252,428	527,208	119,464,464	1,781	333,687	1,892,460	1,641,058,660	131,763	107,215,452	89,501	87,768,863	128,073	75,316,821
6 月	33,969,008	22,788,467,315	599,506	372,480,405	31,462,451	20,937,360,290	336,589	189,015,805	519,668	117,830,683	1,765	329,994	1,896,290	1,644,268,949	131,192	106,748,610	90,599	89,007,393	129,960	76,385,996
7 月	34,007,952	22,822,247,541	601,588	373,534,385	31,503,415	20,968,804,753	337,486	189,413,291	513,630	116,507,168	1,753	327,830	1,899,542	1,647,056,988	131,085	106,658,430	91,365	89,878,632	131,264	77,134,833
8 月	34,170,015	22,894,839,976	605,102	375,384,733	31,565,935	21,014,315,873	339,572	190,481,181	606,733	137,786,520	1,759	331,922	1,905,111	1,651,842,100	130,967	106,561,814	92,236	90,895,483	132,804	78,009,816
北 海 道	1,584,859	1,049,177,013	32,156	19,363,990	1,444,446	945,397,460	19,758	10,656,194	27,796	6,563,152	88	17,623	108,494	93,230,660	6,479	5,269,736	4,123	3,985,741	5,831	3,420,437
青 森 県	412,836	264,263,032	8,218	4,786,637	377,142	236,774,753	4,929	2,577,076	6,063	1,274,662	24	4,638	28,203	24,921,421	1,381	1,122,938	1,428	1,292,196	1,884	1,081,984
岩 手 県	409,423	277,921,377	9,015	5,437,160	374,618	250,740,516	5,344	2,947,037	5,830	1,247,364	15	3,431	27,552	24,596,550	1,576	1,284,863	1,423	1,336,947	2,080	1,201,829
宮 城 県	619,841	411,077,798	11,759	7,298,108	573,409	376,360,037	6,192	3,461,926	9,095	1,974,488	40	6,709	35,184	30,657,758	2,532	2,065,945	2,153	2,085,515	2,995	1,763,528
秋 田 県	362,193	237,754,024	6,271	3,777,940	335,411	218,041,731	3,737	2,041,892	5,772	1,262,020	12	1,978	20,022	17,529,822	1,125	918,298	988	920,451	1,397	815,771
山 形 県	368,322	247,439,572	6,862	4,234,212	339,862	227,246,182	3,997	2,252,029	7,071	1,435,905	80	13,238	20,406	17,825,553	1,383	1,128,664	983	931,932	1,402	840,281
福 島 県	572,102	380,658,584	11,051	6,572,815	528,045	348,671,539	6,326	3,417,286	9,603	1,974,502	68	11,199	32,659	28,271,569	2,024	1,643,360	1,795	1,740,974	2,633	1,500,970
茨 城 県	796,803	527,165,667	11,634	7,254,906	744,994	489,055,002	5,829	3,323,655	11,285	2,519,950	21	4,759	38,135	33,294,686	2,435	1,977,606	2,389	2,296,030	3,349	1,948,886
栃 木 県	541,001	359,056,163	8,893	5,601,884	501,629	330,320,575	4,603	2,606,605	8,872	1,892,484	18	2,694	28,909	25,309,111	2,095	1,708,312	1,591	1,533,993	2,177	1,284,273
群 馬 県	564,240	383,645,728	9,602	5,942,515	523,525	353,338,408	5,544	3,151,790	9,261	2,001,023	28	6,486	29,862	26,755,119	1,814	1,478,242	1,592	1,551,179	2,216	1,305,998
埼 千 東 神 奈 川 湯	1,795,536 1,600,940 2,908,220 2,163,397 713,918	1,189,345,450 1,069,078,826 1,912,057,444 1,449,319,048 491,598,245	25,713 22,805 45,341 29,974 13,405	16,418,781 14,575,134 28,861,466 19,221,063 8,408,039	1,687,625 1,500,300 2,695,806 2,014,271 658,447	1,111,193,903 994,363,218 1,762,936,887 1,341,311,359 452,331,882	12,791 11,507 23,595 15,472 7,689	7,403,615 6,664,724 13,312,437 8,995,073 4,439,199	23,598 20,782 57,264 34,811 13,223	5,288,128 4,797,421 14,039,660 8,424,222 2,705,765	33 37 103 34 53	5,526 6,631 22,634 7,165 8,694	79,525 75,646 148,077 109,065 40,222	68,034,538 65,737,609 127,983,882 94,263,488 34,601,979	6,139 5,356 11,395 6,847 2,792	4,950,563 4,340,982 9,295,788 5,598,434 2,266,125	4,788 4,212 7,073 5,250 2,026	4,828,882 4,180,578 7,097,015 5,319,978 1,958,619	6,750 5,905 10,248 7,621 2,871	4,059,077 3,562,797 6,230,607 4,620,392 1,694,021
富 山 県	332,691	235,453,944	6,069	3,820,147	308,169	218,693,896	3,502	2,048,280	7,119	1,589,645	19	5,310	16,536	14,317,329	1,222	986,272	867	853,074	1,326	780,284
石 川 県	326,721	228,471,790	6,537	4,143,423	300,629	209,872,739	3,676	2,138,384	6,361	1,494,505	17	3,044	18,813	16,215,618	1,537	1,243,970	918	888,928	1,307	758,026
福 井 県	231,389	161,388,572	4,201	2,630,648	212,565	148,881,326	2,317	1,342,574	5,764	1,222,384	17	3,381	12,424	10,646,922	876	717,711	636	637,941	991	566,981
石 川 県	246,779	162,736,941	4,348	2,648,293	228,057	149,194,737	2,505	1,390,348	4,277	927,342	14	2,515	13,758	11,941,436	828	673,716	687	673,426	1,001	581,714
山 梨 県	657,800	457,756,348	12,641	7,820,917	601,435	418,849,945	7,632	4,345,124	15,571	3,362,566	55	11,484	39,157	33,903,244	2,516	2,049,797	1,637	1,640,594	2,438	1,414,513
岐 静 岡 知 重 賀	587,182 1,072,881 1,808,095 520,908 361,979	405,035,109 736,991,969 1,224,009,314 361,444,441 249,426,749	10,684 18,053 29,479 8,414 6,645	6,714,615 11,358,421 18,621,363 5,284,352 4,217,558	546,526 995,818 1,690,981 481,804 335,088	376,083,896 683,068,358 1,139,550,656 333,208,407 230,258,626	5,937 9,926 15,626 4,639 3,478	3,438,838 5,757,518 9,096,452 2,695,557 2,063,825	10,066 19,582 26,137 9,192 6,585	2,231,900 4,214,613 5,836,687 2,137,052 1,463,009	35 84 67 23 70	7,376 17,103 12,485 3,806 12,434	28,958 54,700 85,993 28,585 19,280	25,129,636 46,947,078 73,618,643 24,788,862 16,676,599	2,338 3,962 6,334 1,765 1,552	1,899,713 3,206,681 5,140,345 1,437,124 1,261,759	1,632 2,811 4,984 1,327 1,026	1,589,676 2,761,920 5,003,328 1,310,120 1,028,515	2,374 4,081 7,452 1,987 1,545	1,368,689 2,377,120 4,372,081 1,147,865 879,540
京 大 都 阪 府 庫 兵 奈 和 歌 山 山 島 根 岡 山 島 口	710,229 2,209,690 1,489,870 402,500 307,238	468,563,372 1,435,730,879 994,905,757 267,131,597 199,916,767	13,235 38,305 25,669 6,314 5,818	8,120,492 23,949,440 16,151,594 3,986,910 3,506,196	654,485 2,041,801 1,383,329 374,766 281,559	428,735,488 1,312,739,567 920,324,552 247,095,468 181,060,918	8,041 21,464 13,411 3,507 3,468	4,448,416 12,068,236 7,504,764 2,017,341 1,869,285	13,581 36,962 28,749 6,555 5,608	3,183,550 8,334,216 6,622,588 1,444,622 1,177,916	25 71 67 23 13	5,551 12,415 11,846 3,751 1,778	40,482 125,297 73,958 20,218 19,249	34,978,249 108,991,431 64,108,956 17,636,100 16,894,331	2,752 8,750 6,627 1,418 1,175	2,238,337 7,135,137 5,359,818 1,163,156 959,772	1,681 5,630 3,834 961 822	1,666,085 5,665,666 3,849,661 955,408 783,603	2,417 8,020 5,564 1,366 1,162	1,428,188 4,733,652 3,275,166 802,662 675,361
鳥 島 根 岡 山 島 口	174,844 230,821 559,176 792,163 456,149	120,789,736 161,486,686 390,583,348 546,452,199 315,978,314	3,497 4,913 10,350 15,158 8,302	2,117,956 2,976,790 6,473,369 9,493,489 5,168,299	159,290 210,337 513,570 729,990 422,470	110,231,441 147,008,758 359,257,172 504,036,574 291,947,380	2,157 3,140 5,999 8,747 4,968	1,201,889 1,753,199 3,443,947 4,975,380 2,798,199	4,466 5,519 13,536 17,856 9,005	965,819 1,279,997 3,089,700 4,235,009 2,193,131	14 17 59 46 26	2,417 2,978 10,619 14,392 5,047	9,129,292 12,642,333 30,699 42,365 23,660	9,129,292 12,642,333 30,699 42,365 20,841,351	630 883 2,200 3,501 1,848	515,974 727,799 1,797,152 2,839,576 1,517,167	469 573 1,371 1,952 1,014	463,183 555,598 1,402,030 1,948,138 996,453	696 873 2,092 2,864 1,460	397,676 492,815 1,220,770 1,667,854 847,886
徳 香 川 媛 愛 高 福 島 山 賀 崎 本 分 崎	235,504 297,706 440,575 241,750 1,312,802,																			

第10表 都道府県別年金支給状況（旧法拠出制年金）
（月末現在）

都道府県別		合 計				老 齢 年 金				通 算 老 齢 年 金				障 害 年 金				遺 族 年 金			
		全 部 支 給 ・ 一 部 支 給		全 部 支 給 停 止		全 部 支 給		全 部 支 給 停 止		全 部 支 給		全 部 支 給 停 止		全 部 ・ 一 部 支 給		全 部 支 給 停 止		全 部 ・ 一 部 支 給		全 部 支 給 停 止	
		件 数	年 金 額	件 数	停 止 年 額	件 数	年 金 額	件 数	停 止 年 額	件 数	年 金 額	件 数	停 止 年 額	件 数	年 金 額	件 数	停 止 年 額	件 数	年 金 額	件 数	停 止 年 額
		千円		千円		千円		千円		千円		千円		千円		千円		千円		千円	
平成 29 年	3 月	1,370,237	548,740,657	36,552	16,626,086	766,982	375,833,268	22,046	9,193,595	540,310	122,409,451	1,794	336,550	51,513	45,272,173	3,970	3,256,332	11,432	5,225,764	8,742	3,839,609
	4 月	1,352,135	541,213,943	36,391	16,531,439	756,042	370,287,860	21,982	9,155,599	533,610	120,845,600	1,788	335,180	51,147	44,902,343	3,952	3,239,355	11,336	5,178,140	8,669	3,801,305
	5 月	1,335,304	534,684,951	36,191	16,426,409	746,021	365,469,452	21,915	9,124,065	527,208	119,464,464	1,781	333,687	50,806	44,600,559	3,918	3,211,106	11,269	5,150,477	8,577	3,757,551
	6 月	1,314,686	526,610,926	36,066	16,365,448	733,424	359,422,449	21,847	9,092,097	519,668	117,830,683	1,765	329,994	50,397	44,238,214	3,900	3,196,494	11,197	5,119,579	8,554	3,746,863
	7 月	1,298,493	520,243,203	35,936	16,304,984	723,711	354,725,052	21,796	9,068,540	513,630	116,507,168	1,753	327,830	50,059	43,940,746	3,885	3,183,246	11,093	5,070,238	8,502	3,725,368
	8 月	1,281,828	513,783,213	35,747	16,211,398	713,823	349,960,098	21,692	9,022,460	507,282	115,134,763	1,747	326,445	49,774	43,683,966	3,857	3,160,062	10,949	5,004,386	8,451	3,702,431
北 海 道	青 森 県	56,764	24,833,537	2,132	1,006,073	30,752	16,610,453	1,369	603,924	22,532	5,417,515	88	17,623	2,895	2,533,427	223	182,746	585	272,141	452	201,780
	岩 手 県	15,789	6,304,418	774	323,443	10,065	4,262,097	450	180,165	4,268	886,315	24	4,638	1,121	1,010,227	32	26,301	335	145,779	268	112,339
	宮 城 県	18,790	7,819,074	780	347,591	11,879	5,369,980	486	200,420	5,312	1,133,251	15	3,431	1,351	1,203,688	57	45,394	248	112,154	222	98,346
	秋 田 県	22,854	8,927,079	911	395,009	13,603	6,106,732	594	237,515	7,805	1,666,280	40	6,709	1,159	1,019,909	73	60,396	287	134,159	204	90,389
	山 形 県	15,801	6,161,266	564	233,048	9,796	4,295,771	339	126,311	5,023	1,088,632	12	1,978	780	686,563	28	23,184	202	90,301	185	81,574
山 形 県	福 島 県	19,180	7,310,650	714	297,117	11,391	5,068,128	453	187,325	6,696	1,346,621	80	13,238	922	814,817	42	33,705	171	81,085	139	62,848
	茨 城 県	26,187	10,230,103	904	396,238	16,301	7,297,834	556	235,282	8,348	1,685,377	68	11,199	1,250	1,111,282	66	53,772	288	135,610	214	95,985
	栃 木 県	28,667	11,341,624	955	400,493	18,755	8,363,882	600	228,555	8,455	1,860,812	21	4,759	1,063	933,690	47	38,381	394	183,240	287	128,798
	群 馬 県	22,175	8,613,400	676	284,915	14,269	6,299,951	458	171,923	6,744	1,393,283	18	2,694	904	797,283	54	44,225	258	122,883	146	66,073
	埼 千 東 奈 新	21,939	8,625,876	729	314,745	13,020	6,040,430	491	196,581	7,763	1,642,336	28	6,486	910	828,396	48	40,329	246	114,714	162	71,350
埼 千 東 奈 新	玉 葉 京 川 潟	42,900	16,121,243	1,019	454,383	23,828	10,930,515	578	221,810	17,293	3,822,384	33	5,526	1,342	1,168,619	130	105,011	437	199,725	278	122,036
	京 川 潟	43,500	16,976,900	976	428,164	24,937	11,720,158	503	192,924	16,762	3,851,854	37	6,631	1,351	1,194,726	92	75,397	450	210,162	344	153,211
	川 潟	108,140	45,392,904	1,946	941,249	59,573	31,227,648	1,057	468,512	44,889	11,190,408	103	22,634	3,058	2,697,246	279	231,257	620	277,603	507	218,846
	川 潟	54,336	20,648,174	815	393,926	24,618	12,507,821	347	138,802	28,000	6,783,897	33	6,496	1,337	1,183,591	150	125,467	381	172,865	285	123,161
	潟	33,222	12,554,034	749	350,747	19,086	8,578,458	339	133,512	12,305	2,498,845	53	8,694	1,535	1,339,286	130	105,595	296	137,445	227	102,945
富 石 福 山 山 長	山 形 県	15,352	5,829,145	353	179,081	8,025	3,818,786	179	75,401	6,677	1,481,336	17	4,392	532	474,789	77	62,344	118	54,235	80	36,945
	山 形 県	13,834	5,734,038	392	194,671	7,369	3,753,584	204	89,523	5,645	1,316,225	17	3,044	670	594,665	68	56,110	150	69,564	103	45,995
	山 形 県	12,318	4,455,111	303	136,383	6,596	3,004,022	174	69,822	5,294	1,112,214	17	3,381	364	309,967	35	29,224	64	28,909	77	33,956
	山 形 県	12,592	4,954,107	395	167,803	8,365	3,757,825	270	108,432	3,728	797,463	14	2,515	405	355,556	24	18,898	94	43,263	87	37,958
	山 形 県	35,304	13,772,516	1,058	481,838	19,049	9,321,053	756	315,005	14,688	3,163,165	55	11,484	1,392	1,208,003	124	100,530	175	80,294	123	54,820
岐 静 愛 三 滋	山 形 県	21,746	8,653,995	665	331,328	11,713	5,823,920	336	150,916	8,947	1,975,962	34	6,896	850	744,232	118	95,659	236	109,883	177	77,857
	山 形 県	42,480	16,149,328	1,050	487,977	23,012	10,982,923	517	218,721	17,638	3,745,734	84	17,103	1,448	1,240,091	132	108,128	382	180,580	317	144,026
	山 形 県	48,084	18,384,639	1,267	587,651	24,645	12,194,320	526	224,724	21,507	4,743,928	65	11,634	1,408	1,201,681	146	117,869	524	244,710	530	233,423
	山 形 県	19,020	7,722,289	501	229,087	10,020	5,214,660	282	117,757	8,228	1,916,248	23	3,806	599	511,221	55	45,394	173	80,160	141	62,129
	山 形 県	14,273	5,348,482	376	171,807	7,570	3,576,473	146	61,623	6,195	1,377,844	70	12,434	409	348,961	73	58,642	99	45,205	87	39,108
京 大 兵 奈 和	山 形 県	25,082	10,258,130	607	294,928	12,619	6,641,950	356	151,226	11,297	2,675,633	25	5,551	1,010	872,816	108	87,671	156	67,730	118	50,480
	山 形 県	59,515	22,807,640	1,186	547,461	29,936	14,769,600	624	254,224	27,242	6,163,619	71	12,415	1,922	1,689,581	183	151,184	415	184,840	308	129,638
	山 形 県	49,509	19,007,273	1,173	533,112	23,892	12,134,129	715	297,417	23,917	5,569,260	67	11,846	1,335	1,142,064	138	112,999	365	161,820	253	110,851
	山 形 県	14,961	5,847,097	360	162,087	8,737	4,091,403	219	91,309	5,588	1,236,249	23	3,751	533	473,230	43	35,458	103	46,214	75	31,569
	山 形 県	15,758	6,323,371	484	224,600	10,104	4,590,776	278	113,252	4,765	999,364	13	1,778	753	671,816	65	53,187	136	61,416	128	56,383
鳥 島 岡 広 山	山 形 県	9,237	3,629,555	249	106,351	4,751	2,468,418	167	66,988	4,159	895,973	14	2,417	270	239,245	18	14,807	57	25,919	50	22,139
	山 形 県	13,121	5,462,757	419	188,827	7,310	3,762,564	300	128,645	5,218	1,207,328	16	2,601	500	448,322	33	26,886	93	44,544	70	30,695
	山 形 県	27,352	11,303,165	640	297,029	13,839	7,499,625	416	180,147	12,361	2,822,466	58	10,992	1,045	931,877	86	71,501	107	49,196	80	34,390
	山 形 県	32,076	13,130,513	615	308,516	15,007	8,507,660	323	147,278	16,005	3,793,218	44	9,835	891	752,503	117	94,880	173	77,132	131	56,523
	山 形 県	18,394	7,985,078	455	216,891	9,452	5,361,868	292	130,842	8,187	2,003,851	26	5,047	646	570,087	54	45,394	109	49,273	83	35,608
徳 香 愛 高 福	山 形 県	11,988	4,490,650	357	147,521	6,870															

第10表(続) 国民年金 都道府県別年金支給状況(基礎年金)
(月末現在)

都道府県別	合 計				老 齢 基 礎 年 金							
					25 年 以 上				25 年 未 満			
	全部・一部支給		全 部 支 給 停 止		全 部 支 給		全 部 支 給 停 止		全 部 支 給		全 部 支 給 停 止	
	件数	年金額	件数	年金額	件数	年金額	件数	年金額	件数	年金額	件数	年金額
		千円		千円		千円		千円		千円		千円
平成 29 年 3月	32,487,298	22,166,880,130	576,368	364,327,299	30,556,952	20,472,307,007	310,792	177,908,479	・	・	・	・
4月	32,535,980	22,174,237,677	558,721	353,676,837	30,617,298	20,496,280,422	312,420	178,688,238	・	・	・	・
5月	32,593,666	22,217,124,306	560,617	354,691,979	30,673,780	20,538,047,819	313,276	179,128,363	・	・	・	・
6月	32,654,322	22,261,856,390	563,440	356,114,956	30,729,027	20,577,937,841	314,742	179,923,708	・	・	・	・
7月	32,709,459	22,302,004,338	565,652	357,229,401	30,779,704	20,614,079,702	315,690	180,344,752	・	・	・	・
8月	32,888,187	22,381,056,763	569,355	359,173,335	30,852,112	20,664,355,774	317,880	181,458,721	99,451	22,651,757	12	5,477
北 海 道	1,528,095	1,024,343,476	30,024	18,357,917	1,413,694	928,787,007	18,389	10,052,270	5,264	1,145,637	-	-
青 森 手	397,047	257,958,614	7,444	4,463,193	367,077	232,512,656	4,479	2,396,911	1,795	388,346	-	-
岩 手 城	390,633	270,102,303	8,235	5,089,569	362,739	245,370,536	4,858	2,746,618	518	114,113	-	-
宮 城 田	596,987	402,150,718	10,848	6,903,099	559,806	370,253,305	5,598	3,224,411	1,290	308,208	-	-
秋 田	346,392	231,592,757	5,707	3,544,892	325,615	213,745,960	3,398	1,915,580	749	173,388	-	-
山 形 形	349,142	240,128,922	6,148	3,937,096	328,471	222,178,054	3,544	2,064,704	375	89,284	-	-
福 島 島	545,915	370,428,481	10,147	6,176,576	511,744	341,373,705	5,770	3,182,003	1,255	289,125	-	-
茨 城 木	768,136	515,824,044	10,679	6,854,414	726,239	480,691,120	5,229	3,095,100	2,830	659,138	-	-
栃 木 馬	518,826	350,442,763	8,217	5,316,969	487,360	324,020,625	4,145	2,434,682	2,128	499,201	-	-
群 馬	542,301	375,019,852	8,873	5,627,770	510,505	347,297,978	5,053	2,955,209	1,498	358,687	-	-
埼 玉 玉	1,752,636	1,173,224,207	24,694	15,964,398	1,663,797	1,100,263,388	12,213	7,181,805	6,305	1,465,744	-	-
千 葉 手	1,557,440	1,052,101,926	21,829	14,146,970	1,475,363	982,643,060	11,004	6,471,800	4,020	945,567	-	-
東 京 京	2,800,080	1,866,664,539	43,395	27,920,216	2,636,233	1,731,709,239	22,538	12,843,925	12,375	2,849,252	-	-
神 奈 川	2,109,061	1,428,670,874	29,159	18,827,137	1,989,653	1,328,803,538	15,125	8,856,271	6,811	1,640,325	1	*
新 潟 潟	680,696	479,044,211	12,656	8,057,293	639,361	443,753,424	7,350	4,305,687	918	206,920	-	-
富 山 山	317,339	229,624,798	5,716	3,641,066	300,144	214,875,111	3,323	1,972,880	442	108,309	2	*
石 川 川	312,887	222,737,752	6,145	3,948,752	293,260	206,119,155	3,472	2,048,861	716	178,280	-	-
福 井 井	219,071	156,933,461	3,898	2,494,264	205,969	145,877,304	2,143	1,272,752	470	110,170	-	-
山 梨 梨	234,187	157,782,834	3,953	2,480,490	219,692	145,436,912	2,235	1,281,916	549	129,879	-	-
長 野 野	622,496	443,983,833	11,583	7,339,079	582,386	409,528,892	6,876	4,030,119	883	199,401	-	-
岐 阜 阜	565,436	396,381,113	10,019	6,383,288	534,813	370,259,977	5,601	3,287,922	1,119	255,939	1	*
静 岡 岡	1,030,401	720,842,641	17,003	10,870,444	972,806	672,085,435	9,409	5,538,796	1,944	468,879	-	-
愛 知 知	1,760,011	1,205,624,676	28,212	18,033,712	1,666,336	1,127,356,336	15,100	8,871,728	4,630	1,092,759	2	*
三 重 重	501,888	353,722,152	7,913	5,055,265	471,784	327,993,747	4,357	2,577,800	964	220,804	-	-
滋 賀 賀	347,706	244,078,267	6,269	4,045,750	327,518	226,682,154	3,332	2,002,202	390	85,165	-	-
京 都 都	685,147	458,305,242	12,628	7,825,564	641,866	422,093,538	7,685	4,297,190	2,284	507,917	-	-
大 阪 阪	2,150,175	1,412,923,239	37,119	23,401,979	2,011,865	1,297,969,967	20,840	11,814,011	9,720	2,170,597	-	-
兵 庫 庫	1,440,361	975,898,484	24,496	15,618,482	1,359,437	908,190,423	12,696	7,207,347	4,832	1,053,328	-	-
奈 良 良	387,539	261,284,501	5,954	3,824,822	366,029	243,004,064	3,288	1,926,032	967	208,373	-	-
和 歌 山	291,480	193,593,395	5,334	3,281,596	271,455	176,470,141	3,190	1,756,033	843	178,552	-	-
鳥 取 取	165,607	117,160,182	3,248	2,011,604	154,539	107,763,023	1,990	1,134,900	307	69,847	-	-
島 根 根	217,700	156,023,929	4,494	2,787,963	203,027	143,246,195	2,840	1,624,554	301	72,669	1	*
岡 山 山	531,824	379,280,183	9,710	6,176,339	499,731	351,757,547	5,583	3,263,800	1,175	267,234	1	*
広 島 島	760,087	533,321,686	14,543	9,184,973	714,983	495,528,914	8,424	4,828,102	1,851	441,790	2	*
山 口 口	437,755	307,993,235	7,847	4,951,408	413,018	286,585,512	4,676	2,667,357	818	189,280	-	-
徳 島 島	223,516	151,629,994	4,084	2,540,121	207,500	137,879,714	2,576	1,451,940	840	193,178	1	*
香 川 川	282,223	201,491,118	5,268	3,369,128	266,288	187,839,855	2,986	1,733,617	508	115,003	-	-
愛 媛 媛	419,871	289,171,436	8,257	5,062,380	389,803	263,769,792	5,142	2,866,635	1,116	242,861	-	-
高 知 知	228,313	152,849,073	4,408	2,657,617	211,595	139,051,664	2,793	1,495,069	976	218,725	1	*
福 岡 岡	1,264,643	850,026,102	24,902	15,322,492	1,174,711	774,454,528	14,422	7,937,526	4,677	1,006,300	-	-
佐 賀 賀	229,924	161,908,254	5,015	3,142,633	213,499	147,894,022	2,831	1,629,998	489	110,218	-	-
長 崎 崎	400,440	269,938,310	8,003	4,899,254	370,188	244,204,226	4,630	2,530,480	1,323	293,365	-	-
熊 本 本	507,004	350,445,671	10,708	6,599,832	467,026	316,105,323	6,688	3,781,644	1,125	252,233	-	-
大 分 分	344,228	231,208,685	6,460	3,953,188	320,879	211,457,200	4,036	2,227,220	853	188,181	-	-
宮 崎 崎	323,909	223,020,703	7,674	4,618,603	297,869	200,734,900	4,954	2,733,006	944	199,140	-	-
鹿 児 島	475,575	329,262,642	12,009	7,433,769	435,900	295,690,390	7,096	3,940,062	1,609	356,095	-	-
沖 縄 縄	292,832	192,781,720	7,625	4,528,296	256,099	161,696,701	3,901	1,978,837	1,652	333,839	-	-
そ の 他	33,225	12,129,762	803	501,673	32,440	11,349,518	72	21,410	3	514	-	-

第10表(続) 国民年金 都道府県別年金支給状況(基礎年金)

都道府県別		障 害 基 礎 年 金												遺 族 基 礎 年 金							
		合 計				法第30条、第30条の2、第30条の3該当				法第30条の4、附則第25条該当				全部・一部支給				全部・一部支給		全部支給停止	
		全部・一部支給		全部支給停止		全部・一部支給		全部支給停止		全部・一部支給		全部支給停止		全部・一部支給		全部支給停止					
		件数	年金額	件数	年金額	件数	年金額	件数	年金額	件数	年金額	件数	年金額	件数	年金額	件数	年金額	件数	年金額		
		千円		千円		千円		千円		千円		千円		千円		千円		千円			
平成 29 年	3月	1,840,995	1,600,140,251	128,335	104,640,632	799,981	683,871,438	85,185	68,481,975	1,041,014	916,268,813	43,150	36,158,657	89,351	94,432,872	137,241	81,778,188				
	4月	1,841,098	1,596,026,445	127,864	104,021,683	800,203	681,360,366	84,979	68,153,235	1,040,895	914,666,079	42,885	35,868,448	77,584	81,930,809	118,437	70,966,916				
	5月	1,841,654	1,596,458,101	127,845	104,004,346	800,678	681,788,986	85,080	68,238,076	1,040,976	914,669,115	42,765	35,766,270	78,232	82,618,386	119,496	71,559,269				
	6月	1,845,893	1,600,030,735	127,292	103,552,116	803,735	684,456,194	84,738	67,963,672	1,042,158	915,574,542	42,554	35,588,444	79,402	83,887,813	121,406	72,639,132				
	7月	1,849,483	1,603,116,242	127,200	103,475,184	805,950	686,427,243	84,803	68,017,598	1,043,533	916,688,999	42,397	35,457,586	80,272	84,808,394	122,762	73,409,465				
	8月	1,855,337	1,608,158,134	127,110	103,401,753	809,415	689,510,078	84,852	68,062,785	1,045,922	918,648,056	42,258	35,338,967	81,287	85,891,097	124,353	74,307,385				
北 海 道	道 森	105,599	90,697,232	6,256	5,086,990	43,711	37,000,504	4,299	3,458,113	61,888	53,696,729	1,957	1,628,877	3,538	3,713,600	5,379	3,218,657				
	森 手	27,082	23,911,194	1,349	1,096,637	11,795	10,258,693	984	791,951	15,287	13,652,501	365	304,686	1,093	1,146,418	1,616	969,645				
	手 城	26,201	23,392,862	1,519	1,239,469	11,415	9,989,902	1,080	870,060	14,786	13,402,960	439	369,409	1,175	1,224,792	1,858	1,103,482				
	城 田	34,025	29,637,849	2,459	2,005,549	14,780	12,608,797	1,701	1,365,636	19,245	17,029,052	758	639,912	1,866	1,951,357	2,791	1,673,139				
	田 秋	19,242	16,843,259	1,097	895,114	8,254	7,150,367	786	634,715	10,988	9,692,891	311	260,399	786	830,150	1,212	734,197				
山 形 県	形 島	19,484	17,010,736	1,341	1,094,959	8,672	7,455,501	926	746,278	10,812	9,555,235	415	348,681	812	850,847	1,263	777,433				
	島 城	31,409	27,160,288	1,958	1,589,588	13,096	11,099,704	1,374	1,096,655	18,313	16,060,584	584	492,933	1,507	1,605,363	2,419	1,404,985				
	城 木	37,072	32,360,996	2,388	1,939,225	16,035	13,700,112	1,629	1,308,306	21,037	18,660,884	759	630,919	1,995	2,112,789	3,062	1,820,088				
	木 馬	28,005	24,511,828	2,041	1,664,087	11,498	9,826,981	1,387	1,114,022	16,507	14,684,846	654	550,064	1,333	1,411,110	2,031	1,218,201				
		28,952	25,926,723	1,766	1,437,913	12,864	11,274,886	1,208	970,098	16,088	14,652,136	558	467,816	1,346	1,436,464	2,054	1,234,648				
埼 玉 県	玉 東	78,183	66,865,918	6,009	4,845,553	35,403	29,906,427	4,033	3,219,652	42,780	36,959,491	1,976	1,625,900	4,351	4,629,157	6,472	3,937,041				
	東 葉	74,295	64,542,883	5,264	4,265,584	34,253	29,193,804	3,817	3,059,339	40,042	35,349,079	1,447	1,206,246	3,762	3,970,416	5,561	3,409,586				
	葉 京	145,019	125,286,637	11,116	9,064,531	62,513	53,000,632	6,272	5,017,393	82,506	72,286,004	4,844	4,047,138	6,453	6,819,411	9,741	6,011,760				
	京 川	107,728	93,079,897	6,697	5,472,967	46,903	40,100,927	4,482	3,609,124	60,825	52,978,970	2,215	1,863,843	4,869	5,147,113	7,336	4,497,230				
	新 神	38,687	33,262,693	2,662	2,160,530	16,335	13,833,624	1,874	1,499,485	22,352	19,429,069	788	661,044	1,730	1,821,175	2,644	1,591,076				
富 山 県	山 川	16,004	13,842,540	1,145	923,928	6,725	5,687,742	797	634,495	9,279	8,154,798	348	289,433	749	798,839	1,246	743,339				
	川 井	18,143	15,620,953	1,469	1,187,860	7,990	6,752,052	1,006	799,508	10,153	8,868,901	463	388,352	768	819,364	1,204	712,031				
	井 梨	12,060	10,336,955	841	688,487	4,653	3,936,573	527	422,646	7,407	6,400,382	314	265,841	572	609,032	914	533,026				
	梨 野	13,353	11,585,880	804	654,818	5,634	4,788,998	544	435,758	7,719	6,796,882	260	219,060	593	630,163	914	543,756				
		37,765	32,695,240	2,392	1,949,267	17,081	14,618,289	1,657	1,333,118	20,684	18,076,951	735	616,149	1,462	1,560,300	2,315	1,359,693				
岐 阜 県	阜 卓	28,108	24,385,405	2,220	1,804,054	12,332	10,524,703	1,534	1,231,546	15,776	13,860,702	686	572,507	1,396	1,479,793	2,197	1,290,832				
	卓 岡	53,222	45,706,987	3,830	3,098,553	23,266	19,695,240	2,699	2,161,791	29,956	26,011,747	1,131	936,762	2,429	2,581,340	3,764	2,233,094				
	岡 知	84,585	72,416,962	6,188	5,022,476	39,522	33,432,798	4,190	3,354,747	45,063	38,984,164	1,998	1,667,729	4,460	4,758,618	6,922	4,138,658				
	知 重	27,986	24,277,641	1,710	1,391,729	12,508	10,616,906	1,224	982,109	15,478	13,660,735	486	409,620	1,154	1,229,960	1,846	1,085,735				
	滋 三	18,871	16,327,638	1,479	1,203,116	7,967	6,775,912	1,042	837,679	10,904	9,551,726	437	365,438	927	983,310	1,458	840,432				
京 都 府	都 阪	39,472	34,105,433	2,644	2,150,666	16,947	14,299,060	1,693	1,348,195	22,525	19,806,373	951	802,471	1,525	1,598,355	2,299	1,377,707				
	阪 大	123,375	107,301,850	8,567	6,983,953	53,146	45,122,326	5,472	4,388,591	70,229	62,179,524	3,095	2,595,362	5,215	5,480,826	7,712	4,604,015				
	大 兵	72,623	62,966,892	6,489	5,246,820	31,555	26,916,650	4,087	3,282,971	41,068	36,050,242	2,402	1,963,848	3,469	3,687,842	5,311	3,164,316				
	兵 和	19,685	17,162,870	1,375	1,127,698	8,790	7,515,502	915	738,114	10,895	9,647,368	460	389,585	858	909,193	1,291	771,093				
	歌 山	18,496	16,222,515	1,110	906,585	7,944	6,812,207	756	606,738	10,552	9,410,308	354	299,847	686	722,187	1,034	618,978				
鳥 取 県	取 根	10,349	8,890,047	612	501,168	4,253	3,605,771	400	321,498	6,096	5,284,276	212	179,670	412	437,265	646	375,536				
	根 山	13,892	12,194,011	850	700,913	5,392	4,659,086	562	456,575	8,500	7,534,925	288	244,338	480	511,054	803	462,120				
	山 岡	29,654	25,902,569	2,114	1,725,651	12,718	10,930,688	1,424	1,139,961	16,936	14,971,881	690	585,691	1,264	1,352,834	2,012	1,186,380				
	岡 島	41,474	35,479,975	3,384	2,744,697	18,764	15,838,676	2,271	1,818,977	22,710	19,641,299	1,113	925,620	1,779	1,871,006	2,733	1,611,331				
	広 口	23,014	20,271,263	1,794	1,471,773	10,290	8,876,217	1,240	1,003,497	12,724	11,395,046	554	468,276	905	947,180	1,377	812,278				
徳 島 県	島 川	14,719	13,082,300	822	679,512	5,694	4,906,481	518	418,883	9,025	8,175,820	304	260,628	457	474,802	685	408,291				
	川 媛	14,766	12,839,196	1,239	1,009,448	6,449	5,493,784	817	657,583	8,317	7,345,412	422	351,865	661	697,064	1,043	626,062				
	媛 知	27,990	24,145,692	1,620	1,316,100	12,569	10,582,747	1,188	949,623	15,421	13,562,945	432	366,477	962	1,013,090	1,495	879,644				
	知 高	15,258	13,081,492	901	734,013	6,472	5,488,258	582	467,019	8,786	7,593,234	319	266,994	484	497,192	713	428,084				
	福 岡	81,920	71,043,620	5,373	4,376,143	36,792	31,282,362	3,580	2,872,770	45,128	39,761,259	1,793	1,503,373	3,335	3,521,653	5,107	3,008,822				
佐 賀 県	賀 崎	15,273	13,201,748	1,091	883,770	6,538	5,546,953	739	590,323	8,735	7,654,795	352	293,447	663	702,266	1,093	628,865				
	崎 本	27,777	24,330,602	1,732	1,410,439	11,276	9,598,986	1,135	910,916	16,601	14,731,616	597	499,523	1,052	1,110,118	1,641	958,335				
	本 分	37,597	32,761,515	2,045	1,671,662	1															

第11表 国民年金 都道府県別年金受給権者状況及び支給状況（老齢福祉年金）

都道府県別			月 末 現 在		新 規 裁 定		失 権		月 末 現 在 支 給 状 況 内 訳						
									全部支給		一部支給停止			全部支給停止	
			件 数	年金額	件 数	年金額	件 数	年金額	件 数	年金額	件 数	支給年額	停止年額	件 数	停止年額
			千円		千円		千円		千円		千円		千円		
平成 29 年 3月			947	378,516	-	-	19	7,594	224	89,533	52	9,919	10,865	671	268,199
4月			900	359,370	-	-	46	18,368	210	83,853	47	9,336	9,431	643	256,750
5月			864	344,995	-	-	36	14,375	199	79,461	47	9,336	9,431	618	246,767
6月			843	336,610	-	-	21	8,385	186	74,270	44	8,780	8,789	613	244,771
7月			821	327,825	-	-	22	8,785	174	69,478	41	8,232	8,139	606	241,976
8月			807	322,235	-	-	14	5,590	167	66,683	39	7,839	7,734	601	239,979
北 海 道			78	31,145	-	-	-	-	5	1,997	2	*	*	71	28,350
青 森 県			2	*	-	-	-	-	-	-	2	*	*	-	-
岩 手 県			3	1,198	-	-	-	-	3	1,198	-	-	-	-	-
宮 城 県			3	1,198	-	-	1	*	2	*	-	-	-	1	*
秋 田 県			2	*	-	-	-	-	-	-	1	*	*	1	*
山 形 県			6	2,396	-	-	2	*	2	*	2	*	*	2	*
福 島 県			4	1,597	-	-	1	*	3	1,198	-	-	-	1	*
茨 城 県			18	7,187	-	-	-	-	8	3,194	2	*	*	8	3,194
栃 木 県			7	2,795	-	-	-	-	3	1,198	-	-	-	4	1,597
群 馬 県			2	*	-	-	-	-	-	-	-	-	-	2	*
埼 玉 県			6	2,396	-	-	-	-	3	1,198	-	-	-	3	1,198
千 葉 県			18	7,187	-	-	2	*	10	3,993	2	*	*	6	2,396
東 京 都			250	99,825	-	-	3	1,198	7	2,795	2	*	*	241	96,231
神 奈 川 県			106	42,326	-	-	-	-	7	2,795	-	-	-	99	39,531
新 潟 県			12	4,792	-	-	-	-	6	2,396	2	*	*	4	1,597
富 山 県			1	*	-	-	-	-	1	*	-	-	-	-	-
石 川 県			2	*	-	-	-	-	2	*	-	-	-	-	-
福 井 県			2	*	-	-	-	-	1	*	1	*	*	-	-
山 梨 県			1	*	-	-	-	-	-	-	1	*	*	-	-
長 野 県			7	2,795	-	-	-	-	1	*	-	-	-	6	2,396
岐 玉 県			3	1,198	-	-	-	-	2	*	-	-	-	1	*
静 岡 県			5	1,997	-	-	1	*	-	-	3	500	698	2	*
愛 知 県			12	4,792	-	-	-	-	5	1,997	3	765	433	4	1,597
三 重 県			3	1,198	-	-	-	-	3	1,198	-	-	-	-	-
滋 賀 県			14	5,590	-	-	-	-	9	3,594	-	-	-	5	1,997
京 都 府			9	3,594	-	-	-	-	3	1,198	1	*	*	5	1,997
大 阪 府			23	9,184	-	-	-	-	12	4,792	2	*	*	9	3,594
兵 庫 県			24	9,583	-	-	-	-	8	3,194	3	474	724	13	5,191
奈 良 県			5	1,997	-	-	-	-	1	*	-	-	-	4	1,597
和 歌 山 県			1	*	-	-	-	-	1	*	-	-	-	-	-
鳥 取 県			2	*	-	-	-	-	-	-	-	-	-	2	*
島 根 県			1	*	-	-	2	*	-	-	-	-	-	1	*
岡 山 県			20	7,986	-	-	-	-	3	1,198	-	-	-	17	6,788
広 島 県			16	6,389	-	-	-	-	4	1,597	3	203	995	9	3,594
山 口 県			19	7,587	-	-	1	*	1	*	-	-	-	18	7,187
徳 島 県			5	1,997	-	-	-	-	2	*	1	*	*	2	*
香 川 県			10	3,993	-	-	-	-	3	1,198	-	-	-	7	2,795
愛 媛 県			13	5,191	-	-	-	-	3	1,198	-	-	-	10	3,993
高 知 県			5	1,997	-	-	-	-	2	*	-	-	-	3	1,198
福 岡 県			22	8,785	-	-	1	*	12	4,792	3	595	603	7	2,795
佐 賀 県			3	1,198	-	-	-	-	1	*	-	-	-	2	*
長 崎 県			11	4,392	-	-	-	-	8	3,194	1	*	*	2	*
熊 本 県			5	1,997	-	-	-	-	3	1,198	-	-	-	2	*
大 分 県			6	2,396	-	-	-	-	2	*	-	-	-	4	1,597
宮 崎 県			12	4,792	-	-	-	-	8	3,194	2	*	*	2	*
鹿 児 島 県			9	3,594	-	-	-	-	2	*	-	-	-	7	2,795
沖 縄 県			19	7,587	-	-	-	-	5	1,997	-	-	-	14	5,590

第12表 国民年金 都道府県別一時金状況

都道府県別			死 亡 一 時 金		特 別 一 時 金	
			件 数	金 額	件 数	金 額
			千円		千円	
平成 29 年						
	3月		2,069	292,091	21	1,854
	4月		2,153	311,821	10	1,169
	5月		1,584	222,672	12	2,039
	6月		2,533	359,894	36	4,678
	7月		1,909	267,788	16	2,159
	8月		2,096	297,148	24	3,118
北 海 道	青森	森田	94	14,057	1	*
			32	4,315	-	-
			41	5,646	-	-
			44	6,431	-	-
			21	3,062	-	-
山 形	福島	城木	19	2,555	-	-
			38	5,556	-	-
			104	14,564	-	-
			24	3,464	-	-
			22	3,457	1	*
埼 玉	千 葉	京 川	174	24,640	1	*
			76	10,698	-	-
			133	19,512	3	402
			96	13,697	-	-
			47	6,274	1	*
富 石	福 山	山 井	17	2,221	-	-
			19	3,080	1	*
			12	1,690	-	-
			16	2,170	-	-
			41	5,999	1	*
岐 静	愛 知	重 賀	53	7,427	-	-
			60	8,392	1	*
			142	19,667	1	*
			30	4,134	-	-
			21	2,787	-	-
京 大	兵 庫	良 山	35	5,209	4	913
			95	13,284	2	*
			80	10,793	-	-
			18	2,377	-	-
			11	1,495	-	-
鳥 島	岡 山	島 口	12	1,615	-	-
			18	3,177	-	-
			25	3,592	-	-
			38	5,227	2	*
			22	2,757	-	-
徳 香	愛 媛	知 岡	13	1,740	-	-
			9	1,230	-	-
			25	3,671	-	-
			10	1,480	-	-
			92	12,934	-	-
佐 長	熊 本	分 崎	30	4,092	-	-
			60	8,851	-	-
			29	4,789	1	*
			15	2,100	3	84
			29	3,956	-	-
鹿 児	沖 の	島 他	33	4,636	1	*
			21	2,654	-	-
			-	-	-	-

注. 脱退一時金の件数は 32 件、金額は 4,201 千円である。

(参考) 厚生年金保険（被用者年金一元化後）の状況

この統計は、平成27年10月の被用者年金一元化により新たに厚生年金保険の適用対象となった、国家公務員共済組合、地方公務員共済組合及び日本私立学校振興・共済事業団（以下「共済組合等」という。）の情報を含めた統計である。

ただし、給付状況については、共済組合等で共済年金として受給権の発生した分の情報を含まない。

1. 適用状況

(1) 適用状況

[平成 29 年 8 月末現在]

	事業所数	被保険者数(人)	標準報酬月額平均 (円)
厚生年金保険 計	2,185,387	43,318,297	316,222
男子	・	27,021,615	356,640
女子	・	16,296,682	249,205
国民年金	・	23,809,274	・
合計	・	67,127,571	・
人口	・	126,670,000	・
うち20～59歳	・	62,120,000	・

注1. 事業所数について、第1号厚生年金被保険者の属する事業所は、一定の目的のもとに継続的に事業を行う場所であって、必ずしも同一区画の場所を指しているわけではなく、例えば本店と支店といった複数区画の事業所でも、一括して厚生年金保険が適用されている場合は、1事業所としている。また、第2号厚生年金被保険者の属する事業所は各共済組合支部数、第3号厚生年金被保険者の属する事業所は支部数等、第4号厚生年金被保険者の属する事業所は学校数を計上している。

2. 第1号厚生年金被保険者のうち、坑内員及び船員は全員男子とみなした。

3. 国民年金に計上している被保険者種別は、国民年金第1号被保険者（任意加入被保険者を含む）、国民年金第3号被保険者である。

4. 人口は翌月1日現在の総人口（概算値）（総務省統計局人口推計月報）である。

(2) 賞与支払状況

[平成 29 年 8 月末現在]

	事業所数	被保険者数(人)	標準報酬月額平均 (円)
厚生年金保険 計	258,055	3,609,648	271,588
男子	・	2,404,132	305,414
女子	・	1,205,516	204,131

注1. 事業所数について、第1号厚生年金被保険者の属する事業所は、一定の目的のもとに継続的に事業を行う場所であって、必ずしも同一区画の場所を指しているわけではなく、例えば本店と支店といった複数区画の事業所でも、一括して厚生年金保険が適用されている場合は、1事業所としている。また、第2号厚生年金被保険者の属する事業所は各共済組合支部数、第3号厚生年金被保険者の属する事業所は支部数等、第4号厚生年金被保険者の属する事業所は学校数を計上している。

2. 第1号厚生年金被保険者のうち、坑内員及び船員は全員男子とみなした。

2. 受給者状況

(1) 受給者数

平成 29 年 8 月末現在

(単位：人)

	総 数	老齢給付		障害年金	遺族給付	
		老齢年金	通算老齢年金 ・25年未満		遺族年金	通算遺族年金
厚生年金保険 計	34,632,440	15,230,494	13,521,525	425,550	5,427,979	26,892
旧共済組合を除く	34,195,914	14,968,596	13,444,522	422,344	5,334,226	26,226
旧 法	1,283,863	484,086	385,051	38,197	350,854	25,675
新 法	32,884,664	14,473,415	13,057,641	382,937	4,970,671	・
船員保険 (旧法)	27,387	11,095	1,830	1,210	12,701	551
旧共済組合 計	436,526	261,898	77,003	3,206	93,753	666
旧 法	137,331	102,825	3,588	1,323	28,929	666
新 法	299,195	159,073	73,415	1,883	64,824	・

- 注 1. 新法老齢厚生年金のうち、旧法の老齢年金に相当するものは「老齢年金」に、それ以外のものは「通算老齢年金・25年未満」に計上している。旧共済組合の新法退職共済年金についても同様。
2. 新法老齢厚生年金の「老齢年金」、「通算老齢年金・25年未満」において、平成27年10月以降に受給権の発生した者については、年金分割による譲渡みなし期間を含んだ被保険者期間にて判定している。
3. 「旧共済組合」は、厚生年金保険に統合された時点で旧 J R 共済、旧 N T T 共済、旧 J T 共済又は旧農林共済の受給権が発生していた受給者を計上している。

(2) 年金総額

平成 29 年 8 月末現在

(単位：百万円)

	総 数	老齢給付		障害年金	遺族給付	
		老齢年金	通算老齢年金 ・25年未満		遺族年金	通算遺族年金
厚生年金保険 計	26,276,190	18,079,486	2,431,829	305,584	5,452,116	7,175
旧共済組合を除く	25,734,786	17,669,246	2,413,467	302,465	5,342,589	7,019
旧 法	1,361,551	801,522	145,109	44,838	363,207	6,876
新 法	24,317,501	16,835,746	2,267,727	255,088	4,958,941	・
(別掲) 基礎年金	16,540,258	9,048,560	7,206,602	217,546	67,550	・
船員保険 (旧法)	55,734	31,979	631	2,540	20,442	142
旧共済組合 計	541,404	410,240	18,363	3,119	109,526	156
旧 法	261,181	223,433	1,703	1,933	33,957	156
新 法	280,222	186,807	16,660	1,186	75,570	・
(別掲) 基礎年金	168,965	117,043	50,609	1,286	28	・

- 注 1. 新法老齢厚生年金のうち、旧法の老齢年金に相当するものは「老齢年金」に、それ以外のものは「通算老齢年金・25年未満」に計上している。旧共済組合の新法退職共済年金についても同様。
2. 新法老齢厚生年金の「老齢年金」、「通算老齢年金・25年未満」において、平成27年10月以降に受給権の発生した者については、年金分割による譲渡みなし期間を含んだ被保険者期間にて判定している。
3. 平成27年9月以前に受給権の発生した、昭和16年4月2日以降生まれの特別支給の老齢厚生年金受給者のうち、老齢基礎年金を全額繰り上げた者については、その者の当該年金の年金総額に定額部分の停止額を含まない。
4. 「旧共済組合」は、厚生年金保険に統合された時点で旧 J R 共済、旧 N T T 共済、旧 J T 共済又は旧農林共済の受給権が発生していた受給者の当該年金の年金総額を計上している。

(3) 平均年金月額

平成 29 年 8 月末現在

(単位：円)

	総 数	老齢給付		障害年金	遺族給付	
		老齢年金	通算老齢年金 ・25年未満		遺族年金	通算遺族年金
厚生年金保険 計	103,432	149,071	59,714	102,694	84,741	22,233
旧共済組合を除く	103,022	148,744	59,628	102,604	84,519	22,302
旧 法	88,376	137,979	31,405	97,821	86,267	22,318
新 法	103,538	149,034	60,465	102,853	84,269	・
船員保険 (旧法)	169,589	240,188	28,745	174,915	134,124	21,550
旧共済組合 計	135,610	167,776	74,642	114,483	97,378	19,507
旧 法	158,486	181,079	39,555	121,733	97,816	19,507
新 法	125,110	159,177	76,356	109,390	97,183	・

- 注 1. 新法老齢厚生年金のうち、旧法の老齢年金に相当するものは「老齢年金」に、それ以外のものは「通算老齢年金・25年未満」に計上している。旧共済組合の新法退職共済年金についても同様。
2. 新法老齢厚生年金の「老齢年金」、「通算老齢年金・25年未満」において、平成27年10月以降に受給権の発生した者については、年金分割による譲渡みなし期間を含んだ被保険者期間にて判定している。
3. 平均年金月額には基礎年金月額を含む。

3. 受給権者状況

(1) 受給権者数

平成 29 年 8 月末現在

(単位：人)

	総 数	老齢給付		障害年金	遺族給付	
		老齢年金	通算老齢年金 ・25年未満		遺族年金	通算遺族年金
厚生年金保険 計	36,767,862	15,933,310	14,416,561	613,073	5,769,955	34,963
旧共済組合を除く	36,313,761	15,668,619	14,333,543	607,656	5,669,707	34,236
旧 法	1,359,724	484,683	386,874	66,275	388,327	33,565
新 法	34,926,041	15,172,824	13,944,837	539,944	5,268,436	・
船員保険 (旧法)	27,996	11,112	1,832	1,437	12,944	671
旧共済組合 計	454,101	264,691	83,018	5,417	100,248	727
旧 法	139,965	102,978	3,593	1,832	30,835	727
新 法	314,136	161,713	79,425	3,585	69,413	・

- 注 1. 新法老齢厚生年金のうち、旧法の老齢年金に相当するものは「老齢年金」に、それ以外のものは「通算老齢年金・25年未満」に計上している。旧共済組合の新法退職共済年金についても同様。
2. 新法老齢厚生年金の「老齢年金」、「通算老齢年金・25年未満」において、平成27年10月以降に受給権の発生した者については、年金分割による譲渡みなし期間を含んだ被保険者期間にて判定している。
3. 「旧共済組合」は、厚生年金保険に統合された時点で旧 J R 共済、旧 N T T 共済、旧 J T 共済又は旧農林共済の受給権が発生していた受給権者を計上している。

(2) 年金総額

平成 29 年 8 月末現在

(単位：百万円)

	総 数	老齢給付		障害年金	遺族給付	
		老齢年金	通算老齢年金 ・25年未満		遺族年金	通算遺族年金
厚生年金保険 計	27,374,744	18,713,374	2,591,235	459,231	5,601,641	9,263
旧共済組合を除く	26,823,910	18,301,135	2,571,739	454,306	5,487,638	9,093
旧 法	1,431,316	802,537	145,556	75,559	398,743	8,920
新 法	25,336,209	17,466,579	2,425,551	375,871	5,068,209	・
(別掲) 基礎年金	17,175,563	9,249,832	7,558,199	254,433	113,099	・
船員保険 (旧法)	56,384	32,019	632	2,875	20,686	172
旧共済組合 計	550,834	412,239	19,497	4,925	114,003	170
旧 法	263,890	223,672	1,705	2,553	35,790	170
新 法	286,944	188,567	17,792	2,372	78,213	・
(別掲) 基礎年金	174,938	118,747	54,373	1,790	28	・

- 注 1. 新法老齢厚生年金のうち、旧法の老齢年金に相当するものは「老齢年金」に、それ以外のものは「通算老齢年金・25年未満」に計上している。旧共済組合の新法退職共済年金についても同様。
2. 新法老齢厚生年金の「老齢年金」、「通算老齢年金・25年未満」において、平成27年10月以降に受給権の発生した者については、年金分割による譲渡みなし期間を含んだ被保険者期間にて判定している。
3. 平成27年9月以前に受給権の発生した、昭和16年4月2日以降生まれの特別支給の老齢厚生年金受給権者のうち、老齢基礎年金を全額繰り上げた者については、その者の当該年金の年金総額に定額部分の停止額を含まない。
4. 「旧共済組合」は、厚生年金保険に統合された時点で旧 J R 共済、旧 N T T 共済、旧 J T 共済又は旧農林共済の受給権が発生していた受給権者の当該年金の年金総額を計上している。

(3) 平均年金月額

平成 29 年 8 月末現在

(単位：円)

	総 数	老齢給付		障害年金	遺族給付	
		老齢年金	通算老齢年金 ・25年未満		遺族年金	通算遺族年金
厚生年金保険 計	101,369	146,872	58,982	97,250	82,536	22,077
旧共済組合を除く	100,971	146,529	58,894	97,196	82,320	22,132
旧 法	87,721	137,983	31,353	95,007	85,569	22,147
新 法	101,433	146,734	59,662	97,279	81,955	・
船員保険 (旧法)	167,835	240,124	28,730	166,750	133,177	21,381
旧共済組合 計	133,188	167,172	74,150	103,301	94,791	19,487
旧 法	157,116	181,003	39,541	116,109	96,725	19,487
新 法	122,527	158,364	75,716	96,756	93,932	・

- 注 1. 新法老齢厚生年金のうち、旧法の老齢年金に相当するものは「老齢年金」に、それ以外のものは「通算老齢年金・25年未満」に計上している。旧共済組合の新法退職共済年金についても同様。
2. 新法老齢厚生年金の「老齢年金」、「通算老齢年金・25年未満」において、平成27年10月以降に受給権の発生した者については、年金分割による譲渡みなし期間を含んだ被保険者期間にて判定している。
3. 平均年金月額には基礎年金月額を含む。

4. 障害等級別障害年金受給（権）者状況

平成 29 年 8 月末現在

		受給権者				受給者			
		件数	年金総額	(別掲) 基礎年金	平均年金月額	件数	年金総額	(別掲) 基礎年金	平均年金月額
		人	百万円	百万円	円	人	百万円	百万円	円
厚生年金保険 計		613,073	459,231	256,223	97,250	425,550	305,584	218,831	102,694
職務／公務上を除く計		612,079	457,141	256,147	97,113	424,638	303,562	218,767	102,505
職務／公務上	1 級	76,578	73,368	67,451	153,241	69,992	67,477	61,722	153,826
	2 級	260,443	181,084	188,680	118,312	213,220	140,679	157,034	116,356
	3 級	275,058	202,690	・	61,408	141,426	95,406	・	56,217
職務／公務上		994	2,089	76	181,532	912	2,022	64	190,635

注. 平均年金月額には、基礎年金月額を含む。