

# 厚生年金保険・国民年金事業の概況 (平成 29 年 11 月現在)

この統計では基本的に、被用者年金一元化により新たに厚生年金保険の適用対象となった、国家公務員共済組合、地方公務員共済組合及び日本私立学校振興・共済事業団の情報を含まない。

## 1. 総括

### (1) 適用状況

- 平成29年11月末の国民年金と厚生年金保険（第1号）の被保険者数は、6,301万人であり、前年同月に比べて、1万人（0.0%）増加している。

表1 制度別適用状況

	事業所数	被保険者数(人)			標準報酬月額 の平均(円)
		総数	男子	女子	
厚生年金保険(第1号)	2,196,187	39,203,088	24,487,111	14,715,977	310,176
船員以外	2,191,783	39,149,829	24,433,852	14,715,977	310,049
一般男子	-	24,433,281	24,433,281	-	352,001
女子	-	14,715,977	-	14,715,977	240,395
坑内員	-	571	571	-	346,448
(再掲)短時間労働者	32,032	370,770	109,600	261,170	138,609
船員	4,404	53,259	53,259	-	403,226
国民年金	-	23,806,314	7,885,221	15,921,093	-
第1号	-	14,851,781	7,706,681	7,145,100	-
任意加入	-	195,493	68,845	126,648	-
第3号	-	8,759,040	109,695	8,649,345	-
合計	-	63,009,402	32,372,332	30,637,070	-

注. 厚生年金保険（第1号）の被保険者のうち、坑内員及び船員は全員男子とみなした。

### (2) 給付状況

- 平成29年11月末の国民年金、厚生年金保険（第1号）及び福祉年金の受給者数（同一の年金種別を除く延人数）は、4,471万人であり、前年同月に比べて、61万人（1.4%）増加している。

注. 厚生年金保険（第1号）の受給（権）者とは、厚生年金保険受給（権）者全体から、共済組合等の組合員等たる厚生年金保険の被保険者期間（平成27年9月以前の共済組合等の組合員等の期間を含む）のみの者を除き、さらに、障害厚生年金受給（権）者及び短期要件分の遺族厚生年金受給（権）者について、それぞれ初診日又は死亡日に共済組合等の組合員等であった者を除いた者をいう。

表2 制度別年金受給者数

(単位:人)

	総数	老齢給付		障害年金	遺族給付	
		老齢年金 ・25年以上	通算老齢年金 ・25年未満		遺族年金	通算遺族年金
厚生年金保険(第1号) 計	34,839,465	15,122,322	13,837,161	424,551	5,429,263	26,168
旧共済組合を除く	34,410,094	14,865,005	13,761,097	421,381	5,337,090	25,521
旧法	1,244,953	466,948	370,722	37,551	344,747	24,985
新法	33,138,461	14,387,346	13,388,631	382,635	4,979,849	-
(再掲)基礎あり	24,513,974	12,886,661	11,299,965	256,745	70,603	-
基礎または定額あり	24,855,810	13,142,557	11,713,253	-	-	-
基礎繰上げあり	1,924,167	526,725	1,397,442	-	-	-
基礎繰上げなし	22,931,643	12,615,832	10,315,811	-	-	-
基礎及び定額なし	2,920,167	1,244,789	1,675,378	-	-	-
船員保険(旧法)	26,680	10,711	1,744	1,195	12,494	536
旧共済組合 計	429,371	257,317	76,064	3,170	92,173	647
旧法	133,656	99,851	3,449	1,303	28,406	647
新法	295,715	157,466	72,615	1,867	63,767	-
(再掲)基礎あり	225,921	155,860	68,484	1,549	28	-
国民年金 計	34,609,839	31,715,805	886,245	1,913,225	94,564	-
旧法拠出制	1,235,518	685,695	490,431	48,758	10,634	-
新法基礎年金	33,374,321	31,030,110	395,814	1,864,467	83,930	-
(再掲)基礎のみ	8,174,720	6,493,135	78,155	1,575,436	27,994	-
福祉年金	163	163	-	-	-	-
合 計	44,709,572	33,795,769	3,354,957	2,079,482	5,453,196	26,168

- 注1. 厚生年金保険（第1号）の受給者とは、厚生年金保険受給者全体から、共済組合等の組合員等たる厚生年金保険の被保険者期間（平成27年9月以前の共済組合等の組合員等の期間を含む）のみの者を除き、さらに、障害厚生年金受給者及び短期要件分の遺族厚生年金受給者について、それぞれ初診日又は死亡日に共済組合等の組合員等であった者を除いた者をいう。
2. 新法老齢厚生年金（第1号）のうち、旧法の老齢年金に相当するものは「老齢年金・25年以上」に、それ以外のものは「通算老齢年金・25年未満」に計上している。新法退職共済年金についても同様。
3. 人数の合計は、厚生年金保険（第1号）と同一の年金種別の基礎年金を併給している者の重複分を控除した数である。
4. 「旧共済組合」は、厚生年金保険に統合された時点で旧J R共済、旧N T T共済、旧J T共済又は旧農林共済の受給権が発生していた者をいう。
5. 「基礎あり」は、同一の年金種別の基礎年金の受給権を有する者をいう。
6. 新法基礎年金のうち、老齢基礎年金の受給資格期間を25年以上有するものは「老齢年金・25年以上」に、それ以外のものは「通算老齢年金・25年未満」に計上している。
7. 「基礎のみ」は、同一の年金種別の厚生年金保険（第1号）（旧共済組合を除く）の受給権を有しない基礎年金受給者をいう。
8. 寡婦年金については、新法においても存続しているが、国民年金第1号被保険者であった夫の妻のみに対して適用され、基礎年金一律の給付ではないため、新法分も便宜上旧法拠出制に計上している。

○ 平成29年11月末の国民年金、厚生年金保険（第1号）及び福祉年金の受給者の年金総額は、48兆9千億円であり、前年同月に比べて、6千億円（1.2%）増加している。

注．厚生年金保険（第1号）受給（権）者の年金総額は、老齢給付及び遺族年金（長期要件）については、平成27年9月以前の厚生年金保険被保険者期間及び平成27年10月以降の第1号厚生年金被保険者期間に係る年金総額であり、平成27年10月以降に受給権が発生した障害厚生年金及び遺族厚生年金（短期要件）については、共済組合等の組合員等たる厚生年金保険の被保険者期間（平成27年9月以前の共済組合等の組合員等の期間を含む）を含めて算出した年金総額である。

表3 制度別受給者年金総額

(単位：百万円)

	総 数	老齢給付		障害年金	遺族給付	
		老齢年金 ・25年以上	通算老齢年金 ・25年未満		遺族年金	通算遺族年金
厚生年金保険（第1号） 計	25,794,837	17,572,512	2,490,317	303,204	5,421,814	6,990
厚生年金基金代行分除く	24,877,699	16,765,139	2,380,552	303,204	5,421,814	6,990
旧共済組合を除く	25,264,984	17,171,455	2,472,266	300,124	5,314,301	6,838
旧 法	1,317,687	770,362	139,640	44,071	356,913	6,700
厚生年金基金代行分除く	1,311,031	764,922	138,424	44,071	356,913	6,700
新 法	23,893,007	16,370,188	2,332,025	253,544	4,937,250	・
(別掲) 基礎年金	16,675,701	9,058,775	7,328,959	219,113	68,854	・
厚生年金基金代行分除く	22,982,524	15,568,255	2,223,475	253,544	4,937,250	・
船員保険(旧法)	54,290	30,905	601	2,508	20,138	138
旧共済組合 計	529,853	401,057	18,051	3,080	107,513	152
旧 法	253,502	216,490	1,633	1,906	33,322	152
新 法	276,351	184,566	16,418	1,175	74,191	・
(別掲) 基礎年金	167,318	115,895	50,115	1,279	28	・
国民年金 計	23,093,465	21,137,530	203,436	1,658,924	93,576	・
旧法拠出制	495,489	336,414	111,437	42,787	4,852	・
新法基礎年金	22,597,976	20,801,116	91,999	1,616,137	88,724	・
(再掲) 基礎のみ	5,519,031	4,101,173	17,897	1,370,890	29,071	・
福祉年金	65	65	・	・	・	・
合 計	48,888,368	38,710,107	2,693,753	1,962,128	5,515,390	6,990

注1．厚生年金保険（第1号）受給者の年金総額は、老齢給付及び遺族年金（長期要件）については、平成27年9月以前の厚生年金保険被保険者期間及び平成27年10月以降の第1号厚生年金被保険者期間に係る年金総額であり、平成27年10月以降に受給権が発生した障害厚生年金及び遺族厚生年金（短期要件）については、共済組合等の組合員等たる厚生年金保険の被保険者期間（平成27年9月以前の共済組合等の組合員等の期間を含む）を含めて算出した年金総額である。

2．年金総額には一部停止額を含む。

3．「旧共済組合」は、厚生年金保険に統合された時点で旧J R共済、旧N T T共済、旧J T共済又は旧農林共済の受給権が発生していた者の当該年金の年金総額である。

4．「基礎のみ」は、同一の年金種別の厚生年金保険（第1号）（旧共済組合を除く）の受給権を有しない基礎年金受給者の年金総額である。

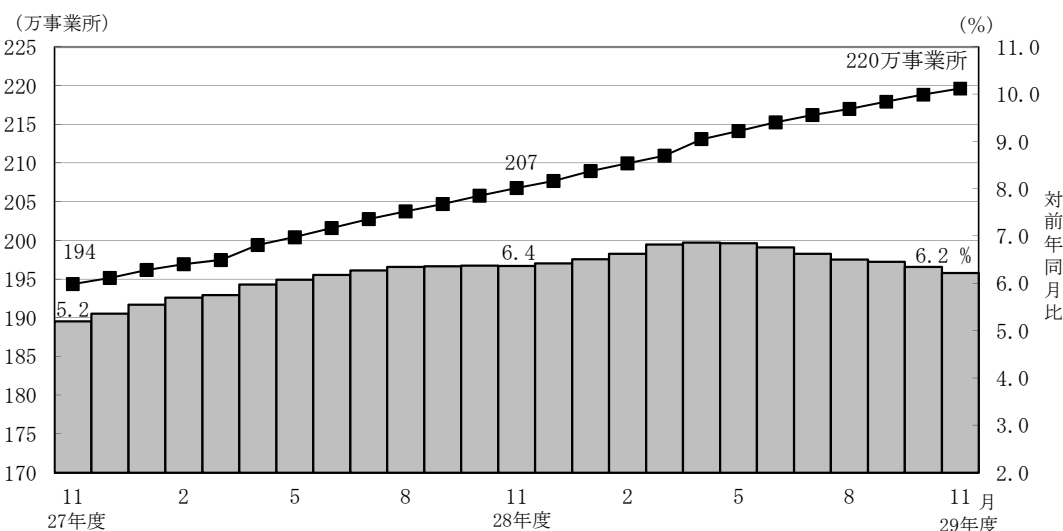
5．寡婦年金については、新法においても存続しているが、国民年金第1号被保険者であった夫の妻のみに対して適用され、基礎年金一律の給付ではないため、新法分も便宜上旧法拠出制に計上している。

## 2．厚生年金保険

### (1) 適用状況

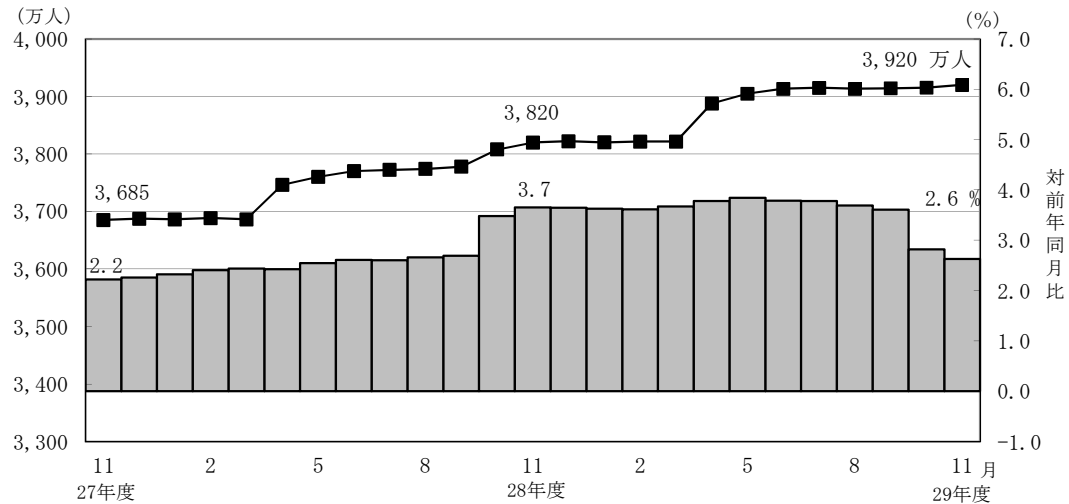
○ 平成29年11月末の厚生年金保険（第1号）の適用事業所数は220万事業所であり、前年同月に比べて13万事業所（6.2%）増加している。

図1 厚生年金保険（第1号） 適用事業所数の推移



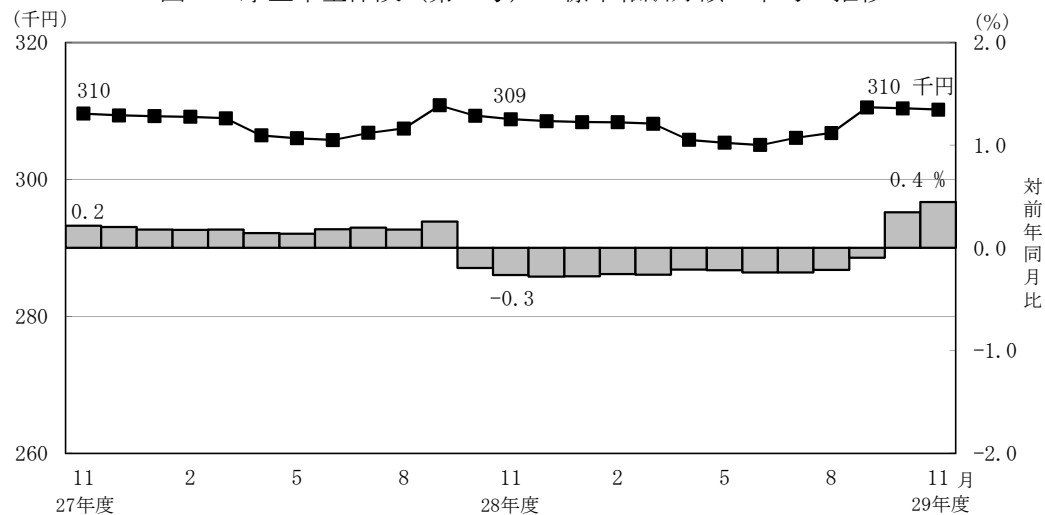
- 厚生年金保険（第1号）の被保険者数は3,920万人となっており、前年同月に比べて101万人（2.6%）増加している。内訳をみると、一般男子が2,443万人（対前年同月比51万人、2.1%増）、女子が1,472万人（対前年同月比49万人、3.5%増）、坑内員が6百人（対前年同月比34人、5.6%減）、船員が5万人（対前年同月比35人、0.1%増）である。

図2 厚生年金保険（第1号） 被保険者数の推移



- 厚生年金保険（第1号）被保険者の標準報酬月額の前平均は、31万176円となっており、前年同月に比べて0.4%増加している。内訳をみると、一般男子は35万2,001円（対前年同月比0.4%増）、女子は24万395円（対前年同月比1.0%増）、坑内員は34万6,448円（対前年同月比1.2%増）、船員が40万3,226円（対前年同月比1.3%増）である。

図3 厚生年金保険（第1号） 標準報酬月額の前平均の推移

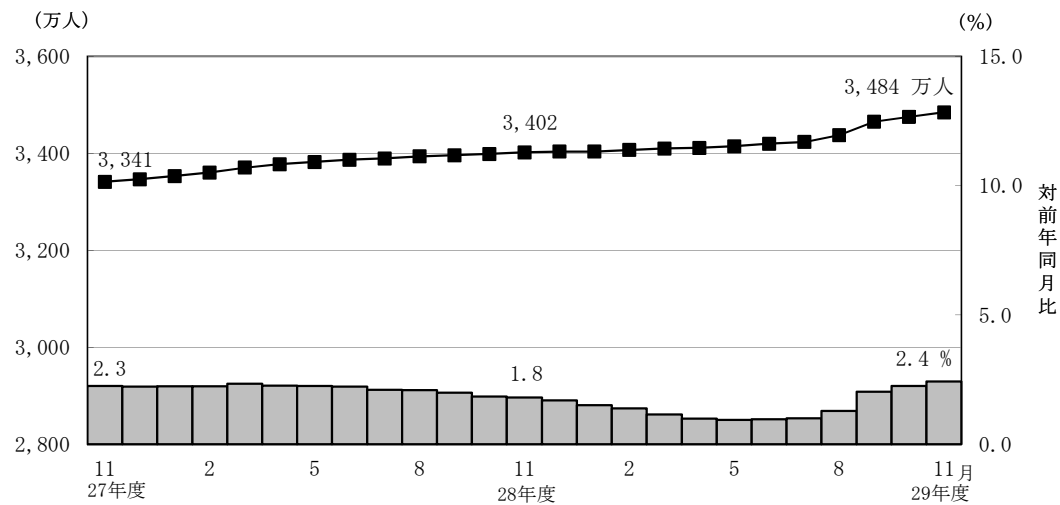


- 厚生年金保険（第1号）被保険者に係る賞与支給事業所数は3万事業所、賞与支給被保険者数は60万人、標準賞与額の前平均は32万7,447円となっている。

## （２）給付状況

- 平成29年11月末の厚生年金保険（第１号）受給者数は3,484万人（旧法厚年分124万人、新法厚年分3,314万人、旧法船保分3万人、旧共済分43万人）で、前年同月に比べて82万人（2.4%）増加している。
- 老齢給付の受給者数は2,896万人（旧法厚年分84万人、新法厚年分2,778万人、旧法船保分1万人、旧共済分33万人）で、前年同月に比べて74万人（2.6%）増加している。
- 障害給付の受給者数は42万人（旧法厚年分4万人、新法厚年分38万人、旧法船保分1千人、旧共済分3千人）で、前年同月に比べて9千人（2.3%）増加している。
- 遺族給付の受給者数は546万人（旧法厚年分37万人、新法厚年分498万人、旧法船保分1万人、旧共済分9万人）で、前年同月に比べて8万人（1.4%）増加している。

図４ 厚生年金保険（第１号） 受給者数の推移



- 平成29年11月末の厚生年金保険（第１号）の受給者に係る老齢年金の平均年金月額  
は、14万7,393円となっている。

- 平成29年11月末における失業給付との調整に該当する厚生年金保険（第1号）の受給権者数は5万人、高年齢雇用継続給付との併給調整に該当する受給権者数は25万人となっている。

表4 雇用保険の給付と厚生年金保険（第1号）の受給権者に係る老齢厚生年金との調整

		失 業 給 付								
		件数（人）			総停止年金額（千円）			平均停止月額（円）		
		計	老齢相当	通老相当 ・25年未満	計	老齢相当	通老相当 ・25年未満	計	老齢相当	通老相当 ・25年未満
平成 29年	6 月	53,080	33,364	19,716	32,298,841	28,220,518	4,078,323	50,708	70,486	17,238
	7 月	53,804	33,567	20,237	32,639,214	28,443,491	4,195,723	50,553	70,614	17,277
	8 月	53,474	33,409	20,065	32,829,326	28,628,956	4,200,371	51,161	71,410	17,445
	9 月	52,703	33,021	19,682	32,678,122	28,537,255	4,140,867	51,670	72,018	17,532
	10 月	50,064	30,768	19,296	30,712,439	26,640,861	4,071,578	51,122	72,155	17,584
	11 月	48,529	29,518	19,011	29,901,207	25,853,952	4,047,255	51,346	72,989	17,741

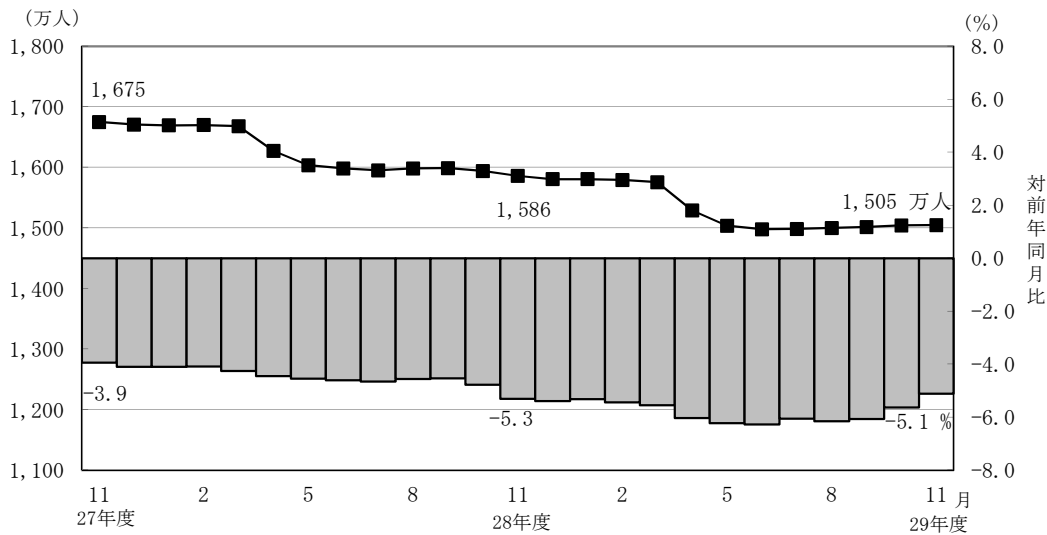
	高 年 齢 雇 用 継 続 給 付								
	件数（人）			高年齢雇用継続給付による停止総額（千円）			平均停止月額（円）		
	計	老齢相当	通老相当 ・25年未満	計	老齢相当	通老相当 ・25年未満	計	老齢相当	通老相当 ・25年未満
平成 29年 6 月	245,040	234,161	10,879	30,685,817	29,657,270	1,028,547	10,436	10,554	7,879
	245,381	234,282	11,099	30,708,411	29,654,183	1,054,228	10,429	10,548	7,915
	248,789	237,306	11,483	31,070,617	29,983,330	1,087,286	10,407	10,529	7,891
	244,569	233,560	11,009	30,841,886	29,788,598	1,053,287	10,509	10,628	7,973
	248,045	236,897	11,148	31,645,733	30,576,269	1,069,464	10,632	10,756	7,994
	251,617	240,113	11,504	32,521,962	31,416,209	1,105,753	10,771	10,903	8,010

### 3. 国民年金

#### (1) 適用状況

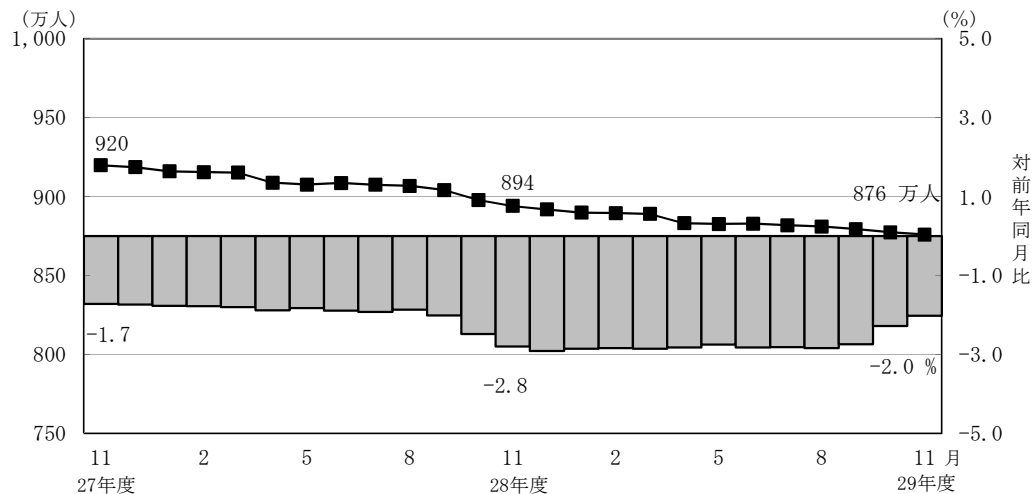
- 平成29年11月末の第1号被保険者数（任意加入被保険者を含む。）は、1,505万人となっており、前年同月に比べて81万人（5.1%）減少している。内訳をみると、男子は778万人（対前年同月比43万人、5.2%減）、女子は727万人（対前年同月比38万人、5.0%減）である。

図5 国民年金第1号被保険者数（任意加入を含む）の推移



- 第3号被保険者数は876万人となっており、前年同月に比べて18万人（2.0%）減少している。内訳をみると、男子は11万人（対前年同月比2千人、1.4%増）、女子は865万人（対前年同月比18万人、2.1%減）となっている。

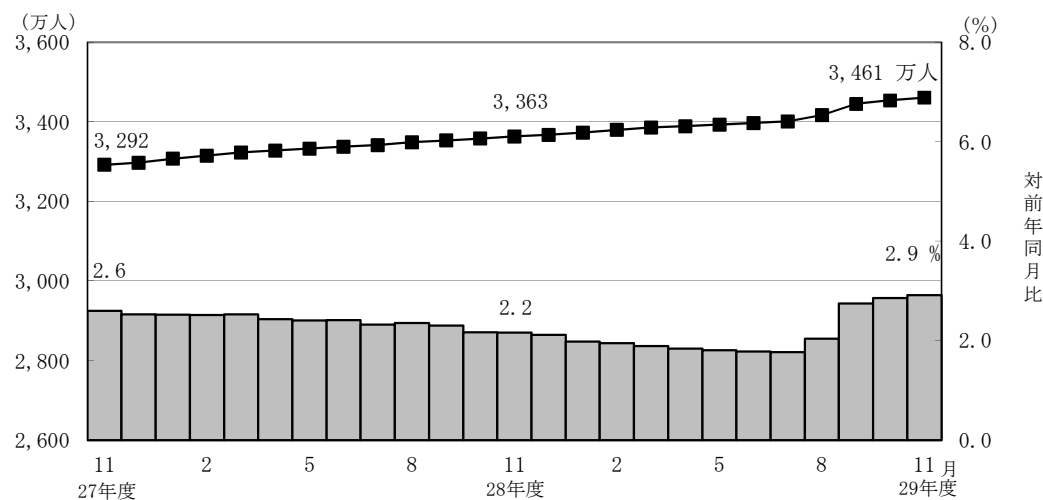
図6 国民年金第3号被保険者数の推移



## (2) 給付状況

- 平成29年11月末の国民年金受給者数は3,461万人（旧法拠出制124万人、基礎年金3,337万人）で、前年同月に比べて98万人（2.9%）増加している。
- 老齢給付の受給者数は3,260万人（旧法拠出制118万人、基礎年金3,143万人）で、前年同月に比べて95万人（3.0%）増加している。
- 障害給付の受給者数は191万人（旧法拠出制5万人、基礎年金186万人）で、前年同月に比べて4万人（1.9%）増加している。
- 遺族給付の受給者数は9万人（旧法拠出制1万人、基礎年金8万人）で、前年同月に比べて3千人（2.7%）減少している。

図7 国民年金受給者数の推移



- 国民年金の老齢年金・25年以上の受給者の平均年金月額は、平成29年11月末で5万5,539円となっている。

老齢年金・25年以上の新規裁定者（受給者）の平均年金月額は、4万9,698円となっている。

- 旧法老齢年金受給権者及び同一の年金種別の厚生年金保険（第1号）（旧共済組合を除く）の受給権を有しない基礎年金の老齢給付の受給権者について繰上げ受給の状況をみると、11月は新規裁定者2万1千人のうち繰上げ受給権者が1千人となっており、繰上げ受給率は6.4%である。なお、平成28年度新規裁定者の繰上げ受給率は9.2%となっている。

## 第 1 表 制度別適用状況

[平成 29 年 11 月末現在]

	事業所数	被保険者数(人)			標準報酬月額 の平均 (円)
		総数	男子	女子	
厚生年金保険 (第 1 号)	2,196,187	39,203,088	24,487,111	14,715,977	310,176
船員以外	2,191,783	39,149,829	24,433,852	14,715,977	310,049
一般男子	・	24,433,281	24,433,281	・	352,001
女子	・	14,715,977	・	14,715,977	240,395
坑内員	・	571	571	・	346,448
(再掲) 短時間労働者	32,032	370,770	109,600	261,170	138,609
船員	4,404	53,259	53,259	・	403,226
国民年金	・	23,806,314	7,885,221	15,921,093	・
第 1 号	・	14,851,781	7,706,681	7,145,100	・
任意加入	・	195,493	68,845	126,648	・
第 3 号	・	8,759,040	109,695	8,649,345	・
合計	・	63,009,402	32,372,332	30,637,070	・

注 1. 厚生年金保険 (第 1 号) の被保険者のうち、坑内員及び船員は全員男子とみなした。

2. 短時間労働者のうち、強制加入の事業所数は29,995、被保険者数は367,794人、  
任意加入の事業所数は2,037、被保険者数は2,976人である。

## 賞与支払状況

[平成 29 年 11 月末現在]

	事業所数	被保険者数(人)			標準賞与額 の平均 (円)
		総数	男子	女子	
厚生年金保険 (第 1 号)	33,324	601,237	406,999	194,238	327,447
船員以外	33,298	600,657	406,419	194,238	327,159
一般男子	・	406,423	406,423	・	368,328
女子	・	194,238	・	194,238	241,013
坑内員	・	△ 4	△ 4	・	155,000
(再掲) 短時間労働者	232	1,065	379	686	81,687
船員	26	580	580	・	625,238

注. 厚生年金保険 (第 1 号) の被保険者のうち、坑内員及び船員は全員男子とみなした。



## 第2表 国民年金保険料収入状況

平成 29 年 11 月収納分

		件数	金額
		(件)	(千円)
保	険	料	収 入
		2,722,472	83,702,998
現	年	度	収 入
		2,572,658	78,533,763
過	年	度	収 入
		149,814	5,169,235
	歳	入	代 理 店 等
		2,719,960	48,096,475
	一	般	保 険 料
		1,822,311	30,830,449
	前	納	保 険 料
		849,856	15,260,601
	追	納	保 険 料
		35,238	1,678,749
	後	納	保 険 料
		8,296	294,906
	特	定	保 険 料
		436	24,312
	特	例	保 険 料
		10	147
	特	定	付 加 保 険 料
		3,813	7,311
納 付 受 託 機 関		2,512	35,606,524

注1. 納付受託機関については、一般、前納、追納、後納、特定、特例及び特定付加保険料に係る内訳がない。

2. 特定保険料とは、第3号被保険者記録不整合期間であって、記録の訂正がなされたときにおいて保険料を徴収する権利が時効によって消滅した期間のうち、過去10年以内の期間（60歳以上の者については、50歳から60歳であった期間）について納付することができる保険料である。
3. 特例保険料とは、年金事務所等で事務処理を誤ったことにより、国民年金保険料等の納付ができなかったことを申出し、承認されると納付できる保険料である。
4. 特定付加保険料とは、過去、納付期限までに納めなかったことにより、納付することができなかった付加保険料を、申出により過去10年間さかのぼって納付できる保険料である。

### 第3表 制度別年金受給者数

ア. 平成 29 年 11 月末現在

(単位：人)

	総 数	老齢給付		障害年金	遺族給付	
		老齢年金 ・25年以上	通算老齢年金 ・25年未満		遺族年金	通算遺族年金
厚生年金保険（第1号） 計	34,839,465	15,122,322	13,837,161	424,551	5,429,263	26,168
旧共済組合を除く	34,410,094	14,865,005	13,761,097	421,381	5,337,090	25,521
旧 法	1,244,953	466,948	370,722	37,551	344,747	24,985
新 法	33,138,461	14,387,346	13,388,631	382,635	4,979,849	・
（再掲）基礎あり	24,513,974	12,886,661	11,299,965	256,745	70,603	・
基礎または定額あり	24,855,810	13,142,557	11,713,253	・	・	・
基礎繰上げあり	1,924,167	526,725	1,397,442	・	・	・
基礎繰上げなし	22,931,643	12,615,832	10,315,811	・	・	・
基礎及び定額なし	2,920,167	1,244,789	1,675,378	・	・	・
船員保険（旧法）	26,680	10,711	1,744	1,195	12,494	536
旧共済組合 計	429,371	257,317	76,064	3,170	92,173	647
旧 法	133,656	99,851	3,449	1,303	28,406	647
新 法	295,715	157,466	72,615	1,867	63,767	・
（再掲）基礎あり	225,921	155,860	68,484	1,549	28	・
国民年金 計	34,609,839	31,715,805	886,245	1,913,225	94,564	・
旧法拠出制	1,235,518	685,695	490,431	48,758	10,634	・
新法基礎年金	33,374,321	31,030,110	395,814	1,864,467	83,930	・
（再掲）基礎のみ	8,174,720	6,493,135	78,155	1,575,436	27,994	・
福祉年金	163	163	・	・	・	・
合 計	44,709,572	33,795,769	3,354,957	2,079,482	5,453,196	26,168

- 注1. 厚生年金保険（第1号）受給者とは、厚生年金保険受給者全体から、共済組合等の組合員等たる厚生年金保険の被保険者期間（平成27年9月以前の共済組合等の組合員等の期間を含む）のみの者を除き、さらに、障害厚生年金受給者及び短期要件分の遺族厚生年金受給者について、それぞれ初診日又は死亡日に共済組合等の組合員等であった者を除いた者をいう。
2. 新法老齢厚生年金（第1号）のうち、旧法の老齢年金に相当するものは「老齢年金・25年以上」に、それ以外のものは「通算老齢年金・25年未満」に計上している。新法退職共済年金についても同様。
3. 人数の合計は、厚生年金保険（第1号）と同一の年金種別の基礎年金を併給している者の重複分を控除した数である。
4. 「旧共済組合」は、厚生年金保険に統合された時点で旧J R 共済、旧N T T 共済、旧J T 共済又は旧農林共済の受給権が発生していた者をいう。
5. 「基礎あり」は、同一の年金種別の基礎年金の受給権を有する者をいう。
6. 新法基礎年金のうち、老齢基礎年金の受給資格期間を25年以上有するものは「老齢年金・25年以上」に、それ以外のものは「通算老齢年金・25年未満」に計上している。
7. 「基礎のみ」は、同一の年金種別の厚生年金保険（第1号）（旧共済組合を除く）の受給権を有しない基礎年金受給者をいう。
8. 寡婦年金については、新法においても存続しているが、第1号被保険者であった夫の妻のみに対して適用され、基礎年金一律の給付ではないため、新法分も便宜上旧法拠出制に計上している。

イ. 平成 29 年 11 月新規裁定

(単位：人)

	総 数	老齢給付		障害年金	遺族給付	
		老齢年金 ・25年以上	通算老齢年金 ・25年未満		遺族年金	通算遺族年金
厚生年金保険（第1号） 計	167,786	42,078	91,727	2,857	31,123	1
旧共済組合を除く	167,774	42,077	91,718	2,857	31,121	1
旧 法	207	16	187	2	1	1
新 法	167,563	42,060	91,528	2,855	31,120	・
（再掲）基礎あり	39,031	4,724	31,849	1,522	936	・
基礎または定額あり	40,056	5,554	34,502	・	・	・
基礎繰上げあり	4,538	1,595	2,943	・	・	・
基礎繰上げなし	35,518	3,959	31,559	・	・	・
基礎及び定額なし	93,532	36,506	57,026	・	・	・
船員保険（旧法）	4	1	3	-	-	-
旧共済組合 計	12	1	9	-	2	-
旧 法	4	1	1	-	2	-
新 法	8	-	8	-	-	・
（再掲）基礎あり	6	-	6	-	-	・
国民年金 計	66,221	31,793	26,038	7,273	1,117	・
旧法拠出制	402	5	365	1	31	・
新法基礎年金	65,819	31,788	25,673	7,272	1,086	・
（再掲）基礎のみ	26,857	15,209	5,483	5,747	418	・
福祉年金	-	-	・	・	・	・
合 計	194,970	69,147	85,910	8,608	31,304	1

- 注1. 厚生年金保険（第1号）受給者とは、厚生年金保険受給者全体から、共済組合等の組合員等たる厚生年金保険の被保険者期間（平成27年9月以前の共済組合等の組合員等の期間を含む）のみの者を除き、さらに、障害厚生年金受給者及び短期要件分の遺族厚生年金受給者について、それぞれ初診日又は死亡日に共済組合等の組合員等であった者を除いた者をいう。
2. 新法老齢厚生年金（第1号）のうち、旧法の老齢年金に相当するものは「老齢年金・25年以上」に、それ以外のものは「通算老齢年金・25年未満」に計上している。新法退職共済年金についても同様。
3. 人数の合計は、厚生年金保険（第1号）と同一の年金種別の基礎年金を併給している者の重複分を控除した数である。
4. 「旧共済組合」は、厚生年金保険に統合された時点で旧J R 共済、旧N T T 共済、旧J T 共済又は旧農林共済の受給権が発生していた者をいう。
5. 「基礎あり」は、同一の年金種別の基礎年金の受給権を有する者をいう。
6. 新法基礎年金のうち、老齢基礎年金の受給資格期間を25年以上有するものは「老齢年金・25年以上」に、それ以外のものは「通算老齢年金・25年未満」に計上している。
7. 「基礎のみ」は、同一の年金種別の厚生年金保険（第1号）（旧共済組合を除く）の受給権を有しない基礎年金受給者をいう。
8. 寡婦年金については、新法においても存続しているが、第1号被保険者であった夫の妻のみに対して適用され、基礎年金一律の給付ではないため、新法分も便宜上旧法拠出制に計上している。

## 第 4 表 制度別受給者年金総額

平成 29 年 11 月末現在

(単位：百万円)

	総 数	老齢給付		障害年金	遺族給付	
		老齢年金 ・ 25年以上	通算老齢年金 ・ 25年未満		遺族年金	通算遺族年金
厚生年金保険（第 1 号） 計	25,794,837	17,572,512	2,490,317	303,204	5,421,814	6,990
厚生年金基金代行分除く	24,877,699	16,765,139	2,380,552	303,204	5,421,814	6,990
旧共済組合を除く	25,264,984	17,171,455	2,472,266	300,124	5,314,301	6,838
旧 法	1,317,687	770,362	139,640	44,071	356,913	6,700
厚生年金基金代行分除く	1,311,031	764,922	138,424	44,071	356,913	6,700
新 法	23,893,007	16,370,188	2,332,025	253,544	4,937,250	・
（別掲）基礎年金	16,675,701	9,058,775	7,328,959	219,113	68,854	・
厚生年金基金代行分除く	22,982,524	15,568,255	2,223,475	253,544	4,937,250	・
船員保険（旧法）	54,290	30,905	601	2,508	20,138	138
旧共済組合 計	529,853	401,057	18,051	3,080	107,513	152
旧 法	253,502	216,490	1,633	1,906	33,322	152
新 法	276,351	184,566	16,418	1,175	74,191	・
（別掲）基礎年金	167,318	115,895	50,115	1,279	28	・
国民年金 計	23,093,465	21,137,530	203,436	1,658,924	93,576	・
旧法拋出制	495,489	336,414	111,437	42,787	4,852	・
新法基礎年金	22,597,976	20,801,116	91,999	1,616,137	88,724	・
（再掲）基礎のみ	5,519,031	4,101,173	17,897	1,370,890	29,071	・
福祉年金	65	65	・	・	・	・
合 計	48,888,368	38,710,107	2,693,753	1,962,128	5,515,390	6,990

- 注 1. 厚生年金保険（第 1 号）受給者の年金総額は、老齢給付及び遺族年金（長期要件）については、平成27年 9 月以前の厚生年金保険被保険者期間及び平成27年10月以降の第 1 号厚生年金被保険者期間に係る年金総額であり、平成27年10月以降に受給権が発生した障害厚生年金及び遺族厚生年金（短期要件）については、共済組合等の組合員等たる厚生年金保険の被保険者期間（平成27年 9 月以前の共済組合等の組合員等の期間を含む）を含めて算出した年金総額である。
2. 年金総額には一部停止額を含む。
3. 「旧共済組合」は、厚生年金保険に統合された時点で旧 J R 共済、旧 N T T 共済、旧 J T 共済又は旧農林共済の受給権が発生していた者の当該年金の年金総額である。
4. 「基礎のみ」は、同一の年金種別の厚生年金保険（第 1 号）（旧共済組合を除く）の受給権を有しない基礎年金受給者の年金総額である。
5. 寡婦年金については、新法においても存続しているが、第 1 号被保険者であった夫の妻のみに対して適用され、基礎年金一律の給付ではないため、新法分も便宜上旧法拋出制に計上している。

## 第5表 制度別受給者平均年金月額

ア. 平成 29 年 11 月末現在

(単位：円)

	総 数	老齢給付		障害年金	遺族給付	
		老齢年金 ・ 25年以上	通算老齢年金 ・ 25年未満		遺族年金	通算遺族年金
厚生年金保険（第1号） 計	101,986	147,393	59,438	102,774	84,276	22,259
厚生年金基金代行分除く	99,793	142,944	58,777	102,774	84,276	22,259
旧共済組合を除く	101,571	147,047	59,353	102,685	84,053	22,329
旧 法	88,202	137,482	31,389	97,804	86,274	22,347
厚生年金基金代行分除く	87,756	136,511	31,116	97,804	86,274	22,347
新 法	102,018	147,288	60,132	102,939	83,773	・
厚生年金基金代行分除く	99,729	142,643	59,456	102,939	83,773	・
基礎または定額あり	113,123	154,339	66,877	・	・	・
基礎繰上げあり	73,171	125,792	53,337	・	・	・
基礎繰上げなし	116,475	155,531	68,711	・	・	・
基礎及び定額なし	38,491	72,837	12,972	・	・	・
船員保険（旧法）	169,572	240,445	28,738	174,880	134,318	21,468
旧共済組合 計	135,309	167,417	74,681	114,609	97,227	19,523
旧 法	158,057	180,678	39,456	121,886	97,754	19,523
新 法	125,027	159,009	76,354	109,530	96,992	・
国民年金 計	55,604	55,539	19,129	72,257	82,462	・
旧法拋出制	33,420	40,885	18,935	73,128	38,021	・
新法基礎年金	56,426	55,863	19,369	72,234	88,093	・
（再掲）基礎のみ	56,261	52,635	19,083	72,514	86,541	・
福祉年金	33,275	33,275	・	・	・	・
合 計	91,122	95,451	66,910	78,630	84,284	22,259

注. 平均年金月額には、基礎年金月額を含む。

イ. 平成 29 年 11 月新規裁定

(単位：円)

	総 数	老齢給付		障害年金	遺族給付	
		老齢年金 ・ 25年以上	通算老齢年金 ・ 25年未満		遺族年金	通算遺族年金
厚生年金保険（第1号） 計	49,909	80,174	23,324	97,425	82,984	*
厚生年金基金代行分除く	48,150	75,878	22,077	97,425	82,984	*
旧共済組合を除く	49,909	80,172	23,323	97,425	82,984	*
旧 法	27,603	121,117	18,820	*	*	*
厚生年金基金代行分除く	27,462	119,729	18,782	*	*	*
新 法	49,936	80,154	23,332	97,435	82,984	・
厚生年金基金代行分除く	48,175	75,858	22,083	97,435	82,984	・
基礎または定額あり	51,335	126,007	39,315	・	・	・
基礎繰上げあり	70,885	110,053	49,658	・	・	・
基礎繰上げなし	48,837	132,434	38,350	・	・	・
基礎及び定額なし	36,892	73,179	13,662	・	・	・
船員保険（旧法）	50,630	*	11,416	-	-	-
旧共済組合 計	54,294	*	39,858	-	*	-
旧 法	73,939	*	*	-	*	-
新 法	44,472	-	44,472	-	-	・
国民年金 計	40,374	49,698	18,376	71,235	86,845	・
旧法拋出制	19,410	38,258	17,494	*	37,471	・
新法基礎年金	40,502	49,700	18,389	71,236	88,255	・
（再掲）基礎のみ	51,588	55,600	17,538	70,870	87,143	・
福祉年金	-	-	・	・	・	・
合 計	50,063	68,288	20,318	79,681	83,295	*

注. 平均年金月額には、基礎年金月額を含む。

## 第6表 制度別年金受給権者数

ア. 平成 29 年 11 月末現在

(単位：人)

	総 数	老齢給付		障害年金	遺族給付	
		老齢年金 ・25年以上	通算老齢年金 ・25年未満		遺族年金	通算遺族年金
厚生年金保険（第1号） 計	36,968,462	15,817,793	14,733,042	612,866	5,770,750	34,011
旧共済組合を除く	36,521,670	15,557,704	14,651,020	607,513	5,672,128	33,305
旧 法	1,319,647	467,536	372,476	65,269	381,715	32,651
新 法	35,174,741	15,079,440	14,276,798	540,827	5,277,676	・
（再掲）基礎あり	25,601,260	13,212,314	11,926,136	315,548	147,262	・
基礎または定額あり	25,901,887	13,500,594	12,401,293	・	・	・
基礎繰上げあり	1,970,635	530,754	1,439,881	・	・	・
基礎繰上げなし	23,931,252	12,969,840	10,961,412	・	・	・
基礎及び定額なし	3,454,351	1,578,846	1,875,505	・	・	・
船員保険（旧法）	27,282	10,728	1,746	1,417	12,737	654
旧共済組合 計	446,792	260,089	82,022	5,353	98,622	706
旧 法	136,262	100,001	3,454	1,801	30,300	706
新 法	310,530	160,088	78,568	3,552	68,322	・
（再掲）基礎あり	234,932	158,392	74,286	2,226	28	・
国民年金 計	35,229,934	32,060,602	894,295	2,044,910	230,127	・
旧法拠出制	1,270,859	707,210	492,156	52,540	18,953	・
新法基礎年金	33,959,075	31,353,392	402,139	1,992,370	211,174	・
（再掲）基礎のみ	8,357,815	6,537,259	79,822	1,676,822	63,912	・
福祉年金	759	759	・	・	・	・
合 計	46,362,963	34,508,448	3,626,915	2,340,002	5,853,587	34,011

注1. 厚生年金保険（第1号）受給権者とは、厚生年金保険受給権者全体から、共済組合等の組合員等たる厚生年金保険の被保険者期間（平成27年9月以前の共済組合等の組合員等の期間を含む）のみの者を除き、さらに、障害厚生年金受給権者及び短期要件分の遺族厚生年金受給権者について、それぞれ初診日又は死亡日に共済組合等の組合員等であった者を除いた者をいう。

2. 新法老齢厚生年金（第1号）のうち、旧法の老齢年金に相当するものは「老齢年金・25年以上」に、それ以外のものは「通算老齢年金・25年未満」に計上している。新法退職共済年金についても同様。

3. 人数の合計は、厚生年金保険（第1号）と同一の年金種別の基礎年金を併給している者の重複分を控除した数である。

4. 「旧共済組合」は、厚生年金保険に統合された時点で旧 J R 共済、旧 N T T 共済、旧 J T 共済又は旧農林共済の受給権が発生していた者をいう。

5. 「基礎あり」は、同一の年金種別の基礎年金の受給権を有する者をいう。

6. 新法基礎年金のうち、老齢基礎年金の受給資格期間を25年以上有するものは「老齢年金・25年以上」に、それ以外のものは「通算老齢年金・25年未満」に計上している。

7. 「基礎のみ」は、同一の年金種別の厚生年金保険（第1号）（旧共済組合を除く）の受給権を有しない基礎年金受給権者をいう。

8. 寡婦年金については、新法においても存続しているが、第1号被保険者であった夫の妻のみに対して適用され、基礎年金一律の給付ではないため、新法分も便宜上旧法拠出制に計上している。

イ. 平成 29 年 11 月新規裁定

(単位：人)

	総 数	老齢給付		障害年金	遺族給付	
		老齢年金 ・25年以上	通算老齢年金 ・25年未満		遺族年金	通算遺族年金
厚生年金保険（第1号） 計	190,306	56,148	98,616	2,887	32,654	1
旧共済組合を除く	190,292	56,147	98,607	2,887	32,650	1
旧 法	207	16	187	2	1	1
新 法	190,081	56,130	98,417	2,885	32,649	・
（再掲）基礎あり	40,292	4,847	32,038	1,533	1,874	・
基礎または定額あり	41,039	5,931	35,108	・	・	・
基礎繰上げあり	4,722	1,712	3,010	・	・	・
基礎繰上げなし	36,317	4,219	32,098	・	・	・
基礎及び定額なし	113,508	50,199	63,309	・	・	・
船員保険（旧法）	4	1	3	-	-	-
旧共済組合 計	14	1	9	-	4	-
旧 法	5	1	1	-	3	-
新 法	9	-	8	-	1	・
（再掲）基礎あり	6	-	6	-	-	・
国民年金 計	68,294	32,023	26,093	7,304	2,874	・
旧法拠出制	511	5	366	1	139	・
新法基礎年金	67,783	32,018	25,727	7,303	2,735	・
（再掲）基礎のみ	27,491	15,359	5,501	5,770	861	・
福祉年金	-	-	・	・	・	・
合 計	218,302	83,324	92,665	8,658	33,654	1

注1. 厚生年金保険（第1号）受給権者とは、厚生年金保険受給権者全体から、共済組合等の組合員等たる厚生年金保険の被保険者期間（平成27年9月以前の共済組合等の組合員等の期間を含む）のみの者を除き、さらに、障害厚生年金受給権者及び短期要件分の遺族厚生年金受給権者について、それぞれ初診日又は死亡日に共済組合等の組合員等であった者を除いた者をいう。

2. 新法老齢厚生年金（第1号）のうち、旧法の老齢年金に相当するものは「老齢年金・25年以上」に、それ以外のものは「通算老齢年金・25年未満」に計上している。新法退職共済年金についても同様。

3. 人数の合計は、厚生年金保険（第1号）と同一の年金種別の基礎年金を併給している者の重複分を控除した数である。

4. 「旧共済組合」は、厚生年金保険に統合された時点で旧 J R 共済、旧 N T T 共済、旧 J T 共済又は旧農林共済の受給権が発生していた者をいう。

5. 「基礎あり」は、同一の年金種別の基礎年金の受給権を有する者をいう。

6. 新法基礎年金のうち、老齢基礎年金の受給資格期間を25年以上有するものは「老齢年金・25年以上」に、それ以外のものは「通算老齢年金・25年未満」に計上している。

7. 「基礎のみ」は、同一の年金種別の厚生年金保険（第1号）（旧共済組合を除く）の受給権を有しない基礎年金受給権者をいう。

8. 寡婦年金については、新法においても存続しているが、第1号被保険者であった夫の妻のみに対して適用され、基礎年金一律の給付ではないため、新法分も便宜上旧法拠出制に計上している。

## 第 7 表 制度別受給権者年金総額

平成 29 年 11 月末現在

(単位：百万円)

	総 数	老齢給付		障害年金	遺族給付	
		老齢年金 ・ 25年以上	通算老齢年金 ・ 25年未満		遺族年金	通算遺族年金
厚生年金保険（第 1 号） 計	26,874,094	18,187,786	2,651,475	456,993	5,568,817	9,023
厚生年金基金代行分除く	25,893,784	17,324,949	2,534,001	456,993	5,568,817	9,023
旧共済組合を除く	26,334,898	17,784,748	2,632,302	452,134	5,456,855	8,858
旧 法	1,386,456	771,366	140,072	74,337	391,989	8,691
厚生年金基金代行分除く	1,379,783	765,911	138,854	74,337	391,989	8,691
新 法	24,893,509	16,982,437	2,491,628	374,960	5,044,484	・
（別掲）基礎年金	17,308,666	9,258,706	7,678,902	256,265	114,793	・
厚生年金基金代行分除く	23,919,871	16,125,055	2,375,372	374,960	5,044,484	・
船員保険（旧法）	54,933	30,945	602	2,837	20,382	167
旧共済組合 計	539,197	403,037	19,173	4,859	111,962	165
旧 法	256,177	216,723	1,635	2,511	35,142	165
新 法	283,020	186,314	17,538	2,347	76,820	・
（別掲）基礎年金	173,239	117,589	53,845	1,777	28	・
国民年金 計	23,475,227	21,330,751	205,245	1,766,100	173,130	・
旧法拋出制	511,489	345,354	111,760	45,886	8,489	・
新法基礎年金	22,963,737	20,985,397	93,486	1,720,214	164,641	・
（再掲）基礎のみ	5,644,813	4,122,765	18,235	1,453,965	49,847	・
福祉年金	303	303	・	・	・	・
合 計	50,349,624	39,518,840	2,856,721	2,223,093	5,741,947	9,023

- 注 1. 厚生年金保険（第 1 号）受給権者の年金総額は、老齢給付及び遺族年金（長期要件）については、平成27年 9 月以前の厚生年金保険被保険者期間及び平成27年10月以降の第 1 号厚生年金被保険者期間に係る年金総額であり、平成27年10月以降に受給権が発生した障害厚生年金及び遺族厚生年金（短期要件）については、共済組合等の組合員等たる厚生年金保険の被保険者期間（平成27年 9 月以前の共済組合等の組合員等の期間を含む）を含めて算出した年金総額である。
2. 「旧共済組合」は、厚生年金保険に統合された時点で旧 J R 共済、旧 N T T 共済、旧 J T 共済又は旧農林共済の受給権が発生していた者の当該年金の年金総額である。
3. 「基礎のみ」は、同一の年金種別の厚生年金保険（第 1 号）（旧共済組合を除く）の受給権を有しない基礎年金受給権者の年金総額である。
4. 寡婦年金については、新法においても存続しているが、第 1 号被保険者であった夫の妻のみに対して適用され、基礎年金一律の給付ではないため、新法分も便宜上旧法拋出制に計上している。

## 第 8 表 制度別受給権者平均年金月額

ア. 平成 29 年 11 月末現在

(単位：円)

	総 数	老齢給付		障害年金	遺族給付	
		老齢年金 ・ 25年以上	通算老齢年金 ・ 25年未満		遺族年金	通算遺族年金
厚生年金保険（第 1 号） 計	99,986	145,217	58,735	97,226	82,075	22,109
厚生年金基金代行分除く	97,776	140,671	58,071	97,226	82,075	22,109
旧共済組合を除く	99,584	144,856	58,649	97,172	81,857	22,164
旧 法	87,552	137,488	31,338	94,911	85,576	22,182
厚生年金基金代行分除く	87,131	136,516	31,066	94,911	85,576	22,182
新 法	99,982	145,016	59,365	97,262	81,464	・
厚生年金基金代行分除く	97,676	140,278	58,687	97,262	81,464	・
基礎または定額あり	111,511	153,031	66,310	・	・	・
基礎繰上げあり	72,662	125,743	53,096	・	・	・
基礎繰上げなし	114,710	154,148	68,045	・	・	・
基礎及び定額なし	42,256	76,478	13,447	・	・	・
船員保険（旧法）	167,794	240,378	28,722	166,823	133,352	21,294
旧共済組合 計	132,880	166,810	74,186	103,307	94,629	19,509
旧 法	156,669	180,601	39,442	116,199	96,651	19,509
新 法	122,441	158,196	75,713	96,770	93,732	・
国民年金 計	55,529	55,444	19,125	71,971	62,694	・
旧法拋出制	33,540	40,694	18,923	72,780	37,325	・
新法基礎年金	56,351	55,777	19,373	71,950	64,970	・
（再掲）基礎のみ	56,283	52,555	19,037	72,258	64,995	・
福祉年金	33,275	33,275	・	・	・	・
合 計	90,499	95,433	65,637	79,170	81,744	22,109

注. 平均年金月額には、基礎年金月額を含む。

イ. 平成 29 年 11 月新規裁定

(単位：円)

	総 数	老齢給付		障害年金	遺族給付	
		老齢年金 ・ 25年以上	通算老齢年金 ・ 25年未満		遺族年金	通算遺族年金
厚生年金保険（第 1 号） 計	52,206	83,559	23,277	97,264	81,678	*
厚生年金基金代行分除く	49,806	77,669	22,000	97,264	81,678	*
旧共済組合を除く	52,206	83,558	23,275	97,264	81,681	*
旧 法	27,603	121,117	18,820	*	*	*
厚生年金基金代行分除く	27,462	119,729	18,782	*	*	*
新 法	52,233	83,546	23,284	97,274	81,681	・
厚生年金基金代行分除く	49,830	77,655	22,005	97,274	81,681	・
基礎または定額あり	51,838	126,842	39,167	・	・	・
基礎繰上げあり	72,057	111,091	49,855	・	・	・
基礎繰上げなし	49,209	133,234	38,165	・	・	・
基礎及び定額なし	42,760	78,431	14,477	・	・	・
船員保険（旧法）	50,630	*	11,416	-	-	-
旧共済組合 計	52,455	*	39,858	-	58,641	-
旧 法	72,139	*	*	-	72,222	-
新 法	41,519	-	44,472	-	*	・
国民年金 計	40,545	49,692	18,388	71,220	61,841	・
旧法拋出制	22,669	38,258	17,533	*	35,328	・
新法基礎年金	40,680	49,693	18,400	71,221	63,189	・
（再掲）基礎のみ	51,466	55,571	17,564	70,858	64,866	・
福祉年金	-	-	・	・	・	・
合 計	52,046	72,555	20,484	79,692	81,057	*

注. 平均年金月額には、基礎年金月額を含む。

## 第9表 障害等級別障害年金受給（権）者状況

平成 29 年 11 月末現在

	受給権者				受給者			
	件数	年金総額	(別掲) 基礎年金	平均年金月額	件数	年金総額	(別掲) 基礎年金	平均年金月額
	人	百万円	百万円	円	人	百万円	百万円	円
厚生年金保険（第1号） 計	612,866	456,993	258,042	97,226	424,551	303,204	220,392	102,774
職務／公務上を除く 計	611,880	454,925	257,966	97,090	423,647	301,204	220,328	102,588
1 級	76,662	73,061	67,712	153,023	70,068	67,189	61,978	153,621
2 級	261,622	180,584	190,254	118,121	214,168	140,189	158,350	116,162
3 級	273,596	201,280	・	61,307	139,411	93,825	・	56,084
職務／公務上	986	2,068	76	181,187	904	2,000	64	190,339
国民年金 計	2,044,910	1,766,100	・	71,971	1,913,225	1,658,924	・	72,257
1 級	741,861	729,314	・	81,924	723,664	711,518	・	81,935
2 級	1,303,049	1,036,786	・	66,305	1,189,561	947,406	・	66,369

- 注 1. 厚生年金保険（第1号）受給（権）者とは、厚生年金保険受給（権）者全体から、共済組合等の組合員等たる厚生年金保険の被保険者期間（平成27年9月以前の共済組合等の組合員等の期間を含む）のみの者を除き、さらに、障害厚生年金受給（権）者及び短期要件分の遺族厚生年金受給（権）者について、それぞれ初診日又は死亡日に共済組合等の組合員等であった者を除いた者をいう。
2. 厚生年金保険（第1号）受給（権）者の年金総額における、平成27年10月以降に受給権が発生した障害厚生年金については、共済組合等の組合員等たる厚生年金保険の被保険者期間（平成27年9月以前の共済組合等の組合員等の期間を含む）を含めて算出している。
3. 平均年金月額には、基礎年金月額を含む。

平成 29 年 11 月新規裁定

	受給権者				受給者			
	件数	年金総額	(別掲) 基礎年金	平均年金月額	件数	年金総額	(別掲) 基礎年金	平均年金月額
	人	百万円	百万円	円	人	百万円	百万円	円
厚生年金保険（第1号） 計	2,887	2,037	1,332	97,264	2,857	2,014	1,327	97,425
職務／公務上を除く 計	2,887	2,037	1,332	97,264	2,857	2,014	1,327	97,425
1 級	258	250	266	166,489	257	248	265	166,271
2 級	1,273	840	1,066	124,828	1,267	836	1,062	124,850
3 級	1,356	947	・	58,215	1,333	929	・	58,085
職務／公務上	-	-	-	-	-	-	-	-
国民年金 計	7,304	6,242	・	71,220	7,273	6,217	・	71,235
1 級	1,599	1,592	・	82,985	1,595	1,588	・	82,990
2 級	5,705	4,650	・	67,922	5,678	4,629	・	67,933

- 注 1. 厚生年金保険（第1号）受給（権）者とは、厚生年金保険受給（権）者全体から、共済組合等の組合員等たる厚生年金保険の被保険者期間（平成27年9月以前の共済組合等の組合員等の期間を含む）のみの者を除き、さらに、障害厚生年金受給（権）者及び短期要件分の遺族厚生年金受給（権）者について、それぞれ初診日又は死亡日に共済組合等の組合員等であった者を除いた者をいう。
2. 厚生年金保険（第1号）受給（権）者の年金総額における、平成27年10月以降に受給権が発生した障害厚生年金については、共済組合等の組合員等たる厚生年金保険の被保険者期間（平成27年9月以前の共済組合等の組合員等の期間を含む）を含めて算出している。
3. 平均年金月額には、基礎年金月額を含む。



第1表 厚生年金保険（第1号） 都道府県別適用状況、標準報酬月額、賞与支払状況

都道府県別	事業所数										船舶所 有者数	被保険者数										標準報酬月額の平均																																																																																																																																																																																																																																																																																																																																																																																																																																																																																																																																																																																																																																																																																																																																																																																																																																																																																																																																																																																																																																																																																																																																																																																																																																																																																																																																																																																																																																																																																																																																																																																																																																																																																																																																																																																																																																																																																																																																			
																						全被保険者														厚生年金基金非加入者														厚生年金基金加入者																																																																																																																																																																																																																																																																																																																																																																																																																																																																																																																																																																																																																																																																																																																																																																																																																																																																																																																																																																																																																																																																																																																																																																																																																																																																																																																																																																																																																																																																																																																																																																																																																																																																																																																																																																																																																																																																																																							
	合計											船員を除く合計										一般男子										女子				坑内員		船員	平均										船員を除く平均										一般男子				女子		坑内員		平均	一般男子		女子																																																																																																																																																																																																																																																																																																																																																																																																																																																																																																																																																																																																																																																																																																																																																																																																																																																																																																																																																																																																																																																																																																																																																																																																																																																																																																																																																																																																																																																																																																																																																																																																																																																																																																																																																																																																																																																																																			
	(再掲) 厚生年金基金加入					(再掲) 育児休業等						(再掲) 短期労働者					(再掲) 高年齢任意					(再掲) 短期労働者					(再掲) 高年齢任意					(再掲) 短期労働者					(再掲) 高年齢任意					(再掲) 短期労働者					(再掲) 高年齢任意					(再掲) 短期労働者					(再掲) 高年齢任意					(再掲) 短期労働者					(再掲) 高年齢任意					(再掲) 短期労働者					(再掲) 高年齢任意					(再掲) 短期労働者					(再掲) 高年齢任意					(再掲) 短期労働者					(再掲) 高年齢任意					(再掲) 短期労働者					(再掲) 高年齢任意					(再掲) 短期労働者					(再掲) 高年齢任意					(再掲) 短期労働者					(再掲) 高年齢任意					(再掲) 短期労働者					(再掲) 高年齢任意					(再掲) 短期労働者					(再掲) 高年齢任意					(再掲) 短期労働者					(再掲) 高年齢任意					(再掲) 短期労働者					(再掲) 高年齢任意					(再掲) 短期労働者					(再掲) 高年齢任意					(再掲) 短期労働者					(再掲) 高年齢任意					(再掲) 短期労働者					(再掲) 高年齢任意					(再掲) 短期労働者					(再掲) 高年齢任意					(再掲) 短期労働者					(再掲) 高年齢任意					(再掲) 短期労働者					(再掲) 高年齢任意					(再掲) 短期労働者					(再掲) 高年齢任意					(再掲) 短期労働者					(再掲) 高年齢任意					(再掲) 短期労働者					(再掲) 高年齢任意					(再掲) 短期労働者					(再掲) 高年齢任意					(再掲) 短期労働者					(再掲) 高年齢任意					(再掲) 短期労働者					(再掲) 高年齢任意					(再掲) 短期労働者					(再掲) 高年齢任意					(再掲) 短期労働者					(再掲) 高年齢任意					(再掲) 短期労働者					(再掲) 高年齢任意					(再掲) 短期労働者					(再掲) 高年齢任意					(再掲) 短期労働者					(再掲) 高年齢任意					(再掲) 短期労働者					(再掲) 高年齢任意					(再掲) 短期労働者					(再掲) 高年齢任意					(再掲) 短期労働者					(再掲) 高年齢任意					(再掲) 短期労働者					(再掲) 高年齢任意					(再掲) 短期労働者					(再掲) 高年齢任意					(再掲) 短期労働者					(再掲) 高年齢任意					(再掲) 短期労働者					(再掲) 高年齢任意					(再掲) 短期労働者					(再掲) 高年齢任意					(再掲) 短期労働者					(再掲) 高年齢任意					(再掲) 短期労働者					(再掲) 高年齢任意					(再掲) 短期労働者					(再掲) 高年齢任意					(再掲) 短期労働者					(再掲) 高年齢任意					(再掲) 短期労働者					(再掲) 高年齢任意					(再掲) 短期労働者					(再掲) 高年齢任意					(再掲) 短期労働者					(再掲) 高年齢任意					(再掲) 短期労働者					(再掲) 高年齢任意					(再掲) 短期労働者					(再掲) 高年齢任意					(再掲) 短期労働者					(再掲) 高年齢任意					(再掲) 短期労働者					(再掲) 高年齢任意					(再掲) 短期労働者					(再掲) 高年齢任意					(再掲) 短期労働者					(再掲) 高年齢任意					(再掲) 短期労働者					(再掲) 高年齢任意					(再掲) 短期労働者					(再掲) 高年齢任意					(再掲) 短期労働者					(再掲) 高年齢任意					(再掲) 短期労働者					(再掲) 高年齢任意					(再掲) 短期労働者					(再掲) 高年齢任意					(再掲) 短期労働者					(再掲) 高年齢任意					(再掲) 短期労働者					(再掲) 高年齢任意					(再掲) 短期労働者					(再掲) 高年齢任意					(再掲) 短期労働者					(再掲) 高年齢任意					(再掲) 短期労働者					(再掲) 高年齢任意					(再掲) 短期労働者					(再掲) 高年齢任意					(再掲) 短期労働者					(再掲) 高年齢任意					(再掲) 短期労働者					(再掲) 高年齢任意					(再掲) 短期労働者					(再掲) 高年齢任意					(再掲) 短期労働者					(再掲) 高年齢任意					(再掲) 短期労働者					(再掲) 高年齢任意					(再掲) 短期労働者					(再掲) 高年齢任意					(再掲) 短期労働者					(再掲) 高年齢任意					(再掲) 短期労働者					(再掲) 高年齢任意					(再掲) 短期労働者					(再掲) 高年齢任意					(再掲) 短期労働者					(再掲) 高年齢任意					(再掲) 短期労働者					(再掲) 高年齢任意					(再掲) 短期労働者					(再掲) 高年齢任意					(再掲) 短期労働者					(再掲) 高年齢任意					(再掲) 短期労働者					(再掲) 高年齢任意					(再掲) 短期労働者					(再掲) 高年齢任意					(再掲) 短期労働者					(再掲) 高年齢任意					(再掲) 短期労働者					(再掲) 高年齢任意					(再掲) 短期労働者					(再掲) 高年齢任意					(再掲) 短期労働者					(再掲) 高年齢任意					(再掲) 短期労働者					(再掲) 高年齢任意					(再掲) 短期労働者					(再掲) 高年齢任意					(再掲) 短期労働者					(再掲) 高年齢任意					(再掲) 短期労働者					(再掲) 高年齢任意					(再掲) 短期労働者					(再掲) 高年齢任意					(再掲) 短期労働者					(再掲) 高年齢任意					(再掲) 短期労働者					(再掲) 高年齢任意					(再掲) 短期労働者					(再掲) 高年齢任意					(再掲) 短期労働者					(再掲) 高年齢任意					(再掲) 短期労働者					(再掲) 高年齢任意					(再掲) 短期労働者					(再掲) 高年齢任意					(再掲) 短期労働者					(再掲) 高年齢任意					(再掲) 短期労働者					(再掲) 高年齢任意					(再掲) 短期労働者					(再掲) 高年齢任意					(再掲) 短期労働者					(再掲) 高年齢任意					(再掲) 短期労働者					(再掲) 高年齢任意					(再掲) 短期労働者					(再掲) 高年齢任意					(再掲) 短期労働者					(再掲) 高年齢任意					(再掲) 短期労働者					(再掲) 高年齢任意					(再掲) 短期労働者					(再掲) 高年齢任意					(再掲) 短期労働者					(再掲) 高年齢任意					(再掲) 短期労働者					(再掲) 高年齢任意					(再掲) 短期労働者					(再掲) 高年齢任意					(再掲) 短期労働者					(再掲) 高年齢任意					(再掲) 短期労働者					(再掲) 高年齢任意					(再掲) 短期労働者					(再掲) 高年齢任意					(再掲) 短期労働者					(再掲) 高年齢任意					(再掲) 短期労働者					(再掲) 高年齢任意					(再掲) 短期労働者					(再掲) 高年齢任意					(再掲) 短期労働者					(再掲) 高年齢任意					(再掲) 短期労働者					(再掲) 高年齢任意					(再掲) 短期労働者					(再掲) 高年齢任意					(再掲) 短期労働者					(再掲) 高年齢任意					(再掲) 短期労働者					(再掲) 高年齢任意					(再掲) 短期労働者					(再掲) 高年齢任意					(再掲) 短期労働者					(再掲) 高年齢任意					(再掲) 短期労働者					(再掲) 高年齢任意					(再掲) 短期労働者					(再掲) 高年齢任意					(再掲) 短期労働者					(再掲) 高年齢任意					(再掲) 短期労働者					(再掲) 高年齢任意					(再掲) 短期労働者					(再掲) 高年齢任意					(再掲) 短期労働者					(再掲) 高年齢任意					(再掲) 短期労働者					(再掲) 高年齢任意					(再掲) 短期労働者					(再掲) 高年齢任意					(再掲) 短期労働者					(再掲) 高年齢任意					(再掲) 短期労働者					(再掲) 高年齢任意					(再掲) 短期労働者					(再掲) 高年齢任意					(再掲) 短期労働者					(再掲) 高年齢任意					(再掲) 短期労働者					(再掲) 高年齢任意					(再掲) 短期労働者					(再掲) 高年齢任意					(再掲) 短期労働者					(再掲) 高年齢任意					(再掲) 短期労働者					(再掲) 高年齢任意					(再掲) 短期労働者					(再掲) 高年齢任意					(再掲) 短期労働者					(再掲) 高年齢任意					(再掲) 短期労働者					(再掲) 高年齢任意					(再掲) 短期労働者					(再掲) 高年齢任意					(再掲) 短期労働者					(再掲) 高年齢任意					(再掲) 短期労働者					(再掲) 高年齢任意					(再掲) 短期労働者					(再掲) 高年齢任意					(再掲) 短期労働者					(再掲) 高年齢任意					(再掲) 短期労働者					(再掲) 高年齢任意					(再掲) 短期労働者					(再掲) 高年齢任意					(再掲) 短期労働者					(再掲) 高年齢任意					(再掲) 短期労働者					(再掲) 高年齢任意					(再掲) 短期労働者					(再掲) 高年齢任意					(再掲) 短期労働者					(再掲) 高年齢任意					(再掲) 短期労働者					(再掲) 高年齢任意					(再掲) 短期労働者					(再掲) 高年齢任意					(再掲) 短期労働者					(再掲) 高年齢任意					(再掲) 短期労働者					(再掲) 高年齢任意					(再掲) 短期労働者					(再掲) 高年齢任意					(再掲) 短期労働者					(再掲) 高年齢任意					(再掲) 短期労働者					(再掲) 高年齢任意					(再掲) 短期労働者					(再掲) 高年齢任意					(再掲) 短期労働者					(再掲) 高年齢任意					(再掲) 短期労働者					(再掲) 高年齢任意					(再掲) 短期労働者					(再掲) 高年齢任意					(再掲) 短期労働者					(再掲) 高年齢任意					(再掲) 短期労働者					(再掲) 高年齢任意					(再掲) 短期労働者					(再掲) 高年齢任意					(再掲) 短期労働者					(再掲) 高年齢任意					(再掲) 短期労働者					(再掲) 高年齢任意					(再掲) 短期労働者					(再掲) 高年齢任意					(再掲) 短期労働者					(再掲) 高年齢任意					(再掲) 短期労働者					(再掲) 高年齢任意					(再掲) 短期労働者					(再掲) 高年齢任意					(再掲) 短期労働者					(再掲) 高年齢任意					(再掲) 短期労働者					(再掲) 高年齢任意					(再掲) 短期労働者					(再掲) 高年齢任意					(再掲) 短期労働者					(再掲) 高年齢任意					(再掲) 短期労働者					(再掲) 高年齢任意					(再掲) 短期労働者					(再掲) 高年齢任意					(再掲) 短期労働者					(再掲) 高年齢任意					(再掲) 短期労働者					(再掲) 高年齢任意					(再掲) 短期労働者					(再掲) 高年齢任意					(再掲) 短期労働者					(再掲) 高年齢任意					(再掲) 短期労働者					(再掲) 高年齢任意					(再掲) 短期労働者					(再掲) 高年齢任意					(再掲) 短期労働者					(再掲) 高年齢任意					(再掲) 短期労働者					(再掲) 高年齢任意					(再掲) 短期労働者					(再掲) 高年齢任意					(再掲) 短期労働者					(再掲) 高年齢任意					(再掲) 短期労働者					(再掲) 高年齢任意				

第1表(続) 厚生年金保険(第1号) 都道府県別適用状況、標準報酬月額、賞与支払状況

都道府県別	賞 与 支 払 状 況																									
	事業所数				船舶所 有者数	被 保 険 者 数								標 準 賞 与 額 の 平 均												
						合計	船舶を除く合計				一般男子	女子	坑内員	船員	平均	船舶を除く平均				一般男子	女子	坑内員	船員			
	(内訳) 臨時部分業主		船員加入	任意加入			(内訳) 臨時部分業主		船員加入	任意加入																
	船員加入	任意加入					船員加入	任意加入								船員加入	任意加入									
平成 29 年 6 月	161,671	2,897	2,755	142	304	8,792,909	8,788,534	36,386	36,126	260	5,732,337	3,056,045	152	4,375	576,827	576,820	96,105	95,884	126,777	682,690	378,237	566,750	591,578			
7 月	402,340	3,625	3,391	234	1,020	13,605,268	13,586,166	54,896	54,542	354	8,734,524	4,851,523	119	19,102	442,002	441,883	74,203	73,925	117,056	521,291	298,920	485,025	526,230			
8 月	257,226	873	802	71	471	3,603,100	3,599,043	25,767	25,565	202	2,396,304	1,202,525	214	4,057	271,618	271,512	36,004	35,177	140,683	305,396	204,004	201,944	365,751			
9 月	70,338	443	419	24	28	1,011,074	1,010,741	3,812	3,744	68	669,532	341,210	△ 1	333	280,499	280,488	78,590	77,700	127,574	318,413	206,071	*	314,102			
10 月	42,865	338	324	14	27	798,051	797,688	2,766	2,753	13	517,348	280,370	△ 30	363	240,232	240,257	116,576	116,408	152,077	269,003	187,223	314,467	184,094			
11 月	33,298	232	211	21	26	601,237	600,657	1,065	1,027	38	406,423	194,238	△ 4	580	327,447	327,159	81,687	78,172	176,684	368,328	241,013	155,000	625,238			
北 海 道	森 町	5,619	8	6	2	2	94,528	94,519	19	7	12	61,308	33,211	-	9	96,372	96,354	84,789	46,429	107,167	108,743	73,484	-	285,556		
	道 志 市	256	-	-	-	-	4,073	4,073	-	-	-	2,066	2,007	-	-	167,792	167,792	-	-	-	217,486	116,636	-	-		
	岩 手 県	213	2	2	-	-	2,594	2,594	3	3	-	1,609	985	-	-	244,637	244,637	59,333	59,333	-	291,071	168,787	-	-		
	宮 城 県	433	4	4	-	1	9,322	9,314	17	17	-	6,422	2,892	-	8	161,480	161,286	54,941	54,941	-	173,088	135,080	-	387,250		
	秋 田 県	178	1	1	-	-	2,171	2,171	1	1	-	1,343	828	-	-	266,535	266,535	*	*	-	321,305	177,699	-	-		
山 形 県	形 市	216	-	-	-	1	2,692	2,691	△ 1	△ 1	-	1,522	1,169	-	1	242,932	242,948	*	*	-	286,422	186,346	-	*		
	福 島 県	414	2	1	1	-	4,592	4,592	2	-	2	3,267	1,325	-	-	310,135	310,135	*	*	-	346,010	221,679	-	-		
	茨 城 県	416	1	1	-	-	4,726	4,726	-	-	-	2,956	1,770	-	-	311,990	311,990	-	-	-	361,509	229,290	-	-		
	栃 木 県	298	1	1	-	-	4,163	4,163	-	-	-	2,743	1,420	-	-	307,903	307,903	-	-	-	338,035	249,696	-	-		
	群 馬 県	394	-	-	-	-	5,039	5,039	-	-	-	3,377	1,662	-	-	325,133	325,133	-	-	-	360,855	252,549	-	-		
埼 千 玉 県	玉 野 市	1,050	16	16	-	-	13,612	13,612	53	53	-	9,113	4,499	-	-	314,075	314,075	109,075	109,075	-	348,934	243,466	-	-		
	東 京 都	757	7	6	1	1	7,552	7,546	10	9	1	4,987	2,559	-	6	310,655	310,662	151,000	156,667	*	346,429	241,550	-	50,000		
	神 奈 川 県	6,355	95	90	5	1	188,144	188,085	600	589	11	128,819	59,266	-	59	475,294	475,326	88,153	84,630	276,818	537,721	339,708	-	373,542		
	新 潟 県	1,409	15	14	1	2	16,965	16,777	21	20	1	11,118	5,659	-	188	340,416	331,420	119,857	114,600	*	374,633	246,519	-	1,143,277		
	潟 湖	623	4	2	2	-	8,802	8,802	68	66	2	5,405	3,397	-	-	242,274	242,274	42,706	39,227	*	282,833	177,739	-	-		
富 山 県	山 川 町	286	1	-	1	-	3,542	3,542	△ 1	△ 1	-	2,219	1,323	-	-	348,286	348,286	*	*	-	424,375	220,666	-	-		
	石 川 県	259	3	3	-	-	4,550	4,550	5	5	-	3,244	1,306	-	-	306,162	306,162	8,000	8,000	-	343,562	213,263	-	-		
	福 山 市	194	2	2	-	1	1,734	1,715	2	2	-	1,158	557	-	19	266,257	262,919	*	*	-	292,350	201,732	-	567,579		
	井 架 町	241	1	1	-	-	1,997	1,997	1	1	-	1,262	735	-	-	275,883	275,883	*	*	-	332,980	177,846	-	-		
	長 野 県	547	2	1	1	-	5,616	5,616	△ 1	△ 2	1	3,597	2,019	-	-	287,835	287,835	*	*	*	328,268	215,800	-	-		
岐 静 岡 県	阜 田 市	429	-	-	-	-	8,734	8,734	-	-	-	7,218	1,516	-	-	572,334	572,334	-	-	-	621,902	336,332	-	-		
	愛 知 県	696	3	3	-	1	10,857	10,853	4	4	-	7,501	3,352	-	4	372,278	372,346	268,000	268,000	-	437,862	225,738	-	187,500		
	知 摩 市	1,731	11	11	-	-	44,030	44,030	67	67	-	35,094	8,936	-	-	240,038	240,038	40,239	40,239	-	245,119	220,086	-	-		
	三 重 県	375	1	1	-	-	3,002	3,002	-	-	-	1,880	1,122	-	-	223,081	223,081	-	-	-	252,832	173,229	-	-		
	滋 賀 県	259	1	1	-	-	3,157	3,157	1	1	-	2,184	973	-	-	318,404	318,404	*	*	-	352,061	242,857	-	-		
京 都 府	都 京 都	513	1	1	-	-	8,108	8,108	-	-	-	5,512	2,600	△ 4	-	282,370	282,370	-	-	-	319,231	204,029	155,000	-		
	阪 神 市	2,590	18	16	2	2	51,492	51,432	77	75	2	35,265	16,167	-	60	383,836	384,065	68,610	65,373	*	409,977	327,543	-	187,183		
	大 兵 庫 市	816	3	2	1	-	12,853	12,853	4	3	1	8,077	4,776	-	-	418,023	418,023	188,250	167,667	*	468,011	333,485	-	-		
	奈 良 県	171	1	1	-	-	2,870	2,870	3	3	-	1,983	887	-	-	348,189	348,189	12,333	12,333	-	387,923	259,360	-	-		
	和 歌 山 県	171	1	1	-	-	1,806	1,806	-	-	-	1,300	506	-	-	353,022	353,022	-	-	-	398,887	235,186	-	-		
鳥 島 根 県	取 根 市	107	1	1	-	-	1,535	1,535	△ 2	△ 2	-	942	593	-	-	184,149	184,149	*	*	-	213,326	137,801	-	-		
	岡 山 県	163	-	-	-	-	2,062	2,062	-	-	-	1,213	849	-	-	270,188	270,188	-	-	-	328,070	187,490	-	-		
	広 山 市	420	2	-	2	1	5,489	5,483	△ 3	△ 5	2	3,539	1,944	-	6	295,015	294,889	152,667	157,800	*	335,474	221,006	-	410,000		
	山 口 県	682	2	2	-	2	9,249	9,231	3	3	-	6,187	3,044	-	18	325,743	325,801	12,333	12,333	-	361,838	252,555	-	296,167		
	島 根 市	271	5	5	-	-	2,993	2,993	19	19	-	1,783	1,210	-	-	332,471	332,471	246,000	246,000	-	365,661	283,564	-	-		
徳 香 愛 高 福 岡 県	島 川 市	144	-	-	-	1	1,480	1,477	-	-	-	948	529	-	3	245,658	245,460	-	-	-	268,962	203,342	-	343,333		
	媛 川 市	242	1	1	-	2	2,580	2,575	-	-	-	1,694	881	-	5	277,385	277,322	-	-	-	308,123	218,096	-	310,000		
	媛 媛 市	322	3	3	-	1	3,360	3,355	9	9	-	2,198	1,157	-	5	259,221	259,217	100,889	100,889	-	293,916	193,296	-	261,800		
	高 知 県	145	-	-	-	-	2,115	2,115	-	-	-	1,434	681	-	-	396,691	396,691	-	-	-	433,646	318,875	-	-		
	福 岡 県	1,064	4	4	-	1	12,892	12,861	7	7	-	8,152	4,709	-	31	266,426	266,276	62,000	62,000	-	292,374	221,098	-	328,419		
佐 長 熊 大 宮 崎 県	賀 崎 市	171	1	-	1	1	2,629	2,626	1	-	1	1,641	985	-	3	309,187	309,275	*	*	-	365,034	216,383	-	231,667		
	崎 大 宮 市	249	-	-	-	2	2,655	2,591	-	-	-	1,496	1,095	-	64	260,527	260,164	-	-	-	300,469	205,098	-	275,250		
	熊 本 県	318	3	3	-	-	6,421	6,421	13	13	-	3,987	2,434	-	-	188,510	188,510	119,231	119,231	-	199,378	170,708	-	-		
	大 崎 市	251	-	-	-	-	2,529	2,529	-	-	-	1,637	892	-	-	268,213	268,213	-	-	-	291,254	225,929	-	-		
	宮 崎 市	237	1	1	-	-	3,224	3,224	57	57	-	1,777	1,447	-	-	167,477	167,477	△ 1,351	△ 1,351	-	218,546	104,762	-	-		
鹿 児 島 県	島 崎 市	303	1	1	-	2	3,413	3,330	2	2	-	2,211	1,119	-	83	288,511	279,448	*	*							

第2表 厚生年金保険（第1号） 標準報酬月額別被保険者数

標準報酬月額別被保険者数								
標準報酬月額	合 計		船員を除く合計		一般男子	女 子	坑内員	船 員
		割合 (%)		割合 (%)				
万円								
総 計	39,203,088	100.00	39,149,829	100.00	24,433,281	14,715,977	571	53,259
8.8	230,118	0.59	229,754	0.59	117,186	112,567	1	364
9.8	260,928	0.67	260,736	0.67	135,879	124,857	-	192
10.4	103,735	0.26	103,651	0.26	27,317	76,334	-	84
11.0	169,205	0.43	169,137	0.43	42,644	126,493	-	68
11.8	290,464	0.74	289,827	0.74	78,786	211,037	4	637
小 計	1,054,450	2.69	1,053,105	2.69	401,812	651,288	5	1,345
12.6	362,767	0.93	362,050	0.92	84,714	277,335	1	717
13.4	504,472	1.29	504,289	1.29	125,360	378,925	4	183
14.2	617,125	1.57	617,006	1.58	154,617	462,389	-	119
15.0	955,088	2.44	954,573	2.44	303,383	651,182	8	515
16.0	1,046,677	2.67	1,046,468	2.67	307,979	738,486	3	209
小 計	3,486,129	8.89	3,484,386	8.90	976,053	2,508,317	16	1,743
17.0	1,133,127	2.89	1,132,841	2.89	363,051	769,786	4	286
18.0	1,262,251	3.22	1,261,619	3.22	453,600	808,012	7	632
19.0	1,241,738	3.17	1,241,246	3.17	459,574	781,664	8	492
20.0	2,217,062	5.66	2,215,618	5.66	967,246	1,248,365	7	1,444
22.0	2,737,262	6.98	2,736,229	6.99	1,285,050	1,451,162	17	1,033
小 計	8,591,440	21.92	8,587,553	21.94	3,528,521	5,058,989	43	3,887
24.0	2,684,334	6.85	2,682,743	6.85	1,426,986	1,255,704	53	1,591
26.0	2,704,809	6.90	2,702,668	6.90	1,618,253	1,084,383	32	2,141
28.0	2,351,822	6.00	2,349,897	6.00	1,526,470	823,376	51	1,925
30.0	2,294,310	5.85	2,291,124	5.85	1,595,566	695,514	44	3,186
32.0	1,887,150	4.81	1,884,888	4.81	1,385,022	499,828	38	2,262
小 計	11,922,425	30.41	11,911,320	30.42	7,552,297	4,358,805	218	11,105
34.0	1,658,243	4.23	1,656,056	4.23	1,268,058	387,944	54	2,187
36.0	1,567,224	4.00	1,564,609	4.00	1,237,315	327,254	40	2,615
38.0	1,601,717	4.09	1,598,617	4.08	1,304,441	294,141	35	3,100
41.0	1,714,501	4.37	1,710,555	4.37	1,427,075	283,448	32	3,946
44.0	1,320,678	3.37	1,317,328	3.36	1,133,244	184,064	20	3,350
小 計	7,862,363	20.06	7,847,165	20.04	6,370,133	1,476,851	181	15,198
47.0	1,030,874	2.63	1,027,848	2.63	903,560	124,255	33	3,026
50.0	961,214	2.45	958,257	2.45	836,766	121,472	19	2,957
53.0	671,813	1.71	669,547	1.71	604,886	64,646	15	2,266
56.0	559,509	1.43	557,532	1.42	506,223	51,300	9	1,977
59.0	501,926	1.28	500,256	1.28	449,531	50,719	6	1,670
小 計	3,725,336	9.50	3,713,440	9.49	3,300,966	412,392	82	11,896
62.0	2,560,945	6.53	2,552,860	6.52	2,303,499	249,335	26	8,085

第2表(続) 厚生年金保険(第1号) 標準報酬月額別被保険者数(短時間労働者)

標準報酬月額別被保険者数					
標準報酬月額	合 計		一般男子	女 子	坑内員
		割合(%)			
万円					
総 計	370,770	100.00	109,599	261,170	1
8.8	18,119	4.89	3,997	14,122	-
9.8	33,333	8.99	7,100	26,233	-
10.4	33,818	9.12	7,232	26,586	-
11.0	42,052	11.34	9,257	32,795	-
11.8	43,435	11.71	10,555	32,880	-
小 計	170,757	46.05	38,141	132,616	-
12.6	36,085	9.73	9,344	26,741	-
13.4	29,110	7.85	8,200	20,910	-
14.2	23,178	6.25	7,205	15,973	-
15.0	21,669	5.84	7,425	14,244	-
16.0	18,772	5.06	7,183	11,589	-
小 計	128,814	34.74	39,357	89,457	-
17.0	14,617	3.94	6,011	8,606	-
18.0	11,492	3.10	4,895	6,597	-
19.0	8,940	2.41	3,995	4,945	-
20.0	11,032	2.98	5,025	6,007	-
22.0	8,798	2.37	4,086	4,712	-
小 計	54,879	14.80	24,012	30,867	-
24.0	5,261	1.42	2,513	2,748	-
26.0	3,427	0.92	1,615	1,811	1
28.0	2,055	0.55	976	1,079	-
30.0	1,444	0.39	702	742	-
32.0	970	0.26	490	480	-
小 計	13,157	3.55	6,296	6,860	1
34.0	653	0.18	346	307	-
36.0	453	0.12	254	199	-
38.0	379	0.10	216	163	-
41.0	329	0.09	205	124	-
44.0	195	0.05	113	82	-
小 計	2,009	0.54	1,134	875	-
47.0	172	0.05	106	66	-
50.0	137	0.04	78	59	-
53.0	106	0.03	67	39	-
56.0	127	0.03	69	58	-
59.0	72	0.02	39	33	-
小 計	614	0.17	359	255	-
62.0	540	0.15	300	240	-

第3表 厚生年金保険（第1号） 標準賞与額別被保険者数

標準賞与額別被保険者数								
標準賞与額	合 計		船員を除く合計		一般男子	女 子	坑内員	船 員
		割合 (%)		割合 (%)				
総 計	601, 237	100. 00	600, 657	100. 00	406, 423	194, 238	△ 4	580
万円以上      万円未満								
0. 1    ～    5	107, 460	17. 87	107, 422	17. 88	63, 682	43, 740	-	38
5        ～    10	87, 246	14. 51	87, 219	14. 52	52, 969	34, 250	-	27
10        ～    15	74, 678	12. 42	74, 659	12. 43	52, 464	22, 195	-	19
15        ～    20	44, 719	7. 44	44, 703	7. 44	29, 081	15, 626	△ 4	16
20        ～    25	36, 742	6. 11	36, 704	6. 11	23, 120	13, 584	-	38
小      計	350, 845	58. 35	350, 707	58. 39	221, 316	129, 395	△ 4	138
25        ～    30	27, 813	4. 63	27, 783	4. 63	17, 772	10, 011	-	30
30        ～    35	28, 313	4. 71	28, 275	4. 71	18, 938	9, 337	-	38
35        ～    40	21, 657	3. 60	21, 625	3. 60	14, 528	7, 097	-	32
40        ～    45	20, 714	3. 45	20, 681	3. 44	14, 290	6, 391	-	33
45        ～    50	16, 775	2. 79	16, 757	2. 79	11, 804	4, 953	-	18
小      計	115, 272	19. 17	115, 121	19. 17	77, 332	37, 789	-	151
50        ～    55	18, 203	3. 03	18, 186	3. 03	13, 419	4, 767	-	17
55        ～    60	12, 286	2. 04	12, 277	2. 04	9, 089	3, 188	-	9
60        ～    65	11, 689	1. 94	11, 676	1. 94	8, 857	2, 819	-	13
65        ～    70	8, 634	1. 44	8, 606	1. 43	6, 444	2, 162	-	28
70        ～    75	8, 781	1. 46	8, 761	1. 46	6, 589	2, 172	-	20
小      計	59, 593	9. 91	59, 506	9. 91	44, 398	15, 108	-	87
75        ～    80	7, 027	1. 17	7, 006	1. 17	5, 404	1, 602	-	21
80        ～    85	6, 749	1. 12	6, 735	1. 12	5, 193	1, 542	-	14
85        ～    90	5, 176	0. 86	5, 151	0. 86	4, 147	1, 004	-	25
90        ～    95	4, 754	0. 79	4, 738	0. 79	3, 817	921	-	16
95        ～    100	4, 098	0. 68	4, 092	0. 68	3, 313	779	-	6
小      計	27, 804	4. 62	27, 722	4. 62	21, 874	5, 848	-	82
100       ～    105	5, 641	0. 94	5, 629	0. 94	4, 554	1, 075	-	12
105       ～    110	2, 890	0. 48	2, 880	0. 48	2, 395	485	-	10
110       ～    115	3, 125	0. 52	3, 122	0. 52	2, 629	493	-	3
115       ～    120	2, 194	0. 36	2, 193	0. 37	1, 865	328	-	1
120       ～    125	3, 076	0. 51	3, 073	0. 51	2, 711	362	-	3
小      計	16, 926	2. 82	16, 897	2. 81	14, 154	2, 743	-	29
125       ～    130	2, 052	0. 34	2, 045	0. 34	1, 785	260	-	7
130       ～    135	2, 340	0. 39	2, 329	0. 39	2, 011	318	-	11
135       ～    140	2, 058	0. 34	2, 044	0. 34	1, 800	244	-	14
140       ～    145	1, 617	0. 27	1, 617	0. 27	1, 425	192	-	-
145       ～    150	1, 302	0. 22	1, 291	0. 21	1, 168	123	-	11
小      計	9, 369	1. 56	9, 326	1. 55	8, 189	1, 137	-	43
150       ～	21, 428	3. 56	21, 378	3. 56	19, 160	2, 218	-	50

第3表(続) 厚生年金保険(第1号) 標準賞与額別被保険者数(短時間労働者)

標準賞与額別被保険者数						
標準賞与額	合 計		一般男子	女 子	坑内員	
		割合(%)				
総 計	1,065	100.00	379	686		-
万円以上      万円未満						
0.1    ～    5	575	53.99	164	411		-
5        ～    10	187	17.56	70	117		-
10       ～    15	162	15.21	75	87		-
15       ～    20	58	5.45	37	21		-
20       ～    25	21	1.97	9	12		-
小      計	1,003	94.18	355	648		-
25       ～    30	15	1.41	5	10		-
30       ～    35	13	1.22	3	10		-
35       ～    40	10	0.94	2	8		-
40       ～    45	5	0.47	3	2		-
45       ～    50	3	0.28	2	1		-
小      計	46	4.32	15	31		-
50       ～    55	3	0.28	-	3		-
55       ～    60	-	-	-	-		-
60       ～    65	2	0.19	2	-		-
65       ～    70	2	0.19	1	1		-
70       ～    75	1	0.09	1	-		-
小      計	8	0.75	4	4		-
75       ～    80	1	0.09	-	1		-
80       ～    85	-	-	-	-		-
85       ～    90	-	-	-	-		-
90       ～    95	-	-	-	-		-
95       ～    100	1	0.09	1	-		-
小      計	2	0.19	1	1		-
100      ～    105	-	-	-	-		-
105      ～    110	2	0.19	1	1		-
110      ～    115	2	0.19	1	1		-
115      ～    120	-	-	-	-		-
120      ～    125	-	-	-	-		-
小      計	4	0.38	2	2		-
125      ～    130	-	-	-	-		-
130      ～    135	-	-	-	-		-
135      ～    140	-	-	-	-		-
140      ～    145	-	-	-	-		-
145      ～    150	-	-	-	-		-
小      計	-	-	-	-		-
150      ～	2	0.19	2	-		-

第4表 厚生年金保険（第1号） 都道府県別年金受給権者状況（厚生年金保険計）  
（月末現在）

都道府県別	合 計			老 齢 年 金			通 算 老 齢 年 金 ・25 年 未 満			障 害 年 金			遺 族 年 金			通算遺族年金	
	件数	年金額	(別掲)基礎年金額	件数	年金額	(別掲)基礎年金額	件数	年金額	(別掲)基礎年金額	件数	年金額	(別掲)基礎年金額	件数	年金額	(別掲)基礎年金額	件数	年金額
	千円	千円	千円	千円	千円	千円	千円	千円	千円	千円	千円	千円	千円	千円	千円	千円	千円
平成 29 年	36,320,674	26,762,656,832	17,160,859,657	15,709,906	18,190,660,211	9,245,317,537	14,236,885	2,562,020,405	7,555,149,426	606,007	454,232,163	251,187,421	5,732,327	5,546,337,427	109,205,274	35,549	9,406,626
6月	36,352,843	26,762,027,578	17,202,036,651	15,724,955	18,185,130,552	9,268,660,797	14,246,593	2,563,076,777	7,570,376,390	607,146	454,619,016	252,619,573	5,738,869	5,549,857,795	110,379,891	35,280	9,343,438
7月	36,487,713	26,785,484,746	17,275,150,398	15,744,188	18,182,894,099	9,298,171,033	14,351,208	2,582,460,267	7,610,908,930	609,216	455,634,840	254,367,147	5,748,138	5,555,232,956	111,703,289	34,963	9,262,585
8月	36,771,126	26,838,201,382	17,365,637,374	15,766,552	18,184,039,405	9,323,534,910	14,604,716	2,629,658,224	7,673,775,052	610,888	456,445,795	255,961,035	5,754,325	5,558,872,907	112,366,377	34,645	9,185,050
9月	36,870,808	26,853,100,123	17,429,482,303	15,788,667	18,183,803,867	9,349,862,662	14,675,899	2,641,918,080	7,709,071,593	612,012	456,883,408	257,074,040	5,759,870	5,561,382,505	113,474,009	34,360	9,112,264
10月	36,968,462	26,874,094,468	17,481,905,313	15,817,793	18,187,785,630	9,376,295,189	14,733,042	2,651,475,094	7,732,747,331	612,866	456,993,036	258,041,817	5,770,750	5,568,817,334	114,820,976	34,011	9,023,373
11月																	
北 海 道	1,710,817	1,067,790,478	768,301,776	638,083	675,085,449	362,316,514	764,401	127,454,434	389,679,535	30,171	21,567,446	11,653,728	276,321	243,265,019	4,652,000	1,841	418,131
青 島 道	409,173	205,900,478	182,999,006	141,815	127,460,767	79,536,500	195,312	29,174,479	99,118,771	6,504	4,277,988	2,977,522	65,063	44,883,431	1,366,213	479	103,814
森 手 樹	412,748	237,738,756	194,178,044	170,129	155,697,238	98,038,431	168,079	27,113,749	91,650,254	7,178	4,813,704	2,891,383	66,982	50,029,813	1,597,977	380	83,752
宮 城 市	645,479	437,454,832	303,645,032	277,452	299,098,142	161,494,795	257,703	44,259,857	135,229,806	10,516	7,730,604	4,385,773	99,238	86,226,107	2,534,657	570	140,122
秋 田 県	367,834	203,820,809	169,845,713	149,354	132,284,772	84,645,006	150,872	23,526,622	81,836,344	5,742	3,880,653	2,270,795	61,409	44,033,622	1,093,567	457	95,139
山 形 県	371,797	221,019,281	180,917,901	170,265	152,035,807	98,426,587	138,791	22,752,954	78,290,983	6,469	4,302,962	2,684,592	55,912	41,845,140	1,115,740	360	82,419
福 島 県	599,617	382,565,845	279,967,129	271,178	260,422,405	154,627,555	225,531	38,790,324	118,925,012	10,583	7,336,244	4,233,311	91,851	75,907,807	2,181,251	474	109,065
茨 城 県	795,670	568,985,092	382,629,083	343,720	398,349,089	204,697,675	325,305	56,313,331	169,799,312	11,528	8,669,653	5,345,991	114,538	105,523,767	2,786,105	479	129,253
栃 木 県	560,286	390,111,310	265,654,408	245,410	270,764,551	144,423,276	223,742	39,739,246	115,650,573	8,244	6,098,425	3,639,720	82,468	73,405,076	1,940,839	422	104,013
群 馬 県	597,128	404,788,456	292,332,436	254,729	277,591,489	153,215,582	245,918	44,397,153	132,864,684	9,418	6,840,749	4,341,071	86,549	75,842,391	1,911,099	514	116,673
埼 玉 県	1,968,407	1,533,961,524	952,083,430	839,786	1,062,867,391	508,954,536	811,917	151,283,687	424,467,075	27,009	21,461,882	12,282,473	288,384	297,951,183	6,379,345	1,311	397,381
千 葉 県	1,680,444	1,356,048,910	820,115,742	719,874	945,316,115	441,158,548	684,021	124,254,892	362,509,709	24,864	19,719,931	11,036,665	250,518	266,426,263	5,410,820	1,167	331,709
東 京 都	3,125,794	2,534,927,851	1,458,330,614	1,285,972	1,690,295,989	759,823,637	1,289,970	263,837,777	668,047,797	47,672	37,712,934	20,885,622	499,038	542,092,711	9,573,558	3,142	988,440
神 奈 川 県	2,395,806	2,078,970,400	1,147,018,683	1,037,248	1,428,610,177	633,152,750	939,587	176,913,908	490,956,102	36,298	29,261,575	15,612,284	380,975	443,656,955	7,297,546	1,698	527,424
新 潟 県	785,963	528,193,769	381,245,859	372,331	363,852,514	218,653,576	276,566	48,750,567	155,011,461	13,325	9,381,198	4,994,515	123,015	106,042,423	2,586,307	726	167,067
富 山 県	387,562	290,289,846	191,525,641	194,829	202,430,541	117,589,062	121,920	22,380,087	70,226,919	6,351	4,630,462	2,569,812	64,019	60,742,971	1,139,848	443	105,784
石 川 県	375,897	262,057,453	183,941,044	173,586	178,774,796	102,765,450	137,824	26,428,694	77,307,997	6,674	4,771,929	2,735,004	57,357	51,966,389	1,132,953	456	115,644
福 井 県	267,048	162,400,104	130,404,159	135,968	136,908,785	79,509,339	86,271	16,941,485	39,308,392	4,755	3,398,392	1,676,449	39,805	35,091,698	863,822	249	59,745
山 梨 県	246,539	156,599,292	118,563,140	99,742	105,594,618	58,980,202	107,369	19,938,854	56,979,111	3,688	2,657,126	1,752,890	35,521	28,355,319	850,937	219	53,375
長 野 県	727,093	504,456,434	363,295,564	337,856	349,861,902	203,813,191	270,522	52,536,346	151,854,663	12,700	8,948,373	5,515,326	105,388	92,967,414	2,112,384	627	142,399
岐 阜 県	645,666	454,895,845	312,957,329	276,561	307,591,813	167,856,963	255,599	47,025,572	139,003,081	10,354	7,928,140	4,089,327	102,491	92,380,212	2,007,958	661	170,108
岡 崎 県	1,206,532	909,216,392	588,663,917	560,609	631,905,207	338,139,850	443,219	84,103,720	239,178,429	19,724	14,824,835	7,721,988	181,928	178,096,775	3,623,650	1,052	285,855
愛 知 県	2,025,102	1,606,643,349	977,106,795	899,865	1,110,000,948	551,175,061	770,114	141,080,725	404,682,702	34,060	26,368,304	14,560,139	319,387	328,726,421	6,689,325	1,676	466,951
重 慶 県	567,257	417,007,307	277,200,019	254,846	288,524,616	154,611,152	214,104	38,315,196	116,914,741	9,601	7,104,203	3,992,056	88,212	82,937,884	1,682,070	494	125,408
滋 賀 県	411,882	314,516,088	201,243,734	186,857	219,770,786	113,179,756	155,094	28,646,825	83,989,627	6,817	5,236,563	2,730,537	62,730	60,765,943	1,343,814	384	95,971
京 都 府	753,451	554,560,039	355,438,475	315,288	372,086,327	187,146,162	308,149	57,637,237	161,475,447	12,628	9,670,955	4,799,637	116,543	114,934,714	2,017,228	843	230,806
阪 神 府	2,443,506	1,874,831,233	1,124,886,928	1,011,857	1,243,701,931	600,303,367	989,193	183,864,357	499,679,236	42,795	33,155,840	17,874,115	397,480	413,428,675	7,030,210	2,181	680,430
大 阪 府	1,662,472	1,321,322,350	776,973,258	705,444	886,122,989	423,340,225	650,342	115,491,467	337,140,247	26,342	20,918,163	11,503,813	278,802	298,361,041	4,988,974	1,542	428,690
兵 庫 県	405,430	315,326,307	192,955,191	166,117	216,808,776	101,399,221	168,790	28,638,887	87,808,789	5,948	4,722,532	2,603,648	64,191	65,047,806	1,143,534	384	108,307
和 歌 山 県	298,876	199,860,998	134,700,093	115,667	129,848,279	67,287,053	126,633	20,933,445	64,555,692	5,047	3,845,196	1,944,586	51,146	45,137,560	912,761	383	96,518
鳥 取 県	199,261	127,104,816	94,360,520	93,000	86,719,244	53,448,961	71,538	12,739,865	38,998,290	3,311	2,241,827	1,368,767	31,194	25,351,540	544,501	218	52,340
島 根 県	257,178	163,765,908	124,910,906	119,824	110,976,562	70,920,460	91,122	16,214,766	51,481,790	4,622	3,176,971	1,818,438	41,277	33,323,072	690,308	333	74,537
山 口 県	637,566	463,729,154	311,005,511	301,525	322,232,880	180,592,186	224,702	39,628,058	123,876,788	11,157	8,199,402	4,680,467	99,579	93,526,340	1,856,072	603	142,833
岡 山 県	924,512	697,831,075	440,411,183	419,225	472,070,619	250,873,097	336,503	59,814,310	180,537,708	16,747	12,577,608	6,423,525	151,054	150,111,197	2,576,853	983	257,340
山 口 県	520,586	381,508,371	245,091,786	228,059	253,073,972	136,127,368	192,245	31,790,208	104,435,574	8,127	6,098,125	3,269,028	91,550	90,392,167	1,259,816	605	153,900
徳 島 県	248,203	154,633,360	114,750,368	111,166	106,139,869	62,257,411	96,239	16,156,952	49,984,746	4,437	3,042,888	1,910,359	36,110	29,237,097	597,852	251	56,555
香 川 県	368,020	235,964,580	163,758,484	155,455	163,793,378	92,166,942	123,106	21,764,444	62,427,159	5,581	4,097,198	2,398,873	51,537	46,228,972	965,509	341	80,588
愛 媛 県	473,798	302,310,145	221,169,078	195,363	199,610,339	113,689,193	195,503	32,003,437	102,338,865	8,865	6,243,440	3,849,001	73,590	64,339,755	1,292,019	477	113,173
高 知 県	248,452	149,064,062	114,069,802	103,650	99,209,392	58,120,789	103,940	17,598,992	53,697,764	4,351	2,947,253	1,659,967	36,249	29,195,327	591,282	262	63,997
福 岡 県	1,485,315	1,053,268,925	667,330,428	632,922	696,030,193	363,400,875	581,015	99,022,347	287,426,257	28,028	20,340,081	11,971,102	241,819	237,454,532	4,532,193	1,531	421,772
佐 賀 県	255,457	156,210,906	120,														

第4表(続) 厚生年金保険(第1号) 都道府県別年金受給権者状況(厚生年金保険計)  
(新規裁定)

都道府県別	合 計			老 齢 年 金			通 算 老 齢 年 金 ・25 年 未 満			障 害 年 金			遺 族 年 金			通算遺族年金	
	件数	年金額	(別掲)基礎年金額	件数	年金額	(別掲)基礎年金額	件数	年金額	(別掲)基礎年金額	件数	年金額	(別掲)基礎年金額	件数	年金額	(別掲)基礎年金額	件数	年金額
	千円	千円	千円	千円	千円	千円	千円	千円	千円	千円	千円	千円	千円	千円	千円	千円	千円
平成 29 年 6月	155,630	96,748,658	12,279,365	50,926	48,642,548	2,927,680	63,759	10,269,067	5,711,885	3,966	2,783,022	2,006,581	36,976	35,053,644	1,633,220	3	375
7月	116,306	70,068,125	9,627,224	38,868	35,924,117	2,160,901	48,495	7,933,559	4,757,740	3,038	2,160,456	1,514,703	25,904	24,049,711	1,193,880	1	*
8月	221,196	97,125,154	29,300,564	44,284	40,931,976	2,467,168	143,213	25,846,054	23,487,216	4,003	2,848,416	2,001,164	29,695	27,498,374	1,345,016	1	*
9月	360,497	119,227,376	55,637,459	42,349	39,881,382	2,146,342	289,381	53,363,397	50,746,240	3,247	2,320,605	1,622,619	25,519	23,661,626	1,122,258	1	*
10月	176,171	83,710,411	16,735,285	42,867	40,392,522	2,278,264	106,104	18,620,692	11,963,824	2,860	2,038,329	1,325,799	24,340	22,658,869	1,167,398	-	-
11月	190,306	103,112,255	16,109,079	56,148	53,452,053	2,848,293	98,616	17,020,772	10,524,959	2,887	2,037,441	1,332,163	32,654	30,601,887	1,403,664	1	*
北 海 道	9,561	4,192,296	884,196	2,395	1,985,706	152,089	5,480	835,855	625,524	130	88,795	47,157	1,555	1,281,839	59,425	1	*
青 森 県	2,411	946,039	233,626	638	487,539	37,279	1,366	191,792	169,393	32	20,165	16,587	375	246,543	10,367	-	-
岩 手 県	2,031	962,633	134,589	713	539,825	20,827	898	136,320	89,777	28	17,015	10,414	392	269,472	13,570	-	-
宮 城 県	3,599	1,950,897	329,436	1,320	1,173,374	86,560	1,665	264,412	182,781	48	35,995	21,265	566	477,115	38,830	-	-
秋 田 県	1,551	744,674	119,575	607	441,353	23,760	632	92,355	69,160	35	25,077	19,630	277	185,888	7,025	-	-
山 形 県	1,658	890,128	134,374	752	565,322	44,641	586	88,635	72,473	27	16,188	12,840	293	219,984	4,420	-	-
福 島 県	3,153	1,656,558	265,829	1,198	983,186	49,726	1,355	224,493	165,738	54	37,348	20,258	546	411,531	30,108	-	-
茨 城 県	4,150	2,333,565	321,637	1,360	1,370,017	56,004	2,079	360,885	207,161	42	31,867	19,181	669	570,797	39,290	-	-
栃 木 県	2,936	1,649,285	253,535	992	966,413	49,990	1,435	245,830	158,645	37	27,480	16,619	472	409,562	28,282	-	-
群 馬 県	2,690	1,498,984	213,660	890	837,014	32,982	1,262	212,261	141,377	35	22,866	18,012	503	426,843	21,288	-	-
埼 玉 県	9,728	5,751,836	886,253	2,841	3,048,548	164,932	5,048	928,846	566,457	134	104,459	70,380	1,705	1,669,983	84,484	-	-
千 葉 県	7,517	4,291,480	777,616	1,918	1,976,469	140,096	4,086	739,104	516,076	138	102,485	62,786	1,375	1,473,422	58,658	-	-
東 京 都	16,564	9,589,201	1,523,776	4,496	4,836,782	280,861	9,357	1,969,700	1,012,204	253	191,905	119,440	2,458	2,590,814	111,270	-	-
神 奈 川 県	13,798	8,908,522	1,158,684	3,503	4,016,853	178,822	7,416	1,427,177	827,244	200	155,768	101,190	2,679	3,308,724	51,428	-	-
新 潟 県	3,194	1,833,535	204,052	1,230	1,017,449	48,819	1,199	192,794	108,098	67	45,208	25,728	698	578,085	21,406	-	-
富 山 県	1,311	840,130	76,563	515	437,688	16,195	444	70,761	46,163	21	16,500	8,856	331	315,182	5,349	-	-
石 川 県	1,513	868,326	97,223	562	482,154	13,567	615	106,796	58,066	31	21,779	15,373	305	257,596	10,217	-	-
福 井 県	1,124	667,556	81,859	442	377,796	16,060	430	74,561	47,668	21	13,233	9,546	231	201,967	8,584	-	-
山 梨 県	1,174	623,180	86,891	376	328,346	18,172	559	95,829	53,226	15	12,081	7,988	224	186,923	7,506	-	-
山 梨 県	2,938	1,731,685	196,083	1,034	893,247	36,422	1,168	209,297	103,211	60	39,924	26,236	676	589,218	30,214	-	-
岐 阜 県	2,742	1,546,195	186,358	877	814,993	35,647	1,246	200,962	104,083	53	40,818	26,086	566	489,422	20,542	-	-
静 岡 県	5,978	3,583,749	443,463	2,169	2,140,483	110,689	2,726	473,462	253,529	95	63,843	40,671	988	905,962	38,574	-	-
愛 知 県	9,279	5,859,574	694,338	2,881	3,038,961	124,310	4,298	720,644	424,399	168	126,324	69,046	1,932	1,973,645	76,583	-	-
三 重 県	2,608	1,564,547	190,299	889	893,062	32,923	1,162	190,485	103,865	47	34,722	20,722	510	446,278	32,788	-	-
滋 賀 県	1,712	1,055,962	129,089	592	576,914	22,966	745	130,789	69,987	32	24,710	12,242	343	323,549	23,894	-	-
京 都 府	4,133	2,112,770	373,945	1,123	1,073,218	62,827	2,348	407,238	270,095	47	34,699	24,559	615	597,615	16,463	-	-
大 阪 府	17,892	8,886,692	1,651,789	4,506	4,641,168	293,858	11,087	1,986,631	1,163,746	211	143,047	110,909	2,088	2,115,847	83,276	-	-
兵 庫 県	8,368	4,775,207	654,476	2,394	2,429,141	114,534	4,449	768,641	431,485	122	87,687	54,531	1,403	1,489,738	53,927	-	-
奈 良 県	2,506	1,386,789	179,655	763	785,386	36,388	1,344	210,044	121,365	30	20,831	13,948	369	370,527	7,954	-	-
和 歌 山 県	1,993	999,641	148,618	622	591,307	27,169	1,072	171,284	95,235	22	14,964	5,650	277	222,086	20,564	-	-
鳥 取 県	913	457,055	59,307	334	253,364	8,413	396	65,086	37,410	13	7,310	7,687	170	131,295	5,797	-	-
島 根 県	1,121	580,373	73,962	432	330,136	10,263	459	73,643	47,849	9	7,135	5,154	221	169,459	10,697	-	-
岡 山 県	2,713	1,555,178	218,217	893	826,263	38,816	1,241	201,671	128,900	52	38,685	23,329	527	488,559	27,172	-	-
広 島 県	4,311	2,393,385	360,923	1,302	1,206,501	65,713	2,094	347,025	212,256	75	48,082	32,486	840	791,778	50,468	-	-
山 口 県	2,213	1,277,815	151,495	690	647,142	17,880	1,018	147,455	99,381	21	13,364	12,272	484	469,853	21,961	-	-
徳 島 県	1,212	592,595	97,085	371	299,873	12,157	554	83,524	65,110	25	15,664	7,626	262	193,534	12,193	-	-
香 川 県	1,325	747,078	91,514	439	372,406	10,826	534	81,060	55,532	25	17,209	13,112	327	276,403	12,043	-	-
愛 媛 県	2,071	1,073,827	150,454	620	536,394	13,820	930	141,170	90,404	39	20,606	18,685	482	375,658	27,546	-	-
高 知 県	1,261	585,285	113,212	375	281,944	20,937	625	98,341	67,196	19	13,735	10,473	242	191,266	14,605	-	-
福 岡 県	7,742	3,535,468	751,507	1,716	1,508,329	107,841	4,605	747,370	537,485	122	81,460	50,589	1,299	1,198,309	55,592	-	-
佐 賀 県	1,097	527,069	112,918	340	259,858	18,625	502	78,322	68,766	23	12,898	10,772	232	175,992	14,755	-	-
長 崎 県	2,055	936,458	199,425	541	429,430	27,225	1,084	162,014	140,077	31	18,653	19,150	399	326,360	12,972	-	-
熊 本 県	2,854	1,237,977	246,931	872	693,481	33,817	1,499	226,854	161,124	63	39,232	35,857	420	278,411	16,133	-	-
大 宮 市	2,018	924,231	164,960	561	479,165	21,739	1,098	171,175	114,456	29	19,604	14,009	330	254,287	14,755	-	-
大 宮 市	1,994	836,846	164,911	577	427,140	25,224	1,067	166,963	104,362	36	21,994	14,474	314	220,748	20,851	-	-
鹿 児 島 県	2,977	1,291,771	212,436	912	717,568	33,244	1,605	253,558	141,828	32	20,854	11,164	428	299,791	26,200	-	-
沖 縄 県	2,346	743,818	271,763	522	375,617	44,868	1,559	207,600	175,706	38	23,176	17,471	227	137,425	33,717	-	-
そ の 他	271	114,392	36,572	53	57,730	7,767	189	40,058	18,887	-	-	-	29	16,604	9,918	-	-

注1. 厚生年金保険(第1号)の受給権者とは、厚生年金保険受給権者全体から、共済組合等の組合員等たる厚生年金保険の被保険者期間(平成27年9月以前の共済組合等の組合員等の期間を含む)のみの者を除き、さらに、障害厚生年金受給権者及び短期要件分の遺族厚生年金受給権者について、それぞれ

初診日又は死亡日に共済組合等の組合員等であった者を除いた者をいう。

注2. 厚生年金保険(第1号)受給権者の年金額は、老齢給付及び遺族年金(長期要件)については、平成27年9月以前の厚生年金保険被保険者期間及び平成27年10月以降の第1号厚生年金被保険者期間に係る年金額であり、平成27年10月以降に受給権が発生した障害年金及び遺族年金(短期要件)について

は、共済組合等の組合員等たる厚生年金保険の被保険者期間(平成27年9月以前の共済組合等の組合員等の期間を含む)を含めて算出した年金額である。



第4表(続) 厚生年金保険(第1号) 都道府県別年金受給権者状況(厚生年金保険計)  
(失 権)

都道府県別	合 計			老 齢 年 金			通 算 老 齢 年 金 ・25 年 未 満			障 害 年 金			遺 族 年 金			通算遺族年金	
	件数	年金額	(別掲)基礎年金額	件数	年金額	(別掲)基礎年金額	件数	年金額	(別掲)基礎年金額	件数	年金額	(別掲)基礎年金額	件数	年金額	(別掲)基礎年金額	件数	年金額
		千円	千円		千円	千円		千円	千円		千円	千円		千円	千円		千円
平成 29 年 6月	105,596	97,712,185	41,707,883	44,227	62,887,040	23,686,592	34,269	8,506,777	16,770,860	2,349	2,092,104	1,036,146	24,358	24,129,022	214,286	393	97,243
7月	83,160	75,222,823	32,639,351	33,861	47,476,113	18,105,010	27,444	6,753,122	13,416,740	1,991	1,745,090	928,103	19,592	19,184,456	189,497	272	64,042
8月	89,024	81,609,146	35,405,646	36,819	51,958,310	19,901,581	29,070	7,170,115	14,335,399	2,064	1,825,069	952,024	20,752	20,573,600	216,642	319	82,052
9月	79,919	71,905,416	31,813,933	32,409	45,367,065	17,552,220	25,971	6,270,072	12,851,891	1,684	1,478,857	762,812	19,535	18,712,896	647,010	320	76,526
10月	82,165	74,594,655	33,006,140	33,882	47,646,252	18,459,616	27,238	6,657,843	13,549,501	1,791	1,527,718	812,595	18,967	18,689,074	184,427	287	73,768
11月	96,786	87,540,781	39,341,844	39,814	56,172,911	21,743,537	32,541	7,841,752	16,443,490	2,104	1,851,535	944,962	21,975	21,585,108	209,855	352	89,476
北 海 道	4,832	3,830,475	1,863,659	1,702	2,288,654	862,685	1,941	439,302	939,451	115	93,229	51,358	1,051	1,003,746	10,164	23	5,546
青 森 県	1,203	707,280	474,209	349	403,810	181,759	546	100,395	279,731	17	11,440	7,598	207	190,906	5,121	4	728
岩 手 県	956	680,113	409,234	346	423,978	183,717	380	81,018	212,520	23	18,462	10,910	282	154,866	2,088	5	1,790
宮 城 県	1,516	1,293,981	585,942	590	804,298	309,532	509	122,402	258,356	24	22,199	13,772	384	342,578	4,283	9	2,504
秋 田 県	940	601,827	377,645	286	334,189	149,821	406	88,441	217,871	12	10,168	6,848	231	167,177	3,105	5	1,852
山 形 県	999	703,246	399,336	378	437,860	200,136	364	69,291	188,637	17	14,501	4,481	232	179,971	6,082	8	1,622
福 島 県	1,571	1,176,736	616,884	592	702,105	306,873	564	131,407	293,452	36	27,189	13,697	376	315,049	2,863	3	987
茨 城 県	1,799	1,511,484	749,729	731	958,776	423,238	615	138,190	308,186	33	31,777	15,421	416	381,185	2,884	4	1,557
栃 木 県	1,277	1,080,402	535,994	533	703,868	300,353	434	101,277	222,839	19	17,861	9,664	290	257,212	3,137	1	*
群 馬 県	1,551	1,261,455	646,180	603	796,938	340,705	560	128,601	282,199	37	32,886	20,740	343	301,973	2,536	8	1,057
埼 玉 県	4,575	4,416,120	1,910,639	1,904	2,794,770	1,095,225	1,477	367,138	758,157	98	91,964	46,094	1,083	1,158,135	11,163	13	4,113
千 葉 県	4,150	4,259,190	1,796,520	1,890	2,914,088	1,102,488	1,268	317,055	650,433	90	85,107	36,852	888	939,032	6,747	14	3,908
東 京 都	8,276	8,701,958	3,351,241	3,499	5,631,065	1,924,577	2,656	730,730	1,343,051	144	135,264	68,054	1,954	2,198,805	15,559	23	6,095
神 奈 川 県	6,733	8,001,689	2,928,938	3,349	5,637,013	1,948,835	1,781	464,770	902,433	146	138,509	67,215	1,436	1,755,438	10,454	21	5,960
新 潟 県	2,139	1,724,932	858,728	878	1,110,523	458,268	727	163,060	376,260	48	37,019	22,600	481	412,955	1,601	5	1,374
富 山 県	1,017	899,915	414,673	435	556,929	243,132	291	69,961	157,165	24	23,074	10,521	263	248,725	3,856	4	1,227
石 川 県	1,087	890,740	441,370	406	532,150	214,641	414	111,860	214,095	22	19,844	10,326	239	216,246	2,309	6	640
福 山 県	775	632,698	306,583	318	396,417	173,496	254	65,180	127,469	17	12,589	4,871	183	158,232	747	3	280
山 梨 県	642	493,081	258,403	229	307,125	122,913	264	66,819	128,671	19	15,179	6,819	128	103,753	*	2	*
長 野 県	2,075	1,668,731	845,560	814	1,053,768	426,397	733	177,979	383,267	55	45,544	32,536	466	390,487	3,360	7	952
岐 阜 県	1,668	1,377,420	684,005	671	859,160	384,504	568	142,227	281,742	41	32,748	16,200	385	342,615	1,559	3	669
静 岡 県	3,304	2,894,083	1,346,652	1,392	1,844,837	765,978	1,084	276,265	543,032	67	55,116	29,043	750	715,163	8,599	11	2,702
愛 知 県	5,309	5,149,767	2,254,283	2,334	3,377,349	1,318,080	1,661	411,583	867,793	125	112,892	58,858	1,174	1,244,342	9,552	15	3,600
重 慶 県	1,432	1,225,299	624,506	584	798,227	344,345	481	111,614	262,019	32	32,151	15,226	333	282,726	2,917	2	*
滋 賀 県	880	808,870	372,732	384	538,000	223,380	274	70,185	139,449	21	23,661	9,800	195	175,655	502	6	1,369
京 都 府	1,871	1,704,762	712,955	736	1,074,065	377,473	667	172,602	316,550	34	33,670	15,383	423	421,811	3,549	11	2,614
大 阪 府	6,284	6,193,669	2,548,250	2,750	4,025,341	1,513,775	1,943	492,949	960,105	138	129,730	56,334	1,432	1,541,096	18,036	21	4,553
兵 庫 県	4,301	4,336,186	1,714,056	1,830	2,816,806	985,730	1,360	322,403	669,586	84	78,943	32,865	1,012	1,113,818	5,874	15	4,216
和 歌 山 県	951	913,638	380,336	391	598,733	211,294	311	78,260	155,723	19	13,986	9,936	224	220,895	3,383	6	1,764
歌 山 県	817	664,587	315,557	299	408,754	155,255	312	68,172	150,706	16	14,048	7,238	188	172,797	2,357	2	*
鳥 取 県	595	440,307	232,565	223	267,561	114,483	228	55,028	112,921	4	4,708	2,533	134	111,390	2,628	6	1,620
島 根 県	813	583,030	292,175	286	328,628	147,728	297	69,990	136,352	19	13,021	5,065	207	170,767	3,029	4	625
岡 山 県	1,846	1,591,323	760,635	809	1,043,509	428,892	584	141,712	307,786	49	41,869	19,181	401	363,214	4,777	3	1,019
広 島 県	2,484	2,280,567	982,389	1,063	1,455,319	570,163	784	206,437	381,924	50	43,008	23,379	578	573,079	6,924	9	2,725
山 口 県	1,527	1,460,582	594,251	665	937,946	343,111	471	110,725	235,771	30	28,699	11,943	355	382,218	3,427	6	996
徳 島 県	766	570,719	290,066	304	357,250	145,076	276	56,385	135,249	26	18,245	9,741	159	138,226	-	1	*
香 川 県	993	832,097	396,483	420	542,041	209,859	342	88,291	171,405	27	25,414	12,871	201	175,739	2,347	3	613
愛 媛 県	1,470	1,182,736	583,119	571	737,136	292,053	531	121,714	271,292	40	31,888	15,226	319	289,140	4,548	9	2,857
高 知 県	765	579,574	311,752	294	373,437	151,999	299	61,736	147,691	19	14,892	10,521	149	128,264	1,542	4	1,246
福 岡 県	3,685	3,356,020	1,394,448	1,531	2,090,695	805,344	1,162	269,420	533,367	101	86,694	48,376	877	905,141	7,362	14	4,071
佐 賀 県	666	503,339	259,346	263	314,682	134,035	243	58,316	117,893	13	8,709	5,846	142	120,561	1,572	5	1,071
長 崎 県	1,179	960,562	441,541	417	556,122	218,070	422	94,226	205,403	41	35,819	15,330	296	274,019	2,738	3	376
熊 本 県	1,290	910,720	505,449	457	535,855	239,214	495	99,912	247,340	35	26,181	15,391	296	247,280	3,504	7	1,493
大 宮 市	839	594,790	336,024	319	377,089	166,684	331	69,816	164,062	10	8,856	4,481	179	139,028	797	-	-
宮 崎 県	952	642,219	387,850	328	391,954	164,502	397	77,370	213,842	15	12,313	7,433	204	159,063	2,073	8	1,520
鹿 児 島 県	1,389	892,133	580,892	466	514,118	250,793	569	116,897	309,441	35	27,250	19,372	311	231,562	1,287	8	2,306
沖 縄 県	561	336,034	256,550	182	202,481	106,614	249	58,229	137,758	16	10,988	6,040	112	63,476	6,138	2	*
そ の 他	36	29,693	11,512	13	17,494	6,314	16	4,412	3,444	1	*	*	6	5,553	779	-	-

注1. 厚生年金保険(第1号)の受給権者とは、厚生年金保険受給権者全体から、共済組合等の組合員等たる厚生年金保険の被保険者期間(平成27年9月以前の共済組合等の組合員等の期間を含む)のみの者を除き、さらに、障害厚生年金受給権者及び短期要件分の遺族厚生年金受給権者について、それぞれ初診日又は死亡日に共済組合等の組合員等であった者を除いた者をいう。

2. 厚生年金保険(第1号)受給権者の年金額は、老齢給付及び遺族年金(長期要件)については、平成27年9月以前の厚生年金保険被保険者期間及び平成27年10月以降の第1号厚生年金被保険者期間に係る年金額であり、平成27年10月以降に受給権が発生した障害年金及び遺族年金(短期要件)については、共済組合等の組合員等たる厚生年金保険の被保険者期間(平成27年9月以前の共済組合等の組合員等の期間を含む)を含めて算出した年金額である。

第4表(続) 厚生年金保険(第1号) 都道府県別年金受給権者状況(厚生年金保険計(旧共済組合を除く))  
(月末現在)

都道府県別	合 計			老 齢 年 金			通 算 老 齢 年 金 ・ 25 年 未 満			障 害 年 金			遺 族 年 金			通算遺族年金	
	件数	年金額	(別掲)基礎年金額	件数	年金額	(別掲)基礎年金額	件数	年金額	(別掲)基礎年金額	件数	年金額	(別掲)基礎年金額	件数	年金額	(別掲)基礎年金額	件数	年金額
	千円	千円	千円	千円	千円	千円	千円	千円	千円	千円	千円	千円	千円	千円	千円	千円	千円
平成 29 年 6月	35,861,625	26,204,054,571	16,984,766,792	15,442,103	17,772,313,578	9,125,787,293	14,153,208	2,542,309,004	7,500,420,341	600,528	449,227,925	249,381,537	5,630,976	5,430,970,134	109,177,621	34,810	9,233,930
7月	35,896,197	26,207,180,809	17,026,509,409	15,458,658	17,769,731,014	9,149,512,520	14,163,229	2,543,466,551	7,515,820,246	601,698	449,649,606	250,824,404	5,638,068	5,435,162,291	110,352,239	34,544	9,171,346
8月	36,033,612	26,234,651,128	17,100,212,262	15,479,497	17,770,655,306	9,179,423,902	14,268,190	2,562,963,727	7,556,535,710	603,799	450,709,981	252,577,014	5,647,890	5,441,229,532	111,675,636	34,236	9,092,582
9月	36,319,301	26,290,960,012	17,191,207,927	15,503,254	17,774,592,766	9,205,130,829	14,522,012	2,610,268,370	7,619,562,990	605,501	451,556,989	254,175,383	5,654,608	5,445,525,127	112,338,725	33,926	9,016,759
10月	36,421,346	26,309,630,453	17,255,598,863	15,526,871	17,777,355,156	9,231,838,693	14,593,510	2,622,627,273	7,655,018,216	606,644	452,010,556	255,295,596	5,660,675	5,448,691,872	113,446,357	33,646	8,945,596
11月	36,521,670	26,334,897,659	17,308,666,285	15,557,704	17,784,748,482	9,258,706,066	14,651,020	2,632,301,883	7,678,902,352	607,513	452,134,281	256,264,543	5,672,128	5,456,854,916	114,793,324	33,305	8,858,097
北 海 道	1,677,412	1,025,746,321	755,945,085	619,712	645,224,355	353,919,806	758,504	126,135,480	385,853,874	29,732	21,137,252	11,522,416	267,669	232,840,189	4,648,989	1,795	409,045
青 森 県	402,614	198,957,188	180,593,771	138,839	122,898,944	78,202,159	193,707	28,838,703	98,084,114	6,397	4,198,806	2,941,285	63,207	42,920,448	1,366,213	464	100,286
岩 手 県	403,724	227,534,387	190,727,171	165,365	148,304,517	95,930,093	166,137	26,738,475	90,340,284	7,060	4,707,845	2,858,817	64,795	47,702,704	1,597,977	367	80,846
宮 城 県	634,487	423,366,399	299,644,944	270,942	288,390,041	158,749,954	255,863	43,830,836	134,018,844	10,404	7,629,884	4,342,983	96,723	83,379,237	2,533,654	555	136,401
秋 田 県	359,825	195,165,835	166,789,972	145,120	126,178,588	82,740,402	149,206	23,173,527	80,122,448	5,640	3,797,483	2,234,558	59,420	41,924,962	1,092,563	439	91,275
山 形 県	365,144	213,362,223	178,347,252	166,220	146,207,885	97,021,763	137,704	22,516,822	77,557,556	6,380	4,228,593	2,653,195	54,488	40,327,554	1,114,737	352	81,369
福 島 県	589,723	369,987,244	276,586,255	265,193	250,890,497	152,235,074	224,081	38,462,955	117,975,194	10,478	7,244,554	4,194,736	89,510	73,284,544	2,181,251	461	104,693
茨 城 県	786,746	558,325,267	379,155,983	338,330	390,315,291	202,129,030	323,938	55,948,498	168,927,062	11,428	8,575,376	5,314,789	112,585	103,360,946	2,785,102	465	125,156
栃 木 県	553,523	382,097,931	263,057,271	241,413	264,844,077	142,597,638	222,631	39,447,089	114,916,403	8,146	6,015,019	3,602,391	80,916	71,688,828	1,940,839	417	102,917
群 馬 県	589,819	396,337,923	289,432,529	250,567	271,770,826	151,362,701	244,401	44,052,472	131,851,003	9,329	6,759,462	4,308,730	85,022	74,141,885	1,910,096	500	113,279
埼 千 東 新 神 奈 川 湯	1,955,185	1,515,050,919	947,390,720	831,394	1,048,389,879	505,276,261	810,399	150,891,338	423,501,376	26,863	21,317,683	12,233,737	285,233	294,058,890	6,379,345	1,296	393,129
	1,666,862	1,337,685,268	814,987,615	711,420	931,368,066	437,207,577	682,275	123,816,793	361,388,108	24,705	19,563,487	10,981,110	247,315	262,609,778	5,410,820	1,147	327,144
	3,110,965	2,511,719,944	1,453,416,043	1,276,430	1,672,521,978	755,851,037	1,288,500	263,408,994	667,151,416	47,530	37,563,897	20,840,033	495,378	537,240,487	9,547,558	3,127	984,589
	2,381,012	2,056,854,356	1,141,963,082	1,027,814	1,411,598,296	629,187,012	937,906	176,470,618	489,906,207	36,169	29,136,100	15,573,319	377,444	439,126,326	7,296,543	1,679	523,017
	771,952	511,355,516	375,766,339	364,124	261,874,077	151,362,701	273,993	48,143,766	153,263,005	13,170	9,250,779	4,944,941	119,958	102,734,214	2,584,524	707	162,973
富 山 県	381,586	283,762,719	189,031,389	191,249	197,423,081	115,939,048	120,722	22,101,743	69,408,592	6,279	4,571,200	2,543,900	62,901	59,562,543	1,139,848	435	104,152
石 川 県	369,475	254,264,843	181,453,725	169,429	172,710,789	100,896,436	136,937	26,215,974	76,702,356	6,608	4,703,075	2,722,340	56,060	50,523,162	1,132,593	441	111,844
福 山 県	262,301	187,249,037	128,472,131	133,184	132,993,615	78,283,289	85,251	17,687,364	47,668,672	4,693	3,345,839	1,657,531	38,927	34,163,240	862,618	246	58,979
山 梨 県	242,997	152,649,689	117,106,584	97,644	102,658,636	57,953,210	106,738	19,775,382	56,576,012	3,627	2,604,631	1,726,426	34,775	27,558,702	850,937	213	52,338
長 野 県	710,919	486,471,191	356,328,727	328,831	336,233,076	199,567,860	266,592	51,563,242	149,196,024	12,523	8,793,292	5,453,238	102,374	89,744,666	2,111,604	599	136,915
岐 阜 県	636,941	445,366,154	309,117,101	271,640	300,527,115	165,417,494	253,587	46,486,052	137,631,741	10,255	7,634,717	4,059,909	100,813	90,551,873	2,007,958	646	166,398
静 岡 県	1,190,877	890,364,644	582,534,724	551,348	617,636,743	333,986,913	440,255	83,354,122	237,259,151	19,565	14,680,727	7,665,010	178,684	174,413,703	3,623,650	1,025	279,348
愛 知 県	2,010,746	1,589,488,145	970,967,615	891,516	1,096,983,683	547,081,216	767,066	140,370,388	402,694,527	33,897	26,209,115	14,502,547	316,609	325,463,328	6,689,325	1,658	461,632
三 重 県	558,869	407,884,406	273,580,387	249,913	281,624,548	152,178,930	212,330	37,869,580	115,756,689	9,502	7,015,171	3,962,698	86,644	81,253,528	1,682,070	480	121,577
滋 賀 県	404,958	305,766,295	198,760,554	182,469	215,838,608	111,299,793	154,168	28,412,072	83,414,270	6,736	5,163,985	2,702,677	61,210	59,039,700	1,343,814	375	94,864
京 都 府	745,245	543,848,271	352,447,402	309,913	363,671,276	184,891,045	307,069	57,333,121	160,769,554	12,525	9,571,763	4,770,355	114,906	113,043,779	2,016,449	832	228,332
大 阪 府	2,432,546	1,859,663,426	1,120,790,905	1,004,548	1,231,928,456	596,919,288	988,075	183,591,746	499,000,997	42,666	33,031,261	17,840,410	395,089	410,435,790	7,030,210	2,168	676,173
兵 庫 県	1,647,035	1,302,274,059	770,964,836	695,889	871,737,607	418,919,298	647,991	114,927,024	335,611,541	26,171	20,760,597	11,446,806	275,457	294,423,157	4,987,191	1,527	425,674
奈 良 県	401,157	309,764,764	191,318,399	163,343	212,532,993	100,115,148	168,267	28,496,613	87,477,112	5,891	4,666,706	2,582,606	63,279	63,961,727	1,143,534	377	106,723
和 歌 山 県	293,984	194,603,806	132,705,300	112,632	125,838,608	65,878,860	125,763	20,716,829	63,987,796	4,986	3,788,955	1,925,883	50,227	44,164,967	912,761	376	94,448
鳥 取 県	193,819	121,342,435	92,244,623	90,162	82,605,399	52,225,514	70,235	12,458,352	38,123,765	3,256	2,192,857	1,350,843	29,955	24,034,911	544,501	211	50,917
島 根 県	250,623	157,377,610	122,162,437	116,292	106,336,007	69,292,093	89,496	15,843,175	50,398,732	4,538	3,112,347	1,783,759	39,974	32,013,583	687,852	323	72,498
岡 山 県	626,902	451,629,387	306,594,237	295,221	312,998,449	177,682,597	222,561	39,140,941	122,416,014	11,027	8,068,952	4,639,554	97,505	91,281,524	1,856,072	588	139,522
広 島 県	909,300	679,823,948	434,415,796	410,534	461,633,067	246,985,743	333,418	59,112,712	178,476,522	16,590	12,434,082	6,376,678	147,807	146,394,917	2,576,853	951	249,470
山 口 県	509,723	368,935,092	241,060,138	222,020	244,027,689	133,499,529	190,183	31,325,443	103,070,955	8,008	5,994,690	3,230,842	88,930	87,438,990	1,258,812	582	148,281
徳 島 県	243,660	149,769,665	112,897,322	108,526	102,419,439	61,043,829	95,248	15,913,587	49,364,374	4,359	2,972,402	1,891,267	35,287	28,409,531	597,852	240	54,706
香 川 県	329,499	227,701,555	161,289,204	151,506	157,409,217	90,449,735	121,954	21,506,657	67,497,132	5,507	4,014,180	2,377,832	50,200	44,693,398	964,505	329	78,103
愛 媛 県	464,673	293,570,479	216,942,704	190,744	193,112,234	111,309,969	192,708	31,414,264	100,527,397	8,758	6,154,304	3,814,323	72,001	62,779,514	1,291,015	462	110,163
高 松 県	243,709	144,709,121	111,893,352	101,279	95,985,115	56,967,255	102,357	17,218,090	52,690,522	4,303	2,957,519	1,646,524	35,514	28,486,069	589,050	256	62,329
福 岡 県	1,468,789	1,030,567,624	661,979,452	622,645	679,106,311	359,264,892	579,259	98,637,082	286,282,829	27,848	20,170,089	11,899,738	237,528	232,238,734	4,532,193	1,509	415,408
佐 賀 県	250,351	150,275,763	118,926,880	106,985	99,122,741	62,156,950	99,156	16,549,471									

第４表（続） 厚生年金保険（第１号） 都道府県別年金受給権者状況（厚生年金保険計（旧共済組合を除く））  
（新規裁定）

都道府県別	合 計			老 齢 年 金			通 算 老 齢 年 金 ・ 25 年 未 満			障 害 年 金			遺 族 年 金			通算遺族年金	
	件数	年金額	(別掲)基礎年金額	件数	年金額	(別掲)基礎年金額	件数	年金額	(別掲)基礎年金額	件数	年金額	(別掲)基礎年金額	件数	年金額	(別掲)基礎年金額	件数	年金額
		千円	千円		千円	千円		千円	千円		千円	千円		千円	千円		千円
平成 29 年 6月	155,601	96,740,359	12,271,001	50,924	48,641,272	2,926,122	63,740	10,267,932	5,705,080	3,963	2,781,137	2,006,581	36,971	35,049,642	1,633,220	3	375,000
7月	116,283	70,064,628	9,619,255	38,866	35,922,447	2,159,343	48,476	7,932,358	4,751,330	3,038	2,160,456	1,514,703	25,902	24,049,085	1,193,880	1	375,000
8月	221,169	97,117,553	29,294,241	44,282	40,927,682	2,466,392	143,191	25,844,895	23,482,673	4,002	2,847,846	2,000,160	29,693	27,496,796	1,345,016	1	375,000
9月	360,474	119,223,892	55,634,380	42,349	39,881,382	2,146,342	289,361	53,361,924	50,743,161	3,247	2,320,605	1,622,619	25,516	23,659,615	1,122,258	1	375,000
10月	176,149	83,705,616	16,729,752	42,867	40,392,522	2,278,264	106,086	18,620,197	11,958,291	2,859	2,036,013	1,325,799	24,337	22,656,885	1,167,398	-	375,000
11月	190,292	103,107,618	16,104,904	56,147	53,450,360	2,848,293	98,607	17,020,642	10,520,783	2,887	2,037,441	1,332,163	32,650	30,599,072	1,403,664	1	375,000
北 海 道	9,559	4,191,174	883,429	2,395	1,985,706	152,089	5,479	835,845	624,758	130	88,795	47,157	1,554	1,280,727	59,425	1	375,000
青 森 県	2,411	946,039	233,626	638	487,539	37,279	1,366	191,792	169,393	32	20,165	16,587	375	246,543	10,367	-	375,000
岩 手 県	2,031	962,633	134,589	713	539,825	20,877	898	136,320	89,777	28	17,015	10,414	392	269,472	13,570	-	375,000
宮 城 県	3,599	1,950,897	329,436	1,320	1,173,374	86,560	1,665	264,412	182,781	48	35,995	21,265	566	477,115	38,830	-	375,000
秋 田 県	1,551	744,674	119,575	607	441,353	23,760	632	92,355	69,160	35	25,077	19,630	277	185,888	7,025	-	375,000
山 形 県	1,658	890,128	134,374	752	565,322	44,641	586	88,635	72,473	27	16,188	12,840	293	219,984	4,420	-	375,000
福 島 県	3,153	1,656,558	265,829	1,198	983,186	49,726	1,355	224,493	165,738	54	37,348	20,258	546	411,531	30,108	-	375,000
茨 城 県	4,150	2,333,565	321,637	1,360	1,370,017	56,004	2,079	360,885	207,161	42	31,867	19,181	669	570,797	39,290	-	375,000
栃 木 県	2,936	1,649,285	253,535	992	966,413	49,990	1,435	245,830	158,645	37	27,480	16,619	472	409,562	28,282	-	375,000
群 馬 県	2,689	1,498,979	213,134	890	837,014	32,982	1,261	212,256	140,851	35	22,866	18,012	503	426,843	21,288	-	375,000
埼 玉 県	9,728	5,751,836	886,253	2,841	3,048,548	164,932	5,048	928,846	566,457	134	104,459	70,380	1,705	1,669,983	84,484	-	375,000
千 葉 県	7,516	4,291,265	777,616	1,918	1,976,469	140,096	4,086	739,104	516,076	138	102,485	62,786	1,374	1,473,207	58,658	-	375,000
東 京 都	16,563	9,588,421	1,523,776	4,496	4,836,782	280,861	9,357	1,969,700	1,012,204	253	191,905	119,440	2,457	2,590,035	111,270	-	375,000
神 奈 川 県	13,797	8,908,519	1,158,684	3,503	4,016,853	178,822	7,415	1,427,174	827,244	200	155,768	101,190	2,679	3,308,724	51,428	-	375,000
新 潟 県	3,194	1,833,535	204,052	1,230	1,017,449	48,819	1,199	192,794	108,098	67	45,208	25,728	698	578,085	21,406	-	375,000
富 山 県	1,311	840,130	76,563	515	437,688	16,195	444	70,761	46,163	21	16,500	8,856	331	315,182	5,349	-	375,000
石 川 県	1,513	868,326	97,223	562	482,154	13,567	615	106,796	58,066	31	21,779	15,373	305	257,596	10,217	-	375,000
福 井 県	1,124	667,556	81,859	442	377,796	16,060	430	74,561	47,668	21	13,233	9,546	231	201,967	8,584	-	375,000
山 梨 県	1,174	623,180	86,891	376	328,346	18,172	559	95,829	53,226	15	12,081	7,988	224	186,923	7,506	-	375,000
山 崎 野 郎	2,937	1,731,650	196,083	1,034	893,247	36,422	1,167	209,261	103,211	60	39,924	26,236	676	589,218	30,214	-	375,000
岐 阜 県	2,742	1,546,195	186,358	877	814,993	35,647	1,246	200,962	104,083	53	40,818	26,086	566	489,422	20,542	-	375,000
静 岡 県	5,977	3,583,041	443,463	2,169	2,140,483	110,689	2,726	473,462	253,529	95	63,843	40,671	987	905,253	38,574	-	375,000
愛 知 県	9,277	5,859,515	692,995	2,881	3,038,961	124,310	4,296	720,584	423,056	168	126,324	69,046	1,932	1,973,645	76,583	-	375,000
三 重 県	2,607	1,564,540	189,536	889	893,062	32,923	1,161	190,479	103,102	47	34,722	20,722	510	446,278	32,788	-	375,000
滋 賀 県	1,712	1,055,962	129,089	592	576,914	22,966	745	130,789	69,987	32	24,710	12,242	343	323,549	23,894	-	375,000
京 都 府	4,133	2,112,770	373,945	1,123	1,073,218	62,827	2,348	407,238	270,095	47	34,699	24,559	615	597,615	16,463	-	375,000
大 阪 府	17,892	8,886,692	1,651,789	4,506	4,641,168	293,558	11,087	1,986,631	1,163,746	211	143,047	110,909	2,088	2,115,847	83,276	-	375,000
兵 庫 県	8,368	4,775,207	654,476	2,394	2,429,141	114,534	4,449	768,641	431,485	122	87,687	54,531	1,403	1,489,738	53,927	-	375,000
和 歌 山 県	2,506	1,386,789	179,655	763	785,386	36,388	1,344	210,044	121,365	30	20,831	13,948	369	370,527	7,954	-	375,000
奈良 県	1,993	999,641	148,618	622	591,307	27,169	1,072	171,284	95,235	22	14,964	5,650	277	222,086	20,564	-	375,000
鳥 取 県	913	457,055	59,307	334	253,364	8,413	396	65,086	37,410	13	7,310	7,687	170	131,295	5,797	-	375,000
島 根 県	1,121	580,373	73,962	432	330,136	10,263	459	73,643	47,849	9	7,135	5,154	221	169,459	10,697	-	375,000
岡 山 県	2,712	1,555,173	218,217	893	826,263	38,816	1,240	201,666	128,900	52	38,685	23,329	527	488,559	27,172	-	375,000
広 島 県	4,310	2,393,379	360,147	1,302	1,206,501	65,713	2,093	347,019	211,480	75	48,082	32,486	840	791,778	50,468	-	375,000
山 口 県	2,213	1,277,815	151,495	690	647,142	17,880	1,018	147,455	99,381	21	13,364	12,272	484	469,853	21,961	-	375,000
徳 島 県	1,212	592,595	97,085	371	299,873	12,157	554	83,524	65,110	25	15,664	7,626	262	193,534	12,193	-	375,000
香 川 県	1,325	747,078	91,514	439	372,406	10,826	534	81,060	55,532	25	17,209	13,112	327	276,403	12,043	-	375,000
愛 媛 県	2,071	1,073,827	150,454	620	536,394	13,820	930	141,170	90,404	39	20,606	18,685	482	375,658	27,546	-	375,000
高 知 県	1,261	585,285	113,212	375	281,944	20,937	625	98,341	67,196	19	13,735	10,473	242	191,266	14,605	-	375,000
福 岡 県	7,742	3,535,468	751,507	1,716	1,508,329	107,841	4,605	747,370	537,485	122	81,460	50,589	1,299	1,198,309	55,592	-	375,000
佐 賀 県	1,097	527,069	112,918	340	259,858	18,625	502	78,322	68,766	23	12,898	10,772	232	175,992	14,755	-	375,000
長 崎 県	2,054	934,765	199,425	540	427,737	27,225	1,084	162,014	140,077	31	18,653	19,150	399	328,360	12,972	-	375,000
熊 本 県	2,854	1,237,977	246,931	872	693,481	33,817	1,499	226,854	161,124	63	39,232	35,857	420	278,411	16,133	-	375,000
分 岐 県	2,018	924,231	164,960	561	479,165	21,739	1,098	171,175	114,456	29	19,604	14,009	330	254,287	14,755	-	375,000
宮 崎 県	1,994	836,846	164,911	577	427,140	25,224	1,067	166,963	104,362	36	21,994	14,474	314	220,748	20,851	-	375,000
鹿 児 島 県	2,977	1,291,771	212,436	912	717,568	33,244	1,605	253,558	141,828	32	20,854	11,164	428	299,791	26,200	-	375,000
沖 縄 県	2,346	743,818	271,763	522	375,617	44,868	1,559	207,600	175,706	38	23,176	17,471	227	137,425	33,717	-	375,000
その他	271	114,392	36,572	53	57,730	7,767	189	40,058	18,887	-	-	-	29	16,604	9,918	-	375,000

注１．厚生年金保険（第１号）の受給権者とは、厚生年金保険受給権者全体から、共済組合等の組合員等たる厚生年金保険の被保険者期間（平成27年9月以前の共済組合等の組合員等の期間を含む）のみの者を除き、さらに、障害厚生年金受給権者及び短期要件分の遺族厚生年金受給権者について、それぞれ初診日又は死亡日に共済組合等の組合員等であった者を除いた者をいう。

２．厚生年金保険（第１号）受給権者の年金額は、老齢給付及び遺族年金（長期要件）については、平成27年9月以前の厚生年金保険被保険者期間及び平成27年10月以降の第１号厚生年金被保険者期間に係る年金額であり、平成27年10月以降に受給権が発生した障害年金及び遺族年金（短期要件）については、共済組合等の組合員等たる厚生年金保険の被保険者期間（平成27年9月以前の共済組合等の組合員等の期間を含む）を含めて算出した年金額である。

３．「旧共済組合」は、厚生年金保険に統合された時点で旧ＪＲ共済、旧ＮＴＴ共済、旧ＪＴ共済又は旧農林共済の受給権が発生していた者及びその者の当該年の年金額である。

第4表(続) 厚生年金保険(第1号) 都道府県別年金受給権者状況(厚生年金保険計(旧共済組合を除く))  
(失 権)

都道府県別	合 計			老 齢 年 金			通 算 老 齢 年 金 ・ 25 年 未 満			障 害 年 金			遺 族 年 金			通算遺族年金		
	件数	年金額	(別掲)基礎年金額	件数	年金額	(別掲)基礎年金額	件数	年金額	(別掲)基礎年金額	件数	年金額	(別掲)基礎年金額	件数	年金額	(別掲)基礎年金額	件数	年金額	
		千円	千円		千円	千円		千円	千円		千円	千円		千円	千円		千円	
平成 29 年	6月	102,571	93,014,546	41,106,456	42,358	59,212,830	23,262,403	33,855	8,382,935	16,598,883	2,331	2,072,398	1,030,885	23,641	23,250,578	214,286	386	95,805
	7月	80,716	71,469,964	32,136,661	32,342	44,518,749	17,754,794	27,107	6,650,242	13,274,203	1,960	1,710,934	918,167	19,038	18,526,600	189,497	269	63,437
	8月	86,435	77,590,438	34,877,143	35,199	48,782,586	19,531,669	28,700	7,054,484	14,187,325	2,031	1,780,293	943,645	20,195	19,893,113	214,505	310	79,963
	9月	77,612	68,321,446	31,360,830	31,012	42,580,794	17,236,521	25,635	6,161,716	12,721,500	1,654	1,442,848	755,798	18,999	18,061,273	647,010	312	74,814
	10月	79,759	70,816,913	32,507,024	32,365	44,636,216	18,116,644	26,900	6,557,144	13,400,566	1,771	1,510,570	805,386	18,441	18,040,837	184,427	282	72,145
	11月	94,079	83,262,377	38,773,460	38,087	52,744,652	21,343,861	32,164	7,724,581	16,279,464	2,089	1,839,078	941,065	21,395	20,865,982	209,070	344	88,084
北 海 道		4,603	3,448,979	1,824,988	1,556	1,993,959	834,125	1,916	430,710	930,119	113	92,188	50,579	995	926,576	10,164	23	5,546
青 岩 山		1,158	645,990	458,399	320	356,302	169,708	540	99,124	275,972	17	11,440	7,598	277	178,396	5,121	4	728
宮 城 県		917	616,630	397,473	319	374,538	173,330	377	79,383	18,462	23	18,462	10,910	193	142,456	2,088	5	1,790
秋 田 県		1,451	1,183,999	574,487	548	713,528	302,639	502	121,205	253,793	23	21,568	13,772	369	325,193	4,283	9	2,504
		895	541,050	365,803	258	287,490	139,990	401	86,023	215,860	12	10,168	6,848	219	155,517	3,105	5	1,852
山 形 県		958	636,633	390,835	349	382,872	194,953	359	66,707	185,319	17	14,501	4,481	225	170,931	6,082	8	1,622
福 島 県		1,522	1,094,912	609,665	558	631,794	301,136	558	129,499	291,970	36	27,189	13,697	367	305,443	2,863	3	987
茨 城 県		1,772	1,468,338	744,072	710	922,306	417,581	614	137,986	308,186	33	31,777	15,421	411	374,712	2,884	4	1,557
栃 木 県		1,245	1,023,346	530,698	513	658,184	296,604	432	100,915	221,294	19	17,861	9,664	280	246,202	3,137	1	*
群 馬 県		1,502	1,181,547	632,500	567	731,192	328,540	557	127,920	280,684	37	32,886	20,740	333	288,492	2,536	8	1,057
埼 玉 県		4,484	4,268,016	1,889,206	1,844	2,674,238	1,080,217	1,464	362,653	752,517	98	91,964	46,094	1,065	1,135,048	10,377	13	4,113
千 葉 県		4,064	4,112,727	1,779,670	1,829	2,792,895	1,087,310	1,261	314,123	648,761	90	85,107	36,852	870	916,693	6,747	14	3,908
東 京 都		8,165	8,487,356	3,330,617	3,420	5,454,872	1,905,768	2,650	728,797	1,341,236	144	135,264	68,054	1,928	2,162,328	15,559	23	6,095
神 奈 川 県		6,614	7,787,223	2,905,758	3,264	5,459,830	1,928,096	1,773	461,546	899,994	146	138,509	67,215	1,410	1,721,379	10,454	21	5,960
新 潟 県		2,041	1,575,196	835,003	815	995,612	440,716	716	159,467	370,865	47	36,436	21,820	458	382,307	1,601	5	1,374
富 山 県		993	870,623	409,903	423	538,061	239,287	289	69,028	156,240	23	22,298	10,521	254	240,008	3,856	4	1,227
石 川 県		1,054	823,398	436,315	384	485,025	210,331	410	110,068	213,349	22	19,844	10,326	232	207,820	2,309	6	640
福 井 県		751	594,817	297,447	302	364,035	166,590	250	64,151	125,399	17	12,589	4,871	179	153,762	747	3	280
山 梨 県		622	460,504	253,372	218	281,255	121,366	258	64,655	125,187	19	15,179	6,819	125	99,209	-	2	*
長 野 県		1,965	1,505,021	823,444	748	917,623	412,837	710	171,760	375,490	53	44,071	31,756	449	370,986	3,360	5	581
岐 阜 県		1,623	1,312,400	671,794	646	807,639	379,232	554	136,626	274,804	41	32,748	16,200	379	334,718	1,559	3	669
静 岡 県		3,200	2,726,536	1,325,383	1,326	1,715,251	748,498	1,073	271,906	539,243	66	54,109	29,043	724	682,567	8,599	11	2,702
愛 知 県		5,206	4,985,041	2,228,968	2,262	3,235,264	1,300,748	1,643	404,572	859,815	125	112,892	58,858	1,161	1,228,713	9,552	15	3,600
三 重 県		1,385	1,154,146	609,820	555	741,890	334,523	472	108,963	257,154	32	32,151	15,226	324	270,560	2,917	2	*
滋 賀 県		848	755,281	369,730	365	496,596	221,925	270	68,165	137,503	20	22,806	9,800	187	166,345	502	6	1,369
京 都 府		1,819	1,613,033	708,391	702	995,775	375,393	659	170,337	314,066	34	33,670	15,383	413	410,637	3,549	11	2,614
大 阪 府		6,227	6,092,209	2,537,139	2,710	3,944,906	1,504,081	1,941	491,750	958,688	138	129,730	56,334	1,418	1,521,356	18,036	20	4,467
兵 庫 県		4,186	4,164,669	1,689,860	1,760	2,680,120	968,495	1,343	319,091	682,626	83	77,825	32,865	985	1,083,417	5,874	15	4,216
和 歌 山 県		921	867,484	373,765	374	564,074	207,588	305	76,417	152,858	19	13,986	9,936	217	211,244	3,383	6	1,764
歌 山 県		798	634,437	311,324	284	382,073	151,802	310	67,684	149,927	16	14,048	7,238	186	169,817	2,357	2	*
鳥 取 県		555	389,048	226,790	207	234,750	112,166	216	50,947	109,463	4	4,708	2,533	123	97,080	2,628	5	1,562
島 根 県		772	530,476	285,310	265	290,791	144,887	286	67,097	132,328	19	13,021	5,065	198	158,944	3,029	4	625
岡 山 県		1,783	1,492,167	747,239	770	965,123	421,216	574	139,903	302,065	49	41,869	19,181	387	344,254	4,777	3	1,019
広 島 県		2,401	2,164,991	962,870	1,016	1,361,001	561,152	762	200,525	372,195	49	42,311	22,600	565	558,428	6,924	9	2,725
山 口 県		1,450	1,341,661	580,730	614	840,015	333,560	461	108,225	231,801	30	28,699	11,943	339	363,728	3,427	6	996
徳 島 県		740	529,380	284,287	288	322,644	141,535	270	54,040	133,011	26	18,245	9,741	155	133,839	-	1	*
香 川 県		951	757,404	389,110	390	476,743	204,825	339	87,767	169,067	29	23,521	12,871	193	168,761	2,347	3	613
愛 媛 県		1,412	1,103,822	567,973	534	670,425	282,514	520	118,453	265,685	36	15,226	310	280,879	4,548	9	2,857	
高 知 県		742	558,645	303,640	286	361,528	149,012	290	58,970	142,566	19	14,892	10,521	143	122,009	1,542	4	1,246
福 岡 県		3,585	3,174,281	1,382,690	1,466	1,950,681	796,591	1,154	266,926	530,361	101	86,694	48,376	851	866,149	7,362	13	3,830
佐 賀 県		634	454,545	252,688	241	274,258	128,936	240	57,602	116,335	13	8,709	5,846	135	112,906	1,572	5	1,071
長 崎 県		1,158	932,164	436,234	403	532,844	213,542	419	93,197	204,624	41	35,819	15,330	292	269,928	2,738	3	376
熊 本 県		1,255	861,101	498,001	437	498,586	233,275	491	98,961	245,831	34	25,032	15,391	286	237,029	3,504	7	1,493
分 岐 県		809	547,251	330,967	298	335,460	163,837	327	69,127	161,851	10	8,856	4,481	174	133,808	797	-	-
宮 崎 県		911	599,086	373,921	307	362,253	155,649	386	75,352	208,766	15	12,313	7,433	195	147,647	2,073	8	1,520
鹿 児 島 県		1,340	834,330	568,676	444	472,678	245,610	558	114,102	303,186	34	26,695	18,592	298	218,732	1,287	6	2,123
沖 縄 県		556	330,792	254,991	179	198,180	105,835	248	57,741	136,979	16	10,988	6,040	112	63,476	6,138	1	*
七 瀬 他		36	29,693	11,512	13	17,494	6,314	16	4,412	3,444	1	*	*	6	5,553	779	-	-

注1. 厚生年金保険(第1号)の受給権者とは、厚生年金保険受給権者全体から、共済組合等の組合員等たる厚生年金保険の被保険者期間(平成27年9月以前の共済組合等の組合員等の期間を含む)のみの者を除き、さらに、障害厚生年金受給権者及び短期要件分の遺族厚生年金受給権者について、それぞれ初診日又は死亡日に共済組合等の組合員等であった者を除いた者をいう。

2. 厚生年金保険(第1号)受給権者の年金額は、老齢給付及び遺族年金(長期要件)については、平成27年9月以前の厚生年金保険被保険者期間及び平成27年10月以降の第1号厚生年金被保険者期間に係る年金額であり、平成27年10月以降に受給権が発生した障害年金及び遺族年金(短期要件)については、共済組合等の組合員等たる厚生年金保険の被保険者期間(平成27年9月以前の共済組合等の組合員等の期間を含む)を含めて算出した年金額である。

3. 「旧共済組合」は、厚生年金保険に統合された時点で旧JR共済、旧NTT共済、旧JT共済又は旧農林共済の受給権が発生していた者及びその者の当該年度の年金額である。

第4表(続) 厚生年金保険(第1号) 都道府県別年金受給権者状況(旧法厚生年金保険)  
(月末現在)

都道府県別	合 計		老 齢 年 金					通 算 老 齢 年 金						障 害 年 金		遺 族 年 金		通算遺族年金	
			計	退 職		在 職		計	退 職		在 職								
	件数	年金額	件数	件数	年金額	件数	年金額	件数	件数	年金額	件数	年金額	件数	年金額	件数	年金額	件数	年金額	
	千円				千円		千円			千円		千円		千円		千円		千円	
平成 29 年 6 月	1,387,270	1,461,971,603	496,448	494,618	820,540,817	1,830	3,298,444	397,098	395,779	148,817,043	1,319	666,310	66,968	76,402,663	392,623	403,185,678	34,133	9,060,647	
7 月	1,373,882	1,447,136,537	490,755	488,935	810,273,205	1,820	3,279,450	392,097	390,787	146,909,012	1,310	660,847	66,617	75,978,385	390,542	401,036,927	33,871	8,998,711	
8 月	1,359,724	1,431,316,236	484,683	482,867	799,269,058	1,816	3,268,234	386,874	385,573	144,899,671	1,301	656,523	66,275	75,559,099	388,327	398,743,227	33,565	8,920,424	
9 月	1,347,012	1,417,295,310	479,386	477,576	789,674,682	1,810	3,247,868	382,349	381,064	143,212,192	1,285	646,684	65,978	75,189,194	386,040	396,478,556	33,259	8,845,735	
10 月	1,334,431	1,403,107,900	473,937	472,124	778,781,042	1,813	3,257,482	377,867	376,577	141,468,691	1,290	652,237	65,666	74,820,366	383,976	394,351,596	32,985	8,776,486	
11 月	1,319,647	1,386,455,587	467,536	465,734	768,123,514	1,802	3,242,233	372,476	371,189	139,420,588	1,287	651,827	65,269	74,337,338	381,715	391,989,106	32,651	8,690,982	
北 海 道	63,001	62,074,555	19,928	19,874	32,444,138	54	101,145	21,030	20,967	7,800,722	63	20,494	2,864	3,311,071	17,426	17,997,897	1,753	399,087	
青 島 森	10,492	8,948,957	2,844	2,838	4,022,332	6	10,104	3,536	3,529	1,174,358	7	2,048	522	566,386	3,161	3,081,666	429	92,083	
岩 手 城	11,848	10,718,888	3,532	3,526	5,221,223	6	9,095	3,926	3,918	1,337,805	8	3,248	595	655,667	3,456	3,417,987	339	73,862	
宮 城 田	18,455	17,945,986	5,975	5,957	9,428,280	18	32,965	6,005	5,993	2,355,248	12	6,171	876	972,456	5,063	5,019,868	536	131,000	
秋 田	11,661	10,695,733	3,711	3,704	5,423,278	7	12,628	3,576	3,572	1,172,367	4	1,162	531	589,142	3,413	3,407,730	430	89,426	
山 形 形	13,239	11,850,115	4,985	4,977	6,733,363	8	15,654	4,214	4,205	1,333,374	9	4,250	616	663,459	3,079	3,019,488	345	80,526	
福 島 島	20,250	19,224,576	7,136	7,125	10,322,062	11	21,479	6,025	6,008	2,100,565	17	5,825	1,174	1,266,946	5,461	5,404,659	454	103,039	
茨 城 木	21,677	22,085,554	7,209	7,185	11,648,601	24	43,926	6,492	6,485	2,507,638	7	4,316	1,173	1,357,607	6,350	6,401,650	453	121,815	
栃 木 馬	17,130	16,628,329	5,501	5,485	8,518,689	16	28,338	5,331	5,315	1,988,897	16	7,567	899	1,012,898	4,985	4,969,685	414	102,256	
群 馬	19,050	18,418,512	6,382	6,364	9,863,889	18	37,355	6,034	6,017	2,176,456	17	5,325	1,054	1,148,500	5,082	5,074,359	498	112,628	
埼 玉 玉	50,955	56,185,763	17,069	17,020	30,015,996	49	92,077	13,427	13,389	5,457,073	38	19,330	2,593	3,054,261	16,571	17,154,098	1,295	392,928	
千 葉 京	44,707	50,690,521	15,267	15,223	27,760,693	44	76,327	11,927	11,895	4,998,695	32	13,299	2,095	2,516,443	14,301	15,005,728	1,117	319,336	
東 京 奈	115,600	138,898,158	40,985	40,499	80,219,659	486	872,540	30,417	30,152	12,407,025	265	160,340	4,522	5,375,976	36,560	38,881,171	3,116	981,448	
神 奈 川	75,360	94,114,572	27,525	27,428	54,999,176	97	186,063	18,007	17,939	7,507,596	68	35,527	3,116	3,757,410	25,056	27,112,553	1,656	516,248	
新 潟 潟	30,084	29,500,528	11,691	11,671	17,099,060	20	39,271	8,611	8,591	2,960,902	20	7,143	1,601	1,713,933	7,486	7,519,780	695	160,440	
富 山 山	17,320	17,540,181	6,691	6,681	10,085,354	10	18,936	4,613	4,605	1,567,747	8	4,271	829	912,252	4,760	4,850,070	427	101,552	
石 川 井	15,822	15,319,593	5,906	5,892	8,878,879	14	27,526	5,114	5,105	1,853,620	9	4,103	686	756,809	3,694	3,690,896	422	107,760	
福 井 井	12,844	12,709,517	5,616	5,610	8,064,688	6	14,101	3,810	3,803	1,381,733	7	2,195	568	613,884	2,611	2,576,302	239	56,614	
山 梨 梨	8,497	7,662,334	2,522	2,513	3,922,570	9	19,314	3,316	3,312	1,191,118	4	816	380	441,582	2,066	2,034,595	213	52,338	
長 野 野	30,755	28,303,304	11,521	11,503	16,474,963	18	32,134	10,994	10,976	3,928,344	18	6,430	1,360	1,498,920	6,284	6,226,221	596	136,292	
岐 阜 阜	23,165	22,974,082	8,292	8,278	12,633,301	14	23,890	6,817	6,798	2,544,747	19	7,068	1,212	1,336,874	6,199	6,262,000	645	166,201	
静 岡 岡	45,971	47,348,093	17,541	17,485	26,926,994	56	111,276	12,977	12,934	5,040,879	43	21,497	2,464	2,733,991	12,002	12,244,365	987	269,090	
愛 知 知	67,324	75,053,153	24,599	24,519	41,889,865	80	159,097	16,420	16,377	6,447,423	43	26,796	3,788	4,307,702	20,871	21,763,206	1,646	459,064	
三 重 重	19,902	19,984,421	7,436	7,425	11,301,612	11	19,499	5,794	5,788	2,140,482	6	1,799	956	1,060,570	5,271	5,346,685	445	113,773	
滋 賀 賀	14,716	14,260,560	4,847	4,835	7,609,669	12	17,642	5,076	5,063	1,945,625	13	7,143	719	820,798	3,699	3,764,818	375	94,864	
京 都 都	30,045	31,961,793	10,615	10,545	17,792,079	70	130,719	8,728	8,676	3,476,568	52	29,941	1,469	1,675,144	8,406	8,630,435	827	226,907	
大 阪 阪	89,524	101,615,025	31,172	30,998	54,287,460	174	264,741	19,797	19,656	7,926,536	141	81,911	5,137	6,002,465	31,263	32,379,661	2,155	672,252	
兵 庫 庫	64,350	72,709,367	22,965	22,870	40,551,166	95	171,627	16,067	16,007	5,975,798	60	35,442	3,066	3,612,810	20,747	21,942,569	1,505	419,954	
和 歌 山 山	14,041	15,127,807	4,593	4,583	8,167,321	10	20,068	4,114	4,104	1,588,508	10	3,324	633	743,570	4,329	4,499,516	372	105,499	
	12,702	12,397,422	4,182	4,168	6,507,077	14	25,250	3,834	3,818	1,332,452	16	7,490	762	859,619	3,571	3,578,128	353	87,407	
鳥 取 取	8,762	7,850,324	3,452	3,444	4,548,676	8	13,723	2,873	2,870	1,046,665	3	1,077	356	373,357	1,870	1,815,909	211	50,917	
島 根 根	10,876	9,509,445	3,667	3,661	5,085,688	6	11,597	3,772	3,766	1,255,503	6	1,846	594	628,240	2,530	2,456,520	313	70,052	
広 島 島	29,381	29,316,828	12,237	12,201	17,682,279	36	62,864	8,341	8,322	2,977,456	19	9,931	1,341	1,531,880	6,883	6,915,246	579	137,172	
山 口 口	41,422	43,021,780	15,948	15,893	24,455,217	55	113,253	10,978	10,941	4,182,494	37	13,521	2,199	2,466,245	11,366	11,546,775	931	244,275	
	22,136	22,983,026	8,052	8,036	12,709,441	16	28,977	5,880	5,866	2,144,762	14	5,398	1,051	1,205,135	6,593	6,747,294	560	142,019	
徳 島 島	10,291	9,384,543	4,131	4,120	5,440,148	11	20,084	3,032	3,029	1,014,247	3	168	560	598,984	2,333	2,257,585	235	53,326	
香 川 川	15,480	14,656,598	6,208	6,189	8,747,023	19	28,532	4,869	4,853	1,705,564	16	8,302	675	747,212	3,404	3,342,854	324	77,111	
愛 媛 媛	20,123	19,633,301	7,540	7,513	11,101,081	27	43,540	5,909	5,901	2,003,615	8	3,585	977	1,102,606	5,261	5,275,010	436	103,863	
高 松 松	11,178	10,125,769	4,170	4,153	5,815,284	17	27,775	3,815	3,801	1,256,552	14	8,121	478	527,687	2,480	2,433,871	235	56,480	
福 岡 岡	61,682	66,031,386	21,753	21,688	36,019,816	65	107,452	15,481	15,432	5,579,789	49	24,821	3,203	3,624,816	19,750	20,262,593	1,495	412,099	
佐 賀 賀	10,133	9,453,357	3,511	3,501	5,037,184	10	16,456	3,083	3,077	1,060,658	6	4,829	510	550,730	2,776	2,721,907	253	61,593	
長 崎 崎	16,633	17,081,484	5,528	5,508	9,127,923	20	35,505	4,671	4,660	1,611,726	11	6,784	817	924,976	5,156	5,258,455	461	116,116	
熊 本 本	19,614	18,710,597	6,695	6,676	10,137,188	19	37,619	6,214	6,193	2,129,103	21	8,073	1,196	1,325,019	4,991	4,960,331	518	113,264	
大 分 分	13,806	12,741,125	4,467	4,458	6,485,883	9	17,563	4,357	4,350	1,505,620	7	3,319	740	852,089	3,874	3,790,525	368	86,125	
宮 崎 崎	12,925	11,571,294	4,352	4,342	6,080,862	10	16,139	4,243	4,229	1,389,126	14	6,192	779	846,345	3,216	3,156,861	335	75,768	
鹿 児 島	17,927	15,320,042	5,254	5,242	7,551,254	12	17,599	6,635	6,617	2,170,510	18	5,572	1,096	1,207,030	4,399	4,245,087	543	122,990	
沖 縄 縄	5,933	5,097,816	1,943	1,941	2,655,642	2	*	2,117	2,109	667,650	8	3,011	399	444,239	1,377	1,307,639	97	14,441	
そ の 他	858	1,019																	

第4表(続) 厚生年金保険(第1号) 都道府県別年金受給権者状況(旧法船員保険)  
(月末現在)

都道府県別	合 計		老 齢 年 金					通 算 老 齢 年 金					障 害 年 金		遺 族 年 金		通算遺族年金	
			計	退 職		在 職		計	退 職		在 職							
	件数	年金額	件数	件数	年金額	件数	年金額	件数	件数	年金額	件数	年金額	件数	年金額	件数	年金額	件数	年金額
	千円		千円		千円		千円		千円		千円		千円		千円		千円	
平成 29 年 6月 7月 8月 9月 10月 11月	28,464	57,400,687	11,378	11,377	32,796,131	1	*	1,887	1,886	650,217	1	*	1,457	2,912,162	13,065	20,867,267	677	173,282
	28,229	56,882,732	11,244	11,243	32,398,089	1	*	1,859	1,858	640,953	1	*	1,445	2,888,736	13,008	20,780,691	673	172,636
	27,996	56,384,428	11,112	11,112	32,019,053	-	-	1,832	1,831	631,498	1	*	1,437	2,875,441	12,944	20,686,171	671	172,158
	27,781	55,925,414	10,994	10,994	31,680,423	-	-	1,804	1,803	621,164	1	*	1,433	2,863,914	12,883	20,588,782	667	171,024
	27,522	55,417,138	10,856	10,856	31,307,812	-	-	1,772	1,771	610,687	1	*	1,423	2,845,369	12,810	20,484,055	661	169,110
	27,282	54,932,988	10,728	10,728	30,945,341	-	-	1,746	1,745	601,677	1	*	1,417	2,836,664	12,737	20,382,085	654	167,114
北 海 道	1,680	3,266,986	430	430	1,113,476	-	-	143	143	41,422	-	-	100	227,487	965	1,874,642	42	9,958
	805	1,325,613	173	173	394,621	-	-	54	54	15,630	-	-	40	76,918	503	830,241	35	8,204
	829	1,420,881	242	242	565,265	-	-	62	62	21,085	-	-	41	84,634	456	742,912	28	6,984
	1,533	3,073,912	547	547	1,392,732	-	-	52	52	18,400	-	-	112	237,885	803	1,419,495	19	5,401
青 島 宮 城 秋 田	242	446,397	76	76	169,956	-	-	16	16	6,728	-	-	17	35,801	124	232,065	9	1,848
	224	437,119	57	57	156,128	-	-	9	9	3,876	-	-	6	11,241	145	265,032	7	843
	396	781,756	160	160	411,361	-	-	9	9	3,245	-	-	17	36,138	203	329,359	7	1,654
	450	837,052	184	184	487,785	-	-	19	19	6,410	-	-	19	36,754	216	302,762	12	3,341
山 福 茨 栃 群 馬	56	142,089	32	32	108,236	-	-	5	5	1,613	-	-	2	*	14	28,075	3	661
	53	127,419	25	25	86,669	-	-	5	5	1,278	-	-	3	4,047	18	34,775	2	*
	192	468,008	91	91	308,268	-	-	19	19	6,696	-	-	11	24,206	70	128,637	1	*
	820	1,453,325	306	306	811,490	-	-	64	64	22,880	-	-	28	51,608	392	559,539	30	7,809
千 葉 京 奈 神 新 潟	460	1,020,976	186	186	641,690	-	-	54	54	19,222	-	-	24	39,214	185	317,709	11	3,141
	1,045	2,547,457	523	523	1,754,339	-	-	48	48	18,745	-	-	32	63,696	419	703,907	23	6,769
	500	1,132,231	209	209	664,751	-	-	30	30	9,469	-	-	21	44,047	228	411,431	12	2,533
	260	540,508	104	104	295,094	-	-	14	14	5,771	-	-	7	13,689	127	223,354	8	2,600
富 石 福 山 長 野	552	1,215,390	244	244	755,014	-	-	33	33	11,554	-	-	18	38,064	238	406,674	19	4,084
	191	423,220	96	96	296,601	-	-	11	11	3,335	-	-	6	15,368	71	105,550	7	2,366
	20	47,069	9	9	33,125	-	-	5	5	1,629	-	-	1	*	5	8,782	-	-
	78	190,811	33	33	121,522	-	-	11	11	2,387	-	-	5	11,266	26	55,013	3	623
岐 静 愛 三 滋	67	174,291	39	39	135,298	-	-	9	9	2,613	-	-	3	4,705	15	31,479	1	*
	1,139	2,209,520	489	489	1,342,115	-	-	58	57	22,297	1	*	41	79,733	513	755,011	38	10,259
	337	655,540	129	129	401,679	-	-	40	40	13,795	-	-	14	30,759	142	206,739	12	2,568
	677	1,180,162	313	313	767,637	-	-	61	61	20,358	-	-	28	66,310	240	318,053	35	7,804
京 大 兵 奈 和 歌 山	52	131,664	29	29	98,972	-	-	6	6	2,123	-	-	2	*	15	24,785	-	-
	155	349,671	72	72	248,696	-	-	19	19	6,349	-	-	4	7,137	55	86,064	5	1,425
	776	1,685,817	328	328	1,081,786	-	-	57	57	19,949	-	-	36	72,377	342	507,783	13	3,921
	1,325	3,214,893	673	673	2,281,754	-	-	69	69	24,554	-	-	47	103,964	514	798,901	22	5,720
鳥 島 岡 広 山	88	210,971	41	41	149,553	-	-	8	8	2,716	-	-	1	*	33	56,595	5	1,225
	482	882,437	212	212	547,988	-	-	24	24	7,630	-	-	25	42,069	198	277,708	23	7,042
	204	386,058	70	70	184,583	-	-	10	10	4,004	-	-	12	22,294	112	175,177	-	-
	542	1,058,012	195	195	540,147	-	-	31	31	14,288	-	-	34	65,288	272	435,843	10	2,446
徳 香 受 高 福 香 川 媛 知 岡	328	699,934	158	158	509,300	-	-	28	28	9,056	-	-	9	12,467	124	166,760	9	2,351
	943	1,964,615	376	376	1,149,777	-	-	72	72	22,592	-	-	48	94,187	427	692,864	20	5,195
	1,296	2,769,675	545	545	1,650,726	-	-	52	52	20,943	-	-	77	161,385	600	930,359	22	6,262
	516	986,724	211	211	547,519	-	-	27	27	8,730	-	-	24	49,175	249	379,921	5	1,380
佐 長 熊 本 大 宮	528	1,071,742	224	224	661,278	-	-	56	56	18,483	-	-	30	67,681	213	323,308	5	992
	970	1,843,296	368	368	1,013,430	-	-	68	68	20,752	-	-	41	92,965	467	709,849	26	6,300
	837	1,450,080	331	331	790,768	-	-	47	47	16,288	-	-	47	77,726	391	559,448	21	5,849
	1,173	2,671,297	488	488	1,549,941	-	-	51	51	17,095	-	-	69	138,073	551	962,879	14	3,309
鹿 沖 神 那 大 宮	238	489,463	88	88	268,339	-	-	13	13	5,914	-	-	18	38,423	117	176,447	2	*
	2,063	4,020,847	799	799	2,249,933	-	-	91	91	36,824	-	-	140	272,160	986	1,450,487	47	11,443
	421	746,972	148	148	396,822	-	-	41	41	13,403	-	-	31	51,442	190	281,596	11	3,708
	341	626,637	138	138	351,594	-	-	25	25	8,115	-	-	20	37,177	151	228,516	7	1,235
大 鹿 神 那 大 宮	332	564,398	127	127	318,151	-	-	28	28	10,626	-	-	21	31,817	148	201,737	8	2,067
	949	1,819,925	363	363	1,042,790	-	-	68	68	23,425	-	-	74	135,718	429	613,586	15	4,407
	99	133,337	34	34	68,181	-	-	22	22	6,234	-	-	11	15,865	32	43,058	-	-
	18	36,790	13	13	28,460	-	-	2	2	*	-	-	-	-	3	7,180	-	-

注1. 厚生年金保険(第1号)の受給権者とは、厚生年金保険受給権者全体から、共済組合等の組合員等たる厚生年金保険の被保険者期間(平成27年9月以前の共済組合等の組合員等の期間を含む)のみの者を除き、さらに、障害厚生年金受給権者及び短期要件付の遺族厚生年金受給権者について、それぞれ初診日又は死亡日に共済組合等の組合員等であった者を除いた者をいう。

注2. 厚生年金保険(第1号)受給権者の年金額は、老齢給付及び遺族年金(長期要件)については、平成27年9月以前の厚生年金保険被保険者期間及び平成27年10月以降の第1号厚生年金被保険者期間に係る年金額であり、平成27年10月以降に受給権が発生した障害年金及び遺族年金(短期要件)については、共済組合等の組合員等たる厚生年金保険の被保険者期間(平成27年9月以前の共済組合等の組合員等の期間を含む)を含めて算出した年金額である。

第４表(続) 厚生年金保険（第１号） 都道府県別年金受給権者状況（新法厚生年金保険）  
（月末現在）

都道府県別	合 計			老 年 金 受 給 権 者											
				計											
	件数	年金額	(別掲)基礎年金額	件数	年金額	(別掲)基礎年金額	件数	年金額	(別掲)基礎年金額	件数	年金額	(別掲)基礎年金額	基 礎 ま た は 定 額 あ り		
													計		
	千円	千円	千円	千円	千円	千円	千円	千円	千円	千円	千円	千円	千円	千円	千円
平成 29 年 6 月	34,445,891	24,684,682,281	16,984,766,792	28,688,500	19,307,851,992	16,626,207,634	25,074,905	15,939,521,595	15,210,090,412	3,613,595	3,368,330,397	1,416,117,222	25,257,997	17,536,247,963	16,626,207,634
7 月	34,494,086	24,703,161,540	17,026,509,409	28,725,932	19,319,034,381	16,665,332,766	25,094,299	15,938,335,091	15,237,802,639	3,631,633	3,380,699,290	1,427,530,127	25,311,450	17,557,550,620	16,665,332,766
8 月	34,645,892	24,746,950,464	17,100,212,262	28,863,186	19,352,874,890	16,735,959,611	25,209,811	15,966,661,772	15,295,958,093	3,653,375	3,386,213,117	1,440,001,518	25,466,189	17,605,780,230	16,735,959,611
9 月	34,944,508	24,817,739,289	17,191,207,927	29,150,733	19,415,778,018	16,824,693,819	25,445,959	16,002,557,551	15,367,695,102	3,704,774	3,413,220,466	1,456,998,717	25,724,452	17,666,688,166	16,824,693,819
10 月	35,059,393	24,851,105,415	17,255,598,863	29,255,949	19,442,804,372	16,886,856,909	25,512,816	16,004,660,477	15,412,651,226	3,743,133	3,438,243,895	1,474,205,683	25,818,101	17,695,881,538	16,886,856,909
11 月	35,174,741	24,893,509,083	17,308,666,285	29,356,238	19,474,065,079	16,937,608,418	25,578,190	16,016,322,072	15,451,022,787	3,778,048	3,457,743,007	1,486,585,631	25,901,887	17,722,454,944	16,937,608,418
北海道	1,612,731	960,404,780	755,945,085	1,336,685	729,838,437	739,773,680	1,147,414	574,389,374	664,422,276	189,271	155,449,062	75,351,403	1,171,809	660,366,265	739,773,680
青森県	391,317	188,682,618	180,593,771	325,939	146,118,574	176,286,273	285,802	117,636,917	162,149,394	40,137	28,481,656	14,136,880	282,482	129,969,498	176,286,273
岩手県	391,047	215,394,618	190,727,171	323,740	167,885,270	186,270,377	278,761	133,031,346	169,371,497	44,979	34,853,924	16,898,880	279,040	148,523,166	186,270,377
宮城県	614,499	402,346,501	299,644,944	514,226	318,987,082	292,768,798	440,340	252,717,725	262,920,463	73,886	66,269,357	29,848,335	448,598	286,980,660	292,768,798
秋田県	347,922	184,023,704	166,789,972	286,947	142,565,996	163,462,851	252,038	115,827,139	150,818,437	34,909	26,738,857	12,644,414	251,296	126,779,303	163,462,851
山形県	351,681	201,074,989	178,347,252	294,659	160,478,061	174,579,320	257,320	130,292,200	160,374,178	37,339	30,185,861	14,205,141	259,615	143,545,735	174,579,320
福島県	569,077	349,980,911	276,586,255	475,944	276,488,916	270,210,268	410,568	221,527,247	245,167,647	65,376	54,961,666	25,042,622	412,479	245,504,021	270,210,268
茨城県	764,619	535,402,662	379,155,983	648,364	431,565,113	371,056,092	570,328	361,637,306	342,297,173	78,036	69,927,806	28,758,919	566,006	389,100,318	371,056,092
栃木県	536,337	365,327,513	263,057,271	453,175	293,637,828	257,514,041	394,619	240,984,377	235,597,356	58,556	52,653,451	21,916,685	394,498	262,701,993	257,514,041
群馬県	570,716	377,791,992	289,432,529	482,522	303,152,325	283,213,704	420,453	247,640,893	258,499,449	62,069	55,511,431	24,714,255	424,239	274,159,322	283,213,704
埼玉県	1,904,038	1,458,397,148	947,390,720	1,611,187	1,163,381,778	928,777,637	1,415,807	972,682,395	853,093,161	195,380	190,699,383	75,684,476	1,425,973	1,060,908,530	928,777,637
千葉県	1,621,335	1,285,541,421	814,987,615	1,366,131	1,021,501,474	798,595,685	1,200,749	857,770,593	732,527,931	165,382	163,730,382	66,067,754	1,215,133	968,595,685	798,595,685
東京都	2,994,905	2,371,800,810	1,453,416,043	2,493,288	1,841,610,496	1,423,002,453	2,137,599	1,491,686,490	1,277,265,223	355,689	349,924,006	145,737,230	2,212,769	1,678,440,295	1,423,002,453
神奈川県	2,304,607	1,960,192,327	1,141,963,082	1,919,617	1,523,567,468	1,119,093,219	1,686,816	1,284,724,538	1,027,124,655	232,801	238,842,930	91,968,565	1,703,997	1,395,363,633	1,119,093,219
	741,368	480,722,757	375,766,339	617,576	378,426,955	368,236,874	540,448	309,777,730	338,901,448	77,128	68,649,225	29,335,427	539,578	339,022,559	368,236,874
富山県	364,006	265,682,030	189,031,389	300,549	207,547,651	185,347,640	257,474	167,459,720	167,633,542	43,075	40,087,932	17,714,098	266,319	188,255,376	185,347,640
石川県	353,101	237,729,861	181,453,725	295,069	187,396,067	177,598,791	253,116	150,147,514	160,377,085	41,953	37,248,552	17,221,706	260,534	169,989,892	177,598,791
福井県	249,266	174,116,301	128,472,131	208,902	139,918,326	125,951,962	177,266	111,009,516	113,113,868	31,636	28,908,810	12,838,094	183,272	125,953,358	125,951,962
山梨県	234,480	144,940,286	117,106,584	198,530	117,265,445	114,529,221	171,099	93,917,507	103,529,658	27,431	23,347,939	10,999,564	174,341	105,475,098	114,529,221
長野県	680,086	457,977,077	356,328,727	572,864	367,230,538	348,763,885	500,892	302,333,939	320,394,140	71,972	64,896,599	28,369,745	506,165	332,667,556	348,763,885
岐阜県	613,709	422,217,782	309,117,101	510,070	331,666,250	303,049,235	439,929	269,516,577	275,325,255	70,141	62,149,672	27,723,980	447,742	301,558,489	303,049,235
静岡県	1,143,767	840,807,031	582,534,724	960,538	667,525,700	571,246,064	834,036	584,465,060	620,331,880	126,502	119,060,640	50,914,183	846,795	606,691,187	571,246,064
愛知県	1,943,085	1,513,779,452	970,967,615	1,617,394	1,188,415,415	949,775,743	1,413,540	986,742,233	867,660,777	203,854	201,673,181	82,114,966	1,434,549	1,089,313,470	949,775,743
三重県	538,290	386,719,823	273,580,387	448,639	305,242,741	267,935,619	396,799	257,947,897	257,947,897	51,840	47,647,242	19,987,722	396,608	278,379,419	267,935,619
滋賀県	390,190	291,374,071	198,760,554	326,679	231,786,571	194,714,063	287,610	194,954,378	179,803,599	39,069	36,832,193	14,910,464	287,979	211,002,548	194,714,063
京都府	715,045	511,536,807	352,447,402	597,548	399,320,045	345,660,599	522,236	329,756,410	314,337,846	75,312	69,563,635	31,322,753	538,576	370,011,542	345,660,599
大阪府	2,342,246	1,756,362,584	1,120,790,905	1,941,269	1,351,857,820	1,095,920,885	1,710,263	1,127,621,933	1,002,493,568	231,006	224,235,887	93,426,716	1,743,626	1,249,055,015	1,095,920,885
兵庫県	1,581,360	1,226,349,799	770,964,836	1,304,106	937,624,289	754,530,839	1,152,931	789,295,611	695,759,821	151,175	148,328,678	58,771,018	1,159,201	861,286,180	754,530,839
奈良県	387,028	294,425,986	191,318,399	322,854	231,098,115	187,592,259	285,556	194,319,682	172,420,685	37,298	36,778,433	15,171,574	285,908	212,234,937	187,592,259
和歌山県	280,800	181,323,947	132,705,300	230,143	138,127,449	129,866,656	205,500	116,659,518	120,250,471	24,643	21,468,031	9,616,185	204,358	126,670,391	129,866,656
鳥取県	184,853	113,106,053	92,244,623	153,992	89,265,023	90,349,279	134,111	72,887,622	83,082,498	19,881	16,377,401	7,266,781	134,201	79,872,550	90,349,279
徳島県	239,205	146,810,153	122,162,437	198,123	115,270,114	119,690,825	171,526	93,430,434	109,198,608	26,597	21,839,680	10,492,217	174,683	104,252,792	119,690,825
岡山县	597,193	421,612,625	306,594,237	497,018	330,888,504	300,098,611	432,478	271,347,785	273,510,547	64,540	59,540,719	26,588,065	441,829	302,353,152	300,098,611
広島県	866,935	634,837,553	434,415,796	716,578	490,808,926	425,462,265	621,517	401,119,522	386,950,501	95,061	89,689,403	38,511,764	634,998	448,923,039	425,462,265
山口県	486,291	343,182,390	241,060,138	397,674	258,792,883	236,570,484	348,221	214,243,452	216,770,200	49,453	44,549,431	19,800,284	352,442	236,994,206	236,570,484
徳島県	232,853	139,398,399	112,897,322	196,373	111,302,131	110,408,204	170,701	90,286,427	100,479,168	25,672	21,015,704	9,929,036	172,086	100,086,974	110,408,204
香川県	313,488	211,973,215	161,289,204	262,103	167,746,693	157,946,867	226,143	135,868,694	143,018,467	35,960	31,877,999	14,928,400	232,025	152,600,208	157,946,867
愛媛県	443,580	272,093,882	216,942,704	369,567	210,340,494	211,837,367	324,383	172,397,705	194,661,434	45,184	37,942,789	17,175,933	323,915	191,057,192	211,837,367
高知県	231,694	133,133,271	111,893,352	195,273	105,288,416	109,657,777	171,639	86,201,096	100,362,204	23,634	19,087,320	9,295,573	174,535	96,556,482	109,657,777
福岡県	1,405,934	961,864,941	661,979,452	1,164,131	734,444,479	645,547,522	1,004,939	593,645,422	584,114,715	159,192	140,799,056	61,432,807	1,018,131	665,519,449	645,547,522
佐賀県	239,980	140,332,943	118,926,880	199,446	109,278,832	115,918,179	171,376	87,220,858	105,262,466	28,070	22,057,974	10,655,713	173,689	97,918,550	115,918,179
熊本県	410,793	247,114,4													

(月末現在)

都道府県別	老 年 金																	
	基 礎 ま た は 定 額 あ り						特 別 支 給											
	基礎繰上げあり			基礎及び定額なし			計			退 職			在 職					
	基礎繰上げあり			基礎繰上げなし														
	件数	年金額	(別掲)基礎年金額	件数	年金額	(別掲)基礎年金額	件数	年金額	(別掲)基礎年金額	件数	年金額	(別掲)基礎年金額	件数	年金額	(別掲)基礎年金額			
	千円	千円	千円	千円	千円	千円	千円	千円	千円	千円	千円	千円	千円	千円	千円			
平成 29 年 6月	1,953,087	664,763,381	1,034,305,156	23,304,910	16,871,484,583	15,591,902,478	3,430,503	1,771,604,029	4,396,277	2,433,666,306	123,787,631	2,848,571	1,250,357,734	105,601,106	1,547,706	1,183,308,572	18,186,525	
7月	1,954,820	665,959,510	1,035,685,515	23,356,630	16,891,591,110	15,629,647,251	3,414,482	1,761,483,761	4,371,555	2,416,858,345	121,729,100	2,823,291	1,235,709,492	103,664,890	1,548,264	1,181,148,852	18,064,210	
8月	1,957,931	667,741,377	1,037,812,029	23,508,258	16,938,038,510	15,698,447,582	3,396,997	1,747,094,660	4,347,574	2,396,866,279	119,401,052	2,800,580	1,222,823,130	101,494,467	1,546,994	1,174,043,149	17,906,585	
9月	1,961,601	669,314,925	1,039,593,483	23,762,851	16,997,373,241	15,785,100,336	3,426,281	1,749,089,851	4,375,811	2,392,705,108	117,734,379	2,815,150	1,212,202,597	99,998,998	1,560,661	1,177,497,511	17,735,381	
10月	1,966,007	671,183,855	1,042,464,377	23,852,094	17,024,697,684	15,844,392,532	3,437,848	1,747,022,834	4,379,207	2,381,397,986	116,198,276	2,807,863	1,205,102,061	98,577,667	1,571,344	1,179,295,924	17,620,609	
11月	1,970,635	673,243,471	1,045,034,465	23,931,252	17,049,211,473	15,892,573,953	3,454,351	1,751,610,135	4,387,793	2,378,283,662	114,700,949	2,801,635	1,193,166,574	97,119,156	1,586,158	1,185,117,088	17,581,793	
北 海 道	63,835	24,743,079	32,527,390	1,107,974	635,623,186	707,246,290	164,876	69,472,172	209,225	96,037,102	4,799,509	133,103	45,970,790	3,858,407	76,122	50,066,310	941,102	
青 森 県	41,366	9,104,678	20,940,609	241,116	120,864,820	155,345,664	43,457	16,149,076	57,379	24,271,879	2,345,051	37,964	12,838,726	1,992,262	19,415	11,433,153	352,789	
岩 手 県	23,696	5,624,869	12,695,866	255,344	142,898,298	173,574,511	44,700	19,362,104	56,200	27,675,786	1,293,410	35,110	14,145,059	1,102,165	21,090	13,530,727	191,245	
宮 城 県	62,092	20,968,001	33,308,714	386,506	266,012,859	259,460,083	65,628	32,006,223	88,987	47,731,561	4,721,678	57,588	24,498,239	3,959,971	31,399	23,233,322	761,706	
秋 田 県	46,700	14,257,370	25,347,075	204,596	112,521,933	138,115,776	35,651	15,786,693	49,541	23,826,937	3,527,573	32,293	13,026,797	2,997,252	17,248	10,800,140	530,321	
山 形 県	54,965	17,406,696	30,675,786	204,650	126,139,039	143,903,534	35,044	16,932,326	49,354	25,969,575	3,863,862	31,409	14,281,120	3,322,562	17,945	11,688,455	541,300	
山 根 県	54,438	16,685,979	29,441,886	358,041	128,818,042	240,768,383	63,465	30,984,893	84,539	46,033,1								











第 4 表(続) 厚生年金保険（第 1 号） 都道府県別年金受給権者状況(旧共済組合計 旧法分)  
(月末現在)

月 別	合 計		退 職 年 金					減 額 退 職 年 金					通 算 退 職 年 金		
			計	退 職		在 職		計	退 職		在 職		計	退 職	
	件数	年金額	件数	件数	年金額	件数	年金額	件数	件数	年金額	件数	年金額	件数	件数	年金額
	千円		千円					千円					千円		
平成 29 年 6 月	142,506	269,077,041	67,100	66,853	153,514,092	247	350,652	37,887	37,807	74,337,661	80	93,869	3,684	3,684	1,748,780
7 月	141,278	266,567,349	66,360	66,115	151,766,729	245	347,073	37,651	37,572	73,843,815	79	93,109	3,641	3,641	1,728,187
8 月	139,965	263,889,631	65,564	65,320	149,883,350	244	345,455	37,414	37,334	73,347,707	80	95,670	3,593	3,593	1,704,850
9 月	138,817	261,514,398	64,839	64,594	148,147,388	245	348,362	37,226	37,144	72,950,976	82	98,081	3,549	3,549	1,684,234
10 月	137,609	259,000,579	64,118	63,875	146,414,007	243	345,210	36,979	36,899	72,429,884	80	95,560	3,503	3,503	1,661,067
11 月	136,262	256,176,969	63,273	63,029	144,377,516	244	346,248	36,728	36,649	71,904,640	79	94,903	3,454	3,454	1,634,790

注 1．厚生年金保険（第 1 号）の受給権者とは、厚生年金保険受給権者全体から、共済組合等の組合員等たる厚生年金保険の被保険者期間（平成27年 9 月以前の共済組合等の組合員等の期間を含む）のみの者を除き、さらに、障害厚生年金受給権者及び短期要件分の遺族厚生年金受給権者について、それぞれ初診日又は死亡日に共済組合等の組合員等であった者を除いた者をいう。

2．厚生年金保険（第 1 号）受給権者の年金額は、老齢給付及び遺族年金（長期要件）については、平成27年 9 月以前の厚生年金保険被保険者期間及び平成27年10月以降の第 1 号厚生年金被保険者期間に係る年金額であり、平成27年10月以降に受給権が発生した障害年金及び遺族年金（短期要件）については、共済組合等の組合員等たる厚生年金保険の被保険者期間（平成27年 9 月以前の共済組合等の組合員等の期間を含む）を含めて算出した年金額である。

3．「旧共済組合」は、厚生年金保険に統合された時点で旧 J R 共済、旧 N T T 共済、旧 J T 共済又は旧農林共済の受給権が発生していた者及びその者の当該年金の年金額である。

月 別	通算退職年金		障 害 年 金					遺 族 年 金					通算遺族年金	
	在 職		計	職 務 上		職 務 外		計	職 務 上		職 務 外			
	件数	年金額	件数	件数	年金額	件数	年金額	件数	件数	年金額	件数	年金額	件数	年金額
	千円			千円		千円			千円		千円			千円
平成 29 年 6月	-	-	1,868	64	68,858	1,804	2,542,187	31,228	232	208,726	30,996	36,039,520	739	172,696
7月	-	-	1,850	63	67,851	1,787	2,518,813	31,040	232	208,726	30,808	35,820,956	736	172,092
8月	-	-	1,832	63	67,851	1,769	2,484,683	30,835	230	206,368	30,605	35,583,693	727	170,003
9月	-	-	1,816	63	67,851	1,753	2,459,867	30,668	230	206,368	30,438	35,382,982	719	168,291
10月	-	-	1,808	62	66,827	1,746	2,451,692	30,487	228	204,653	30,259	35,165,013	714	166,668
11月	-	-	1,801	62	66,827	1,739	2,444,476	30,300	227	203,646	30,073	34,938,646	706	165,277

第4表(続) 厚生年金保険(第1号) 都道府県別年金受給権者状況(旧共済組合計 新法分)  
(月末現在)

月 別	合 計			退 職 共 済 年 金											
				計								特 別 支 給			
							退 職		在 職		計		退 職		
	件数	年金額	(別掲)基礎年金額	件数	年金額	(別掲)基礎年金額	件数	年金額	(別掲)基礎年金額	件数	年金額	件数	年金額	件数	年金額
		千円	千円		千円	千円		千円	千円		千円		千円		千円
平成 29 年 6 月	316,543	289,525,220	176,092,865	242,809	208,012,980	174,259,329	239,819	206,115,233	172,095,736	2,990	1,897,747	291	264,875	246	215,708
7 月	315,368	288,279,420	175,527,242	242,009	207,230,852	173,704,421	239,047	205,351,773	171,558,908	2,962	1,879,080	278	252,706	237	208,121
8 月	314,136	286,943,987	174,938,136	241,138	206,358,300	173,120,351	238,217	204,517,194	171,004,355	2,921	1,841,107	263	240,690	221	195,017
9 月	313,008	285,726,971	174,429,447	240,388	205,607,453	172,616,143	237,474	203,770,797	170,506,221	2,914	1,836,656	248	228,664	208	184,601
10 月	311,853	284,469,091	173,883,440	239,585	204,793,790	172,077,345	236,699	202,982,881	169,984,535	2,886	1,810,909	240	221,068	202	179,381
11 月	310,530	283,019,840	173,239,028	238,656	203,852,262	171,434,101	235,784	202,055,218	169,350,946	2,872	1,797,044	230	210,664	193	169,966

注1. 厚生年金保険(第1号)の受給権者とは、厚生年金保険受給権者全体から、共済組合等の組合員等たる厚生年金保険の被保険者期間(平成27年9月以前の共済組合等の組合員等の期間を含む)のみの者を除き、さらに、障害厚生年金受給権者及び短期要件分の遺族厚生年金受給権者について、それぞれ初診日又は死亡日に共済組合等の組合員等であった者を除いた者をいう。

2. 厚生年金保険(第1号)受給権者の年金額は、老齢給付及び遺族年金(長期要件)については、平成27年9月以前の厚生年金保険被保険者期間及び平成27年10月以降の第1号厚生年金被保険者期間に係る年金額であり、平成27年10月以降に受給権が発生した障害年金及び遺族年金(短期要件)については、共済組合等の組合員等たる厚生年金保険の被保険者期間(平成27年9月以前の共済組合等の組合員等の期間を含む)を含めて算出した年金額である。

3. 「旧共済組合」は、厚生年金保険に統合された時点で旧J R 共済、旧N T T 共済、旧J T 共済又は旧農林共済の受給権が発生していた者及びその者の当該年金の年金額である。

月 別	退 職 共 済 年 金																
	特 別 支 給		(再 掲 ) 繰 上 げ 支 給						本 来 支 給					(再 掲 ) 減 額 あ り		退 年 相 当	
			計		退 職		在 職										
	件数	年金額	件数	年金額	件数	年金額	件数	年金額	件数	年金額	(別掲)基礎年金額	件数	年金額	件数	年金額		
		千円		千円		千円		千円		千円		千円		千円		千円	
平成 29 年 6 月	45	49,167	164	119,397	153	110,414	11	8,982	242,518	207,748,105	174,256,392	71,399	72,635,685	162,816	190,050,359		
7 月	41	44,585	154	111,448	144	103,064	10	8,384	241,731	206,978,147	173,701,484	71,198	72,400,321	162,286	189,348,813		
8 月	42	45,673	142	102,913	132	94,615	10	8,298	240,875	206,117,611	173,118,067	70,986	72,127,700	161,713	188,566,610		
9 月	40	44,063	129	93,335	121	86,647	8	6,688	240,140	205,378,789	172,613,859	70,821	71,915,749	161,233	187,901,833		
10 月	38	41,686	125	90,424	117	83,735	8	6,688	239,345	204,572,722	172,075,061	70,617	71,660,819	160,699	187,164,050		
11 月	37	40,698	121	87,301	113	80,613	8	6,688	238,426	203,641,597	171,431,817	70,406	71,387,742	160,088	186,313,841		

月 別	退 職 共 済 年 金															
	退 年 相 当								通 退 相 当 ・ 25 年 未 満							
	計		退 職		在 職		計		退 職		在 職					
	(別掲)基礎年金額	件 数	年 金 額	(別掲)基礎年金額	件 数	年 金 額	件 数	年 金 額	(別掲)基礎年金額	件 数	年 金 額	(別掲)基礎年金額	件 数	年 金 額		
	千円		千円	千円		千円		千円	千円		千円	千円		千円		
平成 29 年 6 月	119,530,244	160,925	188,407,636	118,139,951	1,891	1,642,723	79,993	17,962,621	54,729,085	78,894	17,707,597	53,955,785	1,099	255,024		
7 月	119,148,277	160,409	187,720,521	117,766,535	1,877	1,628,292	79,723	17,882,040	54,556,144	78,638	17,631,252	53,792,373	1,085	250,787		
8 月	118,747,131	159,871	186,974,577	117,390,818	1,842	1,592,033	79,425	17,791,690	54,373,220	78,346	17,542,617	53,613,536	1,079	249,073		
9 月	118,404,081	159,399	186,315,291	117,053,734	1,834	1,586,541	79,155	17,705,620	54,212,062	78,075	17,455,506	53,452,487	1,080	250,114		
10 月	118,023,969	158,889	185,602,803	116,688,613	1,810	1,561,247	78,886	17,629,740	54,053,376	77,810	17,380,078	53,295,921	1,076	249,662		
11 月	117,589,123	158,285	184,764,023	116,259,594	1,803	1,549,818	78,568	17,538,421	53,844,979	77,499	17,291,195	53,091,352	1,069	247,226		

月 別	障 害 共 済 年 金								遺 族 共 済 年 金							
	計			職 務 上		職 務 外			計			職 務 上		職 務 外		
	件 数	年 金 額	(別掲)基礎年金額	件 数	年 金 額	件 数	年 金 額	件 数	年 金 額	(別掲)基礎年金額	件 数	年 金 額	件 数	年 金 額	件 数	年 金 額
		千円	千円		千円		千円		千円	千円		千円		千円		千円
平成 29 年 6月	3,611	2,393,193	1,805,884	170	129,667	3,441	2,263,526	70,123	79,119,047	27,652		281	219,055	69,842	78,899,992	
7月	3,598	2,382,746	1,795,169	170	129,667	3,428	2,253,078	69,761	78,665,822	27,652		281	219,050	69,480	78,446,772	
8月	3,585	2,372,325	1,790,133	169	128,634	3,416	2,243,691	69,413	78,213,361	27,652		281	219,050	69,132	77,994,311	
9月	3,571	2,361,088	1,785,652	169	128,634	3,402	2,232,454	69,049	77,758,431	27,652		282	219,326	68,767	77,539,104	
10月	3,560	2,354,334	1,778,443	170	130,950	3,390	2,223,384	68,708	77,320,968	27,652		281	218,310	68,427	77,102,658	
11月	3,552	2,347,453	1,777,274	169	128,634	3,383	2,218,819	68,322	76,820,125	27,652		281	217,803	68,041	76,602,322	

第5表 厚生年金保険（第1号） 月別年金種別別年金受給者状況（厚生年金保険計）  
（月末現在）

月 別	合 計			老 齢 年 金			通 算 老 齢 年 金 ・25 年 未 満			障 害 年 金			遺 族 年 金			通算遺族年金	
	件数	年金額	(別掲)基礎年金額	件数	年金額	(別掲)基礎年金額	件数	年金額	(別掲)基礎年金額	件数	年金額	(別掲)基礎年金額	件数	年金額	(別掲)基礎年金額	件数	年金額
		千円	千円		千円	千円		千円	千円		千円	千円		千円	千円		千円
平成 29 年 6 月	34,196,160	25,680,561,882	16,518,840,265	15,007,172	17,567,051,344	9,041,592,283	13,344,746	2,403,355,864	7,197,956,818	419,369	301,148,841	214,156,505	5,397,515	5,401,712,154	65,134,660	27,358	7,293,679
7 月	34,230,741	25,681,799,576	16,561,007,540	15,024,257	17,563,799,655	9,065,458,603	13,356,134	2,404,519,600	7,214,220,126	420,188	301,386,674	215,454,215	5,403,017	5,404,851,048	65,874,596	27,145	7,242,599
8 月	34,370,397	25,711,699,229	16,634,634,778	15,048,898	17,568,589,782	9,095,362,688	13,462,195	2,424,000,289	7,255,471,234	422,011	302,319,085	217,094,583	5,410,401	5,409,615,487	66,706,273	26,892	7,174,586
9 月	34,649,628	25,762,889,204	16,725,968,896	15,071,133	17,569,665,232	9,121,070,095	13,713,017	2,470,239,878	7,318,965,728	423,444	303,032,865	218,587,334	5,415,365	5,412,831,110	67,345,740	26,669	7,120,120
10 月	34,746,986	25,776,761,881	16,789,969,224	15,093,934	17,569,689,491	9,147,668,178	13,782,738	2,481,791,159	7,354,672,753	424,087	303,248,983	219,578,913	5,419,784	5,414,969,653	68,049,380	26,443	7,062,595
11 月	34,839,465	25,794,837,378	16,843,019,044	15,122,322	17,572,512,357	9,174,670,480	13,837,161	2,490,317,182	7,379,074,357	424,551	303,203,914	220,392,085	5,429,263	5,421,814,142	68,882,121	26,168	6,989,783

注1．厚生年金保険（第1号）の受給者とは、厚生年金保険受給者全体から、共済組合等の組合員等たる厚生年金保険の被保険者期間（平成27年9月以前の共済組合等の組合員等の期間を含む）のみの者を除き、さらに、障害厚生年金受給者及び短期要件分の遺族厚生年金受給者について、それぞれ初診日又は死亡日に共済組合等の組合員等であった者を除いた者をいう。

2．厚生年金保険（第1号）受給者の年金額は、老齢給付及び遺族年金（長期要件）については、平成27年9月以前の厚生年金保険被保険者期間及び平成27年10月以降の第1号厚生年金被保険者期間に係る年金額であり、平成27年10月以降に受給権が発生した障害年金及び遺族年金（短期要件）については、共済組合等の組合員等たる厚生年金保険の被保険者期間（平成27年9月以前の共済組合等の組合員等の期間を含む）を含めて算出した年金額である。

（新規裁定）

月 別	合 計			老 齢 年 金			通 算 老 齢 年 金 ・25 年 未 満			障 害 年 金			遺 族 年 金			通算遺族年金	
	件数	年金額	(別掲)基礎年金額	件数	年金額	(別掲)基礎年金額	件数	年金額	(別掲)基礎年金額	件数	年金額	(別掲)基礎年金額	件数	年金額	(別掲)基礎年金額	件数	年金額
		千円	千円		千円	千円		千円	千円		千円	千円		千円	千円		千円
平成 29 年 6 月	137,052	81,868,842	11,527,142	39,372	35,662,320	2,866,003	58,528	8,970,951	5,670,692	3,907	2,732,313	1,990,605	35,242	34,502,883	999,842	3	375
7 月	102,271	58,845,554	9,107,145	29,972	26,100,594	2,119,132	44,693	6,959,618	4,738,350	3,022	2,147,951	1,513,923	24,583	23,637,110	735,739	1	*
8 月	203,913	84,190,225	28,526,250	34,017	29,762,729	2,414,720	137,741	24,574,681	23,285,321	3,974	2,820,856	1,995,065	28,180	27,031,625	831,145	1	*
9 月	340,987	105,158,923	54,908,089	31,762	28,101,457	2,094,134	281,654	51,457,816	50,508,449	3,246	2,319,192	1,621,840	24,324	23,280,092	683,666	1	*
10 月	157,995	69,960,756	16,175,035	32,317	28,705,136	2,227,899	99,748	16,947,524	11,902,681	2,860	2,038,329	1,325,799	23,070	22,269,768	718,656	-	-
11 月	167,786	85,045,416	15,443,393	42,078	37,701,990	2,780,539	91,727	15,204,095	10,469,469	2,857	2,013,608	1,326,513	31,123	30,125,622	866,871	1	*

注1．厚生年金保険（第1号）の受給者とは、厚生年金保険受給者全体から、共済組合等の組合員等たる厚生年金保険の被保険者期間（平成27年9月以前の共済組合等の組合員等の期間を含む）のみの者を除き、さらに、障害厚生年金受給者及び短期要件分の遺族厚生年金受給者について、それぞれ初診日又は死亡日に共済組合等の組合員等であった者を除いた者をいう。

2．厚生年金保険（第1号）受給者の年金額は、老齢給付及び遺族年金（長期要件）については、平成27年9月以前の厚生年金保険被保険者期間及び平成27年10月以降の第1号厚生年金被保険者期間に係る年金額であり、平成27年10月以降に受給権が発生した障害年金及び遺族年金（短期要件）については、共済組合等の組合員等たる厚生年金保険の被保険者期間（平成27年9月以前の共済組合等の組合員等の期間を含む）を含めて算出した年金額である。

（失 権）

月 別	合 計			老 齢 年 金			通 算 老 齢 年 金 ・25 年 未 満			障 害 年 金			遺 族 年 金			通算遺族年金	
	件数	年金額	(別掲)基礎年金額	件数	年金額	(別掲)基礎年金額	件数	年金額	(別掲)基礎年金額	件数	年金額	(別掲)基礎年金額	件数	年金額	(別掲)基礎年金額	件数	年金額
		千円	千円		千円	千円		千円	千円		千円	千円		千円	千円		千円
平成 29 年 6 月	99,274	94,794,253	39,290,332	42,889	61,860,944	22,971,751	31,482	8,039,940	15,393,620	1,318	1,169,952	773,026	23,281	23,646,784	151,935	304	76,633
7 月	77,997	72,903,370	30,620,886	32,784	46,668,324	17,530,061	25,111	6,362,452	12,236,168	1,177	1,015,282	710,781	18,713	18,806,561	143,876	212	50,750
8 月	83,641	79,217,546	33,293,319	35,727	51,142,100	19,328,691	26,597	6,769,795	13,087,667	1,188	1,043,592	721,104	19,878	20,193,886	155,856	251	68,173
9 月	74,415	69,642,586	29,497,734	31,370	44,616,165	16,992,434	23,761	5,902,451	11,753,235	961	841,416	580,423	18,100	18,228,387	171,641	223	54,168
10 月	77,098	72,379,929	31,033,700	32,876	46,908,693	17,922,677	24,889	6,274,983	12,366,179	1,029	851,840	623,877	18,079	18,286,470	120,968	225	57,942
11 月	90,895	84,952,364	37,005,886	38,585	55,257,015	21,074,415	29,894	7,416,813	15,072,089	1,179	1,029,602	706,091	20,963	21,177,044	153,291	274	71,891

注1．厚生年金保険（第1号）の受給者とは、厚生年金保険受給者全体から、共済組合等の組合員等たる厚生年金保険の被保険者期間（平成27年9月以前の共済組合等の組合員等の期間を含む）のみの者を除き、さらに、障害厚生年金受給者及び短期要件分の遺族厚生年金受給者について、それぞれ初診日又は死亡日に共済組合等の組合員等であった者を除いた者をいう。

2．厚生年金保険（第1号）受給者の年金額は、老齢給付及び遺族年金（長期要件）については、平成27年9月以前の厚生年金保険被保険者期間及び平成27年10月以降の第1号厚生年金被保険者期間に係る年金額であり、平成27年10月以降に受給権が発生した障害年金及び遺族年金（短期要件）については、共済組合等の組合員等たる厚生年金保険の被保険者期間（平成27年9月以前の共済組合等の組合員等の期間を含む）を含めて算出した年金額である。

第5表(続) 厚生年金保険(第1号) 月別年金種別別年金受給者状況(厚生年金保険計 (旧共済組合を除く))  
(月末現在)

月 別	合 計			老 齢 年 金			通 算 老 齢 年 金 ・25 年 未 満			障 害 年 金			遺 族 年 金			通算遺族年金	
	件 数	年 金 額	(別掲)基礎年金額	件 数	年 金 額	(別掲)基礎年金額	件 数	年 金 額	(別掲)基礎年金額	件 数	年 金 額	(別掲)基礎年金額	件 数	年 金 額	(別掲)基礎年金額	件 数	年 金 額
	千円	千円	千円	千円	千円	千円	千円	千円	千円	千円	千円	千円	千円	千円	千円	千円	千円
平成 29 年 6月	33,754,786	25,131,448,430	16,348,766,133	14,742,182	17,150,720,523	8,923,777,393	13,267,119	2,384,785,493	7,147,015,800	416,126	297,977,851	212,865,933	5,302,678	5,290,829,141	65,107,007	26,681	7,135,422
7月	33,791,720	25,136,410,626	16,391,478,524	14,760,765	17,150,410,000	8,948,021,077	13,278,804	2,386,047,265	7,163,441,016	416,964	298,236,100	214,169,488	5,308,716	5,294,632,314	65,846,944	26,471	7,084,946
8月	33,933,871	25,170,295,491	16,465,670,066	14,787,000	17,158,349,782	8,978,320,044	13,385,192	2,405,637,714	7,204,862,355	418,805	299,200,214	215,809,047	5,316,648	5,300,089,096	66,678,620	26,226	7,018,684
9月	34,215,319	25,225,030,880	16,557,500,476	14,810,622	17,162,208,821	9,004,368,671	13,636,313	2,451,980,125	7,268,509,387	420,252	299,931,715	217,304,331	5,322,122	5,303,944,430	67,318,088	26,010	6,965,788
10月	34,314,987	25,242,652,779	16,622,024,522	14,834,917	17,165,226,321	9,031,342,234	13,706,327	2,463,625,880	7,304,362,119	420,906	300,158,091	218,298,442	5,327,049	5,306,732,864	68,021,728	25,788	6,909,623
11月	34,410,094	25,264,984,421	16,675,701,272	14,865,005	17,171,455,479	9,058,775,144	13,761,097	2,472,266,021	7,328,958,876	421,381	300,123,507	219,112,783	5,337,090	5,314,301,211	68,854,469	25,521	6,838,203

注1．厚生年金保険(第1号)の受給者とは、厚生年金保険受給者全体から、共済組合等の組合員等たる厚生年金保険の被保険者期間(平成27年9月以前の共済組合等の組合員等の期間を含む)のみの者を除き、さらに、障害厚生年金受給者及び短期要件分の遺族厚生年金受給者について、それぞれ初診日又は死亡日に共済組合等の組合員等であった者を除いた者をいう。  
2．厚生年金保険(第1号)受給者の年金額は、老齢給付及び遺族年金(長期要件)については、平成27年9月以前の厚生年金保険被保険者期間及び平成27年10月以降の第1号厚生年金被保険者期間に係る年金額であり、平成27年10月以降に受給権が発生した障害年金及び遺族年金(短期要件)については、共済組合等の組合員等たる厚生年金保険の被保険者期間(平成27年9月以前の共済組合等の組合員等の期間を含む)を含めて算出した年金額である。  
3．「旧共済組合」は、厚生年金保険に統合された時点で旧J R共済、旧N T T共済、旧J T共済又は旧農林共済の受給権が発生していた者及びその者の当該年金の年金額である。

(新規裁定)

月 別	合 計			老 齢 年 金			通 算 老 齢 年 金 ・25 年 未 満			障 害 年 金			遺 族 年 金			通算遺族年金	
	件 数	年 金 額	(別掲)基礎年金額	件 数	年 金 額	(別掲)基礎年金額	件 数	年 金 額	(別掲)基礎年金額	件 数	年 金 額	(別掲)基礎年金額	件 数	年 金 額	(別掲)基礎年金額	件 数	年 金 額
	千円	千円	千円	千円	千円	千円	千円	千円	千円	千円	千円	千円	千円	千円	千円	千円	千円
平成 29 年 6月	137,023	81,860,543	11,518,778	39,370	35,661,043	2,864,444	58,509	8,969,816	5,663,887	3,904	2,730,428	1,990,605	35,237	34,498,881	999,842	3	375
7月	102,251	58,842,665	9,099,623	29,970	26,098,924	2,117,574	44,676	6,958,670	4,732,387	3,022	2,147,951	1,513,923	24,582	23,636,838	735,739	1	*
8月	203,887	84,182,860	28,519,927	34,015	29,758,435	2,413,943	137,719	24,573,522	23,280,778	3,973	2,820,286	1,994,061	28,179	27,030,283	831,145	1	*
9月	340,965	105,155,915	54,905,307	31,762	28,101,457	2,094,134	281,635	51,456,818	50,505,667	3,246	2,319,192	1,621,840	24,321	23,278,081	683,666	1	*
10月	157,976	69,956,313	16,169,804	32,317	28,705,136	2,227,899	99,732	16,947,152	11,897,450	2,859	2,036,013	1,325,799	23,068	22,268,012	718,656	-	-
11月	167,774	85,041,773	15,439,218	42,077	37,700,297	2,780,539	91,718	15,203,966	10,465,294	2,857	2,013,608	1,326,513	31,121	30,123,802	866,871	1	*

注1．厚生年金保険(第1号)の受給者とは、厚生年金保険受給者全体から、共済組合等の組合員等たる厚生年金保険の被保険者期間(平成27年9月以前の共済組合等の組合員等の期間を含む)のみの者を除き、さらに、障害厚生年金受給者及び短期要件分の遺族厚生年金受給者について、それぞれ初診日又は死亡日に共済組合等の組合員等であった者を除いた者をいう。  
2．厚生年金保険(第1号)受給者の年金額は、老齢給付及び遺族年金(長期要件)については、平成27年9月以前の厚生年金保険被保険者期間及び平成27年10月以降の第1号厚生年金被保険者期間に係る年金額であり、平成27年10月以降に受給権が発生した障害年金及び遺族年金(短期要件)については、共済組合等の組合員等たる厚生年金保険の被保険者期間(平成27年9月以前の共済組合等の組合員等の期間を含む)を含めて算出した年金額である。  
3．「旧共済組合」は、厚生年金保険に統合された時点で旧J R共済、旧N T T共済、旧J T共済又は旧農林共済の受給権が発生していた者及びその者の当該年金の年金額である。

(失 権)

月 別	合 計			老 齢 年 金			通 算 老 齢 年 金 ・25 年 未 満			障 害 年 金			遺 族 年 金			通算遺族年金	
	件 数	年 金 額	(別掲)基礎年金額	件 数	年 金 額	(別掲)基礎年金額	件 数	年 金 額	(別掲)基礎年金額	件 数	年 金 額	(別掲)基礎年金額	件 数	年 金 額	(別掲)基礎年金額	件 数	年 金 額
	千円	千円	千円	千円	千円	千円	千円	千円	千円	千円	千円	千円	千円	千円	千円	千円	千円
平成 29 年 6月	96,316	90,139,990	38,708,992	41,031	58,195,076	22,553,954	31,090	7,922,753	15,233,390	1,309	1,159,093	769,713	22,589	22,787,873	151,935	297	75,195
7月	75,616	69,190,187	30,139,135	31,273	43,716,889	17,184,920	24,791	6,262,258	12,102,091	1,164	999,764	708,248	18,179	18,161,130	143,876	209	50,146
8月	81,113	75,234,382	32,789,098	34,120	47,978,035	18,965,351	26,246	6,658,090	12,950,825	1,169	1,011,448	717,792	19,335	19,520,387	155,131	243	66,422
9月	72,175	66,108,733	29,058,259	29,979	41,838,229	16,678,692	23,441	5,798,436	11,631,010	950	825,516	576,916	17,589	17,593,955	171,641	216	52,598
10月	74,748	68,626,783	30,556,998	31,366	43,902,971	17,583,559	24,573	6,178,143	12,230,349	1,020	842,335	622,123	17,568	17,646,752	120,968	221	56,581
11月	88,243	80,702,054	36,454,193	36,865	51,834,026	20,677,628	29,536	7,303,099	14,918,749	1,174	1,024,637	705,312	20,402	20,469,793	152,505	266	70,500

注1．厚生年金保険(第1号)の受給者とは、厚生年金保険受給者全体から、共済組合等の組合員等たる厚生年金保険の被保険者期間(平成27年9月以前の共済組合等の組合員等の期間を含む)のみの者を除き、さらに、障害厚生年金受給者及び短期要件分の遺族厚生年金受給者について、それぞれ初診日又は死亡日に共済組合等の組合員等であった者を除いた者をいう。  
2．厚生年金保険(第1号)受給者の年金額は、老齢給付及び遺族年金(長期要件)については、平成27年9月以前の厚生年金保険被保険者期間及び平成27年10月以降の第1号厚生年金被保険者期間に係る年金額であり、平成27年10月以降に受給権が発生した障害年金及び遺族年金(短期要件)については、共済組合等の組合員等たる厚生年金保険の被保険者期間(平成27年9月以前の共済組合等の組合員等の期間を含む)を含めて算出した年金額である。  
3．「旧共済組合」は、厚生年金保険に統合された時点で旧J R共済、旧N T T共済、旧J T共済又は旧農林共済の受給権が発生していた者及びその者の当該年金の年金額である。



第5表(続) 厚生年金保険(第1号) 月別年金種別別年金受給者状況(旧法厚生年金保険)  
(月末現在)

月 別	合 計		老 齢 年 金						特 例 老 齢 年 金		通 算 老 齢 年 金				
			計		退 職		在 職				計		退 職		
	件数	年金額	件数	年金額	件数	年金額	件数	年金額	件数	年金額	件数	年金額	件数	年金額	
	千円		千円		千円		千円		千円		千円		千円		千円
平成 29 年 6 月	1,310,726	1,391,592,585	495,840	822,804,438	494,024	819,531,700	1,816	3,272,738	10	9,582	395,229	149,017,751	393,954	148,372,260	
7 月	1,297,689	1,377,076,476	490,149	812,520,581	488,344	809,268,841	1,805	3,251,740	10	9,582	390,242	147,107,131	388,975	146,466,662	
8 月	1,283,863	1,361,551,243	484,086	801,521,848	482,286	798,282,601	1,800	3,239,246	9	8,496	385,042	145,100,331	383,784	144,463,628	
9 月	1,271,554	1,347,857,131	478,790	791,908,340	476,996	788,689,460	1,794	3,218,879	9	8,496	380,540	143,408,453	379,296	142,781,032	
10 月	1,259,342	1,333,993,534	473,344	782,027,346	471,547	778,798,852	1,797	3,228,494	9	8,496	376,082	141,676,551	374,833	141,043,355	
11 月	1,244,953	1,317,686,969	466,948	770,362,163	465,163	767,150,734	1,785	3,211,429	9	8,496	370,713	139,631,562	369,468	138,999,430	

注1. 厚生年金保険(第1号)の受給者とは、厚生年金保険受給者全体から、共済組合等の組合員等たる厚生年金保険の被保険者期間(平成27年9月以前の共済組合等の組合員等の期間を含む)のみの者を除き、さらに、障害厚生年金受給者及び短期要件分の遺族厚生年金受給者について、それぞれ初診日又は死亡日に共済組合等の組合員等であった者を除いた者をいう。  
2. 厚生年金保険(第1号)受給者の年金額は、老齢給付及び遺族年金(長期要件)については、平成27年9月以前の厚生年金保険被保険者期間及び平成27年10月以降の第1号厚生年金被保険者期間に係る年金額であり、平成27年10月以降に受給権が発生した障害年金及び遺族年金(短期要件)については、共済組合等の組合員等たる厚生年金保険の被保険者期間(平成27年9月以前の共済組合等の組合員等の期間を含む)を含めて算出した年金額である。

(新規裁定)														
月 別	通算老齢年金		障 害 年 金		遺 族 年 金		通 算 遺 族 年 金		合 計		老 齢 年 金			
	在 職										計		退 職	
			件数	年金額	件数	年金額	件数	年金額	件数	年金額	件数	年金額	件数	年金額
平成 29 年 6月 7月 8月 9月 10月 11月		千円		千円		千円		千円		千円		千円		千円
	1,275	645,491	38,640	45,366,395	354,883	367,402,607	26,124	6,991,812	199	38,708	5	6,484	5	6,484
	1,267	640,468	38,424	45,109,808	352,946	365,387,391	25,918	6,941,983	133	25,960	2	*	2	*
	1,258	636,703	38,197	44,837,679	350,854	363,206,692	25,675	6,876,198	154	43,901	13	21,664	13	21,664
	1,244	627,421	38,003	44,600,156	348,749	361,107,251	25,463	6,824,436	168	54,407	7	9,522	7	9,522
	1,249	633,197	37,793	44,361,523	346,869	359,150,376	25,245	6,769,242	290	89,639	11	20,788	11	20,788
	1,245	632,132	37,551	44,071,481	344,747	356,913,148	24,985	6,700,119	207	68,566	16	23,254	16	23,254

月 別	老 齢 年 金		通 算 老 齢 年 金						障 害 年 金		遺 族 年 金		通 算 遺 族 年 金	
	在 職		計		退 職		在 職							
	件数	年金額	件数	年金額	件数	年金額	件数	年金額	件数	年金額	件数	年金額	件数	年金額
平成 29 年 6月 7月 8月 9月 10月 11月	-	-	187	27,900	187	27,900	-	-	4	3,949	-	-	3	375
	-	-	127	20,147	127	20,147	-	-	2	*	1	*	1	*
	-	-	138	19,123	138	19,123	-	-	1	*	1	*	1	*
	-	-	156	40,298	156	40,298	-	-	2	*	2	*	1	*
	-	-	278	67,432	278	67,432	-	-	1	*	-	-	-	-
	-	-	187	42,231	186	42,178	1	*	2	*	1	*	1	*

第5表(続) 厚生年金保険(第1号) 月別年金種別別年金受給者状況(旧法船員保険)  
(月末現在)

月 別	合 計		老 齢 年 金						通 算 老 齢 年 金						障 害 年 金					
			計		退 職		在 職		計		退 職		在 職		計		職務上		職務外	
	件数	年金額	件数	年金額	件数	年金額	件数	年金額	件数	年金額	件数	年金額	件数	年金額	件数	年金額	件数	年金額	件数	年金額
平成 29 年 6 月	27,848	56,740,255	11,359	32,753,559	11,358	32,752,038	1	*	1,885	649,968	1,884	649,861	1	*	1,227	2,571,765	766	1,904,515	461	667,250
7 月	27,616	56,227,110	11,226	32,356,781	11,225	32,355,260	1	*	1,857	640,704	1,856	640,598	1	*	1,217	2,551,884	760	1,890,189	457	661,690
8 月	27,387	55,734,269	11,095	31,978,613	11,095	31,978,613	-	-	1,830	631,249	1,829	631,143	1	*	1,210	2,539,766	759	1,886,533	451	653,233
9 月	27,172	55,275,255	10,977	31,639,983	10,977	31,639,983	-	-	1,802	620,915	1,801	620,809	1	*	1,206	2,528,239	756	1,876,450	450	651,780
10 月	26,919	54,773,595	10,839	31,267,372	10,839	31,267,372	-	-	1,770	610,437	1,769	610,331	1	*	1,200	2,515,367	754	1,870,690	446	644,670
11 月	26,680	54,290,266	10,711	30,904,901	10,711	30,904,901	-	-	1,744	601,428	1,743	601,322	1	*	1,195	2,507,784	752	1,866,050	443	641,730

注1. 厚生年金保険（第1号）の受給者とは、厚生年金保険受給者全体から、共済組合等の組合員等たる厚生年金保険の被保険者期間（平成27年9月以前の共済組合等の組合員等の期間を含む）のみの者を除き、さらに、障害厚生年金受給者及び短期要件分の遺族厚生年金受給者について、それぞれ初診日又は死亡日に共済組合等の組合員等であった者を除くをいう。

注2. 厚生年金保険（第1号）の受給者の年金額は、老齢給付及び遺族年金（長期要件）については、平成27年9月以前の厚生年金保険被保険者期間及び平成27年10月以降の第1号厚生年金被保険者期間に係る年金額であり、平成27年10月以降に受給権が発生した障害年金及び遺族年金（短期要件）については、共済組合等の組合員等たる厚生年金保険の被保険者期間（平成27年9月以前の共済組合等の組合員等の期間を含む）を含めて算出した年金額である。

注3. 遺族年金の「計」は、寡婦年金、かん夫年金及び遺孥年金を含めた、「職務上」と「職務外」の合計には一致しない。

(新規裁定)

月 別	遺 族 年 金						通算遺族年金		合 計		老 齢 年 金					
	計		職務上		職務外						計		退 職		在 職	
	件数	年金額	件数	年金額	件数	年金額	件数	年金額	件数	年金額	件数	年金額	件数	年金額	件数	年金額
平成 29 年 6 月	12,820	20,621,353	4,749	11,232,011	7,842	9,181,883	557	143,610	—	—	—	—	—	—	—	—
7 月	12,763	20,534,777	4,730	11,193,007	7,807	9,136,948	553	142,964	4	3,703	1	*	1	*	—	—
8 月	12,701	20,442,155	4,708	11,146,017	7,771	9,094,731	551	142,486	5	6,622	3	6,205	3	6,205	—	—
9 月	12,640	20,344,766	4,690	11,103,946	7,731	9,042,199	547	141,352	4	3,517	2	*	2	*	—	—
10 月	12,567	20,240,038	4,671	11,060,950	7,681	8,983,931	543	140,381	3	3,248	1	*	1	*	—	—
11 月	12,494	20,138,069	4,649	11,015,656	7,632	8,928,964	536	138,084	4	2,430	1	*	1	*	—	—

[illegible]

第5表(続) 厚生年金保険(第1号) 月別年金種別別年金受給者状況(新法厚生年金保険)  
(月末現在)

月 別	合 計			老 齢 厚 生 年 金											
				計									基礎または定額あり		
				計			退 職			在 職			計		
	件数	年金額	(別掲)基礎年金額	件数	年金額	(別掲)基礎年金額	件数	年金額	(別掲)基礎年金額	件数	年金額	(別掲)基礎年金額	件数	年金額	(別掲)基礎年金額
	千円		千円	千円		千円	千円		千円	千円		千円	千円		千円
平成 29 年 6月	32,416,212	23,683,115,590	16,348,766,133	27,104,978	18,530,270,718	16,070,793,193	23,907,929	15,560,168,603	14,663,186,566	3,197,049	2,970,102,116	1,407,606,627	24,204,655	17,163,757,680	16,070,793,193
7月	32,466,415	23,703,107,041	16,391,478,524	27,146,085	18,543,822,487	16,111,462,092	23,930,132	15,560,044,381	14,692,375,399	3,215,953	2,983,778,106	1,419,086,694	24,260,780	17,186,233,569	16,111,462,092
8月	32,622,621	23,753,009,979	16,465,670,066	27,290,130	18,584,746,961	16,183,182,398	24,048,592	15,589,238,159	14,751,568,329	3,241,538	2,995,508,801	1,431,614,070	24,416,931	17,235,098,572	16,183,182,398
9月	32,916,593	23,821,898,494	16,557,500,476	27,574,817	18,646,602,760	16,272,878,058	24,286,933	15,625,987,286	14,824,344,422	3,287,884	3,020,615,474	1,448,533,636	24,675,648	17,296,085,247	16,272,878,058
10月	33,028,726	23,853,885,649	16,622,024,522	27,679,200	18,673,261,998	16,335,704,353	24,358,163	15,631,075,036	14,870,020,510	3,321,037	3,042,186,961	1,465,683,843	24,770,471	17,325,984,231	16,335,704,353
11月	33,138,461	23,893,007,187	16,675,701,272	27,775,977	18,702,212,950	16,387,734,020	24,426,120	15,644,663,571	14,909,663,437	3,349,857	3,057,549,379	1,478,070,582	24,855,810	17,353,411,945	16,387,734,020

注1. 厚生年金保険(第1号)の受給者とは、厚生年金保険受給者全体から、共済組合等の組合員等たる厚生年金保険の被保険者期間(平成27年9月以前の共済組合等の組合員等の期間を含む)のみの者を除き、さらに、障害厚生年金受給者及び短期要件分の遺族厚生年金受給者について、それぞれ初診日又は死亡日に共済組合等の組合員等であった者を除いた者をいう。  
2. 厚生年金保険(第1号)受給者の年金額は、老齢給付及び遺族年金(長期要件)については、平成27年9月以前の厚生年金保険被保険者期間及び平成27年10月以降の第1号厚生年金被保険者期間に係る年金額であり、平成27年10月以降に受給権が発生した障害年金及び遺族年金(短期要件)については、共済組合等の組合員等たる厚生年金保険の被保険者期間(平成27年9月以前の共済組合等の組合員等の期間を含む)を含めて算出した年金額である。

月 別	老 齢 厚 生 年 金													
	基 礎 ま た は 定 額 あ り								特 別 支 給					
	基礎繰上げあり				基礎繰上げなし				計			退 職		
	件数	年金額	(別掲)基礎年金額	件数	年金額	(別掲)基礎年金額	件数	年金額	件数	年金額	(別掲)基礎年金額	件数	年金額	(別掲)基礎年金額
	千円		千円	千円		千円	千円		千円	千円		千円		千円
平成 29 年 6月	1,905,631	657,890,715	1,011,888,765	22,299,024	16,505,866,965	15,058,904,428	2,900,323	1,366,513,038	3,765,711	1,956,790,127	120,338,744	2,623,831	1,162,220,651	104,052,235
7月	1,907,589	659,101,012	1,013,371,692	22,353,191	16,527,132,557	15,098,090,401	2,885,305	1,357,588,918	3,742,204	1,941,447,625	118,317,062	2,598,973	1,147,829,996	102,136,598
8月	1,910,985	660,981,167	1,015,626,218	22,505,946	16,574,117,405	15,167,556,180	2,873,199	1,349,648,389	3,723,706	1,928,030,531	116,052,053	2,577,934	1,135,331,929	99,988,275
9月	1,914,771	662,522,208	1,017,460,866	22,760,877	16,633,563,038	15,255,417,191	2,899,169	1,350,517,513	3,748,147	1,922,356,446	114,369,636	2,593,674	1,128,050,367	98,510,821
10月	1,919,345	664,400,274	1,020,402,269	22,851,126	16,661,583,957	15,315,302,084	2,908,729	1,347,277,766	3,749,963	1,910,262,910	112,836,133	2,589,921	1,117,568,038	97,097,843
11月	1,924,167	666,471,293	1,023,053,757	22,931,643	16,686,940,652	15,364,680,263	2,920,167	1,348,801,005	3,753,510	1,904,263,806	111,343,559	2,584,762	1,109,910,624	95,664,948

月 別	老 齢 厚 生 年 金														
	特 別 支 給			繰 上 げ 支 給									65歳以上本来		
	在 職			計			退 職			在 職			計		
	件数	年金額	(別掲)基礎年金額	件数	年金額	(別掲)基礎年金額	件数	年金額	(別掲)基礎年金額	件数	年金額	(別掲)基礎年金額	件数	年金額	(別掲)基礎年金額
	千円		千円	千円		千円	千円		千円	千円		千円	千円		千円
平成 29 年 6月	1,141,880	794,569,475	16,286,509	48,860	30,874,305	22,838,422	36,879	22,501,025	17,007,727	11,981	8,373,280	5,830,695	23,008,492	16,268,269,237	15,670,261,117
7月	1,143,231	793,617,629	16,180,463	49,814	31,477,781	23,298,260	37,534	22,909,393	17,323,095	12,280	8,568,388	5,975,165	23,070,522	16,295,124,658	15,711,263,758
8月	1,145,772	792,698,602	16,063,778	51,014	32,214,431	23,870,959	38,392	23,414,064	17,726,499	12,622	8,800,367	6,144,460	23,229,933	16,346,904,777	15,783,235,380
9月	1,154,473	794,306,080	15,858,815	52,032	32,783,473	24,314,784	39,144	23,816,587	18,045,936	12,888	8,966,886	6,268,848	23,487,600	16,412,550,003	15,873,024,342
10月	1,160,042	792,694,872	15,738,289	53,149	33,427,851	24,810,631	39,969	24,271,365	18,407,700	13,180	9,156,486	6,402,932	23,587,545	16,449,410,909	15,935,759,256
11月	1,168,748	794,353,182	15,678,611	54,637	34,269,369	25,476,208	40,975	24,817,484	18,850,735	13,662	9,451,885	6,625,473	23,677,446	16,481,968,666	15,987,235,243

第5表(続) 厚生年金保険(第1号) 月別年金種別別年金受給者状況(新法厚生年金保険)  
(月末現在)

月 別	老 齢 厚 生 年 金														
	65 歳 以 上 本 来						繰 下 げ 支 給								
	退 職			在 職			計			退 職			在 職		
	件数	年金額	(別掲)基礎年金額	件数	年金額	(別掲)基礎年金額	件数	年金額	(別掲)基礎年金額	件数	年金額	(別掲)基礎年金額	件数	年金額	(別掲)基礎年金額
	千円	千円	千円	千円	千円	千円	千円	千円	千円	千円	千円	千円	千円	千円	千円
平成 29 年 6月	21,005,098	14,155,082,509	14,319,153,274	2,003,394	2,113,186,728	1,351,107,843	281,915	274,337,049	257,354,911	242,121	220,364,417	222,973,331	39,794	53,972,633	34,381,580
7月	21,050,327	14,168,030,219	14,349,060,353	2,020,195	2,127,094,439	1,362,203,405	283,545	275,772,423	258,583,013	243,298	221,274,773	223,855,353	40,247	54,497,650	34,727,660
8月	21,187,166	14,207,429,799	14,408,610,547	2,042,767	2,139,474,978	1,374,624,833	285,477	277,597,221	260,024,006	245,100	223,062,367	225,243,008	40,377	54,534,854	34,780,998
9月	21,407,936	14,250,366,807	14,481,772,555	2,079,664	2,162,183,196	1,391,251,787	287,038	278,912,837	261,169,296	246,179	223,753,524	226,015,110	40,859	55,159,312	35,154,186
10月	21,481,115	14,264,927,711	14,527,786,211	2,106,430	2,184,483,199	1,407,973,045	288,543	280,160,328	262,298,333	247,158	224,307,923	226,728,756	41,385	55,852,405	35,569,577
11月	21,551,930	14,284,725,393	14,567,455,305	2,125,516	2,197,243,273	1,419,779,938	290,384	281,711,109	263,679,009	248,453	225,210,070	227,692,448	41,931	56,501,039	35,986,560

月 別	老 齢 相 当									通 老 相 当 ・ 25 年 未 満					
	計			退 職			在 職			計			退 職		
	件数	年金額	(別掲)基礎年金額	件数	年金額	(別掲)基礎年金額	件数	年金額	(別掲)基礎年金額	件数	年金額	(別掲)基礎年金額	件数	年金額	(別掲)基礎年金額
	千円	千円	千円	千円	千円	千円	千円	千円	千円	千円	千円	千円	千円	千円	千円
平成 29 年 6月	14,234,983	16,295,162,526	8,923,777,393	11,781,752	13,518,332,763	7,765,972,637	2,453,231	2,776,829,763	1,157,804,756	12,869,995	2,235,108,192	7,147,015,800	12,126,177	2,041,835,840	6,897,213,930
7月	14,259,390	16,305,532,639	8,948,021,077	11,791,815	13,516,618,326	7,780,612,476	2,467,575	2,788,914,312	1,167,408,601	12,886,695	2,238,289,848	7,163,441,016	12,138,317	2,043,426,054	6,911,762,923
8月	14,291,819	16,324,849,322	8,978,320,044	11,811,487	13,528,198,672	7,801,962,430	2,480,332	2,796,650,650	1,176,357,614	12,998,311	2,259,897,638	7,204,862,355	12,237,105	2,061,039,487	6,949,605,899
9月	14,320,855	16,338,660,499	9,004,368,671	11,823,473	13,525,842,353	7,816,665,327	2,497,382	2,812,818,146	1,187,703,344	13,253,962	2,307,942,261	7,268,509,387	12,463,460	2,100,144,933	7,007,679,095
10月	14,350,734	16,351,931,602	9,031,342,234	11,834,501	13,521,570,994	7,829,958,777	2,516,233	2,830,360,608	1,201,383,457	13,328,466	2,321,330,395	7,304,362,119	12,523,662	2,109,504,042	7,040,061,733
11月	14,387,346	16,370,188,414	9,058,775,144	11,853,877	13,527,742,907	7,847,779,755	2,533,469	2,842,445,507	1,210,995,388	13,388,631	2,332,024,535	7,328,958,876	12,572,243	2,116,920,663	7,061,883,682

月 別	通 老 相 当 ・ 25 年 未 満			障 害 厚 生 年 金			遺 族 厚 生 年 金		
	在 職								
	件数	年金額	(別掲)基礎年金額	件数	年金額	(別掲)基礎年金額	件数	年金額	(別掲)基礎年金額
	千円	千円	千円	千円	千円	千円	千円	千円	千円
平成 29 年 6 月	743,818	193,272,352	249,801,870	376,259	250,039,691	212,865,933	4,934,975	4,902,805,181	65,107,007
7 月	748,378	194,863,794	251,678,093	377,323	250,574,409	214,169,488	4,943,007	4,908,710,145	65,846,944
8 月	761,206	198,858,151	255,256,456	379,398	251,822,769	215,809,047	4,953,093	4,916,440,250	66,678,620
9 月	790,502	207,797,328	260,830,291	381,043	252,803,320	217,304,331	4,960,733	4,922,492,414	67,318,088
10 月	804,804	211,826,353	264,300,386	381,913	253,281,201	218,298,442	4,967,613	4,927,342,451	68,021,728
11 月	816,388	215,103,872	267,075,194	382,635	253,544,242	219,112,783	4,979,849	4,937,249,995	68,854,469

第5表(続) 厚生年金保険(第1号) 月別年金種別別年金受給者状況(新法厚生年金保険)  
(新規裁定)

月 別	合 計			老 齢 厚 生 年 金											
				計									基礎または定額あり		
				計			退 職			在 職			計		
	件数	年金額	(別掲)基礎年金額				件数	年金額	(別掲)基礎年金額	件数	年金額	(別掲)基礎年金額	件数	年金額	(別掲)基礎年金額
	千円	千円	千円	千円	千円	千円	千円	千円	千円	千円	千円	千円	千円	千円	千円
平成 29 年 6月	136,824	81,821,835	11,518,778	97,687	44,596,475	8,528,331	60,772	19,656,715	6,233,267	36,915	24,939,760	2,295,064	18,231	7,390,012	8,528,331
7月	102,114	58,813,002	9,099,623	74,514	33,032,667	6,849,960	45,475	14,286,494	5,006,789	29,039	18,746,174	1,843,171	15,578	5,733,487	6,849,960
8月	203,728	84,132,338	28,519,927	171,578	54,284,549	25,694,721	131,844	31,253,835	22,660,132	39,734	23,030,714	3,034,589	96,722	21,850,743	25,694,721
9月	340,793	105,097,991	54,905,307	313,230	79,504,938	52,599,801	255,862	51,567,242	46,995,899	57,368	27,937,697	5,603,902	214,238	43,295,024	52,599,801
10月	157,683	69,863,426	16,169,804	131,758	45,562,395	14,125,349	91,956	22,820,998	11,507,273	39,802	22,741,396	2,618,076	48,159	12,073,202	14,125,349
11月	167,563	84,970,777	15,439,218	133,588	52,836,346	13,245,833	88,279	24,830,129	10,408,415	45,309	28,006,217	2,837,418	40,056	11,429,572	13,245,833

注1. 厚生年金保険(第1号)の受給者とは、厚生年金保険受給者全体から、共済組合等の組合員等たる厚生年金保険の被保険者期間(平成27年9月以前の共済組合等の組合員等の期間を含む)のみの者を除き、さらに、障害厚生年金受給者及び短期要件分の遺族厚生年金受給者について、それぞれ初診日又は死亡日に共済組合等の組合員等であった者を除いた者をいう。  
2. 厚生年金保険(第1号)受給者の年金額は、老齢給付及び遺族年金(長期要件)については、平成27年9月以前の厚生年金保険被保険者期間及び平成27年10月以降の第1号厚生年金被保険者期間に係る年金額であり、平成27年10月以降に受給権が発生した障害年金及び遺族年金(短期要件)については、共済組合等の組合員等たる厚生年金保険の被保険者期間(平成27年9月以前の共済組合等の組合員等の期間を含む)を含めて算出した年金額である。

月 別	老 齢 厚 生 年 金													
									特 別 支 給					
	基 礎 ま た は 定 額 あ り						基礎及び定額なし							
	基礎繰上げあり			基礎繰上げなし					計			退 職		
	件数	年金額	(別掲)基礎年金額	件数	年金額	(別掲)基礎年金額	件数	年金額	件数	年金額	(別掲)基礎年金額	件数	年金額	(別掲)基礎年金額
	千円	千円	千円	千円	千円	千円	千円	千円	千円	千円	千円	千円	千円	千円
平成 29 年 6月	3,819	1,770,063	1,896,351	14,412	5,619,948	6,631,980	79,456	37,206,464	84,090	39,818,201	1,183,433	50,785	17,332,659	975,999
7月	2,704	1,253,087	1,344,700	12,874	4,480,400	5,505,260	58,936	27,299,180	62,588	29,249,910	841,336	36,582	12,463,213	661,867
8月	3,406	1,527,126	1,657,350	93,316	20,323,617	24,037,371	74,856	32,433,805	80,099	35,036,878	1,041,569	48,881	15,744,676	838,312
9月	4,231	1,456,569	1,645,199	210,007	41,838,455	50,954,602	98,992	36,209,914	109,949	40,063,792	1,169,881	73,249	19,586,650	953,839
10月	4,232	1,583,315	1,699,734	43,927	10,489,887	12,425,615	83,599	33,489,193	89,965	36,217,351	1,157,756	56,330	16,415,476	933,689
11月	4,538	1,845,216	2,014,916	35,518	9,584,356	11,230,917	93,532	41,406,774	99,777	44,511,156	1,300,516	60,040	19,566,552	1,053,324

月 別	老 齢 厚 生 年 金														
	特 別 支 給			繰 上 げ 支 給									65歳以上本来		
	在 職			計			退 職			在 職			計		
	件数	年金額	(別掲)基礎年金額	件数	年金額	(別掲)基礎年金額	件数	年金額	(別掲)基礎年金額	件数	年金額	(別掲)基礎年金額	件数	年金額	(別掲)基礎年金額
	千円	千円	千円	千円	千円	千円	千円	千円	千円	千円	千円	千円	千円	千円	千円
平成 29 年 6月	33,305	22,485,542	207,434	1,491	910,696	712,918	1,141	676,218	537,072	350	234,478	175,847	11,704	3,653,242	6,361,420
7月	26,006	16,786,697	179,468	1,050	644,084	503,364	775	471,600	368,919	275	172,483	134,445	10,538	2,982,901	5,282,461
8月	31,218	19,292,202	203,257	1,295	766,364	615,781	987	574,152	463,348	308	192,212	152,433	89,773	18,297,573	23,781,569
9月	36,700	20,477,142	216,042	1,083	584,668	475,318	810	425,292	348,150	273	159,375	127,168	201,806	38,675,844	50,706,365
10月	33,635	19,801,875	224,067	1,219	681,890	541,664	920	494,663	402,822	299	187,227	138,841	40,251	8,508,477	12,209,398
11月	39,737	24,944,604	247,192	1,587	876,026	712,463	1,149	617,348	506,391	438	258,678	206,072	31,829	7,248,799	10,961,608

第5表(続) 厚生年金保険(第1号) 月別年金種別別年金受給者状況(新法厚生年金保険)  
(新規裁定)

月 別	老 齢 厚 生 年 金														
	65 歳 以 上 本 来						繰 下 げ 支 給								
	退 職			在 職			計			退 職			在 職		
	件数	年金額	(別掲)基礎年金額	件数	年金額	(別掲)基礎年金額	件数	年金額	(別掲)基礎年金額	件数	年金額	(別掲)基礎年金額	件数	年金額	(別掲)基礎年金額
	千円	千円	千円	千円	千円	千円	千円	千円	千円	千円	千円	千円	千円	千円	千円
平成 29 年 6月	8,560	1,550,342	4,533,054	3,144	2,102,900	1,828,366	402	214,336	270,559	286	97,496	187,142	116	116,840	83,417
7月	7,862	1,286,575	3,813,457	2,676	1,696,326	1,469,004	338	155,772	222,799	256	65,105	162,545	82	90,668	60,254
8月	81,647	14,831,520	21,158,332	8,126	3,466,053	2,623,237	411	183,735	255,802	329	103,487	200,139	82	80,247	55,663
9月	181,506	31,471,727	45,510,117	20,300	7,204,117	5,196,248	392	180,635	248,238	297	83,572	183,793	95	97,063	64,445
10月	34,452	5,835,995	10,006,777	5,799	2,672,482	2,202,621	323	154,677	216,531	254	74,865	163,985	69	79,813	52,546
11月	26,806	4,555,383	8,656,797	5,023	2,693,415	2,304,812	395	200,365	271,246	284	90,845	191,903	111	109,520	79,342

月 別	老 齢 相 当									通 老 相 当 ・ 25 年 未 満					
	計			退 職			在 職			計			退 職		
	件数	年金額	(別掲)基礎年金額	件数	年金額	(別掲)基礎年金額	件数	年金額	(別掲)基礎年金額	件数	年金額	(別掲)基礎年金額	件数	年金額	(別掲)基礎年金額
	千円	千円	千円	千円	千円	千円	千円	千円	千円	千円	千円	千円	千円	千円	千円
平成 29 年 6月	39,365	35,654,559	2,864,444	14,247	13,171,438	1,375,199	25,118	22,483,121	1,489,245	58,322	8,941,916	5,663,887	46,525	6,485,278	4,858,068
7月	29,967	26,094,297	2,117,574	10,139	9,312,374	895,226	19,828	16,781,923	1,222,347	44,547	6,938,370	4,732,387	35,336	4,974,120	4,111,562
8月	33,999	29,730,565	2,413,943	11,788	10,954,107	1,071,479	22,211	18,776,458	1,342,464	137,579	24,553,983	23,280,778	120,056	20,299,727	21,588,653
9月	31,753	28,088,979	2,094,134	10,431	9,811,630	829,296	21,322	18,277,349	1,264,838	281,477	51,415,959	50,505,667	245,431	41,755,612	46,166,603
10月	32,305	28,682,844	2,227,899	10,981	10,205,751	959,811	21,324	18,477,092	1,268,088	99,453	16,879,551	11,897,450	80,975	12,615,247	10,547,462
11月	42,060	37,675,023	2,780,539	14,249	13,587,584	1,176,599	27,811	24,087,439	1,603,940	91,528	15,161,324	10,465,294	74,030	11,242,545	9,231,816

月 別	通 老 相 当 ・ 25 年 未 満			障 害 厚 生 年 金			遺 族 厚 生 年 金		
	在 職								
	件数	年金額	(別掲)基礎年金額	件数	年金額	(別掲)基礎年金額	件数	年金額	(別掲)基礎年金額
		千円	千円		千円	千円		千円	千円
平成 29 年 6月	11,797	2,456,639	805,819	3,900	2,726,479	1,990,605	35,237	34,498,881	999,842
7月	9,211	1,964,250	620,824	3,020	2,145,381	1,513,923	24,580	23,634,954	735,739
8月	17,523	4,254,256	1,692,124	3,972	2,818,499	1,994,061	28,178	27,029,290	831,145
9月	36,046	9,660,347	4,339,065	3,244	2,316,829	1,621,840	24,319	23,276,224	683,666
10月	18,478	4,264,304	1,349,988	2,858	2,034,593	1,325,799	23,067	22,266,438	718,656
11月	17,498	3,918,779	1,233,478	2,855	2,011,612	1,326,513	31,120	30,122,818	866,871

第5表(続) 厚生年金保険(第1号) 月別年金種別別年金受給者状況(旧共済組合計)  
(月末現在)

月 別	合 計			退 職 年 金			通 算 退 職 年 金 ・25 年 未 満			障 害 年 金			遺 族 年 金			通算遺族年金	
	件数	年金額	(別掲)基礎年金額	件数	年金額	(別掲)基礎年金額	件数	年金額	(別掲)基礎年金額	件数	年金額	(別掲)基礎年金額	件数	年金額	(別掲)基礎年金額	件数	年金額
		千円	千円		千円	千円		千円	千円		千円	千円		千円	千円		千円
平成 29 年 6月	441,374	549,113,452	170,074,132	264,990	416,330,821	117,814,890	77,627	18,570,371	50,941,018	3,243	3,170,990	1,290,572	94,837	110,883,013	27,652	677	158,257
7月	439,021	545,388,949	169,529,016	263,492	413,389,654	117,437,527	77,330	18,472,335	50,779,110	3,224	3,150,573	1,284,727	94,301	110,218,734	27,652	674	157,653
8月	436,526	541,403,738	168,964,712	261,898	410,240,000	117,042,645	77,003	18,362,575	50,608,879	3,206	3,118,871	1,285,536	93,753	109,526,391	27,652	666	155,902
9月	434,309	537,858,325	168,468,420	260,511	407,456,411	116,701,424	76,704	18,259,753	50,456,341	3,192	3,101,150	1,283,003	93,243	108,886,679	27,652	659	154,332
10月	431,999	534,109,102	167,944,702	259,017	404,463,171	116,325,944	76,411	18,165,279	50,310,635	3,181	3,090,892	1,280,471	92,735	108,236,789	27,652	655	152,972
11月	429,371	529,852,957	167,317,772	257,317	401,056,878	115,895,337	76,064	18,051,161	50,115,481	3,170	3,080,406	1,279,302	92,173	107,512,931	27,652	647	151,580

注1. 厚生年金保険(第1号)の受給者とは、厚生年金保険受給者全体から、共済組合等の組合員等たる厚生年金保険の被保険者期間(平成27年9月以前の共済組合等の組合員等の期間を含む)のみの者を除き、さらに、障害厚生年金受給者及び短期要件分の遺族厚生年金受給者について、それぞれ初診日又は死亡日に共済組合等の組合員等であった者を除いた者をいう。  
2. 厚生年金保険(第1号)受給者の年金額は、老齢給付及び遺族年金(長期要件)については、平成27年9月以前の厚生年金保険被保険者期間及び平成27年10月以降の第1号厚生年金被保険者期間に係る年金額であり、平成27年10月以降に受給権が発生した障害年金及び遺族年金(短期要件)については、共済組合等の組合員等たる厚生年金保険の被保険者期間(平成27年9月以前の共済組合等の組合員等の期間を含む)を含めて算出した年金額である。  
3. 「旧共済組合」は、厚生年金保険に統合された時点で旧J R共済、旧N T T共済、旧J T共済又は旧農林共済の受給権が発生していた者及びその者の当該年金の年金額である。

第5表(続) 厚生年金保険(第1号) 月別年金種別別年金受給者状況(旧共済組合計 旧法分)  
(月末現在)

月 別	合 計		退 職 年 金					減 額 退 職 年 金					通 算 退 職 年 金				
			計	退 職		在 職		計	退 職		在 職		計	退 職		在 職	
	件数	年金額	件数	件数	年金額	件数	年金額	件数	件 数	年金額	件数	年金額	件数	件数	年金額	件数	年金額
		千円			千円		千円			千円		千円			千円		千円
平成 29 年 6月	139,849	266,337,975	66,991	66,744	153,320,479	247	350,652	37,839	37,759	74,284,396	80	93,869	3,679	3,679	1,747,001	-	-
7月	138,637	263,847,215	66,252	66,007	151,574,728	245	347,073	37,603	37,524	73,790,550	79	93,109	3,636	3,636	1,726,408	-	-
8月	137,331	261,181,313	65,459	65,215	149,697,416	244	345,455	37,366	37,286	73,294,442	80	95,670	3,588	3,588	1,703,071	-	-
9月	136,200	258,828,457	64,736	64,491	147,966,268	245	348,362	37,178	37,096	72,897,711	82	98,081	3,544	3,544	1,682,455	-	-
10月	134,996	256,317,470	64,015	63,772	146,232,887	243	345,210	36,931	36,851	72,376,619	80	95,560	3,498	3,498	1,659,288	-	-
11月	133,656	253,502,429	63,171	62,927	144,197,967	244	346,248	36,680	36,601	71,851,376	79	94,903	3,449	3,449	1,633,011	-	-

注1. 厚生年金保険(第1号)の受給者とは、厚生年金保険受給者全体から、共済組合等の組合員等たる厚生年金保険の被保険者期間(平成27年9月以前の共済組合等の組合員等の期間を含む)のみの者を除き、さらに、障害厚生年金受給者及び短期要件分の遺族厚生年金受給者について、それぞれ初診日又は死亡日に共済組合等の組合員等であった者を除いた者をいう。  
2. 厚生年金保険(第1号)受給者の年金額は、老齢給付及び遺族年金(長期要件)については、平成27年9月以前の厚生年金保険被保険者期間及び平成27年10月以降の第1号厚生年金被保険者期間に係る年金額であり、平成27年10月以降に受給権が発生した障害年金及び遺族年金(短期要件)については、共済組合等の組合員等たる厚生年金保険の被保険者期間(平成27年9月以前の共済組合等の組合員等の期間を含む)を含めて算出した年金額である。  
3. 「旧共済組合」は、厚生年金保険に統合された時点で旧J R共済、旧N T T共済、旧J T共済又は旧農林共済の受給権が発生していた者及びその者の当該年金の年金額である。

月 別	障 害 年 金					遺 族 年 金					通算遺族年金	
	計	職務上		職務外		計	職務上		職務外			
	件数	件数	年金額	件数	年金額	件数	件 数	年金額	件数	年金額	件数	年金額
			千円		千円			千円		千円		千円
平成 29 年 6月	1,348	41	43,706	1,307	1,931,970	29,315	213	192,268	29,102	34,215,377	677	158,257
7月	1,338	41	43,706	1,297	1,917,856	29,134	213	192,268	28,921	34,003,864	674	157,653
8月	1,323	41	43,706	1,282	1,888,930	28,929	211	189,910	28,718	33,766,811	666	155,902
9月	1,316	41	43,706	1,275	1,876,529	28,767	211	189,910	28,556	33,571,103	659	154,332
10月	1,308	40	42,682	1,268	1,868,259	28,589	209	188,194	28,380	33,355,800	655	152,972
11月	1,303	40	42,682	1,263	1,863,126	28,406	207	186,330	28,199	33,135,207	647	151,580

第5表(続) 厚生年金保険(第1号) 月別年金種別別年金受給者状況(旧共済組合計 新法分)  
(月末現在)

月 別	合 計			退 職 共 済 年 金											
				計								特 別 支 給			
	件数	年金額	(別掲)基礎年金額	件数	年金額	(別掲)基礎年金額	件数	年金額	件数	年金額	件数	年金額	件数	年金額	
平成 29 年 6月	301,525	282,775,477	170,074,132	234,108	205,104,795	168,755,908	231,148	203,219,319	2,960	1,885,476	286	260,322	243	213,243	
7月	300,384	281,541,735	169,529,016	233,331	204,330,122	168,216,636	230,399	202,463,313	2,932	1,866,809	273	248,153	234	205,656	
8月	299,195	280,222,425	168,964,712	232,488	203,466,520	167,651,524	229,597	201,637,357	2,891	1,829,163	258	236,337	218	192,552	
9月	298,109	279,029,868	168,468,420	231,757	202,723,287	167,157,764	228,874	200,899,341	2,883	1,823,945	244	224,915	206	182,940	
10月	297,003	277,791,632	167,944,702	230,984	201,918,886	166,636,579	228,129	200,120,687	2,855	1,798,199	237	217,898	201	178,300	
11月	295,715	276,350,527	167,317,772	230,081	200,984,535	166,010,818	227,239	199,200,170	2,842	1,784,364	227	207,495	192	168,885	

注1. 厚生年金保険(第1号)の受給者とは、厚生年金保険受給者全体から、共済組合等の組合員等たる厚生年金保険の被保険者期間(平成27年9月以前の共済組合等の組合員等の期間を含む)のみの者を除き、さらに、障害厚生年金受給者及び短期要件分の遺族厚生年金受給者について、それぞれ初診日又は死亡日に共済組合等の組合員等であった者を除いた者をいう。

2. 厚生年金保険(第1号)受給者の年金額は、老齢給付及び遺族年金(長期要件)については、平成27年9月以前の厚生年金保険被保険者期間及び平成27年10月以降の第1号厚生年金被保険者期間に係る年金額であり、平成27年10月以降に受給権が発生した障害年金及び遺族年金(短期要件)については、共済組合等の組合員等たる厚生年金保険の被保険者期間(平成27年9月以前の共済組合等の組合員等の期間を含む)を含めて算出した年金額である。

3. 「旧共済組合」は、厚生年金保険に統合された時点で旧J R共済、旧N T T共済、旧J T共済又は旧農林共済の受給権が発生していた者及びその者の当該年金の年金額である。

月 別	退 職 共 済 年 金															
	特 別 支 給		(再 掲)繰 上 げ 支 給						本 来 支 給						(再掲)減額あり	
			計		退 職		在 職									
	件数	年金額	件数	年金額	件数	年金額	件数	年金額	件数	年金額	件数	年金額	(別掲)基礎年金額	件数	年金額	
平成 29 年 6月	43	千円 47,079	162	千円 118,013	151	千円 109,031	11	千円 8,982	233,822	204,844,473	168,752,971		70,735	千円 72,170,473		
7月	39	42,496	152	110,065	142	101,681	10	8,384	233,058	204,081,969	168,213,699		70,535	71,935,570		
8月	40	43,785	139	100,848	130	93,231	9	7,617	232,230	203,230,183	167,649,240		70,322	71,662,181		
9月	38	41,975	128	92,756	120	86,068	8	6,688	231,513	202,498,372	167,155,480		70,156	71,449,856		
10月	36	39,598	125	90,424	117	83,735	8	6,688	230,747	201,700,988	166,634,295		69,953	71,195,299		
11月	35	38,610	121	87,301	113	80,613	8	6,688	229,854	200,777,040	166,008,534		69,742	70,922,223		

月 別	退 職 共 済 年 金													
	退 年 相 当							通 退 相 当 ・ 25 年 未 満						
	計			退 職		在 職		計			退 職		在 職	
	件数	年金額	(別掲)基礎年金額	件数	年金額	件数	年金額	件数	年金額	(別掲)基礎年金額	件数	年金額	件数	年金額
平成 29 年 6月	160,160	188,281,424	117,814,890	158,282	186,647,895	1,878	1,633,529	73,948	16,823,371	50,941,018	72,866	16,571,424	1,082	251,947
7月	159,637	187,584,194	117,437,527	157,773	185,965,096	1,864	1,619,098	73,694	16,745,927	50,779,110	72,626	16,498,217	1,068	247,710
8月	159,073	186,807,017	117,042,645	157,244	185,223,977	1,829	1,583,040	73,415	16,659,503	50,608,879	72,353	16,413,381	1,062	246,123
9月	158,597	186,145,989	116,701,424	156,776	184,568,641	1,821	1,577,348	73,160	16,577,298	50,456,341	72,098	16,330,700	1,062	246,598
10月	158,071	185,412,895	116,325,944	156,274	183,860,841	1,797	1,552,053	72,913	16,505,991	50,310,635	71,855	16,259,846	1,058	246,145
11月	157,466	184,566,384	115,895,337	155,676	183,025,760	1,790	1,540,624	72,615	16,418,150	50,115,481	71,563	16,174,410	1,052	243,740

月 別	障 害 共 済 年 金							遺 族 共 済 年 金						
	計			職務上		職務外		計			職務上		職務外	
	件数	年金額	(別掲)基礎年金額	件数	年金額	件数	年金額	件数	年金額	(別掲)基礎年金額	件数	年金額	件数	年金額
		千円	千円		千円		千円		千円	千円		千円		千円
平成 29 年 6月	1,895	1,195,313	1,290,572	113	92,409	1,782	1,102,904	65,522	76,475,369	27,652	246	199,269	65,276	76,276,099
7月	1,886	1,189,011	1,284,727	113	92,409	1,773	1,096,602	65,167	76,022,602	27,652	246	199,265	64,921	75,823,337
8月	1,883	1,186,234	1,285,536	112	91,600	1,771	1,094,634	64,824	75,569,670	27,652	246	199,265	64,578	75,370,405
9月	1,876	1,180,915	1,283,003	112	91,600	1,764	1,089,315	64,476	75,125,666	27,652	247	199,541	64,229	74,926,125
10月	1,873	1,179,952	1,280,471	113	93,916	1,760	1,086,035	64,146	74,692,794	27,652	246	198,525	63,900	74,494,270
11月	1,867	1,174,598	1,279,302	112	91,600	1,755	1,082,998	63,767	74,191,394	27,652	247	198,396	63,520	73,992,999



第6表 厚生年金保険（第1号） 都道府県別保険料徴収状況

都道府県別	保 険 料 徴 収 状 況 （年 度 累 計）			
	徴収決定済額	収納済額	不納欠損額	収納未済額
	千円	千円	千円	千円
平成 29 年 6月	6,940,577,941	6,588,355,522	4,341,691	347,880,729
7月	10,009,811,323	9,651,178,397	6,633,721	351,999,204
8月	13,257,596,546	12,893,020,004	9,212,150	355,364,391
9月	13,940,428,865	13,274,535,289	10,230,548	655,663,028
10月	17,854,076,891	17,491,436,100	12,290,430	350,350,361
11月	20,092,005,672	19,729,289,217	14,059,548	348,656,908
北海道	557,906,006	545,859,085	604,716	11,442,205
青森	115,223,624	111,724,523	269,494	3,229,606
岩手	117,583,368	115,185,225	71,408	2,326,736
宮城	261,492,763	251,579,928	458,501	9,454,335
秋田	90,333,266	89,278,200	40,567	1,014,500
山形	115,114,207	112,419,661	33,763	2,660,782
福島	211,399,111	204,569,353	160,327	6,669,431
茨城	270,103,088	263,732,016	199,929	6,171,142
栃木	199,541,337	195,356,945	343,026	3,841,366
群馬	225,668,633	222,255,396	196,555	3,216,682
埼玉県	607,195,378	593,730,150	374,155	13,091,074
千葉県	470,735,365	457,939,155	363,115	12,433,095
東京都	6,627,739,950	6,538,879,152	2,783,372	86,077,427
神奈川県	1,025,851,653	1,006,423,970	519,418	18,908,265
新潟	314,805,923	311,427,058	94,737	3,284,128
富山	164,129,508	162,591,819	48,808	1,488,882
石川	143,097,123	141,868,153	60,540	1,168,430
福井	98,519,003	97,152,668	50,838	1,315,497
山梨	83,806,754	81,633,120	80,474	2,093,160
長野	251,522,232	248,118,043	98,752	3,305,438
岐阜	239,699,966	235,781,666	150,747	3,767,552
静岡県	482,796,645	475,900,297	431,926	6,464,422
愛知県	1,323,604,600	1,309,302,237	848,355	13,454,007
三重	179,618,067	175,423,561	164,673	4,029,833
滋賀	133,153,060	131,336,594	70,271	1,746,194
京都市	340,948,055	334,311,888	189,773	6,446,395
大阪府	1,863,063,537	1,819,221,940	1,572,527	42,269,070
兵庫県	577,136,056	567,450,058	492,394	9,193,604
奈良	87,119,537	84,721,880	125,459	2,272,199
和歌山	81,779,772	80,323,951	56,744	1,399,077
鳥取	53,545,021	52,491,797	31,280	1,021,945
島根	70,385,567	69,371,278	93,488	920,801
岡山	218,285,505	212,560,020	123,845	5,601,640
広島	391,685,533	383,403,723	289,188	7,992,622
山口	154,153,808	151,850,411	58,393	2,245,004
徳島	77,035,180	74,597,288	57,337	2,380,555
香川	127,207,875	125,175,023	118,723	1,914,130
愛媛	160,022,109	156,964,566	161,350	2,896,193
高知	70,069,341	68,329,645	39,167	1,700,529
福岡	629,509,112	613,947,309	714,046	14,847,757
佐賀	77,890,076	75,589,027	233,867	2,067,182
長崎	121,790,733	117,504,593	563,877	3,722,262
熊本	166,227,331	161,464,928	188,401	4,574,002
大分	114,680,035	110,198,676	125,222	4,356,137
宮崎	111,794,988	109,111,654	76,126	2,607,208
鹿児島	155,647,927	151,477,641	163,244	4,007,042
沖縄	131,387,944	129,753,946	66,631	1,567,367

注. 徴収決定済額は、前年度からの繰越額（4月分 213,960,912千円・5月分 81,293,306千円）を含む。

## 第 7 表 厚生年金保険（第 1 号） 月別一時金状況

（ 厚生年金保険 ）

月 別	合 計		障 害 手 当 金		脱 退 手 当 金		脱 退 一 時 金	
	件 数	金 額	件 数	金 額	件 数	金 額	件 数	金 額
	千円		千円		千円		千円	
平成 29 年 6月	5,192	2,071,537	28	34,715	64	4,508	5,100	2,032,314
7月	5,537	2,253,732	20	25,754	85	4,624	5,432	2,223,354
8月	7,126	2,821,093	33	48,439	90	5,134	7,003	2,767,520
9月	5,197	2,118,024	18	27,508	72	4,007	5,107	2,086,508
10月	5,814	2,362,422	21	32,784	71	5,167	5,722	2,324,472
11月	6,660	2,722,390	20	31,546	121	6,620	6,519	2,684,224

注 1. 障害手当金の件数は、初診日に平成27年 9 月以前の厚生年金保険被保険者であった者及び平成27年10月以降の第 1 号厚生年金被保険者であった者の件数である。

2. 平成27年10月以降に受給権が発生した障害手当金の金額は、共済組合等の組合員等たる厚生年金保険の被保険者期間（平成27年 9 月以前の共済組合等の組合員等の期間を含む）を含めて算出した金額である。

3. 脱退一時金の対象は、以下のとおりである。

ア. 国民年金の脱退一時金を同時に請求していない場合は、最後に被用者年金制度に加入していた時の資格が、平成27年 9 月以前の厚生年金保険被保険者又は平成27年10月以降の第 1 号厚生年金被保険者であった者について計上している。

イ. 国民年金の脱退一時金を同時に請求した場合は、最後に被用者年金制度に加入していた時の資格に関わらず計上しており、平成27年 9 月以前の共済組合等の期間のみの者を含む。

4. 脱退一時金金額は、共済組合等の組合員等たる厚生年金保険の被保険者期間（平成27年 9 月以前の共済組合等の組合員等の期間を含む）を含めて算出した金額である。

第 8 表 国民年金 都道府県別適用状況

都道府県別		被 保 険 者 数														付加年金 被保険者数
		総 数			第 1 号 被 保 険 者			任 意 加 入 被 保 険 者			(再掲) 60～64歳 任意加入	(再掲) 65歳以上 任意加入	第 3 号 被 保 険 者			
													合 計	男 子	女 子	
		合 計	男 子	女 子	合 計	男 子	女 子	合 計	男 子	女 子			合 計	男 子	女 子	
平成 29 年	6月	23,805,095	7,857,475	15,947,620	14,771,459	7,675,355	7,096,104	205,944	72,859	133,085	153,643	8,094	8,827,692	109,261	8,718,431	730,494
	7月	23,801,053	7,859,713	15,941,340	14,779,732	7,678,058	7,101,674	203,336	72,103	131,233	151,793	7,731	8,817,985	109,552	8,708,433	731,092
	8月	23,809,274	7,864,022	15,945,252	14,802,837	7,685,098	7,117,739	196,653	69,064	127,589	150,878	1,952	8,809,784	109,860	8,699,924	731,754
	9月	23,807,406	7,870,036	15,937,370	14,818,603	7,691,518	7,127,085	196,215	68,919	127,296	149,972	2,084	8,792,588	109,599	8,682,989	730,352
	10月	23,812,440	7,880,184	15,932,256	14,843,424	7,701,546	7,141,878	195,898	68,939	126,959	149,661	2,162	8,773,118	109,699	8,663,419	729,768
	11月	23,806,314	7,885,221	15,921,093	14,851,781	7,706,681	7,145,100	195,493	68,845	126,648	149,257	2,204	8,759,040	109,695	8,649,345	728,854
北海道	道 道 道 道 道	1,002,896	310,436	692,460	607,244	302,267	304,977	11,538	3,524	8,014	10,353	107	384,114	4,645	379,469	46,144
	森 森 森 森 森	224,642	82,316	142,326	154,710	80,449	74,261	1,464	586	878	1,278	21	68,468	1,281	67,187	6,347
	手 手 手 手 手	189,726	66,318	123,408	123,282	64,786	58,496	1,461	581	880	1,260	2	64,983	951	64,032	7,232
	城 城 城 城 城	411,028	133,508	277,520	251,709	131,181	120,528	2,642	884	1,758	2,125	14	156,677	1,443	155,234	11,686
	田 田 田 田 田	145,914	52,541	93,373	96,753	51,309	45,444	934	365	569	794	14	48,227	867	47,360	3,845
	山 山 山 山 山	151,090	56,960	94,130	103,216	55,734	47,482	783	315	468	601	3	47,091	911	46,180	6,078
青森県	福 福 福 福 福	303,712	104,692	199,020	196,301	102,657	93,644	1,769	795	974	1,475	20	105,642	1,240	104,402	7,420
	茨 茨 茨 茨 茨	553,972	191,961	362,011	353,551	188,840	164,711	3,927	1,418	2,509	3,027	60	196,494	1,703	194,791	14,875
	木 木 木 木 木	365,378	121,447	243,931	227,846	119,497	108,349	1,849	710	1,139	1,374	42	135,683	1,240	134,443	9,799
	群 群 群 群 群	360,247	121,519	238,728	226,500	119,450	107,050	2,201	793	1,408	1,766	24	131,546	1,276	130,270	11,445
	埼 埼 埼 埼 埼	1,447,133	469,135	977,998	867,629	460,159	407,470	12,256	4,295	7,961	9,410	194	567,248	4,681	562,567	41,395
	玉 玉 玉 玉 玉	1,200,772	384,511	816,261	712,688	376,923	335,765	11,386	3,545	7,841	8,426	80	476,698	4,043	472,655	42,388
東京都	京 京 京 京 京	2,771,889	988,709	1,783,180	1,847,227	963,898	883,329	32,614	12,222	20,392	20,815	364	892,048	12,589	879,459	105,712
	神 神 神 神 神	1,825,736	566,263	1,259,473	1,067,038	553,958	513,080	17,860	6,016	11,844	12,598	157	740,838	6,289	734,549	54,635
	新 新 新 新 新	334,196	115,703	218,493	214,916	113,290	101,626	2,225	776	1,449	1,740	17	117,055	1,637	115,418	11,971
	富 富 富 富 富	148,870	50,054	98,816	92,724	49,102	43,622	1,046	365	681	834	4	55,100	587	54,513	5,594
	山 山 山 山 山	180,018	62,909	117,109	115,860	61,638	54,222	1,124	438	686	897	9	63,034	833	62,201	4,600
	梨 梨 梨 梨 梨	113,232	39,530	73,702	72,762	38,797	33,965	645	242	403	517	6	39,825	491	39,334	3,036
岐阜県	山 山 山 山 山	152,411	54,576	97,835	101,550	53,574	47,976	894	357	537	670	5	49,967	645	49,322	3,750
	野 野 野 野 野	348,593	119,096	229,497	221,252	116,608	104,644	2,506	976	1,530	1,901	11	124,835	1,512	123,323	11,340
	岐 岐 岐 岐 岐	366,221	112,774	253,447	218,067	110,687	107,380	2,452	842	1,610	1,877	15	145,702	1,245	144,457	9,982
	静 静 静 静 静	649,480	209,587	439,893	394,718	206,092	188,626	3,471	1,389	2,082	2,404	22	251,291	2,106	249,185	19,532
	岡 岡 岡 岡 岡	1,478,683	432,062	1,046,621	832,318	424,318	408,000	9,050	2,998	6,052	6,811	71	637,315	4,746	632,569	35,036
	重 重 重 重 重	326,814	99,584	227,230	190,833	97,566	93,267	2,141	714	1,427	1,722	9	133,840	1,304	132,536	8,957
東京都	三 三 三 三 三	261,314	79,080	182,234	148,848	77,367	71,481	1,566	516	1,050	1,183	5	110,900	1,197	109,703	7,209
	京 京 京 京 京	510,695	176,926	333,769	333,422	172,033	161,389	4,636	1,673	2,963	3,617	57	172,637	3,220	169,417	15,556
	阪 阪 阪 阪 阪	1,865,758	637,158	1,228,600	1,212,034	622,394	589,640	13,753	4,721	9,032	10,984	266	639,971	10,043	629,928	45,738
	庫 庫 庫 庫 庫	1,099,276	340,376	758,900	658,233	332,154	326,079	9,235	3,015	6,220	7,289	134	431,808	5,207	426,601	32,038
	良 良 良 良 良	275,574	86,834	188,740	168,402	84,528	83,874	2,601	839	1,762	2,053	29	104,571	1,467	103,104	7,867
	山 山 山 山 山	193,317	66,106	127,211	126,842	64,560	62,282	1,318	527	791	1,110	25	65,157	1,019	64,138	5,575
鳥取県	取 取 取 取 取	84,558	31,477	53,081	56,870	30,436	26,434	772	280	492	661	1	26,916	761	26,155	2,367
	根 根 根 根 根	89,084	31,512	57,572	57,780	30,633	27,147	584	202	382	485	1	30,720	677	30,043	1,998
	山 山 山 山 山	322,462	103,684	218,778	196,317	101,038	95,279	2,284	777	1,507	1,838	19	123,861	1,869	121,992	10,690
	広 広 広 広 広	505,981	154,569	351,412	296,906	150,770	146,136	4,262	1,348	2,914	3,481	28	204,813	2,451	202,362	15,521
	島 島 島 島 島	226,826	68,863	157,963	132,470	67,300	65,170	1,733	553	1,180	1,422	9	92,623	1,010	91,613	6,950
	徳 徳 徳 徳 徳	125,850	45,375	80,475	84,154	43,883	40,271	1,107	461	646	959	34	40,589	1,031	39,558	3,225
愛媛県	川 川 川 川 川	160,218	52,822	107,396	98,384	51,506	46,878	1,040	371	669	842	10	60,794	945	59,849	4,508
	媛 媛 媛 媛 媛	246,525	81,665	164,860	153,646	79,671	73,975	1,761	648	1,113	1,472	27	91,118	1,346	89,772	7,473
	高 高 高 高 高	118,483	48,604	69,879	87,174	46,784	40,390	1,128	432	696	987	21	30,181	1,388	28,793	3,602
	福 福 福 福 福	984,998	326,650	658,348	621,474	318,283	303,191	7,152	2,509	4,643	5,849	97	356,372	5,858	350,514	26,892
	佐 佐 佐 佐 佐	138,711	49,522	89,189	91,122	48,277	42,845	777	310	467	617	8	46,812	935	45,877	4,591
	長 長 長 長 長	244,581	86,085	158,496	161,760	84,069	77,691	1,716	689	1,027	1,433	19	81,105	1,327	79,778	7,554
熊本県	本 本 本 本 本	315,973	114,779	201,194	214,520	112,081	102,439	2,096	801	1,295	1,690	14	99,357	1,897	97,460	11,163
	分 分 分 分 分	191,577	61,358	130,219	116,811	59,752	57,059	1,526	553	973	1,322	27	73,240	1,053	72,187	5,042
	宮 宮 宮 宮 宮	188,604	67,648	120,956	126,721	65,920	60,801	1,263	512	751	1,067	22	60,620	1,216	59,404	6,434
	鹿 鹿 鹿 鹿 鹿	288,285	95,122	193,163	179,206	92,563	86,643	2,040	790	1,250	1,695	29	107,039	1,769	105,270	8,615
	嶋 嶋 嶋 嶋 嶋	315,011	132,815	182,196	237,991	127,899	110,092	2,905	1,172	1,733	2,526	51	74,115	3,744	70,371	5,447

第8表(続) 国民年金 都道府県別適用状況

都道府県別		資 格 取 得 者 数													
		総 数			第 1 号 被 保 険 者			(再掲) 資格取得届書の 提出者のうち、 学生と申告した者	(再掲) 20歳到達に よる新規加入	任 意 加 入 被 保 険 者			第 3 号 被 保 険 者		
合 計	男 子	女 子	合 計	男 子	女 子	合 計	男 子	女 子	合 計	男 子	女 子	合 計	男 子	女 子	
平成 29 年	6月	517,201	188,665	328,536	401,690	181,693	219,997	34,259	52,411	5,729	2,172	3,557	109,782	4,800	104,982
	7月	495,456	190,695	304,761	403,287	184,911	218,376	35,428	49,692	5,418	1,995	3,423	86,751	3,789	82,962
	8月	530,898	205,306	325,592	438,253	199,167	239,086	36,386	56,811	6,340	2,226	4,114	86,305	3,913	82,392
	9月	464,321	183,198	281,123	387,787	178,130	209,657	32,036	49,830	5,526	1,892	3,634	71,008	3,176	67,832
	10月	506,905	197,244	309,661	420,590	191,522	229,068	37,461	50,849	5,271	1,969	3,302	81,044	3,753	77,291
	11月	455,051	181,061	273,990	377,655	176,061	201,594	29,802	52,532	4,701	1,703	2,998	72,695	3,297	69,398
北 海 道	道	20,334	7,712	12,622	16,570	7,498	9,072	1,434	1,815	271	98	173	3,493	116	3,377
	青	4,067	1,580	2,487	3,233	1,518	1,715	296	345	39	12	27	795	50	745
	岩	3,777	1,485	2,292	3,061	1,441	1,620	267	345	39	19	20	677	25	652
	宮	8,446	3,353	5,093	6,994	3,278	3,716	320	917	72	25	47	1,380	50	1,330
	秋	2,742	1,061	1,681	2,149	1,017	1,132	219	244	21	9	12	572	35	537
山 福 茨 栃 群	形	3,036	1,211	1,825	2,479	1,178	1,301	143	318	23	7	16	534	26	508
	島	6,467	2,723	3,744	5,221	2,659	2,562	243	660	38	19	19	1,208	45	1,163
	城	9,918	4,205	5,713	8,036	4,105	3,931	793	1,069	107	39	68	1,775	61	1,714
	木	6,525	2,714	3,811	5,405	2,670	2,735	455	688	37	12	25	1,083	32	1,051
	群	6,873	2,923	3,950	5,670	2,859	2,811	571	754	43	14	29	1,160	50	1,110
埼 千 東 神 奈	玉	26,274	10,729	15,545	21,932	10,480	11,452	2,069	2,963	299	104	195	4,043	145	3,898
	葉	24,830	10,343	14,487	21,300	10,130	11,170	1,077	3,187	301	103	198	3,229	110	3,119
	京	55,788	22,130	33,658	48,136	21,553	26,583	3,010	6,181	677	257	420	6,975	320	6,655
	川	33,085	13,141	19,944	27,804	12,811	14,993	26	7,139	392	140	252	4,889	190	4,699
	新	6,309	2,548	3,761	5,111	2,458	2,653	923	295	64	27	37	1,134	63	1,071
富 石 福 山 長	富	3,267	1,264	2,003	2,659	1,228	1,431	339	253	20	5	15	588	31	557
	山	3,545	1,480	2,065	2,938	1,432	1,506	309	413	26	12	14	581	36	545
	福	2,452	935	1,517	1,961	907	1,054	270	194	17	4	13	474	24	450
	山	2,566	1,037	1,529	2,128	1,013	1,115	232	361	24	11	13	414	13	401
	長	6,509	2,515	3,994	5,261	2,444	2,817	626	690	75	30	45	1,173	41	1,132
岐 静 愛 三 滋	岐	7,312	2,917	4,395	6,068	2,835	3,233	595	700	97	33	64	1,147	49	1,098
	静	12,897	5,144	7,753	10,876	5,045	5,831	965	1,073	85	27	58	1,936	72	1,864
	愛	28,343	11,510	16,833	23,335	11,278	12,057	2,218	2,826	194	70	124	4,814	162	4,652
	三	6,157	2,450	3,707	5,082	2,389	2,693	475	628	58	15	43	1,017	46	971
	滋	4,706	1,818	2,888	3,801	1,765	2,036	308	628	54	17	37	851	36	815
京 大 兵 奈 和	都	9,651	3,906	5,745	8,055	3,799	4,256	474	1,347	107	39	68	1,489	68	1,421
	阪	35,753	14,117	21,636	29,926	13,717	16,209	1,972	4,401	381	134	247	5,446	266	5,180
	庫	19,278	7,317	11,961	15,884	7,121	8,763	1,979	2,421	212	72	140	3,182	124	3,058
	良	4,606	1,831	2,775	3,834	1,775	2,059	332	596	57	22	35	715	34	681
	歌	2,944	1,157	1,787	2,410	1,129	1,281	210	335	34	9	25	500	19	481
鳥 島 岡 広 山	鳥	1,682	636	1,046	1,263	600	663	116	146	11	4	7	408	32	376
	島	1,911	800	1,111	1,522	775	747	200	156	13	4	9	376	21	355
	岡	6,264	2,344	3,920	5,002	2,249	2,753	620	506	57	21	36	1,205	74	1,131
	広	9,853	4,001	5,852	8,269	3,882	4,387	1,172	771	116	46	70	1,468	73	1,395
	山	3,907	1,498	2,409	3,215	1,466	1,749	355	363	37	8	29	655	24	631
德 香 愛 高 福	德	2,360	939	1,421	1,922	899	1,023	194	228	25	8	17	413	32	381
	香	2,909	1,134	1,775	2,394	1,092	1,302	302	254	21	9	12	494	33	461
	媛	4,099	1,582	2,517	3,278	1,520	1,758	354	368	50	21	29	771	41	730
	知	2,144	883	1,261	1,763	820	943	181	249	32	13	19	349	50	299
	福	19,664	7,674	11,990	16,046	7,422	8,624	1,065	2,250	187	64	123	3,431	188	3,243
佐 長 熊 大 宮	佐	2,708	1,026	1,682	2,154	975	1,179	156	335	26	11	15	528	40	488
	長	4,184	1,565	2,619	3,349	1,507	1,842	249	505	46	21	25	789	37	752
	熊	5,551	2,101	3,450	4,425	1,999	2,426	519	449	55	21	34	1,071	81	990
	大	3,680	1,442	2,238	2,952	1,407	1,545	312	348	37	11	26	691	24	667
	宮	3,583	1,396	2,187	2,874	1,345	1,529	232	336	23	9	14	686	42	644
鹿 児 島	鹿	5,425	1,963	3,462	4,352	1,887	2,465	362	541	40	19	21	1,033	57	976
	沖	6,670	2,821	3,849	5,556	2,684	2,872	263	941	61	28	33	1,053	109	944

注. 「資格取得届書の提出者のうち、学生と申告した者」とは、当該月に国民年金第1号被保険者資格を取得した者の中で、資格取得届を自ら提出し、その際に学生であると申告した者をいう。

第 8 表(続) 国民年金 都道府県別適用状況

都道府県別			資 格 喪 失 者 数											
			総 数			第 1 号 被 保 険 者			任 意 加 入 被 保 険 者			第 3 号 被 保 険 者		
			合 計	男 子	女 子	合 計	男 子	女 子	合 計	男 子	女 子	合 計	男 子	女 子
平成 29 年			573,447	219,338	354,109	457,376	212,355	245,021	8,454	3,117	5,337	107,617	3,866	103,751
6月			499,554	188,479	311,075	395,067	182,230	212,837	8,030	2,751	5,279	96,457	3,498	92,959
7月			522,737	201,020	321,717	415,206	192,150	223,056	13,025	5,265	7,760	94,506	3,605	90,901
8月			466,235	177,205	289,030	372,067	171,731	200,336	5,967	2,037	3,930	88,201	3,437	84,764
9月			501,898	187,103	314,795	395,796	181,501	214,295	5,589	1,949	3,640	100,513	3,653	96,860
10月			461,208	176,032	285,176	369,328	170,934	198,394	5,108	1,797	3,311	86,772	3,301	83,471
11月														
北海道	道	森手城田	20,905	7,621	13,284	16,672	7,384	9,288	298	102	196	3,935	135	3,800
			4,746	1,875	2,871	3,847	1,820	2,027	43	17	26	856	38	818
			4,299	1,662	2,637	3,419	1,617	1,802	38	19	19	842	26	816
			8,495	3,251	5,244	6,750	3,178	3,572	78	26	52	1,667	47	1,620
			3,021	1,180	1,841	2,326	1,132	1,194	30	11	19	665	37	628
山形県	形島城木馬		3,364	1,311	2,053	2,679	1,268	1,411	32	8	24	653	35	618
			7,042	2,911	4,131	5,641	2,842	2,799	63	32	31	1,338	37	1,301
			10,291	4,089	6,202	8,330	4,021	4,309	75	26	49	1,886	42	1,844
			7,124	2,909	4,215	5,777	2,849	2,928	65	26	39	1,282	34	1,248
			7,237	3,005	4,232	5,865	2,947	2,918	43	15	28	1,329	43	1,286
埼玉県	玉葉京川鴻	奈	26,570	10,101	16,469	21,336	9,866	11,470	309	97	212	4,925	138	4,787
			24,054	9,437	14,617	19,461	9,241	10,220	300	86	214	4,293	110	4,183
			54,674	21,103	33,571	45,924	20,538	25,386	714	272	442	8,036	293	7,743
			33,266	12,490	20,776	26,664	12,177	14,487	419	139	280	6,183	174	6,009
			6,750	2,567	4,183	5,241	2,474	2,767	71	22	49	1,438	71	1,367
富山県	山川井梨野		3,159	1,150	2,009	2,471	1,125	1,346	23	5	18	665	20	645
			3,493	1,330	2,163	2,791	1,287	1,504	34	9	25	668	34	634
			2,225	836	1,389	1,758	807	951	18	8	10	449	21	428
			2,741	1,119	1,622	2,193	1,084	1,109	54	18	36	494	17	477
			6,963	2,899	4,064	5,485	2,818	2,667	88	34	54	1,390	47	1,343
岐阜県	阜岡知重賀		7,342	2,834	4,508	5,830	2,768	3,062	73	17	56	1,439	49	1,390
			13,308	4,945	8,363	10,460	4,832	5,628	105	30	75	2,743	83	2,660
			27,663	10,685	16,978	22,041	10,437	11,604	232	82	150	5,390	166	5,224
			6,389	2,504	3,885	5,068	2,446	2,622	46	12	34	1,275	46	1,229
			4,616	1,690	2,926	3,616	1,633	1,983	43	13	30	957	44	913
東京都	都	歌	8,557	3,125	5,432	6,815	2,990	3,825	114	50	64	1,628	85	1,543
			34,339	12,882	21,457	27,655	12,485	15,170	390	134	256	6,294	263	6,031
			19,334	6,831	12,503	15,074	6,624	8,450	260	83	177	4,000	124	3,876
			4,509	1,588	2,921	3,418	1,532	1,886	56	20	36	1,035	36	999
			3,097	1,170	1,927	2,411	1,113	1,298	46	17	29	640	40	600
鳥取県	取根山島口		1,865	693	1,172	1,451	650	801	20	7	13	394	36	358
			1,995	767	1,228	1,531	733	798	18	3	15	446	31	415
			6,112	2,272	3,840	4,765	2,191	2,574	43	20	23	1,304	61	1,243
			9,599	3,586	6,013	7,485	3,476	4,009	94	33	61	2,020	77	1,943
			4,105	1,549	2,556	3,136	1,501	1,635	46	11	35	923	37	886
徳島県	島川媛知岡		2,315	894	1,421	1,851	843	1,008	25	11	14	439	40	399
			3,020	1,099	1,921	2,331	1,057	1,274	23	13	10	666	29	637
			4,722	1,807	2,915	3,726	1,750	1,976	48	16	32	948	41	907
			2,561	1,067	1,494	2,087	1,007	1,080	35	17	18	439	43	396
			20,537	7,705	12,832	16,407	7,437	8,970	212	89	123	3,918	179	3,739
佐賀県	賀崎本分崎		2,928	1,077	1,851	2,291	1,025	1,266	28	12	16	609	40	569
			4,765	1,830	2,935	3,757	1,765	1,992	37	11	26	971	54	917
			6,292	2,442	3,850	5,013	2,358	2,655	61	22	39	1,218	62	1,156
			3,785	1,430	2,355	2,971	1,392	1,579	36	9	27	778	29	749
			4,074	1,551	2,523	3,150	1,499	1,651	41	14	27	883	38	845
鹿児島県	児島縄		6,010	2,099	3,911	4,579	2,014	2,565	65	24	41	1,366	61	1,305
			6,950	3,064	3,886	5,779	2,901	2,878	116	55	61	1,055	108	947

注．任意加入被保険者の資格喪失には、第3号被保険者への切替の者も含まれている。

第8表(続) 国民年金 都道府県別適用状況

都道府県別		保険料免除・学生納付特例・納付猶予被保険者数										
		免 除 者 数						学生納付特例者数		納付猶予者数		
(免除率)		法定免除	申請免除 (全額)	申請免除 (3/4)	申請免除 (半額)	申請免除 (1/4)	(特例率)		(猶予率)			
平成 29 年 6月		4,093,313	27.7	1,342,773	2,279,801	237,079	151,631	82,029	825,563	5.6	538,203	3.6
7月		2,417,558	16.4	1,342,642	1,055,346	11,002	6,019	2,549	1,129,617	7.6	240,148	1.6
8月		2,846,944	19.2	1,344,709	1,380,995	65,890	38,341	17,009	1,272,819	8.6	318,784	2.2
9月		3,158,009	21.3	1,345,691	1,606,558	110,589	65,125	30,046	1,372,773	9.3	379,884	2.6
10月		3,381,069	22.8	1,346,818	1,766,914	141,433	85,024	40,880	1,457,636	9.8	426,323	2.9
11月		3,527,740	23.8	1,347,884	1,870,949	161,482	98,637	48,788	1,528,066	10.3	456,847	3.1
海 道	道	195,537	32.2	88,568	92,600	7,439	4,854	2,076	53,996	8.9	17,089	2.8
		53,967	34.9	19,436	28,946	3,137	1,700	748	12,820	8.3	5,566	3.6
		34,655	28.1	15,123	15,982	1,970	1,129	451	10,652	8.6	4,173	3.4
		59,413	23.6	23,023	30,813	2,977	1,752	848	26,122	10.4	8,555	3.4
		29,318	30.3	12,103	14,383	1,564	864	404	9,278	9.6	3,604	3.7
山 形	形	23,303	22.6	10,736	10,407	1,201	635	324	10,454	10.1	3,018	2.9
		49,359	25.1	18,829	26,678	1,957	1,248	647	18,625	9.5	6,893	3.5
		76,137	21.5	24,476	44,420	3,816	2,329	1,096	33,498	9.5	11,016	3.1
		48,251	21.2	19,024	25,035	2,061	1,370	761	21,516	9.4	7,535	3.3
		46,760	20.6	16,748	25,550	2,339	1,395	728	22,564	10.0	6,985	3.1
埼 玉	玉	152,997	17.6	61,220	77,849	6,853	4,648	2,427	92,134	10.6	28,326	3.3
		131,725	18.5	54,865	65,288	5,582	3,772	2,218	77,116	10.8	22,472	3.2
		310,986	16.8	126,214	158,739	12,232	8,883	4,918	171,363	9.3	43,947	2.4
		191,468	17.9	87,884	87,713	7,987	5,133	2,751	115,531	10.8	30,936	2.9
		50,651	23.6	23,621	22,494	2,407	1,460	669	24,686	11.5	7,880	3.7
富 山	山	17,937	19.3	8,534	7,954	762	462	225	11,336	12.2	2,661	2.9
		24,554	21.2	10,482	11,845	1,164	699	364	15,632	13.5	3,637	3.1
		15,724	21.6	6,552	7,640	764	491	277	8,480	11.7	2,598	3.6
		20,991	20.7	7,759	11,421	958	587	266	11,693	11.5	3,136	3.1
		46,727	21.1	20,597	22,246	2,083	1,226	575	20,220	9.1	5,955	2.7
岐 静	静	42,810	19.6	15,830	23,215	1,945	1,249	571	22,795	10.5	6,248	2.9
		76,842	19.5	32,222	38,461	3,022	2,066	1,071	39,988	10.1	12,103	3.1
		158,188	19.0	59,071	85,858	6,781	4,159	2,319	81,513	9.8	24,263	2.9
		40,048	21.0	16,984	20,045	1,605	923	491	18,072	9.5	4,928	2.6
		32,409	21.8	11,798	17,533	1,657	979	442	19,175	12.9	5,454	3.7
京 大	大	88,350	26.5	31,588	49,260	3,947	2,441	1,114	40,681	12.2	9,109	2.7
		345,580	28.5	118,835	199,028	15,078	8,587	4,052	119,227	9.8	38,335	3.2
		180,047	27.4	60,787	100,655	10,249	5,666	2,690	81,582	12.4	21,663	3.3
		44,596	26.5	14,595	26,534	1,924	1,065	478	21,217	12.6	6,218	3.7
		38,006	30.0	11,824	22,779	1,906	1,018	479	11,669	9.2	4,363	3.4
鳥 島	島	16,811	29.6	6,819	8,446	791	501	254	6,506	11.4	2,010	3.5
		15,604	27.0	7,574	6,701	652	494	183	7,326	12.7	1,752	3.0
		50,601	25.8	20,010	26,352	2,221	1,299	719	22,089	11.3	6,389	3.3
		72,591	24.4	30,211	36,405	3,136	1,875	964	36,582	12.3	9,530	3.2
		36,785	27.8	14,093	19,228	1,841	1,058	565	14,014	10.6	4,247	3.2
徳 香	香	26,905	32.0	9,635	14,913	1,317	706	334	9,373	11.1	2,787	3.3
		25,266	25.7	9,028	14,073	1,116	684	365	11,223	11.4	2,934	3.0
		50,661	33.0	17,931	28,101	2,469	1,423	737	15,805	10.3	5,291	3.4
		29,310	33.6	11,030	15,795	1,329	800	356	8,440	9.7	3,009	3.5
		195,640	31.5	66,980	108,226	10,809	6,481	3,144	68,241	11.0	20,960	3.4
佐 長	長	25,300	27.8	8,591	13,872	1,516	872	449	9,768	10.7	3,287	3.6
		49,090	30.3	19,891	24,751	2,465	1,369	614	14,919	9.2	4,673	2.9
		63,078	29.4	22,233	36,000	2,678	1,482	685	21,141	9.9	7,136	3.3
		35,979	30.8	13,210	19,734	1,632	948	455	12,846	11.0	4,580	3.9
		42,913	33.9	14,538	23,520	2,652	1,519	684	12,259	9.7	4,075	3.2
鹿 児	児	64,010	35.7	23,178	35,742	2,843	1,584	663	15,063	8.4	6,119	3.4
		99,860	42.0	23,604	67,719	4,648	2,752	1,137	18,836	7.9	9,402	4.0

第9表 国民年金 都道府県別年金受給権者状況 (総計)  
(月末現在)

都道府県別	合 計		老 齢 年 金 ・ 25 年 要 件 該 当							通 算 老 齢 年 金 ・ 25 年 要 件 非 該 当							障 害 年 金		遺 族 年 金	
			件 数					年金額	件 数				年金額							
	件数	年金額	合 計	5 年 年 金 以 外			5 年 年 金		合計	(再掲)基礎のみ・旧国年				件数	年金額					
				(再掲)基礎のみ・旧国年																
				繰上げ	本 来	繰下げ				繰上げ	本 来	繰下げ								
千円			千円														千円		千円	
平成 29 年 6月	34,568,514	23,160,947,720	31,799,040	31,784,307	2,462,230	4,733,112	104,642	14,733	21,126,376,095	521,433	201,949	319,484	-	118,160,677	2,027,482	1,751,017,559	220,559	165,393,388		
7月	34,609,540	23,195,781,926	31,840,901	31,826,206	2,449,802	4,730,326	104,758	14,695	21,158,218,045	515,383	199,469	315,914	-	116,834,999	2,030,627	1,753,715,418	222,629	167,013,465		
8月	34,775,117	23,270,224,709	31,905,507	31,890,852	2,436,398	4,729,698	104,972	14,655	21,204,797,053	608,492	196,796	334,747	-	138,118,442	2,036,078	1,758,403,915	225,040	168,905,299		
9月	35,061,028	23,365,804,805	31,955,923	31,941,295	2,424,385	4,728,599	105,143	14,628	21,241,857,941	839,888	194,622	376,054	-	192,870,556	2,039,549	1,761,397,662	225,668	169,678,647		
10月	35,152,144	23,426,385,516	32,008,404	31,993,800	2,412,001	4,727,070	105,297	14,604	21,290,880,447	874,278	192,384	380,542	-	200,770,412	2,041,850	1,763,527,012	227,612	171,207,645		
11月	35,229,934	23,475,226,552	32,060,602	32,046,038	2,397,537	4,726,865	105,503	14,564	21,330,751,140	894,295	189,800	382,178	-	205,245,417	2,044,910	1,766,100,115	230,127	173,129,879		
北 海 道	1,642,241	1,079,308,902	1,472,151	1,471,713	58,404	291,001	5,530	438	962,609,140	44,657	5,870	20,327	-	10,387,394	115,253	98,721,764	10,180	7,590,603		
	426,655	271,402,986	383,403	383,263	58,293	55,467	1,054	140	240,686,353	10,271	2,353	3,409	-	2,241,195	29,626	26,060,332	3,355	2,415,107		
	421,722	285,245,117	381,483	381,346	48,109	64,239	1,437	137	255,163,756	7,515	2,467	3,261	-	1,643,862	29,143	25,836,634	3,581	2,600,865		
	638,995	422,357,125	583,049	582,923	74,684	77,044	1,681	126	382,737,624	12,885	3,779	4,973	-	2,890,217	37,831	32,807,191	5,230	3,922,093		
	371,144	242,914,765	339,961	339,907	48,802	48,129	867	54	221,023,732	7,607	2,667	2,913	-	1,683,988	21,156	18,440,360	2,420	1,766,684		
山 形 県	377,040	253,028,343	344,859	344,734	52,762	39,601	925	125	230,622,152	7,968	3,632	3,266	-	1,656,853	21,812	18,963,189	2,401	1,786,149		
	589,181	390,415,124	536,648	536,438	74,990	65,954	1,101	202	354,257,812	13,232	4,324	4,885	-	2,839,586	34,782	29,995,586	4,527	3,322,568		
	818,980	539,663,012	754,458	754,241	112,865	98,528	2,366	217	495,725,683	17,914	4,280	6,343	-	4,152,914	40,742	35,435,321	5,866	4,349,094		
	557,012	368,160,443	508,840	508,693	71,521	59,154	1,405	147	335,204,827	13,179	3,656	4,351	-	2,941,504	31,126	27,114,347	3,867	2,899,764		
	579,302	392,446,687	531,199	530,968	56,493	64,891	1,686	231	358,448,546	12,439	3,880	4,531	-	2,797,090	31,743	28,251,420	3,921	2,949,631		
埼 玉 県	1,850,902	1,219,517,947	1,710,936	1,710,346	137,085	202,453	4,733	590	1,126,899,427	41,710	7,351	14,252	-	9,782,372	86,363	73,668,462	11,893	9,167,686		
	1,646,266	1,094,248,936	1,520,208	1,519,567	129,137	218,187	5,187	641	1,007,685,612	34,168	6,372	13,687	-	8,078,249	81,547	70,558,449	10,343	7,926,626		
	3,001,942	1,959,603,249	2,730,589	2,727,419	155,704	486,869	16,415	3,170	1,785,014,908	93,095	11,154	42,302	-	22,698,781	160,509	138,199,285	17,749	13,690,276		
	2,227,086	1,483,489,278	2,040,950	2,040,364	103,563	294,430	7,545	586	1,359,024,864	56,187	9,190	23,254	-	13,678,641	116,854	100,654,486	13,095	10,131,287		
	731,724	503,024,531	668,604	668,455	68,825	78,513	1,719	149	459,226,375	15,035	6,523	6,045	-	3,146,504	43,090	36,915,802	4,995	3,735,850		
富 山 県	340,657	240,496,606	312,751	312,680	17,793	36,910	818	71	221,730,137	7,926	2,824	3,835	-	1,795,519	17,777	15,323,488	2,203	1,647,463		
	336,148	234,158,394	305,465	305,358	15,902	38,077	736	107	213,039,436	7,953	1,947	3,927	-	1,887,089	20,451	17,541,841	2,279	1,690,028		
	237,219	164,960,556	215,582	215,425	15,936	23,056	405	157	150,882,719	6,635	2,648	2,753	-	1,437,004	13,341	11,405,540	1,661	1,235,294		
	253,395	166,564,270	231,353	231,257	35,028	27,637	650	96	151,370,170	5,713	2,014	2,036	-	1,279,154	14,612	12,634,912	1,717	1,280,035		
	674,307	468,073,670	610,974	610,738	44,219	74,900	1,478	236	425,043,962	17,300	5,954	8,869	-	3,798,964	41,853	36,090,566	4,180	3,140,178		
岐 阜 県	602,629	414,349,234	554,587	554,516	44,212	78,103	1,503	71	381,409,225	12,591	3,415	5,966	-	2,823,724	31,363	27,093,375	4,088	3,022,910		
	1,101,511	754,204,469	1,010,876	1,010,488	78,405	114,047	2,769	388	693,087,052	24,683	7,740	10,821	-	5,461,184	58,920	50,401,520	7,032	5,254,713		
	1,859,684	1,253,547,991	1,715,660	1,715,277	100,093	230,454	6,150	383	1,155,838,441	38,215	7,907	16,109	-	8,648,884	92,995	79,391,113	12,814	9,669,553		
	534,270	369,351,625	488,606	488,539	29,813	76,437	1,094	67	337,720,371	11,754	2,714	6,112	-	2,733,076	30,496	26,358,568	3,414	2,539,603		
	371,627	255,550,161	340,379	340,268	24,601	37,659	638	111	233,827,671	7,653	2,761	3,559	-	1,712,834	20,938	18,035,654	2,657	1,974,002		
京 都 府	732,100	480,213,678	665,038	664,757	36,938	107,027	2,577	281	435,191,258	19,554	3,454	9,195	-	4,542,412	43,360	37,337,353	4,148	3,142,656		
	2,290,453	1,474,377,649	2,072,270	2,071,379	99,022	300,745	7,050	891	1,331,188,405	69,360	10,014	24,419	-	15,668,362	134,851	116,857,427	13,972	10,663,455		
	1,535,738	1,019,644,280	1,403,540	1,403,040	71,772	216,162	5,011	500	932,991,001	41,589	8,305	18,293	-	9,481,153	80,996	69,876,093	9,613	7,296,034		
	413,850	273,511,645	380,378	380,109	34,444	69,253	1,494	269	250,732,364	9,326	2,537	3,929	-	2,062,848	21,789	18,935,552	2,357	1,780,882		
	316,643	204,899,387	286,026	285,693	35,803	52,903	937	333	183,805,980	8,151	2,416	3,100	-	1,749,464	20,423	17,834,344	2,043	1,509,598		
鳥 取 県	179,725	123,654,589	162,017	161,968	11,169	21,670	272	49	111,962,582	5,252	1,505	2,711	-	1,149,335	11,271	9,664,919	1,185	877,752		
	236,997	165,261,156	214,111	214,043	15,053	30,304	455	68	149,400,386	6,135	1,830	3,429	-	1,425,841	15,291	13,370,273	1,460	1,064,657		
	574,863	399,664,419	521,759	521,452	19,619	75,458	1,160	307	364,459,395	16,535	3,234	9,477	-	3,777,205	33,043	28,749,250	3,526	2,678,570		
	816,282	560,231,990	742,317	742,105	21,426	108,908	1,677	212	511,840,942	22,941	3,699	13,149	-	5,392,821	46,400	39,250,226	4,984	3,748,000		
	468,462	323,166,258	429,265	429,151	15,202	74,187	789	114	296,236,937	11,114	1,883	6,662	-	2,646,803	25,554	22,388,166	2,529	1,894,351		
徳 島 県	243,193	160,094,042	218,068	217,866	20,656	32,817	556	202	143,276,606	7,732	2,104	2,924	-	1,614,125	16,085	14,236,442	1,308	966,869		
	306,140	213,022,610	279,012	278,794	9,862	44,783	695	218	195,254,998	8,642	1,602	5,261	-	1,978,734	16,586	14,364,120	1,900	1,424,758		
	454,226	304,850,876	408,616	408,409	30,629	66,354	1,110	207	273,885,797	12,201	3,436	5,247	-	2,566,575	30,543	26,294,493	2,866	2,104,010		
	249,744	162,374,546	223,358	223,216	15,503	40,575	660	142	145,223,557	8,302	1,675	3,682	-	1,846,845	16,696	14,281,722	1,388	1,022,423		
	1,363,726	895,598,654	1,223,508	1,223,008	58,186	194,188	3,419	500	801,642,474	41,153	6,370	17,663	-	9,404,499	89,699	77,526,569	9,366	7,025,112		
佐 賀 県	250,277	171,695,158	225,035	224,907	22,5,53															

第9表(続) 国民年金 都道府県別年金受給権者状況 (総計)  
(新規裁定)

都道府県別	合 計		老 齢 年 金 ・ 25 年 要 件 該 当							通 算 老 齢 年 金 ・ 25 年 要 件 非 該 当						障 害 年 金		遺 族 年 金	
			件 数					年金額	件 数			年金額							
	件数	年金額	合 計	5 年 年 金 以 外			5 年年金		合計	( 再 掲 ) 基 礎 の み ・ 旧 国 年									
				( 再 掲 ) 基 礎 の み ・ 旧 国 年	本 来	繰下げ				( 再 掲 ) 基 礎 の み ・ 旧 国 年	繰上げ		本 来	繰下げ					
		千円						千円		千円				千円		千円		千円	
平成 29 年 6月	43,587	28,526,773	32,387	32,387	1,400	14,420	543	-	19,372,038	61	-	61	-	8,258	7,829	6,657,049	3,310	2,489,428	
7月	34,441	22,031,096	25,101	25,101	932	10,141	396	-	14,327,699	42	-	42	-	5,769	6,891	5,894,116	2,407	1,803,512	
8月	143,591	50,436,644	31,775	31,775	1,072	12,873	500	-	17,533,730	99,526	16	22,557	-	22,666,643	9,511	8,140,175	2,779	2,096,543	
9月	273,227	78,679,220	27,252	27,252	803	10,914	434	-	15,113,694	236,797	161	44,569	-	55,920,326	6,936	5,933,271	2,242	1,711,927	
10月	73,212	30,688,845	25,744	25,744	884	10,617	416	-	14,910,774	39,172	197	7,855	-	8,919,274	5,974	5,116,575	2,322	1,742,222	
11月	68,294	33,227,746	32,023	32,023	1,169	13,684	511	-	19,095,256	26,093	165	5,702	-	5,757,435	7,304	6,242,266	2,874	2,132,789	
北 海 道	3,944	1,817,524	1,756	1,756	51	763	25	-	1,063,719	1,701	8	414	-	357,642	358	302,454	129	93,710	
青 森 県	983	463,130	478	478	23	172	8	-	279,830	383	5	112	-	81,004	98	83,530	24	18,765	
岩 手 県	600	350,775	359	359	10	181	5	-	225,397	118	2	32	-	25,410	81	68,737	42	31,230	
宮 城 県	1,160	652,805	720	720	26	296	11	-	449,824	265	-	64	-	61,634	111	92,297	64	49,049	
秋 田 県	449	255,535	265	265	18	106	3	-	163,879	99	2	30	-	20,784	65	56,345	20	14,526	
山 形 県	467	292,916	342	342	22	121	1	-	212,458	36	-	3	-	7,933	70	60,136	19	12,390	
福 島 県	984	536,013	543	543	28	191	8	-	329,472	261	2	63	-	59,597	115	98,197	65	48,747	
茨 城 県	1,513	785,149	744	744	69	368	8	-	475,490	546	6	157	-	129,008	141	120,590	82	60,060	
栃 木 県	1,022	522,597	510	510	31	202	8	-	314,346	355	3	81	-	80,674	107	89,778	50	37,799	
群 馬 県	868	459,537	442	442	29	180	7	-	272,242	270	7	55	-	59,630	101	87,694	55	39,971	
埼 玉 県	3,466	1,748,296	1,673	1,673	60	653	25	-	1,005,142	1,246	11	251	-	290,246	380	325,285	167	127,624	
千 葉 県	3,255	1,561,890	1,465	1,465	59	621	16	-	870,865	1,338	5	295	-	316,481	338	289,262	114	85,281	
東 京 都	6,224	2,932,824	2,738	2,738	88	1,082	71	-	1,613,713	2,641	18	546	-	618,758	634	538,945	211	161,409	
神 奈 川 県	5,116	2,270,086	1,913	1,913	60	828	40	-	1,164,350	2,589	8	555	-	593,043	521	442,386	93	70,307	
新 潟 県	844	502,359	467	467	22	219	10	-	304,108	183	3	37	-	39,112	147	124,351	47	34,789	
富 山 県	320	197,472	178	178	6	83	2	-	117,054	62	-	10	-	15,592	66	55,342	14	9,484	
石 川 県	427	239,126	192	192	7	90	5	-	118,373	128	-	30	-	31,482	72	62,249	35	27,023	
福 井 県	286	161,228	152	152	4	56	4	-	95,935	71	-	14	-	15,343	39	33,043	24	16,906	
山 梨 県	357	208,565	214	214	10	89	4	-	131,517	67	3	19	-	15,663	49	41,255	27	20,129	
長 野 県	766	454,316	400	400	13	188	5	-	248,240	165	1	30	-	39,565	145	125,783	56	40,729	
岐 阜 県	722	420,342	423	423	10	212	5	-	267,486	159	4	31	-	39,218	91	80,049	49	33,589	
静 岡 県	1,685	943,889	1,048	1,048	42	418	16	-	629,661	351	5	68	-	80,440	216	181,700	70	52,088	
愛 知 県	2,986	1,651,119	1,651	1,651	51	805	24	-	1,013,842	759	6	141	-	166,449	402	347,225	174	123,603	
三 重 県	836	468,281	448	448	9	240	3	-	280,944	209	2	64	-	45,309	111	94,767	68	47,262	
滋 賀 県	475	266,232	235	235	11	97	3	-	143,783	122	1	18	-	27,709	71	60,512	47	34,228	
京 都 府	1,690	759,423	790	790	18	358	20	-	459,368	733	5	149	-	160,119	130	112,059	37	27,877	
大 阪 府	7,340	3,025,327	2,975	2,975	88	1,182	38	-	1,648,878	3,662	19	759	-	783,614	530	457,921	173	134,914	
兵 庫 県	2,864	1,310,751	1,272	1,272	30	560	23	-	750,419	1,210	4	233	-	244,886	277	236,559	105	78,886	
奈 良 県	912	519,982	608	608	28	341	9	-	380,995	186	1	40	-	39,430	102	88,037	16	11,520	
和 歌 山 県	736	388,623	442	442	26	229	6	-	269,562	190	1	54	-	39,021	63	51,747	41	28,294	
鳥 取 県	241	119,659	107	107	15	35	1	-	64,672	91	1	16	-	18,890	34	29,430	9	6,667	
島 根 県	295	163,857	144	144	9	63	-	-	91,489	88	2	14	-	19,200	43	37,135	20	16,033	
岡 山 県	888	455,039	414	414	8	183	5	-	248,830	302	2	53	-	64,452	124	105,958	48	35,799	
広 島 県	1,477	695,344	620	620	18	273	7	-	375,572	624	3	146	-	132,517	143	122,115	90	65,139	
山 口 県	646	320,512	299	299	8	141	-	-	180,122	233	1	51	-	46,330	78	66,520	36	27,540	
徳 島 県	437	213,937	197	197	7	83	5	-	115,625	157	1	41	-	32,839	53	44,506	30	20,967	
香 川 県	385	219,344	217	217	5	117	4	-	137,945	96	-	19	-	20,365	48	42,363	24	18,671	
愛 媛 県	606	351,430	310	310	15	142	5	-	193,056	134	1	26	-	28,119	109	91,978	53	38,276	
高 知 県	503	239,898	235	235	3	108	9	-	138,163	194	4	44	-	39,612	48	41,285	26	20,837	
福 岡 県	3,460	1,399,401	1,208	1,208	18	437	20	-	637,498	1,793	3	376	-	378,253	340	291,564	119	92,085	
佐 賀 県	411	230,220	215	215	11	75	2	-	129,123	100	-	20	-	23,590	67	57,003	29	20,504	
長 崎 県	880	415,732	428	428	14	170	7	-	242,432	312	4	76	-	63,058	96	81,027	44	29,216	
熊 本 県	1,013	542,098	537	537	24	251	4	-	328,252	303	1	65	-	69,645	131	113,883	42	30,318	
大 分 県	771	341,779	288	288	9	137	7	-	172,893	373	2	78	-	78,767	84	71,689	26	18,430	
宮 崎 県	736	341,295	317	317	18	137	4	-	183,575	304	2	70	-	66,566	65	56,148	50	35,006	
鹿 児 島 県	869	438,113	398	398	15	158	6	-	239,386	322	1	71	-	72,278	108	92,893	41	33,555	
沖 縄 県	1,218	516,609	547	547	22	213	7	-	281,915	515	5	168	-	106,305	102	88,533	54	39,857	
そ の 他	161	57,368	99	99	1	30	5	-	33,819	47	-	13	-	11,849	-	-	15	11,701	



第9表(続) 国民年金 都道府県別年金受給権者状況 (総計)  
(失 権)

都道府県別	合 計		老 齢 年 金 ・ 25 年 要 件 該 当							通 算 老 齢 年 金 ・ 25 年 要 件 非 該 当							障 害 年 金		遺 族 年 金				
			件 数					年金額	件 数				年金額										
	件数	年金額	合 計	5 年 年 金 以 外			5 年 年 金		合計	( 再 掲 ) 基 礎 の み ・ 旧 国 年													
				( 再 掲 ) 基 礎 の み ・ 旧 国 年	繰上げ	本 来				繰下げ	( 再 掲 ) 基 礎 の み ・ 旧 国 年	繰上げ		本 来	繰下げ								
千円										千円													
平成 29 年 6月	106,172	65,194,957	92,294	92,247	16,916	15,874	321	47	58,239,520	7,711	3,233	4,478	-	1,665,649	5,721	5,026,642	446	263,146					
7月	83,510	51,183,446	72,148	72,110	13,001	12,569	239	38	45,379,445	6,140	2,498	3,642	-	1,339,898	4,767	4,201,590	455	262,513					
8月	88,937	54,772,752	76,991	76,951	13,515	13,149	273	40	48,729,028	6,484	2,717	3,763	-	1,396,358	4,921	4,338,308	541	309,058					
9月	80,592	49,553,144	68,806	68,779	12,136	11,759	246	27	43,377,084	5,699	2,355	3,276	-	1,241,009	4,381	3,840,825	1,706	1,094,226					
10月	82,354	50,707,389	71,340	71,316	12,322	12,034	239	24	45,152,193	6,082	2,443	3,382	-	1,349,482	4,493	3,948,536	439	257,177					
11月	97,297	59,959,854	84,465	84,425	14,898	13,784	275	40	53,648,299	7,308	2,761	4,091	-	1,605,320	5,074	4,449,488	450	256,748					
北 海 道	4,795	2,962,115	4,094	4,093	456	934	24	1	2,586,648	369	92	244	-	91,582	308	270,711	24	13,174					
青 島 道	1,541	885,904	1,344	1,344	423	220	5	-	774,766	87	49	28	-	17,942	98	87,079	12	6,117					
岩 手 県	1,187	712,730	1,024	1,024	286	171	2	-	626,851	83	39	42	-	17,750	75	65,657	5	2,472					
宮 城 県	1,655	980,531	1,449	1,448	425	198	5	1	881,138	121	65	52	-	25,893	78	68,916	7	4,584					
秋 田 県	1,126	660,980	975	975	303	139	1	-	585,923	83	48	28	-	17,524	60	53,414	8	4,120					
山 形 県	1,172	696,571	1,009	1,009	340	117	2	-	619,219	91	53	33	-	16,601	61	53,007	11	7,743					
福 島 県	1,849	1,088,124	1,613	1,611	497	225	5	2	973,670	131	64	58	-	24,566	97	85,553	8	4,335					
茨 城 県	2,217	1,312,544	1,962	1,962	630	248	7	-	1,183,918	136	67	58	-	28,252	110	95,760	9	4,614					
栃 木 県	1,512	919,055	1,327	1,327	370	194	2	-	820,517	94	44	40	-	19,904	82	73,449	9	5,185					
群 馬 県	1,747	1,051,309	1,503	1,502	409	201	4	1	932,826	138	69	58	-	27,224	96	86,037	10	5,222					
埼 玉 県	4,459	2,739,628	3,979	3,979	735	521	7	-	2,494,418	259	99	135	-	56,375	203	178,123	18	10,712					
千 葉 県	4,312	2,657,853	3,880	3,879	745	553	11	1	2,441,651	237	94	133	-	49,919	181	158,614	17	7,669					
東 京 都	7,930	4,915,976	6,948	6,943	769	1,304	40	5	4,462,605	619	156	423	-	143,087	339	294,539	24	15,744					
神 奈 川 県	6,078	3,847,003	5,356	5,353	509	730	19	3	3,515,635	457	144	279	-	106,333	250	216,018	15	9,017					
新 潟 県	2,231	1,377,315	1,938	1,937	490	272	1	1	1,223,148	146	77	64	-	30,332	136	119,111	11	4,724					
富 山 県	970	627,100	839	839	165	116	6	-	562,601	74	36	38	-	15,493	51	45,398	6	3,608					
石 川 県	1,019	650,773	873	873	139	126	1	-	574,975	78	33	44	-	17,146	65	57,143	3	1,508					
福 井 県	747	465,825	638	638	133	93	1	-	420,883	74	40	31	-	15,269	33	28,664	2	*					
山 梨 県	743	432,429	665	665	217	69	6	-	395,494	44	23	21	-	10,033	30	25,132	4	1,770					
長 野 県	2,088	1,300,242	1,754	1,752	374	273	3	2	1,147,741	208	81	121	-	43,276	119	104,307	7	4,918					
岐 阜 県	1,663	1,045,018	1,447	1,447	250	255	5	-	947,649	136	48	83	-	29,830	72	62,675	8	4,865					
静 岡 県	3,190	1,984,276	2,767	2,764	531	358	9	3	1,785,183	255	133	115	-	54,834	151	133,625	17	10,635					
愛 知 県	4,846	3,068,013	4,268	4,265	541	568	14	3	2,786,596	329	119	189	-	70,503	228	198,426	21	12,488					
重 慶 県	1,484	952,108	1,294	1,293	202	245	5	1	864,590	118	45	68	-	26,754	66	57,965	6	2,799					
滋 賀 県	858	536,029	736	736	132	88	-	-	480,968	76	36	40	-	15,442	43	38,246	3	1,373					
京 都 府	1,819	1,108,059	1,544	1,543	203	296	5	1	973,064	159	51	97	-	36,958	109	95,110	7	2,926					
大 阪 府	5,736	3,471,929	5,041	5,041	521	721	10	-	3,126,123	387	134	218	-	84,671	281	244,217	27	16,919					
兵 庫 県	3,934	2,425,002	3,371	3,371	404	531	11	-	2,173,033	358	97	235	-	78,535	185	161,643	20	11,792					
奈 良 県	990	596,081	865	863	167	159	7	2	538,358	73	29	39	-	13,928	44	38,390	8	5,405					
和 歌 山 県	926	552,164	800	800	203	129	1	-	482,723	60	33	25	-	11,015	61	55,945	5	2,480					
鳥 取 県	570	356,440	484	484	94	76	2	-	320,634	56	21	34	-	11,126	26	22,029	4	2,651					
島 根 県	803	492,008	665	665	145	122	3	-	430,134	87	28	56	-	17,408	46	41,297	5	3,169					
岡 山 県	1,720	1,117,463	1,481	1,480	165	289	-	1	1,004,926	148	49	93	-	34,419	86	75,410	5	2,708					
広 島 県	2,190	1,395,711	1,866	1,865	134	379	4	1	1,251,090	209	55	141	-	48,817	108	91,757	7	4,046					
山 口 県	1,406	905,924	1,207	1,207	129	264	4	-	810,944	123	29	88	-	30,189	69	61,052	7	3,738					
徳 島 県	808	481,992	676	675	149	106	5	1	417,257	74	34	36	-	13,489	56	50,294	2	*					
香 川 県	912	583,648	758	758	74	146	5	-	510,893	97	20	75	-	22,547	53	47,758	4	2,450					
媛 媛 県	1,489	906,655	1,272	1,271	255	195	5	1	797,261	114	51	55	-	22,913	91	80,204	12	6,276					
高 知 県	858	518,298	738	737	134	154	1	1	456,352	62	26	30	-	12,437	56	48,511	2	*					
福 岡 県	3,439	2,101,866	2,949	2,946	386	545	5	3	1,855,812	273	103	150	-	63,754	199	172,903	18	9,396					
佐 賀 県	720	444,218	621	621	155	111	3	-	399,362	60	22	34	-	13,389	33	28,835	6	2,632					
長 崎 県	1,286	774,947	1,095	1,095	257	201	4	-	673,495	97	45	43	-	21,151	89	77,707	5	2,594					
熊 本 県	1,552	938,251	1,314	1,310	375	224	3	4	810,353	120	55	54	-	27,015	106	93,353	12	7,530					
大 分 県	1,020	612,802	865	865	196	175	3	-	535,676	87	35	48	-	18,557	60	53,841	8	4,729					
宮 崎 県	1,063	668,646	911	910	147	223	4	1	590,654	82	33	43	-	18,851	64	55,762	6	3,379					
鹿 児 島 県	1,676	1,040,549	1,422	1,422	336	272	7	-	894,305	114	51	57	-	25,406	133	117,390	7	3,447					
沖 縄 県	924	582,260	804	804	197	240	3	-	493,273	25	6	15	-	6,879	85	76,759	10	5,348					
そ の 他	37	15,491	34	34	1	8	-	-	12,959	-	-	-	-	-	2	*	1	*					

第9表(続) 都道府県別年金受給権者状況 (旧法拠出制年金)  
(月末現在)

(新規裁定)

都道府県別	合 計		老 齢 年 金		通 算 老 齢 年 金		障 害 年 金		遺 族 年 金		合 計	老 齢 年 金		通 算 老 齢 年 金		障 害 年 金		遺 族 年 金		
	件 数	年 金 額	件 数	年 金 額	件 数	年 金 額	件 数	年 金 額	件 数	年 金 額		件 数	年 金 額	件 数	年 金 額	件 数	年 金 額	件 数	年 金 額	
	千円		千円		千円		千円		千円			千円		千円		千円		千円		
平成 29 年 6月	1,350,752	542,976,374	755,271	368,514,546	521,433	118,160,677	54,297	47,434,708	19,751	8,866,443	210	77,070	1	*	61	8,258	2	*	146	66,694
7月	1,334,429	536,548,187	745,507	363,793,591	515,383	116,834,999	53,944	47,123,991	19,595	8,795,606	148	54,928	-	-	42	5,769	-	-	106	49,159
8月	1,317,575	529,994,611	735,515	358,982,558	509,029	115,461,208	53,631	46,844,028	19,400	8,706,817	173	62,433	5	2,093	56	8,097	3	2,533	109	49,711
9月	1,302,682	524,123,914	726,609	354,692,990	503,568	114,266,437	53,285	46,540,685	19,220	8,623,803	177	52,486	-	-	90	12,322	1	*	86	39,385
10月	1,287,990	518,236,221	717,536	350,307,813	498,413	113,125,914	52,942	46,238,707	19,099	8,563,787	636	158,746	3	1,652	528	113,170	-	-	105	43,924
11月	1,270,859	511,489,228	707,210	345,354,102	492,156	111,759,725	52,540	45,886,327	18,953	8,489,074	511	139,008	5	2,295	366	77,006	1	*	139	58,927
北 海 道	56,722	24,896,634	30,790	16,525,744	21,869	5,251,666	3,048	2,655,388	1,015	463,836	43	12,114	1	*	30	6,679	-	-	12	5,030
青 森 県	15,834	6,335,769	9,997	4,225,085	4,136	858,550	1,115	1,002,239	586	249,896	7	2,025	1	*	4	808	-	-	2	*
岩 手 県	18,853	7,884,708	11,888	5,358,694	5,124	1,095,310	1,380	1,224,534	461	206,170	2	*	-	-	2	*	-	-	-	-
宮 城 県	22,849	8,978,982	13,616	6,089,478	7,540	1,608,846	1,207	1,058,484	486	222,174	12	3,919	-	-	8	2,177	-	-	4	1,742
秋 田 県	15,681	6,136,605	9,684	4,229,460	4,839	1,429,460	790	693,187	368	163,440	7	2,220	-	-	6	1,670	-	-	1	*
山 形 県	19,177	7,345,386	11,374	5,050,022	6,551	1,319,395	950	836,248	302	139,721	1	*	-	-	-	-	-	-	1	*
福 島 県	26,110	10,261,255	16,197	7,246,696	8,128	1,642,408	1,294	1,145,181	491	226,969	13	3,659	-	-	9	1,527	-	-	4	2,132
茨 城 県	28,435	11,277,637	18,511	8,225,779	8,183	1,804,823	1,074	941,483	667	305,551	16	4,991	-	-	11	2,840	-	-	5	2,150
栃 木 県	22,052	8,592,327	14,174	6,229,066	6,544	1,354,256	940	825,532	394	183,472	7	2,439	-	-	4	1,000	-	-	3	1,439
群 馬 県	21,756	8,587,265	12,921	5,970,455	7,501	1,588,066	936	849,047	398	179,697	10	2,036	-	-	6	831	-	-	4	1,205
埼 玉 県	42,375	15,993,146	23,455	10,721,790	16,780	3,711,121	1,441	1,246,744	699	313,491	12	2,940	-	-	9	1,920	-	-	3	1,020
千 葉 県	42,890	16,795,578	24,417	11,448,128	16,284	3,745,811	1,420	1,249,861	769	351,778	29	5,861	-	-	26	4,520	-	-	3	1,341
東 京 都	106,691	44,942,458	58,805	30,718,127	43,511	10,867,937	3,272	2,870,445	1,103	485,949	40	9,989	-	-	34	7,768	-	-	6	2,221
神 奈 川 県	53,137	20,277,319	23,951	12,138,257	27,076	6,564,941	1,462	1,286,264	648	287,857	41	9,895	-	-	34	6,487	-	-	7	3,408
新 潟 県	32,652	12,403,718	18,568	8,334,381	11,948	2,425,619	1,623	1,407,475	513	236,243	11	4,163	-	-	5	1,009	1	*	5	2,374
富 山 県	15,097	5,774,010	7,831	3,716,694	6,469	1,439,362	596	525,443	201	92,511	6	2,221	-	-	2	*	-	-	4	1,754
石 川 県	13,697	5,714,475	7,264	3,691,352	5,458	1,272,422	721	634,604	254	116,096	4	879	-	-	4	879	-	-	-	-
福 井 県	12,199	4,434,957	6,510	2,955,523	5,156	1,083,810	392	332,656	141	62,668	6	2,281	1	*	4	1,114	-	-	1	*
山 梨 県	12,522	4,938,486	8,300	3,718,966	3,626	774,058	420	366,661	176	78,801	4	1,302	-	-	2	*	-	-	2	*
長 野 県	35,120	13,781,065	19,046	9,276,287	14,289	3,083,839	1,492	1,287,882	293	133,057	3	824	-	-	2	*	-	-	1	*
岐 阜 県	21,514	8,622,613	11,502	5,709,205	8,663	1,911,104	943	818,070	406	184,234	7	2,183	-	-	3	549	-	-	4	1,633
静 岡 県	41,940	16,031,744	22,542	10,729,643	17,144	3,646,552	1,568	1,337,698	686	317,850	14	4,798	1	*	7	1,701	-	-	6	2,698
愛 知 県	47,549	18,282,653	24,165	11,926,460	20,813	4,586,789	1,529	1,297,729	1,042	471,675	24	8,515	-	-	12	3,402	-	-	12	5,112
三 重 県	18,805	7,665,037	9,882	5,122,382	7,972	1,856,214	643	547,848	308	138,594	14	3,191	-	-	12	2,287	-	-	2	*
滋 賀 県	14,159	5,340,237	7,441	3,511,750	6,065	1,348,429	470	397,083	183	82,975	5	1,374	-	-	4	969	-	-	1	*
京 都 府	24,761	10,181,510	12,497	6,540,496	10,898	2,580,848	1,102	946,070	264	114,096	8	1,102	-	-	8	1,102	-	-	-	-
大 阪 府	58,572	22,533,850	29,373	14,441,720	26,434	5,983,797	2,062	1,802,385	703	305,948	23	6,197	-	-	18	3,960	-	-	5	2,237
兵 庫 県	48,884	18,867,207	23,690	11,980,197	23,153	5,394,854	1,443	1,230,125	598	262,031	21	3,978	-	-	20	3,639	-	-	1	*
和 歌 山 県	14,803	5,810,246	8,634	4,031,710	5,428	1,202,888	566	499,726	175	75,921	3	334	-	-	3	334	-	-	-	-
鳥 取 県	15,726	6,341,853	10,044	4,545,803	4,626	970,842	804	712,924	252	112,285	5	1,113	-	-	5	1,113	-	-	-	-
島 根 県	9,105	3,586,447	4,690	2,420,818	4,031	870,416	283	249,960	101	45,253	4	1,096	-	-	2	*	-	-	2	*
島 根 県	13,036	5,453,786	7,313	3,746,121	5,042	1,168,946	522	465,856	159	72,863	3	797	-	-	2	*	-	-	1	*
山 口 県	27,044	11,205,496	13,728	7,399,233	12,031	2,746,650	1,101	977,272	184	82,341	3	616	-	-	3	616	-	-	4	1,176
広 島 県	31,537	12,961,172	14,723	8,320,609	15,530	3,682,594	983	826,536	301	131,433	11	2,147	-	-	7	971	-	-	-	-
山 口 県	18,151	7,901,746	9,348	5,273,993	7,927	1,939,070	689	606,325	187	82,358	6	1,995	-	-	4	954	-	-	2	*
徳 島 県	11,883	4,467,861	6,852	3,074,659	4,368	858,628	531	478,101	132	56,474	8	2,376	-	-	5	1,226	-	-	3	1,151
香 川 県	15,343	6,495,432	8,127	4,454,907	6,515	1,483,230	544	478,295	157	68,999	2	*	-	-	-	-	-	-	2	*
愛 媛 県	20,514	8,040,172	11,467	5,549,630	7,895	1,622,050	818	721,661	334	146,831	9	2,791	-	-	3	463	-	-	6	2,328
高 知 県	13,281	5,501,269	7,955	3,947,613	4,643	1,034,047	527	451,994	156	67,615	5	946	-	-	4	512	-	-	1	*
富 山 県	47,688	19,431,063	25,153	12,848,174	20,018	4,687,803	1,856	1,610,122	661	284,964	18	4,916	1	*	12	2,327	-	-	5	2,189
佐 賀 県	12,235	5,050,691	7,248	3,549,927	4,200	928,343	522	449,656	265	122,766	2	*	-	-	-	-	-	-	2	*
長 崎 県	20,460	8,319,676	12,390	5,826,277	6,771	1,519,279	910	804,627	389	169,493	5	1,651	-	-	3	835	-	-	2	*
熊 本 県	28,880	12,154,062	17,830	8,391,829	9,001	2,120,623	1,635	1,453,395	414	188,216	12	3,416	-	-	9	1,872	-	-	3	1,544
大 分 県	18,299	7,270,939	11,180	5,150,089	6,125	1,327,503	803	709,222	191	84,125	7	1,458	-	-	6	1,168	-	-	1	*
宮 崎 県	16,785	7,435,009	9,721	5,040,140	5,712	1,346,804	1,073	924,445	279	123,620	7	2,863	-	-	4	1,350	-	-	3	1,513
鹿 児 島 県	29,566	12,749,063	18,711	8,837,063	8,442	1,970,312	2,071	1,791,416	342	150,272	4	1,416	-	-	3	862	-	-	1	*
沖 縄 県	16,293	8,356,871	13,604	7,058,997	1,616	401,343	965	854,620	108	41,910	7	1,747	-	-	5	1,181	-	-	2	*
そ の 他	197	79,742	101	54,673	81	17,010	4	3,507	11	4,553	-	-	-	-	-	-	-	-	-	-

注. 11月末現在の老齢年金に含まれている5年年金の件数 14,564 件である。

第9表(続) 都道府県別年金受給権者状況 (旧法拠出制年金)  
(失権)

都道府県別			合 計		老 齢 年 金		通 算 老 齢 年 金		障 害 年 金		遺 族 年 金	
			件 数	年 金 額	件 数	年 金 額	件 数	年 金 額	件 数	年 金 額	件 数	年 金 額
			千円		千円		千円		千円		千円	
平成 29 年	6 月		21,134	8,275,992	12,733	6,109,136	7,711	1,665,649	442	390,159	248	111,048
	7 月		16,608	6,539,899	9,829	4,751,474	6,140	1,339,898	367	324,421	272	124,106
	8 月		17,184	6,669,638	10,070	4,843,175	6,480	1,395,145	324	290,165	310	141,154
	9 月		15,190	5,968,465	8,958	4,313,021	5,601	1,215,806	361	315,843	270	123,795
	10 月		15,404	6,075,512	9,102	4,398,436	5,718	1,259,903	354	311,926	230	105,247
	11 月		17,744	6,921,322	10,372	4,974,949	6,671	1,452,516	410	358,700	291	135,157
北 海 道			872	373,325	506	262,047	323	81,032	26	22,210	17	8,036
青 岩			305	118,843	213	89,118	70	13,982	14	12,469	8	3,274
宮 森			235	91,367	145	65,749	78	16,829	8	6,819	4	1,970
城 手			342	127,860	216	95,433	114	23,810	7	6,040	5	2,577
秋 田			236	89,698	146	61,969	73	15,238	10	9,157	7	3,334
山 形			269	95,310	176	74,273	83	14,221	6	4,871	4	1,945
福 島			367	133,244	240	104,431	116	21,287	6	5,260	5	2,265
茨 城			430	164,032	291	126,705	122	25,232	10	8,767	7	3,328
栃 木			277	106,989	185	82,713	80	16,025	7	5,845	5	2,406
群 馬			393	146,942	249	109,895	125	23,365	11	9,741	8	3,940
埼 玉			633	240,369	377	172,245	229	49,948	14	12,274	13	5,902
千 葉			643	241,981	407	183,944	218	45,723	10	8,767	8	3,547
東 京			1,277	516,905	671	359,808	569	130,701	22	19,483	15	6,914
神 奈 川			780	280,376	351	175,532	413	94,335	7	6,429	9	4,080
新 潟			464	174,061	295	125,126	141	29,200	17	15,011	11	4,724
富 山			212	82,661	133	62,593	72	15,034	4	3,702	3	1,332
石 川			214	88,235	129	63,652	75	16,269	8	7,598	2	*
福 井			170	61,903	97	45,274	70	14,630	1	*	2	*
山 梨			184	71,772	132	56,226	43	9,684	5	4,091	4	1,770
長 野			523	198,194	312	147,815	199	41,043	9	7,988	3	1,349
岐 阜			340	134,516	196	95,434	129	28,402	10	8,377	5	2,303
静 岡			637	242,230	379	181,729	244	51,927	4	3,702	4	4,873
愛 知			689	257,914	372	182,686	298	62,836	7	6,429	10	5,963

第9表(続) 国民年金 都道府県別年金受給権者状況 (基礎年金)  
(月末現在)

都道府県別	合 計		老 齢 基 礎 年 金				障 害 基 礎 年 金						遺 族 基 礎 年 金	
			25 年 要 件 該 当		25 年 要 件 非 該 当		計		法第30条、第30条の2 第30条の3該当		法第30条の4、 附則第25条該当			
	件数	年金額	件数	年金額	件数	年金額	件数	年金額	件数	年金額	件数	年金額	件数	年金額
	千円	千円	千円	千円	千円	千円	千円	千円	千円	千円	千円	千円	千円	千円
平成 29 年 6月	33,217,762	22,617,971,346	31,043,769	20,757,861,548	-	-	1,973,185	1,703,582,852	888,473	752,419,866	1,084,712	951,162,986	200,808	156,526,946
7月	33,275,111	22,659,233,739	31,095,394	20,794,424,454	-	-	1,976,683	1,706,591,426	890,753	754,444,842	1,085,930	952,146,585	203,034	158,217,859
8月	33,457,542	22,740,230,098	31,169,992	20,845,814,495	99,463	22,657,234	1,982,447	1,711,559,887	894,267	757,572,863	1,088,180	953,987,024	205,640	160,198,482
9月	33,758,346	22,841,680,891	31,229,314	20,887,164,951	336,320	78,604,119	1,986,264	1,714,856,977	896,767	759,727,555	1,089,497	955,129,421	206,448	161,054,844
10月	33,864,154	22,908,149,295	31,290,868	20,940,572,633	375,865	87,644,498	1,988,908	1,717,288,305	898,438	761,229,160	1,090,470	956,059,146	208,513	162,643,858
11月	33,959,075	22,963,737,324	31,353,392	20,985,397,038	402,139	93,485,693	1,992,370	1,720,213,788	900,449	763,009,830	1,091,921	957,203,958	211,174	164,640,805
北 海 道	1,585,519	1,054,412,269	1,441,361	946,083,397	22,788	5,135,728	112,205	96,066,377	48,187	40,607,862	64,018	55,458,514	9,165	7,126,767
青 島	410,821	265,067,217	373,406	236,461,269	6,135	1,382,644	12,839	25,058,093	12,839	11,098,660	15,672	13,959,433	2,769	2,165,211
岩 手 県	402,869	277,360,408	369,595	249,805,062	2,391	548,552	27,763	24,612,100	12,506	10,859,095	15,257	13,753,005	3,120	2,394,695
宮 城 県	616,146	413,378,143	569,433	376,648,146	5,345	1,281,371	36,624	31,748,707	16,556	14,038,323	20,068	17,710,384	4,744	3,699,919
秋 田 県	355,463	236,778,160	330,277	216,794,273	2,768	633,471	20,366	17,747,173	9,068	7,808,825	11,298	9,938,348	2,052	1,603,244
山 形 県	357,863	245,682,957	333,485	225,572,130	1,417	337,458	20,862	18,126,941	9,625	8,225,231	11,237	9,901,710	2,099	1,646,428
福 島 県	563,071	380,153,869	520,443	347,011,115	5,104	1,196,750	33,488	28,850,405	14,566	12,279,736	18,922	16,570,669	4,036	3,095,598
茨 城 県	790,545	528,385,376	735,947	487,499,903	9,731	2,348,091	39,668	34,493,839	17,799	15,125,674	21,869	19,368,164	5,199	4,043,543
栃 木 県	534,960	359,568,115	494,666	328,975,761	6,635	1,587,248	30,186	26,288,815	12,975	11,016,175	17,211	15,272,639	3,473	2,716,291
群 馬 県	557,546	383,859,422	518,278	352,478,091	4,938	1,209,024	30,807	27,402,373	14,139	12,291,620	16,668	15,110,753	3,523	2,769,934
埼 玉 県	1,808,527	1,203,524,801	1,687,481	1,116,177,636	24,930	6,071,251	84,922	72,421,718	39,860	33,501,985	45,062	38,919,733	11,194	8,854,195
千 葉 県	1,603,376	1,077,453,358	1,495,791	996,237,484	17,884	4,332,439	80,127	69,308,588	38,420	32,563,735	41,707	36,744,853	9,574	7,574,848
東 京 都	2,895,251	1,914,660,791	2,671,784	1,754,296,780	49,584	11,830,844	157,237	135,328,840	69,502	58,644,289	87,735	76,684,551	16,646	13,204,327
神 奈 川 県	2,173,949	1,463,211,959	2,016,999	1,346,886,607	29,111	7,113,700	115,392	99,368,222	51,907	44,170,416	63,485	55,197,807	12,447	9,843,430
新 潟 県	699,072	490,620,813	650,036	450,891,993	3,087	720,885	41,467	35,508,328	18,286	15,398,376	23,181	20,109,951	4,482	3,499,607
富 山 県	325,560	234,722,596	304,920	218,013,443	1,457	356,157	17,181	14,798,045	7,551	6,347,434	9,630	8,450,611	2,002	1,554,952
石 川 県	322,451	228,443,919	298,201	209,348,084	2,495	614,667	19,730	16,807,237	9,088	7,628,464	10,642	9,278,772	2,025	1,573,932
福 井 県	225,020	160,525,599	209,072	147,927,196	1,479	353,194	12,949	11,972,584	5,205	4,380,899	7,744	6,691,684	1,520	1,172,625
山 梨 県	240,873	161,625,784	223,053	147,651,204	2,087	505,096	14,192	12,268,251	6,201	5,243,063	7,991	7,025,188	1,541	1,201,233
山 根 県	639,187	454,292,606	591,928	415,767,675	3,011	715,125	40,361	34,802,685	18,865	16,062,487	21,496	18,740,198	3,887	3,007,121
岐 阜 県	581,115	405,726,621	543,085	375,700,020	3,928	912,620	30,420	26,275,305	13,934	11,818,948	16,486	14,456,357	3,682	2,838,676
静 岡 県	1,059,571	738,172,725	988,334	682,357,409	7,539	1,814,632	57,352	49,063,822	26,159	22,026,038	31,193	27,037,784	6,346	4,936,863
愛 知 県	1,812,135	1,235,265,338	1,691,495	1,143,911,980	17,402	4,062,095	91,466	78,093,384	44,141	37,174,690	47,325	40,918,694	11,772	9,197,879
滋 賀 県	515,465	361,686,588	478,724	332,597,995	3,782	876,862	29,853	25,810,721	13,841	11,696,840	16,012	14,113,881	3,106	2,401,010
三 重 県	357,468	250,209,925	332,938	230,315,921	1,588	364,405	20,468	17,636,571	9,062	7,660,069	11,406	9,978,503	2,474	1,591,027
京 都 府	707,339	470,032,169	652,541	428,650,762	8,656	1,961,564	42,258	36,391,283	18,717	15,725,231	23,541	20,666,052	3,884	3,028,560
大 阪 府	2,231,881	1,451,843,799	2,042,897	1,316,746,685	42,926	9,684,565	132,789	115,055,042	59,072	49,922,509	73,717	65,132,533	13,269	10,357,508
兵 庫 県	1,486,854	1,000,777,073	1,379,850	921,010,804	18,436	4,086,299	79,553	68,645,968	35,899	30,433,144	43,654	38,212,824	9,015	7,034,002
和 歌 山 県	399,047	267,701,400	371,744	246,700,654	3,898	859,960	21,223	18,435,826	9,798	8,335,167	11,425	10,100,659	2,182	1,704,961
鳥 取 県	300,917	198,557,533	275,982	179,260,177	3,525	778,622	19,619	17,121,421	8,708	7,420,678	10,911	9,700,742	1,791	1,397,314
島 根 県	170,620	120,068,142	157,327	109,541,764	1,221	278,920	10,988	9,414,959	4,681	3,951,869	6,307	5,463,090	1,084	832,499
島 岡 県	223,961	159,807,370	206,798	145,654,264	1,093	256,895	14,769	12,904,417	5,972	5,128,905	8,797	7,775,512	1,301	991,794
山 梨 県	547,819	388,458,923	508,031	357,060,162	4,504	1,030,555	31,942	27,771,978	14,238	12,155,346	17,704	15,616,631	3,342	2,596,229
山 梨 県	784,745	547,270,818	727,594	503,520,333	7,411	1,710,227	45,057	38,423,690	21,187	17,796,465	23,870	20,627,225	4,683	3,616,567
山 梨 県	450,311	315,264,512	419,917	290,962,945	3,187	707,733	24,865	21,781,841	11,577	9,916,466	13,288	11,865,375	2,342	1,811,993
徳 島 県	231,310	155,626,181	211,216	140,201,947	3,364	755,497	15,554	13,758,342	6,234	5,341,408	9,320	8,416,934	1,176	910,395
香 川 県	290,797	206,527,178	270,885	190,800,091	2,127	485,504	16,042	13,885,825	7,300	6,182,917	8,742	7,702,907	1,743	1,355,758
愛 媛 県	433,712	296,810,704	397,149	268,336,168	4,306	944,525	29,725	25,572,832	13,851	11,619,502	15,874	13,953,330	2,532	1,957,179
高 知 県	236,463	156,873,277	215,403	141,275,944	3,659	812,797	16,169	13,829,728	7,059	5,960,275	9,110	7,869,493	1,232	954,807
福 岡 県	1,316,038	876,167,591	1,198,355	788,794,300	21,135	4,716,696	87,843	75,916,447	40,715	34,460,289	47,128	41,456,158	8,705	6,740,148
佐 賀 県	238,042	166,644,467	217,787	150,640,056	2,009	473,203	16,453	14,164,514	7,328	6,182,913	9,125	7,981,601	1,793	1,366,695
長 崎 県	415,612	277,939,230	377,574	248,774,788	5,600	1,258,692	29,674	25,785,969	12,444	10,540,479	17,230	15,245,490	2,764	2,119,781
熊 本 県	525,251	360,754,139	477,143	322,516,435	5,059	1,179,983	39,752	34,525,832	18,772	15,944,048	20,980	18,581,784	3,297	2,531,886
大 分 県	356,195	237,611,102	326,917	215,223,933	4,245	982,331	23,200	19,980,509	10,476	8,804,788	12,724	11,175,720	1,833	1,424,330
大 宮 崎 県	337,186	230,005,886	304,799	204,954,284	4,458	992,628	25,637	22,316,229	11,954	10,283,451	13,683	12,032,778	2,292	1,742,746
鹿 児 島 県	496,086	340,535,217	446,470	302,207,676	6,485	1,476,659	39,671	34,224,084	17,676	14,977,448	21,995	19,246,636	3,460	2,626,798
沖 縄 県	310,178	200,684,755	263,051	165,482,546	8,113	1,724,043	35,719	31,006,186	16,249	14,027,199	19,470	16,978,987	3,295	2,471,980
そ の 他	34,888	12,986,498	33,230	11,669,745	106	23,484	271	239,750	260	230,398	11	9,352	1,281	1,053,520

第9表(続) 国民年金 都道府県別年金受給権者状況 (基礎年金)  
(新規裁定)

都道府県別	合計	老 齢 基 礎 年 金					障 害 基 礎 年 金						遺族基礎年金		合 計	老 齢 基 礎 年 金					障害基礎年金		遺族基礎年金	
		25 年 要 件 該 当		25 年 要 件 非 該 当			計		法第30条、第30条の2 第30条の3 該当		法第30条の4、 附則第25条該当					25 年 要 件 該 当		25 年 要 件 非 該 当						
		件数	年金額	件数	年金額	件数	年金額	件数	年金額	件数	年金額	件数	年金額	件数		年金額	件数	年金額	件数	年金額	件数	年金額	件数	年金額
		千円	千円	千円	千円	千円	千円	千円	千円	千円	千円	千円	千円	千円		千円	千円	千円	千円	千円	千円	千円	千円	千円
平成 29 年	43,377	28,449,703	32,386	19,371,478	-	-	7,827	6,655,491	4,951	4,261,381	2,876	2,394,109	3,164	2,422,734	85,038	56,918,966	79,561	52,130,384	-	-	5,279	4,636,483	198	152,098
6月	34,293	21,976,168	25,101	14,327,699	-	-	6,891	5,894,116	4,122	3,564,207	2,769	2,329,909	2,301	1,754,353	66,902	44,643,547	62,319	40,627,971	-	-	4,400	3,877,169	183	138,407
7月	143,418	50,374,211	31,770	17,531,637	99,470	22,658,546	9,508	8,137,642	5,654	4,911,340	3,854	3,226,302	2,670	2,046,386	71,753	48,103,114	66,921	43,885,854	4	1,213	4,597	4,048,143	231	167,904
8月	273,050	78,626,734	27,252	15,113,695	236,707	55,908,005	6,935	5,932,492	4,207	3,636,778	2,728	2,295,713	2,156	1,672,542	65,402	43,584,678	59,848	39,064,063	98	25,203	4,020	3,524,982	1,436	970,430
9月	72,576	30,530,099	25,741	14,909,122	38,644	8,806,104	5,974	5,116,575	3,530	3,064,704	2,444	2,051,871	2,217	1,698,298	66,950	44,631,877	62,238	40,753,757	364	89,580	4,139	3,636,610	209	151,930
10月	67,783	33,088,739	32,018	19,092,961	25,727	5,680,429	7,303	6,241,486	4,246	3,659,589	3,057	2,581,897	2,735	2,073,862	79,553	53,038,532	74,093	48,673,349	637	152,804	4,664	4,090,789	159	121,590
北 海 道	3,901	1,805,410	1,755	1,063,314	1,671	350,963	358	302,454	183	156,326	175	146,128	117	88,680	3,923	2,588,790	3,588	2,324,601	46	10,550	282	248,501	7	5,138
青 島 森	976	461,104	477	279,431	379	80,197	98	83,530	59	50,995	39	32,536	22	17,947	1,236	767,061	1,131	685,648	17	3,960	84	74,610	4	2,843
宮 城 手	598	350,450	359	225,397	116	25,086	81	68,737	45	38,197	36	30,540	42	31,230	952	621,363	879	561,102	5	921	67	58,838	1	*
岩 手 城	1,148	648,886	720	449,824	257	59,456	111	92,297	61	51,384	50	40,913	60	47,307	1,313	852,671	1,233	785,705	7	2,083	71	62,876	2	*
宮 城 田	442	253,315	265	163,879	93	19,114	65	56,345	42	37,253	23	19,093	19	13,976	890	571,283	829	523,954	10	2,286	50	44,257	1	*
山 形 形	466	292,420	342	212,458	36	7,933	70	60,136	43	37,536	27	22,600	18	11,894	903	601,260	833	544,946	8	2,379	55	48,137	7	5,798
福 島 森	971	532,353	543	329,472	252	58,071	115	98,197	79	68,164	36	30,033	61	46,614	1,482	954,881	1,373	869,239	15	3,279	91	80,292	3	2,071
茨 城 城	1,497	780,158	744	475,490	535	126,168	141	120,590	78	66,954	63	53,636	77	57,910	1,787	1,148,513	1,671	1,057,213	14	3,021	100	86,993	2	*
栃 木 木	1,015	520,158	510	314,346	351	79,674	107	89,778	60	51,368	47	38,410	47	36,360	1,235	812,066	1,142	737,804	14	3,879	75	67,604	4	2,779
群 馬 馬	858	457,501	442	272,242	264	58,798	101	87,694	71	61,753	30	25,941	51	38,767	1,354	904,368	1,254	822,931	13	3,859	85	76,295	2	*
埼 玉 王	3,454	1,745,356	1,673	1,005,142	1,237	288,326	380	325,285	233	199,312	147	125,973	164	126,604	3,826	2,499,259	3,602	2,322,173	30	6,427	189	165,849	5	4,810
千 葉 葉	3,226	1,556,029	1,465	870,865	1,312	311,961	338	289,262	213	182,351	125	106,911	111	83,940	3,669	2,415,872	3,472	2,257,708	19	4,196	171	149,847	6	4,121
東 京 京	6,184	2,922,835	2,738	1,613,713	2,607	610,989	634	538,945	386	331,085	248	207,860	205	159,188	6,553	4,399,071	6,277	4,102,797	50	12,386	317	275,057	9	8,831
神 奈 奈	5,075	2,260,191	1,913	1,164,350	2,555	586,556	521	442,386	281	239,951	240	202,435	86	66,899	5,298	3,566,627	5,005	3,340,103	44	11,997	243	209,589	6	4,937
新 潟 潟	833	498,196	467	304,108	178	38,102	146	123,572	85	72,994	61	50,578	42	32,414	1,767	1,203,254	1,643	1,098,022	5	1,131	119	104,101	-	-
富 山 山	314	195,251	178	117,054	60	15,126	66	55,342	37	31,154	29	24,188	10	7,730	758	544,439	706	500,008	2	*	47	41,696	3	2,276
石 川 川	423	238,248	192	118,373	124	30,603	72	62,249	44	38,286	28	23,963	35	27,023	805	562,538	744	511,323	3	877	57	49,545	1	*
福 井 井	280	158,947	151	95,243	67	14,229	39	33,043	22	18,178	17	14,866	23	16,432	577	403,923	541	375,609	4	639	32	27,674	-	-
梨 子 子	353	207,263	214	131,517	65	15,017	49	41,255	29	24,695	20	16,560	25	19,474	559	360,658	533	339,267	1	*	25	21,041	-	-
長 野 野	763	453,492	400	248,240	163	39,326	145	125,783	80	70,561	65	55,222	55	40,144	1,565	1,102,047	1,442	999,926	9	2,233	110	96,319	4	3,569
岐 阜 阜	715	418,160	423	267,486	156	38,669	91	80,049	58	52,354	33	27,695	45	31,956	1,323	910,502	1,251	852,215	7	1,428	62	54,297	3	2,562
静 岡 岡	1,671	939,090	1,047	629,262	344	78,740	216	181,700	128	108,387	88	73,313	64	49,389	2,553	1,742,046	2,388	1,603,454	11	2,907	147	129,924	7	5,762
愛 知 知	2,962	1,642,604	1,651	1,013,842	747	163,047	402	347,225	240	207,567	162	139,658	162	118,490	4,157	2,810,099	3,896	2,603,910	31	7,667	221	191,997	9	6,525
三 重 重	822	465,091	448	280,944	197	43,021	111	94,767	58	50,288	53	44,479	66	46,359	1,208	842,987	1,136	785,771	10	2,368	62	54,847	-	-
滋 賀 賀	470	264,858	235	143,783	118	26,739	71	60,512	31	26,718	40	33,793	46	33,824	678	470,017	636	433,801	1	*	40	35,518	1	*
京 大 都	1,682	758,320	790	459,368	725	159,016	130	112,059	70	60,897	60	51,162	37	27,877	1,471	965,855	1,352	871,239	14	3,486	104	90,628	1	*
大 阪 阪	7,317	3,019,130	2,975	1,648,878	3,644	779,654	530	457,921	292	253,982	238	203,939	168	132,677	4,991	3,195,924	4,666	2,943,958	46	10,962	265	229,605	14	11,399
兵 庫 庫	2,843	1,306,773	1,272	750,419	1,190	241,247	277	236,559	150	128,810	127	107,750	104	78,548	3,277	2,188,311	3,058	2,019,038	32	7,613	175	153,265	12	8,394
和 歌 歌	909	519,648	608	380,995	183	39,096	102	88,037	64	55,501	38	32,536	16	11,520	809	527,970	757	488,009	8	1,708	40	34,688	4	3,565
山 歌 山	731	387,510	442	269,562	185	37,908	63	51,747	33	27,588	30	24,158	41	28,294	731	475,727	668	421,810	6	1,479	56	51,659	1	*
鳥 取 取	237	118,563	107	64,672	89	18,664	34	29,430	19	16,572	15	12,858	7	5,797	436	304,592	408	282,431	3	658	24	20,275	1	*
島 根 根	292	163,060	144	91,489	86	18,721	43	37,135	20	17,847	23	19,288	19	15,715	583	407,083	538	368,656	3	637	40	36,231	2	*
岡 本 本	885	454,424	414	248,830	299	63,837	124	105,958	67	58,752	57	47,207	48	35,799	1,375	973,299	1,291	904,622	9	2,590	74	65,084	1	*
広 島 島	1,466	693,197	620	375,572	617	131,546	143	122,115	97	83,286	46	38,829	86	63,963	1,804	1,242,532	1,685	1,151,079	16	3,773	101	86,107	2	*
山 口 口	640	318,516																						

第10表 都道府県別年金支給状況（総計）  
（月末現在）

都道府県別	合 計				老 齢 年 金 ・ 25 年 要 件 該 当				通 算 老 齢 年 金 ・ 25 年 要 件 非 該 当				障 害 年 金				遺 族 年 金			
	全部支給・一部支給		全 部 支 給 停 止		全部支給・一部支給		全 部 支 給 停 止		全部支給・一部支給		全部支給停止		全 部 ・ 一 部 支 給		全 部 支 給 停 止		全 部 ・ 一 部 支 給		全 部 支 給 停 止	
	件 数	年 金 額	件 数	停 止 年 額	件 数	年 金 額	件 数	停 止 年 額	件 数	年 金 額	件 数	停 止 年 額	件 数	年 金 額	件 数	停 止 年 額	件 数	年 金 額	件 数	停 止 年 額
	千円		千円		千円		千円		千円		千円		千円		千円		千円		千円	
平成 29 年	33,969,008	22,788,467,315	599,506	372,480,405	31,462,451	20,937,360,290	336,589	189,015,805	519,668	117,830,683	1,765	329,994	1,896,290	1,644,268,949	131,192	106,748,610	90,599	89,007,393	129,960	76,385,996
6月	34,007,952	22,822,247,541	601,588	373,534,385	31,503,415	20,968,804,753	337,486	189,413,291	513,630	116,507,168	1,753	327,830	1,899,542	1,647,056,988	131,085	106,658,430	91,365	89,878,632	131,264	77,134,833
7月	34,170,015	22,894,839,976	605,102	375,384,733	31,565,935	21,014,315,873	339,572	190,481,181	606,733	137,786,520	1,759	331,922	1,905,111	1,651,842,100	130,967	106,561,814	92,236	90,895,483	132,804	78,009,816
8月	34,453,362	22,989,254,216	607,666	376,550,589	31,614,778	21,050,599,437	341,145	191,258,504	837,299	192,317,113	2,589	553,443	1,908,387	1,654,649,972	131,162	106,747,690	92,898	91,687,695	132,770	77,990,952
9月	34,538,163	23,047,244,996	613,981	379,140,520	31,665,466	21,098,607,178	342,938	192,273,269	868,573	199,494,767	5,705	1,275,645	1,910,467	1,656,598,671	131,383	106,928,341	93,657	92,544,380	133,955	78,663,265
10月	34,609,839	23,093,465,218	620,095	381,761,333	31,715,805	21,137,529,792	344,797	193,221,348	886,245	203,435,836	8,050	1,809,581	1,913,225	1,658,923,961	131,685	107,176,154	94,564	93,575,629	135,563	79,554,250
11月																				
北 海 道	1,609,069	1,059,545,857	33,172	19,763,045	1,452,035	951,776,243	20,116	10,832,897	44,086	10,255,048	571	132,346	108,711	93,401,876	6,542	5,319,888	4,237	4,112,690	5,943	3,477,914
青 森 県	418,256	266,542,563	8,399	4,860,424	378,411	238,073,500	4,992	2,612,854	10,156	2,215,635	115	25,560	28,247	24,938,893	1,379	1,121,439	1,442	1,314,535	1,913	1,100,571
岩 手 県	412,515	279,714,950	9,207	5,530,166	376,071	252,178,022	5,412	2,985,734	7,440	1,625,816	75	18,046	27,543	24,531,810	1,600	1,304,824	1,461	1,379,303	2,120	1,221,562
宮 城 県	626,976	414,932,592	12,019	7,424,534	576,741	379,218,015	6,308	3,519,609	12,773	2,866,616	112	23,602	35,269	30,714,768	2,562	2,092,423	2,193	2,133,192	3,037	1,788,900
秋 田 県	364,735	239,075,374	6,409	3,839,391	336,175	218,952,162	3,786	2,071,570	7,538	1,668,051	69	15,937	20,018	17,512,125	1,138	928,234	1,004	943,035	1,416	823,650
山 形 県	370,068	248,743,965	6,972	4,284,378	340,806	228,342,663	4,053	2,279,489	7,860	1,636,403	108	20,450	20,412	17,821,638	1,400	1,141,552	990	943,262	1,411	842,887
福 馬 県	577,913	383,746,469	11,268	6,668,655	530,232	350,799,061	6,408	3,458,751	13,095	2,812,253	137	26,906	32,752	28,346,624	2,030	1,648,962	1,834	1,788,532	2,693	1,534,036
茨 城 県	807,066	532,295,318	11,914	7,367,694	748,505	492,330,750	5,953	3,394,933	17,782	4,124,009	132	28,905	38,330	33,475,970	2,412	1,959,351	2,449	2,364,589	3,417	1,984,505
栃 木 県	547,923	362,463,361	9,089	5,697,082	504,165	332,558,196	4,675	2,646,632	13,099	2,922,980	80	18,524	29,023	25,399,114	2,103	1,715,233	1,636	1,583,070	2,231	1,316,693
群 馬 県	569,497	386,404,676	9,805	6,042,012	525,607	355,267,521	5,592	3,181,025	12,339	2,772,769	100	24,321	29,915	26,761,012	1,828	1,490,408	1,636	1,603,373	2,285	1,346,258
埼 玉 県	1,824,465	1,202,768,288	26,437	16,749,658	1,697,908	1,119,358,827	13,028	7,540,599	41,424	9,717,813	286	64,559	80,214	68,706,920	6,149	4,961,542	4,919	4,984,728	6,974	4,182,959
千 葉 県	1,622,982	1,079,450,401	23,284	14,798,536	1,508,578	1,000,943,382	11,630	6,742,230	33,939	8,022,548	229	55,702	76,168	66,197,578	5,379	4,360,871	4,297	4,286,893	6,046	3,639,733
東 京 都	2,955,507	1,930,249,865	46,435	29,353,384	2,706,680	1,771,545,856	23,909	13,469,052	92,515	22,555,833	580	142,948	149,027	128,827,303	11,482	9,371,982	7,285	7,320,873	10,464	6,369,403
神 奈 川 県	2,196,327	1,463,878,944	30,759	19,610,335	2,025,214	1,349,893,284	15,736	9,131,580	55,882	13,602,901	305	75,740	109,867	94,936,134	6,987	5,718,353	5,364	5,446,624	7,731	4,684,662
新 潟 県	718,047	494,470,087	13,677	8,554,444	660,822	454,728,712	7,782	4,497,662	14,912	3,120,833	123	25,671	40,247	34,611,120	2,843	2,304,682	2,066	2,009,421	2,929	1,726,428
富 山 県	334,544	236,656,019	6,113	3,840,587	309,216	219,659,965	3,535	2,070,171	7,885	1,785,724	41	9,795	16,558	14,338,568	1,219	984,920	885	871,762	1,318	775,701
石 川 県	329,502	229,968,680	6,646	4,189,714	301,750	210,881,804	3,715	2,157,632	7,901	1,875,661	52	11,428	18,909	16,295,250	1,542	1,246,591	942	915,965	1,337	774,063
福 井 県	232,949	162,302,257	4,270	2,658,299	213,231	149,519,157	2,351	1,363,562	6,583	1,425,164	52	11,840	12,472	10,693,075	869	712,464	663	664,861	998	570,433
山 梨 県	248,950	163,874,312	4,445	2,689,959	228,815	149,962,300	2,538	1,407,870	5,658	1,265,696	55	13,458	13,778	11,957,435	834	677,477	699	688,881	1,018	591,154
山 梨 県	661,435	460,132,871	12,872	7,940,799	603,257	420,652,349	7,717	4,391,613	17,186	3,771,934	114	27,030	39,311	34,019,112	2,542	2,071,454	1,681	1,689,477	2,499	1,450,701
岐 阜 県	591,715	407,546,331	10,914	6,802,903	548,566	377,924,799	6,021	3,484,427	12,455	2,793,480	136	30,244	29,025	25,194,383	2,338	1,898,992	1,669	1,633,670	2,419	1,389,240
静 岡 県	1,083,115	742,679,308	18,396	11,525,161	1,000,811	687,258,093	10,065	5,828,959	24,501	5,420,156	182	40,228	54,928	47,169,158	3,992	3,232,362	2,875	2,831,900	4,157	2,422,813
愛 知 県	1,829,477	1,234,576,431	30,207	18,971,561	1,699,779	1,146,603,875	15,881	9,234,566	37,948	8,589,914	267	58,970	86,608	74,204,545	6,387	5,186,569	5,142	5,178,097	7,672	4,491,457
三 重 県	525,660	363,970,032	8,610	5,381,593	483,886	334,976,043	4,720	2,744,334	11,683	2,718,699	71	14,376	28,718	24,910,464	1,778	1,448,104	1,373	1,364,825	2,041	1,174,778
滋 賀 県	364,842	251,266,042	6,785	4,284,120	336,845	231,732,972	3,534	2,094,700	7,552	1,691,438	101	21,396	19,379	16,770,776	1,559	1,264,878	1,066	1,070,856	1,591	903,146
京 都 府	718,499	471,937,960	13,601	8,275,718	656,869	430,677,327	8,169	4,513,930	19,358	4,496,680	196	45,732	40,557	35,058,510	2,803	2,278,843	1,715	1,705,443	2,433	1,437,213
大 阪 府	2,251,116	1,450,043,878	39,337	24,333,771	2,050,516	1,318,980,831	21,754	12,207,574	68,723	15,523,007	637	145,355	126,097	109,709,002	8,754	7,148,425	5,780	5,831,039	8,192	4,832,417
兵 庫 県	1,509,513	1,003,295,452	26,225	16,348,828	1,389,903	925,363,819	13,637	7,627,182	41,249	9,412,771	340	68,382	74,427	64,559,184	6,569	5,316,909	3,934	3,959,679	5,679	3,336,355
和 歌 山 県	407,391	269,469,916	6,459	4,041,729	376,802	248,678,148	3,576	2,054,216	9,243	2,046,288	83	16,560	20,373	17,774,346	1,416	1,161,206	973	971,135	1,384	809,747
和 歌 山 県	310,645	201,321,581	5,998	3,577,805	282,504	181,913,676	3,522	1,892,304	8,058	1,729,430	93	20,034	19,234	16,863,291	1,189	971,054	849	815,185	1,194	694,413
鳥 取 県	176																			

第10表 都道府県別年金支給状況（旧法拠出制年金）  
（月末現在）

都道府県別		合 計				老 齢 年 金				通 算 老 齢 年 金				障 害 年 金				遺 族 年 金			
		全 部 支 給 ・ 一 部 支 給		全 部 支 給 停 止		全 部 支 給		全 部 支 給 停 止		全 部 支 給		全 部 支 給 停 止		全 部 ・ 一 部 支 給		全 部 支 給 停 止		全 部 ・ 一 部 支 給		全 部 支 給 停 止	
		件 数	年 金 額	件 数	停 止 年 額	件 数	年 金 額	件 数	停 止 年 額	件 数	年 金 額	件 数	停 止 年 額	件 数	年 金 額	件 数	停 止 年 額	件 数	年 金 額	件 数	停 止 年 額
		千円	千円	千円	千円	千円	千円	千円	千円	千円	千円	千円	千円	千円	千円	千円	千円	千円	千円	千円	千円
平成 29 年 6月		1,314,686	526,610,926	36,066	16,365,448	733,424	359,422,449	21,847	9,092,097	519,668	117,830,683	1,765	329,994	50,397	44,238,214	3,900	3,196,494	11,197	5,119,579	8,554	3,746,863
7月		1,298,493	520,243,203	35,936	16,304,984	723,711	354,725,052	21,796	9,068,540	513,630	116,507,168	1,753	327,830	50,059	43,940,746	3,885	3,183,246	11,093	5,070,238	8,502	3,725,368
8月		1,281,828	513,783,213	35,747	16,211,398	713,823	349,960,098	21,692	9,022,460	507,282	115,134,763	1,747	326,445	49,774	43,683,966	3,857	3,160,062	10,949	5,004,386	8,451	3,702,431
9月		1,267,075	507,977,291	35,607	16,146,624	704,985	345,701,467	21,624	8,991,523	501,828	113,941,475	1,740	324,962	49,440	43,390,170	3,845	3,150,515	10,822	4,944,179	8,398	3,679,624
10月		1,252,531	502,164,933	35,459	16,071,288	695,972	341,343,807	21,564	8,964,007	496,684	112,802,649	1,729	323,265	49,122	43,108,648	3,820	3,130,058	10,753	4,909,830	8,346	3,653,957
11月		1,235,518	495,489,385	35,341	15,999,843	685,695	336,414,290	21,515	8,939,812	490,431	111,436,515	1,725	323,210	48,758	42,786,856	3,782	3,099,471	10,634	4,851,724	8,319	3,637,350
北 海 道	54,617	23,904,205	2,105	992,429	29,433	15,927,915	1,357	597,829	21,782	5,234,334	87	17,332	2,827	2,474,201	221	181,187	575	267,756	440	196,081	
	15,075	6,019,152	759	316,618	9,556	4,049,153	441	175,932	4,113	854,174	23	4,376	1,084	976,717	31	25,522	322	139,108	264	110,788	
	18,082	7,541,651	771	343,057	11,406	5,160,453	482	198,241	5,109	1,091,879	15	3,431	1,323	1,179,140	57	45,394	244	110,179	217	95,990	
	21,941	8,585,634	908	393,348	13,030	5,855,484	586	233,993	7,500	1,602,137	40	6,709	1,135	998,868	72	59,616	276	129,145	210	93,029	
	15,127	5,908,789	554	227,816	9,346	4,103,503	338	125,956	4,825	1,047,902	14	2,615	763	670,977	27	22,210	193	86,406	175	77,035	
山 形 県	18,469	7,050,896	708	294,490	10,924	4,864,212	450	185,809	6,474	1,306,845	77	12,550	909	803,322	41	32,925	162	76,516	140	63,205	
	25,212	9,868,156	898	393,099	15,648	7,014,888	549	231,808	8,061	1,631,371	67	11,037	1,229	1,092,189	65	52,992	274	129,708	217	97,261	
	27,496	10,884,894	939	392,743	17,914	7,998,140	597	227,639	8,163	1,800,367	20	4,456	1,030	905,440	44	36,043	389	180,946	278	124,605	
	21,379	8,308,723	673	283,604	13,718	6,057,896	456	171,170	6,526	1,351,562	18	2,694	885	780,528	55	45,005	250	118,737	144	64,735	
	21,023	8,271,950	733	315,316	12,432	5,774,735	489	195,720	7,472	1,581,378	29	6,689	889	809,498	47	39,549	230	106,339	168	73,358	
埼 玉 県	41,361	15,541,876	1,014	451,270	22,881	10,501,922	574	219,868	16,748	3,705,911	32	5,210	1,311	1,141,928	130	104,816	421	192,115	278	121,376	
	41,927	16,372,558	963	423,020	23,918	11,256,628	499	191,500	16,249	3,739,663	35	6,147	1,328	1,174,269	92	75,592	432	201,997	337	149,781	
	104,789	44,023,065	1,902	919,393	57,757	30,254,154	1,048	463,973	43,410	10,845,903	101	22,030	2,999	2,644,253	273	226,192	623	278,750	480	207,198	
	52,341	19,892,247	796	385,073	23,604	11,999,306	347	138,951	27,043	6,558,225	33	6,716	1,314	1,162,550	148	123,714	380	172,166	268	115,691	
	31,915	12,059,835	737	343,882	18,235	8,203,692	333	130,689	11,896	2,417,086	52	8,534	1,498	1,305,776	125	101,699	286	133,282	227	102,961	
富 山 県	14,746	5,597,011	351	176,999	7,654	3,642,042	177	74,652	6,452	1,434,970	17	4,392	522	465,632	74	59,811	118	54,367	83	38,144	
	13,306	5,520,471	391	194,004	7,060	3,601,545	204	89,807	5,441	1,269,378	17	3,044	654	579,469	67	55,135	151	70,079	103	46,017	
	11,903	4,302,254	296	132,704	6,338	2,886,405	172	69,118	5,139	1,080,429	17	3,381	359	305,291	33	27,665	67	30,129	74	32,539	
	12,127	4,771,079	395	167,407	8,030	3,610,533	270	108,432	3,612	771,543	14	2,515	396	347,763	24	18,898	89	41,240	87	37,562	
	34,070	13,302,894	1,050	478,170	18,295	8,963,817	751	312,470	14,236	3,072,720	53	11,118	1,369	1,188,131	123	99,750	170	78,226	123	54,831	
岐 阜 県	20,862	8,299,407	652	323,206	11,170	5,560,305	332	148,900	8,630	1,904,282	33	6,822	830	726,502	113	91,568	232	108,318	174	75,916	
	40,906	15,550,160	1,034	481,584	22,029	10,512,508	513	217,135	17,063	3,629,922	81	16,631	1,435	1,228,791	133	108,907	379	178,939	307	138,911	
	46,288	17,698,258	1,261	584,396	23,642	11,703,166	523	223,294	20,749	4,575,266	64	11,524	1,385	1,181,419	144	116,311	512	238,407	530	233,268	
	18,305	7,437,103	500	227,934	9,601	5,005,044	281	117,338	7,949	1,852,407	23	3,806	588	502,454	55	45,394	167	77,198	141	61,395	
	13,790	5,172,532	369	167,705	7,295	3,450,127	146	61,623	5,995	1,335,761	70	12,668	400	340,973	70	56,110	100	45,671	83	37,304	
京 都 府	24,169	9,893,671	592	287,838	12,149	6,392,755	348	147,741	10,873	2,575,297	25	5,551	996	859,958	106	86,113	151	65,661	113	48,434	
	57,397	21,991,448	1,175	542,402	28,757	14,191,195	616	250,525	26,362	5,971,331	72	12,466	1,880	1,651,785	182	150,600	398	177,137	305	128,811	
	47,727	18,341,869	1,157	525,338	22,979	11,684,844	711	295,353	23,088	5,383,245	65	11,609	1,308	1,119,464	135	110,661	352	154,316	246	107,715	
	14,444	5,648,580	359	161,666	8,419	3,942,063	215	89,647	5,405	1,199,014	23	3,874	522	463,489	44	36,237	98	44,014	77	31,907	
	15,255	6,123,885	471	217,969	9,767	4,433,147	277	112,657	4,613	969,064	13	1,778	742	662,074	62	50,849	133	59,600	119	52,684	
鳥 取 県	8,859	3,481,617	246	104,829	4,524	2,354,251	166	66,567	4,017	867,998	14	2,417	265	235,154	18	14,807	53	24,214	48	21,039	
	12,625	5,269,093	411	184,693	7,015	3,618,205	298	127,916	5,027	1,166,414	15	2,531	492	441,308	30	24,548	91	43,166	68	29,698	
	26,416	10,915,617	628	289,879	13,318	7,222,259	410	176,974	11,974	2,735,692	57	10,959	1,020	909,862	81	67,409	104	47,804	80	34,536	
	30,930	12,657,798	607	303,374	14,405	8,175,731	318	144,878	15,485	3,672,421	45	10,173	869	733,994	114	92,542	171	75,652	130	55,781	
	17,699	7,687,691	452	214,055	9,058	5,144,391	290	129,602	7,900	1,933,726	27	5,344	637	562,684	52	43,641	104	46,890	83	35,468	
徳 島 県	11,529	4,322,567	354	145,294	6,588	2,973,300	264	101,359	4,357	856,959	11	1,669	510	460,956	21	17,145	74	31,352	58	25,121	
	14,951	6,317,115	392	178,316	7,867	4,341,016	260	113,891	6,490	1,488,903	25	4,326	510	450,046	34	28,250	84	37,150	73	31,849	
	19,965	7,801,																			

第10表(続) 国民年金 都道府県別年金支給状況(基礎年金)  
(月末現在)

都道府県別		合 計				老 齢 基 礎 年 金							
		25 年 要 件 該 当				25 年 要 件 非 該 当							
						25 年 要 件 該 当							
		全部・一部支給		全 部 支 給 停 止		全 部 支 給		全 部 支 給 停 止		全 部 支 給		全 部 支 給 停 止	
件数	年金額	件数	年金額	件数	年金額	件数	年金額	件数	年金額	件数	年金額	件数	年金額
千円													
平成 29 年 6月	32,654,322	22,261,856,390	563,440	356,114,956	30,729,027	20,577,937,841	314,742	179,923,708	・	・	・	・	・
7月	32,709,459	22,302,004,338	565,652	357,229,401	30,779,704	20,614,079,702	315,690	180,344,752	・	・	・	・	・
8月	32,888,187	22,381,056,763	569,355	359,173,335	30,852,112	20,664,355,774	317,880	181,458,721	99,451	22,651,757	12	5,477	5,477
9月	33,186,287	22,481,276,926	572,059	360,403,965	30,909,793	20,704,897,970	319,521	182,266,981	335,471	78,375,638	849	228,482	228,482
10月	33,285,632	22,545,080,062	578,522	363,069,233	30,969,494	20,757,263,371	321,374	183,309,262	371,889	86,692,119	3,976	952,379	952,379
11月	33,374,321	22,597,975,833	584,754	365,761,490	31,030,110	20,801,115,502	323,282	184,281,536	395,814	91,999,322	6,325	1,486,371	1,486,371
北 海 道	1,554,452	1,035,641,652	31,067	18,770,616	1,422,602	935,848,328	18,759	10,235,068	22,304	5,020,714	484	115,014	115,014
青 森 県	403,181	260,523,411	7,640	4,543,806	368,855	234,024,347	4,551	2,436,922	6,043	1,361,461	92	21,184	21,184
岩 手 県	394,433	272,173,299	8,436	5,187,110	364,665	247,017,569	4,930	2,787,493	2,331	533,937	60	14,615	14,615
宮 城 県	605,035	406,346,958	11,111	7,031,185	563,711	373,362,531	5,722	3,285,615	5,273	1,264,479	72	16,892	16,892
秋 田 県	349,608	233,166,585	5,855	3,611,575	326,829	214,848,659	3,448	1,945,614	2,713	620,149	55	13,322	13,322
山 形 県	351,599	241,693,070	6,264	3,989,887	329,882	223,478,451	3,603	2,093,679	1,386	329,558	31	7,900	7,900
福 島 県	552,701	373,878,313	10,370	6,275,556	514,584	343,784,173	5,859	3,226,943	5,034	1,180,882	70	15,868	15,868
茨 城 県	779,570	521,410,425	10,975	6,974,951	730,591	484,332,610	5,356	3,167,293	9,619	2,323,642	112	24,450	24,450
栃 木 県	526,544	354,154,638	8,416	5,413,478	490,447	326,500,300	4,219	2,475,461	6,573	1,571,418	62	15,830	15,830
群 馬 県	548,474	378,132,726	9,072	5,726,696	513,175	349,492,786	5,103	2,985,305	4,867	1,191,391	71	17,633	17,633
埼 千 島	1,783,104	1,187,226,412	25,423	16,298,388	1,675,027	1,108,856,905	12,454	7,320,731	24,676	6,011,903	254	59,349	59,349
東 武 蔵	1,581,055	1,063,077,842	22,321	14,375,516	1,484,660	989,686,754	11,131	6,550,730	17,690	4,282,884	194	49,554	49,554
神 奈 川	2,850,718	1,886,226,800	44,533	28,433,991	2,648,923	1,741,291,702	22,861	13,005,078	49,105	11,709,926	479	120,918	120,918
新 潟 県	2,143,986	1,443,986,697	29,963	19,225,262	2,001,610	1,337,893,979	15,389	8,992,628	28,839	7,044,676	272	69,024	69,024
	686,132	482,410,252	12,940	8,210,561	642,587	446,525,020	7,449	4,366,973	3,016	703,747	71	17,137	17,137
富 山 県	319,798	231,059,008	5,762	3,663,588	301,562	216,017,923	3,358	1,995,519	1,433	350,754	24	5,403	5,403
石 川 県	316,196	224,448,209	6,255	3,995,710	294,690	207,280,259	3,511	2,067,825	2,460	606,283	35	8,385	8,385
福 井 県	221,046	158,000,003	3,974	2,525,596	206,893	146,632,753	2,179	1,294,443	1,444	344,735	35	8,459	8,459
山 梨 県	236,823	159,103,233	4,050	2,522,552	220,785	146,351,766	2,268	1,299,438	2,046	494,153	41	10,943	10,943
長 野 県	627,365	446,829,977	11,822	7,462,629	584,962	411,688,532	6,966	4,079,143	2,950	699,213	61	15,911	15,911
岐 阜 県	570,853	399,246,924	10,262	6,479,697	537,396	372,364,493	5,689	3,335,527	3,825	889,198	103	23,422	23,422
静 岡 県	1,042,209	727,129,148	17,362	11,043,577	978,782	676,745,585	9,552	5,611,824	7,438	1,790,235	101	24,397	24,397
愛 知 県	1,783,189	1,216,878,173	28,946	18,387,165	1,676,137	1,134,900,709	15,358	9,011,272	17,199	4,014,649	203	47,446	47,446
三 重 県	507,355	356,532,929	8,110	5,153,659	474,285	329,970,999	4,439	2,626,996	3,734	866,292	48	10,570	10,570
滋 賀 県	351,052	246,093,510	6,416	4,116,415	329,550	228,282,844	3,388	2,033,077	1,557	355,677	31	8,728	8,728
京 都 府	694,330	462,044,289	13,009	7,987,880	644,720	424,284,572	7,821	4,366,190	8,485	1,921,383	171	40,181	40,181
大 阪 府	2,193,719	1,428,052,430	38,162	23,791,369	2,021,759	1,304,789,636	21,138	11,957,049	42,361	9,551,676	565	132,889	132,889
兵 庫 県	1,461,786	984,953,582	25,068	15,823,490	1,366,924	913,678,975	12,926	7,331,829	18,161	4,029,526	275	56,773	56,773
神 戸 市	392,947	263,821,336	6,100	3,880,064	368,383	244,736,085	3,361	1,964,569	3,838	847,274	60	12,686	12,686
和 歌 山 県	295,390	195,197,696	5,527	3,359,837	272,737	177,480,530	3,245	1,779,647	3,445	760,366	80	18,256	18,256
鳥 取 県	167,311	118,031,976	3,309	2,036,166	155,305	108,391,536	2,022	1,150,228	1,204	274,719	17	4,200	4,200
島 根 県	219,379	156,978,066	4,582	2,829,305	203,907	144,000,916	2,891	1,653,348	1,063	249,277	30	7,619	7,619
岡 山 県	537,926	382,203,861	9,893	6,255,063	502,363	353,749,027	5,668	3,311,135	4,429	1,011,247	75	19,308	19,308
広 島 県	769,882	537,959,036	14,863	9,311,782	719,068	498,635,751	8,526	4,884,582	7,270	1,677,982	141	32,245	32,245
山 口 県	442,260	310,226,081	8,051	5,038,431	415,151	288,248,439	4,766	2,714,505	3,104	689,003	83	18,730	18,730
徳 島 県	227,099	153,039,128	4,211	2,587,053	208,592	138,725,103	2,624	1,476,844	3,301	740,744	63	14,753	14,753
香 川 県	285,455	203,135,798	5,342	3,391,380	267,876	189,057,093	3,009	1,742,997	2,090	477,731	37	7,773	7,773
愛 媛 県	425,186	291,636,402	8,526	5,174,302	391,902	265,414,503	5,247	2,921,665	4,187	918,696	119	25,829	25,829
高 知 県	231,904	154,157,200	4,559	2,716,077	212,580	139,768,348	2,823	1,507,596	3,573	792,852	86	19,945	19,945
福 岡 県	1,290,236	860,495,334	25,802	15,672,257	1,183,640	780,716,159	14,715	8,078,141	20,712	4,620,110	423	96,587	96,587
佐 賀 県	232,903	163,443,945	5,139	3,200,522	214,884	148,972,460	2,903	1,667,595	1,970	463,940	39	9,263	9,263
長 崎 県	407,349	272,946,515	8,263	4,992,715	372,831	246,190,117	4,743	2,584,671	5,495	1,236,275	105	22,417	22,417
熊 本 県	514,231	354,033,960	11,020	6,720,179	470,352	318,680,698	6,791	3,835,737	4,895	1,144,686	164	35,297	35,297
大 宮 市	349,516	233,581,470	6,679	4,029,632	322,775	212,942,693	4,142	2,281,239	4,123	952,423	122	29,908	29,908
崎 玉 県	329,249	225,274,001	7,937	4,731,885	299,775	202,186,917	5,024	2,767,367	4,330	961,932	128	30,696	30,696
鹿 嶋 市	483,675	332,947,245	12,411	7,587,972	439,211	298,185,304	7,259	4,022,372	6,286	1,429,544	199	47,116	47,116
沖 縄 県	302,041	195,972,494	8,137	4,712,261	259,024	163,449,499	4,027	2,033,046	7,831	1,662,497	282	61,546	61,546
セ ー ン	34,069	12,473,793	819	512,706	33,161	11,651,160	69	18,584	106	23,484	-	-	-



第10表(続) 国民年金 都道府県別年金支給状況(基礎年金)

都道府県別	障 害 基 礎 年 金												遺 族 基 礎 年 金			
	合 計				法第30条、第30条の2、第30条の3該当				法第30条の4、附則第25条該当				全部・一部支給		全 部 支 給 停 止	
	全部・一部支給		全 部 支 給 停 止		全部・一部支給		全 部 支 給 停 止		全部・一部支給		全 部 支 給 停 止		全部・一部支給		全 部 支 給 停 止	
	件数	年金額	件数	年金額	件数	年金額	件数	年金額	件数	年金額	件数	年金額	件数	年金額	件数	年金額
	千円		千円		千円		千円		千円		千円		千円		千円	
平成 29 年	1,845,893	1,600,030,735	127,292	103,552,116	803,735	684,456,194	84,738	67,963,672	1,042,158	915,574,542	42,554	35,588,444	79,402	83,887,813	121,406	72,639,132
6月	1,849,483	1,603,116,242	127,200	103,475,184	805,950	686,427,243	84,803	68,017,598	1,043,533	916,688,999	42,397	35,457,586	80,272	84,808,394	122,762	73,409,465
7月	1,855,337	1,608,158,134	127,110	103,401,753	809,415	689,510,078	84,852	68,062,785	1,045,922	918,648,056	42,258	35,338,967	81,287	85,891,097	124,353	74,307,385
8月	1,858,947	1,611,259,801	127,317	103,597,175	811,893	691,646,111	84,874	68,081,445	1,047,054	919,613,691	42,443	35,515,730	82,076	86,743,516	124,372	74,311,328
9月	1,861,345	1,613,490,022	127,563	103,798,283	813,563	693,145,229	84,875	68,083,931	1,047,782	920,344,794	42,688	35,714,352	82,904	87,634,550	125,609	75,009,308
10月	1,864,467	1,616,137,105	127,903	104,076,683	815,521	694,872,656	84,928	68,137,174	1,048,946	921,264,449	42,975	35,939,509	83,930	88,723,904	127,244	75,916,901
11月																
北 海	105,884	90,927,676	6,321	5,138,701	43,837	37,109,096	4,350	3,498,766	62,047	53,818,579	1,971	1,639,935	3,662	3,844,934	5,503	3,281,833
道	27,163	23,962,176	1,348	1,095,917	11,863	10,313,499	976	785,161	15,300	13,648,677	372	310,755	1,120	1,175,427	1,649	989,784
青 森	26,220	23,352,670	1,543	1,259,429	11,432	9,993,652	1,074	865,443	14,788	13,359,018	469	393,987	1,217	1,269,123	1,903	1,125,572
岩 手	34,134	29,715,901	2,490	2,032,806	14,847	12,664,912	1,709	1,373,411	19,287	17,050,989	781	659,395	1,917	2,004,047	2,827	1,695,871
宮 城	19,255	16,841,148	1,111	906,024	8,278	7,170,992	790	637,833	10,977	9,670,156	321	268,192	811	856,629	1,241	746,615
山 形	19,503	17,018,315	1,359	1,108,626	8,679	7,463,338	946	761,894	10,824	9,554,977	413	346,733	828	866,746	1,271	779,682
福 島	31,523	27,254,435	1,965	1,595,970	13,177	11,170,329	1,389	1,109,407	18,346	16,084,106	576	486,563	1,560	1,658,823	2,476	1,436,775
茨 城	37,300	32,570,530	2,368	1,923,309	16,195	13,837,660	1,604	1,288,015	21,105	18,732,870	764	635,294	2,060	2,183,643	3,139	1,859,900
栃 木	28,138	24,618,586	2,048	1,670,228	11,591	9,904,208	1,384	1,111,968	16,547	14,714,378	664	558,261	1,386	1,464,334	2,087	1,251,958
群 馬	29,026	25,951,514	1,781	1,450,858	12,922	11,314,030	1,217	977,589	16,104	14,637,484	564	473,269	1,406	1,497,034	2,117	1,272,900
埼 千	78,903	67,564,992	6,019	4,856,726	35,828	30,281,123	4,032	3,220,862	43,075	37,283,870	1,987	1,635,864	4,498	4,792,612	6,696	4,061,583
東 奈	74,840	65,023,308	5,287	4,285,279	34,602	29,502,332	3,818	3,061,403	40,238	35,520,976	1,469	1,223,877	3,865	4,084,896	5,709	3,489,952
京 川	146,028	126,183,050	11,209	9,145,790	63,196	53,598,771	6,306	5,045,518	82,832	72,584,279	4,903	4,100,272	6,662	7,042,122	9,984	6,162,205
神 湯	108,553	93,773,584	6,839	5,594,639	47,400	40,539,272	4,507	3,631,144	61,153	53,234,312	2,332	1,963,495	4,984	5,274,459	7,463	4,568,971
新 潟	38,749	33,305,344	2,718	2,202,983	16,385	13,878,452	1,901	1,519,924	22,364	19,426,892	817	683,059	1,780	1,876,140	2,702	1,623,467
富 山	16,036	13,872,936	1,145	925,109	6,758	5,715,188	793	632,246	9,278	8,157,748	352	292,863	767	817,395	1,235	737,556
石 川	18,255	15,715,781	1,475	1,191,456	8,083	6,829,842	1,005	798,622	10,172	8,885,939	470	392,833	791	845,886	1,234	728,045
福 井	12,113	10,387,785	836	684,799	4,677	3,957,279	528	423,620	7,436	6,430,505	308	261,179	596	634,731	924	537,894
山 梨	13,382	11,609,672	810	658,579	5,655	4,805,883	546	437,181	7,727	6,803,789	264	221,398	610	647,641	931	553,592
長 野	37,942	32,830,981	2,419	1,971,704	17,192	14,715,703	1,673	1,346,784	20,750	18,115,278	746	624,920	1,511	1,611,251	2,376	1,395,870
岐 阜	28,195	24,467,880	2,225	1,807,425	12,400	10,587,596	1,534	1,231,352	15,795	13,880,284	691	576,073	1,437	1,525,352	2,245	1,313,324
静 岡	53,493	45,940,368	3,859	3,123,454	23,466	19,869,554	2,693	2,156,483	30,027	26,070,813	1,166	966,971	2,496	2,652,961	3,850	2,283,902
愛 知	85,223	73,023,126	6,243	5,070,258	39,945	33,814,417	4,196	3,360,273	45,278	39,208,709	2,047	1,709,985	4,630	4,939,690	7,142	4,258,189
三 重	28,130	24,408,011	1,723	1,402,710	12,601	10,701,949	1,240	994,891	15,529	13,706,062	483	407,819	1,206	1,287,627	1,900	1,113,383
滋 賀	18,979	16,429,803	1,489	1,208,768	8,021	6,823,754	1,041	836,315	10,958	9,606,049	448	372,454	966	1,025,185	1,508	865,842
京 都	39,561	34,198,553	2,697	2,192,730	17,013	14,367,284	1,704	1,357,948	22,548	19,831,269	993	834,783	1,564	1,639,781	2,320	1,388,778
大 阪	124,217	108,057,217	8,572	6,997,825	53,635	45,559,820	5,437	4,362,689	70,582	62,497,397	3,135	2,635,137	5,382	5,653,902	7,887	4,703,606
兵 庫	73,119	63,439,719	6,434	5,206,249	31,848	27,176,386	4,051	3,256,758	41,271	36,263,334	2,383	1,949,490	3,582	3,805,363	5,433	3,228,640
奈 良	19,851	17,310,857	1,372	1,124,968	8,883	7,596,605	915	738,562	10,968	9,714,252	457	386,406	875	927,120	1,307	777,840
和 歌 山	18,492	16,201,216	1,127	920,204	7,947	6,810,629	761	610,050	10,545	9,390,588	366	310,155	716	755,585	1,075	641,729
鳥 取	10,378	8,916,039	610	498,920	4,285	3,633,758	396	318,111	6,093	5,282,281	214	180,809	424	449,682	660	382,818
島 根	13,913	12,200,162	856	704,254	5,404	4,668,239	568	460,666	8,509	7,531,924	288	243,588	496	527,710	805	464,084
岡 山	29,836	26,051,546	2,106	1,720,432	12,816	11,016,525	1,422	1,138,821	17,020	15,035,020	684	581,611	1,298	1,392,040	2,044	1,204,188
広 島	41,698	35,699,675	3,359	2,724,016	18,944	16,001,121	2,243	1,795,344	22,754	19,698,554	1,116	928,672	1,846	1,945,628	2,837	1,670,939
山 口	23,067	20,306,620	1,798	1,475,221	10,340	8,915,337	1,237	1,001,130	12,727	11,391,283	561	474,091	938	982,018	1,404	829,975
徳 島	14,729	13,076,239	825	682,103	5,715	4,921,911	519	419,497	9,014	8,154,328	306	262,606	477	497,042	699	413,353
香 川	14,808	12,882,192	1,234	1,003,633	6,487	5,529,650	813	7,352,542	8,321	7,352,542	421	350,366	681	718,781	1,062	636,977
愛 媛	28,099	24,249,423	1,626	1,323,409	12,665	10,670,510	1,186	948,991	15,434	13,578,912	440	374,418	998	1,053,781	1,534	903,399
高 知	15,250	13,080,401	919	749,327	6,469	5,485,959	590	474,315	8,781	7,594,441	329	275,012	501	515,599	731	439,209
福 岡	82,423	71,502,199	5,420	4,414,248	37,122	31,575,865	3,593	2,884,424	45,301	39,926,334	1,827	1,529,824	3,461	3,656,866	5,244	3,083,281
佐 賀	15,365	13,281,629	1,088	882,884	6,595	5,596,458	733	586,456	8,770	7,685,172	355	296,429	684	725,916	1,109	640,779
長 崎	27,937	24,372,309	1,737	1,413,660	11,318	9,637,356	1,126	903,123	16,619	14,734,953	611	510,537	1,086	1,147,815	1,678	971,966
熊 本	37,687	32,837,538	2,065	1,688,294	17,402	14,845,012	1,370	1,099,036	20,285	17,992,526	695	589,258	1,297	1,371,038	2,000	1,160,850
大 分	21,889	18,914,654	1,311	1,065,855	9,609	8,111,988	867	692,801	12,280	10,802,667	444	373,054	729	771,700	1,104	652,630
宮 崎	24,251	21,184,372	1,386	1,131,856	11,009	9,521,181	945	762,270	13,242	11,663,192	441	369,586	893	940,780	1,399	801,966
鹿 児 島	36,817	31,912,092	2,854	2,311,992	15,690	13,393,243	1,986	1,584,205	21,127	18,518,849	868	727,787	1,361	1,420,305	2,099	1,206,492
沖 縄	33,870	29,496,376	1,849	1,509,810	15,053	13,059,263	1,196	967,936	18,817	16,437,114	653	541,873	1,316	1,364,122	1,979	1,107,858
そ の 他	243	216,506	28	23,243	242	215,727	18	14,671	1	*	10	8,572	559	582,642	722	470,878

第11表 国民年金 都道府県別年金受給権者状況及び支給状況（老齢福祉年金）

都道府県別	月 末 現 在		新 規 裁 定		失 権		月 末 現 在 支 給 状 況 内 訳						
							全部支給		一部支給停止			全部支給停止	
	件 数	年金額	件 数	年金額	件 数	年金額	件 数	年金額	件 数	支給年額	停止年額	件 数	停止年額
		千円		千円		千円		千円		千円	千円		千円
平成 29 年 6月	843	336,610	-	-	21	8,385	186	74,270	44	8,780	8,789	613	244,771
7月	821	327,825	-	-	22	8,785	174	69,478	41	8,232	8,139	606	241,976
8月	807	322,235	-	-	14	5,590	167	66,683	39	7,839	7,734	601	239,979
9月	780	311,454	-	-	27	10,781	147	58,697	35	6,911	7,064	598	238,781
10月	771	307,860	-	-	9	3,594	136	54,305	35	7,125	6,850	600	239,580
11月	759	303,069	-	-	12	4,792	128	51,110	35	7,125	6,850	596	237,983
北 海 道	76	30,347	-	-	1	*	3	1,198	2	*	*	71	28,350
青 森 県	2	*	-	-	-	-	-	-	2	*	*	-	-
岩 手 県	3	1,198	-	-	-	-	3	1,198	-	-	-	-	-
宮 城 県	3	1,198	-	-	-	-	2	*	-	-	-	1	*
秋 田 県	1	*	-	-	1	*	-	-	1	*	*	-	-
山 形 県	5	1,997	-	-	-	-	1	*	2	*	*	2	*
福 島 県	3	1,198	-	-	-	-	2	*	-	-	-	1	*
茨 城 県	17	6,788	-	-	-	-	7	2,795	2	*	*	8	3,194
栃 木 県	7	2,795	-	-	-	-	3	1,198	-	-	-	4	1,597
群 馬 県	2	*	-	-	-	-	-	-	-	-	-	2	*
埼 玉 県	6	2,396	-	-	-	-	3	1,198	-	-	-	3	1,198
千 葉 県	11	4,392	-	-	-	-	2	*	1	*	*	8	3,194
東 京 都	248	99,026	-	-	1	*	7	2,795	1	*	*	240	95,832
神 奈 川 県	101	40,329	-	-	-	-	3	1,198	-	-	-	98	39,131
新 潟 県	11	4,392	-	-	1	*	6	2,396	2	*	*	3	1,198
富 山 県	1	*	-	-	-	-	1	*	-	-	-	-	-
石 川 県	1	*	-	-	1	*	1	*	-	-	-	-	-
福 井 県	1	*	-	-	1	*	-	-	1	*	*	-	-
山 梨 県	1	*	-	-	-	-	-	-	1	*	*	-	-
長 野 県	7	2,795	-	-	-	-	1	*	-	-	-	6	2,396
岐 玉 県	2	*	-	-	1	*	2	*	-	-	-	-	-
静 岡 県	5	1,997	-	-	-	-	-	-	3	500	698	2	*
愛 知 県	12	4,792	-	-	-	-	5	1,997	3	765	433	4	1,597
三 重 県	3	1,198	-	-	-	-	3	1,198	-	-	-	-	-
滋 賀 県	13	5,191	-	-	-	-	8	3,194	-	-	-	5	1,997
京 都 府	8	3,194	-	-	1	*	2	*	1	*	*	5	1,997
大 阪 府	21	8,385	-	-	-	-	10	3,993	2	*	*	9	3,594
兵 庫 県	21	8,385	-	-	-	-	6	2,396	2	*	*	13	5,191
奈 良 県	5	1,997	-	-	-	-	1	*	-	-	-	4	1,597
和 歌 山 県	1	*	-	-	-	-	1	*	-	-	-	-	-
鳥 取 県	2	*	-	-	-	-	-	-	-	-	-	2	*
島 根 県	1	*	-	-	-	-	-	-	-	-	-	1	*
岡 山 県	20	7,986	-	-	-	-	3	1,198	-	-	-	17	6,788
広 島 県	14	5,590	-	-	1	*	2	*	3	203	995	9	3,594
山 口 県	18	7,187	-	-	-	-	-	-	-	-	-	18	7,187
徳 島 県	4	1,597	-	-	1	*	1	*	1	*	*	2	*
香 川 県	10	3,993	-	-	-	-	3	1,198	-	-	-	7	2,795
愛 媛 県	12	4,792	-	-	1	*	2	*	-	-	-	10	3,993
高 知 県	5	1,997	-	-	-	-	2	*	-	-	-	3	1,198
福 岡 県	21	8,385	-	-	1	*	11	4,392	3	595	603	7	2,795
佐 賀 県	3	1,198	-	-	-	-	1	*	-	-	-	2	*
長 崎 県	11	4,392	-	-	-	-	7	2,795	2	*	*	2	*
熊 本 県	5	1,997	-	-	-	-	3	1,198	-	-	-	2	*
大 分 県	6	2,396	-	-	-	-	2	*	-	-	-	4	1,597
宮 崎 県	1	*	-	-	-	-	1	*	-	-	-	-	-
鹿 児 島 県	9	3,594	-	-	-	-	2	*	-	-	-	7	2,795
沖 縄 県	19	7,587	-	-	-	-	5	1,997	-	-	-	14	5,590

第12表 国民年金 都道府県別一時金状況

都道府県別			死 亡 一 時 金		特 別 一 時 金	
			件 数	金 額	件 数	金 額
			千円		千円	
平成 29 年			2,533	359,894	36	4,678
6月			1,909	267,788	16	2,159
7月			2,096	297,148	24	3,118
8月			1,800	253,392	21	2,429
9月			1,896	267,619	18	3,164
10月			2,427	344,040	17	1,546
11月						
北 海 道	青森	森田	87	12,925	—	—
			30	4,475	2	*
			21	3,054	—	—
			39	5,573	—	—
			27	4,407	—	—
山 福 茨 栃 群 衆	山形	島城木馬	24	3,829	1	*
			52	7,133	—	—
			70	10,176	—	—
			54	7,614	—	—
			33	4,819	—	—
埼 千 東 神 奈 新	埼玉	葉京川潟	166	23,497	—	—
			151	21,356	—	—
			346	47,040	—	—
			142	19,770	2	*
			31	4,245	—	—
富 石 福 山 長	富山	山川梨野	21	2,770	1	*
			12	1,749	1	*
			20	2,826	1	*
			15	2,092	—	—
			32	5,237	—	—
岐 静 愛 三 滋	岐阜	卓岡知重賀	41	6,287	—	—
			80	11,076	—	—
			103	14,386	—	—
			31	4,587	—	—
			18	3,069	—	—
京 大 兵 奈 和 歌	京都	阪庫良山	6	937	1	*
			107	14,650	—	—
			134	18,024	3	341
			19	2,714	—	—
			15	2,159	—	—
鳥 島 岡 広 山	鳥取	根山島口	14	2,039	—	—
			14	2,105	—	—
			26	3,345	—	—
			46	6,296	—	—
			20	3,167	—	—
徳 香 愛 高 福	徳島	川媛知岡	24	3,614	—	—
			14	1,922	—	—
			35	5,284	—	—
			13	1,769	—	—
			95	13,084	2	*
佐 長 熊 大 宮	佐賀	崎本分崎	19	2,572	—	—
			44	6,781	—	—
			27	3,749	—	—
			11	1,779	—	—
			38	5,611	3	196
鹿 児 島 沖 縄 他	鹿児島	縄他	25	3,459	—	—
			35	5,000	—	—
			—	—	—	—

注. 脱退一時金の件数は 34 件、金額は 4,503 千円である。

## (参考) 厚生年金保険（被用者年金一元化後）の状況

この統計は、平成27年10月の被用者年金一元化により新たに厚生年金保険の適用対象となった、国家公務員共済組合、地方公務員共済組合及び日本私立学校振興・共済事業団（以下「共済組合等」という。）の情報を含めた統計である。

ただし、給付状況については、共済組合等で共済年金として受給権の発生した分の情報を含まない。

### 1. 適用状況

#### (1) 適用状況

[平成 29 年 11 月末現在]

	事業所数	被保険者数(人)	標準報酬月額平均 (円)
厚生年金保険 計	2, 211, 627	43, 674, 574	320, 155
男子	・	27, 227, 634	360, 590
女子	・	16, 446, 940	253, 215
国民年金	・	23, 806, 314	・
合計	・	67, 480, 888	・
人口	・	126, 700, 000	・
うち20～59歳	・	62, 170, 000	・

注1. 事業所数について、第1号厚生年金被保険者の属する事業所は、一定の目的のもとに継続的に事業を行う場所であって、必ずしも同一区画の場所を指しているわけではなく、例えば本店と支店といった複数区画の事業所でも、一括して厚生年金保険が適用されている場合は、1事業所としている。また、第2号厚生年金被保険者の属する事業所は各共済組合支部数、第3号厚生年金被保険者の属する事業所は支部数等、第4号厚生年金被保険者の属する事業所は学校数を計上している。

2. 第1号厚生年金被保険者のうち、坑内員及び船員は全員男子とみなした。

3. 国民年金に計上している被保険者種別は、国民年金第1号被保険者（任意加入被保険者を含む）、国民年金第3号被保険者である。

4. 人口は翌月1日現在の総人口（概算値）（総務省統計局人口推計月報）である。

#### (2) 賞与支払状況

[平成 29 年 11 月末現在]

	事業所数	被保険者数(人)	標準報酬月額平均 (円)
厚生年金保険 計	33, 588	606, 349	326, 312
男子	・	409, 359	367, 834
女子	・	196, 990	240, 026

注1. 事業所数について、第1号厚生年金被保険者の属する事業所は、一定の目的のもとに継続的に事業を行う場所であって、必ずしも同一区画の場所を指しているわけではなく、例えば本店と支店といった複数区画の事業所でも、一括して厚生年金保険が適用されている場合は、1事業所としている。また、第2号厚生年金被保険者の属する事業所は各共済組合支部数、第3号厚生年金被保険者の属する事業所は支部数等、第4号厚生年金被保険者の属する事業所は学校数を計上している。

2. 第1号厚生年金被保険者のうち、坑内員及び船員は全員男子とみなした。

## 2. 受給者状況

### (1) 受給者数

平成 29 年 11 月末現在

(単位：人)

	総 数	老齢給付		障害年金	遺族給付	
		老齢年金	通算老齢年金 ・25年未満		遺族年金	通算遺族年金
厚生年金保険 計	35,138,595	15,329,671	13,905,005	428,763	5,448,988	26,168
旧共済組合を除く	34,709,224	15,072,354	13,828,941	425,593	5,356,815	25,521
旧 法	1,244,953	466,948	370,722	37,551	344,747	24,985
新 法	33,437,591	14,594,695	13,456,475	386,847	4,999,574	・
船員保険 (旧法)	26,680	10,711	1,744	1,195	12,494	536
旧共済組合 計	429,371	257,317	76,064	3,170	92,173	647
旧 法	133,656	99,851	3,449	1,303	28,406	647
新 法	295,715	157,466	72,615	1,867	63,767	・

- 注 1. 新法老齢厚生年金のうち、旧法の老齢年金に相当するものは「老齢年金」に、それ以外のは「通算老齢年金・25年未満」に計上している。旧共済組合の新法退職共済年金についても同様。
2. 新法老齢厚生年金の「老齢年金」、「通算老齢年金・25年未満」において、平成27年10月以降に受給権の発生した者については、年金分割による譲渡みなし期間を含んだ被保険者期間にて判定している。
3. 「旧共済組合」は、厚生年金保険に統合された時点で旧 J R 共済、旧 N T T 共済、旧 J T 共済又は旧農林共済の受給権が発生していた受給者を計上している。

### (2) 年金総額

平成 29 年 11 月末現在

(単位：百万円)

	総 数	老齢給付		障害年金	遺族給付	
		老齢年金	通算老齢年金 ・25年未満		遺族年金	通算遺族年金
厚生年金保険 計	26,444,823	18,159,667	2,500,416	307,112	5,470,639	6,990
旧共済組合を除く	25,914,970	17,758,610	2,482,365	304,032	5,363,126	6,838
旧 法	1,317,687	770,362	139,640	44,071	356,913	6,700
新 法	24,542,993	16,957,343	2,342,123	257,453	4,986,074	・
(別掲) 基礎年金	16,761,105	9,136,955	7,332,985	221,258	69,906	・
船員保険 (旧法)	54,290	30,905	601	2,508	20,138	138
旧共済組合 計	529,853	401,057	18,051	3,080	107,513	152
旧 法	253,502	216,490	1,633	1,906	33,322	152
新 法	276,351	184,566	16,418	1,175	74,191	・
(別掲) 基礎年金	167,318	115,895	50,115	1,279	28	・

- 注 1. 新法老齢厚生年金のうち、旧法の老齢年金に相当するものは「老齢年金」に、それ以外のは「通算老齢年金・25年未満」に計上している。旧共済組合の新法退職共済年金についても同様。
2. 新法老齢厚生年金の「老齢年金」、「通算老齢年金・25年未満」において、平成27年10月以降に受給権の発生した者については、年金分割による譲渡みなし期間を含んだ被保険者期間にて判定している。
3. 平成27年9月以前に受給権の発生した、昭和16年4月2日以降生まれの特別支給の老齢厚生年金受給者のうち、老齢基礎年金を全額繰り上げた者については、その者の当該年金の年金総額に定額部分の停止額を含まない。
4. 「旧共済組合」は、厚生年金保険に統合された時点で旧 J R 共済、旧 N T T 共済、旧 J T 共済又は旧農林共済の受給権が発生していた受給者の当該年金の年金総額を計上している。

### (3) 平均年金月額

平成 29 年 11 月末現在

(単位：円)

	総 数	老齢給付		障害年金	遺族給付	
		老齢年金	通算老齢年金 ・25年未満		遺族年金	通算遺族年金
厚生年金保険 計	102,862	149,017	59,232	102,941	84,734	22,259
旧共済組合を除く	102,461	148,703	59,147	102,855	84,519	22,329
旧 法	88,202	137,482	31,389	97,804	86,274	22,347
新 法	102,938	148,994	59,916	103,122	84,274	・
船員保険 (旧法)	169,572	240,445	28,738	174,880	134,318	21,468
旧共済組合 計	135,309	167,417	74,681	114,609	97,227	19,523
旧 法	158,057	180,678	39,456	121,886	97,754	19,523
新 法	125,027	159,009	76,354	109,530	96,992	・

- 注 1. 新法老齢厚生年金のうち、旧法の老齢年金に相当するものは「老齢年金」に、それ以外のは「通算老齢年金・25年未満」に計上している。旧共済組合の新法退職共済年金についても同様。
2. 新法老齢厚生年金の「老齢年金」、「通算老齢年金・25年未満」において、平成27年10月以降に受給権の発生した者については、年金分割による譲渡みなし期間を含んだ被保険者期間にて判定している。
3. 平均年金月額には基礎年金月額を含む。

### 3. 受給権者状況

#### (1) 受給権者数

平成 29 年 11 月末現在

(単位：人)

	総 数	老齢給付		障害年金	遺族給付	
		老齢年金	通算老齢年金 ・25年未満		遺族年金	通算遺族年金
厚生年金保険 計	37,291,278	16,036,421	14,808,069	617,481	5,795,296	34,011
旧共済組合を除く	36,844,486	15,776,332	14,726,047	612,128	5,696,674	33,305
旧 法	1,319,647	467,536	372,476	65,269	381,715	32,651
新 法	35,497,557	15,298,068	14,351,825	545,442	5,302,222	・
船員保険 (旧法)	27,282	10,728	1,746	1,417	12,737	654
旧共済組合 計	446,792	260,089	82,022	5,353	98,622	706
旧 法	136,262	100,001	3,454	1,801	30,300	706
新 法	310,530	160,088	78,568	3,552	68,322	・

- 注 1. 新法老齢厚生年金のうち、旧法の老齢年金に相当するものは「老齢年金」に、それ以外のものは「通算老齢年金・25年未満」に計上している。旧共済組合の新法退職共済年金についても同様。
2. 新法老齢厚生年金の「老齢年金」、「通算老齢年金・25年未満」において、平成27年10月以降に受給権の発生した者については、年金分割による譲渡みなし期間を含んだ被保険者期間にて判定している。
3. 「旧共済組合」は、厚生年金保険に統合された時点で旧 J R 共済、旧 N T T 共済、旧 J T 共済又は旧農林共済の受給権が発生していた受給権者を計上している。

#### (2) 年金総額

平成 29 年 11 月末現在

(単位：百万円)

	総 数	老齢給付		障害年金	遺族給付	
		老齢年金	通算老齢年金 ・25年未満		遺族年金	通算遺族年金
厚生年金保険 計	27,557,808	18,802,438	2,662,856	461,323	5,622,167	9,023
旧共済組合を除く	27,018,611	18,399,401	2,643,683	456,465	5,510,205	8,858
旧 法	1,386,456	771,366	140,072	74,337	391,989	8,691
新 法	25,577,223	17,597,090	2,503,008	379,291	5,097,833	・
(別掲) 基礎年金	17,394,998	9,337,073	7,682,863	258,557	116,506	・
船員保険 (旧法)	54,933	30,945	602	2,837	20,382	167
旧共済組合 計	539,197	403,037	19,173	4,859	111,962	165
旧 法	256,177	216,723	1,635	2,511	35,142	165
新 法	283,020	186,314	17,538	2,347	76,820	・
(別掲) 基礎年金	173,239	117,589	53,845	1,777	28	・

- 注 1. 新法老齢厚生年金のうち、旧法の老齢年金に相当するものは「老齢年金」に、それ以外のものは「通算老齢年金・25年未満」に計上している。旧共済組合の新法退職共済年金についても同様。
2. 新法老齢厚生年金の「老齢年金」、「通算老齢年金・25年未満」において、平成27年10月以降に受給権の発生した者については、年金分割による譲渡みなし期間を含んだ被保険者期間にて判定している。
3. 平成27年9月以前に受給権の発生した、昭和16年4月2日以降生まれの特別支給の老齢厚生年金受給権者のうち、老齢基礎年金を全額繰り上げた者については、その者の当該年金の年金総額に定額部分の停止額を含まない。
4. 「旧共済組合」は、厚生年金保険に統合された時点で旧 J R 共済、旧 N T T 共済、旧 J T 共済又は旧農林共済の受給権が発生していた受給権者の当該年金の年金総額を計上している。

#### (3) 平均年金月額

平成 29 年 11 月末現在

(単位：円)

	総 数	老齢給付		障害年金	遺族給付	
		老齢年金	通算老齢年金 ・25年未満		遺族年金	通算遺族年金
厚生年金保険 計	100,841	146,838	58,524	97,393	82,520	22,109
旧共済組合を除く	100,453	146,509	58,437	97,341	82,310	22,164
旧 法	87,552	137,488	31,338	94,911	85,576	22,182
新 法	100,881	146,719	59,144	97,451	81,952	・
船員保険 (旧法)	167,794	240,378	28,722	166,823	133,352	21,294
旧共済組合 計	132,880	166,810	74,186	103,307	94,629	19,509
旧 法	156,669	180,601	39,442	116,199	96,651	19,509
新 法	122,441	158,196	75,713	96,770	93,732	・

- 注 1. 新法老齢厚生年金のうち、旧法の老齢年金に相当するものは「老齢年金」に、それ以外のものは「通算老齢年金・25年未満」に計上している。旧共済組合の新法退職共済年金についても同様。
2. 新法老齢厚生年金の「老齢年金」、「通算老齢年金・25年未満」において、平成27年10月以降に受給権の発生した者については、年金分割による譲渡みなし期間を含んだ被保険者期間にて判定している。
3. 平均年金月額には基礎年金月額を含む。

4. 障害等級別障害年金受給（権）者状況

平成 29 年 11 月末現在

		受給権者				受給者			
		件数	年金総額	(別掲) 基礎年金	平均年金月額	件数	年金総額	(別掲) 基礎年金	平均年金月額
		人	百万円	百万円	円	人	百万円	百万円	円
厚生年金保険 計		617,481	461,323	260,334	97,393	428,763	307,112	222,538	102,941
職務／公務上を除く 計		616,495	459,256	260,258	97,259	427,859	305,112	222,473	102,757
職務／公務上	1 級	77,172	73,730	68,161	153,219	70,567	67,845	62,419	153,830
	2 級	263,990	182,727	192,045	118,304	216,354	142,141	160,012	116,381
	3 級	275,333	202,799	・	61,380	140,938	95,126	・	56,246
職務／公務上		986	2,068	76	181,187	904	2,000	64	190,339

注. 平均年金月額には、基礎年金月額を含む。