

厚生年金保険・国民年金事業の概況

(平成 29 年 12 月現在)

この統計では基本的に、被用者年金一元化により新たに厚生年金保険の適用対象となった、国家公務員共済組合、地方公務員共済組合及び日本私立学校振興・共済事業団の情報を含まない。

1. 総括

(1) 適用状況

- 平成29年12月末の国民年金と厚生年金保険（第1号）の被保険者数は、6,299万人であり、前年同月に比べて、5万人（0.1%）増加している。

表1 制度別適用状況

	事業所数	被保険者数(人)			標準報酬月額 の平均(円)
		総数	男子	女子	
厚生年金保険（第1号）	2,203,374	39,213,901	24,484,129	14,729,772	310,023
船員以外	2,199,010	39,161,901	24,432,129	14,729,772	309,901
一般男子	・	24,431,548	24,431,548	・	351,886
女子	・	14,729,772	・	14,729,772	240,261
坑内員	・	581	581	・	344,551
（再掲）短時間労働者	32,177	373,120	109,779	263,341	138,564
船員	4,364	52,000	52,000	・	401,834
国民年金	・	23,778,970	7,881,935	15,897,035	・
第1号	・	14,841,485	7,703,764	7,137,721	・
任意加入	・	195,223	68,772	126,451	・
第3号	・	8,742,262	109,399	8,632,863	・
合計	・	62,992,871	32,366,064	30,626,807	・

注. 厚生年金保険（第1号）の被保険者のうち、坑内員及び船員は全員男子とみなした。

(2) 給付状況

- 平成29年12月末の国民年金、厚生年金保険（第1号）及び福祉年金の受給者数（同一の年金種別を除く延人数）は、4,475万人であり、前年同月に比べて、66万人（1.5%）増加している。

注. 厚生年金保険（第1号）の受給（権）者とは、厚生年金保険受給（権）者全体から、共済組合等の組合員等たる厚生年金保険の被保険者期間（平成27年9月以前の共済組合等の組合員等の期間を含む）のみの者を除き、さらに、障害厚生年金受給（権）者及び短期要件分の遺族厚生年金受給（権）者について、それぞれ初診日又は死亡日に共済組合等の組合員等であった者を除いた者をいう。

表2 制度別年金受給者数

(単位：人)

	総数	老齢給付		障害年金	遺族給付	
		老齢年金 ・25年以上	通算老齢年金 ・25年未満		遺族年金	通算遺族年金
厚生年金保険（第1号）計	34,902,242	15,142,637	13,874,258	424,620	5,434,771	25,956
旧共済組合を除く	34,475,189	14,886,832	13,798,476	421,457	5,343,110	25,314
旧法	1,231,911	461,220	365,873	37,317	342,720	24,781
新法	33,216,837	14,415,037	13,430,884	382,947	4,987,969	・
（再掲）基礎あり	24,585,808	12,917,272	11,339,954	257,134	71,448	・
基礎または定額あり	24,924,400	13,169,996	11,754,404	・	・	・
基礎繰上げあり	1,926,897	528,482	1,398,415	・	・	・
基礎繰上げなし	22,997,503	12,641,514	10,355,989	・	・	・
基礎及び定額なし	2,921,521	1,245,041	1,676,480	・	・	・
船員保険（旧法）	26,441	10,575	1,719	1,193	12,421	533
旧共済組合計	427,053	255,805	75,782	3,163	91,661	642
旧法	132,470	98,889	3,412	1,303	28,224	642
新法	294,583	156,916	72,370	1,860	63,437	・
（再掲）基礎あり	225,170	155,326	68,274	1,542	28	・
国民年金計	34,662,131	31,750,341	901,422	1,914,934	95,434	・
旧法抛出处	1,219,806	676,204	484,645	48,438	10,519	・
新法基礎年金	33,442,325	31,074,137	416,777	1,866,496	84,915	・
（再掲）基礎のみ	8,174,696	6,486,993	82,389	1,576,962	28,352	・
福祉年金	160	160	・	・	・	・
合計	44,753,555	33,820,540	3,367,452	2,080,878	5,458,729	25,956

- 注1. 厚生年金保険（第1号）の受給者とは、厚生年金保険受給者全体から、共済組合等の組合員等たる厚生年金保険の被保険者期間（平成27年9月以前の共済組合等の組合員等の期間を含む）のみの者を除き、さらに、障害厚生年金受給者及び短期要件分の遺族厚生年金受給者について、それぞれ初診日又は死亡日に共済組合等の組合員等であった者を除いた者をいう。
2. 新法老齢厚生年金（第1号）のうち、旧法の老齢年金に相当するものは「老齢年金・25年以上」に、それ以外のものは「通算老齢年金・25年未満」に計上している。新法退職共済年金についても同様。
3. 人数の合計は、厚生年金保険（第1号）と同一の年金種別の基礎年金を併給している者の重複分を控除した数である。
4. 「旧共済組合」は、厚生年金保険に統合された時点で旧J R共済、旧N T T共済、旧J T共済又は旧農林共済の受給権が発生していた者をいう。
5. 「基礎あり」は、同一の年金種別の基礎年金の受給権を有する者をいう。
6. 新法基礎年金のうち、老齢基礎年金の受給資格期間を25年以上有するものは「老齢年金・25年以上」に、それ以外のものは「通算老齢年金・25年未満」に計上している。
7. 「基礎のみ」は、同一の年金種別の厚生年金保険（第1号）（旧共済組合を除く）の受給権を有しない基礎年金受給者をいう。
8. 寡婦年金については、新法においても存続しているが、国民年金第1号被保険者であった夫の妻のみに対して適用され、基礎年金一律の給付ではないため、新法分も便宜上旧法抛出处に計上している。

○ 平成29年12月末の国民年金、厚生年金保険（第1号）及び福祉年金の受給者の年金総額は、48兆9千億円であり、前年同月に比べて、6千億円（1.3%）増加している。

注．厚生年金保険（第1号）受給（権）者の年金総額は、老齢給付及び遺族年金（長期要件）については、平成27年9月以前の厚生年金保険被保険者期間及び平成27年10月以降の第1号厚生年金被保険者期間に係る年金総額であり、平成27年10月以降に受給権が発生した障害厚生年金及び遺族厚生年金（短期要件）については、共済組合等の組合員等たる厚生年金保険の被保険者期間（平成27年9月以前の共済組合等の組合員等の期間を含む）を含めて算出した年金総額である。

表3 制度別受給者年金総額

（単位：百万円）

	総 数	老齢給付		障害年金	遺族給付	
		老齢年金 ・25年以上	通算老齢年金 ・25年未満		遺族年金	通算遺族年金
厚生年金保険（第1号） 計	25,800,349	17,568,582	2,496,463	302,942	5,425,429	6,933
厚生年金基金代行分除く	24,881,811	16,760,521	2,385,986	302,942	5,425,429	6,933
旧共済組合を除く	25,274,203	17,170,505	2,478,500	299,867	5,318,549	6,782
旧 法	1,303,035	760,008	137,793	43,784	354,805	6,645
厚生年金基金代行分除く	1,296,465	754,637	136,594	43,784	354,805	6,645
新 法	23,917,381	16,379,979	2,340,116	253,578	4,943,708	・
(別掲) 基礎年金	16,718,049	9,080,607	7,348,313	219,474	69,655	・
厚生年金基金代行分除く	23,005,414	15,577,289	2,230,838	253,578	4,943,708	・
船員保険（旧法）	53,787	30,518	590	2,505	20,036	137
旧共済組合 計	526,145	398,077	17,963	3,074	106,880	151
旧 法	251,043	214,268	1,616	1,905	33,104	151
新 法	275,102	183,809	16,347	1,169	73,777	・
(別掲) 基礎年金	166,753	115,493	49,960	1,273	28	・
国民年金 計	23,127,553	21,165,767	206,814	1,660,395	94,577	・
旧法拠出制	489,279	331,814	110,162	42,505	4,798	・
新法基礎年金	22,638,275	20,833,954	96,653	1,617,890	89,779	・
(再掲) 基礎のみ	5,519,105	4,098,641	18,817	1,372,191	29,456	・
福祉年金	64	64	・	・	・	・
合 計	48,927,966	38,734,413	2,703,278	1,963,336	5,520,006	6,933

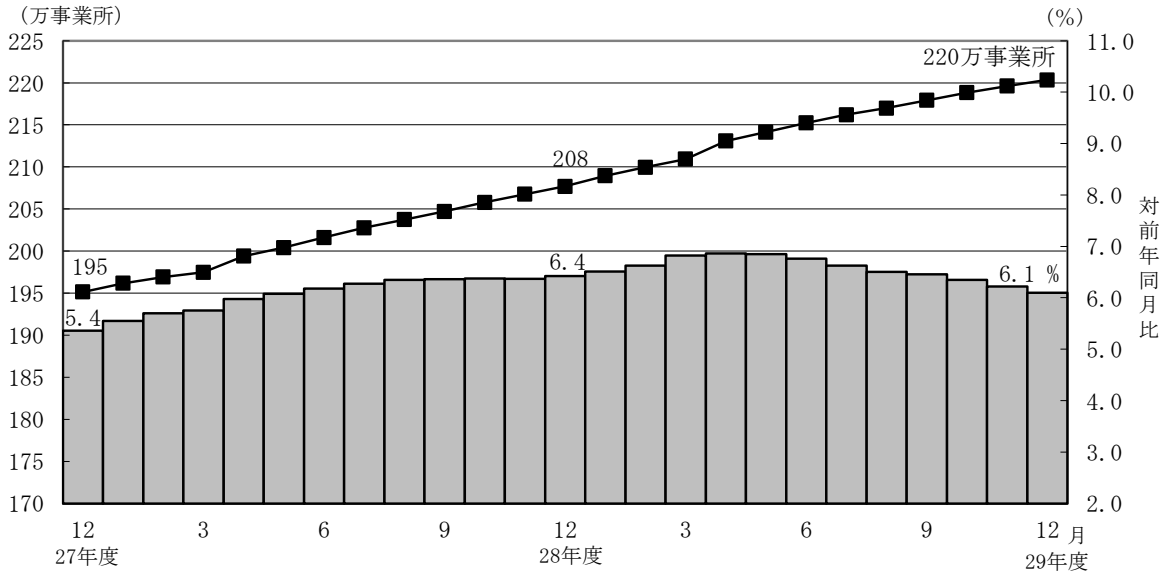
- 注1．厚生年金保険（第1号）受給者の年金総額は、老齢給付及び遺族年金（長期要件）については、平成27年9月以前の厚生年金保険被保険者期間及び平成27年10月以降の第1号厚生年金被保険者期間に係る年金総額であり、平成27年10月以降に受給権が発生した障害厚生年金及び遺族厚生年金（短期要件）については、共済組合等の組合員等たる厚生年金保険の被保険者期間（平成27年9月以前の共済組合等の組合員等の期間を含む）を含めて算出した年金総額である。
- 2．年金総額には一部停止額を含む。
- 3．「旧共済組合」は、厚生年金保険に統合された時点で旧JR共済、旧NTT共済、旧JT共済又は旧農林共済の受給権が発生していた者の当該年金の年金総額である。
- 4．「基礎のみ」は、同一の年金種別の厚生年金保険（第1号）（旧共済組合を除く）の受給権を有しない基礎年金受給者の年金総額である。
- 5．寡婦年金については、新法においても存続しているが、国民年金第1号被保険者であった夫の妻のみに対して適用され、基礎年金一律の給付ではないため、新法分も便宜上旧法拠出制に計上している。

2．厚生年金保険

（1）適用状況

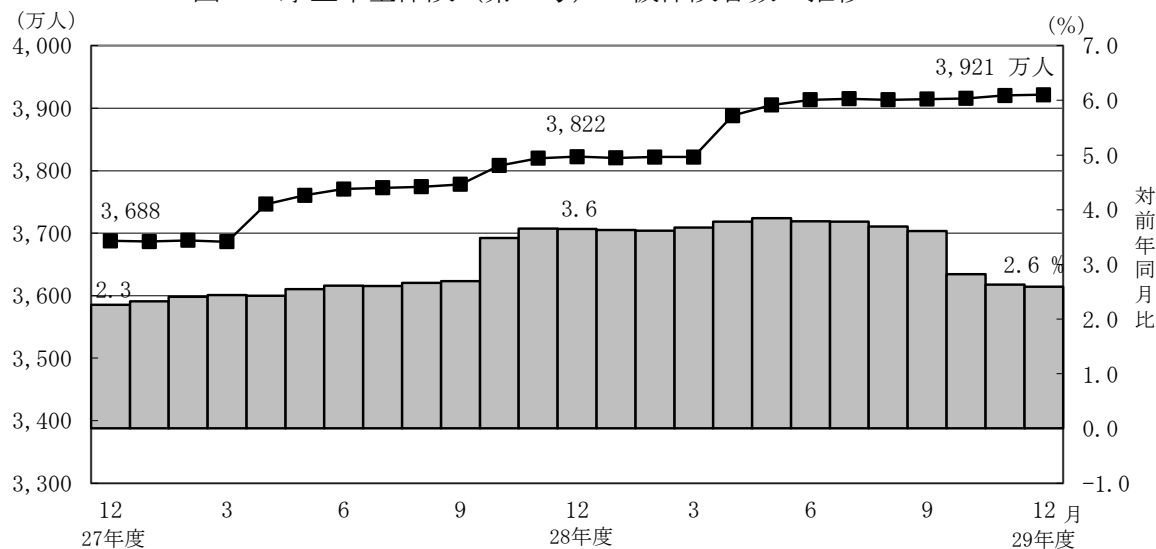
○ 平成29年12月末の厚生年金保険（第1号）の適用事業所数は220万事業所であり、前年同月に比べて13万事業所（6.1%）増加している。

図1 厚生年金保険（第1号） 適用事業所数の推移



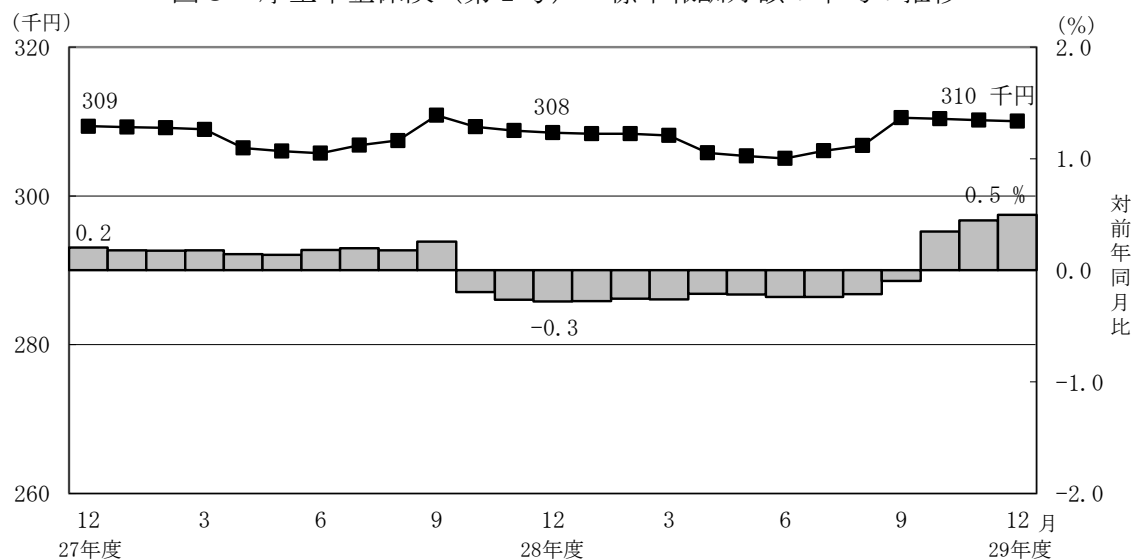
- 厚生年金保険（第1号）の被保険者数は3,921万人となっており、前年同月に比べて99万人（2.6％）増加している。内訳をみると、一般男子が2,443万人（対前年同月比51万人、2.1％増）、女子が1,473万人（対前年同月比48万人、3.4％増）、坑内員が6百人（対前年同月比20人、3.3％減）、船員が5万人（対前年同月比2百人、0.3％減）である。

図2 厚生年金保険（第1号） 被保険者数の推移



- 厚生年金保険（第1号）被保険者の標準報酬月額額の平均は、31万23円となっており、前年同月に比べて0.5％増加している。内訳をみると、一般男子は35万1,886円（対前年同月比0.4％増）、女子は24万261円（対前年同月比1.0％増）、坑内員は34万4,551円（対前年同月比0.7％増）、船員が40万1,834円（対前年同月比1.1％増）である。

図3 厚生年金保険（第1号） 標準報酬月額額の平均の推移

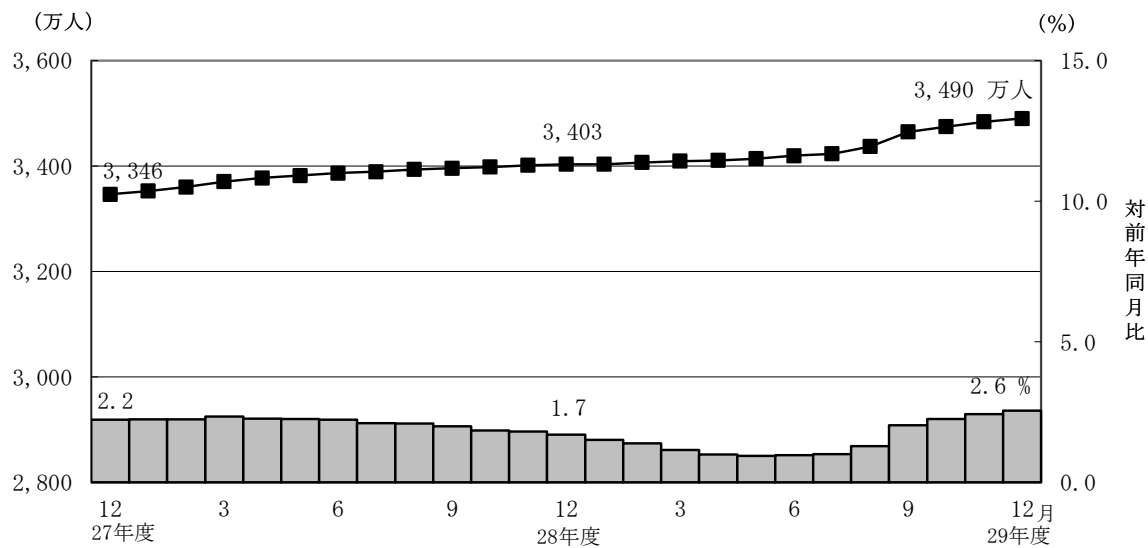


- 厚生年金保険（第1号）被保険者に係る賞与支給事業所数は61万事業所、賞与支給被保険者数は2,179万人、標準賞与額の平均は50万7,149円となっている。

(2) 給付状況

- 平成29年12月末の厚生年金保険（第1号）受給者数は3,490万人（旧法厚年分123万人、新法厚年分3,322万人、旧法船保分3万人、旧共済分43万人）で、前年同月に比べて87万人（2.6%）増加している。
- 老齢給付の受給者数は2,902万人（旧法厚年分83万人、新法厚年分2,785万人、旧法船保分1万人、旧共済分33万人）で、前年同月に比べて79万人（2.8%）増加している。
- 障害給付の受給者数は42万人（旧法厚年分4万人、新法厚年分38万人、旧法船保分1千人、旧共済分3千人）で、前年同月に比べて8千人（2.0%）増加している。
- 遺族給付の受給者数は546万人（旧法厚年分37万人、新法厚年分499万人、旧法船保分1万人、旧共済分9万人）で、前年同月に比べて7万人（1.4%）増加している。

図4 厚生年金保険（第1号） 受給者数の推移



- 平成29年12月末の厚生年金保険（第1号）の受給者に係る老齢年金の平均年金月額
は、14万7,292円となっている。

- 平成29年12月末における失業給付との調整に該当する厚生年金保険（第1号）の受給権者数は5万人、高年齢雇用継続給付との併給調整に該当する受給権者数は25万人となっている。

表4 雇用保険の給付と厚生年金保険（第1号）の受給権者に係る老齢厚生年金との調整

		失 業 給 付								
		件数（人）			総停止年金額（千円）			平均停止月額（円）		
		計	老齡相当	通老相当 ・25年未満	計	老齡相当	通老相当 ・25年未満	計	老齡相当	通老相当 ・25年未満
平成 29年	7 月	53,804	33,567	20,237	32,639,214	28,443,491	4,195,723	50,553	70,614	17,277
	8 月	53,474	33,409	20,065	32,829,326	28,628,956	4,200,371	51,161	71,410	17,445
	9 月	52,703	33,021	19,682	32,678,122	28,537,255	4,140,867	51,670	72,018	17,532
	10 月	50,064	30,768	19,296	30,712,439	26,640,861	4,071,578	51,122	72,155	17,584
	11 月	48,529	29,518	19,011	29,901,207	25,853,952	4,047,255	51,346	72,989	17,741
	12 月	46,673	28,465	18,208	28,973,736	25,119,442	3,854,294	51,732	73,539	17,640

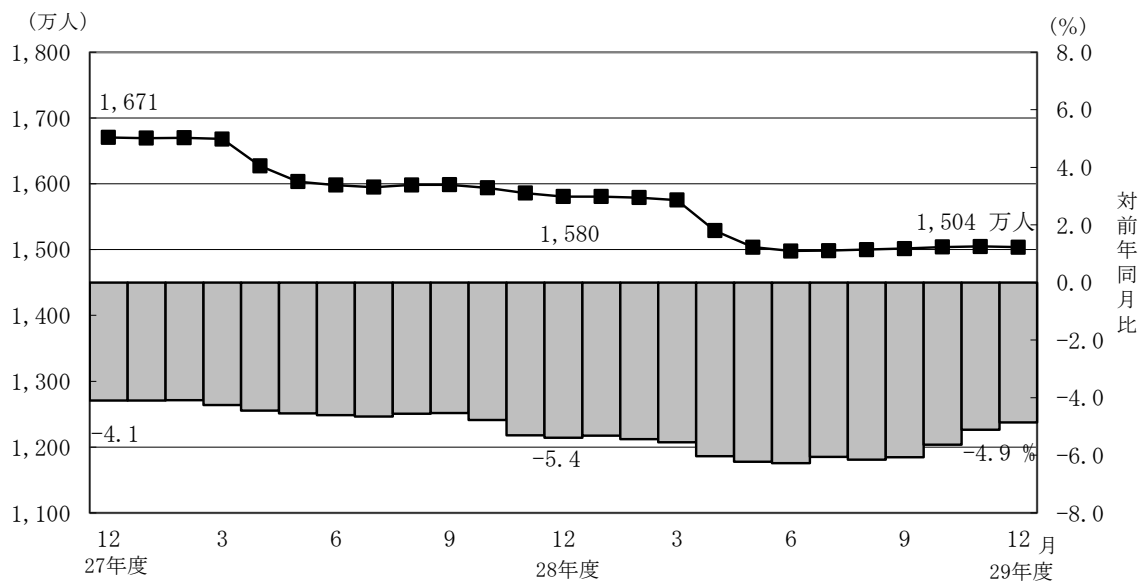
		高 年 齢 雇 用 継 続 給 付								
		件数（人）			高年齢雇用継続給付による停止総額（千円）			平均停止月額（円）		
		計	老 齢 相 当	通老相当 ・ 25年未満	計	老 齢 相 当	通老相当 ・ 25年未満	計	老 齢 相 当	通老相当 ・ 25年未満
平成 29年	7 月	245,381	234,282	11,099	30,708,411	29,654,183	1,054,228	10,429	10,548	7,915
	8 月	248,789	237,306	11,483	31,070,617	29,983,330	1,087,286	10,407	10,529	7,891
	9 月	244,569	233,560	11,009	30,841,886	29,788,598	1,053,287	10,509	10,628	7,973
	10 月	248,045	236,897	11,148	31,645,733	30,576,269	1,069,464	10,632	10,756	7,994
	11 月	251,617	240,113	11,504	32,521,962	31,416,209	1,105,753	10,771	10,903	8,010
	12 月	254,250	242,580	11,670	32,909,797	31,787,636	1,122,161	10,787	10,920	8,013

3. 国民年金

(1) 適用状況

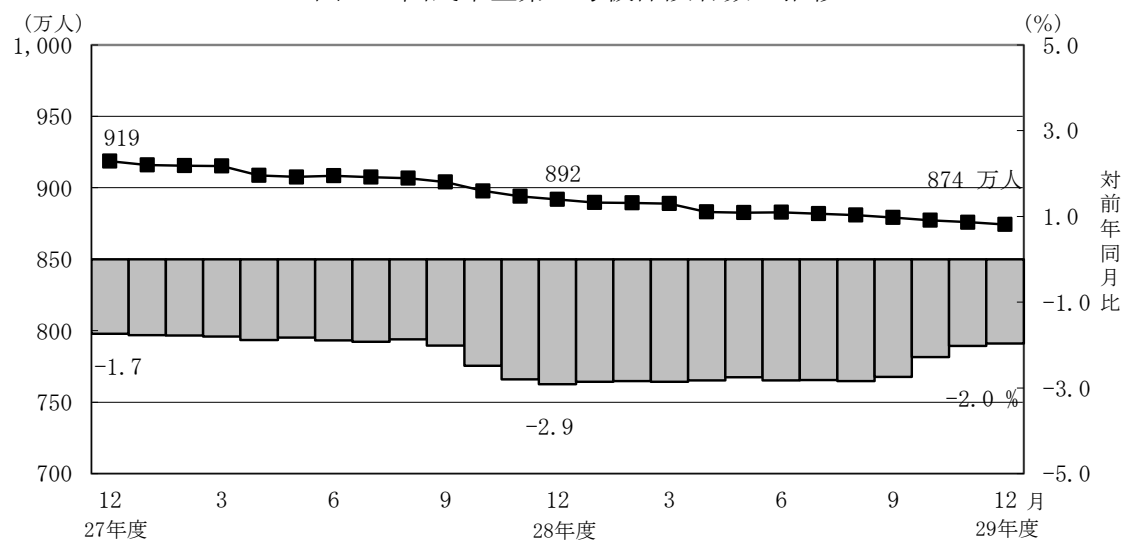
- 平成29年12月末の第1号被保険者数（任意加入被保険者を含む。）は、1,504万人となっており、前年同月に比べて77万人（4.9%）減少している。内訳をみると、男子は777万人（対前年同月比41万人、5.0%減）、女子は726万人（対前年同月比35万人、4.7%減）である。

図5 国民年金第1号被保険者数（任意加入を含む）の推移



- 第3号被保険者数は874万人となっており、前年同月に比べて18万人（2.0%）減少している。内訳をみると、男子は11万人（対前年同月比1千人、1.3%増）、女子は863万人（対前年同月比18万人、2.0%減）となっている。

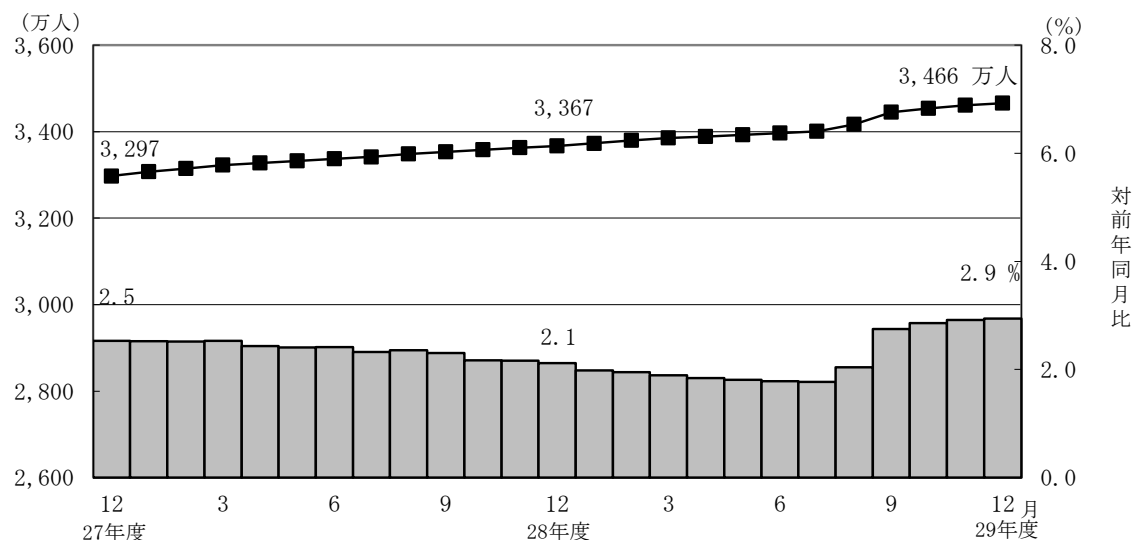
図6 国民年金第3号被保険者数の推移



（２）給付状況

- 平成29年12月末の国民年金受給者数は3,466万人（旧法拠出制122万人、基礎年金3,344万人）で、前年同月に比べて99万人（2.9％）増加している。
- 老齢給付の受給者数は3,265万人（旧法拠出制116万人、基礎年金3,149万人）で、前年同月に比べて96万人（3.0％）増加している。
- 障害給付の受給者数は191万人（旧法拠出制5万人、基礎年金187万人）で、前年同月に比べて3万人（1.8％）増加している。
- 遺族給付の受給者数は10万人（旧法拠出制1万人、基礎年金8万人）で、前年同月に比べて3千人（2.7％）減少している。

図7 国民年金受給者数の推移



- 国民年金の老齢年金・25年以上の受給者の平均年金月額は、平成29年12月末で5万5,553円となっている。
老齢年金・25年以上の新規裁定者（受給者）の平均年金月額は、5万1,005円となっている。
- 旧法老齢年金受給権者及び同一の年金種別の厚生年金保険（第1号）（旧共済組合を除く）の受給権を有しない基礎年金の老齢給付の受給権者について繰上げ受給の状況を見ると、12月は新規裁定者1万6千人のうち繰上げ受給権者が1千人となっており、繰上げ受給率は5.8％である。なお、平成28年度新規裁定者の繰上げ受給率は9.2％となっている。

第 1 表 制度別適用状況

[平成 29 年 12 月末現在]

	事業所数	被保険者数(人)			標準報酬月額 の平均 (円)
		総数	男子	女子	
厚生年金保険 (第 1 号)	2, 203, 374	39, 213, 901	24, 484, 129	14, 729, 772	310, 023
船員以外	2, 199, 010	39, 161, 901	24, 432, 129	14, 729, 772	309, 901
一般男子	・	24, 431, 548	24, 431, 548	・	351, 886
女子	・	14, 729, 772	・	14, 729, 772	240, 261
坑内員	・	581	581	・	344, 551
(再掲) 短時間労働者	32, 177	373, 120	109, 779	263, 341	138, 564
船員	4, 364	52, 000	52, 000	・	401, 834
国民年金	・	23, 778, 970	7, 881, 935	15, 897, 035	・
第 1 号	・	14, 841, 485	7, 703, 764	7, 137, 721	・
任意加入	・	195, 223	68, 772	126, 451	・
第 3 号	・	8, 742, 262	109, 399	8, 632, 863	・
合計	・	62, 992, 871	32, 366, 064	30, 626, 807	・

注 1. 厚生年金保険 (第 1 号) の被保険者のうち、坑内員及び船員は全員男子とみなした。

2. 短時間労働者のうち、強制加入の事業所数は30,045、被保険者数は369,973人、任意加入の事業所数は2,132、被保険者数は3,147人である。

賞与支払状況

[平成 29 年 12 月末現在]

	事業所数	被保険者数(人)			標準賞与額 の平均 (円)
		総数	男子	女子	
厚生年金保険 (第 1 号)	606, 998	21, 793, 584	14, 276, 290	7, 517, 294	507, 149
船員以外	605, 280	21, 767, 335	14, 250, 041	7, 517, 294	507, 115
一般男子	・	14, 249, 607	14, 249, 607	・	586, 670
女子	・	7, 517, 294	・	7, 517, 294	356, 324
坑内員	・	434	434	・	314, 000
(再掲) 短時間労働者	6, 259	100, 712	32, 080	68, 632	74, 769
船員	1, 718	26, 249	26, 249	・	535, 191

注. 厚生年金保険 (第 1 号) の被保険者のうち、坑内員及び船員は全員男子とみなした。

第2表 国民年金保険料収入状況

平成 29 年 12 月収納分

		件数	金額
		(件)	(千円)
保 険 料 収 入		935,716	54,070,646
現 年 度 収 入		750,659	47,551,057
過 年 度 収 入		185,057	6,519,589
歳 入 代 理 店 等		933,006	19,185,258
	一 般 保 険 料	850,789	15,307,576
	前 納 保 険 料	17,148	1,138,640
	追 納 保 険 料	48,938	2,211,926
	後 納 保 険 料	11,843	433,657
	特 定 保 険 料	1,535	85,554
	特 例 保 険 料	48	2,373
	特 定 付 加 保 険 料	2,705	5,532
納 付 受 託 機 関		2,710	34,885,388

注1. 納付受託機関については、一般、前納、追納、後納、特定、特例及び特定付加保険料に係る内訳がない。

2. 特定保険料とは、第3号被保険者記録不整合期間であって、記録の訂正がなされたときにおいて保険料を徴収する権利が時効によって消滅した期間のうち、過去10年以内の期間（60歳以上の者については、50歳から60歳であった期間）について納付することができる保険料である。
3. 特例保険料とは、年金事務所等で事務処理を誤ったことにより、国民年金保険料等の納付ができなかったことを申出し、承認されると納付できる保険料である。
4. 特定付加保険料とは、過去、納付期限までに納めなかったことにより、納付することができなかった付加保険料を、申出により過去10年間さかのぼって納付できる保険料である。

第3表 制度別年金受給者数

ア. 平成 29 年 12 月末現在

(単位：人)

	総 数	老齢給付		障害年金	遺族給付	
		老齢年金 ・25年以上	通算老齢年金 ・25年未満		遺族年金	通算遺族年金
厚生年金保険（第1号） 計	34,902,242	15,142,637	13,874,258	424,620	5,434,771	25,956
旧共済組合を除く	34,475,189	14,886,832	13,798,476	421,457	5,343,110	25,314
旧 法	1,231,911	461,220	365,873	37,317	342,720	24,781
新 法	33,216,837	14,415,037	13,430,884	382,947	4,987,969	・
（再掲）基礎あり	24,585,808	12,917,272	11,339,954	257,134	71,448	・
基礎または定額あり	24,924,400	13,169,996	11,754,404	・	・	・
基礎繰上げあり	1,926,897	528,482	1,398,415	・	・	・
基礎繰上げなし	22,997,503	12,641,514	10,355,989	・	・	・
基礎及び定額なし	2,921,521	1,245,041	1,676,480	・	・	・
船員保険（旧法）	26,441	10,575	1,719	1,193	12,421	533
旧共済組合 計	427,053	255,805	75,782	3,163	91,661	642
旧 法	132,470	98,889	3,412	1,303	28,224	642
新 法	294,583	156,916	72,370	1,860	63,437	・
（再掲）基礎あり	225,170	155,326	68,274	1,542	28	・
国民年金 計	34,662,131	31,750,341	901,422	1,914,934	95,434	・
旧法拠出制	1,219,806	676,204	484,645	48,438	10,519	・
新法基礎年金	33,442,325	31,074,137	416,777	1,866,496	84,915	・
（再掲）基礎のみ	8,174,696	6,486,993	82,389	1,576,962	28,352	・
福祉年金	160	160	・	・	・	・
合 計	44,753,555	33,820,540	3,367,452	2,080,878	5,458,729	25,956

- 注1. 厚生年金保険（第1号）受給者とは、厚生年金保険受給者全体から、共済組合等の組合員等たる厚生年金保険の被保険者期間（平成27年9月以前の共済組合等の組合員等の期間を含む）のみの者を除き、さらに、障害厚生年金受給者及び短期要件分の遺族厚生年金受給者について、それぞれ初診日又は死亡日に共済組合等の組合員等であった者を除いた者をいう。
2. 新法老齢厚生年金（第1号）のうち、旧法の老齢年金に相当するものは「老齢年金・25年以上」に、それ以外のは「通算老齢年金・25年未満」に計上している。新法退職共済年金についても同様。
3. 人数の合計は、厚生年金保険（第1号）と同一の年金種別の基礎年金を併給している者の重複分を控除した数である。
4. 「旧共済組合」は、厚生年金保険に統合された時点で旧J R 共済、旧N T T 共済、旧J T 共済又は旧農林共済の受給権が発生していた者をいう。
5. 「基礎あり」は、同一の年金種別の基礎年金の受給権を有する者をいう。
6. 新法基礎年金のうち、老齢基礎年金の受給資格期間を25年以上有するものは「老齢年金・25年以上」に、それ以外のは「通算老齢年金・25年未満」に計上している。
7. 「基礎のみ」は、同一の年金種別の厚生年金保険（第1号）（旧共済組合を除く）の受給権を有しない基礎年金受給者をいう。
8. 寡婦年金については、新法においても存続しているが、第1号被保険者であった夫の妻のみに対して適用され、基礎年金一律の給付ではないため、新法分も便宜上旧法拠出制に計上している。

イ. 平成 29 年 12 月新規裁定

(単位：人)

	総 数	老齢給付		障害年金	遺族給付	
		老齢年金 ・25年以上	通算老齢年金 ・25年未満		遺族年金	通算遺族年金
厚生年金保険（第1号） 計	132,204	34,961	69,681	2,110	25,451	1
旧共済組合を除く	132,185	34,961	69,665	2,108	25,450	1
旧 法	180	10	167	2	-	1
新 法	131,999	34,949	69,494	2,106	25,450	・
（再掲）基礎あり	29,760	3,673	24,113	1,100	874	・
基礎または定額あり	30,396	4,295	26,101	・	・	・
基礎繰上げあり	3,176	1,250	1,926	・	・	・
基礎繰上げなし	27,220	3,045	24,175	・	・	・
基礎及び定額なし	74,047	30,654	43,393	・	・	・
船員保険（旧法）	6	2	4	-	-	-
旧共済組合 計	19	-	16	2	1	-
旧 法	5	-	4	1	1	-
新 法	14	-	12	1	-	・
（再掲）基礎あり	5	-	5	-	-	・
国民年金 計	51,014	23,352	20,912	5,696	1,054	・
旧法拠出制	259	6	222	-	31	・
新法基礎年金	50,755	23,346	20,690	5,696	1,023	・
（再掲）基礎のみ	21,059	11,582	4,508	4,596	373	・
福祉年金	-	-	・	・	・	・
合 計	153,453	54,640	66,475	6,706	25,631	1

- 注1. 厚生年金保険（第1号）受給者とは、厚生年金保険受給者全体から、共済組合等の組合員等たる厚生年金保険の被保険者期間（平成27年9月以前の共済組合等の組合員等の期間を含む）のみの者を除き、さらに、障害厚生年金受給者及び短期要件分の遺族厚生年金受給者について、それぞれ初診日又は死亡日に共済組合等の組合員等であった者を除いた者をいう。
2. 新法老齢厚生年金（第1号）のうち、旧法の老齢年金に相当するものは「老齢年金・25年以上」に、それ以外のは「通算老齢年金・25年未満」に計上している。新法退職共済年金についても同様。
3. 人数の合計は、厚生年金保険（第1号）と同一の年金種別の基礎年金を併給している者の重複分を控除した数である。
4. 「旧共済組合」は、厚生年金保険に統合された時点で旧J R 共済、旧N T T 共済、旧J T 共済又は旧農林共済の受給権が発生していた者をいう。
5. 「基礎あり」は、同一の年金種別の基礎年金の受給権を有する者をいう。
6. 新法基礎年金のうち、老齢基礎年金の受給資格期間を25年以上有するものは「老齢年金・25年以上」に、それ以外のは「通算老齢年金・25年未満」に計上している。
7. 「基礎のみ」は、同一の年金種別の厚生年金保険（第1号）（旧共済組合を除く）の受給権を有しない基礎年金受給者をいう。
8. 寡婦年金については、新法においても存続しているが、第1号被保険者であった夫の妻のみに対して適用され、基礎年金一律の給付ではないため、新法分も便宜上旧法拠出制に計上している。

第 4 表 制度別受給者年金総額

平成 29 年 12 月末現在

(単位：百万円)

	総 数	老齢給付		障害年金	遺族給付	
		老齢年金 ・ 25年以上	通算老齢年金 ・ 25年未満		遺族年金	通算遺族年金
厚生年金保険（第 1 号） 計	25,800,349	17,568,582	2,496,463	302,942	5,425,429	6,933
厚生年金基金代行分除く	24,881,811	16,760,521	2,385,986	302,942	5,425,429	6,933
旧共済組合を除く	25,274,203	17,170,505	2,478,500	299,867	5,318,549	6,782
旧 法	1,303,035	760,008	137,793	43,784	354,805	6,645
厚生年金基金代行分除く	1,296,465	754,637	136,594	43,784	354,805	6,645
新 法	23,917,381	16,379,979	2,340,116	253,578	4,943,708	・
（別掲）基礎年金	16,718,049	9,080,607	7,348,313	219,474	69,655	・
厚生年金基金代行分除く	23,005,414	15,577,289	2,230,838	253,578	4,943,708	・
船員保険（旧法）	53,787	30,518	590	2,505	20,036	137
旧共済組合 計	526,145	398,077	17,963	3,074	106,880	151
旧 法	251,043	214,268	1,616	1,905	33,104	151
新 法	275,102	183,809	16,347	1,169	73,777	・
（別掲）基礎年金	166,753	115,493	49,960	1,273	28	・
国民年金 計	23,127,553	21,165,767	206,814	1,660,395	94,577	・
旧法拋出制	489,279	331,814	110,162	42,505	4,798	・
新法基礎年金	22,638,275	20,833,954	96,653	1,617,890	89,779	・
（再掲）基礎のみ	5,519,105	4,098,641	18,817	1,372,191	29,456	・
福祉年金	64	64	・	・	・	・
合 計	48,927,966	38,734,413	2,703,278	1,963,336	5,520,006	6,933

- 注 1. 厚生年金保険（第 1 号）受給者の年金総額は、老齢給付及び遺族年金（長期要件）については、平成27年 9 月以前の厚生年金保険被保険者期間及び平成27年10月以降の第 1 号厚生年金被保険者期間に係る年金総額であり、平成27年10月以降に受給権が発生した障害厚生年金及び遺族厚生年金（短期要件）については、共済組合等の組合員等たる厚生年金保険の被保険者期間（平成27年 9 月以前の共済組合等の組合員等の期間を含む）を含めて算出した年金総額である。
2. 年金総額には一部停止額を含む。
3. 「旧共済組合」は、厚生年金保険に統合された時点で旧 J R 共済、旧 N T T 共済、旧 J T 共済又は旧農林共済の受給権が発生していた者の当該年金の年金総額である。
4. 「基礎のみ」は、同一の年金種別の厚生年金保険（第 1 号）（旧共済組合を除く）の受給権を有しない基礎年金受給者の年金総額である。
5. 寡婦年金については、新法においても存続しているが、第 1 号被保険者であった夫の妻のみに対して適用され、基礎年金一律の給付ではないため、新法分も便宜上旧法拋出制に計上している。

第5表 制度別受給者平均年金月額

ア. 平成 29 年 12 月末現在

(単位：円)

	総 数	老齢給付		障害年金	遺族給付	
		老齢年金 ・ 25年以上	通算老齢年金 ・ 25年未満		遺族年金	通算遺族年金
厚生年金保険（第1号） 計	101,916	147,292	59,431	102,776	84,259	22,259
厚生年金基金代行分除く	99,723	142,845	58,767	102,776	84,259	22,259
旧共済組合を除く	101,504	146,948	59,347	102,688	84,037	22,327
旧 法	88,145	137,318	31,385	97,774	86,272	22,346
厚生年金基金代行分除く	87,700	136,348	31,111	97,774	86,272	22,346
新 法	101,945	147,188	60,113	102,941	83,758	・
厚生年金基金代行分除く	99,657	142,547	59,435	102,941	83,758	・
基礎または定額あり	113,015	154,235	66,830	・	・	・
基礎繰上げあり	73,201	125,707	53,358	・	・	・
基礎繰上げなし	116,351	155,427	68,650	・	・	・
基礎及び定額なし	38,426	72,643	13,015	・	・	・
船員保険（旧法）	169,519	240,492	28,624	174,993	134,421	21,457
旧共済組合 計	135,209	167,305	74,691	114,548	97,195	19,565
旧 法	157,925	180,562	39,469	121,855	97,741	19,565
新 法	124,995	158,950	76,352	109,429	96,952	・
国民年金 計	55,602	55,553	19,119	72,256	82,585	・
旧法拋出制	33,426	40,892	18,942	73,126	38,011	・
新法基礎年金	56,411	55,872	19,325	72,234	88,107	・
（再掲）基礎のみ	56,262	52,652	19,033	72,512	86,578	・
福祉年金	33,275	33,275	・	・	・	・
合 計	91,106	95,441	66,897	78,626	84,269	22,259

注. 平均年金月額には、基礎年金月額を含む。

イ. 平成 29 年 12 月新規裁定

(単位：円)

	総 数	老齢給付		障害年金	遺族給付	
		老齢年金 ・ 25年以上	通算老齢年金 ・ 25年未満		遺族年金	通算遺族年金
厚生年金保険（第1号） 計	50,595	77,949	23,202	97,000	84,171	*
厚生年金基金代行分除く	48,871	73,942	21,942	97,000	84,171	*
旧共済組合を除く	50,598	77,949	23,202	96,983	84,173	*
旧 法	24,885	119,387	18,586	*	－	*
厚生年金基金代行分除く	24,668	116,871	18,503	*	－	*
新 法	50,632	77,930	23,214	96,998	84,173	・
厚生年金基金代行分除く	48,905	73,923	21,951	96,998	84,173	・
基礎または定額あり	51,231	124,028	39,252	・	・	・
基礎繰上げあり	73,625	109,684	50,222	・	・	・
基礎繰上げなし	48,618	129,917	38,378	・	・	・
基礎及び定額なし	37,538	71,472	13,567	・	・	・
船員保険（旧法）	76,145	*	14,872	－	－	－
旧共済組合 計	30,407	－	20,274	*	*	－
旧 法	37,736	－	7,021	*	－	－
新 法	27,789	－	24,691	*	*	・
国民年金 計	40,625	51,005	18,342	71,192	87,560	・
旧法拋出制	18,863	42,326	16,032	－	34,598	・
新法基礎年金	40,736	51,007	18,367	71,192	89,165	・
（再掲）基礎のみ	51,771	56,072	18,048	70,964	89,303	・
福祉年金	－	－	・	・	・	・
合 計	50,686	68,310	20,292	79,156	84,495	*

注. 平均年金月額には、基礎年金月額を含む。

第6表 制度別年金受給権者数

ア. 平成 29 年 12 月末現在

(単位：人)

	総 数	老齢給付		障害年金	遺族給付	
		老齢年金 ・25年以上	通算老齢年金 ・25年未満		遺族年金	通算遺族年金
厚生年金保険（第1号） 計	37,030,927	15,838,029	14,768,523	613,070	5,777,570	33,735
旧共済組合を除く	36,586,491	15,579,458	14,686,791	607,728	5,679,480	33,034
旧 法	1,306,247	461,800	367,612	64,901	379,551	32,383
新 法	35,253,203	15,107,066	14,317,458	541,413	5,287,266	・
（再掲）基礎あり	25,671,465	13,242,047	11,964,359	316,046	149,013	・
基礎または定額あり	25,967,694	13,526,780	12,440,914	・	・	・
基礎繰上げあり	1,973,069	532,452	1,440,617	・	・	・
基礎繰上げなし	23,994,625	12,994,328	11,000,297	・	・	・
基礎及び定額なし	3,456,830	1,580,286	1,876,544	・	・	・
船員保険（旧法）	27,041	10,592	1,721	1,414	12,663	651
旧共済組合 計	444,436	258,571	81,732	5,342	98,090	701
旧 法	135,066	99,039	3,417	1,798	30,111	701
新 法	309,370	159,532	78,315	3,544	67,979	・
（再掲）基礎あり	234,169	157,854	74,068	2,219	28	・
国民年金 計	35,285,003	32,096,157	909,789	2,046,528	232,529	・
旧法拠出制	1,255,119	697,681	486,386	52,201	18,851	・
新法基礎年金	34,029,884	31,398,476	423,403	1,994,327	213,678	・
（再掲）基礎のみ	8,358,419	6,531,355	84,118	1,678,281	64,665	・
福祉年金	754	754	・	・	・	・
合 計	46,411,050	34,535,039	3,639,885	2,341,333	5,861,058	33,735

注1. 厚生年金保険（第1号）受給権者とは、厚生年金保険受給権者全体から、共済組合等の組合員等たる厚生年金保険の被保険者期間（平成27年9月以前の共済組合等の組合員等の期間を含む）のみの者を除き、さらに、障害厚生年金受給権者及び短期要件分の遺族厚生年金受給権者について、それぞれ初診日又は死亡日に共済組合等の組合員等であった者を除いた者をいう。

2. 新法老齢厚生年金（第1号）のうち、旧法の老齢年金に相当するものは「老齢年金・25年以上」に、それ以外のは「通算老齢年金・25年未満」に計上している。新法退職共済年金についても同様。

3. 人数の合計は、厚生年金保険（第1号）と同一の年金種別の基礎年金を併給している者の重複分を控除した数である。

4. 「旧共済組合」は、厚生年金保険に統合された時点で旧 J R 共済、旧 N T T 共済、旧 J T 共済又は旧農林共済の受給権が発生していた者をいう。

5. 「基礎あり」は、同一の年金種別の基礎年金の受給権を有する者をいう。

6. 新法基礎年金のうち、老齢基礎年金の受給資格期間を25年以上有するものは「老齢年金・25年以上」に、それ以外のは「通算老齢年金・25年未満」に計上している。

7. 「基礎のみ」は、同一の年金種別の厚生年金保険（第1号）（旧共済組合を除く）の受給権を有しない基礎年金受給権者をいう。

8. 寡婦年金については、新法においても存続しているが、第1号被保険者であった夫の妻のみに対して適用され、基礎年金一律の給付ではないため、新法分も便宜上旧法拠出制に計上している。

イ. 平成 29 年 12 月新規裁定

(単位：人)

	総 数	老齢給付		障害年金	遺族給付	
		老齢年金 ・25年以上	通算老齢年金 ・25年未満		遺族年金	通算遺族年金
厚生年金保険（第1号） 計	149,518	45,930	74,565	2,110	26,912	1
旧共済組合を除く	149,496	45,930	74,547	2,108	26,910	1
旧 法	180	10	167	2	-	1
新 法	149,310	45,918	74,376	2,106	26,910	・
（再掲）基礎あり	30,892	3,757	24,225	1,100	1,810	・
基礎または定額あり	31,113	4,583	26,530	・	・	・
基礎繰上げあり	3,301	1,332	1,969	・	・	・
基礎繰上げなし	27,812	3,251	24,561	・	・	・
基礎及び定額なし	89,181	41,335	47,846	・	・	・
船員保険（旧法）	6	2	4	-	-	-
旧共済組合 計	22	-	18	2	2	-
旧 法	5	-	4	1	-	-
新 法	17	-	14	1	2	・
（再掲）基礎あり	7	-	7	-	-	・
国民年金 計	52,847	23,469	20,928	5,708	2,742	・
旧法拠出制	367	6	222	-	139	・
新法基礎年金	52,480	23,463	20,706	5,708	2,603	・
（再掲）基礎のみ	21,588	11,676	4,511	4,608	793	・
福祉年金	-	-	・	・	・	・
合 計	171,466	65,642	71,261	6,718	27,844	1

注1. 厚生年金保険（第1号）受給権者とは、厚生年金保険受給権者全体から、共済組合等の組合員等たる厚生年金保険の被保険者期間（平成27年9月以前の共済組合等の組合員等の期間を含む）のみの者を除き、さらに、障害厚生年金受給権者及び短期要件分の遺族厚生年金受給権者について、それぞれ初診日又は死亡日に共済組合等の組合員等であった者を除いた者をいう。

2. 新法老齢厚生年金（第1号）のうち、旧法の老齢年金に相当するものは「老齢年金・25年以上」に、それ以外のは「通算老齢年金・25年未満」に計上している。新法退職共済年金についても同様。

3. 人数の合計は、厚生年金保険（第1号）と同一の年金種別の基礎年金を併給している者の重複分を控除した数である。

4. 「旧共済組合」は、厚生年金保険に統合された時点で旧 J R 共済、旧 N T T 共済、旧 J T 共済又は旧農林共済の受給権が発生していた者をいう。

5. 「基礎あり」は、同一の年金種別の基礎年金の受給権を有する者をいう。

6. 新法基礎年金のうち、老齢基礎年金の受給資格期間を25年以上有するものは「老齢年金・25年以上」に、それ以外のは「通算老齢年金・25年未満」に計上している。

7. 「基礎のみ」は、同一の年金種別の厚生年金保険（第1号）（旧共済組合を除く）の受給権を有しない基礎年金受給権者をいう。

8. 寡婦年金については、新法においても存続しているが、第1号被保険者であった夫の妻のみに対して適用され、基礎年金一律の給付ではないため、新法分も便宜上旧法拠出制に計上している。

第 7 表 制度別受給権者年金総額

平成 29 年 12 月末現在

(単位：百万円)

	総 数	老齢給付		障害年金	遺族給付	
		老齢年金 ・ 25年以上	通算老齢年金 ・ 25年未満		遺族年金	通算遺族年金
厚生年金保険（第 1 号） 計	26,880,315	18,184,049	2,657,652	456,740	5,572,923	8,951
厚生年金基金代行分除く	25,898,536	17,320,453	2,539,470	456,740	5,572,923	8,951
旧共済組合を除く	26,344,857	17,783,997	2,638,570	451,893	5,461,611	8,786
旧 法	1,371,486	760,996	138,226	73,888	389,756	8,620
厚生年金基金代行分除く	1,364,899	755,611	137,023	73,888	389,756	8,620
新 法	24,918,944	16,992,442	2,499,753	375,173	5,051,576	・
（別掲）基礎年金	17,349,993	9,280,012	7,697,173	256,709	116,100	・
厚生年金基金代行分除く	23,943,753	16,134,231	2,382,773	375,173	5,051,576	・
船員保険（旧法）	54,427	30,559	591	2,832	20,279	166
旧共済組合 計	535,458	400,053	19,083	4,847	111,311	164
旧 法	253,707	214,500	1,618	2,507	34,918	164
新 法	281,751	185,552	17,465	2,341	76,393	・
（別掲）基礎年金	172,670	117,184	53,684	1,774	28	・
国民年金 計	23,510,639	21,359,472	208,697	1,767,493	174,977	・
旧法拋出制	505,248	340,736	110,490	45,589	8,434	・
新法基礎年金	23,005,391	21,018,736	98,208	1,721,903	166,544	・
（再掲）基礎のみ	5,645,142	4,120,324	19,168	1,455,206	50,444	・
福祉年金	301	301	・	・	・	・
合 計	50,391,256	39,543,822	2,866,350	2,224,233	5,747,900	8,951

- 注 1. 厚生年金保険（第 1 号）受給権者の年金総額は、老齢給付及び遺族年金（長期要件）については、平成27年 9 月以前の厚生年金保険被保険者期間及び平成27年10月以降の第 1 号厚生年金被保険者期間に係る年金総額であり、平成27年10月以降に受給権が発生した障害厚生年金及び遺族厚生年金（短期要件）については、共済組合等の組合員等たる厚生年金保険の被保険者期間（平成27年 9 月以前の共済組合等の組合員等の期間を含む）を含めて算出した年金総額である。
2. 「旧共済組合」は、厚生年金保険に統合された時点で旧 J R 共済、旧 N T T 共済、旧 J T 共済又は旧農林共済の受給権が発生していた者の当該年金の年金総額である。
3. 「基礎のみ」は、同一の年金種別の厚生年金保険（第 1 号）（旧共済組合を除く）の受給権を有しない基礎年金受給権者の年金総額である。
4. 寡婦年金については、新法においても存続しているが、第 1 号被保険者であった夫の妻のみに対して適用され、基礎年金一律の給付ではないため、新法分も便宜上旧法拋出制に計上している。

第 8 表 制度別受給権者平均年金月額

ア. 平成 29 年 12 月末現在

(単位：円)

	総 数	老齢給付		障害年金	遺族給付	
		老齢年金 ・ 25年以上	通算老齢年金 ・ 25年未満		遺族年金	通算遺族年金
厚生年金保険（第 1 号） 計	99,923	145,121	58,731	97,219	82,057	22,111
厚生年金基金代行分除く	97,714	140,578	58,065	97,219	82,057	22,111
旧共済組合を除く	99,524	144,763	58,645	97,165	81,840	22,165
旧 法	87,495	137,324	31,334	94,872	85,574	22,183
厚生年金基金代行分除く	87,075	136,352	31,062	94,872	85,574	22,183
新 法	99,917	144,924	59,350	97,258	81,448	・
厚生年金基金代行分除く	97,612	140,190	58,669	97,258	81,448	・
基礎または定額あり	111,414	152,936	66,267	・	・	・
基礎繰上げあり	72,693	125,659	53,116	・	・	・
基礎繰上げなし	114,598	154,054	67,989	・	・	・
基礎及び定額なし	42,222	76,337	13,492	・	・	・
船員保険（旧法）	167,729	240,424	28,608	166,896	133,452	21,284
旧共済組合 計	132,777	166,697	74,192	103,289	94,589	19,547
旧 法	156,533	180,485	39,454	116,187	96,637	19,547
新 法	122,405	158,138	75,708	96,746	93,682	・
国民年金 計	55,526	55,457	19,116	71,971	62,708	・
旧法拋出制	33,546	40,699	18,930	72,778	37,282	・
新法基礎年金	56,336	55,785	19,329	71,950	64,951	・
（再掲）基礎のみ	56,282	52,571	18,989	72,257	65,007	・
福祉年金	33,275	33,275	・	・	・	・
合 計	90,480	95,420	65,624	79,165	81,724	22,111

注. 平均年金月額には、基礎年金月額を含む。

イ. 平成 29 年 12 月新規裁定

(単位：円)

	総 数	老齢給付		障害年金	遺族給付	
		老齢年金 ・ 25年以上	通算老齢年金 ・ 25年未満		遺族年金	通算遺族年金
厚生年金保険（第 1 号） 計	52,808	81,398	23,185	97,000	82,625	*
厚生年金基金代行分除く	50,438	75,769	21,901	97,000	82,625	*
旧共済組合を除く	52,811	81,398	23,185	96,983	82,630	*
旧 法	24,885	119,387	18,586	*	－	*
厚生年金基金代行分除く	24,668	116,871	18,503	*	－	*
新 法	52,844	81,384	23,196	96,998	82,630	・
厚生年金基金代行分除く	50,471	75,755	21,909	96,998	82,630	・
基礎または定額あり	51,755	125,027	39,098	・	・	・
基礎繰上げあり	74,590	110,509	50,291	・	・	・
基礎繰上げなし	49,045	130,975	38,200	・	・	・
基礎及び定額なし	43,193	76,546	14,379	・	・	・
船員保険（旧法）	76,145	*	14,872	－	－	－
旧共済組合 計	31,417	－	23,657	*	*	－
旧 法	37,736	－	7,021	*	－	－
新 法	29,558	－	28,410	*	*	・
国民年金 計	40,818	51,029	18,348	71,181	61,720	・
旧法拋出制	22,539	42,326	16,032	－	32,078	・
新法基礎年金	40,946	51,032	18,373	71,181	63,302	・
（再掲）基礎のみ	51,660	56,085	18,048	70,952	65,608	・
福祉年金	－	－	・	・	・	・
合 計	52,599	72,340	20,471	79,133	81,888	*

注. 平均年金月額には、基礎年金月額を含む。

第9表 障害等級別障害年金受給（権）者状況

平成 29 年 12 月末現在

	受給権者				受給者			
	件数	年金総額	(別掲) 基礎年金	平均年金月額	件数	年金総額	(別掲) 基礎年金	平均年金月額
	人	百万円	百万円	円	人	百万円	百万円	円
厚生年金保険（第1号） 計	613,070	456,740	258,482	97,219	424,620	302,942	220,748	102,776
職務／公務上を除く 計	612,087	454,676	258,406	97,083	423,718	300,944	220,683	102,589
1 級	76,610	72,927	67,708	152,977	70,019	67,068	61,975	153,581
2 級	261,996	180,625	190,698	118,107	214,466	140,200	158,708	116,144
3 級	273,481	201,124	・	61,285	139,233	93,677	・	56,067
職務／公務上	983	2,064	76	181,434	902	1,998	64	190,502
国民年金 計	2,046,528	1,767,493	・	71,971	1,914,934	1,660,395	・	72,256
1 級	741,360	728,871	・	81,930	723,230	711,140	・	81,940
2 級	1,305,168	1,038,621	・	66,315	1,191,704	949,255	・	66,379

- 注 1. 厚生年金保険（第1号）受給（権）者とは、厚生年金保険受給（権）者全体から、共済組合等の組合員等たる厚生年金保険の被保険者期間（平成27年9月以前の共済組合等の組合員等の期間を含む）のみの者を除き、さらに、障害厚生年金受給（権）者及び短期要件分の遺族厚生年金受給（権）者について、それぞれ初診日又は死亡日に共済組合等の組合員等であった者を除いた者をいう。
2. 厚生年金保険（第1号）受給（権）者の年金総額における、平成27年10月以降に受給権が発生した障害厚生年金については、共済組合等の組合員等たる厚生年金保険の被保険者期間（平成27年9月以前の共済組合等の組合員等の期間を含む）を含めて算出している。
3. 平均年金月額には、基礎年金月額を含む。

平成 29 年 12 月新規裁定

	受給権者				受給者			
	件数	年金総額	(別掲) 基礎年金	平均年金月額	件数	年金総額	(別掲) 基礎年金	平均年金月額
	人	百万円	百万円	円	人	百万円	百万円	円
厚生年金保険（第1号） 計	2,110	1,504	952	97,000	2,110	1,504	952	97,000
職務／公務上を除く 計	2,110	1,504	952	97,000	2,110	1,504	952	97,000
1 級	183	185	185	168,806	183	185	185	168,806
2 級	920	615	767	125,162	920	615	767	125,162
3 級	1,007	704	・	58,222	1,007	704	・	58,222
職務／公務上	-	-	-	-	-	-	-	-
国民年金 計	5,708	4,876	・	71,181	5,696	4,866	・	71,192
1 級	1,156	1,153	・	83,128	1,155	1,152	・	83,130
2 級	4,552	3,722	・	68,147	4,541	3,714	・	68,155

- 注 1. 厚生年金保険（第1号）受給（権）者とは、厚生年金保険受給（権）者全体から、共済組合等の組合員等たる厚生年金保険の被保険者期間（平成27年9月以前の共済組合等の組合員等の期間を含む）のみの者を除き、さらに、障害厚生年金受給（権）者及び短期要件分の遺族厚生年金受給（権）者について、それぞれ初診日又は死亡日に共済組合等の組合員等であった者を除いた者をいう。
2. 厚生年金保険（第1号）受給（権）者の年金総額における、平成27年10月以降に受給権が発生した障害厚生年金については、共済組合等の組合員等たる厚生年金保険の被保険者期間（平成27年9月以前の共済組合等の組合員等の期間を含む）を含めて算出している。
3. 平均年金月額には、基礎年金月額を含む。

第1表 厚生年金保険（第1号） 都道府県別適用状況、標準報酬月額、賞与支払状況

都道府県別	事業所数						船舶所 有者数	被保険者数										標準報酬月額の平均																						
								合計										全被保険者																						
																		厚生年金基金非加入者										厚生年金基金加入者												
																		平均										平均												
	(再掲) 厚生年金基金加入	(再掲) 育児休業等あり	(再掲) 短期労働者		(再掲) 短期労働者		船舶加入	(再掲) 育児休業等		(再掲) 厚生年金基金加入		(再掲) 高年齢任意	(再掲) 短期労働者		一般男子		女子	坑内員	船員	平均		船員を除く平均		(再掲) 船内固定労働者	一般男子		女子	坑内員	船員	(再掲) 高年齢任意	平均		船員を除く平均		一般男子	女子	坑内員	平均	一般男子	女子
	加入	あり	短期労働者	短期労働者	短期労働者	短期労働者	加入	加入	加入	加入	加入	加入	加入	加入	加入	加入	加入	加入	加入	加入	加入	加入	加入	加入	加入	加入	加入	加入	加入	加入	加入	加入	加入	加入	加入	加入	加入	加入	加入	加入
平成 29 年 7 月	2,157,753	5,735	91,953	31,263	29,719	1,544	4,318	39,150,867	400	284,788	39,098,279	365,716	400	343,968	341,828	2,140	24,430,035	14,667,649	595	52,588	306,065	305,947	131,385	131,254	152,314	347,605	236,562	337,671	394,081	219,090	305,987	305,868	347,503	236,626	337,443	314,352	357,712	228,945		
8 月	2,165,575	5,680	94,766	31,451	29,761	1,690	4,374	39,134,659	180	298,179	39,081,147	363,939	180	349,695	347,247	2,448	24,417,836	14,662,722	589	53,512	306,781	306,659	132,762	132,627	151,861	348,433	237,091	339,823	396,233	193,856	306,703	306,580	348,332	237,155	339,604	315,065	358,511	229,462		
9 月	2,174,893	4,503	96,996	31,620	29,808	1,812	4,442	39,143,355	206	309,344	39,089,217	318,187	206	357,862	355,166	2,696	24,417,891	14,670,741	585	54,138	310,523	310,395	138,524	138,399	154,933	352,305	240,637	347,921	402,947	196,515	310,482	310,352	352,218	240,707	347,742	315,525	362,734	231,817		
10 月	2,183,987	4,499	99,229	31,880	29,956	1,924	4,428	39,154,946	220	319,994	39,101,000	315,292	220	366,072	363,190	2,882	24,411,553	14,688,870	577	53,946	310,375	310,247	138,626	138,491	155,678	352,177	240,562	347,490	403,422	194,209	310,331	310,202	352,066	240,629	347,307	315,770	363,084	231,956		
11 月	2,191,783	4,033	101,657	32,032	29,995	2,037	4,404	39,203,088	232	333,676	39,149,829	300,616	232	370,770	367,794	2,976	24,433,281	14,715,977	571	53,259	310,176	310,049	138,609	138,468	156,124	352,001	240,395	346,448	403,226	195,069	310,141	310,013	351,911	240,461	346,738	314,752	363,625	231,726		
12 月	2,199,010	3,321	103,161	32,177	30,045	2,132	4,364	39,213,901	240	345,006	39,161,901	293,012	240	373,120	369,973	3,147	24,431,548	14,729,772	581	52,000	310,023	309,901	138,564	138,419	155,590	351,886	240,261	344,551	401,834	202,808	309,996	309,873	351,800	240,331	345,045	313,627	363,289	230,954		
北海道	95,571	421	2,691	1,441	1,367	74	294	1,260,811	13	6,498	1,258,278	12,316	13	6,887	6,795	92	775,816	482,274	188	2,533	271,406	271,105	133,864	133,860	134,130	303,412	219,102	353,298	420,825	214,769	271,120	270,815	303,066	219,105	353,298	300,396	333,755	218,801		
青森	18,423	20	960	265	254	11	121	296,279	1	2,012	295,305	1,588	1	2,832	2,797	35	168,108	127,196	1	974	238,896	238,443	116,541	116,390	128,571	272,271	193,735	*	376,101	*	238,684	238,228	272,409	193,548	*	278,259	312,041	229,890		
岩手	18,794	28	1,042	359	334	25	42	294,467	-	2,050	294,089	1,502	-	1,866	1,837	29	172,357	121,732	-	378	246,155	245,925	124,945	124,511	151,931	278,038	200,457	-	425,455	-	245,941	245,709	277,705	200,349	-	287,860	325,839	232,792		
宮城	38,165	43	1,710	778	732	46	124	564,218	1	3,848	562,973	1,902	1	3,646	3,536	110	359,112	203,856	5	1,245	278,580	278,286	133,790	133,108	155,709	313,654	215,983	274,000	411,537	*	278,518	278,223	313,582	215,926	274,000	296,922	335,205	232,215		
秋田	15,783	23	735	433	412	21	30	232,339	2	1,613	232,203	1,055	2	826	794	32	132,889	99,312	2	136	241,595	241,558	118,780	118,365	129,063	272,586	200,036	*	305,882	*	241,476	241,438	272,501	199,932	*	267,704	288,985	228,109		
山形	18,685	29	1,033	336	315	21	39	280,584	-	2,186	280,454	1,253	-	1,112	1,087	25	162,803	117,624	27	130	252,479	252,467	128,072	127,634	147,120	287,882	203,426	351,481	278,462	-	252,330	252,318	287,677	203,419	351,481	285,620	328,788	205,297		
福島	34,582	36	1,518	545	510	35	61	484,998	1	3,688	484,552	3,009	1	2,117	2,032	85	285,940	198,607	1	446	266,101	266,042	128,026	126,138	168,847	302,993	212,843	273,600	330,067	*	265,927	265,867	302,823	212,735	273,600	294,078	327,902	232,783		
茨城	35,522	34	1,705	871	832	39	41	558,326	5	4,234	557,526	3,098	5	5,161	5,097	64	348,379	209,146	1	800	293,004	292,769	133,602	133,115	170,000	303,868	229,307	*	456,713	337,600	292,809	292,573	330,592	229,282	*	327,981	378,260	234,167		
栃木	27,962	44	1,253	334	313	21	-	428,221	1	3,195	428,221	2,227	1	2,388	2,371	17	263,698	164,513	10	-	288,315	288,315	129,871	129,840	134,235	326,848	226,544	364,000	-	*	288,211	288,211	326,743	226,516	364,000	308,195	345,442	232,893		
群馬	32,415	50	1,486	564	546	18	-	484,553	-	3,613	484,553	5,255	-	1,992	1,968	24	306,227	178,326	-	-	288,280	288,280	128,866	126,499	157,000	325,274	224,753	-	-	*	287,916	287,916	324,798	224,686	-	321,509	366,416	231,489		
埼玉県	88,496	84	3,087	1,106	1,047	59	1	1,232,664	21	8,190	1,232,662	11,976	21	14,523	14,466	57	786,978	445,661	23	2	305,991	305,991	133,657	133,546	161,965	344,885	237,309	291,739	*	212,952	305,964	305,964	344,627	237,541	291,739	308,755	373,493	216,644		
千葉県	71,255	43	2,522	1,073	1,013	60	92	980,678	13	7,313	979,559	3,467	13	29,016	28,920	96	581,118	398,439	2	1,119	297,916	297,954	135,384	135,327	152,646	340,018	236,603	*	264,167	196,462	297,815	297,853	339,899	236,552	*	326,273	372,157	251,825		
東京都	379,532	457	22,954	5,512	4,949	563	175	11,331,596	56	123,294	11,326,191	89,250	56	137,452	136,684	768	7,106,113	4,219,846	143	5,495	349,358	349,297	143,417	143,218	178,695	396,725	269,429	349,720	476,154	197,571	349,712	349,650	396,960	269,837	350,634	304,815	364,386	224,456		
神奈川県	119,966	63	4,597	1,344	1,223	121	111	1,862,971	14	14,124	1,860,582	17,306	14	23,027	22,835	192	1,240,144	611,425	13	2,389	336,547	336,396	147,542	147,419	162,104	374,062	259,444	402,308	453,663	232,714	336,368	336,216	373,847	259,452	402,308	355,588	395,788	258,554		
新潟	38,724	60	2,009	547	499	48	39	683,243	-	6,214	682,798	3,541	-	4,718	4,642	76	427,045	255,752	1	445	277,707	277,627	122,038	121,565	150,895	316,058	213,457	*	401,290	-	277,611	277,530	315,963	213,383	*	296,224	333,778	228,324		
富山県	19,039	35	1,152	388	260	28	27	337,925	-	3,028	337,812	2,188	-	1,611	1,556	55	213,051	124,760	1	113	293,022	293,023	129,834	127,392	198,909	333,543	232,829	*	287,398	-	293,017	293,018	333,523	232,856	*	293,791	336,525	219,790		
石川県	21,813	28	1,197	333	311	22	121	314,956	1	2,714	314,540	2,074	1	1,596	1,566	30	189,078	125,461	1	416	279,049	279,037	124,733	124,596	131,867	318,899	218,960	*	287,851	-	278,955	278,943	318,706	218,943	*	293,269	350,358	221,239		
福井県	16,042	36	929	303	290	13	90	220,718	-	2,090	220,317	1,748	-	1,095	1,041	54	127,600	92,717	-	401	274,100	274,170	117,710	117,975	112,593	317,355	214,738	-	235,731	-	273,332	274,002	317,055	214,746	-	295,186	355,166	213,676		
山梨県	14,853	20	611	499	487	12	-	179,797	1	1,337	179,797	2,069	1	1,369	1,350	19	109,358	70,437	2	-	286,243	286,243	148,025	147,601	176,015	327,593	222,049	*	286,078	286,078	327,422	222,049	*	300,436	341,142	223,351				
長野県	36,211	55	1,604	699	671	28	-	537,665	1	4,133	537,665	5,198	1	3,560	3,513	47	328,789																							

第1表(続) 厚生年金保険(第1号) 都道府県別適用状況、標準報酬月額、平均、賞与支払状況

都道府県別	賞 与 支 払 状 況																																
	事業所数				船舶所 有者数	被 保 険 者 数								標 準 賞 与 額 の 平 均												船員							
						合計	船員を除く合計				一般男子	女子	坑内員	船員	平均	標準賞与額の平均								一般男子	女子	坑内員							
	(平均) 臨時部分業主	(平均) 臨時部分業主	(平均) 臨時部分業主	(平均) 臨時部分業主	(平均) 臨時部分業主		(内訳) 臨時部分業主		(内訳) 臨時部分業主	(内訳) 臨時部分業主						(内訳) 臨時部分業主	(内訳) 臨時部分業主	(内訳) 臨時部分業主	(内訳) 臨時部分業主	(内訳) 臨時部分業主	(内訳) 臨時部分業主	(内訳) 臨時部分業主	(内訳) 臨時部分業主	(内訳) 臨時部分業主	(内訳) 臨時部分業主	(内訳) 臨時部分業主							
							報酬加入	任意加入																									
平成 29 年 7 月	402,340	3,625	3,391	234	1,020	13,605,268	13,586,166	54,896	54,542	354	8,734,524	4,851,523	119	19,102	442,002	441,883	74,203	73,925	117,056	521,291	298,920	485,025	526,230										
8 月	257,226	873	802	71	471	3,603,100	3,599,043	25,767	25,565	202	2,396,304	1,202,525	214	4,057	271,618	271,512	36,004	35,177	140,683	305,396	204,004	201,944	365,751										
9 月	70,338	443	419	24	28	1,011,074	1,010,741	3,812	3,744	68	669,532	341,210	△ 1	333	280,499	280,488	78,590	77,700	127,574	318,413	206,071	*	314,102										
10 月	42,865	338	324	14	27	798,051	797,688	2,766	2,753	13	517,348	280,370	△ 30	363	240,232	240,257	116,576	116,408	152,077	269,003	187,223	314,467	184,094										
11 月	33,298	232	211	21	26	601,237	600,657	1,065	1,027	38	406,423	194,238	△ 4	580	327,447	327,159	81,687	78,172	176,684	368,328	241,013	155,000	625,238										
12 月	605,280	6,259	5,654	605	1,718	21,793,584	21,767,335	100,712	99,608	1,104	14,249,607	7,517,294	434	26,249	507,149	507,115	74,769	73,956	148,092	586,670	356,324	314,000	535,191										
北 海 道	30,100	216	198	18	52	677,606	676,863	2,245	2,203	42	418,812	257,873	178	743	397,763	397,699	106,304	105,897	127,619	442,526	325,134	50,775	455,845										
青 森 県	5,200	41	39	2	16	143,710	143,590	1,317	1,315	2	77,206	66,384	-	120	343,519	343,353	78,642	78,377	*	405,363	271,234	-	541,833										
岩 手 県	5,687	48	44	4	12	147,581	147,515	666	662	4	83,780	63,735	-	66	338,505	338,446	51,353	50,421	205,500	385,467	276,636	-	471,667										
宮 城 県	9,822	101	88	13	30	293,700	293,329	1,400	1,368	32	192,732	100,596	1	371	419,717	419,617	116,292	115,668	142,969	477,674	308,387	*	498,925										
秋 田 県	4,443	33	26	7	6	122,820	122,772	293	282	11	66,683	56,089	-	48	329,692	329,620	66,058	63,479	132,182	364,976	287,586	-	513,958										
山 形 県	5,644	59	53	6	6	151,980	151,942	282	270	12	88,116	63,826	-	38	351,645	351,587	64,333	63,467	83,833	399,240	285,799	-	584,053										
福 島 県	8,784	68	60	8	8	245,166	245,042	1,038	1,027	11	140,171	104,871	-	124	369,086	369,011	46,262	45,496	117,818	440,137	273,944	-	516,484										
茨 城 県	9,029	119	106	13	5	283,838	283,685	933	901	32	181,167	102,517	1	153	448,460	448,330	143,756	143,280	157,156	517,069	326,852	*	688,686										
栃 木 県	6,617	70	61	9	-	201,683	201,683	470	458	12	129,761	71,913	9	-	469,319	469,319	77,332	75,524	146,333	537,402	346,448	632,778	-										
群 馬 県	8,703	62	58	4	-	252,578	252,578	326	317	9	163,006	89,572	-	-	430,826	430,826	80,503	79,767	106,444	483,789	334,443	-	-										
埼 玉 県	20,828	327	310	17	1	634,358	634,357	4,448	4,420	28	404,511	229,829	17	1	436,420	436,421	79,432	78,804	178,607	510,058	306,824	334,118	*										
千 葉 県	17,364	228	211	17	24	515,502	515,250	18,082	18,040	42	300,899	214,351	-	252	408,868	408,804	44,730	44,568	113,929	491,939	292,102	-	539,964										
京 都 府	92,039	1,386	1,251	135	137	6,335,409	6,331,370	27,056	26,817	239	4,377,891	1,953,350	129	4,039	614,366	614,330	77,376	76,678	155,711	697,963	426,846	552,310	671,394										
神 奈 川 県	27,950	366	333	33	55	1,068,298	1,066,802	6,186	6,132	54	746,516	320,280	6	1,484	557,691	557,508	77,181	76,438	161,574	629,833	388,697	635,167	689,467										
新 潟 県	14,985	136	117	19	21	455,198	454,868	2,483	2,451	32	293,711	161,157	-	330	447,845	447,784	85,992	85,317	137,688	522,321	311,939	-	531,858										
富 山 県	7,618	59	43	16	4	233,555	233,547	519	501	18	150,853	82,694	-	8	453,172	453,178	80,200	75,613	207,889	514,445	341,412	-	279,000										
石 川 県	7,962	59	49	10	16	189,512	189,473	845	834	11	115,136	74,337	-	39	403,709	403,654	61,620	59,775	201,545	458,833	318,191	-	670,795										
福 井 県	5,641	34	30	4	12	134,790	134,734	341	337	4	77,739	56,995	-	56	400,040	400,061	68,768	66,166	288,000	459,967	318,352	-	350,375										
山 梨 県	4,466	32	28	4	-	100,110	100,110	306	301	5	59,905	40,205	-	-	426,799	426,799	69,863	69,150	112,800	509,077	304,207	-	-										
長 野 県	9,701	103	92	11	-	308,831	308,831	1,423	1,393	30	191,694	117,136	1	-	438,555	438,555	66,991	66,302	98,967	519,937	305,374	*	-										
岐 阜 県	8,873	85	77	8	-	259,633	259,633	1,302	1,290	12	169,850	89,752	31	-	435,740	435,740	33,733	32,805	133,583	495,564	322,442	686,903	-										
静 岡 県	18,722	150	134	16	23	539,257	538,966	1,334	1,311	23	350,296	188,670	-	291	475,770	475,741	84,025	82,775	155,261	550,755	336,464	-	529,430										
愛 知 県	32,767	329	308	21	36	1,396,097	1,395,375	3,454	3,425	29	1,024,718	370,656	1	722	598,133	598,145	115,060	115,282	88,862	674,927	385,872	*	574,953										
三 重 県	7,061	57	49	8	30	185,120	184,797	455	437	18	116,357	68,439	1	323	464,310	464,352	98,745	96,288	158,389	529,520	353,564	*	440,276										
滋 賀 県	5,970	42	36	6	-	158,530	158,530	486	480	6	101,115	57,415	-	-	480,423	480,423	60,743	59,800	136,167	561,726	337,239	-	-										
京 都 府	11,805	126	114	12	7	389,695	389,677	2,085	2,072	13	247,743	141,934	-	18	510,945	510,955	77,236	77,218	80,154	594,548	365,045	-	293,444										
大 阪 府	49,982	531	479	52	70	1,978,799	1,976,991	6,161	6,069	92	1,339,363	637,626	2	1,808	554,057	554,042	84,145	82,939	163,717	637,129	379,513	*	571,388										
兵 庫 県	20,459	178	168	10	98	633,373	631,886	2,295	2,283	12	401,238	230,645	3	1,487	464,453	464,216	78,547	78,367	112,917	538,352	335,248	270,000	565,150										
奈 良 県	4,536	48	42	6	1	101,485	101,484	428	419	9	58,413	43,071	-	1	377,945	377,946	114,640	113,232	180,222	423,342	316,379	-	*										
和 歌 山 県	5,239	43	37	6	20	101,431	101,267	315	307	8	61,481	39,786	-	164	382,722	382,509	145,568	145,156	161,375	426,452	314,605	-	513,963										
鳥 取 県	3,599	31	27	4	6	81,534	81,505	273	267	6	44,093	37,412	-	29	321,856	321,835	61,985	59,708	163,333	360,806	275,904	-	380,414										
島 根 県	4,937	22	17	5	16	106,139	105,926	204	196	8	60,538	45,387	1	213	366,037	365,638	61,500	57,827	151,500	407,086	310,360	*	564,216										
岡 山 県	9,967	100	86	14	60	266,356	265,689	706	682	24	155,832	109,835	22	667	397,129	396,988	84,775	83,180	130,083	445,610	328,006	387,273	453,409										
広 島 県	16,777	135	114	21	152	490,474	488,678	1,970	1,862	108	322,328	166,349	1	1,796	433,956	433,904	100,948	95,099	201,796	495,166	315,199	*	448,120										
山 口 県	8,872	56	52	4	108	200,281	198,912	301	297	4	122,724	76,188	-	1,369	436,331	435,776	83,824	83,461	110,750	494,395	341,353	-	516,934										
徳 島 県	4,205	32	28	4	28																												

第2表 厚生年金保険（第1号） 標準報酬月額別被保険者数

標準報酬月額別被保険者数								
標準報酬月額	合 計		船員を除く合計		一般男子	女 子	坑内員	船 員
		割合 (%)		割合 (%)				
万円								
総 計	39,213,901	100.00	39,161,901	100.00	24,431,548	14,729,772	581	52,000
8.8	230,623	0.59	230,258	0.59	117,544	112,713	1	365
9.8	261,500	0.67	261,298	0.67	135,970	125,328	-	202
10.4	104,038	0.27	103,940	0.27	27,339	76,601	-	98
11.0	170,103	0.43	170,003	0.43	42,812	127,191	-	100
11.8	291,366	0.74	290,753	0.74	78,907	211,842	4	613
小 計	1,057,630	2.70	1,056,252	2.70	402,572	653,675	5	1,378
12.6	363,875	0.93	363,243	0.93	84,873	278,369	1	632
13.4	507,257	1.29	507,071	1.29	126,116	380,948	7	186
14.2	620,399	1.58	620,269	1.58	155,668	464,601	-	130
15.0	959,646	2.45	959,115	2.45	305,108	654,001	6	531
16.0	1,051,058	2.68	1,050,859	2.68	309,566	741,289	4	199
小 計	3,502,235	8.93	3,500,557	8.94	981,331	2,519,208	18	1,678
17.0	1,135,765	2.90	1,135,466	2.90	363,809	771,653	4	299
18.0	1,265,744	3.23	1,265,141	3.23	455,773	809,361	7	603
19.0	1,242,668	3.17	1,242,187	3.17	460,192	781,987	8	481
20.0	2,221,411	5.66	2,220,011	5.67	970,198	1,249,805	8	1,400
22.0	2,737,539	6.98	2,736,545	6.99	1,285,704	1,450,820	21	994
小 計	8,603,127	21.94	8,599,350	21.96	3,535,676	5,063,626	48	3,777
24.0	2,683,309	6.84	2,681,785	6.85	1,426,515	1,255,216	54	1,524
26.0	2,705,147	6.90	2,703,011	6.90	1,618,702	1,084,277	32	2,136
28.0	2,349,199	5.99	2,347,274	5.99	1,524,763	822,459	52	1,925
30.0	2,292,465	5.85	2,289,350	5.85	1,594,334	694,972	44	3,115
32.0	1,883,533	4.80	1,881,347	4.80	1,382,241	499,068	38	2,186
小 計	11,913,653	30.38	11,902,767	30.39	7,546,555	4,355,992	220	10,886
34.0	1,655,646	4.22	1,653,521	4.22	1,265,966	387,501	54	2,125
36.0	1,566,173	3.99	1,563,600	3.99	1,236,391	327,169	40	2,573
38.0	1,600,434	4.08	1,597,371	4.08	1,303,366	293,970	35	3,063
41.0	1,713,519	4.37	1,709,615	4.37	1,426,292	283,290	33	3,904
44.0	1,318,882	3.36	1,315,578	3.36	1,131,751	183,807	20	3,304
小 計	7,854,654	20.03	7,839,685	20.02	6,363,766	1,475,737	182	14,969
47.0	1,029,632	2.63	1,026,648	2.62	902,437	124,178	33	2,984
50.0	960,909	2.45	957,970	2.45	836,464	121,487	19	2,939
53.0	671,322	1.71	669,080	1.71	604,467	64,599	14	2,242
56.0	559,221	1.43	557,275	1.42	505,987	51,279	9	1,946
59.0	501,596	1.28	499,933	1.28	449,214	50,713	6	1,663
小 計	3,722,680	9.49	3,710,906	9.48	3,298,569	412,256	81	11,774
62.0	2,559,922	6.53	2,552,384	6.52	2,303,079	249,278	27	7,538

第2表(続) 厚生年金保険(第1号) 標準報酬月額別被保険者数(短時間労働者)

標準報酬月額別被保険者数					
標準報酬月額	合 計		一般男子	女 子	坑内員
		割合(%)			
万円					
総 計	373,120	100.00	109,778	263,341	1
8.8	18,382	4.93	4,065	14,317	-
9.8	33,855	9.07	7,234	26,621	-
10.4	34,089	9.14	7,255	26,834	-
11.0	42,426	11.37	9,334	33,092	-
11.8	43,705	11.71	10,552	33,153	-
小 計	172,457	46.22	38,440	134,017	-
12.6	36,095	9.67	9,298	26,797	-
13.4	29,246	7.84	8,187	21,059	-
14.2	23,216	6.22	7,180	16,036	-
15.0	21,703	5.82	7,389	14,314	-
16.0	18,819	5.04	7,188	11,631	-
小 計	129,079	34.59	39,242	89,837	-
17.0	14,697	3.94	5,986	8,711	-
18.0	11,413	3.06	4,843	6,570	-
19.0	8,868	2.38	3,960	4,908	-
20.0	11,099	2.97	5,041	6,058	-
22.0	8,919	2.39	4,130	4,789	-
小 計	54,996	14.74	23,960	31,036	-
24.0	5,335	1.43	2,501	2,834	-
26.0	3,513	0.94	1,638	1,874	1
28.0	2,126	0.57	999	1,127	-
30.0	1,479	0.40	715	764	-
32.0	976	0.26	496	480	-
小 計	13,429	3.60	6,349	7,079	1
34.0	645	0.17	341	304	-
36.0	456	0.12	251	205	-
38.0	388	0.10	218	170	-
41.0	326	0.09	204	122	-
44.0	191	0.05	112	79	-
小 計	2,006	0.54	1,126	880	-
47.0	177	0.05	108	69	-
50.0	137	0.04	78	59	-
53.0	104	0.03	67	37	-
56.0	127	0.03	69	58	-
59.0	74	0.02	39	35	-
小 計	619	0.17	361	258	-
62.0	534	0.14	300	234	-

第3表 厚生年金保険（第1号） 標準賞与額別被保険者数

標準賞与額別被保険者数								
標準賞与額	合 計		船員を除く合計		一般男子	女 子	坑内員	船 員
		割合 (%)		割合 (%)				
総 計	21,793,584	100.00	21,767,335	100.00	14,249,607	7,517,294	434	26,249
万円以上 万円未満								
0.1 ～ 5	1,198,956	5.50	1,198,783	5.51	474,613	724,165	5	173
5 ～ 10	1,119,530	5.14	1,119,054	5.14	521,611	597,264	179	476
10 ～ 15	1,154,385	5.30	1,153,579	5.30	604,481	549,090	8	806
15 ～ 20	1,282,996	5.89	1,282,125	5.89	673,091	609,023	11	871
20 ～ 25	1,384,606	6.35	1,383,378	6.36	786,935	596,428	15	1,228
小 計	6,140,473	28.18	6,136,919	28.19	3,060,731	3,075,970	218	3,554
25 ～ 30	1,335,483	6.13	1,334,222	6.13	786,677	547,525	20	1,261
30 ～ 35	1,408,965	6.47	1,407,395	6.47	847,197	560,169	29	1,570
35 ～ 40	1,328,951	6.10	1,327,200	6.10	799,418	527,759	23	1,751
40 ～ 45	1,318,489	6.05	1,316,314	6.05	816,794	499,492	28	2,175
45 ～ 50	1,186,461	5.44	1,184,275	5.44	758,195	426,064	16	2,186
小 計	6,578,349	30.18	6,569,406	30.18	4,008,281	2,561,009	116	8,943
50 ～ 55	1,123,782	5.16	1,121,539	5.15	749,249	372,281	9	2,243
55 ～ 60	950,769	4.36	948,723	4.36	654,772	293,942	9	2,046
60 ～ 65	874,937	4.01	873,223	4.01	628,968	244,241	14	1,714
65 ～ 70	732,628	3.36	731,163	3.36	541,003	190,150	10	1,465
70 ～ 75	652,106	2.99	650,796	2.99	498,727	152,058	11	1,310
小 計	4,334,222	19.89	4,325,444	19.87	3,072,719	1,252,672	53	8,778
75 ～ 80	546,891	2.51	545,864	2.51	427,588	118,267	9	1,027
80 ～ 85	496,788	2.28	495,879	2.28	398,995	96,875	9	909
85 ～ 90	423,549	1.94	422,813	1.94	346,409	76,399	5	736
90 ～ 95	372,521	1.71	371,960	1.71	312,656	59,296	8	561
95 ～ 100	313,094	1.44	312,697	1.44	266,907	45,788	2	397
小 計	2,152,843	9.88	2,149,213	9.87	1,752,555	396,625	33	3,630
100 ～ 105	304,277	1.40	303,952	1.40	262,249	41,702	1	325
105 ～ 110	238,499	1.09	238,294	1.09	209,048	29,242	4	205
110 ～ 115	217,288	1.00	217,133	1.00	192,825	24,305	3	155
115 ～ 120	184,454	0.85	184,319	0.85	165,578	18,738	3	135
120 ～ 125	168,438	0.77	168,327	0.77	151,429	16,898	-	111
小 計	1,112,956	5.11	1,112,025	5.11	981,129	130,885	11	931
125 ～ 130	142,641	0.65	142,576	0.65	130,076	12,500	-	65
130 ～ 135	127,710	0.59	127,658	0.59	116,349	11,308	1	52
135 ～ 140	111,235	0.51	111,199	0.51	101,927	9,272	-	36
140 ～ 145	104,814	0.48	104,773	0.48	96,401	8,372	-	41
145 ～ 150	91,761	0.42	91,729	0.42	84,820	6,909	-	32
小 計	578,161	2.65	577,935	2.66	529,573	48,361	1	226
150 ～	896,580	4.11	896,393	4.12	844619	51772	2	187

第3表(続) 厚生年金保険(第1号) 標準賞与額別被保険者数(短時間労働者)

標準賞与額別被保険者数						
標準賞与額	合 計		一般男子	女 子	坑内員	
		割合 (%)				
総 計	100,712	100.00	32,080	68,632		-
万円以上 万円未満						
0.1 ～ 5	62,894	62.45	14,043	48,851		-
5 ～ 10	15,511	15.40	4,202	11,309		-
10 ～ 15	5,213	5.18	2,040	3,173		-
15 ～ 20	5,702	5.66	3,790	1,912		-
20 ～ 25	6,227	6.18	4,448	1,779		-
小 計	95,547	94.87	28,523	67,024		-
25 ～ 30	1,841	1.83	1,313	528		-
30 ～ 35	872	0.87	594	278		-
35 ～ 40	653	0.65	391	262		-
40 ～ 45	340	0.34	243	97		-
45 ～ 50	371	0.37	295	76		-
小 計	4,077	4.05	2,836	1,241		-
50 ～ 55	247	0.25	201	46		-
55 ～ 60	194	0.19	84	110		-
60 ～ 65	178	0.18	95	83		-
65 ～ 70	100	0.10	61	39		-
70 ～ 75	90	0.09	53	37		-
小 計	809	0.80	494	315		-
75 ～ 80	52	0.05	32	20		-
80 ～ 85	32	0.03	29	3		-
85 ～ 90	36	0.04	28	8		-
90 ～ 95	25	0.02	21	4		-
95 ～ 100	14	0.01	13	1		-
小 計	159	0.16	123	36		-
100 ～ 105	14	0.01	11	3		-
105 ～ 110	11	0.01	7	4		-
110 ～ 115	13	0.01	12	1		-
115 ～ 120	10	0.01	9	1		-
120 ～ 125	2	0.00	2	-		-
小 計	50	0.05	41	9		-
125 ～ 130	9	0.01	9	-		-
130 ～ 135	2	0.00	2	-		-
135 ～ 140	7	0.01	5	2		-
140 ～ 145	3	0.00	3	-		-
145 ～ 150	4	0.00	3	1		-
小 計	25	0.02	22	3		-
150 ～	45	0.04	41	4		-

第4表 厚生年金保険（第1号） 都道府県別年金受給権者状況（厚生年金保険計）
（月末現在）

都道府県別	合 計			老 齢 年 金			通 算 老 齢 年 金 ・25 年 未 満			障 害 年 金			遺 族 年 金			通算遺族年金	
	件数	年金額	（別掲）基礎年金額	件数	年金額	（別掲）基礎年金額	件数	年金額	（別掲）基礎年金額	件数	年金額	（別掲）基礎年金額	件数	年金額	（別掲）基礎年金額	件数	年金額
	千円	千円	千円	千円	千円	千円	千円	千円	千円	千円	千円	千円	千円	千円	千円	千円	千円
平成 29 年 7月	36,352,843	26,762,027,578	17,202,036,651	15,724,955	18,185,130,552	9,268,660,797	14,246,593	2,563,076,777	7,570,376,390	607,146	454,619,016	252,619,573	5,738,869	5,549,857,795	110,379,891	35,280	9,343,438
8月	36,487,713	26,785,484,746	17,275,150,398	15,744,188	18,182,894,099	9,298,171,033	14,351,208	2,582,460,267	7,610,908,930	609,216	455,634,840	254,367,147	5,748,138	5,555,232,956	111,703,289	34,963	9,262,585
9月	36,771,126	26,838,201,382	17,365,637,374	15,766,552	18,184,039,405	9,323,534,910	14,604,716	2,629,658,224	7,673,775,052	610,888	456,445,795	255,961,035	5,754,325	5,558,872,907	112,366,377	34,645	9,185,050
10月	36,870,808	26,853,100,123	17,429,482,303	15,788,667	18,183,803,867	9,349,862,662	14,675,899	2,641,918,080	7,709,071,593	612,012	456,883,408	257,074,040	5,759,870	5,561,382,505	113,474,009	34,360	9,112,264
11月	36,968,462	26,874,094,468	17,481,905,313	15,817,793	18,187,785,630	9,376,295,189	14,733,042	2,651,475,094	7,732,747,331	612,866	456,993,036	258,041,817	5,770,750	5,568,817,334	114,820,976	34,011	9,023,373
12月	37,030,927	26,880,315,172	17,522,662,253	15,838,029	18,184,049,389	9,397,195,898	14,768,523	2,657,652,285	7,750,856,676	613,070	456,740,125	258,482,386	5,777,570	5,572,922,518	116,127,292	33,735	8,950,855
北 海 道	1,713,431	1,067,808,642	769,978,172	638,972	674,806,637	363,180,204	765,900	127,666,674	390,450,870	30,144	21,530,817	11,654,666	276,592	243,390,900	4,692,432	1,823	413,614
青 森 県	409,891	205,996,592	183,408,705	142,229	127,526,810	79,769,929	195,578	29,210,482	99,278,996	6,516	4,283,361	2,988,999	65,090	44,872,258	1,370,782	478	103,682
岩 手 県	413,277	237,851,888	194,613,320	170,506	155,780,045	98,342,376	168,176	27,132,640	91,775,997	7,168	4,805,565	2,884,788	67,046	50,049,402	1,610,158	381	84,236
宮 城 県	646,956	437,858,418	304,527,297	278,172	299,344,352	162,028,499	258,325	44,362,401	135,555,717	10,533	7,736,515	4,394,629	99,362	86,276,173	2,548,452	564	138,976
秋 田 県	368,264	203,896,870	170,185,789	149,642	132,330,368	84,900,404	150,985	23,543,660	81,907,012	5,731	3,871,682	2,266,015	61,450	44,056,478	1,112,358	456	94,683
山 形 県	372,176	221,052,825	181,255,024	170,586	152,071,010	99,091,147	138,813	22,741,182	78,353,861	6,464	4,296,142	2,681,250	55,957	41,862,969	1,128,765	356	81,522
福 島 県	600,720	382,837,545	280,734,956	271,780	260,592,887	155,139,365	225,931	38,865,857	119,138,056	10,592	7,339,609	4,241,564	91,949	75,931,628	2,215,171	468	107,563
茨 城 県	797,494	569,586,106	383,671,786	344,449	398,627,758	205,262,559	326,629	56,491,567	170,236,816	11,521	8,658,587	5,352,117	114,785	105,681,628	2,821,094	470	126,566
栃 木 県	561,153	390,383,412	266,324,599	245,786	270,867,537	144,800,863	224,127	39,837,517	115,915,853	8,255	6,100,942	3,644,079	82,567	73,474,385	1,963,804	418	103,030
群 馬 県	597,818	404,935,189	293,011,448	255,038	277,645,847	153,561,493	246,200	44,444,202	133,161,383	9,414	6,832,842	4,348,219	86,656	75,896,897	1,940,353	510	115,402
埼 千 東 新 奈 川 潟	1,971,950 1,685,284 3,133,790 2,400,696 786,779	1,534,454,522 1,356,865,402 2,535,787,142 2,080,036,136 528,324,270	954,437,738 822,301,403 1,461,620,025 1,150,151,021 381,984,475	840,761 720,601 1,287,001 1,038,752 372,940	1,062,602,831 945,010,604 1,689,449,575 1,429,050,860 363,937,673	510,011,296 441,943,135 1,296,260 634,651,521 219,236,956	813,936 687,653 1,296,260 942,692 276,670	151,672,219 124,935,101 265,088,767 177,493,807 48,747,560	425,655,940 363,823,963 47,678 492,404,095 155,138,093	27,070 24,905 37,680,593 29,258,130 9,394,361	21,480,415 19,730,593 17,685,093 29,258,130 9,394,361	12,326,479 11,073,691 20,927,943 15,646,551 5,003,849	288,888 250,974 499,724 381,238 123,106	298,305,722 266,861,777 542,580,143 443,709,402 106,079,229	6,444,023 5,460,615 9,689,263 7,448,853 2,605,631	1,295 1,151 3,127 1,687 720	393,335 327,327 983,564 523,938 165,448
富 山 県	387,662	290,110,124	191,751,465	194,915	202,222,961	117,770,073	121,874	22,372,116	70,252,050	6,346	4,621,195	2,575,774	64,087	60,789,164	1,153,568	440	104,688
石 川 県	376,094	261,909,276	184,171,158	173,713	178,615,344	102,928,903	137,836	26,422,385	77,359,974	6,665	4,761,097	2,741,403	57,426	51,995,696	1,140,878	454	114,765
福 井 県	267,199	192,383,978	130,586,107	136,086	136,865,120	79,666,605	86,282	16,252,559	48,370,323	4,754	3,893,821	1,678,232	39,829	35,112,898	870,946	248	59,579
山 梨 県	246,983	156,750,256	118,841,596	99,975	105,691,596	59,157,582	107,534	19,959,025	57,064,502	3,692	2,656,898	1,755,618	35,566	28,390,071	863,895	216	52,666
山 梨 県	727,744	504,548,460	363,950,927	338,247	349,878,194	204,209,639	270,707	52,572,513	152,090,803	12,705	8,947,327	5,523,969	105,464	93,009,671	2,126,516	621	140,756
岐 阜 県	646,209	454,772,953	313,578,449	276,815	307,424,631	168,181,854	255,813	47,055,248	139,263,138	10,355	7,724,322	4,097,569	102,573	92,400,316	2,035,887	653	168,436
同 知 重 貢	1,208,506 2,027,212 567,985 412,315	909,771,551 1,606,331,466 147,106,170 314,527,438	590,064,248 979,009,753 277,782,841 201,666,868	561,410 900,384 255,191 187,083	632,062,827 1,109,176,443 288,505,086 219,673,586	338,897,449 552,104,912 154,950,221 113,436,175	444,092 771,232 214,352 155,195	84,262,044 141,215,466 38,347,663 28,655,206	239,756,523 405,526,021 117,128,096 84,131,146	19,735 34,090 9,594 6,820	14,815,832 26,368,358 7,087,768 5,227,943	7,744,805 14,604,666 3,994,663 2,730,986	182,222 319,845 88,362 62,836	178,346,003 329,108,174 83,042,446 60,874,969	3,665,471 6,774,154 1,709,861 1,368,562	1,047 1,661 486 381	285,045 463,021 123,207 95,734
京 大 兵 奈 和 歌	754,520 2,448,020 1,666,401 406,007 299,310	554,411,851 1,874,575,587 1,321,834,513 315,268,309 199,852,472	356,142,013 1,127,208,151 778,621,576 193,460,451 134,979,096	315,507 1,012,261 706,623 166,317 115,786	371,726,811 2,440,820 886,150,867 216,684,336 129,741,727	187,457,565 601,142,853 424,024,773 101,619,768 67,402,717	308,811 992,712 652,903 169,111 126,856	57,726,261 184,514,803 115,905,886 28,679,882 20,957,178	161,842,390 501,039,503 338,061,639 88,083,294 64,706,552	12,623 42,839 26,312 5,944 5,042	9,654,421 33,165,047 20,883,240 4,709,656 3,841,851	4,794,678 17,918,959 11,495,159 2,602,282 1,947,479	116,747 398,044 279,033 64,253 51,249	115,076,606 413,815,925 298,469,285 65,086,688 45,216,390	2,047,379 7,106,836 5,040,006 1,155,107 922,348	832 2,164 1,530 382 377	227,752 674,993 425,234 107,748 95,326
鳥 島 岡 広 山 口	199,375 257,341 638,072 925,237 520,885	127,078,191 163,739,281 463,571,369 697,598,019 381,331,330	94,551,060 125,158,309 311,568,089 441,241,577 245,474,691	93,119 120,024 301,740 401,546 228,161	86,697,979 110,966,126 321,948,072 474,791,903 252,869,376	53,599,128 71,096,732 180,940,795 251,349,317 136,335,292	71,526 91,082 224,907 336,817 192,418	12,744,290 16,195,338 39,650,986 59,836,078 31,818,741	39,030,664 51,544,806 124,057,986 180,844,063 104,599,080	3,308 4,620 11,160 16,755 8,122	2,238,228 3,175,032 8,187,647 12,574,281 6,088,648	1,370,521 1,818,050 4,697,478 6,446,297 3,272,847	31,206 41,283 99,665 151,144 91,586	25,345,834 33,328,673 93,642,934 150,139,653 90,401,928	550,747 698,721 1,871,830 2,601,900 1,267,471	216 332 600 975 598	51,860 74,112 141,730 256,104 152,638
徳 香 愛 高 福 川 媛 知 岡	238,552 346,210 474,191 248,715 1,488,170	154,696,510 235,841,673 302,209,820 149,026,972 1,053,514,558	115,011,120 164,070,437 221,647,477 114,287,579 669,463,079	111,369 155,587 195,500 103,741 633,799	106,185,071 163,656,812 199,467,941 92,123,084 695,945,428	62,429,589 123,132 32,025,348 58,256,402 364,477,044	96,359 123,132 195,674 104,077 582,713	16,182,899 21,768,107 32,025,348 20,728,325 99,272,858	50,068,946 68,313,213 102,549,688 53,776,132 288,417,515	4,430 5,579 8,866 4,344 28,068	3,036,217 4,091,115 6,239,596 2,991,387 20,348,983	1,911,948 2,402,079 3,851,994 1,656,685 11,995,372	36,145 51,572 73,676 36,294 242,073	29,236,555 46,245,057 64,364,059 58,926,748 237,529,845	600,638 974,093 1,303,283 598,260 4,573,148	249 340 475 259 1,517	55,768 80,583 112,876 63,469 417,443
佐 長 熊 大 宮 崎	255,854 435,561 529,596 378,526 357,682	156,238,186 273,920,955 307,184,694 232,208,333 196,215,729	121,189,360 195,504,333 249,703,665 175,296,353 166,517,729	109,979 173,632,061 219,425 157,865 142,614	103,366,090 106,656,812 203,855,077 155,262,586 128,202,938	63,597,867 97,693,966 124,877,528 50,272,959 80,252,743	100,264 183,485 223,883 157,400 158,371	16,785,441 29,963,309 37,016,545 25,493,420 26,298,371	54,542,894 93,237,585 118,473,640 80,846,459 82,303,218	4,832 7,547 10,880 7,028 7,237	3,264,846 3,272,889 7,268,521 4,740,347 4,797,146	2,119,626 3,272,889 4,740,347 3,177,667 2,828,840	40,514 71,438 74,871 56,504 49,106	32,757,936 62,869,455 58,926,748 55,567,179 36,836,724	928,972 1,299,951 1,612,150 999,268 1,132,927	265 528 537 389 354	63,874 132,544 117,804 91,250 80,550
鹿 沖 神 那 大 宮 崎	531,755 261,942 41,117	294,780,628 135,815,838 23,513,722	245,774,688 115,142,312 11,039,938	200,931 92,168 12,370	188,933,117 86,861,015 13,815,772	113,384,821 50,827,931 5,499,064	241,257 130,694 21,999	40,559,467 22,304,881 4,284,009	126,400,678 59,994,197 4,490,918	10,506 6,310 301	7,213,703 2,913,377 224,764	4,243,434					

第4表(続) 厚生年金保険(第1号) 都道府県別年金受給権者状況(厚生年金保険計)
(新規裁定)

都道府県別		合 計			老 齢 年 金			通 算 老 齢 年 金 ・25 年 未 満			障 害 年 金			遺 族 年 金			通算遺族年金	
		件数	年金額	(別掲)基礎年金額	件数	年金額	(別掲)基礎年金額	件数	年金額	(別掲)基礎年金額	件数	年金額	(別掲)基礎年金額	件数	年金額	(別掲)基礎年金額	件数	年金額
		千円	千円	千円	千円	千円	千円	千円	千円	千円	千円	千円	千円	千円	千円	千円	千円	千円
平成 29 年 7月		116,306	70,068,125	9,627,224	38,868	35,924,117	2,160,901	48,495	7,933,559	4,757,740	3,038	2,160,456	1,514,703	25,904	24,049,711	1,193,880	1	*
8月		221,196	97,125,154	29,300,564	44,284	40,931,976	2,467,168	143,213	25,846,054	23,487,216	4,003	2,848,416	2,001,164	29,695	27,498,374	1,345,016	1	*
9月		360,497	119,227,376	55,637,459	42,349	39,881,382	2,146,342	289,381	53,363,397	50,746,240	3,247	2,320,605	1,622,619	25,519	23,661,626	1,122,258	1	*
10月		176,171	83,710,411	16,735,285	42,867	40,392,522	2,278,264	106,104	18,620,692	11,963,824	2,860	2,038,329	1,325,799	24,340	22,658,869	1,167,398	-	-
11月		190,306	103,112,255	16,109,079	56,148	53,452,053	2,848,293	98,616	17,020,772	10,524,959	2,887	2,037,441	1,332,163	32,654	30,601,887	1,403,664	1	*
12月		149,518	82,342,513	12,405,804	45,930	42,610,963	2,252,236	74,565	12,897,379	7,848,303	2,110	1,503,762	952,278	26,912	25,330,175	1,352,987	1	*
北 海 道	森 手 城 田	6,702	3,191,190	560,832	1,834	1,496,317	95,188	3,496	526,249	388,365	89	60,159	38,630	1,283	1,108,465	38,649	-	-
		1,718	737,879	142,096	560	415,395	23,817	843	120,870	96,238	30	18,726	17,695	285	182,889	4,345	-	-
		1,478	692,979	94,359	561	393,549	17,945	605	85,735	59,654	14	9,001	2,728	298	204,694	13,933	-	-
		2,767	1,448,588	244,512	999	854,300	64,628	1,291	204,143	150,279	35	24,845	13,248	442	365,300	16,357	-	-
		1,336	629,160	109,824	477	348,754	23,867	564	82,131	63,600	12	7,879	2,562	283	190,396	19,795	-	-
山 形 県	福 菱 木 馬	1,310	687,421	104,593	555	408,339	26,103	466	73,215	57,559	16	8,809	5,845	273	197,057	15,086	-	-
		2,574	1,369,603	207,733	1,012	824,894	38,913	1,097	186,087	115,625	38	27,299	16,542	427	331,323	36,653	-	-
		3,702	2,068,836	308,107	1,244	1,203,326	65,256	1,793	293,983	184,893	38	28,245	20,962	627	543,281	36,996	-	-
		2,224	1,336,841	160,823	801	767,753	33,574	969	166,822	88,820	32	21,863	16,467	422	380,403	21,961	-	-
		2,102	1,179,646	160,458	703	623,261	26,126	913	148,335	91,277	30	21,205	13,022	456	386,845	30,034	-	-
埼 玉 県	千 葉 新 奈	7,644	4,517,706	635,365	2,341	2,334,821	129,581	3,784	682,408	389,014	128	93,251	56,939	1,391	1,407,227	59,831	-	-
		8,609	4,632,600	879,090	2,072	2,248,172	124,692	5,204	961,366	649,865	108	80,605	51,056	1,225	1,342,457	53,479	-	-
		15,905	8,461,368	1,608,698	3,542	3,736,206	222,081	9,737	2,006,844	1,164,901	201	157,646	92,178	2,425	2,560,672	129,538	-	-
		9,491	5,773,794	915,982	2,787	3,165,755	143,505	5,188	1,000,184	568,457	132	106,180	56,151	1,384	1,501,676	147,869	-	-
		2,521	1,462,968	143,587	1,039	818,216	31,324	876	140,600	71,331	49	37,749	21,053	557	466,402	19,879	-	-
富 山 県	石 井 梨 野	1,133	729,057	69,866	461	362,896	14,530	343	57,511	32,371	16	13,990	9,245	313	294,660	13,720	-	-
		1,187	694,174	75,795	440	351,300	13,687	445	76,726	44,861	16	11,075	8,962	286	255,072	8,285	-	-
		818	497,612	52,545	336	289,633	11,846	301	51,762	28,280	12	8,037	3,312	169	148,180	9,107	-	-
		989	499,748	78,165	318	280,763	7,649	487	75,835	51,324	15	9,478	7,014	169	133,673	12,178	-	-
		2,297	1,374,707	143,553	850	737,760	28,632	921	164,519	84,392	34	22,471	12,675	492	449,957	17,855	-	-
岐 静 愛 三 滋	阜 岡 知 重 賀	2,133	1,201,137	142,140	706	638,491	23,313	937	144,281	81,772	27	21,456	9,125	463	396,909	27,930	-	-
		4,646	2,934,038	299,309	1,716	1,642,635	60,760	1,936	337,399	164,974	70	46,155	34,584	924	907,848	38,991	-	-
		7,228	4,634,034	545,535	2,340	2,428,355	99,323	3,220	529,164	292,113	139	107,216	63,443	1,529	1,569,299	90,655	-	-
		2,135	1,312,283	160,020	737	727,026	36,303	911	145,763	84,477	27	18,694	10,521	460	420,800	28,720	-	-
		1,413	917,719	101,178	496	476,772	19,996	557	95,069	43,100	24	16,455	11,103	336	329,423	26,979	-	-
京 大 兵 奈 和	都 阪 庫 良 山	2,760	1,491,163	235,326	743	678,123	54,553	1,428	253,773	143,608	35	22,816	8,017	554	536,451	29,148	-	-
		10,502	5,520,972	1,034,462	2,526	2,406,190	168,731	5,988	1,084,573	717,170	148	105,856	73,440	1,840	1,924,353	75,121	-	-
		8,062	4,751,222	595,776	2,633	2,731,454	135,944	4,149	695,328	372,989	68	50,823	31,301	1,212	1,273,617	55,541	-	-
		1,578	897,924	124,360	475	457,951	22,445	780	121,842	81,022	24	18,595	9,320	299	299,537	11,573	-	-
		1,164	615,522	99,815	337	289,730	19,920	557	81,746	65,603	11	8,852	3,702	259	235,194	10,591	-	-
鳥 島 岡 広 山	取 根 山 島 口	655	343,580	48,931	258	194,155	14,998	242	36,488	26,908	4	2,865	779	150	109,838	6,246	1	*
		794	424,199	52,296	334	246,468	9,337	269	38,194	27,001	14	10,907	6,040	177	128,630	9,918	-	-
		2,048	1,248,723	127,440	742	644,755	30,463	820	132,214	66,636	37	23,821	18,148	449	447,933	12,193	-	-
		3,086	1,846,403	221,385	1,021	926,904	41,679	1,329	213,114	123,620	59	39,178	29,054	677	667,207	27,033	-	-
		1,722	1,041,513	89,797	568	522,908	19,278	737	106,631	53,589	23	16,462	8,271	394	395,512	8,659	-	-
徳 香 愛 高 福	島 川 媛 知 岡	961	470,912	62,554	377	298,341	13,114	423	66,599	42,533	10	6,409	4,121	151	99,562	2,787	-	-
		1,108	639,124	74,607	406	341,263	16,811	427	65,498	37,346	20	13,256	9,859	253	219,107	10,591	-	-
		1,689	880,344	109,689	519	429,904	17,612	749	113,238	60,901	30	18,586	18,355	391	318,616	12,823	-	-
		943	446,565	74,470	277	215,129	13,201	481	74,669	48,010	10	6,525	4,900	175	150,242	8,360	-	-
		6,232	3,293,559	516,899	1,891	1,674,166	112,641	3,130	507,688	309,368	115	79,759	51,351	1,096	1,031,945	43,539	-	-
佐 長 熊 大 宮	賀 崎 本 分 崎	1,013	505,000	90,873	373	276,881	18,441	434	67,883	48,464	15	8,370	7,612	191	151,866	16,357	-	-
		1,787	833,377	145,104	542	457,559	26,798	936	100,743	71,285	13	7,285	5,904	296	225,415	11,659	-	-
		2,204	1,065,666	156,745	773	594,841	23,632	1,034	158,970	101,213	24	14,012	14,476	373	297,843	17,424	-	-
		1,474	729,277	100,582	489	380,792	20,412	690	107,632	60,798	25	14,662	8,631	270	226,191	10,741	-	-
		1,457	627,954	107,164	491	363,445	19,024	729	107,714	67,896	29	18,572	12,888	208	138,223	7,356	-	-
鹿 沖 そ の	児 島 縄 他	2,165	961,403	162,889	704	533,142	29,782	1,067	166,618	94,077	42	24,839	18,957	352	236,804	20,072	-	-
		1,830	627,000	199,738	488	331,014	35,311	1,131	164,788	135,275	22	12,823	12,091	189	118,374	17,061	-	-
		224	96,022	30,740	36	41,158	5,472	151	32,058	15,895	-	-	-	37	22,806	9,374	-	-

注1. 厚生年金保険(第1号)の受給権者とは、厚生年金保険受給権者全体から、共済組合等の組合員等たる厚生年金保険の被保険者期間(平成27年9月以前の共済組合等の組合員等の期間を含む)のみの者を除き、さらに、障害厚生年金受給権者及び短期要件分の遺族厚生年金受給権者について、それぞれ初診日又は死亡日に共済組合等の組合員等であった者を除いた者をいう。

注2. 厚生年金保険(第1号)受給権者の年金額は、老齢給付及び遺族年金(長期要件)については、平成27年9月以前の厚生年金保険被保険者期間及び平成27年10月以降の第1号厚生年金被保険者期間に係る年金額であり、平成27年10月以降に受給権が発生した障害年金及び遺族年金(短期要件)については、共済組合等の組合員等たる厚生年金保険の被保険者期間(平成27年9月以前の共済組合等の組合員等の期間を含む)を含めて算出した年金額である。

第4表(続) 厚生年金保険(第1号) 都道府県別年金受給権者状況(厚生年金保険計)
(失 権)

都道府県別	合 計			老 齢 年 金			通 算 老 齢 年 金 ・25 年 未 満			障 害 年 金			遺 族 年 金			通算遺族年金	
	件数	年金額	(別掲)基礎年金額	件数	年金額	(別掲)基礎年金額	件数	年金額	(別掲)基礎年金額	件数	年金額	(別掲)基礎年金額	件数	年金額	(別掲)基礎年金額	件数	年金額
	千円	千円	千円	千円	千円	千円	千円	千円	千円	千円	千円	千円	千円	千円	千円	千円	千円
平成 29 年 7月	83,160	75,222,823	32,639,351	33,861	47,476,113	18,105,010	27,444	6,753,122	13,416,740	1,991	1,745,090	928,103	19,592	19,184,456	189,497	272	64,042
8月	89,024	81,609,146	35,405,646	36,819	51,958,310	19,901,581	29,070	7,170,115	14,335,399	2,064	1,825,069	952,024	20,752	20,573,600	216,642	319	82,052
9月	79,919	71,905,416	31,813,933	32,409	45,367,065	17,552,220	25,971	6,270,072	12,851,891	1,684	1,478,857	762,812	19,535	18,712,896	647,010	320	76,526
10月	82,165	74,594,655	33,006,140	33,882	47,646,252	18,459,616	27,238	6,657,843	13,549,501	1,791	1,527,718	812,595	18,967	18,689,074	184,427	287	73,768
11月	96,786	87,540,781	39,341,844	39,814	56,172,911	21,743,537	32,541	7,841,752	16,443,490	2,104	1,851,535	944,962	21,975	21,585,108	209,855	352	89,476
12月	86,488	78,135,794	34,554,607	35,502	49,506,185	19,402,670	28,372	6,887,879	14,065,627	1,995	1,734,114	900,192	20,337	19,933,858	186,119	282	73,757
北 海	4,117	3,335,915	1,533,302	1,514	2,025,855	763,149	1,497	334,792	714,649	119	93,214	50,324	970	877,698	5,181	17	4,356
道	992	637,967	402,333	314	385,973	171,602	431	83,184	220,678	19	13,947	8,572	227	154,731	1,481	1	*
青 森	908	621,244	357,944	316	364,504	170,005	345	76,255	177,032	20	14,788	8,377	227	165,696	2,530	-	-
岩 手	1,354	1,131,538	548,954	514	704,958	284,119	489	117,268	248,007	23	23,164	13,504	321	284,915	3,325	7	1,233
宮 城	903	564,178	346,347	289	327,864	152,491	361	70,269	182,934	23	17,958	9,351	229	147,630	1,571	1	*
秋 田	937	649,032	386,540	350	404,976	185,756	350	68,372	188,447	18	13,474	7,403	215	161,314	4,934	4	896
山 形	1,406	1,126,040	558,188	578	719,176	317,421	463	102,432	222,359	27	21,353	13,279	332	281,578	5,129	6	1,501
福 島	1,784	1,510,012	740,091	730	966,860	409,590	605	141,259	310,211	45	37,223	17,925	395	361,983	2,366	9	2,687
茨 城	1,371	1,104,306	545,193	541	687,611	300,690	469	99,206	226,203	28	21,266	14,613	329	295,241	3,686	4	982
栃 木	1,449	1,156,745	586,566	558	700,836	314,226	499	117,562	254,667	37	32,567	14,672	351	304,508	3,001	4	1,272
群 馬	4,355	4,264,161	1,845,433	1,905	2,786,466	1,092,906	1,353	337,038	697,129	89	85,337	40,269	994	1,051,380	15,129	14	3,940
埼 玉	3,676	3,706,883	1,570,833	1,645	2,459,145	971,073	1,110	276,355	557,612	72	70,601	31,757	832	896,325	10,392	17	4,457
千 葉	7,498	7,814,868	2,996,243	3,133	4,975,191	1,713,558	2,396	667,439	1,192,780	172	163,828	74,240	1,780	2,003,552	15,666	17	4,858
東 京	4,777	5,024,464	1,818,271	1,902	3,003,787	1,014,950	1,487	393,723	741,005	114	109,172	53,160	1,263	1,514,738	9,156	11	3,043
神 奈 川	1,828	1,469,873	761,165	731	904,770	410,318	605	146,343	331,290	35	25,681	16,455	451	391,459	3,102	6	1,619
新 潟	1,007	898,540	424,049	439	574,128	252,792	297	68,589	159,163	22	22,032	10,550	246	232,695	1,544	3	1,096
富 山	971	814,162	411,255	399	506,615	216,938	338	87,443	176,690	22	17,300	11,135	210	201,925	6,492	2	*
石 川	638	520,920	257,458	286	354,311	149,676	201	45,086	99,014	16	13,897	7,209	134	107,459	1,559	1	*
福 山	557	408,231	223,158	195	245,774	106,564	217	53,829	108,342	11	11,103	5,455	131	96,816	2,797	3	709
山 梨	1,652	1,349,605	648,283	679	850,825	362,527	545	130,486	266,292	26	19,624	13,531	394	346,248	5,933	8	2,422
岐 阜	1,600	1,360,263	660,036	645	852,357	363,294	541	136,746	283,837	34	28,032	11,434	372	341,456	1,470	8	1,673
静 岡	2,703	2,502,567	1,095,832	1,189	1,631,120	655,297	821	212,621	409,297	60	51,502	27,081	628	606,514	4,155	5	810
愛 知	4,956	4,884,882	2,102,006	2,221	3,270,039	1,275,218	1,525	386,955	768,361	113	104,427	50,383	1,082	1,119,536	8,044	15	3,926
重 慶	1,444	1,284,194	587,997	608	827,000	330,665	470	114,172	241,281	37	36,846	15,257	321	303,975	795	8	2,201
滋 賀	978	893,717	397,819	421	572,943	235,545	297	77,395	144,305	29	27,726	15,916	228	215,417	2,054	3	237
京 都	1,711	1,659,352	689,856	735	1,077,838	400,178	558	149,418	268,003	40	38,344	18,590	368	390,810	3,084	10	2,941
大 阪	5,848	5,868,171	2,375,920	2,595	3,844,979	1,431,477	1,808	471,706	879,329	121	104,324	56,949	1,306	1,441,633	8,165	18	5,527
兵 庫	4,020	4,086,177	1,603,750	1,736	2,633,360	972,231	1,206	291,564	579,553	96	80,583	44,870	970	1,077,214	7,097	12	3,456
和 歌 山	946	948,100	369,790	399	611,024	226,761	286	77,836	131,924	28	11,105	6,501	231	228,914	-	2	*
鳥 取	702	623,031	273,965	299	407,844	163,193	222	50,467	104,271	18	16,763	6,501	158	146,878	-	5	1,078
島 根	527	389,929	204,371	208	242,812	113,287	171	34,625	86,133	7	5,705	1,753	138	106,074	3,198	3	713
山 梨	647	475,668	251,690	261	301,126	139,351	203	44,825	106,352	15	12,139	5,485	167	117,152	502	1	*
岡 山	1,576	1,374,163	619,227	679	892,638	354,861	487	115,439	245,062	43	39,157	17,727	366	326,509	1,578	1	*
広 島	2,386	2,193,445	907,187	998	1,364,071	518,828	751	191,712	357,668	49	39,790	20,263	579	596,113	10,429	9	1,759
山 口	1,350	1,226,140	537,451	549	747,975	316,336	406	91,132	205,594	33	29,892	12,469	354	355,716	3,053	8	1,425
徳 島	549	379,289	207,771	210	231,148	106,052	205	45,093	96,429	16	12,131	5,290	116	90,129	-	2	*
香 川	897	749,442	360,418	372	482,523	198,680	292	67,161	149,428	21	17,541	9,577	210	182,052	2,734	2	*
愛 媛	1,269	1,011,255	484,954	493	628,295	253,801	443	94,810	210,312	32	23,436	16,957	298	264,137	3,885	3	578
高 知	632	462,356	237,703	249	294,087	121,833	236	54,106	106,786	16	11,351	7,403	128	102,284	1,681	3	528
福 岡	3,279	3,046,172	1,159,652	1,341	1,846,320	671,927	998	242,818	443,158	81	68,019	40,657	846	884,818	3,911	13	4,198
佐 賀	581	462,925	232,692	227	285,656	120,097	194	42,409	99,590	20	14,668	12,267	139	119,936	737	1	*
長 崎	932	777,542	329,639	341	450,267	175,102	323	70,266	144,934	21	14,954	7,209	245	241,751	2,394	2	*
熊 本	1,284	944,154	498,065	450	561,768	241,464	489	106,881	240,132	31	23,345	14,222	308	250,418	2,246	6	1,743
大 分	925	737,967	369,235	379	475,476	198,089	317	69,445	158,619	26	22,186	11,748	199	170,004	779	4	855
宮 崎	798	518,991	315,838	269	304,165	132,476	327	71,891	165,091	26	22,489	13,278	174	120,186	4,994	2	*
鹿 児 島	1,157	790,177	461,625	406	494,269	212,033	466	97,470	233,062	28	20,580	14,866	256	177,634	1,665	1	*
沖 縄	561	347,124	245,800	189	209,689	107,945	247	54,503	126,444	16	10,885	9,157	109	72,048	2,253	-	-
そ の 他	50	29,914	12,712	15	15,768	6,299	25	7,484	6,167	-	-	-	10	6,661	246	-	-

注1. 厚生年金保険(第1号)の受給権者とは、厚生年金保険受給権者全体から、共済組合等の組合員等たる厚生年金保険の被保険者期間(平成27年9月以前の共済組合等の組合員等の期間を含む)のみの者を除き、さらに、障害厚生年金受給権者及び短期要件分の遺族厚生年金受給権者について、それぞれ初診日又は死亡日に共済組合等の組合員等であった者を除いた者をいう。

注2. 厚生年金保険(第1号)受給権者の年金額は、老齢給付及び遺族年金(長期要件)については、平成27年9月以前の厚生年金保険被保険者期間及び平成27年10月以降の第1号厚生年金被保険者期間に係る年金額であり、平成27年10月以降に受給権が発生した障害年金及び遺族年金(短期要件)については、共済組合等の組合員等たる厚生年金保険の被保険者期間(平成27年9月以前の共済組合等の組合員等の期間を含む)を含めて算出した年金額である。

第４表（続） 厚生年金保険（第１号） 都道府県別年金受給権者状況（厚生年金保険計（旧共済組合を除く））
（月末現在）

都道府県別	合 計			老 齢 年 金			通 算 老 齢 年 金 ・ 25 年 未 満			障 害 年 金			遺 族 年 金			通算遺族年金	
	件数	年金額	(別掲)基礎年金額	件数	年金額	(別掲)基礎年金額	件数	年金額	(別掲)基礎年金額	件数	年金額	(別掲)基礎年金額	件数	年金額	(別掲)基礎年金額	件数	年金額
	千円	千円	千円	千円	千円	千円	千円	千円	千円	千円	千円	千円	千円	千円	千円	千円	千円
平成 29 年 7月	35,896,197	26,207,180,809	17,026,509,409	15,458,658	17,769,731,014	9,149,512,520	14,163,229	2,543,466,551	7,515,820,246	601,698	449,649,606	250,824,404	5,638,068	5,435,162,291	110,352,239	34,544	9,171,346
8月	36,033,612	26,234,651,128	17,100,212,262	15,479,497	17,770,655,306	9,179,423,902	14,268,190	2,562,963,727	7,556,535,710	603,799	450,709,981	252,577,014	5,647,890	5,441,229,532	111,675,636	34,236	9,092,582
9月	36,319,301	26,290,960,012	17,191,207,927	15,503,254	17,774,592,766	9,205,130,829	14,522,012	2,610,268,370	7,619,562,990	605,501	451,556,989	254,175,383	5,654,608	5,445,525,127	112,338,725	33,926	9,016,759
10月	36,521,346	26,309,630,453	17,255,598,863	15,526,871	17,777,355,156	9,231,838,693	14,593,510	2,622,627,273	7,655,018,216	606,644	452,010,556	255,295,596	5,660,675	5,448,691,872	113,446,357	33,646	8,945,596
11月	36,521,670	26,334,897,659	17,308,666,285	15,557,704	17,784,748,482	9,258,706,066	14,651,020	2,632,301,883	7,678,902,352	607,513	452,134,281	256,264,543	5,672,128	5,456,854,916	114,793,324	33,305	8,858,097
12月	36,586,491	26,344,856,791	17,349,992,697	15,579,458	17,783,996,781	9,280,011,739	14,686,791	2,638,569,554	7,697,172,700	607,728	451,892,637	256,708,618	5,679,480	5,461,611,393	116,099,640	33,034	8,786,427
北 海 道	1,680,221	1,026,078,824	757,673,581	620,726	645,192,516	354,821,202	760,028	126,356,468	386,638,630	29,706	21,102,180	11,524,328	267,984	233,023,133	4,689,421	1,777	404,527
青 森 県	403,381	199,122,831	181,018,003	139,284	123,022,838	78,445,967	193,979	28,877,243	98,247,519	6,410	4,204,670	2,953,735	63,245	42,917,926	1,370,782	463	100,154
岩 手 県	404,290	227,702,355	191,169,397	165,764	148,024,510	96,239,588	166,327	26,758,567	90,467,428	7,050	4,699,705	2,852,223	64,871	47,738,243	1,610,158	368	81,331
宮 城 県	636,034	423,889,104	300,543,991	271,708	288,730,226	159,296,288	256,492	43,935,652	134,348,907	10,421	7,635,795	4,351,348	96,864	83,452,177	2,547,448	549	135,255
秋 田 県	360,305	195,315,384	167,143,838	145,439	126,284,456	83,003,069	149,328	23,193,062	80,799,637	5,630	3,789,096	2,229,777	59,470	41,957,952	1,111,355	438	90,818
山 形 県	365,568	213,460,938	178,693,261	166,568	146,292,979	97,292,473	137,730	22,506,234	77,623,173	6,375	4,221,773	2,649,854	54,547	40,359,479	1,127,762	348	80,473
福 島 県	590,887	370,362,044	277,366,427	265,834	251,144,205	152,755,673	224,489	38,540,097	118,192,594	10,487	7,247,920	4,202,989	89,622	73,326,631	2,215,171	455	103,191
茨 城 県	788,711	558,986,556	380,212,387	339,087	390,647,546	202,701,941	324,911	56,129,181	169,369,440	11,421	8,564,311	5,320,915	112,836	103,523,050	2,820,090	456	122,469
栃 木 県	554,425	382,417,319	263,734,119	241,810	264,985,108	142,979,665	223,020	39,545,674	115,183,900	8,157	6,017,536	3,606,750	81,025	71,767,066	1,963,804	413	101,935
群 馬 県	590,541	396,544,915	290,119,480	250,898	271,370,027	151,716,359	244,683	44,099,580	132,147,893	9,325	6,751,554	4,315,878	85,139	74,211,747	1,939,350	496	112,007
埼 千 東 神 奈 川 湯	1,958,808	1,515,684,082	949,759,979	832,424	1,048,242,608	506,343,705	812,424	151,281,949	424,694,507	26,923	21,335,386	12,277,743	285,757	294,435,055	6,444,023	1,280	389,083
	1,671,781	1,338,641,777	817,188,564	712,204	931,179,731	438,006,057	685,910	124,497,889	362,703,756	24,746	17,574,148	11,018,136	247,790	263,067,246	5,460,615	1,131	322,763
	3,119,046	2,512,744,813	1,456,717,216	1,277,518	1,671,811,181	757,146,913	1,294,796	264,663,541	668,999,407	47,537	37,956,912	20,882,354	496,083	537,753,466	9,689,263	3,112	979,714
	2,385,986	2,058,065,257	1,145,108,270	1,029,372	1,412,149,227	630,694,832	941,017	177,051,406	491,358,002	36,198	29,132,343	15,607,586	377,731	439,212,749	7,447,850	1,668	519,531
	792,440	511,609,965	376,526,914	364,784	261,349,540	215,572,880	274,106	48,142,633	153,394,936	13,189	6,264,485	4,955,249	120,067	102,791,953	2,603,848	701	161,354
富 山 県	381,712	283,627,864	189,264,459	191,357	197,255,745	116,127,306	120,676	22,093,772	69,433,723	6,274	4,561,933	2,549,863	62,973	59,613,357	1,153,568	432	103,056
石 川 県	369,707	254,158,327	181,696,561	169,575	172,580,349	101,067,218	136,959	26,213,920	76,759,726	6,599	4,692,243	2,728,740	56,135	50,560,851	1,140,878	439	110,965
福 山 県	262,467	187,247,908	128,658,173	133,309	132,599,406	78,441,979	85,266	16,699,815	47,686,912	4,693	3,341,853	1,659,334	38,954	34,188,021	869,942	245	58,814
山 梨 県	243,453	152,818,946	117,384,977	97,881	102,763,072	58,129,750	106,904	19,796,332	56,661,399	3,632	2,605,477	1,729,933	34,826	27,602,436	863,895	210	51,629
	711,637	486,654,522	357,003,907	329,260	336,321,652	199,973,635	266,792	51,603,187	149,442,654	12,528	8,792,246	5,461,881	102,464	89,802,165	2,125,737	593	135,272
岐 阜 県	637,525	445,310,160	309,750,099	271,921	300,410,549	165,751,990	253,805	46,518,943	137,894,071	10,256	7,630,899	4,068,150	100,904	90,584,970	2,035,887	639	164,798
静 岡 県	1,192,920	891,037,917	583,947,057	552,193	617,889,746	334,752,829	441,137	83,515,862	237,840,929	19,576	14,671,724	7,687,828	178,994	174,682,047	3,665,471	1,020	278,539
愛 知 県	2,012,942	1,589,327,720	972,898,654	892,102	1,096,292,081	548,033,377	768,190	140,505,345	403,544,048	33,928	26,210,869	14,547,075	317,079	325,861,719	6,774,154	1,643	457,706
三 重 県	559,628	408,031,710	274,172,903	250,277	281,642,052	152,525,196	212,583	37,903,760	115,972,540	9,495	6,998,736	3,965,306	86,800	81,367,434	1,709,861	473	119,728
滋 賀 県	495,426	305,834,734	199,190,543	182,714	212,999,800	111,560,055	154,273	28,421,184	83,558,800	6,739	5,155,366	2,703,126	61,328	59,163,757	1,368,562	372	94,628
京 大 兵 奈 和 歌 都 阪 庫 良 山	746,346	543,760,664	353,155,785	310,154	363,364,092	185,205,217	307,735	57,424,048	161,138,573	12,520	9,555,230	4,765,396	115,116	113,192,017	2,046,600	821	225,277
	2,437,109	1,859,489,987	1,123,121,781	1,004,984	1,230,693,406	597,767,648	991,596	184,244,184	500,362,043	42,710	33,040,467	17,885,254	395,668	410,841,194	7,106,836	2,151	670,736
	1,651,036	1,302,905,255	772,633,659	697,117	871,864,288	419,619,880	650,562	115,343,660	336,537,405	26,142	20,727,249	11,438,152	275,700	294,547,840	5,038,223	1,515	422,218
	401,757	309,748,521	191,832,526	163,565	122,449,400	100,344,562	168,589	28,537,851	87,751,617	5,887	4,653,830	2,581,241	63,341	64,001,276	1,155,107	375	106,164
	294,440	194,623,897	132,993,077	112,766	215,755,059	66,000,170	125,991	20,742,132	64,141,783	4,981	7,385,609	1,928,776	50,332	44,247,842	922,348	370	93,256
鳥 島 岡 広 山 取 根 山 島 口	193,964	121,360,899	92,439,421	90,297	82,612,825	52,379,402	70,224	12,462,787	38,156,871	3,254	2,190,865	1,352,402	29,980	24,043,986	550,747	209	50,437
	250,816	157,382,571	122,418,559	116,504	106,347,299	69,472,980	89,466	15,826,257	50,465,942	4,536	3,110,407	1,783,372	39,988	32,026,534	696,265	322	72,073
	627,455	451,552,936	307,170,359	295,472	312,789,418	178,041,107	222,773	39,166,440	122,600,857	11,030	8,057,556	4,656,565	97,595	91,401,104	1,871,830	585	138,419
	910,108	679,710,913	435,262,119	410,902	461,445,556	247,469,316	333,746	59,138,261	178,791,453	16,599	12,431,339	6,399,451	147,918	146,447,524	2,601,900	943	248,234
	510,086	368,851,743	241,463,633	222,157	243,889,308	133,720,293	190,366	31,356,995	103,242,211	8,003	5,985,212	3,234,662	88,984	87,473,107	1,266,467	576	147,120
徳 香 愛 高 福 島 川 媛 知 岡	244,030	149,859,110	113,162,628	108,739	102,483,422	61,216,761	95,374	15,941,272	49,452,374	4,352	2,965,731	1,892,855	35,327	28,414,766	600,638	238	53,919
	329,728	227,645,197	161,610,598	151,666	157,328,049	90,671,544	121,985	21,511,738	67,584,927	5,505	4,008,320	2,381,038	50,244	44,718,992	973,089	328	78,098
	465,116	293,524,199	217,435,854	190,904	193,007,524	111,571,418	192,895	31,440,151	100,744,842	8,759	6,150,459	3,817,315	72,098	62,816,198	1,302,279	460	109,866
	243,997	144,712,063	112,116,729	101,391	95,937,365	57,107,932	102,496	17,241,313	52,769,427	4,296	2,951,653	1,643,242	35,561	28,519,931	596,128	253	61,800
	1,471,742	1,030,990,543	664,127,803	623,591	679,162,153	360,355,159	580,963	98,891,569	287,275,489	27,888	20,179,216	11,924,007	237,805	232,346,525	4,573,148	1,495	411,080
佐 岐 熊 大 宮 賀 崎 本 分 崎	250,778	150,349,796	119,278,757	107,216	99,149,845	62,368,890	99,303	16,580,763	53,888,632	4,750							

第４表(続) 厚生年金保険（第１号） 都道府県別年金受給権者状況(厚生年金保険計(旧共済組合を除く))
(新規裁定)

都道府県別	合 計			老 齢 年 金			通 算 老 齢 年 金 ・ 25 年 未 満			障 害 年 金			遺 族 年 金			通算遺族年金	
	件数	年金額	(別掲)基礎年金額	件数	年金額	(別掲)基礎年金額	件数	年金額	(別掲)基礎年金額	件数	年金額	(別掲)基礎年金額	件数	年金額	(別掲)基礎年金額	件数	年金額
	千円	千円	千円	千円	千円	千円	千円	千円	千円	千円	千円	千円	千円	千円	千円	千円	千円
平成 29 年 7月	116,283	70,064,628	9,619,255	38,866	35,922,447	2,159,343	48,476	7,932,358	4,751,330	3,038	2,160,456	1,514,703	25,902	24,049,085	1,193,880	1	*
8月	221,169	97,117,553	29,294,241	44,282	40,927,682	2,466,392	143,191	25,844,895	23,482,673	4,002	2,847,846	2,000,160	29,693	27,496,796	1,345,016	1	*
9月	360,474	119,223,892	55,634,380	42,349	39,881,382	2,146,342	289,361	53,361,924	50,743,161	3,247	2,320,605	1,622,619	25,516	23,659,615	1,122,258	1	*
10月	176,149	83,705,616	16,729,752	42,867	40,392,522	2,278,264	106,086	18,620,197	11,958,291	2,859	2,036,013	1,325,799	24,337	22,656,885	1,167,398	1	*
11月	190,292	103,107,618	16,104,904	56,147	53,450,360	2,848,293	98,607	17,020,642	10,520,783	2,887	2,037,441	1,332,163	32,650	30,599,072	1,403,664	1	*
12月	149,496	82,338,507	12,401,516	45,930	42,610,963	2,252,236	74,547	12,896,557	7,844,015	2,108	1,501,005	952,278	26,910	25,329,748	1,352,987	1	*
北 海 道	6,699	3,191,163	559,534	1,834	1,496,317	95,188	3,493	526,222	387,066	89	60,159	38,630	1,283	1,108,465	38,649	-	-
	1,716	737,747	142,096	560	415,395	23,817	841	120,739	96,238	30	18,726	17,695	285	182,889	4,345	-	-
	1,477	692,744	93,994	561	393,549	17,945	604	85,499	59,389	14	9,001	2,728	298	204,694	13,933	-	-
	2,767	1,448,588	244,512	999	854,300	64,628	1,291	204,143	150,279	35	24,845	13,248	442	365,300	16,357	-	-
	1,336	629,160	109,824	477	348,754	23,867	564	82,131	63,600	12	7,879	2,562	283	190,396	19,795	-	-
山 形 県	1,309	687,392	104,593	555	408,339	26,103	465	73,186	57,559	16	8,809	5,845	273	197,057	15,086	-	-
	2,574	1,369,603	207,733	1,012	824,894	38,913	1,097	186,087	115,625	38	27,299	16,542	427	331,323	36,653	-	-
	3,702	2,068,836	308,107	1,244	1,203,326	65,256	1,793	293,983	184,893	38	28,245	20,962	627	543,281	36,996	-	-
	2,224	1,336,841	160,823	801	767,753	33,574	969	166,822	88,820	32	21,863	16,467	422	380,403	21,961	-	-
	2,102	1,179,646	160,458	703	623,261	26,126	913	148,335	91,277	30	21,205	13,022	456	386,845	30,034	-	-
埼 玉 県	7,643	4,516,877	635,365	2,341	2,334,821	129,581	3,784	682,408	389,014	127	92,421	56,939	1,391	1,407,227	59,831	-	-
	8,609	4,632,600	879,090	2,072	2,248,172	124,692	5,204	961,366	649,865	108	80,605	51,056	1,225	1,342,457	53,479	-	-
	15,904	8,461,362	1,607,974	3,542	3,736,206	222,081	9,736	2,006,838	1,164,177	201	157,646	92,178	2,425	2,560,672	129,538	-	-
	9,490	5,773,787	915,982	2,787	3,165,755	143,505	5,187	1,000,176	568,457	132	106,180	56,151	1,384	1,501,676	147,869	-	-
	2,521	1,462,968	143,587	1,039	818,216	31,324	876	140,600	71,331	49	37,749	21,053	557	466,402	19,879	-	-
富 山 県	1,132	728,901	69,866	461	362,896	14,530	342	57,355	32,371	16	13,990	9,245	313	294,660	13,720	-	-
	1,187	694,174	75,795	440	351,300	13,687	445	76,726	44,861	16	11,075	8,962	286	255,072	8,285	-	-
	818	497,612	52,545	336	289,633	11,846	301	51,762	28,280	12	8,037	3,312	169	148,180	9,107	-	-
	989	499,748	78,165	318	280,763	7,649	487	75,835	51,324	15	9,478	7,014	169	133,673	12,178	-	-
	2,295	1,374,612	142,849	850	737,760	28,632	919	164,424	83,687	34	22,471	12,675	492	449,957	17,855	-	-
岐 阜 県	2,132	1,201,062	142,140	706	638,491	23,313	936	144,206	81,772	27	21,456	9,125	463	396,909	27,930	-	-
	4,645	2,934,035	299,309	1,716	1,642,635	60,760	1,935	337,396	164,974	70	46,155	34,584	924	907,848	38,991	-	-
	7,226	4,634,014	544,338	2,340	2,428,355	99,323	3,218	529,144	290,916	139	107,216	63,443	1,529	1,569,299	90,655	-	-
	2,135	1,312,283	160,020	737	727,026	36,303	911	145,763	84,477	27	18,694	10,521	460	420,800	28,720	-	-
	1,412	917,575	101,178	496	476,772	19,996	557	95,069	43,100	24	16,455	11,103	335	329,279	26,979	-	-
京 都 府	2,759	1,490,880	235,326	743	678,123	54,553	1,428	253,773	143,608	35	22,816	8,017	553	536,168	29,148	-	-
	10,502	5,520,972	1,034,462	2,526	2,406,190	168,731	5,988	1,084,573	717,170	148	105,856	73,440	1,840	1,924,353	75,121	-	-
	8,062	4,751,222	595,776	2,633	2,731,454	135,944	4,149	695,328	372,989	68	50,823	31,301	1,212	1,273,617	55,541	-	-
	1,578	897,924	124,360	475	457,951	22,445	780	121,842	81,022	24	18,595	9,320	299	299,537	11,573	-	-
	1,164	615,522	99,815	337	289,730	19,920	557	81,746	65,603	11	8,852	3,702	259	235,194	10,591	-	-
鳥 取 県	655	343,580	48,931	258	194,155	14,998	242	36,488	26,908	4	2,865	779	150	109,838	6,246	1	*
	793	422,272	52,296	334	246,468	9,337	269	38,194	27,001	13	8,980	6,040	177	128,630	9,918	-	-
	2,047	1,248,711	127,440	742	644,755	30,463	819	132,202	66,636	37	23,821	18,148	449	447,933	12,193	-	-
	3,086	1,846,403	221,385	1,021	926,904	41,679	1,329	213,114	123,620	59	39,178	29,054	677	667,207	27,033	-	-
	1,722	1,041,513	89,797	568	522,908	19,278	737	106,631	53,589	23	16,462	8,271	394	395,512	8,659	-	-
徳 島 県	960	470,888	62,554	377	298,341	13,114	422	66,575	42,533	10	6,409	4,121	151	99,562	2,787	-	-
	1,106	639,124	74,607	406	341,263	16,811	427	65,498	37,346	20	13,256	9,859	253	219,107	10,591	-	-
	1,689	880,344	109,689	519	429,904	17,612	749	113,238	60,901	30	18,586	18,355	391	318,616	12,823	-	-
	943	446,565	74,470	277	215,129	13,201	481	74,669	48,010	10	6,525	4,900	175	150,242	8,360	-	-
	6,232	3,293,559	516,899	1,891	1,674,166	112,641	3,130	507,688	309,368	115	79,759	51,351	1,096	1,031,945	43,539	-	-
佐 賀 県	1,013	505,000	90,873	373	276,881	18,441	434	67,883	48,464	15	8,370	7,612	191	151,866	16,357	-	-
	1,787	833,377	145,104	542	457,559	26,798	936	143,118	100,743	13	7,285	5,904	296	225,415	11,659	-	-
	2,204	1,065,666	156,745	773	594,841	23,632	1,034	158,970	101,213	24	14,012	14,476	373	297,843	17,424	-	-
	1,474	729,277	100,582	489	380,792	20,412	690	107,632	60,798	25	14,662	8,631	270	226,191	10,741	-	-
	1,457	627,954	107,164	491	363,445	19,024	729	107,714	67,896	29	18,572	12,888	208	138,223	7,356	-	-
鹿 児 島 県	2,165	961,403	162,889	704	533,142	29,782	1,067	166,618	94,077	42	24,839	18,957	352	236,804	20,072	-	-
	1,830	627,000	199,738	488	331,014	35,311	1,131	164,788	135,275	22	12,823	12,091	189	118,374	17,061	-	-
	224	96,022	30,740	36	41,158	5,472	151	32,058	15,895	-	-	-	37	22,806	9,374	-	-

注１．厚生年金保険（第１号）の受給権者とは、厚生年金保険受給権者全体から、共済組合等の組合員等たる厚生年金保険の被保険者期間（平成27年9月以前の共済組合等の組合員等の期間を含む）のみの者を除き、さらに、障害厚生年金受給権者及び短期要件分の遺族厚生年金受給権者について、それぞれ初診日又は死亡日に共済組合等の組合員等であった者を除いた者をいう。

２．厚生年金保険（第１号）受給権者の年金額は、老齢給付及び遺族年金（長期要件）については、平成27年9月以前の厚生年金保険被保険者期間及び平成27年10月以降の第１号厚生年金被保険者期間に係る年金額であり、平成27年10月以降に受給権が発生した障害年金及び遺族年金（短期要件）については、共済組合等の組合員等たる厚生年金保険の被保険者期間（平成27年9月以前の共済組合等の組合員等の期間を含む）を含めて算出した年金額である。

３．「旧共済組合」は、厚生年金保険に統合された時点で旧ＪＲ共済、旧ＮＴＴ共済、旧ＪＴ共済又は旧農林共済の受給権が発生していた者及びその者の当該年度の年金額である。

第4表(続) 厚生年金保険(第1号) 都道府県別年金受給権者状況(厚生年金保険計(旧共済組合を除く))
(失 権)

都道府県別	合 計			老 齢 年 金			通 算 老 齢 年 金 ・ 25 年 未 満			障 害 年 金			遺 族 年 金			通算遺族年金	
	件数	年金額	(別掲)基礎年金額	件数	年金額	(別掲)基礎年金額	件数	年金額	(別掲)基礎年金額	件数	年金額	(別掲)基礎年金額	件数	年金額	(別掲)基礎年金額	件数	年金額
	千円	千円	千円	千円	千円	千円	千円	千円	千円	千円	千円	千円	千円	千円	千円	千円	千円
平成 29 年 7月	80,716	71,469,964	32,136,661	32,342	44,518,749	17,754,794	27,107	6,650,242	13,274,203	1,960	1,710,934	918,167	19,038	18,526,600	189,497	269	63,437
8月	86,435	77,590,438	34,877,143	35,199	48,782,586	19,531,669	28,700	7,054,484	14,187,325	2,031	1,780,293	943,645	20,195	19,893,113	214,505	310	79,963
9月	77,612	68,321,446	31,360,830	31,012	42,580,794	17,236,521	25,635	6,161,716	12,721,500	1,654	1,442,848	755,798	18,999	18,061,273	647,010	312	74,814
10月	79,759	70,816,913	32,507,024	32,365	44,636,216	18,116,644	26,900	6,557,144	13,400,566	1,771	1,510,570	805,386	18,441	18,040,837	184,427	282	72,145
11月	94,079	83,262,377	38,773,460	38,087	52,744,652	21,343,861	32,164	7,724,581	16,279,464	2,089	1,839,078	941,065	21,395	20,865,982	209,070	344	88,084
12月	84,105	74,406,954	34,050,159	33,981	46,524,843	19,033,862	28,062	6,797,220	13,933,688	1,982	1,720,558	896,490	19,803	19,291,424	186,119	277	72,909
北 海 道	3,923	3,031,053	1,490,048	1,392	1,784,910	733,737	1,469	326,749	701,780	118	91,658	49,350	927	823,379	5,181	17	4,356
青 森 県	943	569,934	388,579	283	328,166	161,223	423	80,515	218,277	18	13,457	7,598	218	147,665	1,481	1	*
岩 手 県	870	566,153	351,830	294	326,819	165,657	341	74,818	175,265	20	14,788	8,377	215	149,727	2,530	-	-
宮 城 県	1,284	1,013,755	533,151	469	612,977	271,489	481	114,678	244,833	23	23,164	13,504	304	261,704	3,325	7	1,233
秋 田 県	853	490,786	332,557	258	267,688	145,222	352	67,771	176,412	22	17,374	9,351	220	137,496	1,571	1	*
山 形 県	894	585,630	379,719	324	356,530	181,161	346	67,410	186,222	18	13,474	7,403	202	147,320	4,934	4	896
福 島 県	1,346	1,023,661	547,214	540	636,672	310,002	455	100,824	218,804	27	21,353	13,279	318	263,311	5,129	6	1,501
茨 城 県	1,743	1,452,033	726,648	703	916,828	401,537	597	138,702	304,820	45	37,223	17,925	389	356,593	2,366	9	2,687
栃 木 県	1,338	1,059,664	541,533	521	651,232	297,030	465	98,892	226,203	28	21,266	14,613	320	287,290	3,686	4	982
群 馬 県	1,413	1,092,987	578,331	533	652,657	306,771	498	117,340	253,888	37	32,567	14,672	341	289,151	3,001	4	1,272
埼 玉 県	4,270	4,116,310	1,834,388	1,849	2,665,171	1,084,660	1,346	334,794	694,330	89	85,337	40,269	972	1,027,066	15,129	14	3,940
千 葉 県	3,596	3,565,152	1,556,465	1,587	2,340,875	958,098	1,108	275,644	556,218	72	70,601	31,757	812	873,575	10,392	17	4,457
東 京 都	7,403	7,637,600	2,980,137	3,065	4,828,498	1,701,643	2,388	663,338	1,188,588	171	162,973	74,240	1,762	1,977,933	15,666	17	4,858
神 奈 川 県	4,689	4,878,912	1,809,272	1,849	2,895,378	1,007,414	1,480	392,826	739,542	114	109,172	53,160	1,235	1,478,492	9,156	11	3,043
新 潟 県	1,752	1,351,039	741,441	682	807,785	395,364	596	144,469	327,495	34	25,139	15,481	434	372,027	3,102	6	1,619
富 山 県	982	857,891	418,826	419	537,750	247,568	296	68,433	159,163	22	22,032	10,550	242	228,580	1,544	3	1,096
石 川 県	935	771,491	401,634	380	477,603	210,388	328	83,188	173,619	22	17,300	11,135	203	192,520	6,492	2	*
福 井 県	624	507,380	253,816	280	346,314	148,252	197	43,710	96,796	15	13,313	7,209	131	103,878	1,559	1	*
山 梨 県	543	387,611	221,666	190	236,714	105,851	216	53,050	108,342	10	10,254	4,676	124	86,885	2,797	3	709
長 野 県	1,584	1,259,656	630,880	641	779,043	354,057	528	126,612	257,358	26	19,624	13,531	381	331,954	5,933	8	2,422
岐 阜 県	1,559	1,295,985	650,392	619	803,430	355,208	536	133,455	282,279	34	28,032	11,434	363	329,468	1,470	7	1,599
静 岡 県	2,630	2,382,876	1,083,346	1,142	1,533,655	646,262	811	209,384	405,847	60	51,502	27,081	612	587,524	4,155	5	810
愛 知 県	4,869	4,735,853	2,076,007	2,155	3,137,739	1,255,182	1,516	386,010	762,397	112	102,727	50,383	1,071	1,105,452	8,044	15	3,926
三 重 県	1,411	1,233,014	579,202	586	786,011	323,587	466	113,170	239,564	37	36,846	15,257	315	295,138	795	7	1,849
滋 賀 県	939	829,612	391,872	399	524,745	231,049	293	76,663	142,853	29	27,726	15,916	215	200,242	2,054	3	237
京 都 府	1,674	1,592,285	683,555	709	1,018,915	395,174	554	148,068	266,706	40	38,344	18,590	361	384,016	3,084	10	2,941
大 阪 府	5,794	5,776,015	2,368,169	2,560	3,772,099	1,424,505	1,804	469,344	878,550	121	104,324	56,949	1,291	1,424,721	8,165	18	5,527
兵 庫 県	3,950	3,973,347	1,587,015	1,690	2,541,829	958,552	1,196	289,346	576,497	95	79,008	44,870	957	1,059,707	7,097	12	3,456
和 歌 山 県	923	908,011	361,722	378	572,673	218,693	285	77,592	131,924	28	29,767	11,105	230	227,420	-	2	*
鳥 取 県	680	594,421	268,095	285	384,903	159,671	217	48,899	101,923	18	16,763	6,501	155	142,777	-	5	1,078
島 根 県	496	344,504	199,918	192	214,122	109,566	170	34,616	85,401	6	3,982	1,753	125	91,072	3,198	3	713
島 岡 県	615	439,316	244,528	248	276,064	136,293	193	42,315	102,248	14	10,212	5,485	159	110,299	502	1	*
山 梨 県	1,531	1,298,860	606,907	646	824,321	346,402	479	112,636	241,200	43	39,157	17,727	362	322,327	1,578	1	*
広 島 県	2,303	2,073,880	893,796	951	1,273,248	511,528	737	188,005	351,578	48	39,206	20,263	558	571,662	10,429	9	1,759
山 口 県	1,285	1,133,498	518,420	514	682,374	304,276	395	88,042	198,623	33	29,892	12,469	336	331,867	3,053	7	1,323
徳 島 県	528	352,576	202,938	200	212,286	104,566	198	43,331	93,082	16	12,131	5,290	112	84,040	-	2	*
香 川 県	858	686,555	353,081	345	428,552	191,760	287	65,744	149,011	21	17,541	9,577	203	174,552	2,734	2	*
愛 媛 県	1,222	958,751	472,694	470	590,996	245,671	430	91,478	206,181	32	23,436	16,957	287	252,263	3,885	3	578
高 知 県	608	424,895	232,676	229	258,098	117,549	234	53,115	106,042	16	11,351	7,403	126	101,802	1,681	3	528
福 岡 県	3,182	2,874,966	1,143,920	1,273	1,708,072	658,286	990	238,721	441,066	81	68,019	40,657	825	855,957	3,911	13	4,198
佐 賀 県	551	416,679	224,296	208	248,968	113,394	191	42,107	97,897	20	14,668	12,267	131	110,679	737	1	*
長 崎 県	916	752,072	325,856	330	429,779	171,319	322	69,509	144,934	21	14,954	7,209	241	237,525	2,394	2	*
熊 本 県	1,230	861,067	483,564	414	497,894	228,195	486	106,155	238,901	30	22,760	14,222	294	232,515	2,246	6	1,743
分 岐 県	885	682,191	360,601	353	428,504	192,323	311	67,888	155,751	26	22,186	11,748	192	163,032	779	3	580
大 宮 市	768	472,923	310,013	249	266,972	127,294	324	70,524	164,448	26	22,489	13,728	168	112,724	4,994	1	*
鹿 児 島 県	1,110	729,144	454,046	380	444,502	209,300	455	95,351	228,216	28	20,580	14,866	246	168,487	1,665	1	*
沖 縄 県	553	335,045	242,682	182	198,710	104,828	247	54,503	126,444	16	10,885	9,157	108	70,947	2,253	-	-
セ ン ト ー	50	29,914	12,712	15	15,768	6,299	25	7,484	6,167	-	-	-	10	6,661	246	-	-

注1. 厚生年金保険(第1号)の受給権者とは、厚生年金保険受給権者全体から、共済組合等の組合員等たる厚生年金保険の被保険者期間(平成27年9月以前の共済組合等の組合員等の期間を含む)のみの者を除き、さらに、障害厚生年金受給権者及び短期要件分の遺族厚生年金受給権者について、それぞれ初診日又は死亡日に共済組合等の組合員等であった者を除いた者をいう。

2. 厚生年金保険(第1号)受給権者の年金額は、老齢給付及び遺族年金(長期要件)については、平成27年9月以前の厚生年金保険被保険者期間及び平成27年10月以降の第1号厚生年金被保険者期間に係る年金額であり、平成27年10月以降に受給権が発生した障害年金及び遺族年金(短期要件)については、共済組合等の組合員等たる厚生年金保険の被保険者期間(平成27年9月以前の共済組合等の組合員等の期間を含む)を含めて算出した年金額である。

3. 「旧共済組合」は、厚生年金保険に統合された時点で旧J共済、旧NT共済、旧J共済又は旧農林共済の受給権が発生していた者及びその者の当該年度の年金額である。

第4表(続) 厚生年金保険(第1号) 都道府県別年金受給権者状況(旧法厚生年金保険)
(月末現在)

都道府県別	合 計		老 齢 年 金					通 算 老 齢 年 金					障 害 年 金		遺 族 年 金		通算遺族年金			
			計		退 職		在 職		計		退 職								在 職	
	件数	年金額	件数	件数	年金額	件数	年金額	件数	件数	年金額	件数	年金額	件数	年金額	件数	年金額	件数	年金額		
			千円	千円					千円	千円					千円	千円				
平成 29 年 7 月	1,373,882	1,447,136,537	490,755	488,935	810,273,205	1,820	3,279,450	392,097	390,787	146,909,012	1,310	660,847	66,617	75,978,385	390,542	401,036,927	33,871	8,998,711		
8 月	1,359,724	1,431,316,236	484,683	482,867	799,269,058	1,816	3,268,234	386,874	385,573	144,899,671	1,301	656,523	66,275	75,559,099	388,327	398,743,227	33,565	8,920,424		
9 月	1,347,012	1,417,295,310	479,386	477,576	789,674,682	1,810	3,247,868	382,349	381,064	143,212,192	1,285	646,684	65,978	75,189,194	386,040	396,478,956	33,259	8,845,735		
10 月	1,334,431	1,403,107,900	473,937	472,124	779,781,042	1,813	3,257,482	377,867	376,577	141,468,691	1,290	652,237	65,666	74,820,366	383,976	394,351,596	32,985	8,776,486		
11 月	1,319,647	1,386,455,587	467,536	465,734	768,123,514	1,802	3,242,233	372,476	371,189	139,420,588	1,287	651,827	65,269	74,337,338	381,715	391,989,106	32,651	8,690,982		
12 月	1,306,247	1,371,485,881	461,800	460,005	757,764,105	1,795	3,231,820	367,612	366,332	137,578,226	1,280	647,405	64,901	73,887,698	379,551	389,756,468	32,383	8,620,159		
北 海 道	62,316	61,366,445	19,675	19,621	31,976,897	54	100,261	20,739	20,676	7,696,449	63	20,494	2,848	3,291,444	17,319	17,886,331	1,735	394,569		
青 島 森	10,385	8,844,562	2,808	2,802	3,956,928	6	10,104	3,489	3,482	1,157,493	7	2,048	519	562,887	3,141	3,063,151	428	91,951		
岩 手 城	11,735	10,603,008	3,488	3,482	5,149,696	6	9,095	3,877	3,869	1,314,388	8	3,248	590	650,146	3,440	3,402,088	340	74,346		
宮 城 田	18,279	17,762,728	5,902	5,885	9,299,827	17	31,508	5,931	5,920	2,327,333	11	6,116	873	968,474	5,043	4,999,616	530	129,854		
秋 田	11,527	10,581,873	3,670	3,663	5,358,895	7	12,628	3,512	3,508	1,152,416	4	1,162	527	584,640	3,389	3,383,163	429	88,970		
山 形 形	13,092	11,721,591	4,925	4,918	6,646,119	7	13,987	4,151	4,142	1,315,148	9	4,250	612	659,247	3,062	3,003,048	342	79,791		
福 島 島	20,043	19,028,459	7,049	7,038	10,191,880	11	21,479	5,944	5,928	2,071,079	16	4,958	1,167	1,258,838	5,435	5,378,687	448	101,538		
茨 城 城	21,445	21,832,124	7,115	7,091	11,482,536	24	42,951	6,413	6,406	2,475,626	7	4,316	1,166	1,349,537	6,307	6,358,029	444	119,128		
栃 木 木	16,940	16,437,585	5,422	5,404	8,382,745	18	30,963	5,252	5,237	1,961,312	15	7,197	896	1,008,961	4,960	4,945,133	410	101,273		
群 馬 馬	18,831	18,210,351	6,303	6,285	9,732,538	18	37,355	5,938	5,921	2,142,380	17	5,325	1,044	1,137,223	5,052	5,044,174	494	111,356		
埼 千 玉	50,448	55,562,172	16,835	16,788	29,573,095	47	89,741	13,267	13,229	5,385,258	38	19,330	2,581	3,038,694	16,486	17,067,171	1,279	388,882		
東 葉 京	44,226	50,155,980	15,075	15,031	27,396,960	44	76,327	11,745	11,713	4,929,591	32	13,299	2,082	2,501,155	14,223	14,923,693	1,101	314,954		
奈 川 京	114,415	137,324,378	40,461	39,976	79,104,741	485	871,736	30,030	29,765	12,239,967	265	159,849	4,486	5,328,348	36,337	38,643,166	3,101	976,573		
新 潟 川	74,628	93,153,071	27,203	27,106	54,333,756	97	185,645	17,777	17,711	7,406,349	66	33,201	3,091	3,725,353	24,912	26,956,006	1,645	512,762		
神 奈 潟	29,808	29,214,880	11,572	11,552	16,908,987	20	39,271	8,512	8,492	2,919,639	20	7,143	1,594	1,706,179	7,441	7,474,842	689	158,820		
富 山 山	17,144	17,361,642	6,627	6,617	9,975,946	10	18,936	4,551	4,542	1,547,260	9	4,646	823	905,378	4,719	4,809,020	424	100,456		
石 川 川	15,661	15,150,021	5,831	5,817	8,751,235	14	27,526	5,049	5,040	1,831,239	9	4,103	683	754,605	3,678	3,674,432	420	106,880		
福 井 井	12,728	12,592,671	5,551	5,546	7,974,101	5	11,000	3,770	3,764	1,369,003	6	2,142	567	612,284	2,602	2,567,693	238	56,448		
山 梨 梨	8,411	7,572,653	2,489	2,481	3,864,197	8	16,093	3,281	3,278	1,179,471	3	401	378	439,649	2,053	2,021,214	210	51,629		
長 野 野	30,455	28,015,071	11,390	11,374	16,265,142	16	30,209	10,861	10,843	3,883,370	18	7,548	1,357	1,495,925	6,257	6,198,228	590	134,649		
岐 阜 阜	22,909	22,691,869	8,178	8,164	12,439,018	14	23,890	6,733	6,716	2,510,666	17	6,453	1,205	1,329,472	6,155	6,217,769	638	164,602		
静 岡 岡	45,556	46,902,990	17,352	17,295	26,608,334	57	113,798	12,825	12,781	4,983,840	44	22,051	2,456	2,724,037	11,941	12,182,650	982	268,280		
愛 知 知	66,572	74,118,955	24,243	24,163	41,201,875	80	160,642	16,177	16,133	6,350,296	44	27,116	3,770	4,284,063	20,751	21,639,824	1,631	455,138		
三 重 重	19,664	19,731,216	7,334	7,323	11,130,621	11	19,499	5,709	5,703	2,110,848	6	1,799	945	1,045,115	5,238	5,311,409	438	111,925		
滋 賀 賀	14,562	14,111,822	4,786	4,774	7,512,954	12	17,642	5,013	5,000	1,922,845	13	7,143	714	814,197	3,677	3,742,413	372	94,628		
京 大 都	29,747	31,630,828	10,496	10,425	17,571,805	71	133,030	8,616	8,564	3,426,355	52	29,941	1,460	1,664,186	8,359	8,581,657	816	223,853		
大 阪 阪	88,629	100,496,958	30,746	30,573	53,481,686	173	263,295	19,534	19,393	7,827,075	141	81,911	5,122	5,981,083	31,089	32,195,092	2,138	666,815		
兵 庫 庫	63,706	71,942,988	22,692	22,599	40,023,639	93	167,548	15,851	15,791	5,901,412	60	35,447	3,051	3,595,071	20,619	21,803,373	1,493	416,498		
和 歌 山	13,889	14,949,097	4,529	4,518	8,045,101	11	23,151	4,058	4,048	1,561,032	10	3,324	626	734,839	4,306	4,476,710	370	104,939		
和 歌 山	12,578	12,273,105	4,131	4,117	6,421,178	14	25,250	3,788	3,773	1,317,909	15	7,232	757	854,048	3,554	3,561,094	348	86,394		
鳥 取 取	8,689	7,780,820	3,421	3,413	4,502,434	8	13,723	2,846	2,843	1,036,791	3	1,077	356	373,133	1,857	1,803,225	209	50,437		
島 根 根	10,767	9,403,959	3,614	3,608	5,008,556	6	11,597	3,731	3,724	1,239,906	7	2,246	592	626,395	2,518	2,445,633	312	69,627		
岡 山 山	29,081	28,976,926	12,089	12,053	17,430,364	36	62,864	8,242	8,223	2,943,595	19	9,931	1,327	1,513,936	6,847	6,880,167	576	136,068		
広 島 島	40,980	42,545,302	15,745	15,690	24,118,743	55	113,253	10,821	10,783	4,120,396	38	14,030	2,187	2,453,247	11,304	11,482,594	923	243,039		
山 口 口	21,938	22,771,985	7,973	7,956	12,566,929	17	30,134	5,808	5,793	2,120,891	15	5,877	1,043	1,194,965	6,560	6,712,330	554	140,858		
徳 島 島	10,194	9,296,665	4,090	4,079	5,381,440	11	20,084	2,995	2,992	1,002,303	3	168	555	593,878	2,321	2,246,251	233	52,539		
香 川 川	15,323	14,502,120	6,134	6,115	8,637,278	19	28,532	4,812	4,797	1,683,880	15	8,231	669	741,327	3,385	3,325,766	323	77,106		
愛 媛 媛	19,896	19,396,120	7,448	7,421	10,940,414	27	43,540	5,817	5,809	1,970,380	8	3,585	971	1,094,435	5,226	5,240,200	434	103,565		
高 松 松	11,071	10,030,204	4,131	4,114	5,753,998	17	27,775	3,768	3,754	1,240,516	14	8,121	475	524,909	2,465	2,418,933	232	55,952		
高 松 松	61,097	65,371,304	21,499	21,434	35,568,322	65	107,452	15,286	15,236	5,505,057	50	25,239	3,188	3						

第4表(続) 厚生年金保険(第1号) 都道府県別年金受給権者状況(旧法船員保険)
(月末現在)

都道府県別		合 計		老 齢 年 金				通 算 老 齢 年 金				障 害 年 金		遺 族 年 金		通算遺族年金			
				計	退 職		在 職		計	退 職								在 職	
		件数	年金額	件数	件数	年金額	件数	年金額	件数	件数	年金額	件数	年金額	件数	年金額	件数	年金額		
		千円		千円		千円		千円		千円		千円		千円		千円			
平成 29 年 7 月		28,229	56,882,732	11,244	11,243	32,398,089	1	*	1,859	1,858	640,953	1	*	1,445	2,888,736	13,008	20,780,691	673	172,636
8 月		27,996	56,384,428	11,112	11,112	32,019,053	-	-	1,832	1,831	631,498	1	*	1,437	2,875,441	12,944	20,686,171	671	172,158
9 月		27,781	55,925,414	10,994	10,994	31,680,423	-	-	1,804	1,803	621,164	1	*	1,433	2,863,914	12,883	20,588,782	667	171,024
10 月		27,522	55,417,138	10,856	10,856	31,307,812	-	-	1,772	1,771	610,687	1	*	1,423	2,845,369	12,810	20,484,055	661	169,110
11 月		27,282	54,932,988	10,728	10,728	30,945,341	-	-	1,746	1,745	601,677	1	*	1,417	2,836,664	12,737	20,382,085	654	167,114
12 月		27,041	54,426,661	10,592	10,590	30,554,553	2	*	1,721	1,720	590,712	1	*	1,414	2,831,892	12,663	20,278,788	651	166,268
北 海 道	道 森	1,670	3,245,843	425	425	1,100,415	-	-	143	143	41,585	-	-	100	227,487	960	1,866,398	42	9,958
	手 城	798	1,314,818	171	171	388,974	-	-	52	52	14,494	-	-	40	76,918	500	826,229	35	8,204
	宮 田	825	1,415,958	240	240	560,598	-	-	60	60	20,827	-	-	41	84,635	456	742,912	28	6,984
	秋 田	1,524	3,053,500	542	542	1,378,157	-	-	52	52	18,400	-	-	112	237,907	799	1,413,635	19	5,401
山 形 県	形 島	240	442,934	74	74	166,492	-	-	16	16	6,728	-	-	17	35,801	124	232,065	9	1,848
	山 形	221	434,468	57	57	156,128	-	-	8	8	2,400	-	-	6	11,241	144	264,018	6	681
	福 馬	393	775,512	158	158	405,211	-	-	8	8	3,150	-	-	17	36,138	203	329,361	7	1,654
	茨 城	447	832,208	183	181	480,434	2	*	19	19	6,410	-	-	19	36,754	214	300,928	12	3,341
山 梨 県	木 馬	56	142,089	32	32	108,236	-	-	5	5	1,613	-	-	2	*	14	28,075	3	661
	群 馬	52	126,266	25	25	86,445	-	-	5	5	1,278	-	-	3	4,047	17	33,846	2	*
	埼 玉	190	462,730	90	90	304,604	-	-	19	19	6,696	-	-	11	24,206	69	127,023	1	*
	千 葉	814	1,444,094	305	305	808,294	-	-	63	63	22,638	-	-	27	49,422	389	555,932	30	7,809
京 都 府	京 川	461	1,024,926	187	187	644,183	-	-	53	53	19,122	-	-	24	39,214	186	319,266	11	3,141
	奈 湯	1,036	2,527,409	519	519	1,741,599	-	-	47	47	18,487	-	-	31	62,645	416	697,910	23	6,769
	新 潟	496	1,120,835	206	206	654,941	-	-	30	30	9,469	-	-	21	44,047	227	409,844	12	2,533
	富 山	258	538,342	103	103	293,856	-	-	14	14	5,771	-	-	7	13,689	126	222,425	8	2,600
石 川 県	山 井	546	1,205,058	243	243	751,741	-	-	31	31	11,203	-	-	17	35,999	236	402,031	19	4,084
	福 井	190	421,502	95	95	294,884	-	-	11	11	3,335	-	-	6	15,368	71	105,550	7	2,366
	山 梨	20	47,069	9	9	33,125	-	-	5	5	1,629	-	-	1	*	5	8,782	-	-
	長 野	77	186,749	32	32	117,460	-	-	11	11	2,387	-	-	5	11,266	26	55,013	3	623
岐 阜 県	卓 岡	66	173,877	39	39	135,298	-	-	8	8	2,199	-	-	3	4,705	15	31,479	1	*
	静 岡	1,124	2,175,097	480	480	1,315,152	-	-	58	57	22,077	1	*	41	79,733	507	747,771	38	10,259
	愛 知	335	655,164	129	129	401,679	-	-	38	38	13,419	-	-	14	30,759	142	206,739	12	2,568
	三 重	663	1,154,807	306	306	747,715	-	-	59	59	19,566	-	-	28	66,310	235	313,412	35	7,804
滋 賀 県	重 賀	50	126,851	28	28	95,165	-	-	6	6	2,123	-	-	2	*	14	23,779	-	-
	京 都	150	335,438	68	68	234,708	-	-	18	18	6,105	-	-	4	7,137	55	86,064	5	1,425
	大 阪	770	1,667,444	324	324	1,066,208	-	-	57	57	19,949	-	-	36	72,377	340	504,989	13	3,921
	兵 庫	1,306	3,165,098	658	658	2,237,563	-	-	69	69	24,554	-	-	47	103,964	510	793,297	22	5,720
和 歌 山 県	奈 良	89	212,987	42	42	151,569	-	-	8	8	2,716	-	-	1	*	33	56,595	5	1,225
	歌 山	476	868,001	207	207	533,733	-	-	24	24	7,630	-	-	25	42,069	198	277,708	22	6,862
	鳥 取	203	383,834	69	69	182,358	-	-	10	10	4,004	-	-	12	22,294	112	175,177	-	-
	島 根	537	1,048,740	192	192	532,783	-	-	30	30	13,309	-	-	34	65,288	271	434,914	10	2,446
岡 山 県	山 島	323	695,728	158	158	509,076	-	-	26	26	8,209	-	-	9	12,467	121	163,626	9	2,351
	広 山	934	1,946,805	371	371	1,135,206	-	-	70	70	21,017	-	-	48	94,347	425	691,039	20	5,195
	山 口	1,290	2,756,642	541	541	1,640,987	-	-	51	51	20,352	-	-	77	161,386	599	927,656	22	6,262
	徳 島	511	979,604	209	209	543,183	-	-	27	27	8,730	-	-	24	49,175	246	377,137	5	1,380
香 川 県	川 媛	523	1,062,669	221	221	653,396	-	-	55	55	18,219	-	-	30	67,681	212	322,381	5	992
	媛 知	958	1,818,299	359	359	995,228	-	-	68	68	20,752	-	-	41	92,965	464	703,054	26	6,300
	高 福	831	1,439,693	328	328	786,022	-	-	47	47	16,303	-	-	47	77,726	388	553,793	21	5,849
	福 岡	1,160	2,639,451	480	480	1,522,544	-	-	51	51	17,095	-	-	69	138,073	547	958,935	13	2,804
佐 賀 県	賀 崎	235	482,544	87	87	265,139	-	-	12	12	5,110	-	-	18	38,423	116	173,532	2	*
	長 崎	2,050	3,994,858	793	793	2,233,104	-	-	91	91	36,824	-	-	140	272,160	979	1,441,328	47	11,443
	熊 本	418	737,154	146	146	389,534	-	-	41	41	13,403	-	-	31	51,442	189	279,066	11	3,708
	大 宮	338	619,513	135	135	344,124	-	-	25	25	8,115	-	-	20	37,523	151	228,516	7	1,235
宮 崎 県	本 崎	328	557,094	124	124	311,218	-	-	27	27	10,255	-	-	21	31,817	148	201,737	8	2,067
	鹿 児	942	1,798,167	356	356	1,021,029	-	-	68	68	23,425	-	-	74	135,718	429	613,588	15	4,407
	沖 縄	99	132,001	33	33	66,596	-	-	23	23	6,482	-	-	11	15,865	32	43,058	-	-
	そ の 他	18	36,790	13	13	28,460	-	-	2	2	*	-	-	-	-	3	7,180	-	-

注1. 厚生年金保険(第1号)の受給権者とは、厚生年金保険受給権者全体から、共済組合等の組合員等たる厚生年金保険の被保険者期間(平成27年9月以前の共済組合等の組合員等の期間を含む)のみの者を除き、さらに、障害厚生年金受給権者及び短期要件分の遺族厚生年金受給権者について、それぞれ初診日又は死亡日に共済組合等の組合員等であった者を除いた者をいう。

注2. 厚生年金保険(第1号)受給権者の年金額は、老齢給付及び遺族年金(長期要件)については、平成27年9月以前の厚生年金保険被保険者期間及び平成27年10月以降の第1号厚生年金被保険者期間に係る年金額であり、平成27年10月以降に受給権が発生した障害年金及び遺族年金(短期要件)については、共済組合等の組合員等たる厚生年金保険の被保険者期間(平成27年9月以前の共済組合等の組合員等の期間を含む)を含めて算出した年金額である。

第４表(続) 厚生年金保険（第１号） 都道府県別年金受給権者状況（新法厚生年金保険）
（月末現在）

都道府県別	合 計			老 年 金 受 給 権 者											
				計									基 礎 金 受 給 権 者		
				退 職 金 受 給 権 者			在 職 金 受 給 権 者								
	件数	年金額	(別掲)基礎年金額	件数	年金額	(別掲)基礎年金額	件数	年金額	(別掲)基礎年金額	件数	年金額	(別掲)基礎年金額	件数	年金額	(別掲)基礎年金額
	千円	千円	千円	千円	千円	千円	千円	千円	千円	千円	千円	千円	千円	千円	千円
平成 29 年 7 月	34,494,086	24,703,161,540	17,026,509,409	28,725,932	19,319,034,381	16,665,332,766	25,094,299	15,938,335,091	15,237,802,639	3,631,633	3,380,699,290	1,427,530,127	25,311,450	17,557,550,620	16,665,332,766
8 月	34,645,892	24,746,950,464	17,100,212,262	28,863,186	19,352,874,890	16,735,959,611	25,209,811	15,966,661,772	15,295,958,093	3,653,375	3,386,213,117	1,440,001,518	25,466,189	17,605,780,230	16,735,959,611
9 月	34,944,508	24,817,739,289	17,191,207,927	29,150,733	19,415,778,018	16,824,693,819	25,445,959	16,002,557,551	15,367,695,102	3,704,774	3,413,220,466	1,456,998,717	25,724,452	17,666,688,166	16,824,693,819
10 月	35,059,393	24,851,105,415	17,255,598,863	29,255,949	19,442,904,372	16,886,856,909	25,512,816	16,004,660,472	15,412,651,226	3,743,133	3,438,243,895	1,474,205,683	25,818,101	17,695,881,538	16,886,856,909
11 月	35,174,741	24,893,509,083	17,308,666,285	29,356,238	19,474,065,079	16,937,608,418	25,578,190	16,016,322,077	15,451,022,787	3,778,048	3,457,743,007	1,486,585,631	25,901,887	17,722,454,944	16,937,608,418
12 月	35,253,203	24,918,944,249	17,349,992,697	29,424,524	19,492,195,067	16,977,184,439	25,615,111	16,011,844,176	15,477,567,229	3,809,413	3,480,350,890	1,499,617,209	25,967,694	17,740,747,130	16,977,184,439
北海道	1,616,235	961,466,537	757,673,581	1,339,772	730,612,883	741,459,832	1,150,248	574,822,825	666,014,662	189,524	155,790,058	75,445,170	1,174,865	661,190,114	741,459,832
青森	392,198	188,963,451	181,018,003	326,743	146,370,040	176,693,486	286,139	117,616,642	162,431,807	40,604	28,753,399	14,261,679	283,097	130,108,705	176,693,486
岩手	391,730	215,683,390	191,169,397	324,336	168,125,222	186,707,016	278,955	132,996,292	169,625,195	45,381	35,128,930	17,081,821	279,656	148,754,729	186,707,016
宮城	616,231	403,072,876	300,543,991	515,773	319,604,536	293,645,194	441,122	252,816,490	236,499,210	74,651	66,788,046	30,145,984	449,977	287,521,085	293,645,194
秋田	348,538	184,290,577	167,143,838	287,495	142,779,197	163,802,706	252,309	115,857,440	151,074,160	35,186	26,921,757	12,728,546	251,791	126,981,397	163,802,706
山形	352,255	201,304,878	178,693,261	295,157	160,661,181	174,915,646	257,492	130,250,718	160,611,834	37,665	30,410,463	14,303,812	259,984	143,662,176	174,915,646
福島	570,451	350,558,072	277,366,427	477,164	276,986,545	270,948,267	411,125	221,531,465	245,664,361	66,039	55,455,080	25,283,906	413,585	245,925,838	270,948,267
茨城	766,819	536,322,225	380,212,387	650,268	432,280,112	372,071,382	571,354	361,700,685	343,001,104	78,914	70,579,427	29,070,278	567,662	389,735,025	372,071,382
栃木	537,429	365,837,645	263,734,119	454,119	294,038,717	258,163,565	395,070	241,032,890	236,036,754	59,049	53,008,035	22,126,810	395,510	263,097,604	258,163,565
群馬	571,658	378,208,298	290,119,480	483,310	303,464,286	283,864,252	420,867	247,678,126	258,945,890	62,443	55,786,160	24,918,362	425,179	274,543,397	283,864,252
埼玉県	1,908,170	1,459,659,180	949,759,979	1,614,637	1,164,145,833	931,038,213	1,417,499	972,246,736	854,605,091	197,138	191,899,097	76,433,122	1,429,505	1,061,866,387	931,038,213
千葉県	1,626,741	1,287,041,703	817,188,564	1,370,926	1,022,430,510	800,799,813	1,203,777	872,527,835	733,985,511	167,149	164,902,675	66,724,302	1,219,086	937,461,526	800,799,813
東京都	3,004,170	2,374,395,508	1,456,717,216	2,501,583	1,843,435,124	1,426,145,600	2,142,496	1,491,091,807	1,279,153,503	359,087	352,343,318	146,992,097	2,219,801	1,680,161,243	1,426,145,600
新潟	2,310,322	1,962,384,777	1,145,108,270	1,924,843	1,525,481,598	1,122,052,834	1,690,050	1,284,962,890	1,029,656,007	234,793	240,518,709	92,796,827	1,709,059	1,397,274,629	1,122,052,834
富山	742,543	481,274,251	376,526,914	618,570	378,852,724	368,967,817	540,972	309,882,795	339,435,021	77,598	68,969,930	29,532,795	540,591	339,465,380	368,967,817
石川県	364,310	265,727,880	189,264,459	300,738	207,503,102	185,561,028	257,482	167,268,884	167,740,215	43,256	40,234,218	17,820,813	266,610	188,289,420	185,561,028
福井	353,500	237,803,248	181,696,561	295,380	187,417,220	177,826,943	253,182	150,014,940	160,513,857	42,198	37,402,280	17,313,086	260,837	170,003,428	177,826,943
山梨	249,549	174,233,735	128,658,173	209,148	140,004,755	126,128,897	177,271	110,894,748	113,180,700	31,877	29,110,007	12,948,197	183,546	126,048,239	126,128,897
長野	235,022	145,199,224	117,384,977	199,001	117,464,489	114,791,149	171,268	93,885,836	103,661,369	27,333	23,578,652	11,129,780	174,753	105,645,207	114,791,149
岐阜	681,105	458,452,702	357,003,907	573,758	367,618,723	349,416,289	501,221	302,290,252	320,806,334	72,537	65,328,471	28,609,956	507,046	333,045,194	349,416,289
静岡県	614,550	422,444,414	309,750,099	510,768	331,811,969	303,646,061	440,151	269,292,055	275,679,633	70,617	62,519,914	27,966,428	448,647	301,789,033	303,646,061
愛知県	1,146,240	841,959,829	583,947,057	962,615	668,340,249	572,593,758	835,000	548,376,514	521,205,678	127,615	119,963,715	51,388,080	848,720	607,380,619	572,593,758
三重	1,946,035	1,514,553,601	972,898,654	1,619,705	1,188,642,399	951,577,426	1,414,415	955,869,216	868,728,577	205,290	202,773,183	82,848,849	1,437,230	1,089,741,218	951,577,426
滋賀	539,301	387,145,687	274,172,903	449,452	305,515,763	268,497,736	397,213	257,569,823	348,329,051	52,239	47,945,940	20,168,685	397,438	278,610,697	268,497,736
京都府	390,814	291,596,061	199,190,543	327,154	231,863,112	195,118,855	287,773	194,794,449	180,053,565	39,381	37,068,863	15,065,290	288,495	211,111,707	195,118,855
大阪府	716,449	511,794,397	353,155,785	598,691	399,386,195	346,343,790	522,842	329,497,177	314,783,621	75,849	69,889,018	31,560,169	539,716	370,142,619	346,343,790
兵庫県	2,347,710	1,757,325,586	1,123,121,781	1,945,919	1,352,197,466	1,098,129,691	1,713,117	1,126,762,531	1,003,914,656	232,802	225,434,934	94,215,034	1,748,306	1,249,659,331	1,098,129,691
奈良	1,586,024	1,227,797,169	772,633,659	1,308,409	938,817,784	756,157,284	1,155,411	789,151,125	696,945,105	152,998	149,666,659	59,212,179	1,161,964	861,678,186	756,157,284
和歌山	387,779	294,586,438	191,832,526	323,517	231,200,359	188,096,179	285,876	194,178,731	172,776,662	37,641	37,021,628	15,319,517	286,624	212,402,222	188,096,179
鳥取	281,366	181,482,791	132,993,077	230,607	138,184,257	130,141,953	205,710	116,527,720	120,424,837	24,897	21,656,538	9,717,116	204,811	126,725,180	130,141,953
徳島	185,072	113,196,246	92,439,421	154,175	89,335,225	90,536,273	134,172	72,869,299	83,203,299	20,003	16,465,926	7,332,974	134,485	79,991,433	90,536,273
香川	239,512	146,929,872	122,418,559	198,403	115,365,160	119,938,922	171,624	93,405,017	109,367,064	26,779	21,960,144	10,571,858	174,989	104,360,490	119,938,922
岡山	598,051	421,880,283	307,170,359	497,730	330,991,819	300,641,964	432,788	271,184,184	273,838,114	64,942	59,807,635	26,803,850	442,584	302,534,330	300,641,964
広島	868,194	635,218,806	435,262,119	717,641	491,061,171	426,260,769	621,857	400,821,781	387,349,539	95,784	90,239,390	38,911,230	636,146	449,266,911	426,260,769
山口	486,858	343,323,115	241,463,633	398,150	258,861,133	236,962,504	348,379	214,040,581	217,009,550	49,771	44,820,552	19,952,555	353,025	237,112,109	236,962,504
徳島	233,325	139,582,842	113,162,628	196,792	111,468,785	110,669,135	170,915	90,330,881	100,690,661	25,877	21,137,904	9,978,474	172,478	100,249,948	110,669,135
香川	313,882	212,080,408	161,610,598	262,429	167,810,250	158,256,471	226,286	135,831,810	143,252,342	36,143	31,978,440	15,004,129	232,415	152,709,064	158,256,471
愛媛	444,262	27													

第4表(続) 厚生年金保険(第1号) 都道府県別年金受給権者状況(新法厚生年金保険)
(月末現在)

都道府県別	老 年 金 保 険																
	基 礎 ま た は 定 額 あ り								特 別 支 給								
	基礎繰上げあり				基礎繰上げなし				計		退 職			在 職			
	基礎繰上げあり		基礎繰上げなし		基礎及び定額なし												
	件数	年金額	(別掲)基礎年金額	件数	年金額	(別掲)基礎年金額	件数	年金額	件数	年金額	(別掲)基礎年金額	件数	年金額	(別掲)基礎年金額	件数	年金額	(別掲)基礎年金額
	千円	千円	千円	千円	千円	千円	千円	千円	千円	千円	千円	千円	千円	千円	千円	千円	千円
平成 29 年 7 月	1,954,820	665,959,510	1,035,685,515	23,356,630	16,891,591,110	15,629,647,251	3,414,482	1,761,483,761	4,371,555	2,416,858,345	121,729,100	2,823,291	1,235,709,492	103,664,890	1,548,264	1,181,148,852	18,064,210
8 月	1,957,931	667,741,377	1,037,812,029	23,508,258	16,938,038,852	15,698,147,582	3,396,997	1,747,094,660	4,347,574	2,396,866,279	119,401,052	2,800,580	1,222,823,130	101,494,467	1,546,994	1,174,043,149	17,906,585
9 月	1,961,601	669,314,925	1,039,593,483	23,762,851	16,997,373,241	15,785,100,336	3,426,281	1,749,089,851	4,375,811	2,392,705,108	117,734,379	2,815,150	1,215,207,597	99,998,998	1,560,661	1,177,497,511	17,735,381
10 月	1,966,007	671,183,855	1,042,464,377	23,852,094	17,024,697,684	15,844,392,532	3,437,848	1,747,022,834	4,379,207	2,381,397,986	116,198,276	2,807,863	1,202,102,061	98,577,667	1,571,344	1,179,295,924	17,620,609
11 月	1,970,635	673,243,471	1,045,034,465	23,931,252	17,049,211,473	15,892,573,953	3,454,351	1,751,610,135	4,387,793	2,378,283,662	114,700,949	2,801,635	1,193,166,574	97,119,156	1,586,158	1,185,117,088	17,581,793
12 月	1,973,069	674,569,000	1,046,568,786	23,994,625	17,066,178,130	15,930,615,653	3,456,830	1,751,447,937	4,383,473	2,369,781,849	113,015,495	2,786,614	1,179,677,374	95,618,846	1,596,859	1,190,104,475	17,396,649
北 海 道	63,952	24,798,712	32,596,264	1,110,913	636,391,402	708,863,568	164,907	69,422,769	209,082	95,755,145	4,711,134	132,901	45,690,186	3,787,773	76,181	50,064,958	923,361
青 島 道	41,417	9,137,674	20,974,739	241,680	120,971,031	155,718,747	43,646	16,261,335	57,462	24,303,775	2,328,894	37,779	12,743,738	1,982,208	19,683	11,560,038	346,686
岩 手 県	23,686	5,636,598	12,697,371	255,970	143,118,131	174,009,645	44,680	19,370,493	56,116	27,619,924	1,274,588	34,883	14,018,631	1,084,763	21,233	13,601,293	189,824
宮 城 県	62,225	21,036,450	33,397,389	387,752	266,484,634	260,247,805	65,796	32,083,452	89,058	47,675,502	4,659,639	57,341	24,288,017	3,900,622	31,717	23,387,485	759,017
秋 田 県	46,744	14,291,227	25,384,067	205,047	112,690,170	138,418,639	35,704	15,797,800	49,480	23,760,561	3,476,214	32,093	12,885,639	2,947,375	17,387	10,874,922	528,840
山 形 県	54,987	17,413,705	30,708,456	204,997	126,248,471	144,207,190	35,173	16,999,005	49,259	25,885,248	3,800,477	31,149	14,080,445	3,269,749	18,110	11,804,803	530,728
福 島 県	54,508	16,724,784	29,492,676	359,077	229,201,054	241,455,591	63,579	31,060,707	84,521	45,967,162	3,847,732	54,288	25,189,172	3,281,562	30,233	20,777,990	566,169
茨 城 県	59,256	16,451,738	31,729,685	508,406	373,283,287	340,341,696	82,606	42,545,087	106,232	59,109,640	3,343,406	69,859	31,299,484	2,966,443	36,373	27,810,156	376,964
栃 木 県	62,614	21,868,244	33,749,934	332,896	241,229,360	224,413,631	58,609	30,941,113	78,560	44,350,335	3,420,018	51,464	24,002,143	3,566,337	27,096	20,348,192	462,681
群 馬 県	50,632	16,141,385	27,592,308	374,547	258,402,013	256,271,944	58,131	28,920,888	74,700	39,392,373	2,667,126	47,893	20,097,874	2,348,088	26,807	19,294,499	319,038
埼 玉 県	121,804	41,263,527	64,132,213	1,307,701	1,020,602,860	866,905,999	185,132	102,279,446	232,564	131,695,896	5,656,406	150,433	64,438,326	4,921,182	82,131	67,257,570	735,223
大 阪 府	83,665	29,930,318	44,139,601	1,135,421	907,531,208	756,570,212	151,840	84,968,984	191,450	108,961,434	5,656,406	150,433	64,438,326	4,921,182	82,131	67,257,570	735,223
東 京 府	150,288	58,208,600	77,356,440	2,069,513	1,621,952,644	1,348,789,160	281,782	163,273,881	343,655	199,121,323	7,130,018	210,888	91,360,571	5,845,150	132,767	107,760,752	1,284,868
新 潟 県	62,614	21,868,244	33,749,934	332,896	241,229,360	224,413,631	58,609	30,941,113	78,560	44,350,335	3,420,018	51,464	24,002,143	3,566,337	27,096	20,348,192	462,681
富 山 県	13,676	4,406,157	7,606,338	252,934	183,883,263	177,954,691	34,128	19,213,682	42,691	26,520,466	678,488	24,258	12,460,471	552,436	18,433	14,059,996	126,052
石 川 県	13,812	4,238,486	7,604,873	247,025	165,774,942	170,413,792	34,543	17,413,792	42,972	24,143,099	661,135	25,280	11,417,531	532,696	12,439	11,417,531	128,439
福 山 県	10,913	2,942,160	5,984,800	172,633	123,106,079	120,144,097	25,602	13,956,516	32,184	19,966,302	479,279	18,527	9,803,076	411,422	13,657	10,163,226	67,857
山 梨 県	27,362	8,563,357	14,637,357	147,391	97,081,630	100,153,792	24,248	11,819,281	31,767	16,075,313	1,592,178	20,007	8,045,869	1,344,324	11,760	8,029,444	247,854
長 野 県	33,922	11,510,714	18,667,502	473,124	321,534,480	330,748,787	66,712	34,573,528	83,163	46,024,729	2,128,972	50,685	22,845,837	1,795,527	32,478	23,178,892	333,445
岐 阜 県	35,382	10,149,688	19,364,587	413,265	291,639,344	284,281,475	62,121	30,022,936	77,471	40,820,860	1,284,787	46,841	19,183,641	1,108,180	30,630	21,637,219	176,607
静 岡 県	62,208	18,730,401	34,186,795	786,512	588,650,219	538,406,963	113,895	60,959,630	145,038	83,616,404	3,945,376	90,420	41,864,596	3,415,261	54,618	41,751,808	530,116
愛 知 県	87,850	28,712,079	46,583,239	1,349,380	1,061,029,139	904,994,186	182,475	98,901,180	228,863	132,855,578	4,218,386	144,122	63,522,821	3,658,073	84,741	69,332,757	560,313
三 重 県	25,831	9,641,489	14,235,412	371,607	268,969,208	254,262,325	52,014	26,905,066	66,177	38,539,398	1,256,662	42,957	20,585,424	1,105,545	23,220	17,853,973	151,117
滋 賀 県	32,523	14,547,180	18,406,223	255,972	196,564,527	176,712,632	38,659	20,751,405	50,851	29,923,705	1,823,324	32,856	15,877,629	1,548,179	17,995	14,046,076	275,145
京 都 府	53,452	23,069,402	27,720,248	486,264	347,073,217	318,623,541	58,975	29,243,577	77,140	39,792,945	2,866,228	49,127	19,629,740	2,291,858	28,013	20,163,205	574,369
大 阪 府	105,400	40,158,487	53,121,777	1,642,906	1,209,500,634	1,045,007,913	197,613	102,538,134	249,643	134,354,650	5,663,890	161,824	66,608,003	4,708,725	87,819	67,746,646	955,166
兵 庫 県	74,822	29,522,879	39,148,959	1,087,142	832,155,308	717,008,325	146,445	77,139,598	184,724	103,534,182	3,534,316	119,903	51,332,204	3,011,935	64,821	52,201,978	522,381
和 歌 山 県	20,406	6,541,196	10,739,885	266,218	205,861,027	177,356,294	36,893	18,798,136	46,103	24,035,487	946,146	31,106	12,242,797	814,482	14,997	11,792,689	131,663
奈良 県	25,375	9,722,029	13,519,875	179,436	117,003,150	116,622,079	25,796	11,459,078	33,448	16,384,088	1,172,586	23,089	9,096,343	1,035,430	10,359	7,287,745	137,156
鳥 取 県	10,435	3,581,398	5,778,112	124,050	76,410,035	84,758,161	19,690	9,343,792	25,151	13,320,215	703,523	15,583	6,949,073	589,186	9,568	6,371,142	114,337
島 根 県	11,404	3,392,503	6,463,978	163,585	100,967,988	113,474,944	23,414	11,004,670	29,798	16,171,751	642,587	17,807	8,271,231	537,186	11,991	7,900,519	105,401
岡 山 県	19,126	7,558,084	10,481,071	423,458	294,976,246	290,160,893	55,146	28,457,488	69,247	39,641,500	1,182,191	42,821	20,050,163	980,092	26,426	19,591,337	202,100
広 島 県	23,447	9,430,749	12,645,932	612,699	439,836,162	413,614,837	81,495	41,794,260	101,923	56,300,502	1,561,948	62,455	26,741,956	1,266,062	39,468	29,558,546	295,886
山 口 県	13,215	4,881,933	7,226,435	339,810	232,230,176	229,736,070	45,125	21,749,023	57,088	31,032,179	861,479	36,019	15,440,329	722,147	21,069	15,591,850	139,332
徳 島 県	14,577	4,965,215	7,542,523	157,901	95,9												

第4表(続) 厚生年金保険(第1号) 都道府県別年金受給権者状況(新法厚生年金保険)
(月末現在)

都道府県別	老 年 金 厚 生 年 金																	
	繰 上 げ 支 給									6 5 歳 以 上 本 来								
	計			退 職			在 職			計			退 職			在 職		
	件数	年金額	(別掲)基礎年金額	件数	年金額	(別掲)基礎年金額	件数	年金額	(別掲)基礎年金額	件数	年金額	(別掲)基礎年金額	件数	年金額	(別掲)基礎年金額	件数	年金額	(別掲)基礎年金額
	千円	千円	千円	千円	千円	千円	千円	千円	千円	千円	千円	千円	千円	千円	千円	千円	千円	千円
平成 29 年	50,632	32,061,699	23,688,421	37,846	23,117,699	17,467,305	12,786	8,944,001	6,221,117	24,018,675	16,594,019,102	16,260,175,077	21,988,358	14,457,931,448	14,891,674,008	2,030,317	2,136,087,653	1,368,501,068
7月	51,857	32,813,665	24,274,087	38,716	23,630,181	17,877,426	13,141	9,183,484	6,396,661	24,176,757	16,645,272,675	16,331,105,537	22,123,914	14,496,844,593	14,950,205,105	2,052,843	2,148,428,082	1,380,900,432
8月	52,906	33,402,012	24,732,766	39,456	24,021,813	18,191,533	13,450	9,380,199	6,541,233	24,433,465	16,710,434,367	16,419,908,665	22,343,681	14,539,274,472	15,022,357,589	2,089,784	2,171,159,895	1,397,551,076
9月	54,054	34,063,330	25,241,782	40,286	24,478,028	18,554,900	13,768	9,585,302	6,686,882	24,532,635	16,746,961,089	16,481,972,827	22,416,019	14,553,474,373	15,067,661,053	2,116,616	2,193,486,715	1,414,311,774
10月	55,556	34,910,244	25,912,886	41,285	25,018,277	18,993,471	14,271	9,891,967	6,919,415	24,621,005	16,778,841,013	16,532,176,839	22,485,336	14,572,631,645	15,106,095,090	2,135,669	2,206,209,368	1,426,081,749
11月	56,642	35,525,399	26,407,614	42,062	25,429,915	19,338,211	14,580	10,095,483	7,069,402	24,691,347	16,803,897,344	16,572,058,031	22,535,756	14,580,796,573	15,133,254,015	2,155,591	2,223,100,770	1,438,804,016
12月																		
北 海 道	2,264	1,342,758	1,050,022	1,470	840,274	666,239	794	502,485	383,783	1,115,607	623,775,874	724,297,632	1,004,988	520,851,027	651,792,641	110,619	102,924,847	72,504,992
青 島 手	1,002	452,643	465,410	794	345,525	365,751	208	107,118	99,659	265,947	120,254,401	171,958,933	245,569	103,530,498	158,422,376	20,378	16,723,902	13,536,557
岩 手 城	722	385,864	343,975	530	270,029	248,985	192	115,835	94,990	264,650	138,296,860	182,602,972	241,097	117,369,114	166,147,012	23,553	20,927,746	16,455,960
宮 城 田	1,604	936,338	756,787	1,166	642,189	438	294,150	214,268	214,268	421,240	267,557,853	284,798,419	379,390	225,265,446	256,172,286	41,850	42,292,407	28,626,133
秋 田	968	513,623	470,883	722	360,724	346,530	246	152,899	124,352	235,305	117,346,582	158,333,629	217,994	101,750,949	146,472,329	17,311	15,595,633	11,861,301
山 形 島	1,222	612,671	598,161	919	430,742	444,124	303	181,930	154,037	242,865	132,948,767	168,883,844	223,883	114,835,064	155,505,115	18,982	18,113,703	13,378,729
福 島 城	1,289	742,711	605,986	1,000	558,387	464,581	289	184,323	141,404	388,667	228,122,985	264,106,087	353,626	194,246,161	239,940,130	35,041	33,876,824	24,165,957
茨 城 木	1,523	949,428	710,522	1,243	751,125	574,687	280	198,303	135,835	537,151	367,416,871	363,223,323	495,635	325,786,525	335,305,410	41,516	41,630,346	27,917,912
栃 木 馬	1,402	883,143	660,039	1,096	666,575	510,461	306	216,568	149,578	370,692	245,953,016	250,438,581	339,598	214,224,304	229,391,482	31,094	31,728,712	21,047,099
群 馬	1,188	710,166	555,951	947	538,993	437,437	241	171,173	118,515	403,450	260,038,684	277,021,226	368,639	224,511,521	253,051,239	34,811	35,527,163	23,969,986
埼 玉 菜	2,616	1,817,900	1,212,110	1,982	1,337,110	907,380	634	480,790	304,730	1,362,310	1,013,000,585	908,755,745	1,250,263	892,019,384	835,299,117	112,047	120,981,201	73,456,628
千 葉 京	2,139	1,474,347	1,007,851	1,598	1,070,436	745,915	541	403,912	261,936	1,160,892	893,741,407	780,011,598	1,064,057	788,489,359	716,007,841	96,835	105,252,049	64,003,758
東 京 川	3,864	2,612,212	1,764,980	2,864	1,853,582	1,292,570	1,000	758,630	472,411	2,108,602	1,591,392,370	1,375,047,776	1,889,893	1,356,848,589	1,235,539,560	218,709	234,543,781	139,508,217
新 潟 湯	2,491	1,849,506	1,157,494	1,862	1,354,713	857,626	629	494,794	299,868	1,629,142	1,331,161,173	1,090,746,572	1,493,722	1,179,388,411	1,002,134,030	135,420	151,772,763	88,612,542
富 山 山	1,172	696,424	574,126	889	504,557	428,806	283	191,867	145,320	512,499	316,892,138	361,149,938	472,686	275,452,768	332,786,546	39,813	41,439,370	28,363,392
石 川 川	431	286,777	204,322	321	203,400	148,713	110	83,737	55,609	254,559	177,724,344	181,814,321	230,334	152,310,260	164,617,335	24,225	25,414,084	17,196,985
福 井 井	469	301,803	223,013	326	197,588	151,699	143	104,215	71,314	249,497	160,964,072	174,698,090	225,516	136,858,597	157,913,406	23,981	24,105,475	16,784,684
山 梨 梨	363	230,349	174,101	277	166,988	131,052	86	63,362	43,049	175,090	118,418,362	124,089,661	157,229	99,913,877	111,488,483	17,861	18,504,485	12,601,177
長 野	637	365,545	301,620	468	244,205	217,180	169	121,341	84,440	164,907	99,709,576	111,433,177	149,385	84,624,394	100,879,123	15,522	15,085,182	10,554,054
山 梨 野	1,144	726,242	553,684	857	515,428	407,284	287	210,814	146,400	484,853	316,877,703	342,445,082	445,748	275,868,173	314,911,828	39,105	41,009,530	27,533,254
岐 阜 卓	768	472,789	369,006	574	335,878	273,039	194	136,911	95,967	428,567	287,099,048	298,369,103	389,441	247,244,642	271,256,122	39,126	39,854,405	27,112,981
静 岡 岡	1,998	1,310,377	956,768	1,549	973,111	732,743	449	337,266	224,025	808,082	576,225,885	560,676,042	736,625	499,903,524	511,016,396	71,457	76,322,361	49,659,647
愛 知 知	2,446	1,686,683	1,148,600	1,900	1,281,642	882,713	546	405,042	265,888	1,370,436	1,035,983,920	929,613,877	1,253,057	906,766,401	849,919,459	117,379	129,217,519	79,694,418
三 重 重	757	503,247	357,666	577	374,779	271,720	180	128,468	85,946	379,579	263,883,021	264,208,620	351,151	234,560,335	244,630,653	28,428	29,322,686	19,577,967
滋 賀 賀	737	518,048	353,705	535	369,234	254,327	202	148,814	99,378	273,424	199,250,082	190,961,709	252,558	176,808,377	176,544,919	20,866	22,441,705	14,416,789
京 都 都	1,238	821,281	568,841	830	527,508	374,174	408	293,773	194,668	513,653	352,868,477	337,000,468	467,180	304,677,747	306,996,927	46,473	48,190,730	30,003,542
大 阪 阪	3,364	2,320,051	1,523,499	2,430	1,635,843	1,080,561	934	684,207	442,938	1,671,868	1,195,404,501	1,072,225,807	1,530,807	1,042,483,016	981,936,533	141,061	152,921,485	90,289,274
兵 庫 庫	2,111	1,511,351	963,826	1,572	1,105,379	704,845	539	405,972	258,981	1,108,031	819,758,038	739,433,397	1,022,182	725,219,243	682,520,817	85,849	94,538,795	56,912,580
和 歌 良	545	365,612	256,224	414	269,517	192,212	131	96,095	64,013	273,420	203,061,057	183,745,883	251,381	178,570,826	169,022,501	22,039	24,490,231	14,723,381
和 歌 山	507	291,014	235,427	410	229,155	188,266	97	61,859	47,161	195,066	120,370,626	127,373,709	180,837	106,321,210	118,016,282	14,229	14,049,416	9,357,427
鳥 取 山	389	216,040	187,355	290	153,911	137,272	99	62,129	50,083	127,637	74,979,867	88,736,231	117,446	65,132,610	81,692,624	10,191	9,847,256	7,043,607
島 根 根	404	234,127	196,860	284	159,175	134,861	120	74,953	61,999	166,865	97,952,163	117,873,387	152,397	84,214,764	107,637,807	14,468	13,737,399	10,235,580
岡 山 山	829	514,252	389,897	613	375,997	285,743	216	138,255	104,154	423,529	287,193,322	295,325,230	385,957	248,084,954	269,445,188	37,572		

第4表(続) 厚生年金保険(第1号) 都道府県別年金受給権者状況(新法厚生年金保険)
(月末現在)

都道府県別	老 年 金									老 年 金 受 給 権 者 状 況								
	給 付 金									給 付 金 受 給 権 者 状 況								
	繰 下 げ 支 給									給 付 金 受 給 権 者 状 況								
	計			退 職			在 職			計			退 職			在 職		
	件数	年金額	(別掲)基礎年金額	件数	年金額	(別掲)基礎年金額	件数	年金額	(別掲)基礎年金額	件数	年金額	(別掲)基礎年金額	件数	年金額	(別掲)基礎年金額	件数	年金額	(別掲)基礎年金額
	千円	千円	千円	千円	千円	千円	千円	千円	千円	千円	千円	千円	千円	千円	千円	千円	千円	千円
平成 29 年 7 月	285,070	276,095,235	259,740,168	244,804	221,576,452	224,996,436	40,266	54,518,784	34,743,732	14,956,659	16,923,778,749	9,149,512,520	12,171,175	13,768,415,589	7,975,616,208	2,785,484	3,155,363,160	1,173,896,312
8 月	286,998	277,922,271	261,178,935	246,601	223,363,868	226,381,096	40,397	54,558,403	34,797,840	14,983,702	16,936,098,961	9,179,423,902	12,189,628	13,779,345,701	7,996,633,193	2,794,074	3,156,753,260	1,182,790,709
9 月	288,551	279,236,530	262,318,009	247,672	224,053,669	227,146,982	40,879	55,182,861	35,171,027	15,012,874	16,949,989,794	9,205,130,829	12,200,324	13,776,266,855	8,010,952,858	2,812,550	3,173,722,939	1,194,177,971
10 月	290,053	280,481,968	263,444,024	248,648	224,606,015	227,857,606	41,405	55,875,953	35,586,418	15,042,078	16,963,008,820	9,231,838,693	12,208,140	13,769,179,331	8,023,935,339	2,833,938	3,193,829,489	1,207,903,354
11 月	291,884	282,030,160	264,817,745	249,934	225,505,576	228,815,070	41,950	56,524,584	36,002,674	15,079,440	16,982,437,395	9,258,706,066	12,224,938	13,773,278,522	8,041,216,491	2,854,502	3,209,158,872	1,217,489,575
12 月	293,062	282,990,476	265,703,299	250,679	225,940,314	229,356,157	42,383	57,050,162	36,347,142	15,107,066	16,992,441,962	9,280,011,739	12,230,223	13,763,615,341	8,051,617,351	2,876,843	3,228,826,821	1,228,394,389
北 海 道	12,819	9,739,107	11,401,044	10,889	7,441,338	9,768,009	1,930	2,297,768	1,633,035	600,626	612,014,944	354,821,202	461,775	469,238,402	294,604,238	138,951	142,776,542	60,216,964
青 島 手	2,332	1,359,222	1,940,248	1,997	996,881	1,661,471	335	362,341	278,777	136,305	118,666,832	78,445,967	108,069	92,759,741	67,771,136	28,236	25,907,091	10,674,831
岩 手 城	2,848	1,822,574	2,485,481	2,445	1,338,518	2,144,434	403	484,056	341,047	162,036	142,705,120	96,239,588	127,348	110,162,698	82,491,327	34,688	32,542,422	13,748,261
宮 城 田	3,871	3,434,843	3,430,348	3,225	2,620,839	2,883,783	646	546,565	265,264	278,020,733	159,296,888	207,591	215,580,858	134,509,764	57,673	62,439,876	24,786,524	
秋 田	1,742	1,158,431	1,521,980	1,500	860,128	1,307,927	242	298,304	214,053	141,695	120,746,441	83,003,069	114,392	95,700,031	72,656,958	27,303	25,046,411	10,346,111
山 形	1,811	1,214,495	1,633,164	1,541	904,467	1,392,846	270	310,028	240,318	161,586	139,476,745	97,292,473	131,306	110,927,514	85,399,373	30,280	28,549,231	11,893,100
福 島	2,687	2,153,688	2,388,463	2,211	1,537,744	1,978,088	476	615,943	410,375	258,627	240,525,635	152,755,673	205,952	188,434,958	131,441,344	52,675	52,090,678	21,314,329
茨 城	5,362	4,804,173	4,794,131	4,617	3,863,551	4,154,564	745	940,622	638,567	331,789	378,637,283	202,701,941	273,598	313,412,593	179,610,457	58,191	65,224,690	23,091,484
栃 木	3,465	2,852,223	3,035,927	2,912	2,137,659	2,568,475	553	714,563	467,452	236,356	256,463,166	142,979,665	191,673	207,223,320	124,810,619	44,683	49,239,846	18,169,406
群 馬	3,972	3,323,062	3,619,950	3,388	2,529,738	3,109,127	584	793,324	510,823	244,570	261,513,689	151,716,359	197,344	209,691,462	131,248,952	47,226	51,822,228	20,467,407
埼 玉	17,147	17,631,452	15,413,952	14,821	14,451,916	13,477,411	2,326	3,179,537	1,936,541	815,499	1,018,275,169	506,343,705	669,606	840,568,501	444,416,443	145,893	177,706,668	61,927,262
千 葉	16,445	18,253,321	15,197,172	14,373	15,385,725	13,310,946	2,072	2,867,596	1,786,227	902,898,150	438,006,057	573,909	750,127,121	384,716,407	122,915	152,771,028	53,289,651	
東 京	45,462	50,309,219	42,202,825	38,851	41,029,065	36,476,223	6,611	9,280,154	5,726,601	1,236,870	1,591,190,521	757,146,193	979,510	1,269,495,778	642,120,537	257,360	321,694,743	115,025,656
新 潟	27,207	33,234,806	25,160,673	23,630	28,067,099	22,099,443	3,577	5,167,706	3,061,229	1,001,650	1,355,888,228	630,694,832	828,070	1,132,710,835	556,034,349	173,580	223,177,394	74,660,484
湯 沢	4,556	3,759,185	4,229,666	3,847	2,815,243	3,587,265	709	943,942	642,400	353,006	333,646,341	215,572,880	288,811	268,245,575	189,969,115	64,195	65,400,766	25,603,766
富 山	3,057	2,971,514	2,863,897	2,569	2,295,113	2,421,731	488	676,401	442,166	184,627	186,967,007	116,127,306	148,872	148,745,885	100,749,367	35,755	38,221,122	15,377,939
山 川	2,442	2,008,246	2,244,705	2,060	1,541,224	1,916,056	382	467,022	328,649	163,501	163,049,846	101,067,218	130,361	128,051,782	86,668,005	33,140	34,999,213	14,399,933
福 井	1,511	1,389,742	1,385,855	1,238	1,010,807	1,149,742	273	378,935	236,113	127,663	124,679,421	78,441,979	101,409	97,030,655	67,253,360	26,254	27,648,766	11,888,620
石 川	1,690	1,314,054	1,464,174	1,408	971,368	1,220,742	282	342,686	243,431	95,383	98,849,657	75,113	77,224,518	49,241,657	20,270	21,625,139	8,888,093	
長 野	4,598	3,990,449	4,288,551	3,931	3,060,814	3,691,695	667	929,235	596,856	317,838	319,908,840	199,973,635	260,572	258,697,060	175,456,889	57,266	61,211,781	24,516,746
岐 阜	3,962	3,419,272	3,623,166	3,295	2,527,894	3,042,293	667	891,378	580,873	263,704	287,812,343	165,751,990	211,660	230,183,051	143,106,834	52,044	57,629,293	22,645,156
静 岡	7,497	7,187,583	7,015,571	6,406	5,635,304	6,041,279	1,091	1,552,279	974,292	534,361	589,852,461	334,752,829	435,416	477,781,567	291,569,549	98,945	112,070,895	43,183,279
愛 知	17,960	18,116,217	16,596,562	15,336	14,298,352	14,268,332	2,624	3,817,865	2,328,231	867,730	1,054,527,885	548,033,377	710,704	864,876,386	478,953,413	157,026	189,651,499	69,079,965
三 重	2,939	2,590,097	2,674,788	2,528	2,049,284	2,321,133	411	540,813	353,655	242,637	269,744,217	152,525,196	203,167	225,177,787	136,062,083	39,470	44,566,430	16,463,113
滋 賀	2,142	2,171,278	1,980,117	1,824	1,739,009	1,706,140	318	432,268	273,977	177,900	205,374,039	111,560,055	147,743	170,753,602	99,076,417	30,157	34,620,437	12,483,638
京 都	6,660	5,903,492	5,908,252	5,705	4,662,182	5,120,662	955	1,241,310	787,590	299,590	345,424,549	185,205,217	243,062	280,900,783	159,375,438	56,528	64,523,766	25,829,779
阪 神	21,044	20,118,264	18,716,494	18,056	16,035,669	16,188,838	2,988	4,082,595	2,527,656	973,914	1,175,882,217	597,767,648	800,101	966,858,488	519,859,977	173,813	209,023,729	77,907,670
大 阪	13,543	14,014,214	12,225,746	11,754	11,494,299	10,707,507	1,789	2,519,914	1,518,238	673,767	829,435,537	419,619,880	557,592	689,842,292	370,596,896	116,175	139,593,246	49,022,984
和 歌 山	3,449	3,738,204	3,147,927	2,975	3,095,591	2,747,466	474	642,613	400,460	158,994	204,229,580	100,344,562	130,947	169,739,039	87,833,197	28,047	34,490,541	12,511,365
歌 山	1,586	1,138,530	1,360,231	1,374	881,012	1,184,859	212	257,519	175,372	108,428	118,774,898	66,000,170	90,301	98,903,054	58,261,110	18,127	19,871,845	7,739,060
鳥 取	998	819,103	909,164	853	633,704	784,218	145	185,399	124,946	86,807	77,914,310	52,379,402	70,826	62,475,583	46,109,268	15,981	15,438,727	6,270,133
島 根	1,336	1,007,119	1,226,089	1,136	759,846	1,057,211	200	247,273	168,878	112,698	100,794,364	69,472,980	91,128	80,148,566	60,448,144	21,570	20,645,797	9,024,833
岡 山	4,125	3,642,745	3,744,646	3,397	2,673,													

第4表(続) 厚生年金保険(第1号) 都道府県別年金受給権者状況(新法厚生年金保険)
(月末現在)

都道府県別	通 老 相 当 ・ 25 年 未 満									障 害 厚 生 年 金			遺 族 厚 生 年 金		
	計			退 職			在 職								
	件数	年金額	(別掲)基礎年金額	件数	年金額	(別掲)基礎年金額	件数	年金額	(別掲)基礎年金額	件数	年金額	(別掲)基礎年金額	件数	年金額	(別掲)基礎年金額
		千円	千円		千円	千円		千円	千円		千円	千円		千円	千円
平成 29 年 7 月	13,769,273	2,395,255,632	7,515,820,246	12,923,124	2,169,919,503	7,262,186,431	846,149	225,336,129	253,633,815	533,636	370,782,486	250,824,404	5,234,518	5,013,344,673	110,352,239
8 月	13,879,484	2,416,775,928	7,556,535,710	13,020,183	2,187,316,071	7,299,324,900	859,301	229,459,857	257,210,809	536,087	372,275,441	252,577,014	5,246,619	5,021,800,133	111,675,636
9 月	14,137,859	2,465,788,224	7,619,562,990	13,245,635	2,226,290,696	7,356,742,244	892,224	239,497,527	262,820,746	538,090	373,503,882	254,175,383	5,255,685	5,028,457,389	112,338,725
10 月	14,213,871	2,479,895,552	7,655,018,216	13,304,676	2,235,481,146	7,388,715,887	909,195	244,414,406	266,302,329	539,555	374,344,822	255,295,596	5,263,889	5,033,856,222	113,446,357
11 月	14,276,798	2,491,627,685	7,678,902,352	13,353,252	2,243,043,549	7,409,806,296	923,546	248,584,135	269,096,056	540,827	374,960,279	256,264,543	5,277,676	5,044,483,725	114,793,324
12 月	14,317,458	2,499,753,105	7,697,172,700	13,384,888	2,248,228,836	7,425,949,879	932,570	251,524,269	271,222,821	541,413	375,173,046	256,708,618	5,287,266	5,051,576,136	116,099,640
北海道	739,146	118,597,939	386,638,630	688,473	105,584,423	371,410,424	50,673	13,013,516	15,228,206	26,758	17,583,249	11,524,328	249,705	213,270,405	4,689,421
	190,438	27,703,208	98,247,519	178,070	24,856,900	94,660,671	12,368	2,846,308	3,586,848	5,851	3,564,865	2,953,735	59,604	39,028,546	1,370,782
	162,300	25,420,103	90,467,428	151,607	22,833,594	87,133,867	10,693	2,586,508	3,333,561	6,419	3,964,924	2,852,223	60,975	43,593,243	1,610,158
	250,509	41,583,803	134,348,907	233,531	37,235,632	128,989,447	16,978	4,348,171	5,359,460	9,436	6,429,414	4,351,348	91,022	71,038,925	2,547,448
青森県	145,800	22,032,756	80,799,637	137,917	20,157,409	78,417,202	7,883	1,875,346	2,382,435	5,086	3,168,656	2,229,777	55,957	38,342,724	1,111,355
	133,571	21,184,436	77,623,173	126,186	19,323,204	75,212,461	7,385	1,861,232	2,410,712	5,757	3,551,285	2,649,854	51,341	37,092,412	1,127,762
	218,537	36,460,910	118,192,594	205,173	33,096,507	114,223,017	13,364	3,364,403	3,969,577	9,303	5,952,944	4,202,989	83,984	67,618,583	2,215,171
	318,479	53,642,829	169,369,440	297,756	48,288,092	163,390,647	20,723	5,354,737	5,978,793	10,236	7,178,019	5,320,915	106,315	96,864,093	2,820,090
山形県	217,763	37,575,552	115,183,900	203,397	33,807,362	111,226,136	14,366	3,768,190	3,957,765	7,259	5,005,071	3,606,750	76,051	66,793,857	1,963,804
	238,740	41,950,597	132,147,893	223,523	37,986,664	127,696,939	15,217	3,963,932	4,450,955	8,278	5,610,285	4,315,878	80,070	69,133,727	1,939,350
	799,138	145,870,664	424,694,507	747,893	131,678,235	410,188,648	51,245	14,192,429	14,505,860	24,331	18,272,486	12,277,743	269,202	277,240,861	6,444,023
	674,102	119,532,360	362,703,756	629,868	107,400,713	349,269,104	44,234	12,131,647	12,639,577	22,637	17,023,572	11,018,136	233,178	247,587,621	5,460,615
福島県	1,264,713	252,244,604	668,999,407	1,162,986	221,596,029	637,032,966	101,727	30,648,574	31,966,441	43,027	32,169,350	20,882,354	459,560	498,791,034	9,689,263
	923,193	169,593,370	491,358,002	861,980	152,252,055	473,221,659	61,213	17,341,315	18,136,343	33,076	25,344,345	15,607,586	352,403	411,558,834	7,447,850
	265,564	45,206,383	153,394,936	252,161	41,637,219	149,465,907	13,403	3,569,164	3,929,030	11,574	7,514,260	4,955,249	112,399	94,907,267	2,603,848
	116,111	20,536,095	69,433,723	108,610	18,522,998	66,990,849	7,501	2,013,096	2,442,874	5,444	3,642,866	2,549,863	58,128	54,581,912	1,153,568
宮城県	131,879	24,367,374	76,759,726	122,821	21,963,158	73,845,852	9,058	2,404,216	2,913,873	5,899	3,901,639	2,728,740	52,221	46,484,388	1,140,878
	81,485	15,325,334	47,686,917	75,862	13,864,093	45,927,340	5,623	1,461,241	1,759,577	4,120	2,714,201	1,659,334	36,281	31,514,779	869,942
	103,618	18,614,832	56,661,399	96,155	16,661,318	54,419,712	7,463	1,953,514	2,241,687	3,253	2,162,296	1,729,933	32,768	25,572,440	863,895
	255,920	47,709,882	149,442,654	240,649	43,593,192	145,349,445	15,271	4,116,690	4,093,210	11,166	7,285,055	5,461,881	96,181	83,548,924	2,125,737
岩手県	247,064	43,999,626	137,894,071	228,491	39,109,005	132,572,799	18,573	4,890,621	5,321,272	9,048	6,296,723	4,068,150	94,734	84,335,722	2,035,887
	428,254	78,487,788	237,840,929	399,584	70,594,968	229,636,129	28,670	7,892,820	8,204,801	17,079	11,867,955	7,687,828	166,546	161,751,626	3,665,471
	751,975	134,114,514	403,544,048	703,711	120,992,830	389,775,164	48,264	13,121,684	13,768,884	30,144	21,896,046	14,547,075	296,186	304,015,156	6,774,154
	206,815	35,771,546	115,972,540	194,046	32,392,036	112,266,968	12,769	3,379,510	3,705,572	8,522	5,887,311	3,965,306	81,327	75,742,613	1,709,861
秋田県	149,254	26,489,073	83,558,800	140,030	24,040,647	80,977,148	9,224	2,448,426	2,581,652	6,023	4,335,383	2,703,126	57,637	55,397,565	1,368,562
	299,101	53,961,647	161,138,573	279,780	48,596,394	155,408,182	19,321	5,365,252	5,730,390	11,056	7,883,906	4,765,396	106,702	104,524,296	2,046,600
	972,005	176,315,248	500,362,043	913,016	159,904,044	484,054,679	58,989	16,411,205	16,307,364	37,552	26,987,007	17,885,254	364,239	378,141,113	7,106,836
	634,642	109,382,247	336,537,405	597,819	99,308,834	326,348,209	36,823	10,073,413	10,189,195	23,044	17,028,215	11,438,152	254,571	271,951,170	5,038,223
山梨県	164,523	26,970,779	87,751,617	154,929	24,439,692	84,943,465	9,594	2,531,087	2,808,152	5,260	3,918,109	2,581,241	59,002	59,467,970	1,155,107
	122,179	19,409,359	64,141,783	115,409	17,624,666	62,163,727	6,770	1,784,693	1,978,056	4,199	2,889,493	1,928,776	46,580	40,409,041	922,348
	67,368	11,420,915	38,156,871	63,346	10,393,716	37,094,031	4,022	1,027,199	1,062,840	2,886	1,795,438	1,352,402	28,011	22,065,584	550,747
	85,705	14,570,797	50,465,942	80,496	13,256,450	48,918,920	5,209	1,314,346	1,547,022	3,910	2,418,725	1,783,372	37,199	29,145,987	696,265
長野県	214,505	36,204,705	122,600,857	201,691	32,789,258	118,905,510	12,814	3,415,447	3,695,347	9,694	6,531,153	4,656,565	90,627	84,357,311	1,871,830
	322,855	54,982,817	178,791,453	302,356	49,463,741	173,082,530	20,499	5,519,076	5,708,923	14,364	9,883,745	6,399,451	136,189	134,273,891	2,601,900
	184,507	29,209,875	103,242,211	173,743	26,428,343	100,170,171	10,764	2,781,532	3,072,040	6,883	4,628,861	3,234,662	81,825	71,236,394	1,266,467
	92,352	14,930,070	49,452,374	86,802	13,536,086	47,836,447	5,550	1,393,985	1,615,927	3,773	2,322,678	1,892,855	32,760	25,791,379	600,638
静岡県	117,118	19,801,408	67,584,927	109,351	17,775,320	65,177,795	7,767	2,026,087	2,407,133	4,806	3,199,312	2,381,038	46,647	41,070,845	973,089
	187,010	29,445,435	100,744,842	175,909	26,598,214	97,825,485	11,101	2,847,221	2,919,357	7,747	4,963,060	3,817,315	66,408	56,872,944	1,302,279
	98,681	15,976,373	52,769,427	93,010	14,509,711	51,091,197	5,671	1,466,662	1,678,230	3,774	2,349,017	1,643,242	32,708	25,547,205	596,128
	565,626	93,344,179	287,275,489	528,601	83,492,580	277,502,396	37,025	9,851,599	9,773,093	24,631	16,435,381	11,924,007	217,616	211,236,394	4,573,148
愛知県	96,239	15,523,543	53,888,632	89,726	13,875,138	51,947,201	6,513	1,648,405	1,94						

第４表（続） 厚生年金保険（第１号） 都道府県別年金受給権者状況(旧共済組合計)
(月末現在)

都道府県別	合 計			退 職 年 金			通 算 退 職 年 金 ・ 25 年 未 満			障 害 年 金			遺 族 年 金			通算遺族年金	
	件数	年金額	(別掲)基礎年金額	件数	年金額	(別掲)基礎年金額	件数	年金額	(別掲)基礎年金額	件数	年金額	(別掲)基礎年金額	件数	年金額	(別掲)基礎年金額	件数	年金額
		千円	千円		千円	千円		千円	千円		千円	千円		千円	千円		千円
平成 29 年 7月	456,646	554,846,769	175,527,242	266,297	415,399,538	119,148,277	83,364	19,610,226	54,556,144	5,448	4,969,409	1,795,169	100,801	114,695,504	27,652	736	172,092
8月	454,101	550,833,617	174,938,136	264,691	412,238,792	118,747,131	83,018	19,496,540	54,373,220	5,417	4,924,859	1,790,133	100,248	114,003,423	27,652	727	170,003
9月	451,825	547,241,370	174,429,447	263,298	409,446,639	118,404,081	82,704	19,389,854	54,212,062	5,387	4,888,806	1,785,652	99,717	113,347,781	27,652	719	168,291
10月	449,462	543,469,670	173,883,440	261,796	406,448,711	118,023,969	82,389	19,290,806	54,053,376	5,368	4,872,852	1,778,443	99,195	112,690,633	27,652	714	166,668
11月	446,792	539,196,809	173,239,028	260,089	403,037,148	117,589,123	82,022	19,173,211	53,844,979	5,353	4,858,756	1,777,274	98,622	111,962,418	27,652	706	165,277
12月	444,436	535,458,380	172,669,555	258,571	400,052,608	117,184,159	81,732	19,082,731	53,683,977	5,342	4,847,488	1,773,767	98,090	111,311,125	27,652	701	164,428
北 海	33,210	41,729,817	12,304,591	18,246	29,614,121	8,359,003	5,872	1,310,206	3,812,240	438	428,637	130,338	8,608	10,367,767	3,011	46	9,086
道 森	6,510	6,873,760	2,390,702	2,945	4,503,971	1,323,962	1,599	333,239	1,031,477	106	78,691	35,263	1,845	1,954,332	-	15	3,528
青 岩	8,987	10,149,533	3,443,922	4,742	7,355,536	2,102,788	1,939	374,073	1,308,569	118	105,859	32,565	2,175	2,311,159	-	13	2,906
宮 手	10,922	13,969,313	3,983,306	6,464	10,614,127	2,732,212	1,833	426,749	1,206,811	112	100,720	43,281	2,498	2,823,996	1,004	15	3,722
秋 城	7,959	8,581,486	3,041,951	4,203	5,041,912	1,897,335	1,657	350,598	1,107,374	101	82,586	36,237	1,980	2,098,526	1,004	18	3,865
山 形	6,608	7,591,887	2,561,763	4,018	5,778,032	1,798,674	1,083	234,948	730,688	89	74,368	31,396	1,410	1,503,489	1,004	8	1,050
福 島	9,833	12,475,501	3,368,529	5,946	9,448,683	2,383,692	1,442	325,761	946,261	105	91,689	38,575	2,327	2,604,996	-	13	4,372
茨 城	8,783	10,599,550	3,459,399	5,362	7,980,212	2,560,618	1,358	362,386	866,576	100	94,277	31,201	1,949	2,158,578	1,004	14	4,097
栃 木	6,728	7,966,093	2,590,480	3,976	5,882,429	1,821,198	1,107	291,843	731,953	98	83,406	37,329	1,542	1,707,320	-	5	1,095
群 馬	7,277	8,390,273	2,891,968	4,140	6,275,820	1,845,134	1,517	344,622	1,013,490	89	81,287	32,341	1,517	1,685,150	1,004	14	3,395
埼 玉	13,142	18,770,440	4,677,759	8,337	14,360,222	3,667,591	1,512	390,270	961,432	147	145,029	48,736	3,131	3,870,667	-	15	4,252
千 葉	13,503	18,223,625	5,112,840	8,397	13,830,873	3,937,078	1,743	437,213	1,120,207	159	156,444	55,555	3,184	3,794,531	-	20	4,564
東 京	14,744	23,042,329	4,902,809	9,483	17,638,394	3,964,124	1,464	425,226	893,096	141	148,181	55,589	3,641	4,826,677	-	15	3,851
新 潟	14,710	21,970,879	5,042,751	9,380	16,901,632	3,956,689	1,675	442,400	1,046,093	129	125,786	38,965	3,507	4,496,652	1,004	19	4,408
京 湯	13,932	16,714,305	5,457,561	8,156	12,685,133	3,664,075	2,564	604,926	1,743,103	154	129,876	48,600	3,039	3,287,276	1,783	19	4,094
富 山	5,950	6,482,260	2,487,006	3,558	4,967,216	1,642,768	1,198	278,344	818,327	72	59,262	25,912	1,114	1,175,807	-	8	1,632
石 川	6,387	7,750,949	2,474,597	4,138	6,034,995	1,861,685	877	208,465	600,248	66	68,854	12,664	1,291	1,434,834	-	15	3,800
福 井	4,732	5,136,069	1,927,934	2,777	3,905,714	1,224,626	1,016	252,745	683,406	61	51,968	18,898	875	924,877	1,004	3	765
山 梨	3,530	3,931,310	1,456,619	2,094	2,928,524	1,027,831	630	162,693	403,103	60	51,421	25,685	740	787,634	-	6	1,037
長 野	16,107	17,893,938	6,947,020	8,987	13,556,542	4,236,004	3,915	969,326	2,648,149	177	155,080	62,088	3,000	3,207,505	779	28	5,484
岐 阜	8,684	9,462,793	3,828,350	4,894	7,014,082	2,429,864	2,008	536,305	1,369,067	99	93,422	29,419	1,669	1,815,345	-	14	3,638
静 岡	15,586	18,733,634	6,117,191	9,217	14,172,881	4,144,620	2,955	746,183	1,915,594	159	144,108	56,977	3,228	3,663,956	-	27	6,506
愛 知	14,270	17,003,746	6,111,099	8,282	12,884,361	4,071,535	3,042	710,121	1,981,972	162	157,490	57,591	2,766	3,246,455	-	18	5,319
重 慶	8,357	9,074,461	3,609,938	4,914	6,863,034	2,425,025	1,769	443,903	1,155,556	99	89,032	29,358	1,562	1,675,013	-	13	3,479
滋 賀	6,889	8,692,703	2,476,326	4,369	6,673,786	1,876,120	922	234,022	572,346	81	72,578	27,860	1,508	1,711,212	-	9	1,106
京 都	8,174	10,651,188	2,986,228	5,353	8,362,718	2,252,348	1,076	302,213	703,817	103	99,192	29,283	1,631	1,884,590	779	11	2,475
大 阪	10,911	15,085,600	4,086,370	7,277	11,711,414	3,375,205	1,116	270,620	677,460	129	124,580	33,705	2,376	2,974,730	-	13	4,257
兵 庫	15,365	18,929,258	5,987,917	9,506	14,286,579	4,404,893	2,341	562,226	1,524,234	170	155,990	57,007	3,333	3,921,446	1,783	15	3,017
和 歌	4,250	5,519,787	1,627,925	2,752	4,234,936	1,275,206	522	142,030	331,678	57	55,825	21,041	912	1,085,412	-	7	1,584
歌 山	4,870	5,228,575	1,986,019	3,020	3,986,668	1,402,547	865	215,048	564,769	61	56,242	18,703	917	968,548	-	7	2,070
鳥 取	5,411	5,717,292	2,111,638	2,822	4,085,154	1,219,726	1,302	281,504	873,793	54	47,363	18,119	1,226	1,301,848	-	7	1,423
島 根	6,525	6,356,710	2,739,750	3,520	4,618,827	1,623,752	1,616	369,081	1,078,864	84	64,625	34,679	1,295	1,302,139	2,456	10	2,039
島 山	10,617	12,018,432	4,397,730	6,268	9,158,654	2,899,689	2,134	484,546	1,457,128	130	130,091	40,813	2,070	2,241,830	-	15	3,311
広 島	15,129	17,887,106	5,979,457	8,644	13,346,347	3,880,002	3,071	697,817	2,052,610	156	142,942	46,846	3,226	3,692,129	-	32	7,870
山 口	10,799	12,479,587	4,011,058	6,004	8,980,068	2,614,999	2,052	461,746	1,356,869	119	103,436	38,186	2,602	2,928,821	1,004	22	5,517
徳 島	4,522	4,837,399	1,848,492	2,630	3,701,649	1,212,828	985	241,627	616,572	78	70,486	19,093	818	821,788	-	11	1,849
香 川	6,482	8,196,476	2,459,839	3,921	6,328,764	1,709,508	1,147	256,369	728,286	74	82,794	21,041	1,328	1,526,065	1,004	12	2,484
愛 媛	9,075	8,685,621	4,211,622	4,596	6,460,417	2,371,094	2,779	585,196	1,804,846	107	89,137	34,679	1,578	1,547,861	1,004	15	3,010
高 知	4,718	4,314,910	2,170,850	2,350	3,185,719	1,148,471	1,581	379,012	1,006,705	48	39,734	13,443	733	708,777	2,232	6	1,668
富 岡	16,428	22,524,015	5,335,276	10,208	16,783,275	4,121,885	1,750	381,289	1,142,026	180	169,767	71,365	4,268	5,183,320	-	22	6,364
佐 賀	5,076	5,888,389	1,910,603	2,763	4,216,244	1,228,977	961	204,678	654,262	82	75,935	26,360	1,259	1,389,335	1,004	11	2,197
長 崎	5,203	5,591,818	2,037,781	2,731	4,012,252	1,290,896	1,151	268,437	718,411	74	59,640	28,474	1,225	1,246,200	-	22	5,290
熊 本	9,323	10,129,267	3,940,314	5,210	7,540,658	2,511,841	2,018	423,275	1,369,412	146	116,888	58,058	1,936	2,046,003	1,004	13	2,443
大 分	6,787	7,326,196	2,641,478	3,678	5,297,241	1,655,909	1,476	315,446	953,725	91	72,050	31,066	1,525	1,636,989	779	17	4,470
宮 崎	5,822	5,303,239	2,573,036	2,644	3,680,659	1,283,082	1,887	358,908	1,261,899	97	72,179	28,055	1,182	1,188,566	-	12	2,927
鹿 児	9,520	9,600,853	3,855,178	4,486	6,682,768	2,029,952	2,631	490,896	1,770,947	141	115,567	54,279	2,235	2,305,492	-	27	6,130
沖 縄	2,019	1,905,255	1,086,506	1,122	1,422,156	703,499	561	191,710	364,050	39	32,972	16,950	293	257,435	2,007	4	982
そ の 他	70	70,751	18,078	41	50,210	13,601	13	2,493	4,477	-	-	-	16	18,048	-	-	-

注１．厚生年金保険（第１号）の受給権者とは、厚生年金保険受給権者全体から、共済組合等の組合員等たる厚生年金保険の被保険者期間（平成27年9月以前の共済組合等の組合員等の期間を含む）のみの者を除き、さらに、障害厚生年金受給権者及び短期要件分の遺族厚生年金受給権者について、それぞれ初診日又は死亡日に共済組合等の組合員等であった者を除いた者をいう。

２．厚生年金保険（第１号）受給権者の年金額は、老齢給付及び遺族年金（長期要件）については、平成27年9月以前の厚生年金保険被保険者期間及び平成27年10月以降の第１号厚生年金被保険者期間に係る年金額であり、平成27年10月以降に受給権が発生した障害年金及び遺族年金（短期要件）については、共済組合等の組合員等たる厚生年金保険の被保険者期間（平成27年9月以前の共済組合等の組合員等の期間を含む）を含めて算出した年金額である。

３．「旧共済組合」は、厚生年金保険に統合された時点で旧ＪＲ共済、旧ＮＴＴ共済、旧ＪＴ共済又は旧農林共済の受給権が発生していた者及びその者の当該年金の年金額である。

第 4 表(続) 厚生年金保険（第 1 号） 都道府県別年金受給権者状況(旧共済組合計 旧法分)
(月末現在)

月 別	合 計		退 職 年 金					減 額 退 職 年 金					通 算 退 職 年 金		
			計	退 職		在 職		計	退 職		在 職		計	退 職	
	件数	年金額	件数	件数	年金額	件数	年金額	件数	件数	年金額	件数	年金額	件数	件数	年金額
	千円		千円					千円					千円		
平成 29 年 7月	141, 278	266, 567, 349	66, 360	66, 115	151, 766, 729	245	347, 073	37, 651	37, 572	73, 843, 815	79	93, 109	3, 641	3, 641	1, 728, 187
8月	139, 965	263, 889, 631	65, 564	65, 320	149, 883, 350	244	345, 455	37, 414	37, 334	73, 347, 707	80	95, 670	3, 593	3, 593	1, 704, 850
9月	138, 817	261, 514, 398	64, 839	64, 594	148, 147, 388	245	348, 362	37, 226	37, 144	72, 950, 976	82	98, 081	3, 549	3, 549	1, 684, 234
10月	137, 609	259, 000, 579	64, 118	63, 875	146, 414, 007	243	345, 210	36, 979	36, 899	72, 429, 884	80	95, 560	3, 503	3, 503	1, 661, 067
11月	136, 262	256, 176, 969	63, 273	63, 029	144, 377, 516	244	346, 248	36, 728	36, 649	71, 904, 640	79	94, 903	3, 454	3, 454	1, 634, 790
12月	135, 066	253, 707, 324	62, 561	62, 317	142, 676, 350	244	347, 782	36, 478	36, 400	71, 382, 429	78	93, 798	3, 417	3, 417	1, 617, 790

注 1．厚生年金保険（第 1 号）の受給権者とは、厚生年金保険受給権者全体から、共済組合等の組合員等たる厚生年金保険の被保険者期間（平成27年 9 月以前の共済組合等の組合員等の期間を含む）のみの者を除き、さらに、障害厚生年金受給権者及び短期要件分の遺族厚生年金受給権者について、それぞれ初診日又は死亡日に共済組合等の組合員等であった者を除いた者をいう。

2．厚生年金保険（第 1 号）受給権者の年金額は、老齢給付及び遺族年金（長期要件）については、平成27年 9 月以前の厚生年金保険被保険者期間及び平成27年10月以降の第 1 号厚生年金被保険者期間に係る年金額であり、平成27年10月以降に受給権が発生した障害年金及び遺族年金（短期要件）については、共済組合等の組合員等たる厚生年金保険の被保険者期間（平成27年 9 月以前の共済組合等の組合員等の期間を含む）を含めて算出した年金額である。

3．「旧共済組合」は、厚生年金保険に統合された時点で旧 J R 共済、旧 N T T 共済、旧 J T 共済又は旧農林共済の受給権が発生していた者及びその者の当該年金の年金額である。

月 別	通算退職年金		障 害 年 金					遺 族 年 金					通算遺族年金	
	在 職		計	職 務 上		職 務 外		計	職 務 上		職 務 外			
	件数	年金額	件数	件数	年金額	件数	年金額	件数	件数	年金額	件数	年金額	件数	年金額
	千円				千円				千円				千円	
平成 29 年 7 月	-	-	1,850	63	67,851	1,787	2,518,813	31,040	232	208,726	30,808	35,820,956	736	172,092
8 月	-	-	1,832	63	67,851	1,769	2,484,683	30,835	230	206,368	30,605	35,583,693	727	170,003
9 月	-	-	1,816	63	67,851	1,753	2,459,867	30,668	230	206,368	30,438	35,382,982	719	168,291
10 月	-	-	1,808	62	66,827	1,746	2,451,692	30,487	228	204,653	30,259	35,165,013	714	166,668
11 月	-	-	1,801	62	66,827	1,739	2,444,476	30,300	227	203,646	30,073	34,938,646	706	165,277
12 月	-	-	1,798	62	66,827	1,736	2,440,016	30,111	227	203,646	29,884	34,714,257	701	164,428

第4表(続) 厚生年金保険(第1号) 都道府県別年金受給権者状況(旧共済組合計 新法分)
(月末現在)

月 別	合 計			退 職 共 済 年 金											
				計								特 別 支 給			
							退 職		在 職		計		退 職		
	件数	年金額	(別掲)基礎年金額	件数	年金額	(別掲)基礎年金額	件数	年金額	(別掲)基礎年金額	件数	年金額	件数	年金額	件数	年金額
	千円			千円			千円			千円			千円		
平成 29 年 7 月	315,368	288,279,420	175,527,242	242,009	207,230,852	173,704,421	239,047	205,351,773	171,558,908	2,962	1,879,080	278	252,706	237	208,121
8 月	314,136	286,943,987	174,938,136	241,138	206,358,300	173,120,351	238,217	204,517,194	171,004,355	2,921	1,841,107	263	240,690	221	195,017
9 月	313,008	285,726,971	174,429,447	240,388	205,607,453	172,616,143	237,474	203,770,797	170,506,221	2,914	1,836,656	248	228,664	208	184,601
10 月	311,853	284,469,091	173,883,440	239,585	204,793,790	172,077,345	236,699	202,982,881	169,984,535	2,886	1,810,909	240	221,068	202	179,381
11 月	310,530	283,019,840	173,239,028	238,656	203,852,262	171,434,101	235,784	202,055,218	169,350,946	2,872	1,797,044	230	210,664	193	169,966
12 月	309,370	281,751,056	172,669,555	237,847	203,017,189	170,868,136	235,003	201,232,084	168,803,442	2,844	1,785,105	221	202,883	187	164,214

注1. 厚生年金保険(第1号)の受給権者とは、厚生年金保険受給権者全体から、共済組合等の組合員等たる厚生年金保険の被保険者期間(平成27年9月以前の共済組合等の組合員等の期間を含む)のみの者を除き、さらに、障害厚生年金受給権者及び短期要件分の遺族厚生年金受給権者について、それぞれ初診日又は死亡日に共済組合等の組合員等であった者を除いた者をいう。

2. 厚生年金保険(第1号)受給権者の年金額は、老齢給付及び遺族年金(長期要件)については、平成27年9月以前の厚生年金保険被保険者期間及び平成27年10月以降の第1号厚生年金被保険者期間に係る年金額であり、平成27年10月以降に受給権が発生した障害年金及び遺族年金(短期要件)については、共済組合等の組合員等たる厚生年金保険の被保険者期間(平成27年9月以前の共済組合等の組合員等の期間を含む)を含めて算出した年金額である。

3. 「旧共済組合」は、厚生年金保険に統合された時点で旧J R 共済、旧N T T 共済、旧 J T 共済又は旧農林共済の受給権が発生していた者及びその者の当該年金の年金額である。

月別	退 職 共 済 年 金																			
	特 別 支 給		(再掲)繰上げ支給						本 来 支 給				(再掲)減額あり		退 年 相 当					
	在 職		計		退 職		在 職		件数		年金額		(別掲)基礎年金額		件数		年金額		計	
件数	年金額	件数	年金額	件数	年金額	件数	年金額	件数	年金額	件数	年金額	(別掲)基礎年金額	件数	年金額	件数	年金額	件数	年金額	件数	年金額
平成 29 年		千円		千円		千円		千円		千円		千円		千円		千円		千円		千円
7月	41	44,585	154	111,448	144	103,064	10	8,384	241,731	206,978,147	173,701,484	71,198	72,400,321	162,286	189,348,813					
8月	42	45,673	142	102,913	132	94,615	10	8,298	240,875	206,117,611	173,118,067	70,986	72,127,700	161,713	188,566,610					
9月	40	44,063	129	93,335	121	86,647	8	6,688	240,140	205,378,789	172,613,859	70,821	71,915,749	161,233	187,901,833					
10月	38	41,686	125	90,424	117	83,735	8	6,688	239,345	204,572,722	172,075,061	70,617	71,660,819	160,699	187,164,050					
11月	37	40,698	121	87,301	113	80,613	8	6,688	238,426	203,641,597	171,431,817	70,406	71,387,742	160,088	186,313,841					
12月	34	38,670	116	83,758	110	78,319	6	5,439	237,626	202,814,306	170,865,852	70,209	71,152,206	159,532	185,552,248					

月 別	退 職 共 済 年 金															
	退 年 相 当						通 退 相 当 ・ 25 年 未 満									
	計		退 職		在 職		計			退 職			在 職			
	(別掲)基礎年金額	件 数	年 金 額	(別掲)基礎年金額	件 数	年 金 額	件 数	年 金 額	(別掲)基礎年金額	件 数	年 金 額	(別掲)基礎年金額	件 数	年 金 額		
	千円		千円	千円		千円		千円	千円		千円	千円		千円		
平成 29 年 7 月	119,148,277	160,409	187,720,521	117,766,535	1,877	1,628,292	79,723	17,882,040	54,556,144	78,638	17,631,252	53,792,373	1,085	250,787		
8 月	118,747,131	159,871	186,974,577	117,390,818	1,842	1,592,033	79,425	17,791,690	54,373,220	78,346	17,542,617	53,613,536	1,079	249,073		
9 月	118,404,081	159,399	186,315,291	117,053,734	1,834	1,586,541	79,155	17,705,620	54,212,062	78,075	17,455,506	53,452,487	1,080	250,114		
10 月	118,023,969	158,889	185,602,803	116,688,613	1,810	1,561,247	78,886	17,629,740	54,053,376	77,810	17,380,078	53,295,921	1,076	249,662		
11 月	117,589,123	158,285	184,764,023	116,259,594	1,803	1,549,818	78,568	17,538,421	53,844,979	77,499	17,291,195	53,091,352	1,069	247,226		
12 月	117,184,159	157,741	184,010,404	115,862,367	1,791	1,541,845	78,315	17,464,941	53,683,977	77,262	17,221,681	52,941,075	1,053	243,260		

月別	障 害 共 済 年 金								遺 族 共 済 年 金							
	計			職 務 上		職 務 外			計			職 務 上		職 務 外		
	件 数	年 金 額	(別掲)基礎年金額	件 数	年 金 額	件 数	年 金 額	件 数	年 金 額	(別掲)基礎年金額	件 数	年 金 額	件 数	年 金 額	件 数	年 金 額
		千円	千円		千円		千円		千円		千円		千円		千円	
平成 29 年 7月	3,598	2,382,746	1,795,169	170	129,667	3,428	2,253,078	69,761	78,665,822	27,652	281	219,050	69,480	78,446,772		
8月	3,585	2,372,325	1,790,133	169	128,634	3,416	2,243,691	69,413	78,213,361	27,652	281	219,050	69,132	77,994,311		
9月	3,571	2,361,088	1,785,652	169	128,634	3,402	2,232,454	69,049	77,758,431	27,652	282	219,326	68,767	77,539,104		
10月	3,560	2,354,334	1,778,443	170	130,950	3,390	2,223,384	68,708	77,320,968	27,652	281	218,310	68,427	77,102,658		
11月	3,552	2,347,453	1,777,274	169	128,634	3,383	2,218,819	68,322	76,820,125	27,652	281	217,803	68,041	76,602,322		
12月	3,544	2,340,646	1,773,767	168	127,601	3,376	2,213,045	67,979	76,393,221	27,652	280	217,776	67,699	76,175,446		

第5表 厚生年金保険（第1号） 月別年金種別別年金受給者状況（厚生年金保険計）
（月末現在）

月 別	合 計			老 齢 年 金			通 算 老 齢 年 金 ・25 年 未 満			障 害 年 金			遺 族 年 金			通算遺族年金	
	件数	年金額	(別掲)基礎年金額	件数	年金額	(別掲)基礎年金額	件数	年金額	(別掲)基礎年金額	件数	年金額	(別掲)基礎年金額	件数	年金額	(別掲)基礎年金額	件数	年金額
		千円	千円		千円	千円		千円	千円		千円	千円		千円	千円		千円
平成 29 年 7 月	34,230,741	25,681,799,576	16,561,007,540	15,024,257	17,563,799,655	9,065,458,603	13,356,134	2,404,519,600	7,214,220,126	420,188	301,386,674	215,454,215	5,403,017	5,404,851,048	65,874,596	27,145	7,242,599
8 月	34,370,397	25,711,699,229	16,634,634,778	15,048,898	17,568,589,782	9,095,362,688	13,462,195	2,424,000,289	7,255,471,234	422,011	302,319,085	217,094,583	5,410,401	5,409,615,487	66,706,273	26,892	7,174,586
9 月	34,649,628	25,762,889,204	16,725,968,896	15,071,133	17,569,665,232	9,121,070,095	13,713,017	2,470,239,878	7,318,965,728	423,444	303,032,865	218,587,334	5,415,365	5,412,831,110	67,345,740	26,669	7,120,120
10 月	34,746,986	25,776,761,881	16,789,969,224	15,093,934	17,569,689,491	9,147,668,178	13,782,738	2,481,791,159	7,354,672,753	424,087	303,248,983	219,578,913	5,419,784	5,414,969,653	68,049,380	26,443	7,062,595
11 月	34,839,465	25,794,837,378	16,843,019,044	15,122,322	17,572,512,357	9,174,670,480	13,837,161	2,490,317,182	7,379,074,357	424,551	303,203,914	220,392,085	5,429,263	5,421,814,142	68,882,121	26,168	6,989,783
12 月	34,902,242	25,800,348,738	16,884,802,575	15,142,637	17,568,581,675	9,196,099,602	13,874,258	2,496,463,451	7,398,272,254	424,620	302,941,561	220,747,881	5,434,771	5,425,428,949	69,682,838	25,956	6,933,101

注1．厚生年金保険（第1号）の受給者とは、厚生年金保険受給者全体から、共済組合等の組合員等たる厚生年金保険の被保険者期間（平成27年9月以前の共済組合等の組合員等の期間を含む）のみの者を除き、さらに、障害厚生年金受給者及び短期要件分の遺族厚生年金受給者について、それぞれ初診日又は死亡日に共済組合等の組合員等であった者を除いた者をいう。

2．厚生年金保険（第1号）受給者の年金額は、老齢給付及び遺族年金（長期要件）については、平成27年9月以前の厚生年金保険被保険者期間及び平成27年10月以降の第1号厚生年金被保険者期間に係る年金額であり、平成27年10月以降に受給権が発生した障害年金及び遺族年金（短期要件）については、共済組合等の組合員等たる厚生年金保険の被保険者期間（平成27年9月以前の共済組合等の組合員等の期間を含む）を含めて算出した年金額である。

（新規裁定）

月 別	合 計			老 齢 年 金			通 算 老 齢 年 金 ・25 年 未 満			障 害 年 金			遺 族 年 金			通算遺族年金	
	件数	年金額	(別掲)基礎年金額	件数	年金額	(別掲)基礎年金額	件数	年金額	(別掲)基礎年金額	件数	年金額	(別掲)基礎年金額	件数	年金額	(別掲)基礎年金額	件数	年金額
		千円	千円		千円	千円		千円	千円		千円	千円		千円	千円		千円
平成 29 年 7 月	102,271	58,845,554	9,107,145	29,972	26,100,594	2,119,132	44,693	6,959,618	4,738,350	3,022	2,147,951	1,513,923	24,583	23,637,110	735,739	1	*
8 月	203,913	84,190,225	28,526,250	34,017	29,762,729	2,414,720	137,741	24,574,681	23,285,321	3,974	2,820,856	1,995,065	28,180	27,031,625	831,145	1	*
9 月	340,987	105,158,923	54,908,089	31,762	28,101,457	2,094,134	281,654	51,457,816	50,508,449	3,246	2,319,192	1,621,840	24,324	23,280,092	683,666	1	*
10 月	157,995	69,960,756	16,175,035	32,317	28,705,136	2,227,899	99,748	16,947,524	11,902,681	2,860	2,038,329	1,325,799	23,070	22,269,768	718,656	-	-
11 月	167,786	85,045,416	15,443,393	42,078	37,701,990	2,780,539	91,727	15,204,095	10,469,469	2,857	2,013,608	1,326,513	31,123	30,125,622	866,871	1	*
12 月	132,204	68,465,715	11,800,152	34,961	30,496,652	2,205,528	69,681	11,584,148	7,816,524	2,110	1,503,762	952,278	25,451	24,880,919	825,822	1	*

注1．厚生年金保険（第1号）の受給者とは、厚生年金保険受給者全体から、共済組合等の組合員等たる厚生年金保険の被保険者期間（平成27年9月以前の共済組合等の組合員等の期間を含む）のみの者を除き、さらに、障害厚生年金受給者及び短期要件分の遺族厚生年金受給者について、それぞれ初診日又は死亡日に共済組合等の組合員等であった者を除いた者をいう。

2．厚生年金保険（第1号）受給者の年金額は、老齢給付及び遺族年金（長期要件）については、平成27年9月以前の厚生年金保険被保険者期間及び平成27年10月以降の第1号厚生年金被保険者期間に係る年金額であり、平成27年10月以降に受給権が発生した障害年金及び遺族年金（短期要件）については、共済組合等の組合員等たる厚生年金保険の被保険者期間（平成27年9月以前の共済組合等の組合員等の期間を含む）を含めて算出した年金額である。

（失 権）

月 別	合 計			老 齢 年 金			通 算 老 齢 年 金 ・25 年 未 満			障 害 年 金			遺 族 年 金			通算遺族年金	
	件数	年金額	(別掲)基礎年金額	件数	年金額	(別掲)基礎年金額	件数	年金額	(別掲)基礎年金額	件数	年金額	(別掲)基礎年金額	件数	年金額	(別掲)基礎年金額	件数	年金額
		千円	千円		千円	千円		千円	千円		千円	千円		千円	千円		千円
平成 29 年 7 月	77,997	72,903,370	30,620,886	32,784	46,668,324	17,530,061	25,111	6,362,452	12,236,168	1,177	1,015,282	710,781	18,713	18,806,561	143,876	212	50,750
8 月	83,641	79,217,546	33,293,319	35,727	51,142,100	19,328,691	26,597	6,769,795	13,087,667	1,188	1,043,592	721,104	19,878	20,193,886	155,856	251	68,173
9 月	74,415	69,642,586	29,497,734	31,370	44,616,165	16,992,434	23,761	5,902,451	11,753,235	961	841,416	580,423	18,100	18,228,387	171,641	223	54,168
10 月	77,098	72,379,929	31,033,700	32,876	46,908,693	17,922,677	24,889	6,274,983	12,366,179	1,029	851,840	623,877	18,079	18,286,470	120,968	225	57,942
11 月	90,895	84,952,364	37,005,886	38,585	55,257,015	21,074,415	29,894	7,416,813	15,072,089	1,179	1,029,602	706,091	20,963	21,177,044	153,291	274	71,891
12 月	81,084	75,729,670	32,494,272	34,417	48,696,787	18,828,406	25,967	6,485,734	12,865,092	1,098	963,574	671,943	19,390	19,527,403	128,832	212	56,172

注1．厚生年金保険（第1号）の受給者とは、厚生年金保険受給者全体から、共済組合等の組合員等たる厚生年金保険の被保険者期間（平成27年9月以前の共済組合等の組合員等の期間を含む）のみの者を除き、さらに、障害厚生年金受給者及び短期要件分の遺族厚生年金受給者について、それぞれ初診日又は死亡日に共済組合等の組合員等であった者を除いた者をいう。

2．厚生年金保険（第1号）受給者の年金額は、老齢給付及び遺族年金（長期要件）については、平成27年9月以前の厚生年金保険被保険者期間及び平成27年10月以降の第1号厚生年金被保険者期間に係る年金額であり、平成27年10月以降に受給権が発生した障害年金及び遺族年金（短期要件）については、共済組合等の組合員等たる厚生年金保険の被保険者期間（平成27年9月以前の共済組合等の組合員等の期間を含む）を含めて算出した年金額である。

第5表(続) 厚生年金保険(第1号) 月別年金種別別年金受給者状況(厚生年金保険計 (旧共済組合を除く))
(月末現在)

月 別	合 計			老 齢 年 金			通 算 老 齢 年 金 ・25 年 未 満			障 害 年 金			遺 族 年 金			通算遺族年金	
	件 数	年 金 額	(別掲)基礎年金額	件 数	年 金 額	(別掲)基礎年金額	件 数	年 金 額	(別掲)基礎年金額	件 数	年 金 額	(別掲)基礎年金額	件 数	年 金 額	(別掲)基礎年金額	件 数	年 金 額
	千円			千円			千円			千円			千円			千円	
平成 29 年 7月	33,791,720	25,136,410,626	16,391,478,524	14,760,765	17,150,410,000	8,948,021,077	13,278,804	2,386,047,265	7,163,441,016	416,964	298,236,100	214,169,488	5,308,716	5,294,632,314	65,846,944	26,471	7,084,946
8月	33,933,871	25,170,295,491	16,465,670,066	14,787,000	17,158,349,782	8,978,320,044	13,385,192	2,405,637,714	7,204,862,355	418,805	299,200,214	215,809,047	5,316,648	5,300,089,096	66,678,620	26,226	7,018,684
9月	34,215,319	25,225,030,880	16,557,500,476	14,810,622	17,162,208,821	9,004,368,671	13,636,313	2,451,980,125	7,268,509,387	420,252	299,931,715	217,304,331	5,322,122	5,303,944,430	67,318,088	26,010	6,965,788
10月	34,314,987	25,242,652,779	16,622,024,522	14,834,917	17,165,226,321	9,031,342,234	13,706,327	2,463,625,880	7,304,362,119	420,906	300,158,091	218,298,442	5,327,049	5,306,732,864	68,021,728	25,788	6,909,623
11月	34,410,094	25,264,984,421	16,675,701,272	14,865,005	17,171,455,479	9,058,775,144	13,761,097	2,472,266,021	7,328,958,876	421,381	300,123,507	219,112,783	5,337,090	5,314,301,211	68,854,469	25,521	6,838,203
12月	34,475,189	25,274,203,432	16,718,049,354	14,886,832	17,170,505,148	9,080,607,048	13,798,476	2,478,500,103	7,348,312,695	421,457	299,867,239	219,474,424	5,343,110	5,318,548,572	69,655,186	25,314	6,782,369

注1．厚生年金保険(第1号)の受給者とは、厚生年金保険受給者全体から、共済組合等の組合員等たる厚生年金保険の被保険者期間(平成27年9月以前の共済組合等の組合員等の期間を含む)のみの者を除き、さらに、障害厚生年金受給者及び短期要件分の遺族厚生年金受給者について、それぞれ初診日又は死亡日に共済組合等の組合員等であった者を除いた者をいう。
2．厚生年金保険(第1号)受給者の年金額は、老齢給付及び遺族年金(長期要件)については、平成27年9月以前の厚生年金保険被保険者期間及び平成27年10月以降の第1号厚生年金被保険者期間に係る年金額であり、平成27年10月以降に受給権が発生した障害年金及び遺族年金(短期要件)については、共済組合等の組合員等たる厚生年金保険の被保険者期間(平成27年9月以前の共済組合等の組合員等の期間を含む)を含めて算出した年金額である。
3．「旧共済組合」は、厚生年金保険に統合された時点で旧ＪＲ共済、旧ＮＴＴ共済、旧ＪＴ共済又は旧農林共済の受給権が発生していた者及びその者の当該年金の年金額である。

(新規裁定)

月 別	合 計			老 齢 年 金			通 算 老 齢 年 金 ・25 年 未 満			障 害 年 金			遺 族 年 金			通算遺族年金	
	件 数	年 金 額	(別掲)基礎年金額	件 数	年 金 額	(別掲)基礎年金額	件 数	年 金 額	(別掲)基礎年金額	件 数	年 金 額	(別掲)基礎年金額	件 数	年 金 額	(別掲)基礎年金額	件 数	年 金 額
	千円			千円			千円			千円			千円			千円	
平成 29 年 7月	102,251	58,842,665	9,099,623	29,970	26,098,924	2,117,574	44,676	6,958,670	4,732,387	3,022	2,147,951	1,513,923	24,582	23,636,838	735,739	1	*
8月	203,887	84,182,860	28,519,927	34,015	29,758,435	2,413,943	137,719	24,573,522	23,280,778	3,973	2,820,286	1,994,061	28,179	27,030,283	831,145	1	*
9月	340,965	105,155,915	54,905,307	31,762	28,101,457	2,094,134	281,635	51,456,818	50,505,667	3,246	2,319,192	1,621,840	24,321	23,278,081	683,666	1	*
10月	157,976	69,956,313	16,169,804	32,317	28,705,136	2,227,899	99,732	16,947,152	11,897,450	2,859	2,036,013	1,325,799	23,068	22,268,012	718,656	-	-
11月	167,774	85,041,773	15,439,218	42,077	37,700,297	2,780,539	91,718	15,203,966	10,465,294	2,857	2,013,608	1,326,513	31,121	30,123,802	866,871	1	*
12月	132,185	68,462,095	11,796,839	34,961	30,496,652	2,205,528	69,665	11,583,569	7,813,211	2,108	1,501,005	952,278	25,450	24,880,636	825,822	1	*

注1．厚生年金保険(第1号)の受給者とは、厚生年金保険受給者全体から、共済組合等の組合員等たる厚生年金保険の被保険者期間(平成27年9月以前の共済組合等の組合員等の期間を含む)のみの者を除き、さらに、障害厚生年金受給者及び短期要件分の遺族厚生年金受給者について、それぞれ初診日又は死亡日に共済組合等の組合員等であった者を除いた者をいう。
2．厚生年金保険(第1号)受給者の年金額は、老齢給付及び遺族年金(長期要件)については、平成27年9月以前の厚生年金保険被保険者期間及び平成27年10月以降の第1号厚生年金被保険者期間に係る年金額であり、平成27年10月以降に受給権が発生した障害年金及び遺族年金(短期要件)については、共済組合等の組合員等たる厚生年金保険の被保険者期間(平成27年9月以前の共済組合等の組合員等の期間を含む)を含めて算出した年金額である。
3．「旧共済組合」は、厚生年金保険に統合された時点で旧ＪＲ共済、旧ＮＴＴ共済、旧ＪＴ共済又は旧農林共済の受給権が発生していた者及びその者の当該年金の年金額である。

(失 権)

月 別	合 計			老 齢 年 金			通 算 老 齢 年 金 ・25 年 未 満			障 害 年 金			遺 族 年 金			通算遺族年金	
	件 数	年 金 額	(別掲)基礎年金額	件 数	年 金 額	(別掲)基礎年金額	件 数	年 金 額	(別掲)基礎年金額	件 数	年 金 額	(別掲)基礎年金額	件 数	年 金 額	(別掲)基礎年金額	件 数	年 金 額
	千円			千円			千円			千円			千円			千円	
平成 29 年 7月	75,616	69,190,187	30,139,135	31,273	43,716,889	17,184,920	24,791	6,262,258	12,102,091	1,164	999,764	708,248	18,179	18,161,130	143,876	209	50,146
8月	81,113	75,234,382	32,789,098	34,120	47,978,035	18,965,351	26,246	6,658,090	12,950,825	1,169	1,011,448	717,792	19,335	19,520,387	155,131	243	66,422
9月	72,175	66,108,733	29,058,259	29,979	41,838,229	16,678,692	23,441	5,798,436	11,631,010	950	825,516	576,916	17,589	17,593,955	171,641	216	52,598
10月	74,748	68,626,783	30,556,998	31,366	43,902,971	17,583,559	24,573	6,178,143	12,230,349	1,020	842,335	622,123	17,568	17,646,752	120,968	221	56,581
11月	88,243	80,702,054	36,454,193	36,865	51,834,026	20,677,628	29,536	7,303,099	14,918,749	1,174	1,024,637	705,312	20,402	20,469,793	152,505	266	70,500
12月	78,751	72,034,368	31,997,040	32,902	45,719,633	18,461,318	25,667	6,397,734	12,738,650	1,092	956,485	668,241	18,883	18,905,192	128,832	207	55,324

注1．厚生年金保険(第1号)の受給者とは、厚生年金保険受給者全体から、共済組合等の組合員等たる厚生年金保険の被保険者期間(平成27年9月以前の共済組合等の組合員等の期間を含む)のみの者を除き、さらに、障害厚生年金受給者及び短期要件分の遺族厚生年金受給者について、それぞれ初診日又は死亡日に共済組合等の組合員等であった者を除いた者をいう。
2．厚生年金保険(第1号)受給者の年金額は、老齢給付及び遺族年金(長期要件)については、平成27年9月以前の厚生年金保険被保険者期間及び平成27年10月以降の第1号厚生年金被保険者期間に係る年金額であり、平成27年10月以降に受給権が発生した障害年金及び遺族年金(短期要件)については、共済組合等の組合員等たる厚生年金保険の被保険者期間(平成27年9月以前の共済組合等の組合員等の期間を含む)を含めて算出した年金額である。
3．「旧共済組合」は、厚生年金保険に統合された時点で旧ＪＲ共済、旧ＮＴＴ共済、旧ＪＴ共済又は旧農林共済の受給権が発生していた者及びその者の当該年金の年金額である。

第5表(続) 厚生年金保険(第1号) 月別年金種別別年金受給者状況(旧法厚生年金保険)
(月末現在)

月 別	合 計		老 齢 年 金						特 例 老 齢 年 金		通 算 老 齢 年 金			
			計		退 職		在 職				計		退 職	
	件数	年金額	件数	年金額	件数	年金額	件数	年金額	件数	年金額	件数	年金額	件数	年金額
	千円	千円	千円	千円	千円	千円	千円	千円	千円	千円	千円	千円	千円	千円
平成 29 年 7 月	1,297,689	1,377,076,476	490,149	812,520,581	488,344	809,268,841	1,805	3,251,740	10	9,582	390,242	147,107,131	388,975	146,466,662
8 月	1,283,863	1,361,551,243	484,086	801,521,848	482,286	798,282,601	1,800	3,239,246	9	8,496	385,042	145,100,331	383,784	144,463,628
9 月	1,271,554	1,347,857,131	478,790	791,908,340	476,996	788,689,460	1,794	3,218,879	9	8,496	380,540	143,408,453	379,296	142,781,032
10 月	1,259,342	1,333,993,534	473,344	782,027,346	471,547	778,798,852	1,797	3,228,494	9	8,496	376,082	141,676,551	374,833	141,043,355
11 月	1,244,953	1,317,686,969	466,948	770,362,163	465,163	767,150,734	1,785	3,211,429	9	8,496	370,713	139,631,562	369,468	138,999,430
12 月	1,231,911	1,303,035,271	461,220	760,007,786	459,442	756,806,770	1,778	3,201,016	9	8,496	365,864	137,784,896	364,627	137,158,686

注1. 厚生年金保険(第1号)の受給者とは、厚生年金保険受給者全体から、共済組合等の組合員等たる厚生年金保険の被保険者期間(平成27年9月以前の共済組合等の組合員等の期間を含む)のみの者を除き、さらに、障害厚生年金受給者及び短期要件分の遺族厚生年金受給者について、それぞれ初診日又は死亡日に共済組合等の組合員等であった者を除いた者をいう。
2. 厚生年金保険(第1号)受給者の年金額は、老齢給付及び遺族年金(長期要件)については、平成27年9月以前の厚生年金保険被保険者期間及び平成27年10月以降の第1号厚生年金被保険者期間に係る年金額であり、平成27年10月以降に受給権が発生した障害年金及び遺族年金(短期要件)については、共済組合等の組合員等たる厚生年金保険の被保険者期間(平成27年9月以前の共済組合等の組合員等の期間を含む)を含めて算出した年金額である。

(新規裁定)														
月 別	通算老齢年金		障 害 年 金		遺 族 年 金		通 算 遺 族 年 金		合 計		老 齢 年 金			
	在 職										計		退 職	
			件数	年金額	件数	年金額	件数	年金額	件数	年金額	件数	年金額	件数	年金額
平成 29 年 7月 8月 9月 10月 11月 12月		千円		千円		千円		千円		千円		千円		千円
	1, 267	640, 468	38, 424	45, 109, 808	352, 946	365, 387, 391	25, 918	6, 941, 983	133	25, 960	2	*	2	*
	1, 258	636, 703	38, 197	44, 837, 679	350, 854	363, 206, 692	25, 675	6, 876, 198	154	43, 901	13	21, 664	13	21, 664
	1, 244	627, 421	38, 003	44, 600, 156	348, 749	361, 107, 251	25, 463	6, 824, 436	168	54, 407	7	9, 522	7	9, 522
	1, 249	633, 197	37, 793	44, 361, 523	346, 869	359, 150, 376	25, 245	6, 769, 242	290	89, 639	11	20, 788	11	20, 788
	1, 245	632, 132	37, 551	44, 071, 481	344, 747	356, 913, 148	24, 985	6, 700, 119	207	68, 566	16	23, 254	16	23, 254
	1, 237	626, 211	37, 317	43, 783, 744	342, 720	354, 805, 216	24, 781	6, 645, 132	180	53, 751	10	14, 326	10	14, 326

月 別	老齡年金		通 算 老 齡 年 金						障 害 年 金		遺 族 年 金		通 算 遺 族 年 金	
	在 職		計		退 職		在 職							
	件数	年金額	件数	年金額	件数	年金額	件数	年金額	件数	年金額	件数	年金額	件数	年金額
平成 29 年 7月 8月 9月 10月 11月 12月	-	-	127	20,147	127	20,147	-	-	2	*	1	*	1	*
	-	-	138	19,123	138	19,123	-	-	1	*	1	*	1	*
	-	-	156	40,298	156	40,298	-	-	2	*	2	*	1	*
	-	-	278	67,432	278	67,432	-	-	1	*	-	-	-	-
	-	-	187	42,231	186	42,178	1	*	2	*	1	*	1	*
	-	-	167	37,246	167	37,246	-	-	2	*	-	-	1	*
	-	-	-	-	-	-	-	-	-	-	-	-	-	-

第5表(続) 厚生年金保険(第1号) 月別年金種別別年金受給者状況(旧法船員保険)
(月末現在)

月 別	合 計		老 齢 年 金						通 算 老 齢 年 金						障 害 年 金					
			計		退 職		在 職		計		退 職		在 職		計		職務上		職務外	
	件数	年金額	件数	年金額	件数	年金額	件数	年金額	件数	年金額	件数	年金額	件数	年金額	件数	年金額	件数	年金額	件数	年金額
平成 29 年 7 月	27,616	56,227,110	11,226	32,356,781	11,225	32,355,260	1	*	1,857	640,704	1,856	640,598	1	*	1,217	2,551,884	760	1,890,189	457	661,695
8 月	27,387	55,734,269	11,095	31,978,613	11,095	31,978,613	-	-	1,830	631,249	1,829	631,143	1	*	1,210	2,539,766	759	1,886,533	451	653,233
9 月	27,172	55,275,255	10,977	31,639,983	10,977	31,639,983	-	-	1,802	620,915	1,801	620,809	1	*	1,206	2,528,239	756	1,876,450	450	651,789
10 月	26,919	54,773,595	10,839	31,267,372	10,839	31,267,372	-	-	1,770	610,437	1,769	610,331	1	*	1,200	2,515,367	754	1,870,690	446	644,677
11 月	26,680	54,290,266	10,711	30,904,901	10,711	30,904,901	-	-	1,744	601,428	1,743	601,322	1	*	1,195	2,507,784	752	1,866,050	443	641,734
12 月	26,441	53,787,053	10,575	30,518,455	10,573	30,514,113	2	*	1,719	590,463	1,718	590,356	1	*	1,193	2,505,199	750	1,863,464	443	641,734

注1. 厚生年金保険（第1号）の受給者とは、厚生年金保険受給者全体から、共済組合等の組合員等たる厚生年金保険の被保険者期間（平成27年9月以前の共済組合等の組合員等の期間を含む）のみの者を除き、さらに、障害厚生年金受給者及び短期要件分の遺族厚生年金受給者について、それぞれ初診日又は死亡日に共済組合等の組合員等であった者を除くという。

2. 厚生年金保険（第1号）受給者の年齢は、老齢給付及び遺族年金（長期要件）については、平成27年9月以前の厚生年金保険被保険者期間及び平成27年10月以降の第1号厚生年金被保険者期間に係る年金額であり、平成27年10月以降に受給権が発生した障害年金及び遺族年金（短期要件）については、共済組合等の組合員等たる厚生年金保険の被保険期間（平成27年9月以前の共済組合等との組合員を含む）を算入した年金額である。

3. 遺族年金の「計」は、寡婦年金、かん夫年金及び遺児年金を含むため、「職務上」と「職務外」の合計には一致しない。

(新規裁定)

月 別	遺 族 年 金						通算遺族年金		合 計		老 齡 年 金					
	計		職務上		職務外						計		退 職		在 職	
	件数	年金額	件数	年金額	件数	年金額	件数	年金額	件数	年金額	件数	年金額	件数	年金額	件数	年金額
平成 29 年 7 月	12,763	20,534,777	4,730	11,193,007	7,807	9,136,948	553	142,964	4	3,703	1	*	1	*	-	-
8 月	12,701	20,442,155	4,708	11,146,017	7,771	9,094,731	551	142,486	5	6,622	3	6,205	3	6,205	-	-
9 月	12,640	20,344,766	4,690	11,103,946	7,731	9,042,199	547	141,352	4	3,517	2	*	2	*	-	-
10 月	12,567	20,240,038	4,671	11,060,950	7,681	8,983,931	543	140,381	3	3,248	1	*	1	*	-	-
11 月	12,494	20,138,069	4,649	11,015,656	7,632	8,928,964	536	138,084	4	2,430	1	*	1	*	-	-
12 月	12,421	20,035,700	4,628	10,967,848	7,585	8,879,047	533	137,237	6	5,482	2	*	2	*	-	-

[illegible]

第5表(続) 厚生年金保険(第1号) 月別年金種別別年金受給者状況(新法厚生年金保険)
(月末現在)

月 別	合 計			老 齢 厚 生 年 金											
				計									基礎または定額あり		
				計			退 職			在 職			計		
	件数	年金額	(別掲)基礎年金額	件数	年金額	(別掲)基礎年金額	件数	年金額	(別掲)基礎年金額	件数	年金額	(別掲)基礎年金額	件数	年金額	(別掲)基礎年金額
	千円		千円	千円		千円	千円		千円	千円		千円	千円		千円
平成 29 年 7 月	32,466,415	23,703,107,041	16,391,478,524	27,146,085	18,543,822,487	16,111,462,092	23,930,132	15,560,044,381	14,692,375,399	3,215,953	2,983,778,106	1,419,086,694	24,260,780	17,186,233,569	16,111,462,092
8 月	32,622,621	23,753,009,979	16,465,670,066	27,290,130	18,584,746,961	16,183,182,398	24,048,592	15,589,238,159	14,751,568,329	3,241,538	2,995,508,801	1,431,614,070	24,416,931	17,235,098,572	16,183,182,398
9 月	32,916,593	23,821,898,494	16,557,500,476	27,574,817	18,646,602,760	16,272,878,058	24,286,933	15,625,987,286	14,824,344,422	3,287,884	3,020,615,474	1,448,533,636	24,675,648	17,296,085,247	16,272,878,058
10 月	33,028,726	23,853,885,649	16,622,024,522	27,679,200	18,673,261,998	16,335,704,353	24,358,163	15,631,075,036	14,870,020,510	3,321,037	3,042,186,961	1,465,683,843	24,770,471	17,325,984,231	16,335,704,353
11 月	33,138,461	23,893,007,187	16,675,701,272	27,775,977	18,702,212,950	16,387,734,020	24,426,120	15,644,663,571	14,909,663,437	3,349,857	3,057,549,379	1,478,070,582	24,855,810	17,353,411,945	16,387,734,020
12 月	33,216,837	23,917,381,108	16,718,049,354	27,845,921	18,720,095,156	16,428,919,743	24,467,901	15,642,272,815	14,937,803,815	3,378,020	3,077,822,341	1,491,115,929	24,924,400	17,372,935,917	16,428,919,743

注1. 厚生年金保険(第1号)の受給者とは、厚生年金保険受給者全体から、共済組合等の組合員等たる厚生年金保険の被保険者期間(平成27年9月以前の共済組合等の組合員等の期間を含む)のみの者を除き、さらに、障害厚生年金受給者及び短期要件分の遺族厚生年金受給者について、それぞれ初診日又は死亡日に共済組合等の組合員等であった者を除いた者をいう。
2. 厚生年金保険(第1号)受給者の年金額は、老齢給付及び遺族年金(長期要件)については、平成27年9月以前の厚生年金保険被保険者期間及び平成27年10月以降の第1号厚生年金被保険者期間に係る年金額であり、平成27年10月以降に受給権が発生した障害年金及び遺族年金(短期要件)については、共済組合等の組合員等たる厚生年金保険の被保険者期間(平成27年9月以前の共済組合等の組合員等の期間を含む)を含めて算出した年金額である。

月 別	老 齢 厚 生 年 金													
	基 礎 ま た は 定 額 あ り								特 別 支 給					
	基礎繰上げあり			基礎繰上げなし			基礎及び定額なし		計			退 職		
	件数	年金額	(別掲)基礎年金額	件数	年金額	(別掲)基礎年金額	件数	年金額	件数	年金額	(別掲)基礎年金額	件数	年金額	(別掲)基礎年金額
	千円		千円	千円		千円	千円		千円		千円	千円		千円
平成 29 年 7 月	1,907,589	659,101,012	1,013,371,692	22,353,191	16,527,132,557	15,098,090,401	2,885,305	1,357,588,918	3,742,204	1,941,447,625	118,317,062	2,598,973	1,147,829,996	102,136,598
8 月	1,910,985	660,981,167	1,015,626,218	22,505,946	16,574,117,405	15,167,556,180	2,873,199	1,349,648,389	3,723,706	1,928,030,531	116,052,053	2,577,934	1,135,331,929	99,988,275
9 月	1,914,771	662,522,208	1,017,460,866	22,760,877	16,633,563,038	15,255,417,191	2,899,169	1,350,517,513	3,748,147	1,922,356,446	114,369,636	2,593,674	1,128,050,367	98,510,821
10 月	1,919,345	664,400,274	1,020,402,269	22,851,126	16,661,583,957	15,315,302,084	2,908,729	1,347,277,766	3,749,963	1,910,262,910	112,836,133	2,589,921	1,117,568,038	97,097,843
11 月	1,924,167	666,471,293	1,023,053,757	22,931,643	16,686,940,652	15,364,680,263	2,920,167	1,348,801,005	3,753,510	1,904,263,806	111,343,559	2,584,762	1,109,910,624	95,664,948
12 月	1,926,897	667,877,482	1,024,720,916	22,997,503	16,705,058,435	15,404,198,827	2,921,521	1,347,159,239	3,748,299	1,894,663,704	109,702,950	2,572,047	1,097,664,008	94,193,477

月 別	老 齢 厚 生 年 金														
	特 別 支 給			繰 上 げ 支 給									65歳以上本来		
	在 職			計			退 職			在 職			計		
	件数	年金額	(別掲)基礎年金額	件数	年金額	(別掲)基礎年金額	件数	年金額	(別掲)基礎年金額	件数	年金額	(別掲)基礎年金額	件数	年金額	(別掲)基礎年金額
	千円		千円	千円		千円	千円		千円	千円		千円	千円		千円
平成 29 年 7 月	1,143,231	793,617,629	16,180,463	49,814	31,477,781	23,298,260	37,534	22,909,393	17,323,095	12,280	8,568,388	5,975,165	23,070,522	16,295,124,658	15,711,263,758
8 月	1,145,772	792,698,602	16,063,778	51,014	32,214,431	23,870,959	38,392	23,414,064	17,726,499	12,622	8,800,367	6,144,460	23,229,933	16,346,904,777	15,783,235,380
9 月	1,154,473	794,306,080	15,858,815	52,032	32,783,473	24,314,784	39,144	23,816,587	18,045,936	12,888	8,966,886	6,268,848	23,487,600	16,412,550,003	15,873,024,342
10 月	1,160,042	792,694,872	15,738,289	53,149	33,427,851	24,810,631	39,969	24,271,365	18,407,700	13,180	9,156,486	6,402,932	23,587,545	16,449,410,909	15,935,759,256
11 月	1,168,748	794,353,182	15,678,611	54,637	34,269,369	25,476,208	40,975	24,817,484	18,850,735	13,662	9,451,885	6,625,473	23,677,446	16,481,968,666	15,987,235,243
12 月	1,176,252	796,999,697	15,509,473	55,722	34,891,516	25,971,075	41,757	25,240,398	19,198,796	13,965	9,651,117	6,772,279	23,750,332	16,507,867,612	16,028,678,109

第5表(続) 厚生年金保険(第1号) 月別年金種別別年金受給者状況(新法厚生年金保険)
(月末現在)

月 別	老 齢 厚 生 年 金														
	65 歳 以 上 本 来						繰 下 げ 支 給								
	退 職			在 職			計			退 職			在 職		
	件数	年金額	(別掲)基礎年金額	件数	年金額	(別掲)基礎年金額	件数	年金額	(別掲)基礎年金額	件数	年金額	(別掲)基礎年金額	件数	年金額	(別掲)基礎年金額
	千円		千円	千円		千円	千円		千円	千円		千円	千円		千円
平成 29 年 7月	21,050,327	14,168,030,219	14,349,060,353	2,020,195	2,127,094,439	1,362,203,405	283,545	275,772,423	258,583,013	243,298	221,274,773	223,855,353	40,247	54,497,650	34,727,660
8月	21,187,166	14,207,429,799	14,408,610,547	2,042,767	2,139,474,978	1,374,624,833	285,477	277,597,221	260,024,006	245,100	223,062,367	225,243,008	40,377	54,534,854	34,780,998
9月	21,407,936	14,250,366,807	14,481,772,555	2,079,664	2,162,183,196	1,391,251,787	287,038	278,912,837	261,169,296	246,179	223,753,524	226,015,110	40,859	55,159,312	35,154,186
10月	21,481,115	14,264,927,711	14,527,786,211	2,106,430	2,184,483,199	1,407,973,045	288,543	280,160,328	262,298,333	247,158	224,307,923	226,728,756	41,385	55,852,405	35,569,577
11月	21,551,930	14,284,725,393	14,567,455,305	2,125,516	2,197,243,273	1,419,779,938	290,384	281,711,109	263,679,009	248,453	225,210,070	227,692,448	41,931	56,501,039	35,986,560
12月	21,604,893	14,293,722,701	14,596,174,960	2,145,439	2,214,144,911	1,432,503,149	291,568	282,672,324	264,567,610	249,204	225,645,708	228,236,582	42,364	57,026,616	36,331,028

月 別	老 齢 相 当									通 老 相 当 ・ 25 年 未 満					
	計			退 職			在 職			計			退 職		
	件数	年金額	(別掲)基礎年金額	件数	年金額	(別掲)基礎年金額	件数	年金額	(別掲)基礎年金額	件数	年金額	(別掲)基礎年金額	件数	年金額	(別掲)基礎年金額
	千円		千円	千円		千円	千円		千円	千円		千円	千円		千円
平成 29 年 7月	14,259,390	16,305,532,639	8,948,021,077	11,791,815	13,516,618,326	7,780,612,476	2,467,575	2,788,914,312	1,167,408,601	12,886,695	2,238,289,848	7,163,441,016	12,138,317	2,043,426,054	6,911,762,923
8月	14,291,819	16,324,849,322	8,978,320,044	11,811,487	13,528,198,672	7,801,962,430	2,480,332	2,796,650,650	1,176,357,614	12,998,311	2,259,897,638	7,204,862,355	12,237,105	2,061,039,487	6,949,605,899
9月	14,320,855	16,338,660,499	9,004,368,671	11,823,473	13,525,842,353	7,816,665,327	2,497,382	2,812,818,146	1,187,703,344	13,253,962	2,307,942,261	7,268,509,387	12,463,460	2,100,144,933	7,007,679,095
10月	14,350,734	16,351,931,602	9,031,342,234	11,834,501	13,521,570,994	7,829,958,777	2,516,233	2,830,360,608	1,201,383,457	13,328,466	2,321,330,395	7,304,362,119	12,523,662	2,109,504,042	7,040,061,733
11月	14,387,346	16,370,188,414	9,058,775,144	11,853,877	13,527,742,907	7,847,779,755	2,533,469	2,842,445,507	1,210,995,388	13,388,631	2,332,024,535	7,328,958,876	12,572,243	2,116,920,663	7,061,883,682
12月	14,415,037	16,379,978,908	9,080,607,048	11,861,354	13,519,745,393	7,858,696,172	2,553,683	2,860,233,514	1,221,910,877	13,430,884	2,340,116,248	7,348,312,695	12,606,547	2,122,527,422	7,079,107,643

月 別	通 老 相 当 ・ 25 年 未 満			障 害 厚 生 年 金			遺 族 厚 生 年 金		
	在 職								
	件数	年金額	(別掲)基礎年金額	件数	年金額	(別掲)基礎年金額	件数	年金額	(別掲)基礎年金額
	千円		千円	千円		千円	千円		千円
平成 29 年 7 月	748,378	194,863,794	251,678,093	377,323	250,574,409	214,169,488	4,943,007	4,908,710,145	65,846,944
8 月	761,206	198,858,151	255,256,456	379,398	251,822,769	215,809,047	4,953,093	4,916,440,250	66,678,620
9 月	790,502	207,797,328	260,830,291	381,043	252,803,320	217,304,331	4,960,733	4,922,492,414	67,318,088
10 月	804,804	211,826,353	264,300,386	381,913	253,281,201	218,298,442	4,967,613	4,927,342,451	68,021,728
11 月	816,388	215,103,872	267,075,194	382,635	253,544,242	219,112,783	4,979,849	4,937,249,995	68,854,469
12 月	824,337	217,588,826	269,205,052	382,947	253,578,296	219,474,424	4,987,969	4,943,707,656	69,655,186

第5表(続) 厚生年金保険(第1号) 月別年金種別別年金受給者状況(新法厚生年金保険)
(新規裁定)

月 別	合 計			老 齢 厚 生 年 金											
				計									基礎または定額あり		
				計			退 職			在 職			計		
	件数	年金額	(別掲)基礎年金額				件数	年金額	(別掲)基礎年金額	件数	年金額	(別掲)基礎年金額	件数	年金額	(別掲)基礎年金額
	千円	千円	千円	千円	千円	千円	千円	千円	千円	千円	千円	千円	千円	千円	千円
平成 29 年 7月	102,114	58,813,002	9,099,623	74,514	33,032,667	6,849,960	45,475	14,286,494	5,006,789	29,039	18,746,174	1,843,171	15,578	5,733,487	6,849,960
8月	203,728	84,132,338	28,519,927	171,578	54,284,549	25,694,721	131,844	31,253,835	22,660,132	39,734	23,030,714	3,034,589	96,722	21,850,743	25,694,721
9月	340,793	105,097,991	54,905,307	313,230	79,504,938	52,599,801	255,862	51,567,242	46,995,899	57,368	27,937,697	5,603,902	214,238	43,295,024	52,599,801
10月	157,683	69,863,426	16,169,804	131,758	45,562,395	14,125,349	91,956	22,820,998	11,507,273	39,802	22,741,396	2,618,076	48,159	12,073,202	14,125,349
11月	167,563	84,970,777	15,439,218	133,588	52,836,346	13,245,833	88,279	24,830,129	10,408,415	45,309	28,006,217	2,837,418	40,056	11,429,572	13,245,833
12月	131,999	68,402,862	11,796,839	104,443	42,023,166	10,018,738	67,284	19,058,257	7,669,446	37,159	22,964,909	2,349,292	30,396	8,667,963	10,018,738

注1. 厚生年金保険(第1号)の受給者とは、厚生年金保険受給者全体から、共済組合等の組合員等たる厚生年金保険の被保険者期間(平成27年9月以前の共済組合等の組合員等の期間を含む)のみの者を除き、さらに、障害厚生年金受給者及び短期要件分の遺族厚生年金受給者について、それぞれ初診日又は死亡日に共済組合等の組合員等であった者を除いた者をいう。
2. 厚生年金保険(第1号)受給者の年金額は、老齢給付及び遺族年金(長期要件)については、平成27年9月以前の厚生年金保険被保険者期間及び平成27年10月以降の第1号厚生年金被保険者期間に係る年金額であり、平成27年10月以降に受給権が発生した障害年金及び遺族年金(短期要件)については、共済組合等の組合員等たる厚生年金保険の被保険者期間(平成27年9月以前の共済組合等の組合員等の期間を含む)を含めて算出した年金額である。

月 別	老 齢 厚 生 年 金													
	基 礎 ま た は 定 額 あ り								特 別 支 給					
	基礎繰上げあり				基礎繰上げなし				計			退 職		
	件数			年金額	(別掲)基礎年金額	件数	年金額	(別掲)基礎年金額	件数	年金額	(別掲)基礎年金額	件数	年金額	(別掲)基礎年金額
	千円	千円	千円	千円	千円	千円	千円	千円	千円	千円	千円	千円	千円	千円
平成 29 年 7月	2,704	1,253,087	1,344,700	12,874	4,480,400	5,505,260	58,936	27,299,180	62,588	29,249,910	841,336	36,582	12,463,213	661,867
8月	3,406	1,527,126	1,657,350	93,316	20,323,617	24,037,371	74,856	32,433,805	80,099	35,036,878	1,041,569	48,881	15,744,676	838,312
9月	4,231	1,456,569	1,645,199	210,007	41,838,455	50,954,602	98,992	36,209,914	109,949	40,063,792	1,169,881	73,249	19,586,650	953,839
10月	4,232	1,583,315	1,699,734	43,927	10,489,887	12,425,615	83,599	33,489,193	89,965	36,217,351	1,157,756	56,330	16,415,476	933,689
11月	4,538	1,845,216	2,014,916	35,518	9,584,356	11,230,917	93,532	41,406,774	99,777	44,511,156	1,300,516	60,040	19,566,552	1,053,324
12月	3,176	1,343,867	1,462,115	27,220	7,324,096	8,556,623	74,047	33,355,203	78,494	35,635,048	937,207	45,846	15,040,677	734,114

月 別	老 齢 厚 生 年 金														
	特 別 支 給			繰 上 げ 支 給								65歳以上本来			
	在 職			計			退 職			在 職			計		
	件数	年金額	(別掲)基礎年金額	件数	年金額	(別掲)基礎年金額	件数	年金額	(別掲)基礎年金額	件数	年金額	(別掲)基礎年金額	件数	年金額	(別掲)基礎年金額
	千円	千円	千円	千円	千円	千円	千円	千円	千円	千円	千円	千円	千円	千円	千円
平成 29 年 7月	26,006	16,786,697	179,468	1,050	644,084	503,364	775	471,600	368,919	275	172,483	134,445	10,538	2,982,901	5,282,461
8月	31,218	19,292,202	203,257	1,295	766,364	615,781	987	574,152	463,348	308	192,212	152,433	89,773	18,297,573	23,781,569
9月	36,700	20,477,142	216,042	1,083	584,668	475,318	810	425,292	348,150	273	159,375	127,168	201,806	38,675,844	50,706,365
10月	33,635	19,801,875	224,067	1,219	681,890	541,664	920	494,663	402,822	299	187,227	138,841	40,251	8,508,477	12,209,398
11月	39,737	24,944,604	247,192	1,587	876,026	712,463	1,149	617,348	506,391	438	258,678	206,072	31,829	7,248,799	10,961,608
12月	32,648	20,594,371	203,092	1,152	639,928	524,730	841	445,631	374,821	311	194,296	149,909	24,529	5,621,810	8,378,519

第5表(続) 厚生年金保険(第1号) 月別年金種別別年金受給者状況(新法厚生年金保険)
(新規裁定)

月 別	老 齢 厚 生 年 金														
	65 歳 以 上 本 来						繰 下 げ 支 給								
	退 職			在 職			計			退 職			在 職		
	件数	年金額	(別掲)基礎年金額	件数	年金額	(別掲)基礎年金額	件数	年金額	(別掲)基礎年金額	件数	年金額	(別掲)基礎年金額	件数	年金額	(別掲)基礎年金額
	千円		千円	千円		千円	千円		千円	千円		千円	千円		千円
平成 29 年 7月	7,862	1,286,575	3,813,457	2,676	1,696,326	1,469,004	338	155,772	222,799	256	65,105	162,545	82	90,668	60,254
8月	81,647	14,831,520	21,158,332	8,126	3,466,053	2,623,237	411	183,735	255,802	329	103,487	200,139	82	80,247	55,663
9月	181,506	31,471,727	45,510,117	20,300	7,204,117	5,196,248	392	180,635	248,238	297	83,572	183,793	95	97,063	64,445
10月	34,452	5,835,995	10,006,777	5,799	2,672,482	2,202,621	323	154,677	216,531	254	74,865	163,985	69	79,813	52,546
11月	26,806	4,555,383	8,656,797	5,023	2,693,415	2,304,812	395	200,365	271,246	284	90,845	191,903	111	109,520	79,342
12月	20,405	3,515,552	6,433,205	4,124	2,106,258	1,945,314	268	126,380	178,282	192	56,397	127,305	76	69,983	50,977

月 別	老 齢 相 当									通 老 相 当 ・ 25 年 未 満					
	計			退 職			在 職			計			退 職		
	件数	年金額	(別掲)基礎年金額	件数	年金額	(別掲)基礎年金額	件数	年金額	(別掲)基礎年金額	件数	年金額	(別掲)基礎年金額	件数	年金額	(別掲)基礎年金額
	千円		千円	千円		千円	千円		千円	千円		千円	千円		千円
平成 29 年 7月	29,967	26,094,297	2,117,574	10,139	9,312,374	895,226	19,828	16,781,923	1,222,347	44,547	6,938,370	4,732,387	35,336	4,974,120	4,111,562
8月	33,999	29,730,565	2,413,943	11,788	10,954,107	1,071,479	22,211	18,776,458	1,342,464	137,579	24,553,983	23,280,778	120,056	20,299,727	21,588,653
9月	31,753	28,088,979	2,094,134	10,431	9,811,630	829,296	21,322	18,277,349	1,264,838	281,477	51,415,959	50,505,667	245,431	41,755,612	46,166,603
10月	32,305	28,682,844	2,227,899	10,981	10,205,751	959,811	21,324	18,477,092	1,268,088	99,453	16,879,551	11,897,450	80,975	12,615,247	10,547,462
11月	42,060	37,675,023	2,780,539	14,249	13,587,584	1,176,599	27,811	24,087,439	1,603,940	91,528	15,161,324	10,465,294	74,030	11,242,545	9,231,816
12月	34,949	30,477,557	2,205,528	11,062	10,426,688	883,657	23,887	20,050,869	1,321,870	69,494	11,545,609	7,813,211	56,222	8,631,569	6,785,789

月 別	通 老 相 当 ・ 25 年 未 満			障 害 厚 生 年 金			遺 族 厚 生 年 金		
	在 職								
	件数	年金額	(別掲)基礎年金額	件数	年金額	(別掲)基礎年金額	件数	年金額	(別掲)基礎年金額
	千円		千円	千円		千円	千円		千円
平成 29 年 7月	9, 211	1, 964, 250	620, 824	3, 020	2, 145, 381	1, 513, 923	24, 580	23, 634, 954	735, 739
8月	17, 523	4, 254, 256	1, 692, 124	3, 972	2, 818, 499	1, 994, 061	28, 178	27, 029, 290	831, 145
9月	36, 046	9, 660, 347	4, 339, 065	3, 244	2, 316, 829	1, 621, 840	24, 319	23, 276, 224	683, 666
10月	18, 478	4, 264, 304	1, 349, 988	2, 858	2, 034, 593	1, 325, 799	23, 067	22, 266, 438	718, 656
11月	17, 498	3, 918, 779	1, 233, 478	2, 855	2, 011, 612	1, 326, 513	31, 120	30, 122, 818	866, 871
12月	13, 272	2, 914, 040	1, 027, 422	2, 106	1, 499, 060	952, 278	25, 450	24, 880, 636	825, 822

第5表(続) 厚生年金保険(第1号) 月別年金種別別年金受給者状況(旧共済組合計)
(月末現在)

月 別	合 計			退 職 年 金			通 算 退 職 年 金 ・25 年 未 満			障 害 年 金			遺 族 年 金			通算遺族年金	
	件数	年金額	(別掲)基礎年金額	件数	年金額	(別掲)基礎年金額	件数	年金額	(別掲)基礎年金額	件数	年金額	(別掲)基礎年金額	件数	年金額	(別掲)基礎年金額	件数	年金額
		千円	千円		千円	千円		千円	千円		千円	千円		千円	千円		千円
平成 29 年 7月	439,021	545,388,949	169,529,016	263,492	413,389,654	117,437,527	77,330	18,472,335	50,779,110	3,224	3,150,573	1,284,727	94,301	110,218,734	27,652	674	157,653
8月	436,526	541,403,738	168,964,712	261,898	410,240,000	117,042,645	77,003	18,362,575	50,608,879	3,206	3,118,871	1,285,536	93,753	109,526,391	27,652	666	155,902
9月	434,309	537,858,325	168,468,420	260,511	407,456,411	116,701,424	76,704	18,259,753	50,456,341	3,192	3,101,150	1,283,003	93,243	108,886,679	27,652	659	154,332
10月	431,999	534,109,102	167,944,702	259,017	404,463,171	116,325,944	76,411	18,165,279	50,310,635	3,181	3,090,892	1,280,471	92,735	108,236,789	27,652	655	152,972
11月	429,371	529,852,957	167,317,772	257,317	401,056,878	115,895,337	76,064	18,051,161	50,115,481	3,170	3,080,406	1,279,302	92,173	107,512,931	27,652	647	151,580
12月	427,053	526,145,305	166,753,221	255,805	398,076,527	115,492,553	75,782	17,963,348	49,959,559	3,163	3,074,322	1,273,457	91,661	106,880,377	27,652	642	150,732

注1. 厚生年金保険(第1号)の受給者とは、厚生年金保険受給者全体から、共済組合等の組合員等たる厚生年金保険の被保険者期間(平成27年9月以前の共済組合等の組合員等の期間を含む)のみの者を除き、さらに、障害厚生年金受給者及び短期要件分の遺族厚生年金受給者について、それぞれ初診日又は死亡日に共済組合等の組合員等であった者を除いた者をいう。
2. 厚生年金保険(第1号)受給者の年金額は、老齢給付及び遺族年金(長期要件)については、平成27年9月以前の厚生年金保険被保険者期間及び平成27年10月以降の第1号厚生年金被保険者期間に係る年金額であり、平成27年10月以降に受給権が発生した障害年金及び遺族年金(短期要件)については、共済組合等の組合員等たる厚生年金保険の被保険者期間(平成27年9月以前の共済組合等の組合員等の期間を含む)を含めて算出した年金額である。
3. 「旧共済組合」は、厚生年金保険に統合された時点で旧J R共済、旧N T T共済、旧J T共済又は旧農林共済の受給権が発生していた者及びその者の当該年金の年金額である。

第5表(続) 厚生年金保険(第1号) 月別年金種別別年金受給者状況(旧共済組合計 旧法分)
(月末現在)

月 別	合 計		退 職 年 金					減 額 退 職 年 金					通 算 退 職 年 金				
			計	退 職		在 職		計	退 職		在 職		計	退 職		在 職	
	件数	年金額	件数	件数	年金額	件数	年金額	件数	件 数	年金額	件数	年金額	件数	件数	年金額	件数	年金額
		千円			千円		千円			千円		千円			千円		千円
平成 29 年 7 月	138,637	263,847,215	66,252	66,007	151,574,728	245	347,073	37,603	37,524	73,790,550	79	93,109	3,636	3,636	1,726,408	-	-
8 月	137,331	261,181,313	65,459	65,215	149,697,416	244	345,455	37,366	37,286	73,294,442	80	95,670	3,588	3,588	1,703,071	-	-
9 月	136,200	258,828,457	64,736	64,491	147,966,268	245	348,362	37,178	37,096	72,897,711	82	98,081	3,544	3,544	1,682,455	-	-
10 月	134,996	256,317,470	64,015	63,772	146,232,887	243	345,210	36,931	36,851	72,376,619	80	95,560	3,498	3,498	1,659,288	-	-
11 月	133,656	253,502,429	63,171	62,927	144,197,967	244	346,248	36,680	36,601	71,851,376	79	94,903	3,449	3,449	1,633,011	-	-
12 月	132,470	251,043,156	62,459	62,215	142,496,801	244	347,782	36,430	36,352	71,329,165	78	93,798	3,412	3,412	1,616,011	-	-

注1. 厚生年金保険(第1号)の受給者とは、厚生年金保険受給者全体から、共済組合等の組合員等たる厚生年金保険の被保険者期間(平成27年9月以前の共済組合等の組合員等の期間を含む)のみの者を除き、さらに、障害厚生年金受給者及び短期要件分の遺族厚生年金受給者について、それぞれ初診日又は死亡日に共済組合等の組合員等であった者を除いた者をいう。
2. 厚生年金保険(第1号)受給者の年金額は、老齢給付及び遺族年金(長期要件)については、平成27年9月以前の厚生年金保険被保険者期間及び平成27年10月以降の第1号厚生年金被保険者期間に係る年金額であり、平成27年10月以降に受給権が発生した障害年金及び遺族年金(短期要件)については、共済組合等の組合員等たる厚生年金保険の被保険者期間(平成27年9月以前の共済組合等の組合員等の期間を含む)を含めて算出した年金額である。
3. 「旧共済組合」は、厚生年金保険に統合された時点で旧J R共済、旧N T T共済、旧J T共済又は旧農林共済の受給権が発生していた者及びその者の当該年金の年金額である。

月 別	障 害 年 金					遺 族 年 金					通算遺族年金	
	計	職務上		職務外		計	職務上		職務外			
	件数	件数	年金額	件数	年金額	件数	件 数	年金額	件数	年金額	件数	年金額
			千円		千円			千円		千円		千円
平成 29 年 7月	1,338	41	43,706	1,297	1,917,856	29,134	213	192,268	28,921	34,003,864	674	157,653
8月	1,323	41	43,706	1,282	1,888,930	28,929	211	189,910	28,718	33,766,811	666	155,902
9月	1,316	41	43,706	1,275	1,876,529	28,767	211	189,910	28,556	33,571,103	659	154,332
10月	1,308	40	42,682	1,268	1,868,259	28,589	209	188,194	28,380	33,355,800	655	152,972
11月	1,303	40	42,682	1,263	1,863,126	28,406	207	186,330	28,199	33,135,207	647	151,580
12月	1,303	40	42,682	1,263	1,862,650	28,224	207	186,330	28,017	32,917,206	642	150,732

第5表(続) 厚生年金保険(第1号) 月別年金種別別年金受給者状況(旧共済組合計 新法分)
(月末現在)

月 別	合 計			退 職 共 済 年 金											
				計								特 別 支 給			
	件数	年金額	(別掲)基礎年金額	件数	年金額	(別掲)基礎年金額	件数	年金額	件数	年金額	件数	年金額	件数	年金額	
平成 29 年 7月	300,384	281,541,735	169,529,016	233,331	204,330,122	168,216,636	230,399	202,463,313	2,932	1,866,809	273	248,153	234	205,656	
8月	299,195	280,222,425	168,964,712	232,488	203,466,520	167,651,524	229,597	201,637,357	2,891	1,829,163	258	236,337	218	192,552	
9月	298,109	279,029,868	168,468,420	231,757	202,723,287	167,157,764	228,874	200,899,341	2,883	1,823,945	244	224,915	206	182,940	
10月	297,003	277,791,632	167,944,702	230,984	201,918,886	166,636,579	228,129	200,120,687	2,855	1,798,199	237	217,898	201	178,300	
11月	295,715	276,350,527	167,317,772	230,081	200,984,535	166,010,818	227,239	199,200,170	2,842	1,784,364	227	207,495	192	168,885	
12月	294,583	275,102,149	166,753,221	229,286	200,156,318	165,452,112	226,472	198,383,893	2,814	1,772,425	218	199,714	186	163,132	

注1. 厚生年金保険(第1号)の受給者とは、厚生年金保険受給者全体から、共済組合等の組合員等たる厚生年金保険の被保険者期間(平成27年9月以前の共済組合等の組合員等の期間を含む)のみの者を除き、さらに、障害厚生年金受給者及び短期要件分の遺族厚生年金受給者について、それぞれ初診日又は死亡日に共済組合等の組合員等であった者を除いた者をいう。

2. 厚生年金保険(第1号)受給者の年金額は、老齢給付及び遺族年金(長期要件)については、平成27年9月以前の厚生年金保険被保険者期間及び平成27年10月以降の第1号厚生年金被保険者期間に係る年金額であり、平成27年10月以降に受給権が発生した障害年金及び遺族年金(短期要件)については、共済組合等の組合員等たる厚生年金保険の被保険者期間(平成27年9月以前の共済組合等の組合員等の期間を含む)を含めて算出した年金額である。

3. 「旧共済組合」は、厚生年金保険に統合された時点で旧J R共済、旧N T T共済、旧J T共済又は旧農林共済の受給権が発生していた者及びその者の当該年金の年金額である。

月 別	退 職 共 済 年 金																	
	特 別 支 給		(再 掲) 繰 上 げ 支 給						本 来 支 給						(再掲)減額あり			
			計		退 職		在 職											
	在 職		計		退 職		在 職		件数		年金額		(別掲)基礎年金額		件数		年金額	
	件数	年金額	件数	年金額	件数	年金額	件数	年金額	件数	年金額	件数	年金額	(別掲)基礎年金額	件数	年金額			
		千円		千円		千円		千円		千円		千円		千円				
平成 29 年 7月	39	42,496	152	110,065	142	101,681	10	8,384	233,058	204,081,969	168,213,699	70,535	71,935,570					
8月	40	43,785	139	100,848	130	93,231	9	7,617	232,230	203,230,183	167,649,240	70,322	71,662,181					
9月	38	41,975	128	92,756	120	86,068	8	6,688	231,513	202,498,372	167,155,480	70,156	71,449,856					
10月	36	39,598	125	90,424	117	83,735	8	6,688	230,747	201,700,988	166,634,295	69,953	71,195,299					
11月	35	38,610	121	87,301	113	80,613	8	6,688	229,854	200,777,040	166,008,534	69,742	70,922,223					
12月	32	36,581	116	83,758	110	78,319	6	5,439	229,068	199,956,604	165,449,828	69,547	70,687,537					

月 別	退 職 共 済 年 金													
	退 年 相 当							通 退 相 当 ・ 25 年 未 満						
	計			退 職		在 職		計			退 職		在 職	
	件数	年金額	(別掲)基礎年金額	件数	年金額	件数	年金額	件数	年金額	(別掲)基礎年金額	件数	年金額	件数	年金額
		千円	千円		千円		千円		千円	千円		千円		千円
平成 29 年 7月	159,637	187,584,194	117,437,527	157,773	185,965,096	1,864	1,619,098	73,694	16,745,927	50,779,110	72,626	16,498,217	1,068	247,710
8月	159,073	186,807,017	117,042,645	157,244	185,223,977	1,829	1,583,040	73,415	16,659,503	50,608,879	72,353	16,413,381	1,062	246,123
9月	158,597	186,145,989	116,701,424	156,776	184,568,641	1,821	1,577,348	73,160	16,577,298	50,456,341	72,098	16,330,700	1,062	246,598
10月	158,071	185,412,895	116,325,944	156,274	183,860,841	1,797	1,552,053	72,913	16,505,991	50,310,635	71,855	16,259,846	1,058	246,145
11月	157,466	184,566,384	115,895,337	155,676	183,025,760	1,790	1,540,624	72,615	16,418,150	50,115,481	71,563	16,174,410	1,052	243,740
12月	156,916	183,808,981	115,492,553	155,138	182,276,330	1,778	1,532,651	72,370	16,347,337	49,959,559	71,334	16,107,563	1,036	239,774

月 別	障 害 共 済 年 金							遺 族 共 済 年 金						
	計			職務上		職務外		計			職務上		職務外	
	件数	年金額	(別掲)基礎年金額	件数	年金額	件数	年金額	件数	年金額	(別掲)基礎年金額	件数	年金額	件数	年金額
		千円	千円		千円		千円		千円	千円		千円		千円
平成 29 年 7月	1,886	1,189,011	1,284,727	113	92,409	1,773	1,096,602	65,167	76,022,602	27,652	246	199,265	64,921	75,823,337
8月	1,883	1,186,234	1,285,536	112	91,600	1,771	1,094,634	64,824	75,569,670	27,652	246	199,265	64,578	75,370,405
9月	1,876	1,180,915	1,283,003	112	91,600	1,764	1,089,315	64,476	75,125,666	27,652	247	199,541	64,229	74,926,125
10月	1,873	1,179,952	1,280,471	113	93,916	1,760	1,086,035	64,146	74,692,794	27,652	246	198,525	63,900	74,494,270
11月	1,867	1,174,598	1,279,302	112	91,600	1,755	1,082,998	63,767	74,191,394	27,652	247	198,396	63,520	73,992,999
12月	1,860	1,168,990	1,273,457	112	91,376	1,748	1,077,614	63,437	73,776,841	27,652	246	198,368	63,191	73,578,473

第6表 厚生年金保険（第1号） 都道府県別保険料徴収状況

都道府県別	保 険 料 徴 収 状 況 （年 度 累 計）			
	徴収決定済額	収納済額	不納欠損額	収納未済額
	千円	千円	千円	千円
平成 29 年 7月	10,009,811,323	9,651,178,397	6,633,721	351,999,204
8月	13,257,596,546	12,893,020,004	9,212,150	355,364,391
9月	13,940,428,865	13,274,535,289	10,230,548	655,663,028
10月	17,854,076,891	17,491,436,100	12,290,430	350,350,361
11月	20,092,005,672	19,729,289,217	14,059,548	348,656,908
12月	20,753,124,718	20,101,218,483	16,045,856	635,860,379
北海道	574,617,894	556,932,818	733,003	16,952,073
青森	117,753,398	113,832,141	302,500	3,618,757
岩手	120,377,525	117,156,932	83,874	3,136,720
宮城	270,058,900	257,622,517	467,306	11,969,077
秋田	92,335,900	90,327,656	47,572	1,960,672
山形	117,854,448	114,206,332	36,802	3,611,314
福島	216,800,119	208,545,329	176,196	8,078,594
茨城	277,931,896	268,629,300	240,938	9,061,658
栃木	204,157,946	198,575,257	432,471	5,150,218
群馬	230,566,505	226,158,965	226,842	4,180,698
埼玉県	620,695,828	603,412,798	402,114	16,880,916
千葉県	482,509,252	465,508,951	464,543	16,535,759
東京都	6,903,258,418	6,687,943,743	3,080,222	212,234,452
神奈川県	1,062,641,262	1,023,956,503	625,868	38,058,891
新潟	325,519,835	315,105,215	134,974	10,279,646
富山	167,826,833	164,750,537	54,837	3,021,459
石川	145,579,877	143,395,583	65,591	2,118,703
福井	100,228,417	98,272,647	57,423	1,898,348
山梨	85,760,989	83,157,035	106,226	2,497,728
長野	257,409,997	251,486,251	132,769	5,790,977
岐阜	246,214,357	240,782,694	191,828	5,239,834
静岡県	492,848,174	481,663,487	483,646	10,701,040
愛知県	1,371,656,515	1,329,102,938	931,000	41,622,577
三重	183,760,537	177,834,268	189,287	5,736,981
滋賀	136,296,620	132,830,611	83,535	3,382,473
京都市	350,567,516	341,513,172	231,521	8,822,824
大阪府	1,934,853,639	1,855,340,440	1,654,493	77,858,706
兵庫県	591,318,597	576,769,510	567,135	13,981,951
奈良	89,418,787	86,453,131	125,661	2,839,994
和歌山	83,504,912	81,371,557	67,410	2,065,946
鳥取	54,728,587	53,483,419	42,535	1,202,634
島根	71,938,170	70,477,405	101,217	1,359,547
岡山	222,706,849	215,563,145	220,117	6,923,587
広島	400,609,705	388,799,540	300,434	11,509,731
山口	157,201,052	153,718,044	82,165	3,400,843
徳島	78,744,187	75,776,051	76,603	2,891,533
香川	129,841,785	126,840,478	134,431	2,866,876
愛媛	163,191,362	158,637,098	238,911	4,315,353
高知	71,900,581	69,586,468	89,848	2,224,265
福岡	647,434,106	626,046,578	790,908	20,596,619
佐賀	79,668,959	76,844,215	247,733	2,577,011
長崎	125,253,586	120,247,608	590,334	4,415,644
熊本	170,037,999	163,961,654	211,072	5,865,273
大宮	116,893,348	111,764,314	152,609	4,976,425
宮崎	114,371,877	110,787,903	86,675	3,497,299
鹿児島	159,197,956	153,744,119	178,690	5,275,147
沖縄	135,079,716	132,302,124	103,988	2,673,604

注. 徴収決定済額は、前年度からの繰越額（4月分 213,960,912千円・5月分 81,293,306千円）を含む。

第 7 表 厚生年金保険（第 1 号） 月別一時金状況

（ 厚生年金保険 ）

月 別	合 計		障 害 手 当 金		脱 退 手 当 金		脱 退 一 時 金	
	件 数	金 額	件 数	金 額	件 数	金 額	件 数	金 額
	千円		千円		千円		千円	
平成 29 年 7月	5,537	2,253,732	20	25,754	85	4,624	5,432	2,223,354
8月	7,126	2,821,093	33	48,439	90	5,134	7,003	2,767,520
9月	5,197	2,118,024	18	27,508	72	4,007	5,107	2,086,508
10月	5,814	2,362,422	21	32,784	71	5,167	5,722	2,324,472
11月	6,660	2,722,390	20	31,546	121	6,620	6,519	2,684,224
12月	4,698	1,940,502	42	18,540	103	5,036	4,553	1,916,926

注 1. 障害手当金の件数は、初診日に平成27年 9 月以前の厚生年金保険被保険者であった者及び平成27年10月以降の第 1 号厚生年金被保険者であった者の件数である。

2. 平成27年10月以降に受給権が発生した障害手当金の金額は、共済組合等の組合員等たる厚生年金保険の被保険者期間（平成27年 9 月以前の共済組合等の組合員等の期間を含む）を含めて算出した金額である。

3. 脱退一時金の対象は、以下のとおりである。

ア. 国民年金の脱退一時金を同時に請求していない場合は、最後に被用者年金制度に加入していた時の資格が、平成27年 9 月以前の厚生年金保険被保険者又は平成27年10月以降の第 1 号厚生年金被保険者であった者について計上している。

イ. 国民年金の脱退一時金を同時に請求した場合は、最後に被用者年金制度に加入していた時の資格に関わらず計上しており、平成27年 9 月以前の共済組合等の期間のみの者を含む。

4. 脱退一時金金額は、共済組合等の組合員等たる厚生年金保険の被保険者期間（平成27年 9 月以前の共済組合等の組合員等の期間を含む）を含めて算出した金額である。

第 8 表 国民年金 都道府県別適用状況

都道府県別		被 保 険 者 数														付加年金 被保険者数
		総 数			第 1 号 被 保 険 者			任 意 加 入 被 保 険 者			(再掲) 60～64歳 任意加入	(再掲) 65歳以上 任意加入	第 3 号 被 保 険 者			
													合 計	男 子	女 子	
		合 計	男 子	女 子	合 計	男 子	女 子	合 計	男 子	女 子			合 計	男 子	女 子	
平成 29 年	7 月	23,801,053	7,859,713	15,941,340	14,779,732	7,678,058	7,101,674	203,336	72,103	131,233	151,793	7,731	8,817,985	109,552	8,708,433	731,092
	8 月	23,809,274	7,864,022	15,945,252	14,802,837	7,685,098	7,117,739	196,653	69,064	127,589	150,878	1,952	8,809,784	109,860	8,699,924	731,754
	9 月	23,807,406	7,870,036	15,937,370	14,818,603	7,691,518	7,127,085	196,215	68,919	127,296	149,972	2,084	8,792,588	109,599	8,682,989	730,352
	10 月	23,812,440	7,880,184	15,932,256	14,843,424	7,701,546	7,141,878	195,898	68,939	126,959	149,661	2,162	8,773,118	109,699	8,663,419	729,768
	11 月	23,806,314	7,885,221	15,921,093	14,851,781	7,706,681	7,145,100	195,493	68,845	126,648	149,257	2,204	8,759,040	109,695	8,649,345	728,854
	12 月	23,778,970	7,881,935	15,897,035	14,841,485	7,703,764	7,137,721	195,223	68,772	126,451	148,945	2,249	8,742,262	109,399	8,632,863	726,419
北海道	道	1,002,165	310,149	692,016	606,955	302,011	304,944	11,476	3,509	7,967	10,303	110	383,734	4,629	379,105	45,614
	森	223,866	82,064	141,802	154,111	80,214	73,897	1,441	569	872	1,254	23	68,314	1,281	67,033	6,298
	岩	189,058	66,117	122,941	122,897	64,611	58,286	1,465	569	896	1,263	3	64,696	937	63,759	7,159
	手	410,630	133,585	277,045	251,831	131,279	120,552	2,620	881	1,739	2,104	13	156,179	1,425	154,754	11,651
	城	145,555	52,477	93,078	96,580	51,262	45,318	924	357	567	787	14	48,051	858	47,193	3,811
山形県	形	150,482	56,702	93,780	102,823	55,481	47,342	780	309	471	600	3	46,879	912	45,967	6,030
	福	303,061	104,470	198,591	196,096	102,453	93,643	1,764	791	973	1,469	22	105,201	1,226	103,975	7,385
	島	553,450	191,809	361,641	353,233	188,692	164,541	3,904	1,407	2,497	3,009	59	196,313	1,710	194,603	14,817
	城	364,581	121,182	243,399	227,384	119,243	108,141	1,852	714	1,138	1,372	41	135,345	1,225	134,120	9,745
	木	359,866	121,525	238,341	226,480	119,447	107,033	2,186	791	1,395	1,749	24	131,200	1,287	129,913	11,431
千葉県	玉	1,447,648	469,964	977,684	869,000	460,934	408,066	12,295	4,328	7,967	9,465	202	566,353	4,702	561,651	41,374
	葉	1,198,253	383,878	814,375	710,974	376,288	334,686	11,309	3,529	7,780	8,339	83	475,970	4,061	471,909	42,174
	京	2,768,888	988,332	1,780,556	1,845,297	963,486	881,811	32,660	12,215	20,445	20,857	374	890,931	12,631	878,300	105,437
	川	1,827,716	568,136	1,259,580	1,070,077	555,744	514,333	17,928	6,065	11,863	12,637	162	739,711	6,327	733,384	54,690
	潟	334,091	115,782	218,309	215,131	113,380	101,751	2,239	783	1,456	1,757	15	116,721	1,619	115,102	11,956
東京都	山	148,858	50,155	98,703	92,797	49,202	43,595	1,058	369	689	844	4	55,003	584	54,419	5,585
	川	179,993	62,993	117,000	115,988	61,736	54,252	1,123	430	693	901	8	62,882	827	62,055	4,599
	福	113,275	39,593	73,682	72,815	38,859	33,956	655	248	407	525	7	39,805	486	39,319	3,028
	井	151,950	54,427	97,523	101,211	53,423	47,788	897	355	542	671	6	49,842	649	49,193	3,726
	梨	347,793	118,524	229,269	220,683	116,053	104,630	2,504	971	1,533	1,899	9	124,606	1,500	123,106	11,337
岐阜県	阜	365,737	112,697	253,040	217,922	110,618	107,304	2,439	843	1,596	1,861	16	145,376	1,236	144,140	9,947
	岡	646,653	208,400	438,253	392,405	204,922	187,483	3,459	1,380	2,079	2,399	23	250,789	2,098	248,691	19,418
	知	1,477,297	431,941	1,045,356	831,897	424,198	407,699	9,057	3,007	6,050	6,807	72	636,343	4,736	631,607	35,027
	重	326,745	99,680	227,065	191,012	97,675	93,337	2,162	716	1,446	1,737	10	133,571	1,289	132,282	8,968
	滋	261,148	79,049	182,099	148,909	77,345	71,564	1,569	519	1,050	1,180	6	110,670	1,185	109,485	7,206
大阪府	都	510,673	177,148	333,525	333,764	172,264	161,500	4,639	1,677	2,962	3,611	62	172,270	3,207	169,063	15,527
	阪	1,865,170	637,857	1,227,313	1,212,502	623,162	589,340	13,704	4,703	9,001	10,947	262	638,964	9,992	628,972	45,568
	庫	1,098,635	340,582	758,053	658,362	332,345	326,017	9,231	3,015	6,216	7,278	137	431,042	5,222	425,820	31,969
	良	275,446	87,003	188,443	168,470	84,683	83,787	2,611	841	1,770	2,064	30	104,365	1,479	102,886	7,851
	山	193,095	66,039	127,056	126,683	64,492	62,191	1,320	527	793	1,114	25	65,092	1,020	64,072	5,566
鳥取県	取	84,475	31,471	53,004	56,872	30,438	26,434	764	279	485	651	2	26,839	754	26,085	2,353
	根	88,984	31,475	57,509	57,744	30,604	27,140	576	199	377	477	1	30,664	672	29,992	1,979
	山	322,006	103,598	218,408	196,175	100,960	95,215	2,265	770	1,495	1,829	18	123,566	1,868	121,698	10,618
	広	505,852	154,745	351,107	297,085	150,945	146,140	4,281	1,363	2,918	3,498	29	204,486	2,437	202,049	15,483
	島	226,601	68,858	157,743	132,394	67,309	65,085	1,728	544	1,184	1,414	10	92,479	1,005	91,474	6,928
徳島県	島	125,705	45,306	80,399	84,127	43,826	40,301	1,090	457	633	945	32	40,488	1,023	39,465	3,208
	川	160,017	52,843	107,174	98,348	51,549	46,799	1,033	369	664	834	9	60,636	925	59,711	4,480
	媛	246,288	81,616	164,672	153,622	79,628	73,994	1,741	639	1,102	1,459	23	90,925	1,349	89,576	7,420
	高	118,281	48,569	69,712	87,067	46,760	40,307	1,131	435	696	986	21	30,083	1,374	28,709	3,604
	福	982,732	326,192	656,540	620,351	317,884	302,467	7,099	2,486	4,613	5,800	94	355,282	5,822	349,460	26,811
佐賀県	賀	138,297	49,360	88,937	90,859	48,128	42,731	776	309	467	611	9	46,662	923	45,739	4,585
	崎	243,503	85,643	157,860	160,956	83,631	77,325	1,700	685	1,015	1,413	21	80,847	1,327	79,520	7,520
	本	314,841	114,376	200,465	213,707	111,698	102,009	2,089	799	1,290	1,683	15	99,045	1,879	97,166	11,141
	分	191,344	61,392	129,952	116,811	59,795	57,016	1,513	552	961	1,309	28	73,020	1,045	71,975	5,003
	崎	187,404	67,211	120,193	125,766	65,492	60,274	1,255	513	742	1,054	27	60,383	1,206	59,177	6,393
鹿児島県	島	287,326	94,834	192,492	178,645	92,302	86,343	2,029	789	1,240	1,685	28	106,652	1,743	104,909	8,595
	縄	313,536	132,186	181,350	236,667	127,313	109,354	2,882	1,166	1,716	2,494	57	73,987	3,707	70,280	5,404

第8表(続) 国民年金 都道府県別適用状況

都道府県別			資 格 取 得 者 数													
			総 数			第 1 号 被 保 険 者			(再掲) 資格取得届書の 提出者のうち、 学生と申告した者	(再掲) 20歳到達に よる新規加入	任 意 加 入 被 保 険 者			第 3 号 被 保 険 者		
合 計	男 子	女 子	合 計	男 子	女 子	合 計	男 子	女 子	合 計	男 子	女 子	合 計	男 子	女 子		
平成 29 年 7月			495,456	190,695	304,761	403,287	184,911	218,376	35,428	49,692	5,418	1,995	3,423	86,751	3,789	82,962
8月			530,898	205,306	325,592	438,253	199,167	239,086	36,386	56,811	6,340	2,226	4,114	86,305	3,913	82,392
9月			464,321	183,198	281,123	387,787	178,130	209,657	32,036	49,830	5,526	1,892	3,634	71,008	3,176	67,832
10月			506,905	197,244	309,661	420,590	191,522	229,068	37,461	50,849	5,271	1,969	3,302	81,044	3,753	77,291
11月			455,051	181,061	273,990	377,655	176,061	201,594	29,802	52,532	4,701	1,703	2,998	72,695	3,297	69,398
12月			403,125	163,814	239,311	334,905	159,241	175,664	25,340	50,818	4,679	1,636	3,043	63,541	2,937	60,604
北 海 道	道 森 手 城 田	19,859	7,485	12,374	15,838	7,245	8,593	1,064	1,679	298	101	197	3,723	139	3,584	
		3,722	1,559	2,163	3,016	1,507	1,509	206	325	29	8	21	677	44	633	
		3,279	1,381	1,898	2,749	1,348	1,401	247	337	47	8	39	483	25	458	
		7,414	3,110	4,304	6,347	3,050	3,297	353	932	49	19	30	1,018	41	977	
		2,630	1,097	1,533	2,174	1,063	1,111	294	216	25	7	18	431	27	404	
山 福 茨 栃 群	形 島 城 木 馬	2,596	1,077	1,519	2,126	1,038	1,088	159	323	20	5	15	450	34	416	
		5,809	2,547	3,262	5,006	2,504	2,502	260	746	37	16	21	766	27	739	
		9,292	4,023	5,269	7,731	3,938	3,793	632	1,189	88	25	63	1,473	60	1,413	
		6,392	2,680	3,712	5,324	2,636	2,688	492	603	65	21	44	1,003	23	980	
		6,443	2,748	3,695	5,405	2,684	2,721	642	635	54	19	35	984	45	939	
埼 千 東 新 奈	玉 葉 京 川 潟	24,544	10,067	14,477	20,555	9,827	10,728	1,869	3,248	308	115	193	3,681	125	3,556	
		19,162	8,137	11,025	16,107	7,964	8,143	866	2,825	194	65	129	2,861	108	2,753	
		48,602	20,039	28,563	41,474	19,471	22,003	2,756	5,296	665	245	420	6,463	323	6,140	
		32,902	13,423	19,479	27,530	13,052	14,478	28	6,623	481	176	305	4,891	195	4,696	
		6,156	2,484	3,672	5,114	2,404	2,710	959	272	72	32	40	970	48	922	
富 石 福 山 長	山 川 井 梨 野	2,996	1,196	1,800	2,457	1,166	1,291	352	212	34	10	24	505	20	485	
		3,264	1,374	1,890	2,759	1,346	1,413	364	367	30	3	27	475	25	450	
		2,324	952	1,372	1,889	928	961	201	211	26	14	12	409	10	399	
		2,249	979	1,270	1,856	949	907	178	342	22	9	13	371	21	350	
		6,056	2,340	3,716	4,915	2,280	2,635	493	690	74	26	48	1,067	34	1,033	
岐 静 愛 三 滋	阜 岡 知 重 賀	6,202	2,429	3,773	5,129	2,365	2,764	422	692	58	25	33	1,015	39	976	
		8,892	3,687	5,205	7,182	3,593	3,589	689	1,091	87	32	55	1,623	62	1,561	
		23,950	9,882	14,068	19,763	9,656	10,107	1,446	2,798	258	87	171	3,929	139	3,790	
		5,846	2,316	3,530	4,850	2,270	2,580	268	646	68	16	52	928	30	898	
		4,438	1,740	2,698	3,606	1,696	1,910	286	652	44	16	28	788	28	760	
京 大 兵 奈 和	都 阪 庫 良 山 歌	8,079	3,107	4,972	6,717	2,980	3,737	419	1,420	116	42	74	1,246	85	1,161	
		31,804	12,990	18,814	26,520	12,659	13,861	1,899	4,306	318	107	211	4,966	224	4,742	
		17,351	6,656	10,695	14,185	6,433	7,752	1,520	2,023	239	69	170	2,927	154	2,773	
		4,021	1,586	2,435	3,245	1,528	1,717	345	589	73	17	56	703	41	662	
		2,547	970	1,577	2,046	926	1,120	203	394	40	14	26	461	30	431	
鳥 島 岡 広 山	取 根 山 島 口	1,594	644	950	1,278	611	667	164	150	21	8	13	295	25	270	
		1,932	793	1,139	1,591	765	826	178	184	7	2	5	334	26	308	
		5,682	2,160	3,522	4,688	2,092	2,596	546	562	41	17	24	953	51	902	
		9,202	3,672	5,530	7,569	3,574	3,995	977	837	119	37	82	1,514	61	1,453	
		3,530	1,409	2,121	2,844	1,364	1,480	345	396	46	19	27	640	26	614	
徳 香 愛 高 福	島 川 媛 知 岡	2,156	793	1,363	1,758	763	995	230	213	25	10	15	373	20	353	
		2,806	1,192	1,614	2,301	1,160	1,141	275	286	18	11	7	487	21	466	
		3,916	1,472	2,444	3,248	1,420	1,828	412	437	42	15	27	626	37	589	
		2,037	867	1,170	1,701	824	877	198	233	26	12	14	310	31	279	
		16,069	6,570	9,499	13,555	6,394	7,161	798	2,281	131	44	87	2,383	132	2,251	
佐 長 熊 大 宮	賀 崎 本 分 崎	2,233	888	1,345	1,842	862	980	123	305	19	7	12	372	19	353	
		3,445	1,289	2,156	2,809	1,232	1,577	164	471	38	12	26	598	45	553	
		4,629	1,800	2,829	3,805	1,722	2,083	353	483	49	20	29	775	58	717	
		3,071	1,258	1,813	2,551	1,223	1,328	231	520	26	11	15	494	24	470	
		2,723	1,094	1,629	2,186	1,046	1,140	143	332	37	17	20	500	31	469	
鹿 児 島 沖 縄	島 縄	4,475	1,755	2,720	3,653	1,702	1,951	198	589	42	15	27	780	38	742	
		4,804	2,097	2,707	3,911	1,981	1,930	93	857	73	30	43	820	86	734	

注. 「資格取得届書の提出者のうち、学生と申告した者」とは、当該月に国民年金第1号被保険者資格を取得した者の中で、資格取得届を自ら提出し、その際に学生であると申告した者をいう。

第 8 表 (続) 国民年金 都道府県別適用状況

都道府県別			資 格 喪 失 者 数											
			総 数			第 1 号 被 保 険 者			任 意 加 入 被 保 険 者			第 3 号 被 保 険 者		
			合 計	男 子	女 子	合 計	男 子	女 子	合 計	男 子	女 子	合 計	男 子	女 子
平成 29 年			499,554	188,479	311,075	395,067	182,230	212,837	8,030	2,751	5,279	96,457	3,498	92,959
8月			522,737	201,020	321,717	415,206	192,150	223,056	13,025	5,265	7,760	94,506	3,605	90,901
9月			466,235	177,205	289,030	372,067	171,731	200,336	5,967	2,037	3,930	88,201	3,437	84,764
10月			501,898	187,103	314,795	395,796	181,501	214,295	5,589	1,949	3,640	100,513	3,653	96,860
11月			461,208	176,032	285,176	369,328	170,934	198,394	5,108	1,797	3,311	86,772	3,301	83,471
12月			430,498	167,110	263,388	345,230	162,168	183,062	4,949	1,709	3,240	80,319	3,233	77,086
北海道	道	森手城田	20,426	7,708	12,718	15,953	7,437	8,516	363	116	247	4,110	155	3,955
			4,487	1,814	2,673	3,595	1,747	1,848	50	24	26	842	43	799
			3,918	1,607	2,311	3,132	1,547	1,585	41	20	21	745	40	705
			7,820	3,031	4,789	6,220	2,949	3,271	70	23	47	1,530	59	1,471
			2,956	1,171	1,785	2,331	1,120	1,211	35	15	20	590	36	554
山形県	形島城木馬		3,187	1,320	1,867	2,510	1,274	1,236	23	12	11	654	34	620
			6,386	2,725	3,661	5,141	2,664	2,477	43	20	23	1,202	41	1,161
			9,821	4,183	5,638	8,009	4,093	3,916	117	38	79	1,695	52	1,643
			7,151	2,945	4,206	5,779	2,889	2,890	65	18	47	1,307	38	1,269
			6,816	2,736	4,080	5,412	2,681	2,731	72	21	51	1,332	34	1,298
埼玉県	玉葉京川鴻	奈	24,670	9,469	15,201	19,625	9,278	10,347	270	82	188	4,775	109	4,666
			21,608	8,640	12,968	17,687	8,476	9,211	260	72	188	3,661	92	3,569
			51,414	20,266	31,148	43,383	19,746	23,637	605	244	361	7,426	276	7,150
			32,100	12,096	20,004	25,484	11,808	13,676	413	128	285	6,203	160	6,043
			6,185	2,387	3,798	4,841	2,292	2,549	58	26	32	1,286	69	1,217
富山県	山川井梨野		2,982	1,094	1,888	2,376	1,064	1,312	22	6	16	584	24	560
			3,295	1,278	2,017	2,625	1,237	1,388	31	11	20	639	30	609
			2,277	875	1,402	1,820	851	969	16	8	8	441	16	425
			2,644	1,073	1,571	2,128	1,045	1,083	19	11	8	497	17	480
			6,833	2,914	3,919	5,459	2,837	2,622	74	32	42	1,300	45	1,255
岐阜県	阜岡知重賀		6,678	2,527	4,151	5,253	2,455	2,798	70	24	46	1,355	48	1,307
			11,420	4,719	6,701	9,221	4,611	4,610	100	39	61	2,099	69	2,030
			25,214	9,903	15,311	20,162	9,676	10,486	253	81	172	4,799	146	4,653
			5,951	2,287	3,664	4,728	2,226	2,502	47	14	33	1,176	47	1,129
			4,571	1,752	2,819	3,528	1,700	1,828	41	14	27	1,002	38	964
東京都	都阪庫良山	歌	8,210	2,987	5,223	6,473	2,852	3,621	114	38	76	1,623	97	1,526
			32,434	12,305	20,129	26,143	11,909	14,234	361	121	240	5,930	275	5,655
			17,825	6,359	11,466	13,895	6,151	7,744	249	71	178	3,681	137	3,544
			4,145	1,420	2,725	3,172	1,377	1,795	64	16	48	909	27	882
			2,772	1,050	1,722	2,211	1,006	1,205	39	15	24	522	29	493
鳥取県	取根山島口		1,650	634	1,016	1,249	594	655	29	9	20	372	31	341
			2,059	840	1,219	1,635	802	833	17	6	11	407	32	375
			6,170	2,269	3,901	4,884	2,191	2,693	58	23	35	1,228	55	1,173
			9,203	3,450	5,753	7,286	3,352	3,934	102	22	80	1,815	76	1,739
			3,756	1,423	2,333	2,914	1,363	1,551	52	29	23	790	31	759
徳島県	島川媛知岡		2,266	857	1,409	1,755	814	941	43	15	28	468	28	440
			2,987	1,167	1,820	2,322	1,115	1,207	26	13	13	639	39	600
			4,114	1,514	2,600	3,238	1,455	1,783	62	24	38	814	35	779
			2,248	921	1,327	1,818	866	952	23	10	13	407	45	362
			18,337	7,026	11,311	14,668	6,787	7,881	189	70	119	3,480	169	3,311
佐賀県	賀崎本分崎		2,629	1,046	1,583	2,087	1,007	1,080	20	8	12	522	31	491
			4,455	1,708	2,747	3,552	1,647	1,905	54	16	38	849	45	804
			5,751	2,196	3,555	4,592	2,099	2,493	57	22	35	1,102	75	1,027
			3,220	1,183	2,037	2,489	1,140	1,349	39	12	27	692	31	661
			3,807	1,476	2,331	3,036	1,417	1,619	45	18	27	726	41	685
鹿児島県	児島縄		5,483	2,077	3,406	4,272	1,997	2,275	53	16	37	1,158	64	1,094
			6,167	2,682	3,485	5,137	2,524	2,613	95	36	59	935	122	813

注. 任意加入被保険者の資格喪失には、第3号被保険者への切替の者も含まれている。

第8表(続) 国民年金 都道府県別適用状況

都道府県別		保険料免除・学生納付特例・納付猶予被保険者数										
		免 除 者 数						学生納付特例者数		納付猶予者数		
		(免除率)	法定免除	申請免除 (全額)	申請免除 (3/4)	申請免除 (半額)	申請免除 (1/4)					
平成 29 年		2,417,558	16.4	1,342,642	1,055,346	11,002	6,019	2,549	1,129,617	7.6	240,148	1.6
7月		2,846,944	19.2	1,344,709	1,380,995	65,890	38,341	17,009	1,272,819	8.6	318,784	2.2
8月		3,158,009	21.3	1,345,691	1,606,558	110,589	65,125	30,046	1,372,773	9.3	379,884	2.6
9月		3,381,069	22.8	1,346,818	1,766,914	141,433	85,024	40,880	1,457,636	9.8	426,323	2.9
10月		3,527,740	23.8	1,347,884	1,870,949	161,482	98,637	48,788	1,528,066	10.3	456,847	3.1
11月		3,651,954	24.6	1,347,238	1,960,371	178,226	110,282	55,837	1,589,917	10.7	484,822	3.3
12月												
北海道	道	201,272	33.2	88,469	96,922	8,146	5,376	2,359	56,159	9.3	17,958	3.0
		55,506	36.0	19,415	29,965	3,414	1,851	861	13,340	8.7	5,908	3.8
		35,321	28.7	15,127	16,341	2,106	1,229	518	11,013	9.0	4,382	3.6
		62,870	25.0	23,010	33,562	3,345	1,961	992	27,408	10.9	9,421	3.7
		30,077	31.1	12,097	14,835	1,740	962	443	9,610	10.0	3,751	3.9
山形県	形	24,584	23.9	10,726	11,306	1,373	780	399	10,873	10.6	3,313	3.2
		52,530	26.8	18,826	29,267	2,234	1,451	752	19,387	9.9	7,533	3.8
		78,189	22.1	24,470	45,865	4,074	2,555	1,225	34,649	9.8	11,594	3.3
		49,795	21.9	19,043	26,145	2,261	1,509	837	22,346	9.8	7,952	3.5
		48,373	21.4	16,759	26,689	2,589	1,526	810	23,673	10.5	7,447	3.3
埼玉県	玉	158,558	18.2	61,371	81,761	7,546	5,147	2,733	95,988	11.0	30,105	3.5
		136,857	19.2	54,833	69,212	6,162	4,176	2,474	79,804	11.2	23,874	3.4
		323,044	17.5	126,034	167,853	13,578	9,942	5,637	178,397	9.7	46,339	2.5
		199,222	18.6	88,261	93,021	8,886	5,825	3,229	120,467	11.3	32,952	3.1
		51,699	24.0	23,631	23,102	2,605	1,602	759	25,608	11.9	8,223	3.8
富山県	山	18,176	19.6	8,538	8,106	797	496	239	11,715	12.6	2,753	3.0
		25,050	21.6	10,476	12,206	1,231	742	395	16,190	14.0	3,794	3.3
		16,076	22.1	6,568	7,875	801	533	299	8,772	12.0	2,753	3.8
		21,545	21.3	7,767	11,738	1,071	665	304	12,049	11.9	3,266	3.2
		47,804	21.7	20,649	22,719	2,346	1,417	673	20,973	9.5	6,332	2.9
岐阜県	卓	44,530	20.4	15,810	24,436	2,189	1,417	678	24,193	11.1	6,696	3.1
		78,002	19.9	32,092	39,288	3,222	2,220	1,180	40,814	10.4	12,440	3.2
		165,081	19.8	59,088	90,920	7,597	4,780	2,696	86,313	10.4	25,868	3.1
		41,723	21.8	16,994	21,319	1,793	1,041	576	18,972	9.9	5,365	2.8
		33,454	22.5	11,815	18,222	1,807	1,108	502	19,888	13.4	5,752	3.9
東京都	都	91,471	27.4	31,596	51,734	4,266	2,616	1,259	42,360	12.7	9,560	2.9
		358,594	29.6	118,839	208,588	16,807	9,672	4,688	124,101	10.2	40,861	3.4
		186,025	28.3	60,726	105,121	10,986	6,181	3,011	84,714	12.9	23,072	3.5
		45,911	27.3	14,618	27,440	2,136	1,180	537	22,080	13.1	6,562	3.9
		39,223	31.0	11,803	23,498	2,189	1,189	544	12,055	9.5	4,579	3.6
鳥取県	取	17,325	30.5	6,831	8,797	854	563	280	6,718	11.8	2,175	3.8
		15,971	27.7	7,570	6,940	710	538	213	7,616	13.2	1,842	3.2
		52,913	27.0	20,005	28,152	2,519	1,433	804	22,968	11.7	6,931	3.5
		74,920	25.2	30,192	38,137	3,421	2,076	1,094	37,934	12.8	10,102	3.4
		37,805	28.6	14,072	20,029	1,949	1,133	622	14,455	10.9	4,467	3.4
徳島県	島	27,648	32.9	9,596	15,449	1,439	789	375	9,736	11.6	2,998	3.6
		25,906	26.3	9,038	14,505	1,196	753	414	11,603	11.8	3,109	3.2
		51,708	33.7	17,915	28,797	2,674	1,525	797	16,360	10.6	5,539	3.6
		30,065	34.5	11,004	16,261	1,493	900	407	8,731	10.0	3,195	3.7
		204,521	33.0	66,749	114,579	12,036	7,392	3,765	71,270	11.5	22,550	3.6
佐賀県	賀	26,116	28.7	8,544	14,438	1,654	969	511	10,162	11.2	3,494	3.8
		50,527	31.4	19,843	25,707	2,723	1,533	721	15,580	9.7	4,942	3.1
		65,510	30.7	22,181	37,538	3,151	1,785	855	21,792	10.2	7,525	3.5
		37,092	31.8	13,190	20,434	1,847	1,094	527	13,267	11.4	4,812	4.1
		43,654	34.7	14,468	23,977	2,841	1,642	726	12,465	9.9	4,169	3.3
鹿児島県	島	65,370	36.6	23,104	36,710	3,086	1,729	741	15,774	8.8	6,427	3.6
		104,341	44.1	23,485	70,865	5,336	3,279	1,376	19,575	8.3	10,140	4.3

第9表 国民年金 都道府県別年金受給権者状況 (総計)
(月末現在)

都道府県別	合 計		老 齢 年 金 ・ 25 年 要 件 該 当							通 算 老 齢 年 金 ・ 25 年 要 件 非 該 当							障 害 年 金		遺 族 年 金								
			件 数					年金額	件 数			年金額															
	件数	年金額	合 計	5 年 年 金 以 外			5 年 年 金		合計	(再掲)基礎のみ・旧国年																	
				(再掲)基礎のみ・旧国年																							
				繰上げ	本 来	繰下げ				繰上げ	本 来	繰下げ															
千円												千円												千円		千円	
平成 29 年 7 月	34,609,540	23,195,781,926	31,840,901	31,826,206	2,449,802	4,730,326	104,758	14,695	21,158,218,045	515,383	199,469	315,914	-	116,834,999	2,030,627	1,753,715,418	222,629	167,013,465									
8 月	34,775,117	23,270,224,709	31,905,507	31,890,852	2,436,398	4,729,698	104,972	14,655	21,204,797,053	608,492	196,796	334,747	-	138,118,442	2,036,078	1,758,403,915	225,040	168,905,299									
9 月	35,061,028	23,365,804,805	31,955,923	31,941,295	2,424,385	4,728,599	105,143	14,628	21,241,857,941	839,888	194,622	376,054	-	182,870,556	2,039,549	1,761,397,662	225,668	169,678,647									
10 月	35,152,144	23,426,385,516	32,008,404	31,993,800	2,412,001	4,727,070	105,297	14,604	21,290,880,447	904,416	192,384	380,442	-	200,770,412	2,041,850	1,763,527,012	227,612	171,207,642									
11 月	35,229,934	23,475,226,552	32,060,602	32,046,038	2,397,537	4,726,865	105,503	14,564	21,330,751,140	894,295	189,800	382,178	-	205,245,417	2,044,910	1,766,100,115	230,127	173,129,879									
12 月	35,285,003	23,510,639,370	32,096,157	32,081,619	2,384,525	4,724,395	105,578	14,538	21,359,471,972	909,789	187,457	383,047	-	208,697,468	2,046,528	1,767,492,651	232,529	174,977,278									
北 海 道	1,644,489	1,080,634,841	1,473,577	1,473,140	58,010	290,618	5,534	437	963,731,043	45,394	5,795	20,339	-	10,531,282	115,255	98,715,830	10,263	7,656,686									
	426,955	271,654,207	383,564	383,424	57,944	55,429	1,054	140	240,896,924	10,389	2,328	3,433	-	2,265,889	29,634	26,065,424	3,368	2,425,969									
	421,974	285,525,497	381,724	381,587	47,837	64,184	1,438	137	255,441,249	7,519	2,436	3,242	-	1,644,093	29,123	25,819,376	3,608	2,620,779									
	639,914	423,088,160	583,817	583,692	74,281	77,055	1,684	125	383,408,967	12,994	3,736	4,966	-	2,920,029	37,847	32,815,191	5,256	3,943,973									
	371,190	243,061,764	340,005	339,952	48,471	48,062	867	53	221,168,386	7,593	2,616	2,903	-	1,681,504	21,132	18,415,708	2,460	1,796,167									
山 形 県	377,076	253,207,070	344,909	344,784	52,441	39,565	924	125	230,785,797	7,927	3,578	3,252	-	1,650,217	21,820	18,969,045	2,420	1,802,011									
	589,864	390,982,443	537,127	536,925	74,543	65,924	1,095	202	354,737,511	13,345	4,282	4,879	-	2,866,969	34,794	30,005,269	4,598	3,372,694									
	820,200	540,563,250	755,260	755,044	112,311	98,580	2,371	216	496,472,050	18,233	4,233	6,398	-	4,235,425	40,767	35,457,133	5,940	4,398,641									
	557,614	368,681,081	509,305	509,158	71,162	59,150	1,409	147	335,672,605	12,973	3,604	4,352	-	2,961,615	31,116	27,103,777	3,920	2,943,084									
	579,855	392,924,927	531,667	531,437	56,162	64,838	1,686	230	358,886,692	12,480	3,824	4,503	-	2,810,704	31,736	28,240,984	3,972	2,986,547									
埼 玉 県	1,854,349	1,221,849,521	1,713,334	1,712,745	136,470	202,526	4,738	589	1,128,791,316	42,458	7,262	14,321	-	9,963,319	86,538	73,830,499	12,019	9,264,386									
	1,650,472	1,096,515,845	1,522,326	1,521,685	128,575	218,367	5,195	641	1,009,319,412	36,041	6,286	14,002	-	8,531,641	81,683	70,677,124	10,422	7,987,667									
	3,008,646	1,962,589,209	2,732,769	2,729,603	155,022	436,443	16,417	3,166	1,786,759,766	97,255	11,029	42,886	-	23,640,506	160,682	138,351,579	17,940	13,837,358									
	2,232,482	1,486,779,667	2,044,407	2,043,824	103,212	294,528	7,540	583	1,361,606,738	57,671	9,074	23,405	-	14,015,066	117,057	100,825,334	13,347	10,332,530									
	732,111	503,482,217	668,989	668,840	68,362	78,409	1,720	149	459,662,779	15,006	6,454	6,010	-	3,142,941	43,091	36,916,363	5,025	3,760,134									
富 山 県	340,766	240,641,896	312,836	312,765	17,642	36,874	818	71	221,840,198	7,897	2,783	3,811	-	1,787,833	17,809	15,350,505	2,224	1,663,361									
	336,310	234,311,820	305,593	305,486	15,774	38,038	739	107	213,173,871	7,968	1,923	3,904	-	1,890,789	20,457	17,545,794	2,292	1,701,366									
	237,342	165,091,560	215,695	215,538	15,843	23,400	406	157	150,997,436	6,622	2,615	2,723	-	1,435,942	13,346	11,410,528	1,679	1,247,654									
	253,643	166,757,781	231,493	231,397	34,839	27,643	649	96	151,528,711	5,799	1,996	2,043	-	1,298,985	14,621	12,639,948	1,730	1,290,137									
	674,840	468,598,981	611,469	611,233	43,949	74,802	1,481	236	425,495,443	17,242	5,881	8,798	-	3,789,305	41,925	36,153,988	4,204	3,160,246									
岐 阜 県	603,230	414,858,336	555,102	555,031	43,944	78,078	1,503	71	381,851,654	12,598	3,370	5,936	-	2,825,555	31,380	27,110,391	4,150	3,070,736									
	1,103,108	755,461,943	1,012,248	1,011,862	77,984	114,038	2,779	386	694,207,698	24,768	7,641	10,771	-	5,485,640	58,994	50,462,786	7,098	5,305,819									
	1,862,181	1,255,375,861	1,717,527	1,717,146	99,600	230,451	6,144	381	1,157,337,659	38,541	7,791	16,072	-	8,721,143	93,147	79,532,413	12,966	9,784,645									
	534,854	369,807,801	489,100	489,033	29,619	76,382	1,096	67	338,129,780	11,790	2,671	6,079	-	2,741,321	30,506	26,363,722	3,458	2,572,979									
	372,138	255,963,355	340,801	340,690	24,478	37,664	639	111	234,174,337	7,669	2,732	3,548	-	1,717,655	20,978	18,069,638	2,690	2,001,725									
京 大 兵 奈 和 歌 山 県	733,151	480,820,528	665,686	665,405	36,777	106,932	2,589	281	435,680,253	19,889	3,421	9,207	-	4,611,301	43,369	37,346,177	4,207	3,182,796									
	2,295,239	1,476,676,307	2,074,353	2,073,465	98,583	300,638	7,058	888	1,332,716,213	71,743	9,884	24,785	-	16,175,832	135,020	117,008,596	14,123	10,775,665									
	1,538,499	1,021,303,528	1,405,434	1,404,934	71,425	216,249	5,022	500	934,383,836	42,300	8,196	18,318	-	9,620,958	81,047	69,922,462	9,718	7,376,272									
	414,539	274,009,122	380,902	380,633	34,293	69,259	1,499	269	251,153,744	9,426	2,505	3,924	-	2,083,568	21,826	18,969,744	2,385	1,802,066									
	317,003	205,141,297	286,247	285,914	35,638	52,921	939	333	184,002,184	8,255	2,394	3,111	-	1,771,406	20,434	17,842,869	2,067	1,524,837									
鳥 岡 岡 山 県	179,849	123,785,466	162,137	162,088	11,063	21,650	272	49	112,081,768	5,242	1,486	2,690	-	1,146,972	11,274	9,669,485	1,196	887,241									
	237,107	165,382,458	214,252	214,184	14,914	30,245	454	68	149,533,848	6,105	1,805	3,399	-	1,419,796	15,280	13,355,051	1,470	1,073,763									
	575,350	400,056,277	522,193	521,886	19,450	75,313	1,158	307	364,795,603	16,515	3,199	9,382	-	3,772,920	33,088	28,787,100	3,554	2,700,654									
	817,131	560,875,876	743,004	742,792	21,261	108,703	1,681	212	512,390,214	23,003	3,649	13,058	-	5,400,238	46,093	39,299,051	5,031	3,786,373									
	468,758	323,405,280	429,544	429,431	15,072	74,063	787	113	296,468,592	11,119	1,864	6,612	-	2,645,784	25,555	22,388,898	2,540	1,902,006									
徳 香 愛 高 福 岡 県	243,461	160,281,675	218,276	218,074	20,527	32,796	555	202	143,450,620	7,792	2,074	2,941	-	1,627,465	16,081	14,232,050	1,312	971,540									

第9表(続) 国民年金 都道府県別年金受給権者状況 (総計)
(新規裁定)

都道府県別	合 計		老 齢 年 金 ・ 25 年 要 件 該 当							通 算 老 齢 年 金 ・ 25 年 要 件 非 該 当						障 害 年 金		遺 族 年 金	
			件 数					年金額	件 数			年金額							
	件数	年金額	合 計	5 年 年 金 以 外			5 年年金		合計	(再 掲) 基 礎 の み ・ 旧 国 年									
				(再 掲)	基 礎 の み	・ 旧 国 年				繰上げ	本 来		繰下げ						
						繰上げ								本 来	繰下げ				
	千円							千円		千円			千円		千円		千円		
平成 29 年 7 月	34,441	22,031,096	25,101	25,101	932	10,141	396	-	14,327,699	42	-	42	-	5,769	6,891	5,894,116	2,407	1,803,512	
8 月	143,591	50,436,644	31,775	31,775	1,072	12,873	500	-	17,533,730	99,526	16	22,557	-	22,666,643	9,511	8,140,175	2,779	2,096,097	
9 月	273,227	78,679,220	27,252	27,252	803	10,914	434	-	15,113,695	236,797	167	44,569	-	55,920,326	6,836	5,933,271	2,242	1,711,927	
10 月	73,212	30,688,845	25,744	25,744	884	10,617	416	-	14,910,774	39,172	197	7,855	-	8,919,274	5,974	5,116,575	2,322	1,742,222	
11 月	68,294	33,227,746	32,023	32,023	1,169	13,684	511	-	19,095,256	26,093	165	5,702	-	5,757,435	7,304	6,242,266	2,874	2,132,789	
12 月	52,847	25,885,524	23,469	23,469	824	10,478	380	-	14,371,291	20,928	117	4,616	-	4,607,777	5,708	4,875,634	2,742	2,030,822	
北 海 道	2,485	1,189,525	1,150	1,150	28	510	19	-	702,499	984	2	228	-	199,216	260	218,984	91	68,826	
青 森 県	592	309,901	329	329	18	134	5	-	197,702	172	2	50	-	36,981	75	63,898	16	11,319	
岩 手 県	389	237,221	246	246	6	121	4	-	157,447	60	1	13	-	11,625	52	45,524	31	22,625	
宮 城 県	870	488,342	552	552	18	214	6	-	341,925	189	1	47	-	42,758	91	74,960	38	28,699	
秋 田 県	394	228,574	242	242	14	89	3	-	148,265	66	1	20	-	14,258	44	35,098	42	30,954	
山 形 県	354	227,818	226	226	17	85	-	-	148,972	46	1	16	-	10,419	57	49,166	25	19,261	
福 島 県	781	427,888	403	403	21	158	4	-	244,986	200	2	51	-	46,094	95	80,726	83	56,082	
茨 城 県	1,239	657,393	644	644	40	275	15	-	408,871	402	4	111	-	98,391	112	96,371	81	53,760	
栃 木 県	657	365,624	353	353	23	156	6	-	223,596	178	3	42	-	38,296	71	60,974	55	42,758	
群 馬 県	614	349,109	345	345	14	156	7	-	216,961	142	3	30	-	33,254	68	57,872	59	41,021	
埼 玉 県	2,546	1,306,863	1,222	1,222	41	521	18	-	751,004	903	4	199	-	209,288	287	245,997	134	100,574	
千 葉 県	3,867	1,670,723	1,401	1,401	50	621	26	-	858,622	2,087	8	449	-	498,713	281	239,296	98	74,092	
東 京 都	7,188	2,739,078	1,889	1,889	46	783	47	-	1,131,071	4,614	13	947	-	1,042,186	459	394,584	226	171,237	
神 奈 川 県	3,808	1,792,557	1,441	1,441	47	669	20	-	891,663	1,749	-	364	-	393,140	358	303,980	260	203,774	
新 潟 県	558	348,760	320	320	11	154	4	-	207,341	93	-	25	-	21,321	104	88,952	41	31,147	
富 山 県	267	174,809	143	143	4	71	3	-	98,080	39	-	7	-	8,030	61	51,445	24	17,254	
石 川 県	307	176,931	158	158	5	75	2	-	99,849	77	-	12	-	18,523	56	46,036	16	12,524	
福 井 県	190	108,788	93	93	4	41	-	-	61,892	54	-	7	-	12,149	23	20,604	20	14,143	
山 梨 県	309	153,551	136	136	8	63	2	-	86,734	124	5	24	-	28,148	32	26,136	17	12,533	
長 野 県	585	363,762	331	331	9	148	7	-	210,106	95	-	16	-	20,376	126	108,070	33	25,211	
岐 阜 県	609	368,474	357	357	12	181	5	-	229,652	109	-	34	-	23,952	77	66,264	66	48,607	
静 岡 県	1,174	676,660	624	624	34	266	14	-	394,958	284	2	48	-	65,087	192	162,634	74	53,980	
愛 知 県	2,211	1,234,082	1,111	1,111	34	548	11	-	696,761	600	5	134	-	128,178	326	281,250	174	127,893	
三 重 県	672	380,116	385	385	16	195	5	-	241,544	156	-	46	-	35,744	76	63,436	55	39,392	
滋 賀 県	373	231,945	193	193	11	89	1	-	121,104	68	2	14	-	16,212	74	64,182	38	30,446	
京 都 府	1,066	493,875	463	463	13	199	16	-	276,406	446	4	101	-	94,538	99	83,338	58	39,593	
大 阪 府	4,748	1,921,646	1,570	1,570	46	617	26	-	894,713	2,606	10	574	-	553,391	413	356,176	159	117,365	
兵 庫 県	2,693	1,314,582	1,388	1,388	39	680	23	-	841,537	965	5	199	-	196,990	219	187,604	121	88,451	
奈 良 県	595	327,045	326	326	13	180	7	-	210,236	172	3	37	-	36,625	69	59,402	28	20,783	
和 歌 山 県	502	263,239	262	262	15	137	4	-	167,107	158	4	43	-	32,612	54	45,677	28	17,843	
鳥 取 県	178	105,223	108	108	3	40	1	-	67,834	32	-	7	-	6,825	23	19,705	15	10,859	
島 根 県	194	117,206	109	109	2	49	1	-	67,421	35	1	11	-	8,217	36	29,867	14	11,701	
岡 山 県	526	298,395	280	280	5	131	5	-	170,777	124	1	24	-	25,414	96	82,540	26	19,664	
広 島 県	894	492,465	436	436	11	197	8	-	269,821	258	-	62	-	52,784	146	127,326	54	42,535	
山 口 県	408	225,963	243	243	9	128	2	-	149,944	98	1	24	-	21,069	55	46,291	12	8,659	
徳 島 県	298	153,398	161	161	5	80	1	-	100,827	98	-	35	-	20,354	31	25,640	8	6,577	
香 川 県	291	175,371	181	181	5	94	3	-	115,428	52	1	9	-	11,854	40	34,242	18	13,847	
愛 媛 県	470	274,635	268	268	6	147	3	-	172,882	97	-	19	-	19,018	74	61,753	31	20,982	
高 知 県	336	170,503	178	178	7	87	1	-	107,638	109	4	23	-	22,852	30	25,130	19	14,882	
福 岡 県	2,270	1,073,444	966	966	26	391	14	-	557,077	902	1	217	-	182,400	300	258,483	102	75,484	
佐 賀 県	314	186,175	183	183	10	75	1	-	118,056	59	-	13	-	12,752	40	33,163	32	22,203	
長 崎 県	660	333,960	342	342	12	157	5	-	210,123	224	3	66	-	48,081	69	59,639	25	16,116	
熊 本 県	706	413,893	390	390	20	189	5	-	250,403	159	2	34	-	35,376	115	96,162	42	31,952	
大 分 県	436	226,258	202	202	7	100	4	-	126,053	155	-	27	-	32,674	59	52,220	20	15,310	
宮 崎 県	504	259,251	244	244	8	119	2	-	148,111	162	2	32	-	31,518	70	60,075	28	19,547	
鹿 児 島 県	666	377,523	331	331	9	140	5	-	200,324	166	2	29	-	35,723	130	111,010	39	30,466	
沖 縄 県	920	423,816	461	461	20	191	6	-	244,941	324	12	84	-	66,608	83	73,751	52	38,516	
そ の 他	133	49,166	83	83	2	27	3	-	32,029	36	2	12	-	7,763	-	-	14	9,374	

第9表(続) 国民年金 都道府県別年金受給権者状況 (総計)
(失 権)

都道府県別	合 計		老 齢 年 金 ・ 25 年 要 件 該 当							通 算 老 齢 年 金 ・ 25 年 要 件 非 該 当							障 害 年 金		遺 族 年 金	
			件 数					年金額	件 数			年金額								
	件数	年金額	合 計	5 年 年 金 以 外			5 年 年 金		合計	(再掲)基礎のみ・旧国年			件数	年金額						
				(再掲)基礎のみ・旧国年						(再掲)基礎のみ・旧国年	繰上げ				本 来	繰下げ				
				繰上げ	本 来	繰下げ														
		千円							千円					千円		千円		千円		
平成 29 年 7 月	83,510	51,183,446	72,148	72,110	13,001	12,569	239	38	45,379,445	6,140	2,498	3,642	-	1,339,898	4,767	4,201,590	455	262,513		
8 月	88,937	54,772,752	76,991	76,951	13,515	13,148	273	40	48,729,028	6,484	2,717	3,763	-	1,396,358	4,921	4,338,308	541	309,058		
9 月	80,592	49,553,144	68,806	68,779	12,136	11,759	246	27	43,377,084	5,699	2,355	3,276	-	1,241,009	4,381	3,840,825	1,706	1,094,226		
10 月	82,354	50,707,389	71,340	71,316	12,322	12,034	239	24	45,152,193	6,082	2,443	3,382	-	1,340,482	4,493	3,948,536	439	257,177		
11 月	97,297	59,959,854	84,465	84,425	14,898	13,784	275	40	53,648,299	7,308	2,761	4,091	-	1,605,320	5,074	4,449,488	450	256,748		
12 月	86,718	53,189,720	74,948	74,921	13,092	12,748	272	27	47,369,567	6,655	2,471	3,753	-	1,470,434	4,678	4,104,724	437	244,995		
北 海 道	4,043	2,473,781	3,435	3,434	387	841	15	1	2,153,815	323	78	219	-	74,547	273	238,770	12	6,649		
青 島 森	1,225	706,469	1,082	1,082	332	159	4	-	626,150	67	27	26	-	15,705	70	62,149	6	2,464		
岩 手 城	1,104	657,406	964	964	275	178	5	-	579,738	66	32	32	-	14,119	70	60,785	4	2,764		
宮 城 田	1,586	941,050	1,382	1,381	391	210	4	1	835,065	103	45	56	-	19,502	87	79,638	14	6,846		
秋 田	1,101	632,177	953	952	312	152	2	1	558,278	84	51	29	-	17,713	62	54,940	2	*		
山 形	1,116	659,387	974	974	316	121	1	-	594,056	81	54	27	-	15,880	49	41,890	12	7,561		
福 島	1,644	970,103	1,437	1,437	453	189	6	-	863,410	107	44	57	-	23,577	85	75,058	15	8,059		
茨 城 木	2,099	1,237,492	1,875	1,874	580	230	7	1	1,122,803	119	52	60	-	24,975	99	86,728	6	2,985		
栃 木 馬	1,529	906,415	1,334	1,334	379	168	2	-	805,031	102	53	41	-	22,079	87	76,575	6	2,730		
群 馬	1,592	964,522	1,371	1,370	336	201	4	1	855,702	124	59	57	-	25,055	89	79,370	8	4,395		
埼 玉	4,245	2,610,915	3,788	3,787	642	490	17	1	2,385,959	251	96	137	-	52,980	180	156,026	26	15,950		
千 葉	3,764	2,315,416	3,319	3,319	607	463	14	-	2,088,527	241	92	132	-	52,912	183	160,597	21	13,381		
東 京	7,099	4,397,309	6,212	6,208	666	1,185	46	4	3,975,377	543	140	364	-	127,973	315	276,205	29	17,755		
神 奈 川	4,202	2,579,474	3,627	3,624	380	223	21	3	2,309,379	350	115	221	-	78,652	202	177,912	23	13,530		
新 潟	1,969	1,223,356	1,724	1,724	441	253	4	-	1,099,864	133	69	59	-	27,540	101	89,585	11	6,367		
富 山	934	599,193	817	817	143	101	2	-	546,376	75	41	31	-	17,707	38	32,956	4	2,154		
石 川	906	584,100	782	782	120	121	1	-	519,338	64	24	35	-	14,953	53	46,020	7	3,790		
福 井	600	364,954	501	501	92	57	-	-	326,372	70	33	37	-	14,003	28	23,799	1	*		
山 梨	647	381,086	567	567	183	61	2	-	340,096	43	25	18	-	9,573	29	26,136	8	5,281		
長 野	1,597	980,409	1,358	1,358	256	227	4	-	881,896	162	73	85	-	32,531	70	62,236	7	3,747		
岐 阜	1,564	984,905	1,367	1,367	245	204	3	-	893,435	118	46	64	-	26,136	71	61,894	8	3,440		
静 岡	2,601	1,607,107	2,227	2,225	428	273	4	2	1,435,945	221	104	101	-	45,791	133	114,865	20	10,505		
愛 知	4,519	2,849,704	3,946	3,944	480	515	13	2	2,572,826	326	122	173	-	69,868	226	195,611	21	11,399		
三 重	1,479	829,532	1,266	1,266	204	244	3	-	829,352	130	42	81	-	30,286	75	65,942	8	3,952		
滋 賀	862	544,816	756	756	125	93	-	-	492,845	60	31	27	-	12,858	42	37,340	4	1,773		
京 都	1,673	1,040,531	1,441	1,441	165	295	4	-	923,563	133	37	85	-	31,691	98	84,821	1	*		
大 阪	5,346	3,268,859	4,675	4,672	451	702	16	3	2,937,360	388	142	216	-	87,877	270	235,239	13	8,383		
兵 庫	3,700	2,294,181	3,205	3,205	373	558	12	-	2,065,597	305	112	172	-	69,121	173	150,913	17	8,550		
奈 良	978	592,202	854	854	172	163	-	-	536,828	80	37	40	-	17,586	43	37,409	1	*		
和 歌 山	782	468,704	670	670	167	117	-	-	409,379	59	25	29	-	12,620	50	45,106	3	1,600		
鳥 取	538	325,720	457	457	107	62	1	-	288,241	47	19	27	-	9,599	27	23,381	7	4,500		
島 根	673	423,903	563	563	122	104	1	-	368,635	64	26	37	-	14,038	43	39,638	3	1,592		
岡 山	1,497	946,805	1,251	1,251	151	255	5	-	840,173	164	37	118	-	34,962	81	71,305	1	*		
広 島	2,159	1,355,176	1,827	1,827	161	404	1	-	1,204,762	214	50	152	-	49,883	107	93,369	11	7,162		
山 口	1,246	798,231	1,083	1,082	117	240	1	1	718,376	100	22	74	-	24,157	62	54,694	1	*		
徳 島	628	369,141	535	535	130	100	2	-	324,142	52	28	17	-	9,783	37	32,955	4	2,261		
香 川	830	536,271	698	698	74	140	1	-	471,920	76	22	50	-	17,040	50	43,926	6	3,385		
媛 媛	1,292	787,458	1,070	1,069	189	199	8	1	676,653	118	51	60	-	23,744	91	80,276	13	6,784		
愛 媛	665	397,965	572	572	106	115	-	-	346,579	43	12	27	-	9,570	44	38,808	6	3,008		
高 知	3,051	1,836,965	2,550	2,548	308	540	13	2	1,587,056	278	85	166	-	60,339	201	176,662	22	12,907		
佐 賀	622	392,583	535	535	121	101	2	-	345,221	43	13	29	-	9,896	41	36,062	3	1,405		
長 崎	1,030	612,150	881	881	229	160	4	-	529,317	71	31	37	-	16,848	71	62,540	7	3,444		
熊 本	1,597	975,767	1,345	1,343	368	284	3	2	838,837	125	53	65	-	27,489	120	106,046	7	3,394		
分 岐	1,052	630,595	888	888	212	155	4	-	550,651	92	40	45	-	19,817	67	57,728	5	2,398		
宮 崎	948	580,941	774	774	128	202	1	-	491,582	97	28	59	-	23,250	72	62,764	5	3,345		
鹿 児 島	1,404	857,754	1,171	1,170	293	221	6	1	726,838	108	47	54	-	25,621	112	98,670	13	6,625		
沖 縄	940	581,832	801	801	173	271	2	-	481,755	34	5	25	-	8,395	101	89,387	4	2,295		
そ の 他	40	14,908	38	38	2	2	1	-	14,466	1	1	-	-	*	-	-	1	*		

第9表(続) 都道府県別年金受給権者状況 (旧法拠出制年金)
(月末現在)

(新規裁定)

都 道 府 県 別	合 計		老 齢 年 金		通 算 老 齢 年 金		障 害 年 金		遺 族 年 金		合 計		老 齢 年 金		通 算 老 齢 年 金		障 害 年 金		遺 族 年 金	
	件 数	年 金 額	件 数	年 金 額	件 数	年 金 額	件 数	年 金 額	件 数	年 金 額	件 数	年 金 額	件 数	年 金 額	件 数	年 金 額	件 数	年 金 額	件 数	年 金 額
	千円		千円		千円		千円		千円		千円		千円		千円		千円		千円	
平成 29 年 7月	1,334,429	536,548,187	745,507	363,793,591	515,383	116,834,999	53,944	47,123,991	19,595	8,795,606	148	54,928	-	-	42	5,769	-	-	106	49,159
8月	1,317,575	529,994,611	735,515	358,982,558	509,029	115,461,208	53,631	46,844,028	19,400	8,706,817	173	62,433	5	2,093	56	8,097	3	2,533	109	49,711
9月	1,302,682	524,123,914	726,609	354,692,990	503,568	114,266,437	53,285	46,540,685	19,220	8,623,803	177	52,486	-	-	90	12,322	1	*	86	39,385
10月	1,287,990	518,236,221	717,536	350,307,813	498,413	113,125,914	52,942	46,238,707	19,099	8,563,787	636	158,746	3	1,652	528	113,170	-	-	105	43,924
11月	1,270,859	511,489,228	707,210	345,354,102	492,156	111,759,725	52,540	45,886,327	18,993	8,489,074	511	139,008	5	2,295	366	77,006	1	*	139	58,927
12月	1,255,119	505,248,271	697,681	340,735,803	486,386	110,489,694	52,201	45,589,160	18,851	8,433,614	367	99,263	6	3,047	222	42,709	-	-	139	53,507
北 海 道	55,971	24,571,709	30,339	16,288,289	21,594	5,187,236	3,025	2,633,762	1,013	462,421	19	4,619	-	-	13	2,286	-	-	6	2,333
青 森 県	15,621	6,253,369	9,835	4,158,554	4,091	847,918	1,110	997,563	585	249,334	7	2,244	-	-	2	*	-	-	5	1,903
岩 手 県	18,633	7,797,091	11,734	5,290,576	5,066	1,083,278	1,370	1,216,157	463	207,081	8	2,493	-	-	4	623	-	-	4	1,870
宮 城 県	22,546	8,864,276	13,418	6,001,827	7,450	1,592,252	1,199	1,051,276	479	218,921	6	1,225	-	-	6	1,225	-	-	-	-
秋 田 県	15,415	6,039,462	9,501	4,151,883	4,758	1,033,578	786	689,681	370	164,320	4	1,788	-	-	1	*	-	-	3	1,347
山 形 県	18,927	7,252,543	11,209	4,978,814	6,475	1,305,142	942	829,039	301	139,547	9	2,702	-	-	7	1,538	-	-	2	*
福 島 県	25,773	10,129,643	15,955	7,138,774	8,039	1,623,916	1,290	1,141,480	489	225,473	10	3,032	-	-	6	1,531	-	-	4	1,501
茨 城 県	28,072	11,137,573	18,244	8,109,619	8,091	1,786,329	1,067	935,054	670	306,571	15	4,415	-	-	7	1,189	-	-	8	3,226
栃 木 県	21,743	8,471,594	13,971	6,139,232	6,452	1,334,537	929	815,596	391	182,229	2	*	-	-	-	-	-	-	2	*
群 馬 県	21,438	8,468,860	12,724	5,881,945	7,388	1,565,370	930	843,592	396	177,953	4	1,357	-	-	-	-	-	-	4	1,357
埼 千 東 京 神 奈 川 湯	41,842	15,796,062	23,122	10,570,815	16,587	3,670,774	1,435	1,242,068	698	312,404	26	7,282	-	-	15	2,969	-	-	11	4,313
	42,349	16,591,516	24,106	11,302,479	16,068	3,699,222	1,407	1,238,951	768	350,863	11	3,205	-	-	5	883	-	-	6	2,323
	105,584	44,479,566	58,189	30,383,178	43,046	10,758,534	3,257	2,857,587	1,092	480,268	21	4,646	1	*	15	2,493	-	-	5	1,630
	52,530	20,053,001	23,662	11,992,596	26,774	6,496,882	1,455	1,280,030	639	283,493	20	5,010	2	*	16	3,212	-	-	2	*
	32,240	12,247,948	18,288	8,210,921	11,825	2,400,832	1,616	1,401,046	511	235,149	9	3,446	-	-	3	762	-	-	6	2,684
富 山 県	14,889	5,692,817	7,700	3,655,886	6,398	1,422,671	593	523,105	198	91,155	1	*	-	-	1	*	-	-	-	-
石 川 県	13,514	5,636,533	7,150	3,634,591	5,400	1,259,051	714	628,759	250	114,131	1	*	-	-	1	*	-	-	-	-
福 井 県	12,063	4,389,149	6,443	2,924,764	5,088	1,070,571	389	330,423	143	63,391	3	1,217	-	-	1	*	-	-	2	*
山 梨 県	12,369	4,880,188	8,187	3,670,636	3,588	765,635	419	365,687	175	78,231	2	*	-	-	1	*	-	-	1	*
長 野 県	34,704	13,620,795	18,800	9,157,371	14,131	3,051,894	1,483	1,279,894	290	131,636	2	*	-	-	2	*	-	-	-	-
岐 阜 県	21,242	8,513,418	11,334	5,627,476	8,564	1,888,100	937	813,005	407	184,837	14	4,351	-	-	7	1,184	-	-	7	3,167
静 岡 県	41,447	15,849,217	22,259	10,599,546	16,953	3,607,544	1,558	1,328,541	677	313,587	7	2,372	-	-	3	654	-	-	4	1,718
愛 知 県	46,901	18,035,532	23,799	11,746,792	20,544	4,529,716	1,519	1,289,352	1,039	469,672	24	6,703	1	*	13	2,558	-	-	10	3,745
重 慶 県	18,519	7,549,582	9,718	5,039,350	7,859	1,830,543	638	543,367	304	136,322	4	1,352	-	-	2	*	-	-	2	*
賀 賀 県	14,004	5,281,304	7,340	3,463,703	6,010	1,336,381	471	398,057	183	83,163	2	*	-	-	-	-	-	-	2	*
京 大 兵 京 和 歌 山 鳥 島 山 徳 香 愛 高 福 佐 佐 熊 大 宮	24,483	10,070,397	12,339	6,459,448	10,780	2,553,345	1,099	943,343	265	114,261	4	787	-	-	2	*	-	-	2	*
	57,884	22,276,878	29,015	14,266,323	26,113	5,912,285	2,049	1,791,670	707	306,601	26	6,881	-	-	17	3,853	-	-	9	3,027
	48,277	18,628,195	23,364	11,812,025	22,886	5,333,447	1,438	1,225,644	589	257,079	18	4,231	-	-	15	3,404	-	-	3	827
	14,629	5,744,190	8,536	3,985,667	5,356	1,187,063	561	495,440	176	76,019	3	592	-	-	1	*	-	-	2	*
	15,552	6,273,080	9,930	4,494,169	4,573	959,317	798	708,053	251	111,541	4	922	-	-	2	*	-	-	2	*
鳥 島 山 徳 香 愛 高 福 佐 佐 熊 大 宮	8,978	3,534,512	4,612	2,383,168	3,988	860,902	278	245,480	100	44,962	2	*	-	-	2	*	-	-	-	-
	12,868	5,387,543	7,212	3,696,164	4,978	1,154,724	521	464,882	157	71,773	1	*	-	-	1	*	-	-	-	-
	26,700	11,065,102	13,543	7,298,265	11,880	2,714,848	1,092	968,894	185	83,094	4	1,477	-	-	2	*	-	-	2	*
	31,091	12,774,071	14,481	8,185,235	15,336	3,637,525	977	821,276	297	130,036	6	1,073	-	-	6	1,073	-	-	-	-
	17,918	7,798,132	9,210	5,196,156	7,837	1,917,384	684	602,234	187	82,358	2	*	-	-	2	*	-	-	-	-
徳 香 愛 高 福 佐 佐 熊 大 宮	11,749	4,416,978	6,766	3,036,088	4,326	850,582	526	474,009	131	56,298	4	157	-	-	4	157	-	-	-	-
	15,169	6,420,813	8,032	4,401,457	6,444	1,478,004	538	473,425	155	67,927	3	1,124	-	-	2	*	-	-	1	*
	20,245	7,938,139	11,517	5,477,849	7,787	1,600,263	811	715,622	330	144,405	6	1,396	-	-	2	*	-	-	4	1,188
	13,137	5,439,174	7,851	3,897,970	4,608	1,025,568	524	449,072	154	66,565	4	543	-	-	3	267	-	-	1	*
	47,128	19,204,817	24,832	12,682,668	19,796	4,638,793	1,847	1,601,940	653	281,416	14	2,595	-	-	12	1,954	-	-	2	*
佐 長 熊 大 宮	12,107	4,996,846																		

注. 12月月末現在の老齢年金に含まれている5年年金の件数は 14,538 件である。

第9表(続) 都道府県別年金受給権者状況 (旧法拠出制年金)
(失権)

都 道 府 県 別	合 計		老 齢 年 金		通 算 老 齢 年 金		障 害 年 金		遺 族 年 金	
	件 数	年 金 額	件 数	年 金 額	件 数	年 金 額	件 数	年 金 額	件 数	年 金 額
		千円		千円		千円		千円		千円
平成 29 年 7月	16,608	6,539,899	9,829	4,751,474	6,140	1,339,898	367	324,421	272	124,106
8月	17,184	6,669,638	10,070	4,843,175	6,480	1,395,145	324	290,165	310	141,154
9月	15,190	5,968,465	8,958	4,313,021	5,601	1,215,806	361	315,843	270	123,795
10月	15,404	6,075,512	9,102	4,398,436	5,718	1,259,903	354	311,926	230	105,247
11月	17,744	6,921,322	10,372	4,974,949	6,671	1,452,516	410	358,700	291	135,157
12月	16,178	6,366,229	9,571	4,638,897	6,023	1,318,004	341	299,433	243	109,895
北 海 道	773	330,956	453	239,045	289	66,538	23	21,626	8	3,748
青 森 県	219	83,964	161	65,875	47	10,949	5	4,676	6	2,464
岩 手 県	231	92,207	157	69,789	62	13,080	10	8,377	2	*
宮 城 県	310	116,073	197	87,029	98	18,583	8	7,209	7	3,253
秋 田 県	264	96,684	180	76,011	79	16,698	4	3,507	1	*
山 形 県	255	95,181	163	70,293	79	15,258	9	7,794	4	1,836
福 島 県	344	133,371	241	107,404	93	19,463	4	3,507	6	2,997
茨 城 県	387	148,281	269	117,185	105	21,681	8	7,209	5	2,206
栃 木 県	312	122,303	206	91,312	90	18,830	11	9,936	5	2,224
群 馬 県	321	119,646	196	88,274	112	22,234	7	6,040	6	3,101
埼 千 島 根 県	581	211,758	343	156,322	220	44,673	7	5,845	11	4,919
東 京 都	556	210,758	319	149,761	217	46,849	13	10,910	7	3,238
神 奈 川 県	1,135	468,171	616	333,511	487	113,815	15	13,053	17	7,792
新 潟 県	653	238,658	305	153,922	330	73,473	6	5,455	12	5,808
	416	157,628	276	121,859	125	25,562	7	6,429	8	3,777
富 山 県	206	80,529	129	59,988	71	16,846	3	2,338	3	1,357
石 川 県	183	77,390	114	56,761	59	13,403	6	5,260	4	1,965
福 井 県	142	48,171	70	31,904	69	13,734	3	2,533	-	-
山 梨 県	156	58,556	109	46,304	43	9,573	2	*	2	*
長 野 県	415	160,512	247	120,017	157	31,543	9	7,988	2	*
岐 阜 県	290	115,792	170	83,103	106	24,183	6	5,065	8	3,440
静 岡 県	512	188,027	288	132,294	201	40,595	10	9,157	13	5,981
愛 知 県	671	252,394	366	179,314	283	59,734	9	7,598	13	5,747
三 重 県	289	116,246	163	82,638	116	26,829	5	4,481	5	2,298
滋 賀 県	163	62,653	103	48,994	57	12,193	1	*	2	*
京 都 府	281	112,769	160	82,233	117	27,392	3	2,688	1	*
大 阪 府	725	266,608	360	176,303	347	77,207	13	10,715	5	2,383
兵 庫 県	619	240,572	322	165,696	280	64,616	5	4,481	12	5,779
奈 良 県	180	67,634	100	46,911	74	16,058	5	4,286	1	*
和 歌 山 県	176	69,114	115	52,184	53	11,239	5	4,091	3	1,600
鳥 取 県	131	52,774	80	38,809	45	9,193	5	4,481	1	*
島 根 県	164	64,708	99	49,107	62	13,537	1	*	2	*
岡 山 県	343	138,507	179	97,282	154	32,482	9	8,377	1	*
広 島 県	457	190,673	247	137,857	200	46,158	6	5,260	4	1,398
山 口 県	236	104,647	139	78,491	92	22,065	5	4,091	-	-
徳 島 県	133	49,803	84	37,492	43	7,850	5	4,286	1	*
香 川 県	176	75,947	96	54,099	71	15,660	6	4,871	3	1,318
愛 媛 県	271	102,195	149	71,353	107	21,189	7	6,040	8	3,613
高 知 県	147	61,896	102	48,833	39	8,814	3	2,922	3	1,327
福 岡 県	580	232,265	324	167,717	237	52,176	9	8,183	10	4,190
佐 賀 県	132	54,647	85	41,379	41	9,305	3	2,558	3	1,405
長 崎 県	220	90,425	146	69,504	65	15,560	4	3,507	5	1,854
熊 本 県	387	158,254	248	113,246	113	24,859	19	16,755	7	3,394
大 分 県	238	92,211	147	66,939	79	16,638	8	7,014	4	1,620
宮 崎 県	215	88,605	121	61,542	86	20,439	7	6,040	1	*
鹿 児 島 県	344	143,340	224	105,402	99	23,253	12	10,715	9	3,969
沖 縄 県	238	122,527	203	107,609	23	5,796	10	8,377	2	*
そ の 他	1	*	-	-	1	*	-	-	-	-

第9表(続) 国民年金 都道府県別年金受給権者状況 (基礎年金)
(月末現在)

都道府県別	合 計		老 齢 基 礎 年 金				障 害 基 礎 年 金								遺 族 基 礎 年 金	
			25 年 要 件 該 当		25 年 要 件 非 該 当		計		法第30条、第30条の2 第30条の3該当		法第30条の4、 附則第25条該当					
	件数	年金額	件数	年金額	件数	年金額	件数	年金額	件数	年金額	件数	年金額	件数	年金額		
	千円	千円	千円	千円	千円	千円	千円	千円	千円	千円	千円	千円	千円	千円		
平成 29 年 7月	33,275,111	22,659,233,739	31,095,394	20,794,424,454	-	-	1,976,683	1,706,591,426	890,753	754,444,842	1,085,930	952,146,585	203,034	158,217,859		
8月	33,457,542	22,740,230,098	31,169,992	20,845,814,495	99,463	22,657,234	1,982,447	1,711,559,887	894,267	757,572,863	1,088,180	953,987,024	205,640	160,198,482		
9月	33,758,346	22,841,680,891	31,229,314	20,887,164,951	336,320	20,887,164,951	1,986,264	1,714,856,977	896,767	759,727,555	1,089,497	955,129,421	206,448	161,054,844		
10月	33,864,154	22,908,149,295	31,290,868	20,940,572,633	375,865	20,940,572,633	1,988,908	1,717,288,305	898,438	761,229,160	1,090,470	956,059,146	208,513	162,643,858		
11月	33,959,075	22,963,737,324	31,353,392	20,985,397,038	402,139	20,985,397,038	1,992,370	1,720,213,788	900,449	763,009,830	1,091,921	957,203,958	211,174	164,640,805		
12月	34,029,884	23,005,391,099	31,398,476	21,018,736,169	423,403	21,018,736,169	1,994,327	1,721,903,491	901,689	764,134,189	1,092,638	957,769,302	213,678	166,543,664		
北 海 道	1,588,518	1,066,063,132	1,443,238	947,442,753	23,800	5,344,046	112,230	96,082,068	48,182	40,602,589	64,048	55,479,479	9,250	7,194,265		
青 島	411,334	265,400,837	373,729	236,738,370	6,298	1,417,972	28,524	25,067,861	12,853	11,109,958	15,671	13,957,903	2,783	2,176,635		
岩 手 県	403,341	277,728,406	369,990	250,150,673	2,453	560,815	27,753	24,603,220	12,494	10,849,229	15,259	13,753,990	3,145	2,413,699		
宮 城 県	617,368	414,223,883	570,399	377,407,140	5,544	1,327,777	36,648	31,763,915	16,570	14,049,125	20,078	17,714,790	4,777	3,725,052		
秋 田 県	355,775	237,022,302	330,504	217,016,503	2,835	647,925	20,346	17,726,027	9,060	7,800,148	11,286	9,925,879	2,090	1,631,847		
山 形 県	358,149	245,954,527	333,700	225,806,983	1,452	345,075	20,878	18,140,006	9,638	8,236,708	11,240	9,903,298	2,119	1,662,464		
福 島 県	564,091	380,852,801	521,172	347,598,737	5,306	1,243,053	33,504	28,863,789	14,585	12,297,339	18,919	16,566,450	4,109	3,147,221		
茨 城 県	792,128	529,425,677	737,016	488,362,431	10,142	2,449,097	39,700	34,522,080	17,811	15,136,565	21,889	19,385,515	5,270	4,092,070		
栃 木 県	535,871	360,209,487	495,334	329,533,373	6,821	1,627,078	30,187	26,288,181	12,984	11,025,072	17,203	15,263,108	3,529	2,760,855		
群 馬 県	558,417	384,456,066	518,943	353,004,747	5,092	1,245,334	30,806	27,397,391	14,147	12,297,129	16,659	15,100,262	3,576	2,808,594		
埼 玉 県	1,812,507	1,206,053,459	1,690,212	1,118,220,501	25,871	6,292,546	85,103	72,598,431	39,951	33,592,226	45,152	38,996,205	11,321	8,951,982		
茨 城 県	1,608,123	1,079,924,329	1,498,220	998,016,933	19,973	4,832,419	80,276	69,438,173	38,520	32,652,341	41,756	36,785,832	9,654	7,636,804		
東 京 都	2,903,062	1,918,109,643	2,674,580	1,756,376,588	54,209	12,881,972	157,425	135,493,992	69,630	58,756,043	87,795	76,737,949	16,848	13,357,091		
神 奈 川 県	2,179,952	1,466,726,666	2,020,745	1,349,614,142	30,897	7,518,183	115,602	99,545,304	52,006	44,258,095	63,596	55,287,209	12,708	10,049,037		
新 潟 県	699,871	491,234,269	650,701	451,451,858	3,181	742,109	41,475	35,515,317	18,300	15,412,155	23,175	20,103,162	4,514	3,524,985		
富 山 県	325,877	234,949,079	305,136	218,184,311	1,499	365,162	17,216	14,827,400	7,576	6,369,266	9,640	8,458,134	2,026	1,572,206		
石 川 県	322,796	228,675,287	298,443	209,539,280	2,568	631,738	19,743	16,917,035	9,102	7,639,567	10,641	9,277,468	2,042	1,587,234		
福 井 県	225,279	160,702,411	209,252	148,072,671	1,534	365,371	12,957	11,980,105	5,207	4,382,966	7,750	6,697,139	1,536	1,184,260		
山 梨 県	241,274	161,877,593	223,306	147,858,075	2,211	533,350	14,202	12,274,261	6,212	5,250,768	7,990	7,023,493	1,555	1,211,906		
山 梨 県	640,136	454,978,185	592,669	416,338,072	3,111	737,410	40,442	34,874,094	18,921	16,114,311	21,521	18,759,783	3,914	3,028,609		
岐 阜 県	581,988	406,344,918	543,768	376,224,177	4,034	937,455	30,443	26,297,386	13,945	11,831,530	16,498	14,465,856	3,743	2,885,899		
静 岡 県	1,061,661	739,612,726	989,989	683,608,152	7,815	1,878,096	57,436	49,134,245	26,234	22,090,546	31,202	27,043,699	6,421	4,992,232		
愛 知 県	1,815,280	1,237,340,329	1,693,728	1,145,590,867	17,997	4,191,428	91,628	78,243,062	44,245	37,273,901	47,383	40,969,161	11,927	9,314,973		
三 重 県	516,335	362,258,219	479,382	333,090,430	3,931	910,778	29,868	25,820,355	13,853	11,705,380	16,015	14,114,975	3,154	2,436,656		
滋 賀 県	358,134	250,682,051	333,461	230,710,634	1,659	381,274	20,507	17,671,581	9,067	7,663,992	11,440	10,007,588	2,507	1,918,561		
京 大 阪 府	708,668	470,750,131	653,347	429,220,806	9,109	2,057,957	42,270	36,402,835	18,709	15,718,354	23,561	20,684,481	3,942	3,068,535		
兵 庫 県	2,237,355	1,454,399,428	2,045,338	1,318,449,890	45,630	10,263,547	132,971	115,216,926	59,182	50,023,246	73,789	65,193,680	13,416	10,469,064		
和 歌 山 県	1,490,222	1,002,675,333	1,382,070	922,571,811	19,414	4,287,511	79,609	68,696,818	35,921	30,454,428	43,688	38,242,390	9,129	7,119,192		
和 歌 山 県	399,910	268,264,932	372,366	247,168,077	4,070	896,504	21,265	18,474,304	9,799	8,337,591	11,466	10,136,713	2,209	1,726,046		
和 歌 山 県	301,451	198,868,217	276,317	179,508,015	3,682	812,088	19,636	17,134,816	8,722	7,432,397	10,914	9,702,419	1,816	1,413,297		
鳥 取 県	170,871	120,250,955	157,525	109,698,600	1,254	286,070	10,996	9,424,005	4,687	3,958,460	6,309	5,465,546	1,096	842,280		
島 根 県	224,239	159,994,915	207,040	145,837,684	1,127	265,072	14,759	12,890,169	5,973	5,126,841	8,786	7,763,328	1,313	1,001,989		
島 根 県	548,650	388,991,175	508,650	357,497,338	4,635	1,058,071	31,996	27,818,206	14,273	12,185,286	17,723	15,632,920	3,369	2,617,560		
広 島 県	786,040	548,101,805	728,523	504,204,979	7,667	1,762,713	45,116	38,477,776	21,230	17,837,576	23,886	20,640,200	4,734	3,656,337		
山 口 県	450,840	315,607,149	420,334	291,272,436	3,282	728,400	24,871	21,786,664	11,579	9,918,623	13,292	11,868,041	2,353	1,819,648		
徳 島 県	231,712	165,864,697	211,510	140,414,531	3,466	776,883	15,555	13,758,041	6,234	5,341,048	9,321	8,416,993	1,181	915,242		
香 川 県	291,264	206,841,923	271,278	191,085,358	2,178	496,450	16,051	13,892,762	7,302							

第9表(続) 国民年金 都道府県別年金受給権者状況 (基礎年金)
(新規裁定)

都道府県別	合計	老 齢 基 礎 年 金					障 害 基 礎 年 金						遺族基礎年金		合 計		老 齢 基 礎 年 金				障害基礎年金		遺族基礎年金		
		25 年 要 件 該 当		25 年 要 件 非 該 当			計		法第30条、第30条の2 第30条の3 該当		法第30条の4、 附則第25条該当		遺族基礎年金		合 計		25 年 要 件 該 当		25 年 要 件 非 該 当		障害基礎年金		遺族基礎年金		
		件数	年金額	件数	年金額	件数	年金額	件数	年金額	件数	年金額	件数	年金額	件数	年金額	件数	年金額	件数	年金額	件数	年金額	件数	年金額	件数	年金額
		千円	千円	千円	千円	千円	千円	千円	千円	千円	千円	千円	千円	千円	千円	千円	千円	千円	千円	千円	千円	千円	千円	千円	千円
平成 29 年 7 月	34,293	21,976,168	25,101	14,327,699	-	-	6,891	5,894,116	4,122	3,564,207	2,769	2,329,909	2,301	1,754,353	66,902	44,643,547	62,319	40,627,971	-	-	4,400	3,877,169	183	138,407	
8 月	143,418	50,374,211	31,770	17,531,637	99,470	22,658,546	9,508	8,137,642	5,654	4,911,340	3,854	3,226,302	2,670	2,046,386	71,753	48,103,114	66,921	43,885,854	4	1,213	4,597	4,048,143	231	167,904	
9 月	273,050	78,626,734	27,252	15,113,695	236,707	55,908,005	6,935	5,932,492	4,207	3,636,778	2,728	2,295,713	2,156	1,672,542	65,402	43,584,678	59,848	39,064,063	98	25,203	4,020	3,524,982	1,436	970,430	
10 月	72,576	30,530,099	25,741	14,909,122	38,644	8,806,104	5,974	5,116,575	3,530	3,064,704	2,444	2,051,871	2,217	1,698,298	66,950	44,631,877	62,238	40,753,757	364	89,580	4,139	3,636,610	209	151,930	
11 月	67,783	33,088,739	32,018	19,092,961	25,727	5,680,429	7,303	6,241,486	4,246	3,659,589	3,057	2,581,897	2,735	2,073,862	79,553	53,038,532	74,093	48,673,349	637	152,804	4,664	4,090,789	159	121,590	
12 月	52,480	25,786,261	23,463	14,368,244	20,706	4,565,068	5,708	4,875,634	3,465	2,992,572	2,243	1,883,062	2,603	1,977,315	70,540	46,823,492	65,377	42,730,670	632	152,430	4,337	3,805,291	194	135,100	
北 海 道	2,466	1,184,906	1,150	702,499	971	196,930	260	218,984	145	123,898	115	95,086	85	66,494	3,270	2,142,825	2,982	1,914,770	34	8,009	250	217,144	4	2,902	
青 森 県	585	307,657	329	197,702	170	36,640	75	63,898	52	44,026	23	19,872	11	9,416	1,006	622,505	921	560,275	20	4,756	65	57,473	-	-	
岩 手 県	381	234,728	246	157,447	56	11,002	52	45,524	28	25,173	24	20,350	27	20,755	873	565,199	807	509,948	4	1,038	60	52,408	2	*	
宮 城 県	864	487,117	552	341,925	183	41,533	91	74,960	50	41,616	41	33,345	38	28,699	1,276	824,978	1,185	748,036	5	919	79	72,429	7	3,593	
秋 田 県	390	226,787	242	148,265	65	13,817	44	35,098	23	18,343	21	16,755	39	29,606	837	535,493	773	482,266	5	1,015	58	51,433	1	*	
山 形 県	345	225,115	226	148,972	39	8,881	57	49,166	34	29,430	23	19,736	23	18,097	861	564,207	811	523,763	2	*	40	34,096	8	5,725	
福 馬 県	771	424,856	403	244,986	194	44,564	95	80,726	58	49,690	37	31,036	79	54,580	1,300	836,732	1,196	756,006	14	4,113	81	71,551	9	5,061	
茨 城 県	1,224	652,978	644	408,871	395	97,202	112	96,371	67	58,350	45	38,020	73	50,534	1,712	1,089,211	1,606	1,005,618	14	3,295	91	79,519	1	*	
栃 木 県	655	364,644	353	223,596	178	38,296	71	60,874	46	40,098	25	20,876	53	41,778	1,217	784,113	1,128	713,719	12	3,248	76	66,639	1	*	
群 馬 県	610	347,751	345	216,961	142	33,254	68	57,872	46	40,338	22	17,534	55	39,664	1,271	844,876	1,175	767,430	12	2,821	82	73,331	2	*	
埼 玉 県	2,520	1,299,581	1,222	751,004	888	206,318	287	245,997	177	154,205	110	91,792	123	96,261	3,664	2,399,156	3,445	2,229,637	31	8,307	173	150,181	15	11,032	
千 葉 県	3,856	1,667,517	1,401	858,622	2,082	497,830	281	239,296	186	161,532	95	77,765	92	71,770	3,208	2,104,658	3,000	1,938,766	24	6,063	170	149,686	14	10,143	
東 京 都	7,167	2,734,432	1,888	1,130,547	4,599	1,039,693	459	394,584	288	249,729	171	144,855	221	169,608	5,964	3,929,138	5,596	3,641,866	56	14,157	300	263,151	12	9,963	
神 奈 川 県	3,788	1,787,547	1,439	890,742	1,733	389,928	358	303,980	195	167,963	163	136,017	258	202,897	3,549	2,340,815	3,322	2,155,457	20	5,179	196	172,457	11	7,722	
新 潟 県	549	345,314	320	207,341	90	20,558	104	88,952	70	60,507	34	28,444	35	28,463	1,553	1,065,728	1,448	978,005	8	1,978	94	83,156	3	2,590	
富 山 県	266	174,537	143	98,080	38	7,757	61	51,445	37	31,768	24	19,677	24	17,254	728	518,664	688	486,389	4	860	35	30,618	1	*	
石 川 県	306	176,899	158	99,849	76	18,490	56	46,036	39	32,398	17	13,638	16	12,524	723	506,710	668	462,576	5	1,549	47	40,760	3	1,824	
福 井 県	187	107,571	93	61,892	53	11,654	23	20,604	10	8,856	13	11,748	18	13,421	458	316,783	431	294,468	1	*	25	21,266	1	*	
山 梨 県	307	153,005	136	86,734	123	27,956	32	26,136	22	17,534	10	8,602	16	12,178	491	322,530	458	293,791	-	-	27	24,383	6	4,356	
山 梨 県	583	363,390	331	210,106	93	20,004	126	108,070	74	64,984	52	43,086	33	25,211	1,182	819,897	1,111	761,879	5	988	61	54,248	5	2,783	
岐 阜 県	595	364,123	357	229,652	102	22,768	77	66,264	42	37,819	35	28,444	59	45,440	1,274	869,114	1,197	810,332	12	1,953	65	56,829	-	-	
静 岡 県	1,167	674,288	624	394,958	281	64,433	192	162,634	127	108,881	65	53,754	70	52,262	2,089	1,419,079	1,939	1,303,651	20	5,196	123	105,708	7	4,524	
愛 知 県	2,187	1,227,379	1,110	696,361	587	125,620	326	281,250	210	182,777	116	98,473	164	124,148	3,848	2,597,310	3,580	2,393,512	43	10,133	217	188,013	8	5,652	
三 重 県	668	378,765	385	241,544	154	34,985	76	63,436	44	36,550	32	26,886	53	38,799	1,190	813,287	1,103	746,714	14	3,457	70	61,461	3	1,655	
滋 賀 県	371	231,264	193	121,104	88	16,212	74	64,182	30	26,612															

第10表 都道府県別年金支給状況（総計）
（月末現在）

都 道 府 県 別	合 計				老 齢 年 金 ・ 25 年 要 件 該 当				通 算 老 齢 年 金 ・ 25 年 要 件 非 該 当				障 害 年 金				遺 族 年 金			
	全部支給・一部支給		全 部 支 給 停 止		全部支給・一部支給		全 部 支 給 停 止		全部支給・一部支給		全部支給停止		全 部 ・ 一 部 支 給		全 部 支 給 停 止		全 部 ・ 一 部 支 給		全 部 支 給 停 止	
	件 数	年 金 額	件 数	停 止 年 額	件 数	年 金 額	件 数	停 止 年 額	件 数	年 金 額	件 数	停 止 年 額	件 数	年 金 額	件 数	停 止 年 額	件 数	年 金 額	件 数	停 止 年 額
	千円		千円		千円		千円		千円		千円		千円		千円		千円		千円	
平成 29 年 7月	34,007,952	22,822,247,541	601,588	373,534,385	31,503,415	20,968,804,753	337,486	189,413,291	513,630	116,507,168	1,753	327,830	1,899,542	1,647,056,988	131,085	106,658,430	91,365	89,878,632	131,264	77,134,833
8月	34,170,015	22,894,839,976	605,102	375,384,733	31,565,935	21,014,315,873	339,572	190,481,181	606,733	137,786,520	1,759	331,922	1,905,111	1,651,842,100	130,967	106,561,814	92,236	90,895,483	132,804	78,009,816
9月	34,453,362	22,989,254,216	607,666	376,550,589	31,614,778	21,050,599,437	341,145	191,258,504	837,299	192,317,113	2,589	553,443	1,908,387	1,654,649,972	131,162	106,747,690	92,898	91,687,695	132,770	77,990,952
10月	34,538,163	23,047,244,996	613,981	379,140,520	31,665,466	21,098,607,178	342,938	192,273,269	868,573	199,494,767	5,705	1,275,645	1,910,467	1,656,598,671	131,383	106,928,341	93,657	92,544,380	133,955	78,663,265
11月	34,609,839	23,093,465,218	620,095	381,761,333	31,715,805	21,137,529,792	344,797	193,221,348	886,245	203,435,836	8,050	1,809,581	1,913,225	1,658,923,961	131,685	107,176,154	94,564	93,575,629	135,563	79,554,250
12月	34,662,131	23,127,553,343	622,872	383,086,026	31,750,341	21,165,767,317	345,816	193,704,655	901,422	206,814,208	8,367	1,883,260	1,914,934	1,660,394,712	131,594	107,097,939	95,434	94,577,106	137,095	80,400,172
北 海 道	1,611,177	1,060,806,321	33,312	19,828,519	1,453,407	952,875,826	20,170	10,855,217	44,796	10,391,765	598	139,517	108,700	93,386,696	6,555	5,329,133	4,274	4,152,034	5,989	3,504,652
青 森 県	418,538	266,790,768	8,417	4,863,439	378,570	328,287,645	4,994	2,609,279	10,267	2,238,888	122	27,001	28,257	24,945,544	1,377	1,119,880	1,444	1,318,691	1,924	1,107,278
岩 手 県	412,746	279,987,771	9,228	5,537,727	376,311	252,460,049	5,413	2,981,200	7,443	1,625,628	76	18,465	27,520	24,512,020	1,603	1,307,356	1,472	1,390,074	2,136	1,230,705
宮 城 県	627,844	415,637,678	12,070	7,450,482	577,484	379,877,185	6,333	3,531,782	12,881	2,896,277	113	23,752	35,280	30,719,456	2,567	2,095,735	2,199	2,144,760	3,057	1,799,213
秋 田 県	364,743	239,200,479	6,447	3,861,285	336,205	219,087,541	3,800	2,080,844	7,521	1,664,730	72	16,774	19,992	17,485,720	1,140	929,988	1,025	962,488	1,435	833,679
山 形 県	370,077	248,906,737	6,999	4,300,333	340,837	228,494,475	4,072	2,291,322	7,819	1,629,767	108	20,450	20,421	17,828,858	1,399	1,140,188	1,000	953,637	1,420	848,373
福 島 県	578,528	384,282,519	11,336	6,699,924	530,703	351,270,956	6,424	3,466,555	13,206	2,839,676	139	27,293	32,763	28,356,355	2,031	1,648,914	1,856	1,815,533	2,742	1,557,162
茨 城 県	808,215	533,162,163	11,985	7,401,086	749,299	493,072,235	5,961	3,399,815	18,091	4,204,267	142	31,158	38,351	33,494,081	2,416	1,963,053	2,474	2,391,581	3,466	2,007,060
栃 木 県	548,473	362,958,953	9,141	5,722,128	504,620	333,021,244	4,685	2,651,360	13,182	2,940,089	91	21,526	29,015	25,390,687	2,101	1,713,090	1,656	1,606,933	2,264	1,336,151
群 馬 県	569,988	386,851,040	9,867	6,073,887	526,049	355,691,824	5,618	3,194,868	12,378	2,785,579	102	25,124	29,908	26,750,186	1,828	1,490,797	1,653	1,623,451	2,319	1,363,097
埼 千 東 神 奈 川 新 潟	1,827,797	1,205,045,763	26,552	16,803,758	1,700,263	1,121,227,337	13,071	7,563,979	42,155	9,894,666	303	68,653	80,411	68,885,730	6,127	4,944,769	4,968	5,038,029	7,051	4,226,357
玉 葉 菜	1,627,106	1,081,682,245	23,366	14,833,600	1,510,672	1,002,569,576	11,654	6,749,836	35,799	8,472,823	242	58,819	76,309	66,319,010	5,374	4,358,114	4,326	4,320,836	6,096	3,666,831
川 湯	2,962,024	1,933,142,417	46,622	29,446,792	2,708,808	1,773,265,186	23,961	13,494,580	96,652	23,491,770	603	148,736	149,210	128,988,217	11,472	9,363,362	7,354	7,397,243	10,586	6,440,115
山 川 湯	2,201,498	1,467,042,240	30,984	19,737,427	2,028,606	1,352,434,964	15,801	9,171,773	57,351	13,935,877	320	79,189	110,085	95,120,093	6,972	5,705,240	5,456	5,551,306	7,891	4,781,224
山 川 湯	718,385	494,898,422	13,726	8,583,795	661,176	455,145,750	7,813	4,517,029	14,881	3,117,042	125	25,899	40,246	34,610,901	2,845	2,305,461	2,082	2,024,728	2,943	1,735,406
富 山 県	334,641	236,798,570	6,125	3,843,326	309,300	219,771,495	3,536	2,068,703	7,855	1,777,749	42	10,084	16,594	14,368,507	1,215	981,998	892	880,819	1,332	782,542
石 川 県	329,652	230,120,321	6,658	4,191,499	301,862	211,009,308	3,731	2,164,563	7,913	1,778,407	55	12,383	18,930	16,310,727	1,527	1,235,067	947	921,879	1,345	779,487
福 井 県	233,050	162,422,483	4,292	2,669,077	213,332	149,626,200	2,363	1,371,236	6,569	1,423,852	53	12,090	12,480	10,700,791	866	709,737	669	671,640	1,010	576,014
山 梨 県	249,180	164,055,858	4,463	2,701,923	228,952	150,119,286	2,541	1,409,425	5,745	1,285,895	54	13,089	13,781	11,957,795	840	682,153	702	692,881	1,028	597,256
山 梨 県	661,909	460,625,368	12,931	7,973,613	603,726	421,090,494	7,743	4,404,949	17,120	3,759,944	122	29,360	39,373	34,073,005	2,552	2,080,983	1,690	1,701,925	2,514	1,458,321
岐 阜 県	592,264	408,030,769	10,966	6,827,567	549,070	378,365,027	6,032	3,486,626	12,459	2,794,658	139	30,896	29,044	25,212,899	2,336	1,897,493	1,691	1,658,185	2,459	1,412,551
静 岡 県	1,084,595	743,870,228	18,513	11,591,716	1,002,130	688,347,333	10,118	5,860,365	24,584	5,444,450	184	41,190	54,994	47,224,161	4,000	3,238,625	2,887	2,854,283	4,211	2,451,536
愛 知 県	1,831,835	1,236,341,980	30,346	19,033,881	1,701,610	1,148,092,006	15,917	9,245,654</												

第10表 都道府県別年金支給状況（旧法拠出制年金）
（月末現在）

都 道 府 県 別	合 計				老 齢 年 金				通 算 老 齢 年 金				障 害 年 金				遺 族 年 金			
	全部支給・一部支給		全部支給停止		全部支給		全部支給停止		全部支給		全部支給停止		全部・一部支給		全部支給停止		全部・一部支給		全部支給停止	
	件数	年金額	件数	停止年額	件数	年金額	件数	停止年額	件数	年金額	件数	停止年額	件数	年金額	件数	停止年額	件数	年金額	件数	停止年額
	千円		千円		千円		千円		千円		千円		千円		千円		千円		千円	
平成 29 年 7月	1,298,493	520,243,203	35,936	16,304,984	723,711	354,725,052	21,796	9,068,540	513,630	116,507,168	1,753	327,830	50,059	43,940,746	3,885	3,183,246	11,093	5,070,238	8,502	3,725,368
8月	1,281,828	513,783,213	35,747	16,211,398	713,823	349,960,098	21,692	9,022,460	507,282	115,134,763	1,747	326,445	49,774	43,683,966	3,857	3,160,062	10,949	5,004,386	8,451	3,702,431
9月	1,267,075	507,977,291	35,607	16,146,624	704,985	345,701,467	21,624	8,991,523	501,828	113,941,475	1,740	324,962	49,440	43,390,170	3,845	3,150,515	10,822	4,944,179	8,398	3,679,624
10月	1,252,531	502,164,933	35,459	16,071,288	695,972	341,343,807	21,564	8,964,007	496,684	112,802,649	1,729	323,265	49,122	43,108,648	3,820	3,130,058	10,753	4,909,830	8,346	3,653,957
11月	1,235,518	495,489,385	35,341	15,999,843	685,695	336,414,290	21,515	8,939,812	490,431	111,436,515	1,725	323,210	48,758	42,786,856	3,782	3,099,471	10,634	4,851,724	8,319	3,637,350
12月	1,219,806	489,278,561	35,313	15,969,710	676,204	331,813,805	21,477	8,921,999	484,645	110,161,606	1,741	328,088	48,438	42,505,080	3,763	3,084,080	10,519	4,798,070	8,332	3,635,544
北 海 道	53,869	23,581,483	2,102	990,225	28,983	15,691,026	1,356	597,263	21,504	5,168,568	90	18,668	2,805	2,453,354	220	180,408	577	268,535	436	193,887
	14,859	5,935,447	762	317,922	9,394	3,982,623	441	175,932	4,068	843,542	23	4,376	1,079	972,041	31	25,522	318	137,242	267	112,092
	17,862	7,454,094	771	342,997	11,253	5,092,969	481	197,607	5,052	1,080,024	14	3,254	1,313	1,170,762	57	45,394	244	110,338	219	96,742
	21,642	8,472,815	904	391,461	12,834	5,768,589	584	233,239	7,410	1,585,543	40	6,709	1,127	991,659	72	59,616	271	127,025	208	91,897
	14,864	5,813,413	551	226,049	9,164	4,026,191	337	125,691	4,742	1,030,292	16	3,286	760	668,250	26	21,431	198	88,680	172	75,641
山 形 県	18,218	6,956,866	709	295,677	10,760	4,793,664	449	185,151	6,398	1,292,592	77	12,550	900	795,335	42	33,705	160	75,276	141	64,271
	24,874	9,736,714	899	392,929	15,406	6,906,965	549	231,808	7,972	1,612,879	67	11,037	1,226	1,089,267	64	52,213	270	127,603	219	97,870
	27,130	10,743,981	942	393,592	17,647	7,881,980	597	227,639	8,071	1,781,873	20	4,456	1,023	899,011	44	36,043	389	181,117	281	125,454
	21,070	8,188,222	673	283,372	13,515	5,968,062	456	171,170	6,433	1,331,441	19	3,096	875	771,371	54	44,225	247	117,348	144	64,880
山 口 県	20,705	8,154,129	733	314,731	12,235	5,686,225	489	195,720	7,359	1,558,681	29	6,689	883	804,043	47	39,549	228	105,180	168	72,773
	40,830	15,345,917	1,012	450,145	22,549	10,351,350	573	219,465	16,556	3,665,688	31	5,086	1,306	1,138,032	129	104,037	419	190,847	279	121,557
	41,385	16,169,213	964	422,303	23,608	11,111,570	498	190,909	16,033	3,693,075	35	6,147	1,316	1,164,138	91	74,813	428	200,429	340	150,434
	103,684	43,562,528	1,900	917,038	57,143	29,920,384	1,046	462,794	42,942	10,735,943	104	22,591	2,985	2,631,979	272	225,607	614	274,222	478	206,046
奈 良 県	51,737	19,669,350	793	383,650	23,316	11,853,974	346	138,621	26,741	6,490,318	33	6,564	1,307	1,156,316	148	123,714	373	168,743	266	114,750
	31,507	11,906,045	733	341,903	17,956	8,080,865	332	130,056	11,773	2,392,298	52	8,534	1,490	1,298,568	126	102,478	288	134,314	223	100,836
	14,540	5,516,707	349	176,110	7,523	3,581,235	177	74,652	6,381	1,418,279	17	4,392	519	463,294	74	59,811	117	53,899	81	37,255
	13,125	5,443,818	389	192,715	6,946	3,544,784	204	89,807	5,382	1,255,543	18	3,509	648	574,403	66	54,356	149	69,088	101	45,043
石 川 県	11,763	4,254,622	300	134,527	6,271	2,855,539	172	69,225	5,071	1,067,189	17	3,381	356	302,758	33	27,665	65	29,136	78	34,255
	11,974	4,712,387	395	167,801	7,917	3,562,204	270	108,432	3,574	763,120	14	2,515	394	346,009	25	19,677	89	41,055	86	37,176
	33,655	13,142,433	1,049	478,363	18,051	8,845,683	749	311,688	14,078	3,040,776	53	11,118	1,359	1,179,169	124	100,725	167	76,805	123	54,831
	20,591	8,191,241	651	322,177	11,005	5,480,241	329	147,236	8,531	1,881,277	33	6,822	825	722,216	112	90,788	230	107,506	177	77,331
岐 阜 県	40,412	15,368,186	1,035	481,031	21,747	10,382,749	512	216,796	16,872	3,590,913	81	16,631	1,427	1,221,582	131	106,959	366	172,942	311	140,645
	45,641	17,453,681	1,260	581,851	23,276	11,523,498	523	223,294	20,480	4,518,192	64	11,524	1,379	1,176,159	140	113,193	506	235,832	533	233,840
	18,022	7,324,578	497	225,004	9,438	4,922,591	280	116,759	7,836	1,826,737	23	3,806	586	500,505	52	42,862	162	74,745	142	61,578
	13,631	5,112,109	373	169,195	7,194	3,402,080	146	61,623	5,939	1,323,682	71	12,699	400	341,168	71	56,889	98	45,178	85	37,985
京 都 府	23,895	9,784,699	588	285,698	11,993	6,312,612	346	146,836	10,755	2,547,794	25	5,551	993	857,230	106	86,113	154	67,063	111	47,199
	56,708	21,735,137	1,176	541,742	28,399	14,015,797	616	250,525	26,041	5,899,820	72	12,466	1,867	1,641,070	182	150,600	401	178,450	306	128,151
	47,121	18,103,759	1,156	524,436	22,654	11,516,999	710	295,026	22,821	5,321,838	65	11,609	1,303	1,114,983	135	110,661	343	149,939	246	107,140
	14,270	5,582,981	359	161,209	8,321	3,896,020	215	89,647	5,333	1,183,189	23	3,874	517	459,203						

第10表(続) 国民年金 都道府県別年金支給状況(基礎年金)
(月末現在)

都道府県別	合 計				老 齢 基 礎 年 金							
					25 年 要 件 該 当				25 年 要 件 非 該 当			
	全部・一部支給		全 部 支 給 停 止		全 部 支 給		全 部 支 給 停 止		全 部 支 給		全 部 支 給 停 止	
	件数	年金額	件数	年金額	件数	年金額	件数	年金額	件数	年金額	件数	年金額
	千円		千円		千円		千円		千円		千円	
平成 29 年 7月	32,709,459	22,302,004,338	565,652	357,229,401	30,779,704	20,614,079,702	315,690	180,344,752	・	・	・	・
8月	32,888,187	22,381,056,763	569,355	359,173,335	30,852,112	20,664,355,774	317,880	181,458,721	99,451	22,651,757	12	5,477
9月	33,186,287	22,481,276,926	572,059	360,403,965	30,909,793	20,704,897,970	319,521	182,266,981	335,471	78,375,638	849	228,482
10月	33,285,632	22,545,080,062	578,522	363,069,233	30,969,494	20,757,263,371	321,374	183,309,262	371,889	86,692,119	3,976	952,379
11月	33,374,321	22,597,975,833	584,754	365,761,490	31,030,110	20,801,115,502	323,282	184,281,536	395,814	91,999,322	6,325	1,486,371
12月	33,442,325	22,638,274,782	587,559	367,116,316	31,074,137	20,833,953,512	324,339	184,782,657	416,777	96,652,602	6,626	1,555,173
北 海 道	1,557,308	1,037,224,838	31,210	18,838,294	1,424,424	937,184,800	18,814	10,257,954	23,292	5,223,197	508	120,850
青 森 県	403,679	260,855,321	7,655	4,545,517	369,176	234,305,022	4,553	2,433,347	6,199	1,395,346	99	22,626
岩 手 県	394,884	272,533,677	8,457	5,194,730	365,058	247,367,080	4,932	2,783,593	2,391	545,604	62	15,211
宮 城 県	606,202	407,164,863	11,166	7,059,020	564,650	374,108,597	5,749	3,298,543	5,471	1,310,735	73	17,042
秋 田 県	349,879	233,387,066	5,896	3,635,236	327,041	215,061,350	3,463	1,955,153	2,779	634,438	56	13,488
山 形 県	351,859	241,949,871	6,290	4,004,656	330,077	223,700,811	3,623	2,106,171	1,421	337,175	31	7,900
福 島 県	553,654	374,545,805	10,437	6,306,995	515,297	344,363,991	5,875	3,234,747	5,234	1,226,797	72	16,256
茨 城 県	781,085	522,418,183	11,043	7,007,494	731,652	485,190,255	5,364	3,172,176	10,020	2,422,394	122	26,702
栃 木 県	527,403	354,770,731	8,468	5,438,756	491,105	327,053,183	4,229	2,480,190	6,749	1,608,647	72	18,430
群 馬 県	549,283	378,696,910	9,134	5,759,156	513,814	350,005,598	5,129	2,999,149	5,019	1,226,898	73	18,436
埼 玉 県	1,786,967	1,189,699,846	25,540	16,353,613	1,677,714	1,110,875,987	12,498	7,344,514	25,599	6,228,979	272	63,567
千 葉 県	1,585,721	1,065,513,032	22,402	14,411,297	1,487,064	991,458,006	11,156	6,558,927	19,766	4,779,747	207	52,671
東 京 県	2,858,340	1,889,579,889	44,722	28,529,754	2,651,665	1,743,344,802	22,915	13,031,786	53,710	12,755,827	499	126,145
神 奈 川 県	2,149,761	1,447,372,890	30,191	19,353,776	2,005,290	1,340,580,991	15,455	9,033,151	30,610	7,445,559	287	72,625
新 潟 県	686,878	482,992,377	12,993	8,241,891	643,220	447,064,885	7,481	4,386,972	3,108	724,744	73	17,365
富 山 県	320,101	231,281,863	5,776	3,667,216	301,777	216,190,260	3,359	1,994,051	1,474	359,470	25	5,692
石 川 県	316,527	224,676,503	6,269	3,998,784	294,916	207,464,525	3,527	2,074,755	2,531	622,864	37	8,874
福 井 県	221,287	158,167,861	3,992	2,534,550	207,061	146,770,661	2,191	1,302,011	1,498	356,663	36	8,709
山 梨 県	237,206	159,343,470	4,068	2,534,122	221,035	146,557,083	2,271	1,300,993	2,171	522,776	40	10,574
長 野 県	628,254	447,482,935	11,882	7,495,250	585,675	412,244,812	6,994	4,093,260	3,042	719,168	69	18,242
岐 阜 県	571,673	399,839,528	10,315	6,505,390	538,065	372,884,786	5,703	3,339,391	3,928	913,381	106	24,074
静 岡 県	1,044,183	728,502,041	17,478	11,110,685	980,383	677,964,584	9,606	5,643,568	7,712	1,853,538	103	24,559
愛 知 県	1,786,194	1,218,888,299	29,086	18,452,030	1,678,334	1,136,568,507	15,394	9,022,360	17,785	4,141,453	212	49,974
三 重 県	508,203	357,096,641	8,132	5,161,578	474,959	330,474,633	4,423	2,615,796	3,880	899,814	51	10,964
滋 賀 県	351,697	246,553,023	6,437	4,129,028	330,066	228,673,539	3,395	2,037,095	1,627	371,893	32	9,382
京 都 府	695,566	462,714,092	13,102	8,036,040	645,508	424,847,609	7,839	4,373,196	8,928	2,016,308	181	41,648
大 阪 府	2,198,972	1,430,509,389	38,383	23,890,039	2,024,106	1,306,445,841	21,232	12,004,049	45,021	10,120,262	609	143,286
兵 庫 県	1,465,081	986,824,549	25,141	15,850,783	1,369,122	915,233,142	12,948	7,338,670	19,132	4,229,100	282	58,411
神 戸 市	393,791	264,374,582	6,119	3,890,350	368,997	245,198,488	3,369	1,969,589	4,009	883,549	61	12,955
和 歌 山 県	295,889	195,489,284	5,562	3,378,932	273,051	177,716,062	3,266	1,791,953	3,599	793,245	83	18,843
鳥 取 県	167,554	118,208,980	3,317	2,041,975	155,503	108,546,129	2,022	1,152,471	1,235	281,314	19	4,756
島 根 県	219,635	157,152,917	4,604	2,841,998	204,137	144,179,548	2,903	1,658,136	1,097	257,453	30	7,619
岡 山 県	538,743	382,728,255	9,907	6,262,921	502,975	354,180,100	5,675	3,317,238	4,558	1,038,146	77	19,925
広 島 県	771,121	538,764,782	14,919	9,337,023	719,979	499,315,461	8,544	4,889,518	7,520	1,729,190	147	33,523
山 口 県	442,779	310,569,647	8,061	5,037,501	415,559	288,556,277	4,775	2,716,159	3,197	709,465	85	18,935
徳 島 県	227,472	153,261,763	4,240	2,602,934	208,861	138,924,671	2,649	1,489,860	3,402	762,075	64	14,808
香 川 県	285,927	203,455,137	5,337	3,386,786	268,273	189,344,230	3,005	1,741,129	2,140	488,539	38	7,911
愛 媛 県	425,784	292,048,874	8,567	5,192,321	392,409	265,805,666	5,268	2,931,339	4,273	935,477	124	27,037
高 知 県	232,255	154,364,936	4,579	2,726,657	212,830	139,954,666	2,828	1,509,629	3,679	816,647	90	20,723
福 岡 県	1,294,017	862,712,005	25,965	15,744,032	1,186,309	782,561,516	14,813	8,122,134	21,626	4,809,273	440	99,991
佐 賀 県	233,352	163,757,228	5,165	3,211,919	215,262	149,261,349	2,914	1,672,746	2,030	477,015	39	9,263
長 崎 県	408,454	273,636,230	8,303	5,007,245	373,685	246,811,226	4,768	2,594,983	5,729	1,288,402	110	23,386
熊 本 県	515,216	354,686,955	11,067	6,744,394	471,135	319,260,203	6,813	3,847,551	5,054	1,180,937	169	36,342
大 分 県	350,082	233,914,919	6,703	4,039,141	323,161	213,221,374	4,155	2,285,912	4,282	986,027	126	31,075
宮 崎 県	330,047	225,752,416	7,977	4,750,244	300,392	202,613,398	5,047	2,778,330	4,490	993,230	130	31,126
鹿 児 島 県	484,781	333,665,879	12,465	7,615,129	440,100	298,821,590	7,284	4,035,395	6,453	1,466,018	208	49,062
沖 縄 県	303,267	196,574,173	8,209	4,742,720	259,905	163,963,849	4,054	2,044,727	8,165	1,732,700	297	64,189
セ ン ト ー ー	34,312	12,570,326	828	516,415	33,360	11,732,370	69	18,290	142	31,122	-	-

第10表(続) 国民年金 都道府県別年金支給状況(基礎年金)

都道府県別	障 害 基 礎 年 金												遺 族 基 礎 年 金			
	合 計				法第30条、第30条の2、第30条の3該当				法第30条の4、附則第25条該当				全部・一部支給		全 部 支 給 停 止	
	全部・一部支給		全 部 支 給 停 止		全部・一部支給		全 部 支 給 停 止		全部・一部支給		全 部 支 給 停 止		全部・一部支給		全 部 支 給 停 止	
	件数	年金額	件数	年金額	件数	年金額	件数	年金額	件数	年金額	件数	年金額	件数	年金額	件数	年金額
	千円		千円		千円		千円		千円		千円		千円		千円	
平成 29 年	1,849,483	1,603,116,242	127,200	103,475,184	805,950	686,427,243	84,803	68,017,598	1,043,533	916,688,999	42,397	35,457,586	80,272	84,808,394	122,762	73,409,465
7月	1,855,337	1,608,158,134	127,110	103,401,753	809,415	689,510,078	84,852	68,062,785	1,045,922	918,648,056	42,258	35,338,967	81,287	85,891,097	124,353	74,307,385
8月	1,858,947	1,611,259,801	127,317	103,597,175	811,893	691,646,111	84,874	68,081,445	1,047,054	919,613,691	42,443	35,515,730	82,076	86,743,516	124,372	74,311,328
9月	1,861,345	1,613,490,022	127,563	103,798,283	813,563	693,145,229	84,875	68,083,931	1,047,782	920,344,794	42,688	35,714,352	82,904	87,634,550	125,609	75,009,308
10月	1,864,467	1,616,137,105	127,903	104,076,683	815,521	694,872,656	84,928	68,137,174	1,048,946	921,264,449	42,975	35,939,509	83,930	88,723,904	127,244	75,916,901
11月	1,866,496	1,617,889,632	127,831	104,013,859	816,734	695,978,427	84,955	68,155,762	1,049,762	921,911,205	42,876	35,858,097	84,915	89,779,036	128,763	76,764,628
12月																
北 海	105,895	90,933,342	6,335	5,148,726	43,818	37,093,604	4,364	3,508,985	62,077	53,839,738	1,971	1,639,740	3,697	3,883,500	5,553	3,310,765
道	27,178	23,973,503	1,346	1,094,358	11,880	10,327,134	973	782,824	15,298	13,646,369	373	311,535	1,126	1,181,449	1,657	995,185
青 森	26,207	23,341,257	1,546	1,261,962	11,422	9,985,345	1,072	863,884	14,785	13,355,912	474	398,078	1,228	1,279,736	1,917	1,133,963
岩 手	34,153	29,727,797	2,495	2,036,118	14,857	12,672,986	1,713	1,376,139	19,296	17,054,810	782	659,979	1,928	2,017,735	2,849	1,707,317
宮 城	19,232	16,817,470	1,114	908,557	8,266	7,159,199	794	640,950	10,966	9,658,271	320	267,607	827	873,809	1,263	758,038
山 形	19,521	17,033,523	1,357	1,106,483	8,690	7,473,646	948	763,063	10,831	9,559,877	409	343,421	840	878,362	1,279	784,102
福 島	31,537	27,267,088	1,967	1,596,701	13,191	11,184,260	1,394	1,113,079	18,346	16,082,828	573	483,622	1,586	1,687,929	2,523	1,459,292
茨 城	37,328	32,595,070	2,372	1,927,010	16,202	13,844,458	1,609	1,292,106	21,126	18,750,611	763	634,904	2,085	2,210,464	3,185	1,881,606
栃 木	28,140	24,619,316	2,047	1,668,865	11,595	9,909,403	1,389	1,115,669	16,545	14,709,913	658	553,195	1,409	1,489,585	2,120	1,271,271
群 馬	29,025	25,946,144	1,781	1,451,248	12,933	11,322,073	1,214	975,057	16,092	14,624,071	567	476,191	1,425	1,518,271	2,151	1,290,323
埼 玉	79,105	67,747,698	5,998	4,840,732	35,932	30,381,572	4,019	3,210,654	43,173	37,366,127	1,979	1,630,078	4,549	4,847,182	6,772	4,104,800
千 葉	74,993	65,154,871	5,283	4,283,302	34,709	29,595,584	3,811	3,056,756	40,284	35,559,287	1,472	1,226,545	3,898	4,120,408	5,756	3,516,397
京 都	146,225	126,356,238	11,200	9,137,754	63,327	53,713,749	6,303	5,042,294	82,898	72,642,489	4,897	4,095,460	6,740	7,123,022	10,108	6,234,069
神 奈 川	108,778	93,963,777	6,824	5,581,527	47,511	40,638,203	4,495	3,619,892	61,267	53,325,574	2,329	1,961,635	5,083	5,382,563	7,625	4,666,474
新 潟	38,756	33,312,334	2,719	2,202,983	16,401	13,894,374	1,899	1,517,781	22,355	19,417,959	820	685,202	1,794	1,890,414	2,720	1,634,570
富 山	16,075	13,905,213	1,141	922,187	6,787	5,740,167	789	629,099	9,288	8,165,047	352	293,087	775	826,920	1,251	745,286
石 川	18,282	15,736,324	1,461	1,180,711	8,105	6,846,985	997	792,583	10,177	8,889,339	464	388,128	798	852,791	1,244	734,444
福 井	12,124	10,398,033	833	682,072	4,682	3,962,073	525	420,892	7,442	6,435,960	308	261,179	604	642,504	932	541,759
山 梨	13,387	11,611,786	815	662,475	5,660	4,808,716	552	442,051	7,727	6,803,069	263	220,424	613	651,827	942	560,080
長 野	38,014	32,893,835	2,428	1,980,258	17,238	14,758,642	1,683	1,355,669	20,776	18,135,193	745	624,590	1,523	1,625,120	2,391	1,403,490
岐 阜	28,219	24,490,682	2,224	1,806,704	12,411	10,599,984	1,534	1,231,546	15,808	13,890,699	690	575,158	1,461	1,550,678	2,282	1,335,220
静 岡	53,567	46,002,579	3,869	3,131,666	23,538	19,931,695	2,696	2,158,851	30,029	26,070,884	1,173	922,816	2,521	2,681,341	3,900	2,310,891
愛 知	85,385	73,174,811	6,243	5,068,251	40,046	33,911,874	4,199	3,362,026	45,339	39,262,936	2,044	1,706,225	4,690	5,003,528	7,237	4,311,445
三 重	28,140	24,413,554	1,728	1,406,801	12,606	10,705,034	1,247	1,000,346	15,534	13,708,520	481	406,455	1,224	1,308,639	1,930	1,128,017
滋 賀	19,023	16,466,679	1,484	1,204,901	8,028	6,829,207	1,039	834,786	10,995	9,637,473	445	370,116	981	1,040,912	1,526	877,649
京 都	39,549	34,190,116	2,721	2,212,718	16,978	14,338,110	1,731	1,380,244	22,571	19,852,007	990	832,474	1,581	1,660,058	2,361	1,408,477
大 阪	124,410	108,229,515	8,561	6,987,411	53,747	45,662,789	5,435	4,360,457	70,663	62,566,726	3,126	2,626,954	5,435	5,713,772	7,981	4,755,293
兵 庫	73,200	63,510,129	6,409	5,186,689	31,876	27,202,900	4,045	3,251,528	41,324	36,307,228	2,364	1,935,162	3,627	3,852,178	5,502	3,267,014
神 奈 川	19,899	17,354,011	1,366	1,120,293	8,891	7,604,679	908	732,912	11,008	9,749,332	458	387,380	886	938,534	1,323	787,513
和 歌 山	18,509	16,214,612	1,127	920,204	7,959	6,820,594	763	611,803	10,550	9,394,018	364	308,402	730	765,365	1,086	647,932
鳥 取	10,387	8,925,864	609	498,141	4,292	3,641,323	395	317,137	6,095	5,284,542	214	181,004	429	455,672	667	386,608
島 根	13,900	12,183,187	859	706,982	5,403	4,664,421	570	462,420	8,497	7,518,766	289	244,562	501	532,728	812	469,261
岡 山	29,899	26,105,177	2,097	1,713,029	12,853	11,047,829	1,420	1,137,457	17,046	15,057,348	677	575,572	1,311	1,404,831	2,058	1,212,729
広 島	41,755	35,752,561	3,361	2,725,214	18,975	16,032,237	2,255	1,805,339	22,780	19,720,325	1,106	919,875	1,867	1,967,569	2,867	1,688,768
山 口	23,082	20,318,652	1,789	1,468,012	10,347	8,921,195	1,232	997,428	12,735	11,397,457	557	470,584	941	985,253	1,412	834,395
徳 島	14,730	13,075,743	825	682,298	5,714	4,920,382	520	420,666	9,016	8,155,361	305	261,632	479	499,274	702	415,968
香 川	14,826	12,896,337	1,225	996,424	6,498	5,538,311	804	646,058	8,328	7,358,026	421	350,366	688	726,031	1,069	641,322
愛 媛	28,097	24,245,803	1,625	1,322,240	12,669	10,674,507	1,187	949,381	15,428	13,571,296	438	372,859	1,005	1,061,927	1,550	911,705
高 知	15,237	13,069,547	922	752,250	6,464	5,482,509	594	478,212	8,773	7,587,038	328	274,038	509	524,076	739	444,056
福 岡	82,579	71,642,271	5,415	4,409,170	37,227	31,673,023	3,596	2,886,567	45,352	39,969,248	1,819	1,522,603	3,503	3,698,944	5,297	3,112,737
佐 賀	15,366	13,281,342	1,084	879,767	6,589	5,591,299	729	583,338	8,777	7,690,042	355	296,429	694	737,522	1,128	650,142
長 崎	27,944	24,379,434	1,737	1,413,300	11,324	9,645,065	1,129	905,266	16,620	14,734,368	608	508,034	1,096	1,157,168	1,688	975,575
熊 本	37,716	32,859,531	2,062	1,685,762	17,432	14,871,158	1,367	1,096,503	20,284	17,988,373	695	589,258	1,311	1,386,285	2,023	1,174,740
大 分	21,903	18,929,273	1,307	1,062,543	9,619	8,123,850	868	693,385	12,284	10,805,424	439	369,157	736	778,245	1,115	659,612
宮 崎	24,264	21,195,859	1,390	1,135,288	11,016	9,527,035	948	764,728	13,248	11,668,824	442	370,560	901	949,930	1,410	805,501
鹿 児 島	36,850	31,939,613	2,853	2,311,001	15,727	13,425,351	1,985	1,583,618	21,123	18,514,262	868	727,383	1,378	1,438,659	2,120	1,219,670
沖 縄	33,862	29,492,266	1,849	1,509,526	15,057	13,064,809	1,198	969,660	18,805	16,427,457	651	539,866	1,335	1,385,359	2,009	1,124,278
そ の 他	243	215,863	28	23,243	242	215,084	18	14,671	1	*	10	8,572	567	590,970	731	474,882

第11表 国民年金 都道府県別年金受給権者状況及び支給状況（老齢福祉年金）

都道府県別	月 末 現 在		新 規 裁 定		失 権		月 末 現 在 支 給 状 況 内 訳						
							全部支給		一部支給停止			全部支給停止	
	件 数	年金額	件 数	年金額	件 数	年金額	件 数	年金額	件 数	支給年額	停止年額	件 数	停止年額
		千円		千円		千円		千円		千円	千円		千円
平成 29 年 7月	821	327,825	-	-	22	8,785	174	69,478	41	8,232	8,139	606	241,976
8月	807	322,235	-	-	14	5,590	167	66,683	39	7,839	7,734	601	239,979
9月	780	311,454	-	-	27	10,781	147	58,697	35	6,911	7,064	598	238,781
10月	771	307,860	-	-	9	3,594	136	54,305	35	7,125	6,850	600	239,580
11月	759	303,069	-	-	12	4,792	128	51,110	35	7,125	6,850	596	237,983
12月	754	301,072	-	-	5	1,997	125	49,913	35	7,125	6,850	594	237,184
北 海 道	76	30,347	-	-	-	-	3	1,198	2	*	*	71	28,350
青 森 県	2	*	-	-	-	-	-	-	2	*	*	-	-
岩 手 県	3	1,198	-	-	-	-	3	1,198	-	-	-	-	-
宮 城 県	3	1,198	-	-	-	-	2	*	-	-	-	1	*
秋 田 県	1	*	-	-	-	-	-	-	1	*	*	-	-
山 形 県	5	1,997	-	-	-	-	1	*	2	*	*	2	*
福 島 県	3	1,198	-	-	-	-	2	*	-	-	-	1	*
茨 城 県	17	6,788	-	-	-	-	7	2,795	2	*	*	8	3,194
栃 木 県	6	2,396	-	-	1	*	2	*	-	-	-	4	1,597
群 馬 県	2	*	-	-	-	-	-	-	-	-	-	2	*
埼 玉 県	6	2,396	-	-	-	-	3	1,198	-	-	-	3	1,198
千 葉 県	10	3,993	-	-	1	*	2	*	1	*	*	7	2,795
東 京 都	247	98,627	-	-	1	*	6	2,396	1	*	*	240	95,832
神 奈 川 県	101	40,329	-	-	-	-	3	1,198	-	-	-	98	39,131
新 潟 県	11	4,392	-	-	-	-	6	2,396	2	*	*	3	1,198
富 山 県	1	*	-	-	-	-	1	*	-	-	-	-	-
石 川 県	1	*	-	-	-	-	1	*	-	-	-	-	-
福 井 県	1	*	-	-	-	-	-	-	1	*	*	-	-
山 梨 県	1	*	-	-	-	-	-	-	1	*	*	-	-
山 梨 県	7	2,795	-	-	-	-	1	*	-	-	-	6	2,396
岐 阜 県	2	*	-	-	-	-	2	*	-	-	-	-	-
静 岡 県	5	1,997	-	-	-	-	-	-	3	500	698	2	*
愛 知 県	12	4,792	-	-	-	-	5	1,997	3	765	433	4	1,597
三 重 県	3	1,198	-	-	-	-	3	1,198	-	-	-	-	-
滋 賀 県	13	5,191	-	-	-	-	8	3,194	-	-	-	5	1,997
京 都 府	8	3,194	-	-	-	-	2	*	1	*	*	5	1,997
大 阪 府	21	8,385	-	-	-	-	10	3,993	2	*	*	9	3,594
兵 庫 県	21	8,385	-	-	-	-	6	2,396	2	*	*	13	5,191
奈 良 県	5	1,997	-	-	-	-	1	*	-	-	-	4	1,597
和 歌 山 県	1	*	-	-	-	-	1	*	-	-	-	-	-
鳥 取 県	2	*	-	-	-	-	-	-	-	-	-	2	*
島 根 県	-	-	-	-	1	*	-	-	-	-	-	-	-
岡 山 県	20	7,986	-	-	-	-	3	1,198	-	-	-	17	6,788
広 島 県	14	5,590	-	-	-	-	2	*	3	203	995	9	3,594
山 口 県	18	7,187	-	-	-	-	-	-	-	-	-	18	7,187
徳 島 県	4	1,597	-	-	-	-	1	*	1	*	*	2	*
香 川 県	10	3,993	-	-	-	-	3	1,198	-	-	-	7	2,795
愛 媛 県	12	4,792	-	-	-	-	2	*	-	-	-	10	3,993
高 知 県	5	1,997	-	-	-	-	2	*	-	-	-	3	1,198
福 岡 県	20	7,986	-	-	1	*	10	3,993	3	595	603	7	2,795
佐 賀 県	3	1,198	-	-	-	-	1	*	-	-	-	2	*
長 崎 県	11	4,392	-	-	-	-	7	2,795	2	*	*	2	*
熊 本 県	5	1,997	-	-	-	-	3	1,198	-	-	-	2	*
大 分 県	6	2,396	-	-	-	-	2	*	-	-	-	4	1,597
宮 崎 県	1	*	-	-	-	-	1	*	-	-	-	-	-
鹿 児 島 県	9	3,594	-	-	-	-	2	*	-	-	-	7	2,795
沖 縄 県	19	7,587	-	-	-	-	5	1,997	-	-	-	14	5,590

第12表 国民年金 都道府県別一時金状況

都道府県別			死 亡 一 時 金		特 別 一 時 金	
			件 数	金 額	件 数	金 額
			千円		千円	
平成 29 年			1,909	267,788	16	2,159
7月			2,096	297,148	24	3,118
8月			1,800	253,392	21	2,429
9月			1,896	267,619	18	3,164
10月			2,427	344,040	17	1,546
11月			1,870	266,032	12	1,538
12月						
北 海 道	青 森	森 手 城 田	83	11,861	-	-
			35	5,067	-	-
			33	4,352	-	-
			24	3,714	-	-
			27	3,957	-	-
山 福 茨 栃 群	山 形	島 城 木 馬	11	1,804	-	-
			16	2,404	-	-
			52	8,216	-	-
			36	5,079	-	-
			27	3,799	-	-
埼 千 東 神 新	玉 葉 京 川 潟	奈 渇	104	15,744	2	*
			93	13,028	-	-
			192	28,050	1	*
			239	33,924	4	533
			49	6,264	-	-
富 石 福 山 長	山 川 井 梨 野		21	2,796	-	-
			22	3,290	-	-
			7	899	-	-
			17	2,315	-	-
			18	2,244	1	*
岐 静 愛 三 滋	卓 岡 知 重 賀		42	6,274	-	-
			41	6,262	-	-
			99	14,214	1	*
			22	3,316	-	-
			12	1,516	-	-
京 大 兵 奈 和	都 阪 庫 良 山	歌	58	7,603	1	*
			115	15,360	1	*
			74	10,656	-	-
			15	1,875	-	-
			14	2,155	-	-
鳥 島 岡 広 山	取 根 山 島 口		11	1,529	-	-
			8	994	-	-
			10	1,384	-	-
			35	4,951	-	-
			19	2,572	-	-
徳 香 愛 高 福	島 川 媛 知 岡		11	1,595	1	*
			7	940	-	-
			21	2,596	-	-
			5	634	-	-
			43	5,952	-	-
佐 長 熊 大 宮	賀 崎 本 分 崎		12	1,490	-	-
			13	1,869	-	-
			21	2,804	-	-
			3	469	-	-
			3	394	-	-
鹿 児 島 沖 縄 他	島 縄 他		31	4,946	-	-
			19	2,889	-	-
			-	-	-	-

注. 脱退一時金の件数は 17 件、金額は 1,584 千円である。

(参考) 厚生年金保険（被用者年金一元化後）の状況

この統計は、平成27年10月の被用者年金一元化により新たに厚生年金保険の適用対象となった、国家公務員共済組合、地方公務員共済組合及び日本私立学校振興・共済事業団（以下「共済組合等」という。）の情報を含めた統計である。

ただし、給付状況については、共済組合等で共済年金として受給権の発生した分の情報を含まない。

1. 適用状況

(1) 適用状況

[平成 29 年 12 月末現在]

	事業所数	被保険者数(人)	標準報酬月額平均 (円)
厚生年金保険 計	2,218,810	43,682,196	320,008
男子	・	27,222,001	360,478
女子	・	16,460,195	253,080
国民年金	・	23,778,970	・
合計	・	67,461,166	・
人口	・	126,590,000	・
うち20～59歳	・	62,070,000	・

注1. 事業所数について、第1号厚生年金被保険者の属する事業所は、一定の目的のもとに継続的に事業を行う場所であって、必ずしも同一区画の場所を指しているわけではなく、例えば本店と支店といった複数区画の事業所でも、一括して厚生年金保険が適用されている場合は、1事業所としている。また、第2号厚生年金被保険者の属する事業所は各共済組合支部数、第3号厚生年金被保険者の属する事業所は支部数等、第4号厚生年金被保険者の属する事業所は学校数を計上している。

2. 第1号厚生年金被保険者のうち、坑内員及び船員は全員男子とみなした。

3. 国民年金に計上している被保険者種別は、国民年金第1号被保険者（任意加入被保険者を含む）、国民年金第3号被保険者である。

4. 人口は翌月1日現在の総人口（概算値）（総務省統計局人口推計月報）である。

(2) 賞与支払状況

[平成 29 年 12 月末現在]

	事業所数	被保険者数(人)	標準報酬月額平均 (円)
厚生年金保険 計	620,643	26,012,275	562,145
男子	・	16,921,518	635,399
女子	・	9,090,757	425,790

注1. 事業所数について、第1号厚生年金被保険者の属する事業所は、一定の目的のもとに継続的に事業を行う場所であって、必ずしも同一区画の場所を指しているわけではなく、例えば本店と支店といった複数区画の事業所でも、一括して厚生年金保険が適用されている場合は、1事業所としている。また、第2号厚生年金被保険者の属する事業所は各共済組合支部数、第3号厚生年金被保険者の属する事業所は支部数等、第4号厚生年金被保険者の属する事業所は学校数を計上している。

2. 第1号厚生年金被保険者のうち、坑内員及び船員は全員男子とみなした。

2. 受給者状況

(1) 受給者数

平成 29 年 12 月末現在

(単位：人)

	総 数	老齢給付		障害年金	遺族給付	
		老齢年金	通算老齢年金 ・25年未満		遺族年金	通算遺族年金
厚生年金保険 計	35,215,602	15,361,514	13,943,902	429,006	5,455,224	25,956
旧共済組合を除く	34,788,549	15,105,709	13,868,120	425,843	5,363,563	25,314
旧 法	1,231,911	461,220	365,873	37,317	342,720	24,781
新 法	33,530,197	14,633,914	13,500,528	387,333	5,008,422	・
船員保険 (旧法)	26,441	10,575	1,719	1,193	12,421	533
旧共済組合 計	427,053	255,805	75,782	3,163	91,661	642
旧 法	132,470	98,889	3,412	1,303	28,224	642
新 法	294,583	156,916	72,370	1,860	63,437	・

- 注 1. 新法老齢厚生年金のうち、旧法の老齢年金に相当するものは「老齢年金」に、それ以外のものは「通算老齢年金・25年未満」に計上している。旧共済組合の新法退職共済年金についても同様。
2. 新法老齢厚生年金の「老齢年金」、「通算老齢年金・25年未満」において、平成27年10月以降に受給権の発生した者については、年金分割による譲渡みなし期間を含んだ被保険者期間にて判定している。
3. 「旧共済組合」は、厚生年金保険に統合された時点で旧 J R 共済、旧 N T T 共済、旧 J T 共済又は旧農林共済の受給権が発生していた受給者を計上している。

(2) 年金総額

平成 29 年 12 月末現在

(単位：百万円)

	総 数	老齢給付		障害年金	遺族給付	
		老齢年金	通算老齢年金 ・25年未満		遺族年金	通算遺族年金
厚生年金保険 計	26,482,141	18,184,873	2,507,208	307,001	5,476,126	6,933
旧共済組合を除く	25,955,996	17,786,796	2,489,245	303,926	5,369,246	6,782
旧 法	1,303,035	760,008	137,793	43,784	354,805	6,645
新 法	24,599,174	16,996,270	2,350,861	257,638	4,994,405	・
(別掲) 基礎年金	16,806,818	9,161,859	7,352,478	221,713	70,767	・
船員保険 (旧法)	53,787	30,518	590	2,505	20,036	137
旧共済組合 計	526,145	398,077	17,963	3,074	106,880	151
旧 法	251,043	214,268	1,616	1,905	33,104	151
新 法	275,102	183,809	16,347	1,169	73,777	・
(別掲) 基礎年金	166,753	115,493	49,960	1,273	28	・

- 注 1. 新法老齢厚生年金のうち、旧法の老齢年金に相当するものは「老齢年金」に、それ以外のものは「通算老齢年金・25年未満」に計上している。旧共済組合の新法退職共済年金についても同様。
2. 新法老齢厚生年金の「老齢年金」、「通算老齢年金・25年未満」において、平成27年10月以降に受給権の発生した者については、年金分割による譲渡みなし期間を含んだ被保険者期間にて判定している。
3. 平成27年9月以前に受給権の発生した、昭和16年4月2日以降生まれの特別支給の老齢厚生年金受給者のうち、老齢基礎年金を全額繰り上げた者については、その者の当該年金の年金総額に定額部分の停止額を含まない。
4. 「旧共済組合」は、厚生年金保険に統合された時点で旧 J R 共済、旧 N T T 共済、旧 J T 共済又は旧農林共済の受給権が発生していた受給者の当該年金の年金総額を計上している。

(3) 平均年金月額

平成 29 年 12 月末現在

(単位：円)

	総 数	老齢給付		障害年金	遺族給付	
		老齢年金	通算老齢年金 ・25年未満		遺族年金	通算遺族年金
厚生年金保険 計	102,833	148,977	59,223	102,949	84,734	22,259
旧共済組合を除く	102,435	148,667	59,139	102,863	84,521	22,327
旧 法	88,145	137,318	31,385	97,774	86,272	22,346
新 法	102,907	148,958	59,895	103,131	84,278	・
船員保険 (旧法)	169,519	240,492	28,624	174,993	134,421	21,457
旧共済組合 計	135,209	167,305	74,691	114,548	97,195	19,565
旧 法	157,925	180,562	39,469	121,855	97,741	19,565
新 法	124,995	158,950	76,352	109,429	96,952	・

- 注 1. 新法老齢厚生年金のうち、旧法の老齢年金に相当するものは「老齢年金」に、それ以外のものは「通算老齢年金・25年未満」に計上している。旧共済組合の新法退職共済年金についても同様。
2. 新法老齢厚生年金の「老齢年金」、「通算老齢年金・25年未満」において、平成27年10月以降に受給権の発生した者については、年金分割による譲渡みなし期間を含んだ被保険者期間にて判定している。
3. 平均年金月額には基礎年金月額を含む。

3. 受給権者状況

(1) 受給権者数

平成 29 年 12 月末現在

(単位：人)

	総 数	老齢給付		障害年金	遺族給付	
		老齢年金	通算老齢年金 ・25年未満		遺族年金	通算遺族年金
厚生年金保険 計	37,367,954	16,068,070	14,845,289	617,882	5,802,978	33,735
旧共済組合を除く	36,923,518	15,809,499	14,763,557	612,540	5,704,888	33,034
旧 法	1,306,247	461,800	367,612	64,901	379,551	32,383
新 法	35,590,230	15,337,107	14,394,224	546,225	5,312,674	・
船員保険（旧法）	27,041	10,592	1,721	1,414	12,663	651
旧共済組合 計	444,436	258,571	81,732	5,342	98,090	701
旧 法	135,066	99,039	3,417	1,798	30,111	701
新 法	309,370	159,532	78,315	3,544	67,979	・

- 注 1. 新法老齢厚生年金のうち、旧法の老齢年金に相当するものは「老齢年金」に、それ以外のものは「通算老齢年金・25年未満」に計上している。旧共済組合の新法退職共済年金についても同様。
2. 新法老齢厚生年金の「老齢年金」、「通算老齢年金・25年未満」において、平成27年10月以降に受給権の発生した者については、年金分割による譲渡みなし期間を含んだ被保険者期間にて判定している。
3. 「旧共済組合」は、厚生年金保険に統合された時点で旧 J R 共済、旧 N T T 共済、旧 J T 共済又は旧農林共済の受給権が発生していた受給権者を計上している。

(2) 年金総額

平成 29 年 12 月末現在

(単位：百万円)

	総 数	老齢給付		障害年金	遺族給付	
		老齢年金	通算老齢年金 ・25年未満		遺族年金	通算遺族年金
厚生年金保険 計	27,597,038	18,828,824	2,669,704	461,246	5,628,314	8,951
旧共済組合を除く	27,061,580	18,428,771	2,650,621	456,399	5,517,002	8,786
旧 法	1,371,486	760,996	138,226	73,888	389,756	8,620
新 法	25,635,667	17,637,216	2,511,805	379,679	5,106,967	・
(別掲) 基礎年金	17,439,765	9,361,466	7,701,268	259,102	117,929	・
船員保険（旧法）	54,427	30,559	591	2,832	20,279	166
旧共済組合 計	535,458	400,053	19,083	4,847	111,311	164
旧 法	253,707	214,500	1,618	2,507	34,918	164
新 法	281,751	185,552	17,465	2,341	76,393	・
(別掲) 基礎年金	172,670	117,184	53,684	1,774	28	・

- 注 1. 新法老齢厚生年金のうち、旧法の老齢年金に相当するものは「老齢年金」に、それ以外のものは「通算老齢年金・25年未満」に計上している。旧共済組合の新法退職共済年金についても同様。
2. 新法老齢厚生年金の「老齢年金」、「通算老齢年金・25年未満」において、平成27年10月以降に受給権の発生した者については、年金分割による譲渡みなし期間を含んだ被保険者期間にて判定している。
3. 平成27年9月以前に受給権の発生した、昭和16年4月2日以降生まれの特別支給の老齢厚生年金受給権者のうち、老齢基礎年金を全額繰り上げた者については、その者の当該年金の年金総額に定額部分の停止額を含まない。
4. 「旧共済組合」は、厚生年金保険に統合された時点で旧 J R 共済、旧 N T T 共済、旧 J T 共済又は旧農林共済の受給権が発生していた受給権者の当該年金の年金総額を計上している。

(3) 平均年金月額

平成 29 年 12 月末現在

(単位：円)

	総 数	老齢給付		障害年金	遺族給付	
		老齢年金	通算老齢年金 ・25年未満		遺族年金	通算遺族年金
厚生年金保険 計	100,821	146,810	58,518	97,392	82,519	22,111
旧共済組合を除く	100,436	146,485	58,432	97,341	82,311	22,165
旧 法	87,495	137,324	31,334	94,872	85,574	22,183
新 法	100,860	146,696	59,127	97,454	81,956	・
船員保険（旧法）	167,729	240,424	28,608	166,896	133,452	21,284
旧共済組合 計	132,777	166,697	74,192	103,289	94,589	19,547
旧 法	156,533	180,485	39,454	116,187	96,637	19,547
新 法	122,405	158,138	75,708	96,746	93,682	・

- 注 1. 新法老齢厚生年金のうち、旧法の老齢年金に相当するものは「老齢年金」に、それ以外のものは「通算老齢年金・25年未満」に計上している。旧共済組合の新法退職共済年金についても同様。
2. 新法老齢厚生年金の「老齢年金」、「通算老齢年金・25年未満」において、平成27年10月以降に受給権の発生した者については、年金分割による譲渡みなし期間を含んだ被保険者期間にて判定している。
3. 平均年金月額には基礎年金月額を含む。

4. 障害等級別障害年金受給（権）者状況

平成 29 年 12 月末現在

	受給権者				受給者			
	件数	年金総額	(別掲) 基礎年金	平均年金月額	件数	年金総額	(別掲) 基礎年金	平均年金月額
	人	百万円	百万円	円	人	百万円	百万円	円
厚生年金保険 計	617,882	461,246	260,876	97,392	429,006	307,001	222,986	102,949
職務／公務上を除く 計	616,899	459,182	260,800	97,258	428,104	305,003	222,922	102,764
1 級	77,147	73,628	68,177	153,175	70,542	67,752	62,436	153,795
2 級	264,462	182,849	192,558	118,293	216,738	142,223	160,432	116,367
3 級	275,290	202,705	・	61,361	140,824	95,029	・	56,234
職務／公務上	983	2,064	76	181,434	902	1,998	64	190,502

注. 平均年金月額には、基礎年金月額を含む。