

厚生年金保険・国民年金事業の概況 (平成 30 年 1 月現在)

この統計では基本的に、被用者年金一元化により新たに厚生年金保険の適用対象となった、国家公務員共済組合、地方公務員共済組合及び日本私立学校振興・共済事業団の情報を含まない。

1. 総括

(1) 適用状況

- 平成30年1月末の国民年金と厚生年金保険（第1号）の被保険者数は、6,295万人であり、前年同月に比べて、5万人（0.1%）増加している。

表1 制度別適用状況

	事業所数	被保険者数(人)			標準報酬月額 の平均 (円)
		総数	男子	女子	
厚生年金保険（第1号）	2,213,417	39,174,668	24,462,415	14,712,253	310,023
船員以外	2,209,086	39,122,877	24,410,624	14,712,253	309,901
一般男子	・	24,410,049	24,410,049	・	351,893
女子	・	14,712,253	・	14,712,253	240,229
坑内員	・	575	575	・	344,303
(再掲) 短時間労働者	32,343	376,075	110,326	265,749	138,731
船員	4,331	51,791	51,791	・	402,054
国民年金	・	23,779,102	7,899,921	15,879,181	・
第1号	・	14,868,805	7,722,071	7,146,734	・
任意加入	・	194,043	68,522	125,521	・
第3号	・	8,716,254	109,328	8,606,926	・
合計	・	62,953,770	32,362,336	30,591,434	・

注. 厚生年金保険（第1号）の被保険者のうち、坑内員及び船員は全員男子とみなした。

(2) 給付状況

- 平成30年1月末の国民年金、厚生年金保険（第1号）及び福祉年金の受給者数（同一の年金種別を除く延人数）は、4,478万人であり、前年同月に比べて、71万人（1.6%）増加している。

注. 厚生年金保険（第1号）の受給（権）者とは、厚生年金保険受給（権）者全体から、共済組合等の組合員等たる厚生年金保険の被保険者期間（平成27年9月以前の共済組合等の組合員等の期間を含む）のみの者を除き、さらに、障害厚生年金受給（権）者及び短期要件分の遺族厚生年金受給（権）者について、それぞれ初診日又は死亡日に共済組合等の組合員等であった者を除いた者をいう。

表2 制度別年金受給者数

(単位：人)

	総 数	老齢給付		障害年金	遺族給付	
		老齢年金 ・25年以上	通算老齢年金 ・25年未満		遺族年金	通算遺族年金
厚生年金保険（第1号） 計	34,949,987	15,162,702	13,896,832	425,036	5,439,697	25,720
旧共済組合を除く	34,525,461	14,908,515	13,821,373	421,894	5,348,594	25,085
旧 法	1,217,983	455,068	360,717	37,085	340,558	24,555
新 法	33,281,258	14,442,995	13,458,961	383,620	4,995,682	・
(再掲) 基礎あり	24,682,449	12,965,332	11,386,897	258,041	72,179	・
基礎または定額あり	25,013,497	13,211,951	11,801,546	・	・	・
基礎繰上げあり	1,928,188	529,933	1,398,255	・	・	・
基礎繰上げなし	23,085,309	12,682,018	10,403,291	・	・	・
基礎及び定額なし	2,888,459	1,231,044	1,657,415	・	・	・
船員保険（旧法）	26,220	10,452	1,695	1,189	12,354	530
旧共済組合 計	424,526	254,187	75,459	3,142	91,103	635
旧 法	131,168	97,841	3,365	1,293	28,034	635
新 法	293,358	156,346	72,094	1,849	63,069	・
(再掲) 基礎あり	224,386	154,783	68,040	1,535	28	・
国民年金 計	34,738,574	31,814,955	909,627	1,917,929	96,063	・
旧法拠出制	1,203,000	666,085	478,450	48,100	10,365	・
新法基礎年金	33,535,574	31,148,870	431,177	1,869,829	85,698	・
(再掲) 基礎のみ	8,175,385	6,482,286	85,169	1,579,296	28,634	・
福祉年金	152	152	・	・	・	・
合 計	44,781,878	33,857,694	3,351,522	2,083,389	5,463,553	25,720

- 注1. 厚生年金保険（第1号）の受給者とは、厚生年金保険受給者全体から、共済組合等の組合員等たる厚生年金保険の被保険者期間（平成27年9月以前の共済組合等の組合員等の期間を含む）のみの者を除き、さらに、障害厚生年金受給者及び短期要件分の遺族厚生年金受給者について、それぞれ初診日又は死亡日に共済組合等の組合員等であった者を除いた者をいう。
2. 新法老齢厚生年金（第1号）のうち、旧法の老齢年金に相当するものは「老齢年金・25年以上」に、それ以外のものは「通算老齢年金・25年未満」に計上している。新法退職共済年金についても同様。
3. 人数の合計は、厚生年金保険（第1号）と同一の年金種別の基礎年金を併給している者の重複分を控除した数である。
4. 「旧共済組合」は、厚生年金保険に統合された時点で旧J R共済、旧N T T共済、旧J T共済又は旧農林共済の受給権が発生していた者をいう。
5. 「基礎あり」は、同一の年金種別の基礎年金の受給権を有する者をいう。
6. 新法基礎年金のうち、老齢基礎年金の受給資格期間を25年以上有するものは「老齢年金・25年以上」に、それ以外のものは「通算老齢年金・25年未満」に計上している。
7. 「基礎のみ」は、同一の年金種別の厚生年金保険（第1号）（旧共済組合を除く）の受給権を有しない基礎年金受給者をいう。
8. 寡婦年金については、新法においても存続しているが、国民年金第1号被保険者であった夫の妻のみに対して適用され、基礎年金一律の給付ではないため、新法分も便宜上旧法拠出制に計上している。

○ 平成30年1月末の国民年金、厚生年金保険（第1号）及び福祉年金の受給者の年金総額は、49兆円であり、前年同月に比べて、6千億円（1.3%）増加している。

注．厚生年金保険（第1号）受給（権）者の年金総額は、老齢給付及び遺族年金（長期要件）については、平成27年9月以前の厚生年金保険被保険者期間及び平成27年10月以降の第1号厚生年金被保険者期間に係る年金総額であり、平成27年10月以降に受給権が発生した障害厚生年金及び遺族厚生年金（短期要件）については、共済組合等の組合員等たる厚生年金保険の被保険者期間（平成27年9月以前の共済組合等の組合員等の期間を含む）を含めて算出した年金総額である。

表3 制度別受給者年金総額

（単位：百万円）

	総 数	老 齢 給 付		障害年金	遺 族 給 付	
		老 齢 年 金 ・ 25年以上	通 算 老 齢 年 金 ・ 25年未満		遺 族 年 金	通 算 遺 族 年 金
厚生年金保険（第1号） 計	25,798,876	17,560,501	2,500,844	302,889	5,427,772	6,871
厚生年金基金代行分除く	24,884,766	16,757,400	2,389,836	302,889	5,427,772	6,871
旧共済組合を除く	25,276,751	17,165,627	2,482,989	299,837	5,321,577	6,721
旧 法	1,287,411	748,944	135,821	43,507	352,553	6,585
厚生年金基金代行分除く	1,280,972	743,682	134,645	43,507	352,553	6,585
新 法	23,936,005	16,386,507	2,346,584	253,827	4,949,088	・
（別掲）基礎年金	16,781,497	9,115,158	7,375,707	220,311	70,321	・
厚生年金基金代行分除く	23,028,334	15,588,668	2,236,751	253,827	4,949,088	・
船員保険（旧法）	53,335	30,176	584	2,503	19,936	137
旧共済組合 計	522,125	394,874	17,856	3,052	106,194	149
旧 法	248,352	211,839	1,597	1,891	32,876	149
新 法	273,773	183,035	16,259	1,160	73,319	・
（別掲）基礎年金	166,176	115,087	49,792	1,270	28	・
国民年金 計	23,183,380	21,216,436	208,644	1,662,960	95,340	・
旧法抛出处	482,686	326,957	108,792	42,211	4,726	・
新法基礎年金	22,700,694	20,889,479	99,852	1,620,749	90,614	・
（再掲）基礎のみ	5,520,362	4,097,054	19,410	1,374,143	29,755	・
福祉年金	61	61	・	・	・	・
合 計	48,982,316	38,776,997	2,709,488	1,965,848	5,523,112	6,871

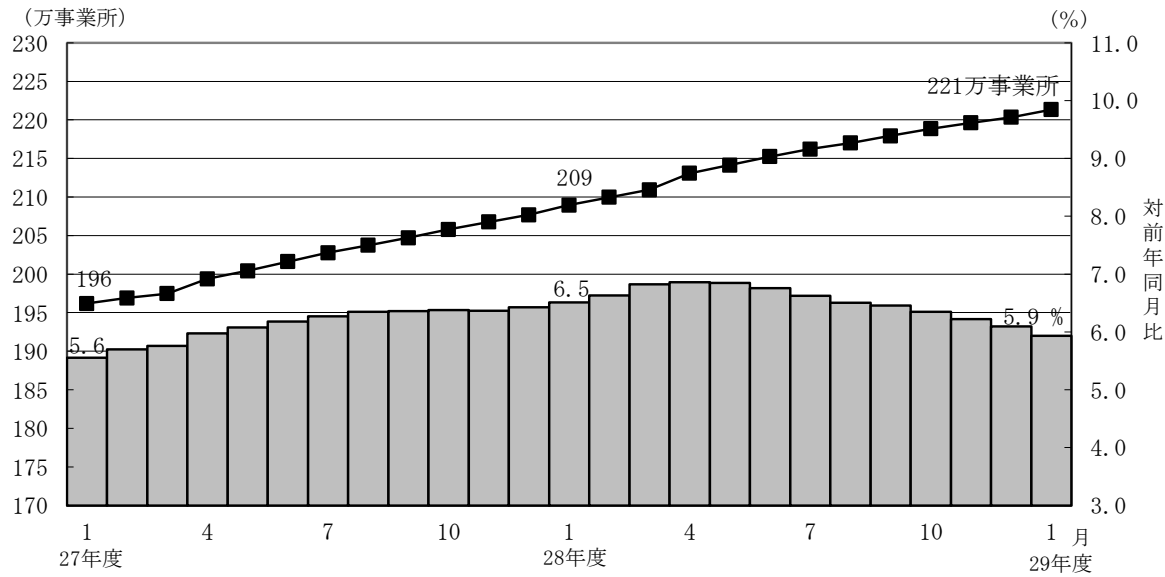
- 注1．厚生年金保険（第1号）受給者の年金総額は、老齢給付及び遺族年金（長期要件）については、平成27年9月以前の厚生年金保険被保険者期間及び平成27年10月以降の第1号厚生年金被保険者期間に係る年金総額であり、平成27年10月以降に受給権が発生した障害厚生年金及び遺族厚生年金（短期要件）については、共済組合等の組合員等たる厚生年金保険の被保険者期間（平成27年9月以前の共済組合等の組合員等の期間を含む）を含めて算出した年金総額である。
- 2．年金総額には一部停止額を含む。
- 3．「旧共済組合」は、厚生年金保険に統合された時点で旧JR共済、旧NTT共済、旧JT共済又は旧農林共済の受給権が発生していた者の当該年金の年金総額である。
- 4．「基礎のみ」は、同一の年金種別の厚生年金保険（第1号）（旧共済組合を除く）の受給権を有しない基礎年金受給者の年金総額である。
- 5．寡婦年金については、新法においても存続しているが、国民年金第1号被保険者であった夫の妻のみに対して適用され、基礎年金一律の給付ではないため、新法分も便宜上旧法抛出处に計上している。

2．厚生年金保険

（1）適用状況

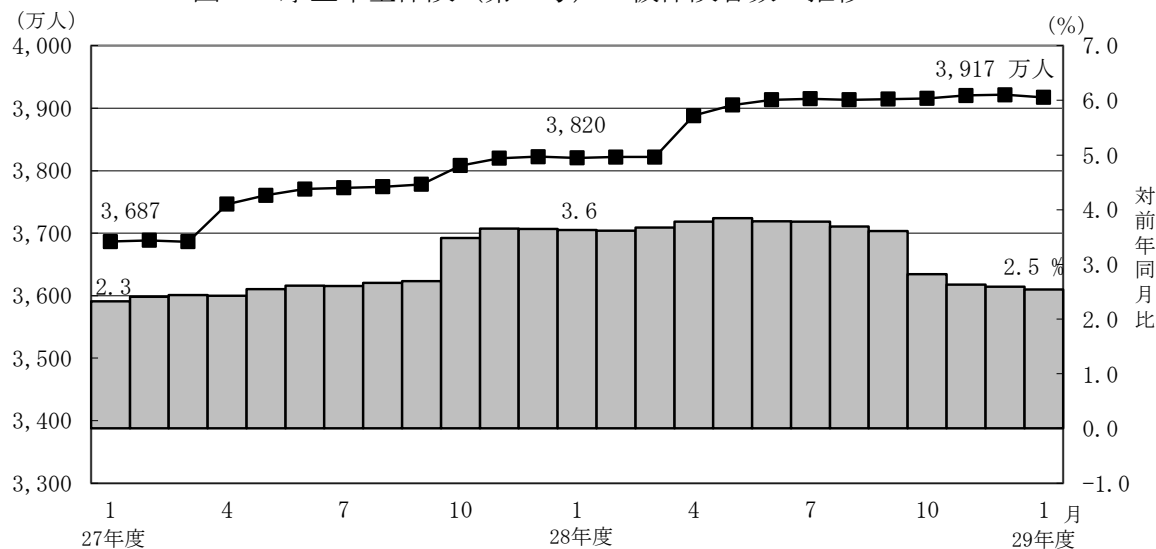
○ 平成30年1月末の厚生年金保険（第1号）の適用事業所数は221万事業所であり、前年同月に比べて12万事業所（5.9%）増加している。

図1 厚生年金保険（第1号） 適用事業所数の推移



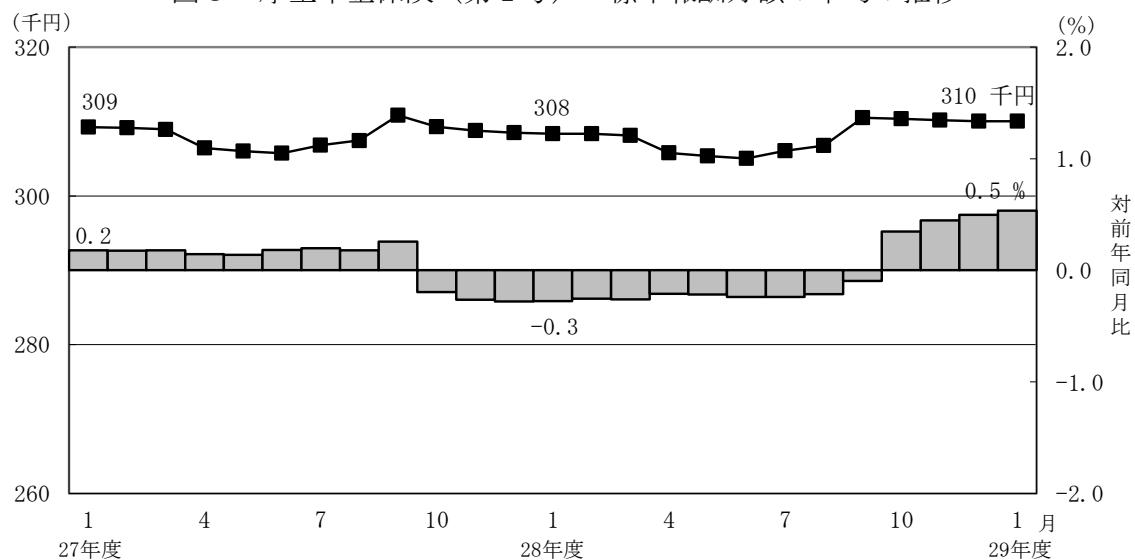
- 厚生年金保険（第1号）の被保険者数は3,917万人となっており、前年同月に比べて97万人（2.5%）増加している。内訳をみると、一般男子が2,441万人（対前年同月比50万人、2.1%増）、女子が1,471万人（対前年同月比47万人、3.3%増）、坑内員が6百人（対前年同月比22人、3.7%減）、船員が5万人（対前年同月比2人、0.0%減）である。

図2 厚生年金保険（第1号） 被保険者数の推移



- 厚生年金保険（第1号）被保険者の標準報酬月額額の平均は、31万23円となっており、前年同月に比べて0.5%増加している。内訳をみると、一般男子は35万1,893円（対前年同月比0.4%増）、女子は24万229円（対前年同月比1.1%増）、坑内員は34万4,303円（対前年同月比0.5%増）、船員が40万2,054円（対前年同月比0.8%増）である。

図3 厚生年金保険（第1号） 標準報酬月額額の平均の推移

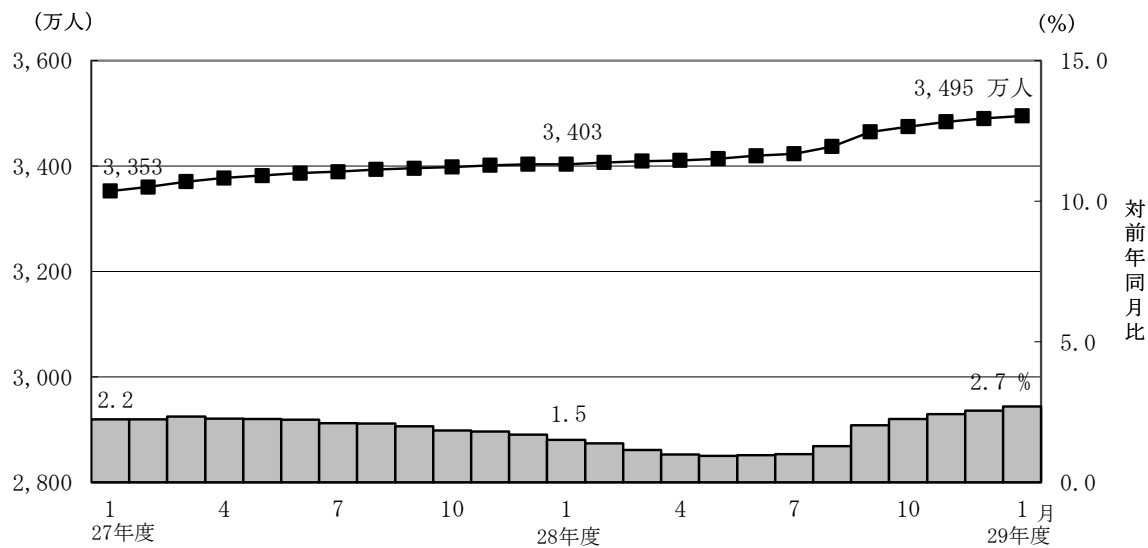


- 厚生年金保険（第1号）被保険者に係る賞与支給事業所数は24万事業所、賞与支給被保険者数は399万人、標準賞与額の平均は35万3,599円となっている。

(2) 給付状況

- 平成30年1月末の厚生年金保険（第1号）受給者数は3,495万人（旧法厚年分122万人、新法厚年分3,328万人、旧法船保分3万人、旧共済分42万人）で、前年同月に比べて92万人（2.7%）増加している。
- 老齢給付の受給者数は2,906万人（旧法厚年分82万人、新法厚年分2,790万人、旧法船保分1万人、旧共済分33万人）で、前年同月に比べて83万人（3.0%）増加している。
- 障害給付の受給者数は43万人（旧法厚年分4万人、新法厚年分38万人、旧法船保分1千人、旧共済分3千人）で、前年同月に比べて9千人（2.1%）増加している。
- 遺族給付の受給者数は547万人（旧法厚年分37万人、新法厚年分500万人、旧法船保分1万人、旧共済分9万人）で、前年同月に比べて8万人（1.4%）増加している。

図4 厚生年金保険（第1号） 受給者数の推移



- 平成30年1月末の厚生年金保険（第1号）の受給者に係る老齢年金の平均年金月額
は、14万7,240円となっている。

- 平成30年1月末における失業給付との調整に該当する厚生年金保険（第1号）の受給権者数は4万人、高年齢雇用継続給付との併給調整に該当する受給権者数は25万人となっている。

表4 雇用保険の給付と厚生年金保険（第1号）の受給権者に係る老齢厚生年金との調整

	失 業 給 付								
	件数（人）			総停止年金額（千円）			平均停止月額（円）		
	計	老齢相当	通老相当 ・25年未満	計	老齢相当	通老相当 ・25年未満	計	老齢相当	通老相当 ・25年未満
平成 29年 8 月	53,474	33,409	20,065	32,829,326	28,628,956	4,200,371	51,161	71,410	17,445
9 月	52,703	33,021	19,682	32,678,122	28,537,255	4,140,867	51,670	72,018	17,532
10 月	50,064	30,768	19,296	30,712,439	26,640,861	4,071,578	51,122	72,155	17,584
11 月	48,529	29,518	19,011	29,901,207	25,853,952	4,047,255	51,346	72,989	17,741
12 月	46,673	28,465	18,208	28,973,736	25,119,442	3,854,294	51,732	73,539	17,640
平成 30年 1 月	43,313	26,149	17,164	26,793,374	23,139,786	3,653,589	51,550	73,743	17,739

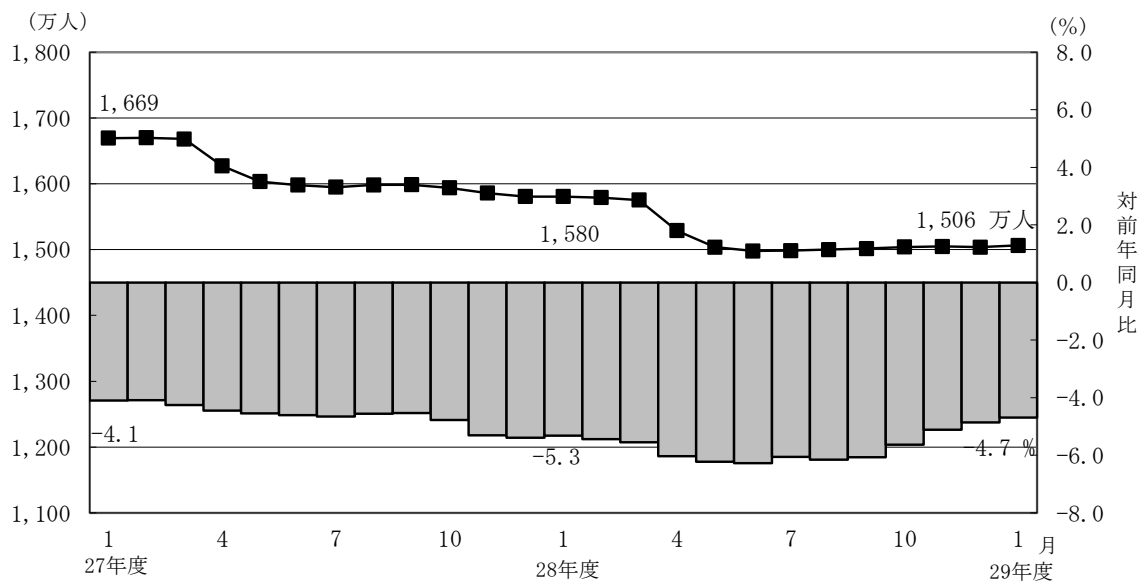
	高 年 齢 雇 用 継 続 給 付								
	件数（人）			高年齢雇用継続給付による停止総額（千円）			平均停止月額（円）		
	計	老齢相当	通老相当 ・25年未満	計	老齢相当	通老相当 ・25年未満	計	老齢相当	通老相当 ・25年未満
平成 29年 8 月	248,789	237,306	11,483	31,070,617	29,983,330	1,087,286	10,407	10,529	7,891
9 月	244,569	233,560	11,009	30,841,886	29,788,598	1,053,287	10,509	10,628	7,973
10 月	248,045	236,897	11,148	31,645,733	30,576,269	1,069,464	10,632	10,756	7,994
11 月	251,617	240,113	11,504	32,521,962	31,416,209	1,105,753	10,771	10,903	8,010
12 月	254,250	242,580	11,670	32,909,797	31,787,636	1,122,161	10,787	10,920	8,013
平成 30年 1 月	252,752	241,279	11,473	32,809,392	31,703,779	1,105,613	10,817	10,950	8,031

3. 国民年金

(1) 適用状況

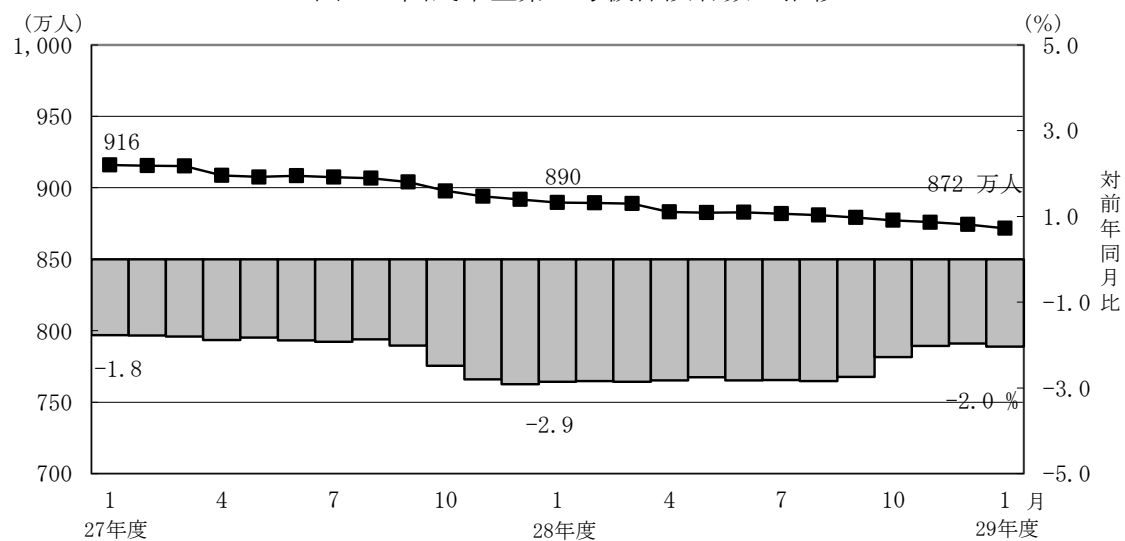
- 平成30年1月末の第1号被保険者数（任意加入被保険者を含む。）は、1,506万人となっており、前年同月に比べて74万人（4.7%）減少している。内訳をみると、男子は779万人（対前年同月比40万人、4.9%減）、女子は727万人（対前年同月比34万人、4.5%減）である。

図5 国民年金第1号被保険者数（任意加入を含む）の推移



- 第3号被保険者数は872万人となっており、前年同月に比べて18万人（2.0%）減少している。内訳をみると、男子は11万人（対前年同月比1千人、1.1%増）、女子は861万人（対前年同月比18万人、2.1%減）となっている。

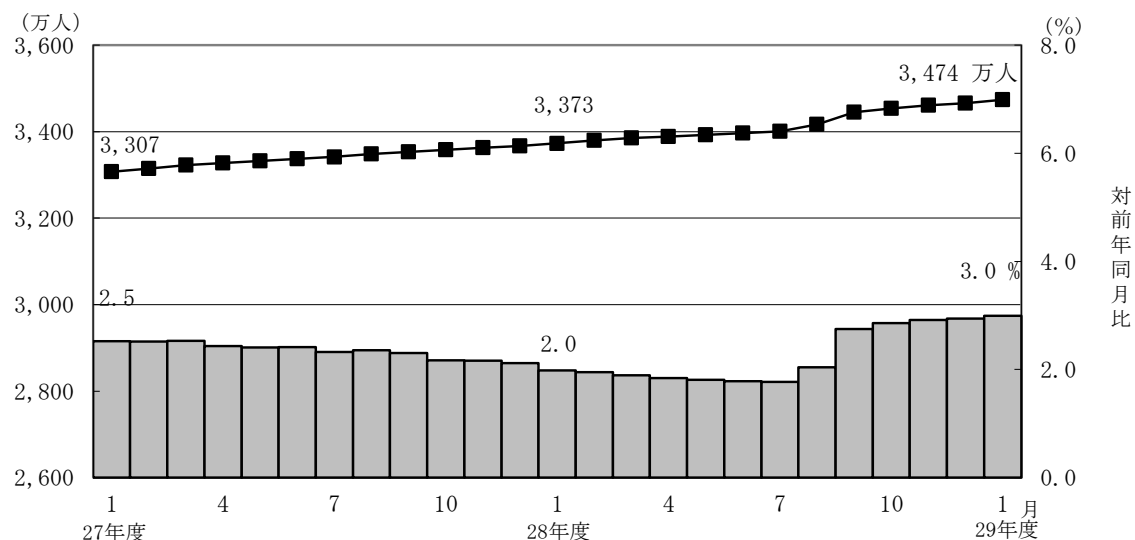
図6 国民年金第3号被保険者数の推移



（２）給付状況

- 平成30年1月末の国民年金受給者数は3,474万人（旧法拠出制120万人、基礎年金3,354万人）で、前年同月に比べて101万人（3.0％）増加している。
- 老齢給付の受給者数は3,272万人（旧法拠出制114万人、基礎年金3,158万人）で、前年同月に比べて98万人（3.1％）増加している。
- 障害給付の受給者数は192万人（旧法拠出制5万人、基礎年金187万人）で、前年同月に比べて3万人（1.8％）増加している。
- 遺族給付の受給者数は10万人（旧法拠出制1万人、基礎年金9万人）で、前年同月に比べて3千人（2.6％）減少している。

図7 国民年金受給者数の推移



- 国民年金の老齢年金・25年以上の受給者の平均年金月額は、平成30年1月末で5万5,572円となっている。
老齢年金・25年以上の新規裁定者（受給者）の平均年金月額は、5万2,099円となっている。
- 旧法老齢年金受給権者及び同一の年金種別の厚生年金保険（第1号）（旧共済組合を除く）の受給権を有しない基礎年金の老齢給付の受給権者について繰上げ受給の状況をみると、1月は新規裁定者1万6千人のうち繰上げ受給権者が1千人となっており、繰上げ受給率は6.1％である。なお、平成28年度新規裁定者の繰上げ受給率は9.2％となっている。

第 1 表 制度別適用状況

[平成 30 年 1 月末現在]

	事業所数	被保険者数(人)			標準報酬月額 の平均 (円)
		総数	男子	女子	
厚生年金保険 (第 1 号)	2, 213, 417	39, 174, 668	24, 462, 415	14, 712, 253	310, 023
船員以外	2, 209, 086	39, 122, 877	24, 410, 624	14, 712, 253	309, 901
一般男子	・	24, 410, 049	24, 410, 049	・	351, 893
女子	・	14, 712, 253	・	14, 712, 253	240, 229
坑内員	・	575	575	・	344, 303
(再掲) 短時間労働者	32, 343	376, 075	110, 326	265, 749	138, 731
船員	4, 331	51, 791	51, 791	・	402, 054
国民年金	・	23, 779, 102	7, 899, 921	15, 879, 181	・
第 1 号	・	14, 868, 805	7, 722, 071	7, 146, 734	・
任意加入	・	194, 043	68, 522	125, 521	・
第 3 号	・	8, 716, 254	109, 328	8, 606, 926	・
合計	・	62, 953, 770	32, 362, 336	30, 591, 434	・

注 1. 厚生年金保険 (第 1 号) の被保険者のうち、坑内員及び船員は全員男子とみなした。

2. 短時間労働者のうち、強制加入の事業所数は30, 069、被保険者数は372, 735人、任意加入の事業所数は2, 274、被保険者数は3, 340人である。

賞与支払状況

[平成 30 年 1 月末現在]

	事業所数	被保険者数(人)			標準賞与額 の平均 (円)
		総数	男子	女子	
厚生年金保険 (第 1 号)	240, 028	3, 987, 566	2, 434, 711	1, 552, 855	353, 599
船員以外	240, 018	3, 987, 500	2, 434, 645	1, 552, 855	353, 599
一般男子	・	2, 434, 608	2, 434, 608	・	403, 772
女子	・	1, 552, 855	・	1, 552, 855	274, 937
坑内員	・	37	37	・	309, 459
(再掲) 短時間労働者	1, 490	25, 293	8, 484	16, 809	87, 505
船員	10	66	66	・	364, 939

注. 厚生年金保険 (第 1 号) の被保険者のうち、坑内員及び船員は全員男子とみなした。

第 2 表 国民年金保険料収入状況

平成 30 年 1 月収納分

		件数	金額
		(件)	(千円)
保 險 料 収 入		4,550,574	111,537,233
現 年 度 収 入		4,409,955	106,790,144
過 年 度 収 入		140,619	4,747,089
歳 入 代 理 店 等		4,548,203	81,571,594
	一 般 保 險 料	2,826,339	51,243,843
	前 納 保 險 料	1,663,989	28,029,371
	追 納 保 險 料	44,146	1,842,410
	後 納 保 險 料	10,757	362,558
	特 定 保 險 料	1,490	89,089
	特 例 保 險 料	3	1,094
	特 定 付 加 保 險 料	1,479	3,230
納 付 受 託 機 関		2,371	29,965,640

- 注 1. 納付受託機関については、一般、前納、追納、後納、特定、特例及び特定付加保険料に係る内訳がない。
2. 特定保険料とは、第 3 号被保険者記録不整合期間であって、記録の訂正がなされたときにおいて保険料を徴収する権利が時効によって消滅した期間のうち、過去10年以内の期間（60歳以上の者については、50歳から60歳であった期間）について納付することができる保険料である。
3. 特例保険料とは、年金事務所等で事務処理を誤ったことにより、国民年金保険料等の納付ができなかったことを申出し、承認されると納付できる保険料である。
4. 特定付加保険料とは、過去、納付期限までに納めなかったことにより、納付することができなかった付加保険料を、申出により過去10年間さかのぼって納付できる保険料である。

第3表 制度別年金受給者数

ア. 平成 30 年 1 月末現在

(単位：人)

	総 数	老齢給付		障害年金	遺族給付	
		老齢年金 ・25年以上	通算老齢年金 ・25年未満		遺族年金	通算遺族年金
厚生年金保険（第1号） 計	34,949,987	15,162,702	13,896,832	425,036	5,439,697	25,720
旧共済組合を除く	34,525,461	14,908,515	13,821,373	421,894	5,348,594	25,085
旧 法	1,217,983	455,068	360,717	37,085	340,558	24,555
新 法	33,281,258	14,442,995	13,458,961	383,620	4,995,682	・
（再掲）基礎あり	24,682,449	12,965,332	11,386,897	258,041	72,179	・
基礎または定額あり	25,013,497	13,211,951	11,801,546	・	・	・
基礎繰上げあり	1,928,188	529,933	1,398,255	・	・	・
基礎繰上げなし	23,085,309	12,682,018	10,403,291	・	・	・
基礎及び定額なし	2,888,459	1,231,044	1,657,415	・	・	・
船員保険（旧法）	26,220	10,452	1,695	1,189	12,354	530
旧共済組合 計	424,526	254,187	75,459	3,142	91,103	635
旧 法	131,168	97,841	3,365	1,293	28,034	635
新 法	293,358	156,346	72,094	1,849	63,069	・
（再掲）基礎あり	224,386	154,783	68,040	1,535	28	・
国民年金 計	34,738,574	31,814,955	909,627	1,917,929	96,063	・
旧法拠出制	1,203,000	666,085	478,450	48,100	10,365	・
新法基礎年金	33,535,574	31,148,870	431,177	1,869,829	85,698	・
（再掲）基礎のみ	8,175,385	6,482,286	85,169	1,579,296	28,634	・
福祉年金	152	152	・	・	・	・
合 計	44,781,878	33,857,694	3,351,522	2,083,389	5,463,553	25,720

- 注1. 厚生年金保険（第1号）受給者とは、厚生年金保険受給者全体から、共済組合等の組合員等たる厚生年金保険の被保険者期間（平成27年9月以前の共済組合等の組合員等の期間を含む）のみの者を除き、さらに、障害厚生年金受給者及び短期要件分の遺族厚生年金受給者について、それぞれ初診日又は死亡日に共済組合等の組合員等であった者を除いた者をいう。
2. 新法老齢厚生年金（第1号）のうち、旧法の老齢年金に相当するものは「老齢年金・25年以上」に、それ以外のは「通算老齢年金・25年未満」に計上している。新法退職共済年金についても同様。
3. 人数の合計は、厚生年金保険（第1号）と同一の年金種別の基礎年金を併給している者の重複分を控除した数である。
4. 「旧共済組合」は、厚生年金保険に統合された時点で旧J R 共済、旧N T T 共済、旧J T 共済又は旧農林共済の受給権が発生していた者をいう。
5. 「基礎あり」は、同一の年金種別の基礎年金の受給権を有する者をいう。
6. 新法基礎年金のうち、老齢基礎年金の受給資格期間を25年以上有するものは「老齢年金・25年以上」に、それ以外のは「通算老齢年金・25年未満」に計上している。
7. 「基礎のみ」は、同一の年金種別の厚生年金保険（第1号）（旧共済組合を除く）の受給権を有しない基礎年金受給者をいう。
8. 寡婦年金については、新法においても存続しているが、第1号被保険者であった夫の妻のみに対して適用され、基礎年金一律の給付ではないため、新法分も便宜上旧法拠出制に計上している。

イ. 平成 30 年 1 月新規裁定

(単位：人)

	総 数	老齢給付		障害年金	遺族給付	
		老齢年金 ・25年以上	通算老齢年金 ・25年未満		遺族年金	通算遺族年金
厚生年金保険（第1号） 計	124,797	34,969	61,062	2,555	26,211	-
旧共済組合を除く	124,778	34,969	61,043	2,555	26,211	-
旧 法	216	10	206	-	-	-
新 法	124,560	34,959	60,835	2,555	26,211	・
（再掲）基礎あり	23,428	3,751	17,602	1,325	750	・
基礎または定額あり	23,489	4,363	19,126	・	・	・
基礎繰上げあり	3,101	1,242	1,859	・	・	・
基礎繰上げなし	20,388	3,121	17,267	・	・	・
基礎及び定額なし	72,305	30,596	41,709	・	・	・
船員保険（旧法）	2	-	2	-	-	-
旧共済組合 計	19	-	19	-	-	-
旧 法	1	-	1	-	-	-
新 法	18	-	18	-	-	・
（再掲）基礎あり	8	-	8	-	-	・
国民年金 計	45,009	23,919	13,223	6,979	888	・
旧法拠出制	205	6	164	1	34	・
新法基礎年金	44,804	23,913	13,059	6,978	854	・
（再掲）基礎のみ	21,406	12,424	3,024	5,653	305	・
福祉年金	-	-	・	・	・	・
合 計	146,370	55,137	56,675	8,209	26,349	-

- 注1. 厚生年金保険（第1号）受給者とは、厚生年金保険受給者全体から、共済組合等の組合員等たる厚生年金保険の被保険者期間（平成27年9月以前の共済組合等の組合員等の期間を含む）のみの者を除き、さらに、障害厚生年金受給者及び短期要件分の遺族厚生年金受給者について、それぞれ初診日又は死亡日に共済組合等の組合員等であった者を除いた者をいう。
2. 新法老齢厚生年金（第1号）のうち、旧法の老齢年金に相当するものは「老齢年金・25年以上」に、それ以外のは「通算老齢年金・25年未満」に計上している。新法退職共済年金についても同様。
3. 人数の合計は、厚生年金保険（第1号）と同一の年金種別の基礎年金を併給している者の重複分を控除した数である。
4. 「旧共済組合」は、厚生年金保険に統合された時点で旧J R 共済、旧N T T 共済、旧J T 共済又は旧農林共済の受給権が発生していた者をいう。
5. 「基礎あり」は、同一の年金種別の基礎年金の受給権を有する者をいう。
6. 新法基礎年金のうち、老齢基礎年金の受給資格期間を25年以上有するものは「老齢年金・25年以上」に、それ以外のは「通算老齢年金・25年未満」に計上している。
7. 「基礎のみ」は、同一の年金種別の厚生年金保険（第1号）（旧共済組合を除く）の受給権を有しない基礎年金受給者をいう。
8. 寡婦年金については、新法においても存続しているが、第1号被保険者であった夫の妻のみに対して適用され、基礎年金一律の給付ではないため、新法分も便宜上旧法拠出制に計上している。

第 4 表 制度別受給者年金総額

平成 30 年 1 月末現在

(単位：百万円)

	総 数	老齢給付		障害年金	遺族給付	
		老齢年金 ・ 25年以上	通算老齢年金 ・ 25年未満		遺族年金	通算遺族年金
厚生年金保険（第 1 号） 計	25,798,876	17,560,501	2,500,844	302,889	5,427,772	6,871
厚生年金基金代行分除く	24,884,766	16,757,400	2,389,836	302,889	5,427,772	6,871
旧共済組合を除く	25,276,751	17,165,627	2,482,989	299,837	5,321,577	6,721
旧 法	1,287,411	748,944	135,821	43,507	352,553	6,585
厚生年金基金代行分除く	1,280,972	743,682	134,645	43,507	352,553	6,585
新 法	23,936,005	16,386,507	2,346,584	253,827	4,949,088	・
（別掲）基礎年金	16,781,497	9,115,158	7,375,707	220,311	70,321	・
厚生年金基金代行分除く	23,028,334	15,588,668	2,236,751	253,827	4,949,088	・
船員保険（旧法）	53,335	30,176	584	2,503	19,936	137
旧共済組合 計	522,125	394,874	17,856	3,052	106,194	149
旧 法	248,352	211,839	1,597	1,891	32,876	149
新 法	273,773	183,035	16,259	1,160	73,319	・
（別掲）基礎年金	166,176	115,087	49,792	1,270	28	・
国民年金 計	23,183,380	21,216,436	208,644	1,662,960	95,340	・
旧法拋出制	482,686	326,957	108,792	42,211	4,726	・
新法基礎年金	22,700,694	20,889,479	99,852	1,620,749	90,614	・
（再掲）基礎のみ	5,520,362	4,097,054	19,410	1,374,143	29,755	・
福祉年金	61	61	・	・	・	・
合 計	48,982,316	38,776,997	2,709,488	1,965,848	5,523,112	6,871

- 注 1. 厚生年金保険（第 1 号）受給者の年金総額は、老齢給付及び遺族年金（長期要件）については、平成27年 9 月以前の厚生年金保険被保険者期間及び平成27年10月以降の第 1 号厚生年金被保険者期間に係る年金総額であり、平成27年10月以降に受給権が発生した障害厚生年金及び遺族厚生年金（短期要件）については、共済組合等の組合員等たる厚生年金保険の被保険者期間（平成27年 9 月以前の共済組合等の組合員等の期間を含む）を含めて算出した年金総額である。
2. 年金総額には一部停止額を含む。
3. 「旧共済組合」は、厚生年金保険に統合された時点で旧 J R 共済、旧 N T T 共済、旧 J T 共済又は旧農林共済の受給権が発生していた者の当該年金の年金総額である。
4. 「基礎のみ」は、同一の年金種別の厚生年金保険（第 1 号）（旧共済組合を除く）の受給権を有しない基礎年金受給者の年金総額である。
5. 寡婦年金については、新法においても存続しているが、第 1 号被保険者であった夫の妻のみに対して適用され、基礎年金一律の給付ではないため、新法分も便宜上旧法拋出制に計上している。

第5表 制度別受給者平均年金月額

ア. 平成 30 年 1 月末現在

(単位：円)

	総 数	老齢給付		障害年金	遺族給付	
		老齢年金 ・ 25年以上	通算老齢年金 ・ 25年未満		遺族年金	通算遺族年金
厚生年金保険（第1号） 計	101,923	147,240	59,524	102,828	84,228	22,261
厚生年金基金代行分除く	99,744	142,827	58,858	102,828	84,228	22,261
旧共済組合を除く	101,515	146,900	59,441	102,741	84,008	22,328
旧 法	88,084	137,149	31,378	97,765	86,269	22,346
厚生年金基金代行分除く	87,643	136,185	31,106	97,765	86,269	22,346
新 法	101,953	147,140	60,197	102,996	83,729	・
厚生年金基金代行分除く	99,680	142,536	59,517	102,996	83,729	・
基礎または定額あり	112,917	154,096	66,816	・	・	・
基礎繰上げあり	73,238	125,603	53,392	・	・	・
基礎繰上げなし	116,231	155,287	68,620	・	・	・
基礎及び定額なし	38,390	72,479	13,071	・	・	・
船員保険（旧法）	169,511	240,589	28,718	175,420	134,475	21,489
旧共済組合 計	135,112	167,187	74,706	114,611	97,163	19,597
旧 法	157,782	180,428	39,540	121,896	97,725	19,597
新 法	124,975	158,901	76,348	109,517	96,913	・
国民年金 計	55,614	55,572	19,114	72,255	82,706	・
旧法拋出制	33,436	40,905	18,949	73,130	38,000	・
新法基礎年金	56,409	55,886	19,298	72,233	88,114	・
（再掲）基礎のみ	56,270	52,670	18,991	72,508	86,595	・
福祉年金	33,275	33,275	・	・	・	・
合 計	91,150	95,441	67,370	78,632	84,242	22,261

注. 平均年金月額には、基礎年金月額を含む。

イ. 平成 30 年 1 月新規裁定

(単位：円)

	総 数	老齢給付		障害年金	遺族給付	
		老齢年金 ・ 25年以上	通算老齢年金 ・ 25年未満		遺族年金	通算遺族年金
厚生年金保険（第1号） 計	53,090	79,797	22,278	96,809	84,978	－
厚生年金基金代行分除く	51,270	75,715	20,897	96,809	84,978	－
旧共済組合を除く	53,094	79,797	22,276	96,809	84,978	－
旧 法	21,834	142,493	15,977	－	－	－
厚生年金基金代行分除く	21,774	142,493	15,913	－	－	－
新 法	53,148	79,779	22,297	96,809	84,978	・
厚生年金基金代行分除く	51,326	75,696	20,911	96,809	84,978	・
基礎または定額あり	56,919	126,561	41,032	・	・	・
基礎繰上げあり	74,942	109,364	51,945	・	・	・
基礎繰上げなし	54,177	133,404	39,857	・	・	・
基礎及び定額なし	38,842	73,108	13,706	・	・	・
船員保険（旧法）	*	－	*	－	－	－
旧共済組合 計	27,211	－	27,211	－	－	－
旧 法	*	－	*	－	－	－
新 法	28,574	－	28,574	－	－	・
国民年金 計	45,750	52,099	18,019	71,304	86,803	・
旧法拋出制	19,183	38,633	14,232	*	38,289	・
新法基礎年金	45,871	52,103	18,067	71,305	88,735	・
（再掲）基礎のみ	55,451	56,769	17,619	71,023	88,243	・
福祉年金	－	－	・	・	・	・
合 計	53,372	69,763	18,889	79,048	85,244	－

注. 平均年金月額には、基礎年金月額を含む。

第6表 制度別年金受給権者数

ア. 平成 30 年 1 月末現在

(単位：人)

	総 数	老齢給付		障害年金	遺族給付	
		老齢年金 ・25年以上	通算老齢年金 ・25年未満		遺族年金	通算遺族年金
厚生年金保険（第1号） 計	37,071,246	15,854,296	14,786,443	613,662	5,783,403	33,442
旧共済組合を除く	36,629,391	15,597,352	14,705,055	608,349	5,685,887	32,748
旧 法	1,291,961	455,641	362,433	64,543	377,244	32,100
新 法	35,310,615	15,131,242	14,340,925	542,399	5,296,049	・
（再掲）基礎あり	25,766,503	13,289,324	12,009,672	317,024	150,483	・
基礎または定額あり	26,053,321	13,567,271	12,486,050	・	・	・
基礎繰上げあり	1,973,956	533,816	1,440,140	・	・	・
基礎繰上げなし	24,079,365	13,033,455	11,045,910	・	・	・
基礎及び定額なし	3,418,846	1,563,971	1,854,875	・	・	・
船員保険（旧法）	26,815	10,469	1,697	1,407	12,594	648
旧共済組合 計	441,855	256,944	81,388	5,313	97,516	694
旧 法	133,752	97,989	3,370	1,784	29,915	694
新 法	308,103	158,955	78,018	3,529	67,601	・
（再掲）基礎あり	233,355	157,304	73,813	2,210	28	・
国民年金 計	35,364,267	32,162,212	918,251	2,049,440	234,364	・
旧法拠出制	1,238,149	687,512	480,189	51,838	18,610	・
新法基礎年金	34,126,118	31,474,700	438,062	1,997,602	215,754	・
（再掲）基礎のみ	8,359,615	6,526,809	86,957	1,680,578	65,271	・
福祉年金	743	743	・	・	・	・
合 計	46,436,398	34,570,623	3,621,209	2,343,868	5,867,256	33,442

注1. 厚生年金保険（第1号）受給権者とは、厚生年金保険受給権者全体から、共済組合等の組合員等たる厚生年金保険の被保険者期間（平成27年9月以前の共済組合等の組合員等の期間を含む）のみの者を除き、さらに、障害厚生年金受給権者及び短期要件分の遺族厚生年金受給権者について、それぞれ初診日又は死亡日に共済組合等の組合員等であった者を除いた者をいう。

2. 新法老齢厚生年金（第1号）のうち、旧法の老齢年金に相当するものは「老齢年金・25年以上」に、それ以外のものは「通算老齢年金・25年未満」に計上している。新法退職共済年金についても同様。

3. 人数の合計は、厚生年金保険（第1号）と同一の年金種別の基礎年金を併給している者の重複分を控除した数である。

4. 「旧共済組合」は、厚生年金保険に統合された時点で旧 J R 共済、旧 N T T 共済、旧 J T 共済又は旧農林共済の受給権が発生していた者をいう。

5. 「基礎あり」は、同一の年金種別の基礎年金の受給権を有する者をいう。

6. 新法基礎年金のうち、老齢基礎年金の受給資格期間を25年以上有するものは「老齢年金・25年以上」に、それ以外のものは「通算老齢年金・25年未満」に計上している。

7. 「基礎のみ」は、同一の年金種別の厚生年金保険（第1号）（旧共済組合を除く）の受給権を有しない基礎年金受給権者をいう。

8. 寡婦年金については、新法においても存続しているが、第1号被保険者であった夫の妻のみに対して適用され、基礎年金一律の給付ではないため、新法分も便宜上旧法拠出制に計上している。

イ. 平成 30 年 1 月新規裁定

(単位：人)

	総 数	老齢給付		障害年金	遺族給付	
		老齢年金 ・25年以上	通算老齢年金 ・25年未満		遺族年金	通算遺族年金
厚生年金保険（第1号） 計	142,902	47,072	65,853	2,557	27,420	-
旧共済組合を除く	142,882	47,072	65,833	2,557	27,420	-
旧 法	216	10	206	-	-	-
新 法	142,664	47,062	65,625	2,557	27,420	・
（再掲）基礎あり	24,421	3,850	17,706	1,326	1,539	・
基礎または定額あり	24,070	4,637	19,433	・	・	・
基礎繰上げあり	3,239	1,341	1,898	・	・	・
基礎繰上げなし	20,831	3,296	17,535	・	・	・
基礎及び定額なし	88,617	42,425	46,192	・	・	・
船員保険（旧法）	2	-	2	-	-	-
旧共済組合 計	20	-	20	-	-	-
旧 法	1	-	1	-	-	-
新 法	19	-	19	-	-	・
（再掲）基礎あり	9	-	9	-	-	・
国民年金 計	46,527	24,011	13,234	6,997	2,285	・
旧法拠出制	291	6	164	1	120	・
新法基礎年金	46,236	24,005	13,070	6,996	2,165	・
（再掲）基礎のみ	21,815	12,492	3,027	5,670	626	・
福祉年金	-	-	・	・	・	・
合 計	164,999	67,233	61,372	8,228	28,166	-

注1. 厚生年金保険（第1号）受給権者とは、厚生年金保険受給権者全体から、共済組合等の組合員等たる厚生年金保険の被保険者期間（平成27年9月以前の共済組合等の組合員等の期間を含む）のみの者を除き、さらに、障害厚生年金受給権者及び短期要件分の遺族厚生年金受給権者について、それぞれ初診日又は死亡日に共済組合等の組合員等であった者を除いた者をいう。

2. 新法老齢厚生年金（第1号）のうち、旧法の老齢年金に相当するものは「老齢年金・25年以上」に、それ以外のものは「通算老齢年金・25年未満」に計上している。新法退職共済年金についても同様。

3. 人数の合計は、厚生年金保険（第1号）と同一の年金種別の基礎年金を併給している者の重複分を控除した数である。

4. 「旧共済組合」は、厚生年金保険に統合された時点で旧 J R 共済、旧 N T T 共済、旧 J T 共済又は旧農林共済の受給権が発生していた者をいう。

5. 「基礎あり」は、同一の年金種別の基礎年金の受給権を有する者をいう。

6. 新法基礎年金のうち、老齢基礎年金の受給資格期間を25年以上有するものは「老齢年金・25年以上」に、それ以外のものは「通算老齢年金・25年未満」に計上している。

7. 「基礎のみ」は、同一の年金種別の厚生年金保険（第1号）（旧共済組合を除く）の受給権を有しない基礎年金受給権者をいう。

8. 寡婦年金については、新法においても存続しているが、第1号被保険者であった夫の妻のみに対して適用され、基礎年金一律の給付ではないため、新法分も便宜上旧法拠出制に計上している。

第 7 表 制度別受給権者年金総額

平成 30 年 1 月末現在

(単位：百万円)

	総 数	老齢給付		障害年金	遺族給付	
		老齢年金 ・ 25年以上	通算老齢年金 ・ 25年未満		遺族年金	通算遺族年金
厚生年金保険（第 1 号） 計	26,874,942	18,172,193	2,661,481	456,693	5,575,700	8,875
厚生年金基金代行分除く	25,898,407	17,314,344	2,542,795	456,693	5,575,700	8,875
旧共済組合を除く	26,343,535	17,775,349	2,642,510	451,877	5,465,086	8,712
旧 法	1,355,546	749,917	136,248	73,464	387,371	8,546
厚生年金基金代行分除く	1,349,091	744,641	135,069	73,464	387,371	8,546
新 法	24,934,021	16,995,216	2,505,678	375,588	5,057,539	・
（別掲）基礎年金	17,412,520	9,314,110	7,723,620	257,613	117,177	・
厚生年金基金代行分除く	23,963,942	16,142,644	2,388,170	375,588	5,057,539	・
船員保険（旧法）	53,967	30,216	584	2,824	20,176	166
旧共済組合 計	531,407	396,843	18,971	4,816	110,614	163
旧 法	251,001	212,068	1,598	2,488	34,683	163
新 法	280,406	184,775	17,372	2,329	75,930	・
（別掲）基礎年金	172,071	116,774	53,501	1,769	28	・
国民年金 計	23,567,931	21,410,940	210,588	1,769,992	176,410	・
旧法拋出制	498,566	335,855	109,120	45,275	8,316	・
新法基礎年金	23,069,365	21,075,085	101,468	1,724,717	168,094	・
（再掲）基礎のみ	5,646,611	4,118,796	19,772	1,457,126	50,917	・
福祉年金	297	297	・	・	・	・
合 計	50,443,169	39,583,430	2,872,069	2,226,685	5,752,110	8,875

- 注 1. 厚生年金保険（第 1 号）受給権者の年金総額は、老齢給付及び遺族年金（長期要件）については、平成27年 9 月以前の厚生年金保険被保険者期間及び平成27年10月以降の第 1 号厚生年金被保険者期間に係る年金総額であり、平成27年10月以降に受給権が発生した障害厚生年金及び遺族厚生年金（短期要件）については、共済組合等の組合員等たる厚生年金保険の被保険者期間（平成27年 9 月以前の共済組合等の組合員等の期間を含む）を含めて算出した年金総額である。
2. 「旧共済組合」は、厚生年金保険に統合された時点で旧 J R 共済、旧 N T T 共済、旧 J T 共済又は旧農林共済の受給権が発生していた者の当該年金の年金総額である。
3. 「基礎のみ」は、同一の年金種別の厚生年金保険（第 1 号）（旧共済組合を除く）の受給権を有しない基礎年金受給権者の年金総額である。
4. 寡婦年金については、新法においても存続しているが、第 1 号被保険者であった夫の妻のみに対して適用され、基礎年金一律の給付ではないため、新法分も便宜上旧法拋出制に計上している。

第 8 表 制度別受給権者平均年金月額

ア. 平成 30 年 1 月末現在

(単位：円)

	総 数	老齢給付		障害年金	遺族給付	
		老齢年金 ・ 25年以上	通算老齢年金 ・ 25年未満		遺族年金	通算遺族年金
厚生年金保険（第 1 号） 計	99,942	145,087	58,830	97,241	82,029	22,115
厚生年金基金代行分除く	97,746	140,578	58,161	97,241	82,029	22,115
旧共済組合を除く	99,547	144,733	58,745	97,188	81,815	22,169
旧 法	87,435	137,154	31,327	94,852	85,570	22,186
厚生年金基金代行分除く	87,018	136,189	31,056	94,852	85,570	22,186
新 法	99,938	144,895	59,441	97,284	81,424	・
厚生年金基金代行分除く	97,649	140,200	58,758	97,284	81,424	・
基礎または定額あり	111,330	152,810	66,258	・	・	・
基礎繰上げあり	72,733	125,558	53,152	・	・	・
基礎繰上げなし	114,494	153,926	67,967	・	・	・
基礎及び定額なし	42,228	76,235	13,554	・	・	・
船員保険（旧法）	167,714	240,520	28,701	167,286	133,506	21,309
旧共済組合 計	132,675	166,579	74,204	103,280	94,550	19,576
旧 法	156,384	180,350	39,525	116,196	96,617	19,576
新 法	122,383	158,089	75,702	96,751	93,635	・
国民年金 計	55,536	55,476	19,111	71,971	62,727	・
旧法拋出制	33,556	40,709	18,937	72,783	37,237	・
新法基礎年金	56,334	55,799	19,302	71,949	64,925	・
（再掲）基礎のみ	56,289	52,588	18,949	72,253	65,007	・
福祉年金	33,275	33,275	・	・	・	・
合 計	90,524	95,417	66,094	79,167	81,698	22,115

注. 平均年金月額には、基礎年金月額を含む。

イ. 平成 30 年 1 月新規裁定

(単位：円)

	総 数	老齢給付		障害年金	遺族給付	
		老齢年金 ・ 25年以上	通算老齢年金 ・ 25年未満		遺族年金	通算遺族年金
厚生年金保険（第 1 号） 計	55,504	83,304	22,278	96,812	83,722	－
厚生年金基金代行分除く	53,002	77,680	20,870	96,812	83,722	－
旧共済組合を除く	55,508	83,304	22,277	96,812	83,722	－
旧 法	21,834	142,493	15,977	－	－	－
厚生年金基金代行分除く	21,774	142,493	15,913	－	－	－
新 法	55,559	83,292	22,296	96,812	83,722	・
厚生年金基金代行分除く	53,053	77,666	20,883	96,812	83,722	・
基礎または定額あり	57,531	127,388	40,863	・	・	・
基礎繰上げあり	76,370	110,844	52,013	・	・	・
基礎繰上げなし	54,602	134,119	39,656	・	・	・
基礎及び定額なし	45,119	78,472	14,486	・	・	・
船員保険（旧法）	*	－	*	－	－	－
旧共済組合 計	26,599	－	26,599	－	－	－
旧 法	*	－	*	－	－	－
新 法	27,858	－	27,858	－	－	・
国民年金 計	45,765	52,112	18,026	71,303	61,535	・
旧法拋出制	22,896	38,633	14,232	*	33,601	・
新法基礎年金	45,909	52,115	18,074	71,304	63,083	・
（再掲）基礎のみ	55,307	56,773	17,626	71,024	65,891	・
福祉年金	－	－	・	・	・	・
合 計	55,422	74,040	19,151	79,037	83,112	－

注. 平均年金月額には、基礎年金月額を含む。

第9表 障害等級別障害年金受給（権）者状況

平成 30 年 1 月末現在

		受給権者				受給者			
		件数	年金総額	(別掲) 基礎年金	平均年金月額	件数	年金総額	(別掲) 基礎年金	平均年金月額
		人	百万円	百万円	円	人	百万円	百万円	円
厚生年金保険（第1号）	計	613,662	456,693	259,382	97,241	425,036	302,889	221,581	102,828
	職務／公務上を除く	612,681	454,629	259,306	97,105	424,136	300,891	221,516	102,642
	1 級	76,727	72,926	67,861	152,909	70,145	67,082	62,138	153,515
	2 級	262,710	180,792	191,444	118,076	215,114	140,383	159,378	116,125
	3 級	273,244	200,912	・	61,274	138,877	93,426	・	56,060
	職務／公務上	981	2,064	76	181,772	900	1,997	64	190,891
国民年金	計	2,049,440	1,769,992	・	71,971	1,917,929	1,662,960	・	72,255
	1 級	740,974	728,545	・	81,935	722,900	710,867	・	81,946
	2 級	1,308,466	1,041,447	・	66,328	1,195,029	952,093	・	66,393

- 注 1. 厚生年金保険（第1号）受給（権）者とは、厚生年金保険受給（権）者全体から、共済組合等の組合員等たる厚生年金保険の被保険者期間（平成27年9月以前の共済組合等の組合員等の期間を含む）のみの者を除き、さらに、障害厚生年金受給（権）者及び短期要件分の遺族厚生年金受給（権）者について、それぞれ初診日又は死亡日に共済組合等の組合員等であった者を除いた者をいう。
2. 厚生年金保険（第1号）受給（権）者の年金総額における、平成27年10月以降に受給権が発生した障害厚生年金については、共済組合等の組合員等たる厚生年金保険の被保険者期間（平成27年9月以前の共済組合等の組合員等の期間を含む）を含めて算出している。
3. 平均年金月額には、基礎年金月額を含む。

平成 30 年 1 月新規裁定

		受給権者				受給者			
		件数	年金総額	(別掲) 基礎年金	平均年金月額	件数	年金総額	(別掲) 基礎年金	平均年金月額
		人	百万円	百万円	円	人	百万円	百万円	円
厚生年金保険（第1号）	計	2,557	1,817	1,154	96,812	2,555	1,815	1,153	96,809
	職務／公務上を除く	2,557	1,817	1,154	96,812	2,555	1,815	1,153	96,809
	1 級	235	233	239	167,313	235	233	239	167,313
	2 級	1,093	733	914	125,571	1,092	732	914	125,554
	3 級	1,229	852	・	57,754	1,228	851	・	57,756
	職務／公務上	-	-	-	-	-	-	-	-
国民年金	計	6,997	5,987	・	71,303	6,979	5,972	・	71,304
	1 級	1,457	1,452	・	83,071	1,455	1,450	・	83,074
	2 級	5,540	4,534	・	68,208	5,524	4,521	・	68,204

- 注 1. 厚生年金保険（第1号）受給（権）者とは、厚生年金保険受給（権）者全体から、共済組合等の組合員等たる厚生年金保険の被保険者期間（平成27年9月以前の共済組合等の組合員等の期間を含む）のみの者を除き、さらに、障害厚生年金受給（権）者及び短期要件分の遺族厚生年金受給（権）者について、それぞれ初診日又は死亡日に共済組合等の組合員等であった者を除いた者をいう。
2. 厚生年金保険（第1号）受給（権）者の年金総額における、平成27年10月以降に受給権が発生した障害厚生年金については、共済組合等の組合員等たる厚生年金保険の被保険者期間（平成27年9月以前の共済組合等の組合員等の期間を含む）を含めて算出している。
3. 平均年金月額には、基礎年金月額を含む。

第1表 厚生年金保険（第1号） 都道府県別適用状況、標準報酬月額の平均、賞与支払状況

都道府県別

事業所数

船舶所
有者数

被保険者数

標準報酬月額の平均

(西暦) 厚生
年金基金
加入

(西暦) 育児
基金等加入

(西暦) 短期労働者
基金加入

(西暦) 高齢任意

(西暦) 育児基金等

合計

船舶を除く合計

一般男子

女子

坑内員

船舶

平均

船舶を除く平均

一般男子

女子

坑内員

船舶

(西暦) 高齢任意

平均

船舶を除く平均

一般男子

女子

坑内員

平均

一般男子

女子

平成 29 年 8 月	2,165,575	5,680	94,766	31,451	29,761	1,690	4,374	39,134,659	180	298,179	39,081,147	363,939	180	349,695	347,247	2,448	24,417,836	14,662,722	589	53,512	306,781	306,659	132,762	132,627	151,861	348,433	237,091	339,823	396,233	193,856	306,703	306,580	348,332	237,155	339,604	315,065	358,511	229,462
9 月	2,174,893	4,503	96,996	31,620	29,808	1,812	4,442	39,143,355	206	309,344	39,089,217	318,187	206	357,862	355,166	2,696	24,417,593	14,670,741	585	54,138	310,523	310,395	138,524	138,399	154,933	352,305	240,637	347,921	402,497	196,515	310,482	310,352	352,218	240,707	347,742	315,525	362,734	231,817
10 月	2,183,987	4,499	99,229	31,880	29,956	1,924	4,428	39,154,946	220	319,994	39,100,000	315,292	220	366,072	363,190	2,882	24,411,551	14,688,870	577	53,946	310,375	310,395	138,626	138,496	155,678	352,177	240,562	347,920	403,422	194,209	310,311	310,202	352,086	240,629	347,307	315,710	363,084	231,956
11 月	2,191,783	4,033	101,657	32,032	29,956	2,037	4,404	39,203,088	232	333,676	39,149,829	300,616	232	370,760	367,794	2,976	24,433,281	14,715,977	571	53,259	310,176	310,349	138,609	138,468	156,124	352,001	240,395	346,448	403,226	195,069	310,141	310,013	351,911	240,461	346,738	314,522	363,525	231,726
12 月	2,199,010	3,321	103,161	32,177	30,045	2,132	4,364	39,213,901	240	345,006	39,161,901	293,012	240	373,120	369,973	3,147	24,431,548	14,729,772	581	52,000	310,023	309,901	138,564	138,419	155,590	351,886	240,261	344,551	401,834	202,808	309,996	309,873	351,800	240,331	345,045	314,627	363,269	230,954
平成 30 年 1 月	2,209,086	3,157	105,702	32,343	30,069	2,274	4,331	39,174,668	251	357,472	39,122,877	286,669	251	376,075	372,735	3,340	24,410,049	14,712,253	575	51,791	310,023	309,901	138,731	138,584	155,126	351,893	240,229	344,303	402,054	209,793	309,994	309,872	351,804	240,297	344,801	313,881	363,835	231,085

北海道	95,773	419	2,724	1,444	1,365	79	269	1,256,149	12	6,818	1,253,770	12,247	12	6,872	6,718	94	772,308	481,279	183	2,379	271,549	271,273	134,640	134,632	135,213	303,750	219,124	354,153	417,111	208,667	271,263	270,984	302,409	219,124	354,153	300,524	333,835	219,243
青森	18,492	20	995	266	254	12	111	256,586	2	2,089	294,631	1,582	2	2,856	2,189	97	272,317	127,019	1	955	238,993	238,116	116,760	116,626	126,919	272,374	193,840	*	385,864	*	238,783	238,304	272,157	193,654	*	277,827	311,066	230,133
岩手	18,808	28	1,070	359	333	26	43	293,588	-	2,106	293,248	1,500	-	1,881	1,851	30	171,820	121,428	-	340	246,122	245,923	125,051	124,658	149,267	278,066	200,442	-	417,853	-	245,909	245,708	277,803	200,334	-	287,784	325,819	223,757
宮城	38,316	43	1,783	783	733	50	124	563,308	1	4,124	562,095	1,888	1	3,679	3,567	112	358,566	203,524	5	1,213	278,595	278,299	133,345	132,672	154,786	313,701	215,929	274,000	415,507	-	278,533	278,237	313,630	215,873	274,000	296,814	335,126	232,085
秋田	15,840	23	754	435	413	22	30	232,062	2	1,669	231,926	1,050	2	832	799	33	132,611	99,313	2	136	241,623	241,590	119,529	118,999	132,364	272,677	200,078	*	298,279	*	241,502	241,469	272,589	199,973	*	268,322	289,484	228,744
山形	18,724	29	1,055	336	315	21	39	280,158	-	2,882	280,034	1,251	-	1,119	1,096	23	162,609	117,397	28	124	252,500	252,490	127,676	127,301	145,565	287,900	203,421	351,071	273,758	-	252,352	252,342	287,695	203,414	351,071	285,509	328,711	205,320
福島	34,646	36	1,553	544	508	36	62	484,184	2	3,285	483,721	2,998	2	2,108	2,022	86	285,527	198,189	5	463	266,192	266,116	127,777	126,150	166,023	303,107	212,824	273,600	344,795	-	266,018	265,942	302,937	212,716	273,600	294,109	328,036	232,798
茨城	35,677	34	1,732	873	832	41	41	557,861	4	4,381	557,051	3,077	4	5,924	5,858	66	348,043	209,007	1	810	293,043	292,796	138,084	137,734	169,901	330,945	229,271	*	462,943	357,000	292,848	292,599	330,669	229,244	*	328,289	378,483	234,544
栃木	28,171	44	1,292	335	314	21	-	427,768	1	3,276	427,768	2,216	1	2,421	2,402	19	263,275	164,483	10	-	234,174	288,174	129,804	131,684	266,755	226,417	364,000	*	288,071	288,071	326,651	226,389	364,000	308,104	345,096	232,647		
群馬	32,562	50	1,496	566	548	18	-	484,045	-	3,651	484,045	5,243	-	1,996	1,973	23	305,975	178,070	-	-	288,271	288,271	126,997	126,669	155,130	325,312	224,626	-	287,905	287,905	324,832	224,557	-	321,708	366,815	231,518		
埼玉	89,066	84	3,197	1,112	1,047	65	1	1,230,700	22	8,458	1,230,698	11,920	22	14,287	14,284	23	786,752	443,924	22	2	306,114	306,114	133,947	133,826	161,365	344,830	237,499	291,364	*	222,455	306,090	344,575	237,736	291,364	308,538	373,204	216,311	
千葉	71,946	43	2,571	1,078	1,014	64	95	980,748	13	7,575	979,615	3,445	13	29,043	28,945	98	581,084	398,528	3	1,133	297,814	297,852	135,357	135,359	155,673	338,656	254,500	265,333	196,462	297,715	297,752	339,547	234,544	254,000	328,104	371,870	251,701	
東京	382,058	456	23,497	5,560	4,959	601	176	11,334,296	60	127,875	11,328,827	89,070	60	138,664	132,822	842	7,109,280	4,219,402	145	5,469	349,352	349,291	143,487	143,272	178,978	396,699	429,410	249,310	476,616	200,367	340,740	349,642	396,931	269,820	350,208	304,970	364,671	224,421
神奈川	120,916	232	4,749	1,554	1,225	129	110	1,863,576	21	14,752	1,861,219	17,280	21	23,402	23,194	208	1,249,399	611,807	13	2,357	336,452	336,392	147,506	147,406	158,683	373,988	259,341	405,385	454,704	266,000	339,277	338,126	373,777	259,350	305,485	354,956	258,340	
新潟	38,804	60	2,093	550	499	51	39	681,762	-	6,509	681,316	3,531	-	4,719	4,642	77	425,933	255,382	1	446	277,713	277,633	122,137	121,672	150,208	316,132	213,424	*	399,404	-	277,618	277,537	316,038	213,351	*	295,990	333,623	228,078
富山	19,083	35	1,170	290	260	30	27	337,056	-	3,022	336,942	2,179	-	1,599	1,541	58	212,504	124,438	-	114	293,226	293,232	130,050	127,591	195,379	333,821	223,918	-	276,982	-	293,219	293,225	333,799	223,941	-	294,341	337,219	220,283
石川	21,887	28	1,215	334	311	23	126	314,416	1	2,843	313,979	2,059	1	1,616	1,587	29	188,682	125,296	1	437	279,065	279,043	124,238	124,195	132,069	318,958	212,938	*	295,176	-	278,964	279,421	318,754	218,913	*	294,437	352,453	221,471
福井	16,075	25	945	303	290	13	89	220,104	-	2,139	219,706	1,449	-	1,092	1,040	52	127,274	92,432	-	398	274,371	274,440	118,187	118,465	112,615	317,754	214,799	-	236,161	-	274,169	274,238	317,431	214,759	-	300,859	366,673	220,795
山梨	14,923	20	637	501	487	14	-	179,828	1	1,403	179,828	2,054	1	1,366	1,346	20	109,368	70,458	2	-	286,108	286,108	147,840	147,360	180,200	327,446	221,943	*	285,940	285,940	327,275	221,926	*	300,578	341,225	223,637		
長野	36,327	55	1,652	702	673	29	-	536,763	1	4,296	536,763	5,182	1	3,592	3,543	49	328,167	208,595	1	-	285,467	285,467	123,365	123,152	138,735	326,838	220,380	*	285,128	285,128	326,343	220,380	*	320,254	374,791	220,358		
岐阜	34,034	43	1,371	586	562	24	-	506,577	2	3,913	506,577	5,480	2	5,438	5,400	38	371,577	188,946	54	-	288,959	288,959	120,804	120,817	118,842	331,391	271,619	360,000	-	288,541	288,541	330,753	217,488	360,000	327,131	392,221	228,824	
静岡	61,912	89	2,837	795	739	56	90	968,733	2	7,574	967,400	9,964	2	4,934	4,880	54	616,384	351,016	-	1,333	301,464	301,464	120,896	120,817	142,074	342,470	228,951	-	435,083	301,128	300,941	342,039	228,792	-	333,861	383,458	244,485	
愛知	126,180	118	5,615	1,466	1,364	102	72	2,416,789	7	19,740	2,415,895	17,186	7	18,095	17,947	148	1,660,554	755,837	4	894	327,145	327,116	134,947	134,967	132,473	366,733	240,105	260,000	407,154	207,429	327,085	327,055	366,589	240,055	260,000	333,593	388,661	246,023
三重	27,108	25	1,187	308	278	30	70	274,639	4	3,058	273,564	1,689	4	2,139	2,111	28	126,056	147,417	1	799	292,423	292,148	138,609	138,567	132,473	333,816	228,320	*	420,576	197,000	292,311	292,036	333,622	228,218	*			

注. 1. 事業所数のうち任意包括適用事業所数 84,791、任意単独適用事業所数は 374 である。
2. 被保険者数のうち任意包括適用被保険者数は 212,282 人、任意単独適用被保険者数は 754 人である。
3. 基金加入者数の内訳は、一般男 180,042 人、女 108,624 人、内員 3 人である。
4. 標準報酬月額の内訳については、厚生年金基金加入者の平均は、厚生年金基金加入者の一般男、女、市内内員、船員及び任意継続の平均であり、厚生年金基金加入者の平均は、厚生年金基金加入者の一般男、女子及び市内員の平均である。

第 1 表 (続) 厚生年金保険 (第 1 号) 都道府県別適用状況、標準報酬月額、賞与支払状況

都道府県別	賞 与 支 払 状 況																									
	事業所数				船舶所 有者数	被 保 険 者 数										標 準 賞 与 額 の 平 均										
						合計	船員を除く合計				一般男子	女子	坑内員	船員	平均	船員を除く平均					一般男子	女子	坑内員	船員		
							(内訳) 臨時雇労働者		(内訳) 臨時雇労働者							(内訳) 臨時雇労働者		(内訳) 臨時雇労働者								
	換算加入	任意加入	換算加入	任意加入	換算加入	任意加入	換算加入	任意加入	換算加入	任意加入	換算加入	任意加入	換算加入	任意加入	換算加入	任意加入	換算加入	任意加入	換算加入	任意加入	換算加入	任意加入	換算加入	任意加入	換算加入	任意加入
平成 29 年 8 月	257,226	873	802	71	471	3,603,100	3,599,043	25,767	25,565	202	2,396,304	1,202,525	214	4,057	271,618	271,512	36,004	35,177	140,683	305,396	204,004	201,944	365,751			
9 月	70,338	443	419	24	28	1,011,074	1,010,741	3,812	3,744	68	669,532	341,210	△ 1	333	280,499	280,488	78,590	77,700	127,574	318,413	206,071	*	314,102			
10 月	42,865	338	324	14	27	798,051	797,688	2,766	2,753	13	517,348	280,370	△ 30	363	240,232	240,257	116,576	116,408	152,077	269,003	187,223	314,467	184,094			
11 月	33,298	232	211	21	26	601,237	600,657	1,065	1,027	38	406,423	194,238	△ 4	580	327,447	327,159	81,687	78,172	176,684	368,328	241,013	155,000	625,238			
12 月	605,280	6,259	5,654	605	1,718	21,793,584	21,767,335	100,712	99,608	1,104	14,249,607	7,517,294	434	26,249	507,149	507,115	74,769	73,956	148,092	586,670	356,324	314,000	535,191			
平成 30 年 1 月	240,018	1,490	1,392	98	10	3,987,566	3,987,500	25,293	25,131	162	2,434,608	1,552,855	37	66	353,599	353,599	87,505	87,404	103,056	403,772	274,937	309,459	364,939			
北 海 道	森	10,591	60	56	4	-	133,701	133,701	232	225	7	82,637	51,063	1	-	262,721	262,721	71,901	71,613	81,143	285,666	225,591	*	-		
	道	3,735	14	12	2	-	50,002	50,002	40	38	2	29,526	20,476	-	-	239,170	239,170	74,375	72,237	*	256,937	213,552	-	-		
	青	3,973	14	12	2	1	54,301	54,297	86	82	4	33,994	20,303	-	4	253,741	253,754	85,779	82,524	152,500	275,484	217,372	-	75,000		
	岩	5,615	94	92	2	-	71,528	71,528	437	435	2	44,581	26,946	1	-	260,000	260,000	128,577	128,869	*	290,141	210,133	*	-		
	手	3,208	11	8	3	-	37,440	37,440	16	8	8	23,903	13,537	-	-	215,554	215,554	72,063	99,875	44,250	231,708	187,028	-	-		
	城																									
	山	3,444	6	5	1	-	37,971	37,971	101	100	1	23,728	14,217	26	-	226,630	226,630	27,762	26,140	*	246,210	193,897	256,154	-		
	形	5,802	15	13	2	-	71,881	71,881	227	222	5	43,078	28,800	3	-	264,933	264,933	40,194	40,063	46,000	290,583	226,520	716,667	-		
	福	5,628	154	151	3	-	70,040	70,040	1,856	1,853	3	43,115	26,925	-	-	290,372	290,372	132,756	132,674	183,667	305,676	265,867	-	-		
	茨	4,458	13	13	-	-	62,406	62,406	315	315	-	37,975	24,431	-	-	279,791	279,791	50,149	50,149	-	308,295	235,485	-	-		
千 葉 県	木	4,812	9	8	1	-	57,469	57,469	11	10	1	36,743	20,726	-	-	288,094	288,094	160,091	136,100	*	306,305	255,808	-	-		
	馬																									
	埼	9,279	86	85	1	-	151,454	151,454	2,629	2,628	1	94,863	56,589	2	-	294,856	294,856	64,790	64,746	*	324,486	245,191	*	-		
	玉	5,771	52	48	4	-	75,363	75,363	238	231	7	45,423	29,940	-	-	306,910	306,910	153,042	154,511	104,571	325,313	278,991	-	-		
	東	24,973	256	247	9	1	965,905	965,900	5,179	5,153	26	578,015	387,884	1	5	509,929	509,930	84,825	84,569	135,615	620,462	345,219	*	252,200		
	京	9,356	54	49	5	1	160,011	160,010	2,668	2,664	4	88,584	61,424	2	1	326,607	326,605	60,584	60,575	66,000	381,238	238,916	*	*		
	神	4,395	17	16	1	1	47,419	47,415	38	36	2	31,116	16,299	-	4	236,562	236,576	62,500	56,528	*	255,020	201,363	-	80,000		
	奈																									
	新																									
	潟																									
富 山 県	山	2,275	6	5	1	-	24,306	24,306	10	9	1	16,316	7,990	-	-	291,994	291,994	98,200	92,444	*	319,491	235,844	-	-		
	川	2,313	7	6	1	-	26,412	26,412	16	14	2	16,239	10,173	-	-	289,269	289,269	92,438	96,071	*	319,627	240,809	-	-		
	井	1,918	3	3	-	-	20,031	20,031	13	13	-	11,615	8,416	-	-	287,844	287,844	23,385	23,385	-	297,464	274,569	-	-		
	梨	1,410	4	4	-	-	16,344	16,344	12	12	-	10,198	6,146	-	-	294,362	294,362	17,250	17,250	-	318,576	254,184	-	-		
	山	5,204	13	12	1	-	63,920	63,920	523	521	2	39,740	24,180	-	-	297,191	297,191	14,801	14,186	*	327,756	246,958	-	-		
	野																									
	岐	5,943	22	19	3	-	74,005	74,005	62	57	5	46,102	27,903	-	-	306,018	306,018	54,177	49,193	111,000	349,856	233,586	-	-		
	阜	8,631	43	39	4	1	133,416	133,414	374	370	4	88,336	45,078	-	2	394,046	394,052	125,802	125,924	114,500	453,350	277,850	*	*		
	静	17,474	106	103	3	-	300,944	300,944	2,086	2,082	4	203,980	96,964	-	-	379,122	379,122	63,528	63,509	73,750	422,597	287,667	-	-		
	愛	4,484	12	12	-	-	54,825	54,825	77	77	-	33,341	21,484	-	-	320,935	320,935	54,558	54,558	-	348,259	278,530	-	-		
三 重 県	滋	1,759	8	8	-	-	23,294	23,294	13	13	-	13,517	9,777	-	-	336,763	336,763	187,923	187,923	-	356,362	309,667	-	-		
	賀																									
	京	4,667	39	36	3	-	56,998	56,998	165	161	4	32,881	24,117	-	-	328,570	328,570	144,394	144,708	131,750	355,035	292,488	-	-		
	大	11,664	93	86	7	-	292,665	292,665	5,447	5,441	6	170,242	122,423	-	-	352,441	352,441	111,232	111,295	54,000	403,669	281,203	-	-		
	兵	8,881	49	42	7	-	114,782	114,782	539	529	10	65,132	49,650	-	-	294,493	294,493	64,367	62,879	143,100	314,536	268,199	-	-		
	庫	1,123	11	8	3	-	13,298	13,298	12	7	5	7,887	5,411	-	-	308,212	308,212	161,167	246,857	41,200	305,990	311,451	-	-		
	和	1,561	3	3	-	-	16,690	16,690	2	2	-	10,249	6,441	-	-	280,363	280,363	*	*	-	294,162	258,407	-	-		
	歌																									
	山																									
	梨																									
鳥 取 県	取	1,049	3	2	1	-	11,023	11,023	2	1	1	7,123	3,900	-	-	242,673	242,673	*	*	*	247,185	234,431	-	-		
	根	1,417	2	2	-	-	13,580	13,580	4	4	-	8,352	5,228	-	-	233,837	233,837	176,250	176,250	-	249,736	208,437	-	-		
	山	3,665	12	9	3	-	48,960	48,960	138	134	4	27,100	21,860	-	-	309,606	309,606	26,333	25,701	47,500	362,312	244,266	-	-		
	広	4,655	23	20	3	1	63,553	63,552	514	512	2	39,662	23,889	1	1	285,068	285,048	68,294	67,666	*	320,403	226,350	*	*		
	島	1,990	5	4	1	-	18,629	18,629	20	18	2	11,866	6,763	-	-	247,981	247,981	△ 22,250	△ 33,611	*	260,625	225,796	-	-		
	口																									
	徳	1,203	3	2	1	-	12,547	12,547	8	7	1	7,271	5,276	-	-	248,119	248,119	43,125	40,571	*	250,860	244,342	-	-		
	島	1,817	4	3	1	-	20,291	20,291	-	-	-	12,481	7,810	-	-	266,578	266,578	-	-	-	281,017	243,503	-	-		
	香	2,694	6	5	1	1	27,419	27,409	9	8	1	16,770	10,639	-	10	249,396	249,341	48,333	33,125	*	259,849	232,776	-	402,600		
	愛	1,307	3	3	-	-	17,260	17,260	9	9	-	9,200	8,060													

第2表 厚生年金保険（第1号） 標準報酬月額別被保険者数

標準報酬月額別被保険者数								
標準報酬月額	合 計		船員を除く合計		一般男子	女 子	坑内員	船 員
		割合 (%)		割合 (%)				
万円								
総 計	39,174,668	100.00	39,122,877	100.00	24,410,049	14,712,253	575	51,791
8.8	230,855	0.59	230,490	0.59	117,771	112,718	1	365
9.8	261,563	0.67	261,365	0.67	135,769	125,596	-	198
10.4	103,792	0.26	103,711	0.27	27,186	76,525	-	81
11.0	170,258	0.43	170,134	0.43	42,762	127,372	-	124
11.8	291,796	0.74	291,295	0.74	78,761	212,530	4	501
小 計	1,058,264	2.70	1,056,995	2.70	402,249	654,741	5	1,269
12.6	363,088	0.93	362,558	0.93	84,607	277,950	1	530
13.4	507,175	1.29	507,002	1.30	125,876	381,122	4	173
14.2	621,597	1.59	621,430	1.59	156,147	465,282	1	167
15.0	962,539	2.46	961,804	2.46	306,131	655,665	8	735
16.0	1,051,752	2.68	1,051,577	2.69	309,951	741,622	4	175
小 計	3,506,151	8.95	3,504,371	8.96	982,712	2,521,641	18	1,780
17.0	1,134,112	2.90	1,133,825	2.90	363,271	770,550	4	287
18.0	1,265,514	3.23	1,264,913	3.23	456,288	808,618	7	601
19.0	1,242,421	3.17	1,241,951	3.17	460,208	781,735	8	470
20.0	2,224,340	5.68	2,222,940	5.68	972,905	1,250,026	9	1,400
22.0	2,731,139	6.97	2,730,174	6.98	1,284,213	1,445,941	20	965
小 計	8,597,526	21.95	8,593,803	21.97	3,536,885	5,056,870	48	3,723
24.0	2,676,030	6.83	2,674,513	6.84	1,423,953	1,250,507	53	1,517
26.0	2,701,002	6.89	2,698,880	6.90	1,617,306	1,081,544	30	2,122
28.0	2,343,054	5.98	2,341,153	5.98	1,521,329	819,772	52	1,901
30.0	2,288,833	5.84	2,285,698	5.84	1,592,195	693,461	42	3,135
32.0	1,878,118	4.79	1,875,951	4.80	1,378,020	497,893	38	2,167
小 計	11,887,037	30.34	11,876,195	30.36	7,532,803	4,343,177	215	10,842
34.0	1,651,288	4.22	1,649,169	4.22	1,262,687	386,427	55	2,119
36.0	1,565,150	4.00	1,562,594	3.99	1,235,625	326,929	40	2,556
38.0	1,599,527	4.08	1,596,477	4.08	1,302,841	293,600	36	3,050
41.0	1,711,889	4.37	1,708,030	4.37	1,424,888	283,108	34	3,859
44.0	1,316,324	3.36	1,312,990	3.36	1,129,615	183,356	19	3,334
小 計	7,844,178	20.02	7,829,260	20.01	6,355,656	1,473,420	184	14,918
47.0	1,027,634	2.62	1,024,610	2.62	900,430	124,150	30	3,024
50.0	960,700	2.45	957,750	2.45	836,009	121,721	20	2,950
53.0	670,455	1.71	668,250	1.71	603,669	64,566	15	2,205
56.0	558,985	1.43	557,047	1.42	505,737	51,302	8	1,938
59.0	502,284	1.28	500,636	1.28	449,800	50,830	6	1,648
小 計	3,720,058	9.50	3,708,293	9.48	3,295,645	412,569	79	11,765
62.0	2,561,454	6.54	2,553,960	6.53	2,304,099	249,835	26	7,494

第2表(続) 厚生年金保険(第1号) 標準報酬月額別被保険者数(短時間労働者)

標準報酬月額別被保険者数					
標準報酬月額	合 計		一般男子	女 子	坑内員
		割合(%)			
万円					
総 計	376,075	100.00	110,325	265,749	1
8.8	18,421	4.90	4,095	14,326	-
9.8	34,186	9.09	7,288	26,898	-
10.4	34,113	9.07	7,239	26,874	-
11.0	42,656	11.34	9,360	33,296	-
11.8	43,758	11.64	10,532	33,226	-
小 計	173,134	46.04	38,514	134,620	-
12.6	36,176	9.62	9,343	26,833	-
13.4	29,361	7.81	8,203	21,158	-
14.2	23,576	6.27	7,208	16,368	-
15.0	22,020	5.86	7,422	14,598	-
16.0	19,015	5.06	7,224	11,791	-
小 計	130,148	34.61	39,400	90,748	-
17.0	14,961	3.98	6,085	8,876	-
18.0	11,649	3.10	4,898	6,751	-
19.0	9,083	2.42	4,007	5,076	-
20.0	11,232	2.99	5,055	6,177	-
22.0	9,084	2.42	4,173	4,911	-
小 計	56,009	14.89	24,218	31,791	-
24.0	5,378	1.43	2,499	2,879	-
26.0	3,579	0.95	1,670	1,908	1
28.0	2,169	0.58	1,015	1,154	-
30.0	1,490	0.40	717	773	-
32.0	992	0.26	497	495	-
小 計	13,608	3.62	6,398	7,209	1
34.0	661	0.18	345	316	-
36.0	453	0.12	246	207	-
38.0	384	0.10	221	163	-
41.0	318	0.08	202	116	-
44.0	201	0.05	119	82	-
小 計	2,017	0.54	1,133	884	-
47.0	180	0.05	114	66	-
50.0	137	0.04	75	62	-
53.0	102	0.03	65	37	-
56.0	125	0.03	66	59	-
59.0	69	0.02	38	31	-
小 計	613	0.16	358	255	-
62.0	546	0.15	304	242	-

第3表 厚生年金保険（第1号） 標準賞与額別被保険者数

標準賞与額別被保険者数								
標準賞与額	合 計		船員を除く合計		一般男子	女 子	坑内員	船 員
		割合 (%)		割合 (%)				
総 計	3,987,566	100.00	3,987,500	100.00	2,434,608	1,552,855	37	66
万円以上 万円未満								
0.1 ～ 5	398,598	10.00	398,596	10.00	167,581	231,014	1	2
5 ～ 10	419,168	10.51	419,162	10.51	233,439	185,721	2	6
10 ～ 15	399,792	10.03	399,789	10.03	237,176	162,611	2	3
15 ～ 20	353,410	8.86	353,410	8.86	200,525	152,882	3	-
20 ～ 25	350,636	8.79	350,629	8.79	209,833	140,791	5	7
小 計	1,921,604	48.19	1,921,586	48.19	1,048,554	873,019	13	18
25 ～ 30	293,363	7.36	293,350	7.36	179,605	113,738	7	13
30 ～ 35	270,494	6.78	270,488	6.78	169,740	100,738	10	6
35 ～ 40	214,077	5.37	214,066	5.37	129,150	84,915	1	11
40 ～ 45	195,372	4.90	195,369	4.90	121,349	74,019	1	3
45 ～ 50	149,715	3.75	149,709	3.75	91,601	58,108	-	6
小 計	1,123,021	28.16	1,122,982	28.16	691,445	431,518	19	39
50 ～ 55	146,253	3.67	146,249	3.67	92,726	53,521	2	4
55 ～ 60	107,903	2.71	107,903	2.71	67,026	40,876	1	-
60 ～ 65	96,013	2.41	96,013	2.41	63,901	32,112	-	-
65 ～ 70	74,527	1.87	74,527	1.87	49,700	24,826	1	-
70 ～ 75	66,755	1.67	66,754	1.67	46,579	20,175	-	1
小 計	491,451	12.32	491,446	12.32	319,932	171,510	4	5
75 ～ 80	49,988	1.25	49,988	1.25	36,420	13,568	-	-
80 ～ 85	48,518	1.22	48,518	1.22	36,392	12,126	-	-
85 ～ 90	39,049	0.98	39,048	0.98	29,630	9,418	-	1
90 ～ 95	35,950	0.90	35,950	0.90	28,889	7,061	-	-
95 ～ 100	28,929	0.73	28,929	0.73	23,734	5,195	-	-
小 計	202,434	5.08	202,433	5.08	155,065	47,368	-	1
100 ～ 105	32,489	0.81	32,489	0.81	26,813	5,676	-	-
105 ～ 110	22,397	0.56	22,397	0.56	18,753	3,644	-	-
110 ～ 115	20,571	0.52	20,571	0.52	17,601	2,970	-	-
115 ～ 120	18,652	0.47	18,652	0.47	16,282	2,370	-	-
120 ～ 125	16,311	0.41	16,311	0.41	14,392	1,919	-	-
小 計	110,420	2.77	110,420	2.77	93,841	16,579	-	-
125 ～ 130	12,167	0.31	12,167	0.31	10,856	1,311	-	-
130 ～ 135	10,537	0.26	10,536	0.26	9,293	1,243	-	1
135 ～ 140	8,959	0.22	8,959	0.22	7,980	979	-	-
140 ～ 145	8,697	0.22	8,697	0.22	7,732	965	-	-
145 ～ 150	5,970	0.15	5,970	0.15	5,264	706	-	-
小 計	46,330	1.16	46,329	1.16	41,125	5,204	-	1
150 ～	92,306	2.31	92,304	2.31	84,646	7,657	1	2

第3表(続) 厚生年金保険(第1号) 標準賞与額別被保険者数(短時間労働者)

標準賞与額別被保険者数						
標準賞与額	合 計		一般男子	女 子	坑内員	
		割合(%)				
総 計	25,293	100.00	8,484	16,809		-
万円以上 万円未満						
0.1 ～ 5	14,928	59.02	3,202	11,726		-
5 ～ 10	3,269	12.92	1,089	2,180		-
10 ～ 15	1,883	7.44	842	1,041		-
15 ～ 20	1,622	6.41	1,019	603		-
20 ～ 25	1,305	5.16	963	342		-
小 計	23,007	90.96	7,115	15,892		-
25 ～ 30	1,701	6.73	1,064	637		-
30 ～ 35	158	0.62	107	51		-
35 ～ 40	23	0.09	10	13		-
40 ～ 45	49	0.19	19	30		-
45 ～ 50	26	0.10	12	14		-
小 計	1,957	7.74	1,212	745		-
50 ～ 55	24	0.09	9	15		-
55 ～ 60	54	0.21	12	42		-
60 ～ 65	26	0.10	11	15		-
65 ～ 70	62	0.25	39	23		-
70 ～ 75	30	0.12	11	19		-
小 計	196	0.77	82	114		-
75 ～ 80	7	0.03	1	6		-
80 ～ 85	5	0.02	3	2		-
85 ～ 90	37	0.15	22	15		-
90 ～ 95	21	0.08	10	11		-
95 ～ 100	25	0.10	14	11		-
小 計	95	0.38	50	45		-
100 ～ 105	29	0.11	20	9		-
105 ～ 110	-	-	-	-		-
110 ～ 115	1	0.00	-	1		-
115 ～ 120	-	-	△ 1	1		-
120 ～ 125	-	-	-	-		-
小 計	30	0.12	19	11		-
125 ～ 130	1	0.00	1	-		-
130 ～ 135	-	-	-	-		-
135 ～ 140	1	0.00	1	-		-
140 ～ 145	1	0.00	1	-		-
145 ～ 150	-	-	-	-		-
小 計	3	0.01	3	-		-
150 ～	5	0.02	3	2		-

第4表 厚生年金保険（第1号） 都道府県別年金受給権者状況（厚生年金保険計）
（月末現在）

都道府県別	合 計			老 齢 年 金			通 算 老 齢 年 金 ・25 年 未 満			障 害 年 金			遺 族 年 金			通算遺族年金	
	件数	年金額	（別掲）基礎年金額	件数	年金額	（別掲）基礎年金額	件数	年金額	（別掲）基礎年金額	件数	年金額	（別掲）基礎年金額	件数	年金額	（別掲）基礎年金額	件数	年金額
	千円	千円	千円	千円	千円	千円	千円	千円	千円	千円	千円	千円	千円	千円	千円	千円	千円
平成 29 年 8月	36,487,713	26,785,484,746	17,275,150,398	15,744,188	18,182,894,099	9,298,171,033	14,351,208	2,582,460,267	7,610,908,930	609,216	455,634,840	254,367,147	5,748,138	5,555,232,956	111,703,289	34,963	9,262,585
9月	36,771,126	26,838,201,382	17,365,637,374	15,766,552	18,184,039,405	9,323,534,910	14,604,716	2,629,658,224	7,673,775,052	610,888	456,445,795	255,961,035	5,754,325	5,558,872,907	112,366,377	34,645	9,185,050
10月	36,870,808	26,853,100,123	17,429,482,303	15,788,667	18,183,803,867	9,349,862,662	14,675,899	2,641,918,080	7,709,071,593	612,012	456,883,408	257,074,040	5,759,870	5,561,382,505	113,474,009	34,360	9,112,264
11月	36,968,462	26,874,094,468	17,481,905,313	15,817,793	18,187,785,630	9,376,295,189	14,733,042	2,651,475,094	7,732,747,331	612,866	456,993,036	258,041,817	5,770,750	5,568,817,334	114,820,976	34,011	9,023,373
12月	37,030,927	26,880,315,172	17,522,662,253	15,838,029	18,184,049,389	9,397,195,898	14,768,523	2,657,652,285	7,750,856,676	613,070	456,740,125	258,482,386	5,777,570	5,572,922,518	116,127,292	33,735	8,950,855
平成 30 年 1月	37,071,246	26,874,941,690	17,584,591,588	15,854,296	18,172,192,755	9,430,883,648	14,786,443	2,661,480,976	7,777,121,386	613,662	456,693,291	259,381,591	5,783,403	5,575,699,872	117,204,963	33,442	8,874,795
北 海 道	1,714,497	1,067,077,475	772,655,969	639,545	674,118,901	364,560,461	766,162	127,698,281	391,684,274	30,167	21,519,322	11,686,668	276,813	243,330,898	4,724,567	1,810	410,072
青 森 県	410,199	206,017,664	184,060,634	142,518	127,562,932	80,166,479	195,613	29,253,958	92,514,416	6,539	4,293,798	3,008,509	65,058	44,805,017	1,371,231	471	101,959
岩 手 県	413,884	237,771,108	195,381,997	170,697	155,766,426	168,138	27,138,162	99,053,973	99,053,973	7,165	4,797,403	2,885,012	67,006	49,885,596	1,620,974	378	83,520
宮 城 県	647,741	437,822,362	305,736,666	278,610	299,220,994	162,746,714	258,565	44,414,628	136,022,871	10,529	7,734,188	4,403,095	99,481	86,315,570	2,563,986	556	136,982
秋 田 県	368,495	203,861,900	170,782,757	149,865	132,300,252	85,305,029	150,940	23,546,365	82,089,915	5,740	3,874,855	2,272,893	61,498	44,046,575	1,114,920	452	93,855
山 形 県	372,259	220,862,519	181,776,033	170,746	151,909,323	99,494,702	138,702	22,731,731	78,456,189	6,459	4,291,078	2,681,891	55,999	41,849,550	1,143,250	353	80,837
福 島 県	601,281	382,810,644	281,823,817	272,160	260,501,757	155,863,668	226,013	38,906,738	119,462,575	10,603	7,344,085	4,258,106	92,042	75,951,692	2,239,467	463	106,377
茨 城 県	798,905	569,802,604	385,379,911	345,082	398,596,668	206,209,085	326,824	56,621,788	170,955,989	11,535	8,666,194	5,358,646	114,995	105,791,477	2,856,191	469	126,472
栃 木 県	561,731	390,408,531	267,405,859	246,128	270,798,477	145,429,953	224,290	39,905,884	116,336,698	8,265	6,104,318	3,656,784	82,633	73,497,734	1,982,424	415	102,118
群 馬 県	598,167	404,847,226	294,046,205	255,330	277,523,330	154,153,606	246,200	44,470,520	133,565,195	9,422	6,838,161	4,372,445	86,713	75,901,770	1,954,959	502	113,446
埼 玉 県	1,975,126	1,535,015,308	958,086,913	841,946	1,062,536,863	511,764,271	815,476	152,016,846	427,409,188	27,118	21,496,943	12,390,702	289,305	298,574,519	6,522,751	1,281	390,138
千 葉 県	1,691,607	1,359,169,641	825,682,164	722,866	946,224,256	443,500,598	691,214	125,594,606	365,560,485	24,935	19,723,551	11,108,334	251,453	267,303,305	5,512,748	1,139	323,923
東 京 都	3,138,898	2,535,949,345	1,466,264,567	1,288,051	1,688,328,840	763,237,060	1,299,517	265,748,648	672,183,868	47,783	37,726,945	21,040,138	500,436	543,167,060	9,803,501	3,111	977,852
神 奈 川 県	2,403,745	2,079,321,584	1,153,873,491	1,039,337	1,427,456,948	636,284,925	944,563	177,845,625	494,387,385	36,387	29,287,160	15,731,145	381,785	444,233,487	7,470,035	1,673	518,364
新 潟 県	786,717	527,835,717	383,120,131	373,076	363,448,748	220,080,435	276,393	48,743,103	155,384,733	13,366	9,404,455	5,027,316	123,170	106,075,904	2,627,647	712	163,507
富 山 県	387,427	289,700,720	192,188,572	194,870	201,867,398	118,140,440	121,653	22,327,859	70,309,159	6,347	4,618,025	2,575,636	64,118	60,782,907	1,163,337	439	104,530
石 川 県	375,994	261,551,649	184,590,837	173,695	178,268,804	103,246,179	137,702	26,394,359	77,429,069	6,671	4,758,990	2,762,816	57,474	52,015,012	1,152,772	452	114,483
福 井 県	266,999	192,052,613	136,035	136,035	136,592,046	79,908,901	86,163	16,926,407	48,423,764	4,749	3,884,817	1,685,500	39,805	35,089,832	874,586	247	59,512
山 梨 県	247,341	156,816,714	119,337,755	100,184	105,730,135	59,433,963	107,652	19,987,921	57,276,099	3,698	2,659,529	1,758,930	35,594	28,386,940	868,763	213	52,190
長 野 県	727,953	504,251,205	364,865,991	338,405	349,572,542	204,781,672	270,686	52,566,398	152,388,978	12,713	8,936,146	5,547,477	105,534	93,037,421	2,147,862	615	138,694
岐 阜 県	646,223	454,322,142	314,545,773	276,838	306,929,738	168,749,651	255,685	47,038,299	139,631,508	10,362	7,725,525	4,106,422	102,689	92,461,012	2,058,191	649	167,569
静 岡 県	1,208,855	909,443,029	592,468,403	561,773	631,691,354	340,334,866	443,998	84,296,848	240,671,185	19,789	14,844,456	7,777,962	182,257	178,327,778	3,684,390	1,038	282,593
愛 知 県	2,028,975	1,605,790,356	982,048,822	900,959	1,108,244,287	553,676,695	771,904	141,308,181	406,882,638	34,121	26,354,000	14,649,406	320,345	329,425,432	6,840,083	1,646	458,455
滋 賀 県	568,313	416,863,962	278,687,149	255,312	288,149,557	151,451,298	214,430	38,349,487	117,495,580	9,619	7,094,154	4,017,694	88,472	83,148,872	1,722,577	480	121,891
伊 賀 県	412,607	314,381,122	202,418,398	187,202	219,397,050	113,845,595	155,229	28,649,148	84,441,573	6,829	5,229,946	2,744,422	62,968	61,009,718	1,386,808	379	95,261
都 府 県	755,200	554,118,978	357,255,680	315,812	371,427,335	188,048,373	309,128	57,772,104	162,330,408	12,616	9,642,338	4,806,991	116,824	115,052,599	2,069,907	820	224,702
大 阪 府	2,451,434	1,873,951,697	1,130,615,448	1,012,762	1,241,055,952	602,726,933	995,068	184,975,827	502,709,584	42,900	33,182,065	17,985,379	398,556	414,067,683	7,193,552	2,148	670,169
兵 庫 県	1,668,300	1,321,159,858	781,168,071	707,206	885,245,244	425,311,579	654,049	116,096,838	339,238,199	26,315	20,856,360	11,521,946	279,222	298,542,497	5,096,347	1,508	418,919
和 歌 山 県	606,597	315,228,405	194,202,683	166,543	216,536,406	101,869,814	169,381	28,717,676	88,461,324	5,954	4,707,936	2,608,965	64,340	65,159,087	1,162,581	379	107,300
山 陰 道	299,611	199,747,207	135,471,195	115,968	129,661,643	67,659,540	126,979	20,983,146	64,925,621	5,035	3,833,976	1,951,163	51,254	45,173,463	934,872	375	94,980
鳥 取 県	199,428	126,964,161	94,891,132	93,219	86,590,878	53,851,367	71,460	12,737,198	39,107,688	3,310	2,236,336	1,380,049	31,227	25,348,669	552,028	212	51,085
島 根 県	257,336	163,565,711	125,508,615	120,097	110,826,293	71,328,491	91,006	16,180,751	51,657,077	4,612	3,614,956	1,877,301	41,294	33,320,702	705,746	327	73,003
岡 山 県	638,323	463,253,244	312,434,734	301,842	321,582,718	181,476,717	224,989	39,651,790	124,366,643	11,143	8,161,083	4,703,155	99,755	93,717,277	1,888,219	594	140,375
広 島 県	925,498	696,881,455	442,596,659	419,636	474,074,110	252,134,389	336,885	59,820,124	181,374,690	16,750	12,554,532	6,457,174	151,262	150,179,062	2,630,406	965	253,626
山 口 県	521,146	380,989,794	246,343,708	228,298	252,517,340	136,840,297	192,488	31,838,182	104,942,493	8,116	6,080,145	3,274,827	91,649	90,401,774	1,286,091	595	152,353
徳 島 県	248,750	154,641,074	115,449,142	111,504	106,111,855	62,716,252	96,374	16,195,646	50,211,512	4,428	3,033,786	1,910,224	36,199	29,244,692	611,154	245	55,095
香 川 県	336,256	235,637,780	164,600,605	155,640	163,446,715	123,106	21,769,902	68,503,611	5,567	4,076,467	2,401,134	51,607	46,264,694	983,456	336	80,002	
愛 媛 県	474,426	301,996,588	222,424,717	195,664	199,265,528	114,413,831	195,667	32,027,713	102,832,989	8,869	6,237,584	3,864,067	73,758	64,354,184	1,313,830	468	111,578
高 松 県	248,820	148,888,799	114,616,112	103,887	99,024,427	58,466,520	104,046	17,613,629	53,886,247	4,342	2,984,646	1,661,974	36,290	29,203,621	601,371	255	62,476
福 岡 県	1,490,848	1,053,752,156	672,555,498	634,833	695,876,274	366,080,078	584,076	99,551,240	289,823,748	28,086	20,339,235	12,027,227	242,347	237,570,711	4,624,446	1,506	414,695
佐 賀 県	256,275	156,326,418	121,789,242	110,245	103,400,216	63,968,726	100,370	16,820,878	5								

第4表(続) 厚生年金保険(第1号) 都道府県別年金受給権者状況(厚生年金保険計)
(新規裁定)

都道府県別	合 計			老 齢 年 金			通 算 老 齢 年 金 ・25 年 未 満			障 害 年 金			遺 族 年 金			通算遺族年金	
	件数	年金額	(別掲)基礎年金額	件数	年金額	(別掲)基礎年金額	件数	年金額	(別掲)基礎年金額	件数	年金額	(別掲)基礎年金額	件数	年金額	(別掲)基礎年金額	件数	年金額
	千円	千円	千円	千円	千円	千円	千円	千円	千円	千円	千円	千円	千円	千円	千円	千円	千円
平成 29 年 8 月	221,196	97,125,154	29,300,564	44,284	40,931,976	2,467,168	143,213	25,846,054	23,487,216	4,003	2,848,416	2,001,164	29,695	27,498,374	1,345,016	1	*
9 月	360,497	119,227,376	55,637,459	42,349	39,881,382	2,146,342	289,381	53,363,397	50,746,240	3,247	2,320,605	1,622,619	25,519	23,661,626	1,122,258	1	*
10 月	176,171	83,710,411	16,735,285	42,867	40,392,522	2,278,264	106,104	18,620,692	11,963,824	2,860	2,038,329	1,325,799	24,340	22,658,869	1,167,398	-	-
11 月	190,306	103,112,255	16,109,079	56,148	53,452,053	2,848,293	98,616	17,020,772	10,524,959	2,887	2,037,441	1,332,163	32,654	30,601,887	1,403,664	1	*
12 月	149,518	82,342,513	12,405,804	45,930	42,610,963	2,252,236	74,565	12,897,379	7,848,303	2,110	1,503,762	952,278	26,912	25,330,175	1,352,987	1	*
平成 30 年 1 月	142,902	84,182,211	10,996,684	47,072	44,720,330	2,335,189	65,853	11,241,069	6,363,932	2,557	1,816,931	1,153,634	27,420	26,403,880	1,143,928	-	-
北 海 道	6,293	3,110,504	518,690	1,837	1,550,554	102,681	3,063	458,483	323,385	122	78,361	52,685	1,271	1,023,106	39,940	-	-
青 森 県	1,272	529,315	112,359	382	293,198	14,164	679	93,497	75,060	34	20,791	18,341	177	121,829	4,794	-	-
岩 手 県	1,155	587,551	62,687	443	352,930	10,656	492	81,814	37,124	21	12,974	5,095	199	139,835	9,812	-	-
宮 城 県	2,588	1,436,362	204,644	942	812,311	53,157	1,132	185,692	121,986	27	21,495	10,326	487	416,864	19,175	-	-
秋 田 県	1,068	554,741	70,804	433	315,966	16,251	394	61,377	42,610	26	17,568	9,381	215	159,829	2,562	-	-
山 形 県	1,276	680,334	90,278	519	386,791	25,305	434	71,124	46,008	17	12,920	4,764	306	209,499	14,200	-	-
福 島 県	2,377	1,313,956	173,413	925	750,477	37,425	925	151,702	90,893	48	37,632	19,571	479	374,145	25,524	-	-
茨 城 県	3,529	2,055,534	303,140	1,250	1,196,457	74,800	1,587	260,338	169,911	52	36,821	24,335	640	561,918	34,094	-	-
栃 木 県	2,230	1,375,615	158,051	841	805,486	35,342	953	166,182	89,735	36	26,556	14,354	400	377,391	18,620	-	-
群 馬 県	2,140	1,254,949	144,991	793	726,733	35,496	893	150,186	71,830	39	27,805	23,060	415	350,225	14,605	-	-
埼 玉 県	8,106	5,163,117	649,982	2,702	2,848,973	143,454	3,783	700,165	356,902	139	105,429	67,460	1,482	1,508,549	82,166	-	-
千 葉 県	10,479	6,339,651	878,695	3,539	3,819,353	192,641	5,485	967,935	571,513	111	80,024	51,593	1,344	1,472,340	62,948	-	-
東 京 都	14,034	8,646,363	1,308,311	3,933	4,218,013	257,182	7,378	1,495,663	825,325	250	182,985	115,473	2,473	2,749,701	110,330	-	-
神 奈 川 県	9,726	6,754,595	707,751	3,080	3,400,257	150,536	4,465	815,368	443,761	185	145,220	85,364	1,996	2,393,750	28,089	-	-
新 潟 県	2,508	1,504,785	150,027	1,003	827,810	37,132	850	145,785	62,287	64	47,719	25,026	591	483,470	25,582	-	-
富 山 県	1,097	738,304	55,924	442	380,516	11,305	322	53,831	21,364	27	20,773	11,778	306	283,184	11,477	-	-
石 川 県	1,174	679,802	73,891	392	332,328	14,962	470	78,192	33,864	23	15,040	13,171	289	252,241	11,894	-	-
福 山 県	751	448,066	38,908	292	236,753	42,120	266	42,141	18,276	10	6,349	4,871	183	162,823	3,641	-	-
山 梨 県	974	513,863	64,412	348	314,439	11,941	464	81,527	45,563	10	6,609	3,117	152	111,289	3,790	-	-
長 野 県	2,542	1,503,469	157,298	946	836,447	31,517	1,022	189,418	69,432	58	39,769	31,184	516	437,835	25,165	-	-
岐 阜 県	2,165	1,338,415	112,099	708	671,846	17,727	856	135,642	52,409	43	31,250	18,656	558	499,678	23,308	-	-
静 岡 県	2,825	1,849,902	199,905	1,076	1,018,489	41,482	1,103	195,252	98,314	97	71,337	40,336	549	564,824	19,773	-	-
愛 知 県	7,587	5,114,323	501,210	2,549	2,692,567	109,790	3,126	530,151	244,909	163	112,987	74,208	1,749	1,778,618	72,303	-	-
重 慶 県	1,952	1,263,350	119,571	696	683,518	23,248	777	119,564	60,531	50	35,370	21,549	429	424,898	14,243	-	-
滋 賀 県	1,403	932,168	94,546	477	471,779	20,051	547	85,095	41,894	30	22,774	15,133	349	352,520	17,467	-	-
京 都 府	2,634	1,436,854	259,924	760	686,860	56,688	1,285	216,319	161,198	43	28,295	20,738	546	505,380	21,300	-	-
大 阪 府	10,074	5,603,322	913,166	2,670	2,598,641	187,405	5,305	928,566	554,838	184	141,067	83,429	1,915	1,935,048	87,495	-	-
兵 庫 県	6,798	4,073,681	514,471	2,153	2,111,263	119,314	3,266	530,130	295,612	86	63,363	38,793	1,293	1,368,924	60,751	-	-
神 奈 川 県	1,600	972,739	112,389	492	488,784	26,264	740	108,616	66,065	24	14,007	11,583	344	361,332	8,477	-	-
和 歌 山 県	1,134	616,901	93,191	374	332,584	28,275	531	86,617	46,518	13	7,750	6,878	216	189,950	11,520	-	-
鳥 取 県	706	394,235	45,975	274	213,307	11,210	265	41,499	26,883	12	6,539	6,099	155	132,889	1,783	-	-
島 根 県	862	473,466	47,045	347	257,852	7,608	309	49,365	27,872	14	8,028	2,757	192	158,221	8,808	-	-
岡 山 県	2,233	1,398,815	146,839	828	743,755	40,838	867	141,732	66,537	32	20,817	19,541	506	492,511	19,923	-	-
広 島 県	3,183	1,976,521	206,233	1,073	1,022,213	44,524	1,334	196,239	107,656	51	34,501	22,686	725	723,567	31,368	-	-
山 口 県	1,809	1,123,640	112,059	611	557,042	18,749	704	108,695	59,211	33	27,641	13,472	461	430,262	20,627	-	-
徳 島 県	941	470,801	59,380	309	256,502	5,676	415	67,071	39,876	8	5,062	3,312	209	142,166	10,516	-	-
香 川 県	1,098	674,285	70,071	398	349,900	16,016	434	71,435	39,237	12	6,964	5,679	254	245,985	9,139	-	-
愛 媛 県	1,670	894,079	113,696	534	444,752	18,481	705	109,264	58,702	29	19,859	20,946	402	320,204	15,566	-	-
高 知 県	881	415,097	59,697	303	234,561	15,861	412	59,558	35,730	11	7,276	4,091	155	113,702	4,014	-	-
富 山 県	6,420	3,588,284	497,295	2,219	2,032,538	112,212	3,068	515,678	286,445	107	70,358	43,632	1,026	969,710	55,006	-	-
佐 賀 県	1,085	542,563	88,107	422	328,104	18,367	463	69,683	48,166	23	13,543	10,833	177	131,233	10,741	-	-
長 崎 県	1,946	919,605	147,793	634	510,239	25,320	961	139,489	90,290	26	15,609	13,083	325	254,267	19,100	-	-
熊 本 県	1,415	663,224	103,862	498	382,908	18,259	658	97,269	61,347	33	23,258	15,897	226	159,790	8,360	-	-
大 宮 市	1,023	514,033	76,954	359	281,561	12,904	460	66,375	46,763	24	15,231	9,963	180	150,866	7,324	-	-
宮 崎 県	1,019	433,039	70,399	333	225,011	12,229	511	73,134	50,110	27	16,475	3,897	148	118,419	4,164	-	-
鹿 児 島 県	1,634	747,204	139,049	554	416,605	29,793	779	115,976	71,563	41	28,334	16,767	260	186,289	20,926	-	-
沖 縄 県	1,265	466,117	145,858	332	247,169	23,529	761	102,085	95,647	42	26,397	18,729	130	90,467	7,954	-	-
そ の 他	221	94,673	21,644	47	53,187	5,302	154	29,150	12,776	-	-	-	20	12,336	3,566	-	-

注1. 厚生年金保険(第1号)の受給権者とは、厚生年金保険受給権者全体から、共済組合等の組合員等たる厚生年金保険の被保険者期間(平成27年9月以前の共済組合等の組合員等の期間を含む)のみの者を除き、さらに、障害厚生年金受給権者及び短期要件分の遺族厚生年金受給権者について、それぞれ初診日又は死亡日に共済組合等の組合員等であった者を除いた者をいう。

注2. 厚生年金保険(第1号)受給権者の年金額は、老齢給付及び遺族年金(長期要件)については、平成27年9月以前の厚生年金保険被保険者期間及び平成27年10月以降の第1号厚生年金被保険者期間に係る年金額であり、平成27年10月以降に受給権が発生した障害年金及び遺族年金(短期要件)については、共済組合等の組合員等たる厚生年金保険の被保険者期間(平成27年9月以前の共済組合等の組合員等の期間を含む)を含めて算出した年金額である。

第4表(続) 厚生年金保険(第1号) 都道府県別年金受給権者状況(厚生年金保険計)
(失 権)

都道府県別	合 計			老 齢 年 金			通 算 老 齢 年 金 ・25 年 未 満			障 害 年 金			遺 族 年 金			通算遺族年金	
	件数	年金額	(別掲)基礎年金額	件数	年金額	(別掲)基礎年金額	件数	年金額	(別掲)基礎年金額	件数	年金額	(別掲)基礎年金額	件数	年金額	(別掲)基礎年金額	件数	年金額
		千円	千円		千円	千円		千円	千円		千円	千円		千円	千円		千円
平成 29 年 8 月	89,024	81,609,146	35,405,646	36,819	51,958,310	19,901,581	29,070	7,170,115	14,335,399	2,064	1,825,069	952,024	20,752	20,573,600	216,642	319	82,052
9 月	79,919	71,905,416	31,813,933	32,409	45,367,065	17,552,220	25,971	6,270,072	12,851,891	1,684	1,478,857	762,812	19,535	18,712,896	647,010	320	76,526
10 月	82,165	74,594,655	33,006,140	33,882	47,646,252	18,459,616	27,238	6,657,843	13,549,501	1,791	1,527,718	812,595	18,967	18,689,074	184,427	287	73,768
11 月	96,786	87,540,781	39,341,844	39,814	56,172,911	21,743,537	32,541	7,841,752	16,443,490	2,104	1,851,535	944,962	21,975	21,585,108	209,855	352	89,476
12 月	86,488	78,135,794	34,554,607	35,502	49,506,185	19,402,670	28,372	6,887,879	14,065,627	1,995	1,734,114	900,192	20,337	19,933,858	186,119	282	73,757
平成 30 年 1 月	92,684	83,806,920	37,061,351	37,951	53,146,889	20,801,976	30,657	7,397,054	15,147,243	2,021	1,766,499	925,555	21,760	21,420,148	186,577	295	76,330
北 海 道	4,424	3,550,090	1,649,880	1,593	2,135,012	807,767	1,686	377,093	790,904	102	91,698	43,447	1,032	943,189	7,763	11	3,098
青 森 県	849	513,448	335,043	246	271,336	134,761	381	69,482	192,848	13	9,501	4,316	202	161,406	3,118	7	1,723
岩 手 県	924	632,340	364,877	324	372,317	178,204	342	72,391	170,406	27	20,113	14,836	228	166,803	1,431	3	716
宮 城 県	1,552	1,257,193	627,134	593	772,280	339,507	545	122,390	270,625	32	21,941	14,417	374	338,588	2,584	8	1,994
秋 田 県	681	482,264	283,021	249	278,459	140,740	256	53,948	135,462	18	14,968	6,819	154	134,061	-	4	828
山 形 県	1,007	727,691	376,138	377	448,381	195,929	344	67,562	168,859	23	17,113	9,741	260	193,950	1,608	3	686
福 島 県	1,571	1,194,065	650,992	599	722,973	337,343	550	118,558	293,854	42	33,894	16,200	375	317,448	3,595	5	1,191
茨 城 県	1,887	1,566,198	778,784	759	986,662	425,691	642	145,626	319,028	45	33,709	26,526	440	400,442	7,539	1	*
栃 木 県	1,434	1,205,507	577,958	582	770,060	322,602	494	109,182	243,728	22	17,222	10,131	333	308,131	1,497	3	912
群 馬 県	1,550	1,229,632	641,869	596	763,536	346,295	554	129,974	284,103	28	19,820	9,576	364	314,347	1,896	8	1,955
埼 玉 県	4,532	4,370,717	1,879,487	1,912	2,799,756	1,111,952	1,413	350,053	713,634	89	81,817	46,082	1,104	1,135,895	7,820	14	3,197
千 葉 県	3,827	3,831,607	1,626,361	1,647	2,481,763	961,332	1,208	324,881	604,594	89	85,554	46,399	871	936,006	14,036	12	3,404
東 京 都	7,820	8,131,199	3,143,687	3,241	5,199,073	1,783,964	2,566	704,828	1,277,686	147	132,784	70,676	1,849	2,088,883	11,362	17	5,631
神 奈 川 県	6,339	7,184,492	2,606,360	2,898	4,800,012	1,654,782	1,802	489,839	890,366	129	130,932	49,605	1,495	1,757,912	11,606	15	5,797
新 潟 県	2,099	1,698,243	830,408	817	1,072,374	437,418	718	156,030	371,347	41	32,319	15,196	515	435,579	6,446	8	1,941
富 山 県	1,156	1,009,475	483,083	480	629,520	264,193	372	91,416	198,403	30	24,913	18,119	273	263,469	2,369	1	*
石 川 県	1,061	882,948	417,924	418	557,541	198,767	380	94,079	210,935	16	13,180	6,624	245	217,866	1,599	2	*
福 井 県	834	675,987	303,071	333	412,077	163,049	277	75,513	133,235	16	14,902	6,040	207	173,428	747	1	*
山 梨 県	545	409,005	211,319	195	251,753	104,165	211	47,166	101,357	8	6,364	4,286	128	103,247	1,511	3	476
山 梨 県	2,045	1,645,829	815,602	848	1,045,393	456,241	695	176,246	333,061	50	46,007	19,708	446	376,121	6,593	6	2,063
岐 阜 県	1,883	1,581,367	769,737	769	1,009,314	420,566	633	156,872	331,607	38	31,201	17,564	439	383,112	-	4	867
静 岡 県	2,157	1,911,227	855,587	867	1,152,501	480,587	702	177,963	351,355	44	40,315	21,431	536	538,241	2,214	8	2,208
愛 知 県	5,499	5,334,268	2,319,446	2,396	3,448,431	1,393,015	1,692	420,775	855,346	137	126,024	60,980	1,259	1,334,468	10,105	15	4,570
三 重 県	1,454	1,275,611	627,495	474	851,501	359,940	303	70,950	157,237	28	30,087	16,395	314	273,430	3,003	6	1,316
滋 賀 県	1,031	942,021	418,275	441	621,882	244,342	330	85,519	161,937	25	20,523	11,495	233	213,624	502	2	*
京 都 府	1,885	1,739,306	716,286	745	1,042,968	390,298	608	157,314	305,318	46	38,903	15,196	475	497,376	5,474	11	2,745
大 阪 府	6,272	6,036,600	2,570,488	2,679	3,872,991	1,504,666	2,023	498,131	984,371	135	123,872	70,078	1,415	1,535,660	11,374	20	5,946
兵 庫 県	4,506	4,480,734	1,760,311	1,906	2,870,227	1,050,706	1,389	330,603	663,279	85	83,312	37,241	1,104	1,190,277	9,084	22	6,315
和 歌 山 県	985	969,190	387,184	414	635,032	222,106	303	70,950	157,237	13	11,902	6,368	252	250,857	1,473	3	448
和 歌 山 県	815	670,838	292,792	292	385,600	150,506	295	67,130	132,403	17	12,134	8,573	209	205,628	1,310	2	*
鳥 取 県	571	442,885	215,388	223	273,262	115,845	206	50,163	94,867	12	9,572	4,676	126	109,113	-	4	775
島 根 県	758	579,748	296,218	308	354,290	165,188	250	64,156	120,271	19	15,016	7,598	176	145,177	3,161	5	1,109
岡 山 県	1,838	1,662,690	734,368	839	1,104,850	445,805	538	131,727	262,591	45	42,809	22,629	409	381,815	3,343	7	1,488
広 島 県	2,613	2,452,951	1,012,945	1,123	1,575,564	603,562	810	197,554	377,774	55	48,118	26,916	618	680,203	4,693	7	1,512
山 口 県	1,495	1,370,244	557,999	618	861,186	314,149	454	96,944	221,453	38	32,713	19,841	380	378,283	2,556	5	1,118
徳 島 県	710	519,108	284,922	294	339,024	148,007	248	53,530	131,266	9	6,132	5,650	155	119,749	-	4	673
香 川 県	990	833,210	386,505	434	537,357	228,225	312	78,713	150,487	23	19,150	7,793	217	197,410	-	4	580
愛 媛 県	1,363	1,080,919	525,819	535	666,768	275,529	484	106,211	232,324	27	22,614	15,391	310	284,029	2,575	7	1,297
高 知 県	711	499,883	261,163	248	298,903	121,377	286	65,346	133,136	12	10,671	3,312	161	123,971	3,337	4	993
高 知 県	3,373	3,174,734	1,302,324	1,471	2,056,921	773,240	1,018	227,705	468,168	95	76,629	47,579	778	810,731	13,337	11	2,748
佐 賀 県	599	450,985	235,815	239	295,670	120,230	206	42,279	105,326	23	15,771	8,962	131	97,265	1,297	-	-
長 崎 県	1,078	904,430	407,289	439	567,975	227,256	358	80,842	172,293	18	15,769	7,238	261	239,058	502	2	*
熊 本 県	873	584,624	328,645	273	309,222	140,346	350	71,295	175,022	25	18,166	11,105	224	185,703	2,172	1	*
大 宮 市	839	620,544	314,983	330	385,620	172,138	294	62,491	133,300	24	19,949	7,598	188	152,055	1,946	3	429
大 宮 市	585	421,536	232,532	211	250,805	110,071	240	49,388	116,174	14	15,471	4,091	119	105,771	2,196	1	*
鹿 児 島 県	1,233	794,845	475,296	383	447,838	192,570	520	108,225	264,846	32	21,759	14,866	294	216,111	3,015	4	912
沖 縄 県	406	255,662	161,085	124	147,342	62,296	189	48,237	90,534	15	9,167	6,247	77	50,786	2,008	1	*
そ の 他	25	18,829	7,454	11	13,568	4,710	9	1,786	1,964	-	-	-	5	3,475	779	-	-

注1. 厚生年金保険(第1号)の受給権者とは、厚生年金保険受給権者全体から、共済組合等の組合員等たる厚生年金保険の被保険者期間(平成27年9月以前の共済組合等の組合員等の期間を含む)のみの者を除き、さらに、障害厚生年金受給権者及び短期要件分の遺族厚生年金受給権者について、それぞれ初診日又は死亡日に共済組合等の組合員等であった者を除いた者をいう。

注2. 厚生年金保険(第1号)受給権者の年金額は、老齢給付及び遺族年金(長期要件)については、平成27年9月以前の厚生年金保険被保険者期間及び平成27年10月以降の第1号厚生年金被保険者期間に係る年金額であり、平成27年10月以降に受給権が発生した障害年金及び遺族年金(短期要件)については、共済組合等の組合員等たる厚生年金保険の被保険者期間(平成27年9月以前の共済組合等の組合員等の期間を含む)を含めて算出した年金額である。

第4表(続) 厚生年金保険(第1号) 都道府県別年金受給権者状況(厚生年金保険計(旧共済組合を除く))
(月末現在)

都道府県別	合 計			老 齢 年 金			通 算 老 齢 年 金 ・ 25 年 未 満			障 害 年 金			遺 族 年 金			通算遺族年金	
	件数	年金額	(別掲)基礎年金額	件数	年金額	(別掲)基礎年金額	件数	年金額	(別掲)基礎年金額	件数	年金額	(別掲)基礎年金額	件数	年金額	(別掲)基礎年金額	件数	年金額
	千円	千円	千円	千円	千円	千円	千円	千円	千円	千円	千円	千円	千円	千円	千円	千円	千円
平成 29 年 8月	36,033,612	26,234,651,128	17,100,212,262	15,479,497	17,770,655,306	9,179,423,902	14,268,190	2,562,963,727	7,556,535,710	603,799	450,709,981	252,577,014	5,647,890	5,441,229,532	111,675,636	34,236	9,092,582
9月	36,319,301	26,290,960,012	17,191,207,927	15,503,254	17,774,592,766	9,205,130,829	14,522,012	2,610,268,370	7,619,562,990	605,501	451,556,989	254,175,383	5,654,608	5,445,525,127	112,338,725	33,926	9,016,759
10月	36,421,346	26,309,630,453	17,255,598,863	15,526,871	17,777,355,156	9,231,838,693	14,593,510	2,622,627,273	7,655,018,216	606,644	452,010,556	255,295,596	5,660,675	5,448,691,872	113,446,357	33,646	8,945,596
11月	36,521,670	26,334,897,659	17,308,666,285	15,557,704	17,784,748,482	9,258,706,066	14,651,020	2,632,301,883	7,678,902,352	607,513	452,134,281	256,264,543	5,672,128	5,456,854,916	114,793,324	33,305	8,858,997
12月	36,586,491	26,344,856,791	17,349,992,697	15,579,458	17,783,996,781	9,280,011,739	14,686,791	2,638,569,554	7,697,172,700	607,728	451,882,637	256,708,618	5,679,480	5,461,611,393	116,099,640	33,034	8,786,427
平成 30 年 1月	36,629,391	26,343,534,694	17,412,520,153	15,597,352	17,775,349,425	9,314,109,849	14,705,055	2,642,510,214	7,723,619,909	608,349	451,877,055	257,613,084	5,685,887	5,465,086,231	117,177,311	32,748	8,711,768
北 海 道	1,681,490	1,025,702,052	760,385,673	621,425	644,776,307	356,227,014	760,314	126,401,487	387,880,578	29,731	21,094,291	11,556,525	268,255	233,028,751	4,721,556	1,765	401,216
青 森 県	403,725	199,199,104	181,676,619	139,595	123,101,354	78,846,928	194,019	28,921,394	98,485,214	6,433	4,215,107	2,973,245	63,221	42,862,568	1,371,231	457	98,681
岩 手 県	404,439	227,685,928	191,944,920	165,980	146,061,782	96,725,199	166,203	26,765,035	90,747,079	7,048	4,692,240	2,851,668	64,843	47,686,257	1,620,974	365	80,615
宮 城 県	636,889	423,973,013	301,768,349	272,187	288,694,348	160,024,839	256,740	43,991,189	134,820,714	10,417	7,633,468	4,359,814	97,003	83,520,633	2,562,982	542	133,375
秋 田 県	360,572	195,320,598	167,752,646	145,675	126,278,580	83,411,969	149,295	23,197,598	80,990,104	5,639	3,782,268	2,236,655	59,529	41,962,161	1,113,917	434	89,990
山 形 県	365,710	213,356,795	179,226,082	166,764	146,201,594	97,704,995	137,626	22,498,201	77,728,344	6,370	4,216,709	2,650,495	54,605	40,360,503	1,142,247	345	79,787
福 島 県	591,517	370,443,324	278,468,944	266,259	251,136,238	153,490,245	224,577	38,582,419	118,520,480	10,498	7,252,796	4,218,752	89,733	73,369,871	2,239,467	450	102,000
茨 城 県	790,176	559,292,555	381,934,937	339,759	390,689,882	203,660,514	325,469	56,260,641	170,091,013	11,436	8,572,468	5,328,224	113,057	103,647,184	2,855,187	455	122,380
栃 木 県	555,041	382,500,246	264,821,840	242,177	264,965,348	143,613,188	223,186	39,614,731	115,606,774	8,168	6,021,497	3,619,455	81,100	71,797,646	1,982,424	410	101,023
群 馬 県	590,930	396,515,988	291,163,015	251,215	271,995,162	152,314,406	244,690	44,128,190	132,554,550	9,333	6,756,874	4,340,104	85,202	74,225,505	1,953,955	490	110,257
埼 玉 県	1,962,069	1,516,397,511	953,423,901	833,674	1,048,308,815	508,110,094	813,967	151,626,872	426,450,063	26,971	21,351,914	12,340,992	286,191	294,724,024	6,522,751	1,266	385,886
千 葉 県	1,678,193	1,341,089,685	820,596,394	714,532	932,516,218	439,584,043	689,481	125,161,251	364,446,824	24,776	19,567,106	11,052,779	248,285	263,525,750	5,512,748	1,119	319,359
東 京 都	3,124,240	2,513,059,082	1,461,381,591	1,278,626	1,670,811,225	759,287,832	1,298,061	265,325,935	671,294,150	47,644	37,580,208	20,996,108	496,813	538,367,712	9,003,501	3,096	974,001
神 奈 川 県	2,389,134	2,057,532,343	1,148,851,012	1,030,027	1,410,703,192	632,346,096	942,895	177,405,391	493,343,704	36,258	29,141,374	15,692,180	378,301	439,768,660	7,469,032	1,653	513,726
新 潟 県	272,861	511,245,002	377,681,532	364,975	506,869,074	216,429,308	273,840	48,142,063	153,647,644	13,212	9,274,579	4,978,716	120,141	102,799,873	2,625,864	693	159,412
富 山 県	381,520	283,274,494	189,714,716	191,339	196,946,759	116,504,733	120,463	22,052,035	69,496,922	6,276	4,559,325	2,549,725	63,011	59,613,477	1,163,337	431	102,899
石 川 県	369,652	253,877,383	182,127,512	169,590	172,298,582	101,393,429	136,827	26,186,297	76,830,380	6,606	4,690,910	2,750,932	56,192	50,590,912	1,152,772	437	110,683
福 井 県	262,289	186,950,752	128,966,357	133,267	132,709,155	78,683,551	85,151	16,674,317	47,742,621	4,689	3,334,129	1,666,602	38,938	34,174,404	873,583	244	58,747
山 梨 県	243,828	152,908,700	117,885,705	98,101	102,820,154	58,409,950	107,024	19,825,678	56,873,747	3,639	2,609,134	1,733,245	34,857	27,602,582	868,763	207	51,153
長 野 県	711,955	486,514,303	357,947,146	329,482	336,138,973	200,562,658	266,792	51,605,197	149,751,042	12,537	8,782,017	5,486,363	102,557	89,854,906	2,147,083	587	133,209
岐 阜 県	637,606	444,960,543	310,738,889	271,987	299,998,636	166,334,840	253,688	46,505,763	138,268,854	10,264	7,633,154	4,077,004	101,032	90,659,060	2,058,191	635	163,932
静 岡 県	1,193,330	890,801,458	586,367,897	552,594	617,592,001	336,200,709	441,054	83,554,832	238,761,034	19,631	14,701,187	7,721,764	179,040	174,677,352	3,684,390	1,011	276,087
愛 知 県	2,014,783	1,588,908,147	975,960,544	892,732	1,095,643,794	549,621,348	768,872	140,601,444	404,960,520	33,960	26,197,219	14,592,594	317,590	326,192,166	6,840,083	1,629	453,524
重 慶 県	559,998	407,843,388	275,093,614	250,424	281,329,264	153,037,090	212,670	37,908,366	116,345,610	9,521	7,006,805	3,988,336	86,915	81,480,286	1,722,577	468	118,666
三 滋 県	405,754	305,373,301	199,950,792	182,854	212,768,946	111,975,293	154,317	28,420,274	83,872,129	6,749	5,158,147	2,716,562	61,464	59,301,779	1,386,808	370	94,155
京 都 府	747,076	543,543,930	354,280,711	310,486	363,115,333	185,802,066	308,058	57,472,493	161,631,809	12,514	9,543,982	4,777,708	115,209	113,189,896	2,069,128	809	222,227
大 阪 府	2,440,576	1,858,953,136	1,126,546,779	1,005,526	1,229,418,586	599,365,686	993,957	184,708,603	502,035,088	42,772	33,058,181	17,952,454	396,186	411,101,852	7,193,552	2,135	665,913
兵 庫 県	1,653,400	1,302,396,326	775,203,550	697,764	871,087,603	420,919,850	651,724	115,538,432	337,773,222	26,147	20,703,048	11,465,913	275,912	294,651,341	5,094,564	1,493	415,903
奈 良 県	402,373	309,751,158	192,579,000	163,805	212,330,047	100,698,850	168,859	28,575,646	88,129,646	5,897	4,652,110	2,587,924	63,440	64,087,638	1,162,581	372	105,716
和 歌 山 県	294,761	194,547,720	133,487,760	112,958	125,692,395	66,259,114	126,116	20,768,621	64,362,094	4,974	3,777,958	1,931,680	50,345	44,215,837	934,872	368	92,910
鳥 取 県	194,050	121,296,519	92,786,321	90,417	82,544,186	52,635,272	70,163	12,456,992	38,237,091	3,257	2,190,168	1,361,930	30,008	24,055,512	552,028	205	49,661
島 根 県	250,860	157,270,300	122,779,660	116,600	106,250,643	69,709,732	89,400	15,815,059	50,584,017	4,528	3,100,331	1,782,622	40,015	32,033,303	703,290	317	70,964
岡 山 県	627,772	451,336,684	308,049,796	295,616	312,506,759	178,584,330	222,864	39,170,042	122,915,005	11,014	8,032,616	4,662,242	97,699	91,490,202	1,888,219	579	137,064
広 島 県	910,448	679,120,334	436,636,880	411,037	460,824,534	248,264,668	333,832	59,127,746	179,331,478	16,595	12,412,594	6,410,327	148,051	146,509,704	2,630,406	933	245,756
山 口 県	510,419	368,621,756	242,346,267	222,342	243,635,081	134,234,353	190,447	31,378,332	103,590,185	7,999	5,978,408	3,236,641	89,058	87,483,099	1,285,087	573	146,836
徳 島 県	244,256	149,842,039	113,607,300	108,891	102,440,788	61,508,516	95,393	15,955,345	49,596,499	4,350	2,963,301	1,891,131	35,388	28,429,360	611,154	234	53,245
香 川 県	329,820	227,524,508	162,148,039	151,753	157,187,170	91,009,329	121,960	21,513,665	67,776,164	5,493	3,993,672	2,380,093	50,290	44,752,483	982,452	324	77,518
愛 媛 県	465,408	293,397,050	218,227,056	191,101	192,868,645	112,052,367	192,895	31,444,682	101,031,500	8,762	6,148,209	3,830,362	72,196	62,826,755	1,312,827	454	108,759
高 知 県	244,123	144,598,158	112,452,243	101,548	95,856,310	57,321,744	102,471	17,236,159	52,882,829	4,295	2,946,206	1,648,532	35,560	28,498,675	599,139	249	60,808
富 山 県	1,474,500	1,031,375,732	667,232,558	624,684	679,217,694	361,969,145	582,330	99,171,034	288,683,885	27,906	20,169,468	11,955,082	238,096	232,409,205	4,624,446	1,484	408,331
佐 賀 県	251,223	150,472,368	119,887,994	107,499	99,214,311	62,746,258	99										

第4表(続) 厚生年金保険(第1号) 都道府県別年金受給権者状況(厚生年金保険計(旧共済組合を除く))
(新規裁定)

都道府県別	合 計			老 齢 年 金			通 算 老 齢 年 金 ・ 25 年 未 満			障 害 年 金			遺 族 年 金			通算遺族年金	
	件数	年金額	(別掲)基礎年金額	件数	年金額	(別掲)基礎年金額	件数	年金額	(別掲)基礎年金額	件数	年金額	(別掲)基礎年金額	件数	年金額	(別掲)基礎年金額	件数	年金額
	千円	千円	千円	千円	千円	千円	千円	千円	千円	千円	千円	千円	千円	千円	千円	千円	千円
平成 29 年 8月	221,169	97,117,553	29,294,241	44,282	40,927,682	2,466,392	143,191	25,844,895	23,482,673	4,002	2,847,846	2,000,160	29,693	27,496,796	1,345,016	1	*
9月	360,474	119,223,892	55,634,380	42,349	39,881,382	2,146,342	289,361	53,361,924	50,743,161	3,247	2,320,605	1,622,619	25,516	23,659,615	1,122,258	1	*
10月	176,149	83,705,616	16,729,752	42,867	40,392,522	2,278,264	106,086	18,620,197	11,958,291	2,859	2,036,013	1,325,799	24,337	22,656,885	1,167,398	-	-
11月	190,292	103,107,618	16,104,904	56,147	53,450,360	2,848,293	98,607	17,020,642	10,520,783	2,887	2,037,441	1,332,163	32,650	30,599,072	1,403,664	1	*
12月	149,496	82,338,507	12,401,516	45,930	42,610,963	2,252,236	74,547	12,896,557	7,844,015	2,108	1,501,005	952,278	26,910	25,329,748	1,352,987	1	*
平成 30 年 1月	142,882	84,181,059	10,991,452	47,072	44,720,330	2,335,189	65,833	11,239,917	6,358,701	2,557	1,816,931	1,153,634	27,420	26,403,880	1,143,928	-	-
北 海 道	6,292	3,110,479	517,911	1,837	1,550,554	102,681	3,062	458,458	322,606	122	78,361	52,685	1,271	1,023,106	39,940	-	-
	1,271	529,306	112,359	382	293,198	14,164	678	93,488	75,060	34	20,791	18,341	177	121,829	4,794	-	-
	1,155	587,551	62,687	443	352,930	10,656	492	81,814	37,124	21	12,974	5,095	199	139,835	9,812	-	-
	2,588	1,436,362	204,644	942	812,311	53,157	1,132	185,692	121,986	27	21,495	10,326	487	416,864	19,175	-	-
	1,068	554,741	70,804	433	315,966	16,251	394	61,377	42,610	26	17,568	9,381	215	159,829	2,562	-	-
山 形 県	1,276	680,334	90,278	519	386,791	25,305	434	71,124	46,008	17	12,920	4,764	306	209,499	14,200	-	-
	2,377	1,313,956	173,413	925	750,477	37,425	925	151,702	90,893	48	37,632	19,571	479	374,145	25,524	-	-
	3,529	2,055,534	303,140	1,250	1,196,457	74,800	1,587	260,338	169,911	52	36,821	24,335	640	561,918	34,094	-	-
	2,230	1,375,615	158,051	841	805,486	35,342	953	166,182	89,735	36	26,556	14,354	400	377,391	18,620	-	-
	2,140	1,254,949	144,991	793	726,733	35,496	893	150,186	71,830	39	27,805	23,060	415	350,225	14,605	-	-
埼 玉 県	8,106	5,163,117	649,982	2,702	2,848,973	143,454	3,783	700,165	356,902	139	105,429	67,460	1,482	1,508,549	82,166	-	-
	10,479	6,339,651	878,695	3,539	3,819,353	192,641	5,485	967,935	571,513	111	80,024	51,593	1,344	1,472,340	62,948	-	-
	14,033	8,646,355	1,308,311	3,933	4,218,013	257,182	7,377	1,495,655	825,325	250	182,985	115,473	2,473	2,749,701	110,330	-	-
	9,725	6,754,467	707,751	3,080	3,400,257	150,536	4,464	815,240	443,761	185	145,220	85,364	1,996	2,393,750	28,089	-	-
	2,508	1,504,785	150,027	1,003	827,810	37,132	850	145,785	62,287	64	47,719	25,026	591	483,470	25,582	-	-
富 山 県	1,097	738,304	55,924	442	380,516	11,305	322	53,831	21,364	27	20,773	11,778	306	283,184	11,477	-	-
	1,174	679,802	73,891	392	333,328	14,962	470	79,192	33,864	23	15,040	13,171	289	252,241	11,894	-	-
	751	448,066	38,908	292	236,753	12,120	266	42,141	16,349	10	6,349	4,871	183	162,823	3,641	-	-
	974	513,863	64,412	348	314,439	11,941	464	81,527	45,563	10	6,609	3,117	152	111,289	3,790	-	-
	2,541	1,503,463	156,599	946	836,447	31,517	1,021	189,412	68,734	58	39,769	31,184	516	437,835	25,165	-	-
岐 阜 県	2,165	1,338,415	112,099	708	671,846	17,727	856	135,642	52,409	43	31,250	18,656	558	499,678	23,308	-	-
	2,823	1,849,720	198,816	1,076	1,018,489	41,482	1,101	195,070	97,225	97	71,337	40,336	549	564,824	19,773	-	-
	7,585	5,114,277	501,210	2,549	2,692,567	109,790	3,124	530,105	244,909	163	112,987	74,208	1,749	1,778,618	72,303	-	-
	1,952	1,263,350	119,571	696	683,518	23,248	777	119,564	60,531	50	35,370	21,549	429	424,898	14,243	-	-
	1,403	932,168	94,546	477	471,779	20,051	547	85,095	41,894	30	22,774	15,133	349	352,520	17,467	-	-
京 都 府	2,634	1,436,854	259,924	760	686,860	56,688	1,285	216,319	161,198	43	28,295	20,738	546	505,380	21,300	-	-
	10,073	5,603,316	912,877	2,670	2,598,641	187,405	5,304	928,560	554,549	184	141,067	83,429	1,915	1,935,048	87,495	-	-
	6,798	4,073,681	514,471	2,153	2,111,263	119,314	3,266	530,130	295,612	86	63,363	38,793	1,293	1,368,924	60,751	-	-
	1,600	972,739	112,389	492	488,784	26,264	740	108,616	66,065	24	14,007	11,583	344	361,332	8,477	-	-
	1,134	616,901	93,191	374	332,584	28,275	531	86,617	46,518	13	7,750	6,878	216	189,950	11,520	-	-
鳥 取 県	705	394,122	45,975	274	213,307	11,210	264	41,387	26,883	12	6,539	6,099	155	132,889	1,783	-	-
	862	473,466	47,045	347	257,852	7,608	309	49,365	27,872	14	8,028	2,757	192	158,221	8,808	-	-
	2,232	1,398,390	146,839	828	743,755	40,838	866	141,307	66,537	32	20,817	19,541	506	492,511	19,923	-	-
	3,183	1,976,521	206,233	1,073	1,022,213	44,524	1,334	196,239	107,656	51	34,501	22,686	725	723,567	31,368	-	-
	1,806	1,123,518	110,629	611	557,042	18,749	701	108,573	57,781	33	27,641	13,472	461	430,262	20,627	-	-
徳 島 県	940	470,793	59,380	309	256,502	5,676	414	67,063	39,876	8	5,062	3,312	209	142,166	10,516	-	-
	1,098	674,285	70,071	398	349,900	16,016	434	71,435	39,237	12	6,964	5,679	254	245,985	9,139	-	-
	1,669	894,069	112,916	534	444,752	18,481	704	109,254	57,923	29	19,859	20,946	402	320,204	15,566	-	-
	881	415,097	59,697	303	234,561	15,861	412	59,558	35,730	11	7,276	4,091	155	113,702	4,014	-	-
	6,419	3,588,266	497,295	2,219	2,032,538	112,212	3,067	515,660	286,445	107	70,358	43,632	1,026	969,710	55,006	-	-
佐 賀 県	1,085	542,563	88,107	422	328,104	18,367	463	69,683	48,166	23	13,543	10,833	177	131,233	10,741	-	-
	1,946	919,605	147,793	634	510,239	25,320	961	139,489	90,290	26	15,609	13,083	325	254,267	19,100	-	-
	1,415	663,224	103,862	498	382,908	18,259	658	97,269	61,347	33	23,258	15,897	226	159,790	8,360	-	-
	1,023	514,033	76,954	359	281,561	12,904	460	66,375	46,763	24	15,231	9,963	180	150,866	7,324	-	-
	1,018	433,007	70,399	333	225,011	12,229	510	73,102	50,110	27	16,475	3,897	148	118,419	4,164	-	-
鹿 児 島 県	1,633	747,190	138,884	554	416,605	29,793	778	115,961	71,398	41	28,334	16,767	260	186,289	20,926	-	-
	1,265	466,117	145,858	332	247,169	23,529	761	102,085	95,647	42	26,397	18,729	130	90,467	7,954	-	-
	221	94,673	21,644	47	53,187	5,302	154	29,150	12,776	-	-	-	20	12,336	3,566	-	-

注1．厚生年金保険(第1号)の受給権者とは、厚生年金保険受給権者全体から、共済組合等の組合員等たる厚生年金保険の被保険者期間(平成27年9月以前の共済組合等の組合員等の期間を含む)のみの者を除き、さらに、障害厚生年金受給権者及び短期要件分の遺族厚生年金受給権者について、それぞれ初診日又は死亡日に共済組合等の組合員等であった者を除いた者をいう。

2．厚生年金保険(第1号)受給権者の年金額は、老齢給付及び遺族年金(長期要件)については、平成27年9月以前の厚生年金保険被保険者期間及び平成27年10月以降の第1号厚生年金被保険者期間に係る年金額であり、平成27年10月以降に受給権が発生した障害年金及び遺族年金(短期要件)については、共済組合等の組合員等たる厚生年金保険の被保険者期間(平成27年9月以前の共済組合等の組合員等の期間を含む)を含めて算出した年金額である。

3．「旧共済組合」は、厚生年金保険に統合された時点で旧J R共済、旧NTT共済、旧J T共済又は旧農林共済の受給権が発生していた者及びその者の当該年度の年金額である。

第4表(続) 厚生年金保険(第1号) 都道府県別年金受給権者状況(厚生年金保険計(旧共済組合を除く))
(失 権)

都道府県別	合 計			老 齢 年 金			通 算 老 齢 年 金 ・ 25 年 未 満			障 害 年 金			遺 族 年 金			通算遺族年金	
	件数	年金額	(別掲)基礎年金額	件数	年金額	(別掲)基礎年金額	件数	年金額	(別掲)基礎年金額	件数	年金額	(別掲)基礎年金額	件数	年金額	(別掲)基礎年金額	件数	年金額
	千円	千円	千円	千円	千円	千円	千円	千円	千円	千円	千円	千円	千円	千円	千円	千円	千円
平成 29 年 8月	86,435	77,590,438	34,877,143	35,199	48,782,586	19,531,669	28,700	7,054,484	14,187,325	2,031	1,780,293	943,645	20,195	19,893,113	214,505	310	79,963
9月	77,612	68,321,446	31,360,830	31,012	42,580,794	17,236,521	25,635	6,161,716	12,721,500	1,654	1,442,848	755,798	18,999	18,061,273	647,010	312	74,814
10月	79,759	70,816,913	32,507,024	32,365	44,636,216	18,116,644	26,900	6,557,144	13,400,566	1,771	1,510,570	805,386	18,441	18,040,837	184,427	282	72,145
11月	94,079	83,262,377	38,773,460	38,087	52,744,652	21,343,861	32,164	7,724,581	16,279,464	2,089	1,839,078	941,065	21,395	20,865,982	209,070	344	88,084
12月	84,105	74,406,954	34,050,159	33,981	46,524,843	19,033,862	28,062	6,797,220	13,933,688	1,982	1,720,558	896,490	19,803	19,291,424	186,119	277	72,909
平成 30 年 1月	90,062	79,753,919	36,538,997	36,310	49,919,888	20,434,957	30,289	7,283,565	15,004,151	1,990	1,730,741	915,424	21,185	20,744,797	184,464	288	74,929
北 海 道	4,231	3,217,899	1,622,301	1,471	1,874,546	786,855	1,663	366,513	785,210	100	88,214	42,473	986	885,529	7,763	11	3,098
	814	463,185	328,803	226	232,369	130,349	375	68,799	191,020	13	9,501	4,316	194	151,043	3,118	6	1,474
	882	567,338	357,253	299	321,425	172,254	338	71,445	168,731	26	19,529	14,836	216	154,223	1,431	3	716
	1,483	1,139,737	612,144	552	685,334	329,170	537	119,080	265,972	32	21,941	14,417	355	311,503	2,584	7	1,880
青 森 県	646	442,176	272,740	236	254,218	136,464	245	52,213	129,457	18	14,968	6,819	143	119,949	-	4	828
	948	641,399	365,863	341	378,078	188,520	337	66,144	165,994	23	17,113	9,741	244	179,379	1,608	3	686
	1,505	1,088,766	639,555	556	642,150	328,626	545	117,259	291,134	42	33,894	16,200	357	294,273	3,595	5	1,191
	1,830	1,476,413	763,155	721	913,426	414,424	636	143,468	316,127	44	33,158	25,746	428	386,271	6,858	1	*
茨 城 県	1,397	1,151,428	573,470	558	723,981	319,533	491	108,492	242,309	21	16,637	10,131	324	301,405	1,497	3	912
	1,506	1,166,121	633,195	569	713,168	340,465	547	127,681	281,258	28	19,820	9,576	356	303,701	1,896	6	1,750
埼 玉 県	4,441	4,206,771	1,862,968	1,842	2,656,278	1,096,797	1,410	349,756	712,270	89	81,817	46,082	1,086	1,115,723	7,820	14	3,197
	3,738	3,687,210	1,605,183	1,586	2,361,414	944,403	1,198	321,023	600,345	89	85,554	46,399	853	915,816	14,036	12	3,404
	7,722	7,965,334	3,125,758	3,176	5,064,592	1,770,521	2,555	701,713	1,274,758	145	131,340	69,117	1,829	2,062,058	11,362	17	5,631
	6,237	7,003,427	2,591,279	2,829	4,652,885	1,641,538	1,791	485,339	888,529	129	130,932	49,605	1,473	1,728,475	11,606	15	5,797
千 葉 県	2,023	1,574,709	813,542	762	964,305	425,177	707	152,143	366,723	41	32,319	15,196	505	424,001	6,446	8	1,941
	1,115	955,342	470,646	455	585,077	257,845	364	88,897	192,313	29	24,329	18,119	266	256,882	2,369	1	*
	1,016	805,440	407,498	384	491,770	189,900	379	93,850	210,155	15	12,407	5,845	236	207,131	1,599	2	*
	812	642,642	301,780	324	389,611	163,049	273	74,857	131,955	15	13,621	6,040	199	164,485	747	1	*
福 井 県	529	386,171	208,280	186	235,392	101,126	209	46,716	101,357	7	5,337	4,286	124	98,250	1,511	3	476
	1,935	1,488,562	792,058	783	920,995	443,300	674	168,560	323,432	49	45,055	18,733	423	351,890	6,593	6	2,063
岐 阜 県	1,814	1,477,977	752,713	723	923,953	407,638	623	153,164	327,511	37	30,150	17,564	427	369,843	-	4	867
	2,093	1,815,970	839,284	827	1,074,887	469,345	690	173,674	347,073	43	39,477	20,651	525	525,724	2,214	8	2,208
	5,416	5,216,078	2,297,400	2,340	3,346,472	1,376,048	1,678	417,144	851,045	136	125,315	60,201	1,248	1,322,965	10,105	14	4,182
	1,414	1,222,173	614,123	607	809,069	351,460	466	116,635	243,264	27	28,403	16,395	309	267,003	3,003	5	1,063
静 岡 県	992	885,932	409,672	418	576,251	237,863	320	80,371	159,813	24	19,744	11,495	228	209,094	502	2	*
	1,840	1,674,262	706,258	722	999,851	384,709	601	154,519	300,879	45	37,914	15,196	461	479,234	5,474	11	2,745
	6,212	5,938,444	2,553,493	2,633	3,788,349	1,490,264	2,017	494,730	982,557	134	123,176	69,298	1,408	1,526,243	11,374	20	5,946
	4,406	4,325,660	1,741,864	1,846	2,749,675	1,038,374	1,373	326,782	658,139	83	80,633	36,267	1,082	1,162,254	9,084	22	6,315
大 阪 府	958	925,742	383,635	399	604,549	218,557	303	70,950	157,237	13	11,902	6,368	240	237,892	1,473	3	448
	796	643,315	289,430	282	368,180	148,386	293	66,607	131,161	17	12,134	8,573	202	196,047	1,310	2	*
鳥 取 県	537	393,512	209,922	203	235,185	112,831	200	48,753	92,416	11	8,377	4,676	119	100,421	-	4	775
	711	518,727	287,700	285	310,648	162,285	241	61,034	115,460	19	15,016	7,598	161	130,920	2,356	5	1,109
	1,767	1,553,463	723,185	793	1,015,225	438,501	528	128,504	259,340	44	41,186	22,629	395	367,061	2,715	7	1,488
	2,531	2,326,935	998,065	1,077	1,478,354	595,577	791	191,849	370,878	54	47,114	26,916	602	608,107	4,693	7	1,512
岡 山 県	1,422	1,261,062	544,964	570	765,430	307,213	440	94,926	215,354	37	31,598	19,841	370	367,989	2,556	5	1,118
	680	478,399	279,578	276	305,600	144,221	243	52,195	129,707	9	6,132	5,650	148	113,799	-	4	673
	944	751,093	379,092	400	468,719	221,791	311	78,582	149,508	23	19,150	7,793	206	184,062	-	4	580
	1,305	996,944	515,530	503	604,923	268,112	476	104,036	230,425	26	22,268	14,417	294	264,609	2,575	6	1,107
愛 知 県	690	474,419	254,910	237	279,643	118,411	280	63,804	129,850	11	9,377	3,312	158	120,603	3,337	4	993
	3,284	3,017,523	1,289,863	1,408	1,925,936	762,303	1,012	226,504	466,644	95	76,629	47,579	758	785,706	13,337	11	2,748
高 橋 県	575	412,688	228,451	220	259,917	114,424	202	41,215	103,768	23	15,771	8,962	130	95,785	1,297	-	-
	1,052	866,905	404,981	425	538,401	224,947	356	80,694	172,293	15	15,769	7,238	251	231,256	502	2	*
	845	549,331	323,222	259	283,462	138,271	342	68,760	171,674	28	18,166	11,105	218	178,704	2,172	1	*
	804	578,137	308,309	316	362,548	167,023	287	61,338	131,742	23	17,840	7,598	175	135,982	1,946	3	429
宮 崎 県	559	389,348	224,218	200	231,554	104,813	232	48,311	113,118	13	10,680	4,091	113	98,703	2,196	1	*
鹿 児 島 県	1,181	722,550	465,129	354	397,180	185,046	514	104,636	262,982	30	20,168	14,086	279	199,653	3,015	4	912
	399	248,429	159,081	120	141,347	61,516	187	48,110	89,310	15	9,167	6,247	76	49,675	2,008	1	*
	25	18,829	7,454	11	13,568	4,710	9	1,786	1,964	-	-	-	5	3,475	779	-	-

注1. 厚生年金保険(第1号)の受給権者とは、厚生年金保険受給権者全体から、共済組合等の組合員等たる厚生年金保険の被保険者期間(平成27年9月以前の共済組合等の組合員等の期間を含む)のみの者を除き、さらに、障害厚生年金受給権者及び短期要件分の遺族厚生年金受給権者について、それぞれ初診日又は死亡日に共済組合等の組合員等であった者を除いた者をいう。

2. 厚生年金保険(第1号)受給権者の年金額は、老齢給付及び遺族年金(長期要件)については、平成27年9月以前の厚生年金保険被保険者期間及び平成27年10月以降の第1号厚生年金被保険者期間に係る年金額であり、平成27年10月以降に受給権が発生した障害年金及び遺族年金(短期要件)については、共済組合等の組合員等たる厚生年金保険の被保険者期間(平成27年9月以前の共済組合等の組合員等の期間を含む)を含めて算出した年金額である。

3. 「旧共済組合」は、厚生年金保険に統合された時点で旧J共済、旧NT共済、旧J共済又は旧農林共済の受給権が発生していた者及びその者の当該年度の年金額である。

第4表(続) 厚生年金保険(第1号) 都道府県別年金受給権者状況(旧法厚生年金保険)
(月末現在)

都道府県別	合 計		老 齢 年 金					通 算 老 齢 年 金					障 害 年 金		遺 族 年 金		通算遺族年金		
			計	退 職		在 職		計	退 職		在 職								
	件数	年金額	件数	件数	年金額	件数	年金額	件数	件数	年金額	件数	年金額	件数	年金額	件数	年金額	件数	年金額	
千円			千円			千円			千円			千円			千円			千円	
平成 29 年 8 月	1,359,724	1,431,316,236	484,683	482,867	799,269,058	1,816	3,268,234	386,874	385,573	144,899,671	1,301	656,523	66,275	75,559,099	388,327	398,743,227	33,565	8,920,424	
9 月	1,347,012	1,417,295,310	479,386	477,576	789,674,682	1,810	3,247,868	382,349	381,064	143,212,192	1,285	646,684	65,978	75,189,194	386,040	396,478,956	33,259	8,845,735	
10 月	1,334,431	1,403,107,900	473,937	472,124	779,781,042	1,813	3,257,482	377,867	376,577	141,468,691	1,290	652,237	65,666	74,820,366	383,976	394,351,596	32,985	8,776,486	
11 月	1,319,647	1,386,455,587	467,536	465,734	768,123,514	1,802	3,242,233	372,476	371,189	139,420,588	1,287	651,827	65,269	74,337,338	381,715	391,989,106	32,651	8,690,982	
12 月	1,306,247	1,371,485,881	461,800	460,005	757,764,105	1,795	3,231,820	367,612	366,332	137,578,226	1,280	647,405	64,901	73,887,698	379,551	389,756,468	32,383	8,620,159	
平成 30 年 1 月	1,291,961	1,355,546,157	455,641	453,867	746,728,978	1,774	3,188,377	362,433	361,162	135,604,177	1,271	643,467	64,543	73,464,311	377,244	387,370,778	32,100	8,546,069	
北 海 道	61,620	60,680,025	19,411	19,357	31,519,328	54	100,261	20,429	20,367	7,587,444	62	20,290	2,834	3,273,696	17,223	17,787,747	1,723	391,258	
青 島 森	10,293	8,777,490	2,782	2,776	3,921,697	6	10,104	3,446	3,439	1,144,416	7	2,048	517	561,158	3,126	3,047,589	422	90,477	
岩 手 城	11,613	10,494,304	3,447	3,441	5,083,366	6	9,095	3,821	3,813	1,294,355	8	3,248	589	649,493	3,418	3,380,905	338	73,841	
宮 城 田	18,106	17,606,806	5,841	5,825	9,195,369	16	30,230	5,845	5,834	2,298,516	11	6,116	872	967,654	5,025	4,980,948	523	127,974	
秋 田	11,434	10,492,627	3,637	3,630	5,307,480	7	12,628	3,479	3,475	1,140,998	4	1,162	522	577,920	3,371	3,364,297	425	88,142	
山 形 形	12,944	11,580,624	4,862	4,855	6,541,577	7	13,987	4,084	4,075	1,294,297	9	4,250	611	658,468	3,048	2,988,938	339	79,106	
福 島 島	19,841	18,824,546	6,970	6,959	10,064,524	11	21,479	5,871	5,855	2,042,429	16	4,958	1,158	1,248,431	5,399	5,342,379	443	100,346	
茨 城 城	21,208	21,578,721	7,023	6,999	11,315,073	24	42,951	6,317	6,310	2,437,803	7	4,316	1,162	1,345,484	6,263	6,314,055	443	119,039	
栃 木 木	16,722	16,207,792	5,327	5,309	8,225,732	18	30,963	5,172	5,157	1,931,422	15	6,776	893	1,005,519	4,923	4,907,019	407	100,361	
群 馬 馬	18,608	17,995,199	6,220	6,202	9,597,715	18	37,355	5,848	5,832	2,106,587	16	5,134	1,040	1,134,333	5,012	5,004,470	488	109,606	
埼 玉 玉	49,900	54,929,743	16,613	16,567	29,159,318	46	87,358	13,089	13,051	5,313,871	38	19,330	2,569	3,023,656	16,364	16,940,525	1,265	385,685	
千 葉 葉	43,732	49,590,140	14,882	14,840	27,029,840	42	72,278	11,552	11,521	4,840,034	31	13,088	2,071	2,488,735	14,138	14,834,615	1,089	311,550	
東 京 京	113,169	135,638,062	39,876	39,394	77,864,653	482	864,117	29,632	29,367	12,070,627	265	160,688	4,459	5,295,031	36,117	38,412,086	3,085	970,860	
神 奈 川	73,722	91,852,916	26,769	26,673	53,371,245	96	184,654	17,502	17,436	7,282,524	66	33,201	3,066	3,689,065	24,755	26,785,270	1,630	506,957	
新 潟 潟	29,470	28,829,980	11,421	11,401	16,635,076	20	39,271	8,396	8,376	2,876,462	20	7,143	1,586	1,696,650	7,386	7,418,499	681	156,879	
富 山 山	16,931	17,127,891	6,537	6,527	9,817,508	10	18,936	4,472	4,465	1,517,987	7	3,185	817	899,182	4,682	4,770,794	423	100,299	
石 川 川	15,465	14,930,667	5,734	5,720	8,589,868	14	27,526	4,980	4,970	1,803,270	10	4,188	681	751,348	3,652	3,647,869	418	106,599	
福 井 井	12,560	12,429,743	5,474	5,469	7,857,622	5	11,000	3,700	3,694	1,342,761	6	2,142	561	605,799	2,588	2,554,038	237	56,381	
山 梨 野	8,313	7,484,803	2,451	2,443	3,804,085	8	16,093	3,237	3,234	1,164,782	3	401	377	439,066	2,041	2,009,223	207	51,153	
山 梨 野	30,070	27,664,874	11,244	11,227	16,036,878	17	31,121	10,684	10,667	3,819,867	17	6,459	1,339	1,476,033	6,219	6,161,930	584	132,586	
岐 阜 阜	22,592	22,365,397	8,038	8,025	12,220,863	13	22,377	6,618	6,601	2,464,386	17	6,453	1,199	1,323,857	6,103	6,163,725	634	163,735	
静 岡 岡	45,217	46,550,923	17,210	17,154	26,379,941	56	111,875	12,707	12,663	4,937,165	44	22,051	2,444	2,710,666	11,883	12,123,397	973	265,828	
愛 知 知	65,752	73,164,875	23,883	23,803	40,553,020	80	160,642	15,914	15,870	6,247,940	44	27,785	3,736	4,242,585	20,602	21,481,947	1,617	450,956	
三 重 重	19,436	19,480,866	7,227	7,217	10,945,865	10	18,587	5,623	5,618	2,077,840	5	1,538	940	1,040,134	5,213	5,286,039	433	110,862	
滋 賀 賀	14,402	13,931,540	4,715	4,703	7,381,854	12	17,642	4,949	4,936	1,897,371	13	7,143	709	809,052	3,659	3,724,322	370	94,155	
京 大 都	29,432	31,267,413	10,347	10,275	17,305,962	72	136,160	8,515	8,463	3,384,678	52	29,941	1,453	1,655,323	8,313	8,534,547	804	220,802	
大 阪 阪	87,781	99,453,302	30,352	30,179	52,737,333	173	263,295	19,274	19,133	7,728,373	141	81,911	5,105	5,957,423	30,928	32,022,976	2,122	661,992	
兵 庫 庫	62,977	71,057,746	22,370	22,281	39,409,421	89	161,387	15,623	15,564	5,815,911	59	34,838	3,034	3,573,290	20,479	21,652,716	1,471	410,183	
和 歌 山	13,748	14,766,269	4,455	4,444	7,903,467	11	23,151	4,017	4,007	1,544,219	10	3,324	623	731,738	4,286	4,455,879	367	104,492	
和 歌 山	12,443	12,143,314	4,081	4,068	6,344,316	13	22,667	3,734	3,719	1,297,365	15	7,232	751	848,207	3,531	3,537,479	346	86,048	
鳥 島 取	8,581	7,690,510	3,379	3,371	4,445,676	8	13,723	2,801	2,798	1,019,893	3	1,077	355	372,445	1,841	1,788,035	205	49,661	
島 根 根	10,634	9,293,737	3,564	3,558	4,939,239	6	11,597	3,670	3,664	1,216,386	6	2,188	587	622,243	2,506	2,433,567	307	68,517	
岡 山 山	28,757	28,638,750	11,932	11,896	17,183,336	36	62,652	8,123	8,104	2,901,415	19	9,931	1,318	1,500,061	6,812	6,846,285	572	135,071	
広 島 島	40,501	42,017,729	15,528	15,478	23,752,756	50	101,719	10,651	10,613	4,057,063	38	14,030	2,175	2,440,839	11,234	11,410,761	913	240,561	
山 口 口	21,694	22,513,590	7,867	7,850	12,392,943	17	27,860	5,722	5,707	2,092,677	15	5,877	1,038	1,188,449	6,516	6,665,210	551	140,573	
徳 島 島	10,078	9,192,042	4,035	4,024	5,305,721	11	20,084	2,953	2,949	987,770	4	528	553	591,742	2,308	2,234,331	229	51,866	
香 川 川	15,141	14,340,260	6,060	6,041	8,528,363	19	28,532	4,729	4,714	1,650,983	15	8,231	666	738,346	3,367	3,309,280	319	76,526	
愛 媛 媛	19,641	19,143,813	7,341	7,314	10,770,451	27	43,540	5,718	5,711	1,936,514	7	2,723	966	1,089,346	5,188	5,198,781	428	102,458	
高 松 松	10,933	9,902,183	4,080	4,063	5,672,755	17	27,775	3,713	3,699	1,224,380	14	8,121	472	520,304	2,440	2,393,889	228	54,959	
高 松 松	60,532	64,716,272	21,239	21,175	35,098,828	64	106,161	15,108	15,059	5,444,591	49	24,651	3,						

第4表(続) 厚生年金保険(第1号) 都道府県別年金受給権者状況(旧法船員保険)
(月末現在)

都道府県別	合 計		老 齢 年 金					通 算 老 齢 年 金					障 害 年 金		遺 族 年 金		通算遺族年金			
			計	退 職		在 職		計	退 職		在 職									
	件数	年金額	件数	件数	年金額	件数	年金額	件数	件数	年金額	件数	年金額	件数	年金額	件数	年金額	件数	年金額		
	千円			千円			千円			千円			千円			千円			千円	
平成 29 年 8 月	27,996	56,384,428	11,112	11,112	32,019,053	-	-	1,832	1,831	631,498	1	*	1,437	2,875,441	12,944	20,686,171	671	172,158		
9 月	27,781	55,925,414	10,994	10,994	31,680,423	-	-	1,804	1,803	621,164	1	*	1,433	2,863,914	12,883	20,588,782	667	171,024		
10 月	27,522	55,417,138	10,856	10,856	31,307,812	-	-	1,772	1,771	610,687	1	*	1,423	2,845,369	12,810	20,484,055	661	169,110		
11 月	27,282	54,932,988	10,728	10,728	30,945,341	-	-	1,746	1,745	601,677	1	*	1,417	2,836,664	12,737	20,382,085	654	167,114		
12 月	27,041	54,426,661	10,592	10,590	30,554,553	2	*	1,721	1,720	590,712	1	*	1,414	2,831,892	12,663	20,278,788	651	166,268		
平成 30 年 1 月	26,815	53,967,087	10,469	10,467	30,211,679	2	*	1,697	1,696	584,366	1	*	1,407	2,824,453	12,594	20,176,442	648	165,700		
北 海 道	1,666	3,235,246	423	423	1,095,135	-	-	143	143	41,921	-	-	100	227,501	958	1,860,731	42	9,958		
	793	1,306,706	171	171	388,974	-	-	51	51	14,339	-	-	40	76,918	496	818,272	35	8,204		
	818	1,408,893	238	238	557,090	-	-	58	58	20,289	-	-	40	83,395	455	741,346	27	6,774		
	1,514	3,035,530	536	536	1,363,986	-	-	51	51	18,043	-	-	112	237,907	796	1,410,193	19	5,401		
青 森 県	240	442,937	74	74	166,492	-	-	16	16	6,728	-	-	17	35,801	124	232,068	9	1,848		
山 形 県	220	432,401	57	57	156,128	-	-	8	8	2,400	-	-	6	11,243	143	261,950	6	681		
	393	775,512	158	158	405,211	-	-	8	8	3,150	-	-	17	36,138	203	329,361	7	1,654		
	443	820,414	181	179	472,199	2	*	19	19	6,410	-	-	19	36,754	212	297,369	12	3,341		
	56	142,089	32	32	108,236	-	-	5	5	1,613	-	-	2	*	14	28,075	3	661		
茨 城 県	50	121,204	24	24	82,336	-	-	5	5	1,278	-	-	2	*	17	33,846	2	*		
埼 玉 県	188	459,029	89	89	301,222	-	-	18	18	6,376	-	-	11	24,206	69	127,023	1	*		
	807	1,432,148	302	302	802,296	-	-	62	62	22,092	-	-	27	49,422	386	550,529	30	7,809		
	457	1,018,878	186	186	639,758	-	-	51	51	18,802	-	-	24	39,214	185	317,963	11	3,141		
	1,028	2,501,550	512	512	1,718,197	-	-	48	48	18,600	-	-	31	62,645	414	695,339	23	6,769		
神 奈 川 県	493	1,113,283	204	204	648,514	-	-	30	30	9,469	-	-	21	44,047	226	408,720	12	2,533		
富 山 県	255	532,471	101	101	290,426	-	-	14	14	5,771	-	-	7	13,689	125	219,985	8	2,600		
	540	1,184,960	238	238	735,568	-	-	31	31	11,203	-	-	17	35,999	235	398,106	19	4,084		
	184	409,919	92	92	286,854	-	-	11	11	3,335	-	-	6	15,368	68	101,996	7	2,366		
	20	47,069	9	9	33,125	-	-	5	5	1,629	-	-	1	*	5	8,782	-	-		
石 川 県	75	181,443	31	31	113,435	-	-	11	11	2,387	-	-	5	11,266	25	53,732	3	623		
岐 阜 県	66	173,877	39	39	135,298	-	-	8	8	2,199	-	-	3	4,705	15	31,479	1	*		
	1,122	2,172,715	479	479	1,313,698	-	-	58	57	22,077	1	*	41	79,733	506	746,842	38	10,259		
	330	640,878	124	124	387,393	-	-	38	38	13,419	-	-	14	30,759	142	206,739	12	2,568		
	657	1,148,304	305	305	745,688	-	-	57	57	18,711	-	-	28	66,310	232	309,790	35	7,804		
静 岡 県	50	126,851	28	28	95,165	-	-	6	6	2,123	-	-	2	*	14	23,779	-	-		
愛 知 県	150	335,214	68	68	234,484	-	-	18	18	6,105	-	-	4	7,137	55	86,064	5	1,425		
	761	1,641,334	317	317	1,043,681	-	-	57	57	19,949	-	-	36	72,377	338	501,406	13	3,921		
	1,296	3,143,247	653	653	2,221,192	-	-	68	68	24,253	-	-	47	103,964	506	788,118	22	5,720		
	88	209,804	41	41	148,387	-	-	8	8	2,716	-	-	1	*	33	56,595	5	1,225		
和 歌 山 県	468	849,998	201	201	516,855	-	-	23	23	7,518	-	-	25	42,069	197	276,695	22	6,862		
鳥 取 県	199	377,418	67	67	177,966	-	-	9	9	3,581	-	-	12	22,294	111	173,577	-	-		
	536	1,046,315	191	191	530,348	-	-	30	30	13,309	-	-	34	65,288	271	434,924	10	2,446		
	317	682,187	155	155	496,821	-	-	26	26	8,209	-	-	9	12,467	120	162,697	7	1,993		
	921	1,920,287	363	363	1,114,186	-	-	69	69	20,880	-	-	47	93,210	422	686,817	20	5,195		
山 口 県	1,280	2,735,781	534	534	1,622,689	-	-	50	50	20,246	-	-	77	161,386	597	925,198	22	6,262		
徳 島 県	504	962,495	206	206	533,626	-	-	27	27	8,730	-	-	24	49,175	242	369,585	5	1,380		
	516	1,055,251	219	219	650,763	-	-	53	53	17,594	-	-	29	66,482	210	319,421	5	992		
	946	1,803,849	357	357	988,638	-	-	65	65	20,095	-	-	40	91,815	458	697,001	26	6,300		
	824	1,426,510	321	321	773,243	-	-	47	47	16,303	-	-	47	77,726	388	553,389	21	5,849		
高 知 県	1,148	2,611,704	474	474	1,504,307	-	-	51	51	17,095	-	-	68	136,284	542	951,215	13	2,804		
香 川 県	233	475,404	85	85	258,000	-	-	12	12	5,110	-	-	18	38,423	116	173,532	2	*		
	2,036	3,974,684	787	787	2,219,819	-	-	89	89	36,473	-	-	139	270,816	974	1,436,133	47	11,443		
	415	731,701	144	144	385,101	-	-	41	41	13,403	-	-	31	51,442	188	278,048	11	3,708		
	334	613,905	132	132	338,089	-	-	25	25	8,115	-	-	20	38,879	150	227,587	7	1,235		
大 分 県	326	555,661	124	124	310,993	-	-	26	26	10,180	-	-	21	31,820	147	200,601	8	2,067		
鹿 児 島 県	937	1,782,153	351	351	1,005,015	-	-	68	68	23,425	-	-	74	135,718	429	613,588	15	4,407		
	97	131,084	33	33	66,596	-	-	21	21	5,566	-	-	11	15,865	32	43,058	-	-		
	18	36,790	13	13	28,460	-	-	2	2	*	-	-	-	-	3	7,180	-	-		

注1. 厚生年金保険(第1号)の受給権者とは、厚生年金保険受給権者全体から、共済組合等の組合員等たる厚生年金保険の被保険者期間(平成27年9月以前の共済組合等の組合員等の期間を含む)のみの者を除き、さらに、障害厚生年金受給権者及び短期要件分の遺族厚生年金受給権者について、それぞれ初診日又は死亡日に共済組合等の組合員等であった者を除いた者をいう。

注2. 厚生年金保険(第1号)受給権者の年金額は、老齢給付及び遺族年金(長期要件)については、平成27年9月以前の厚生年金保険被保険者期間及び平成27年10月以降の第1号厚生年金被保険者期間に係る年金額であり、平成27年10月以降に受給権が発生した障害年金及び遺族年金(短期要件)については、共済組合等の組合員等たる厚生年金保険の被保険者期間(平成27年9月以前の共済組合等の組合員等の期間を含む)を含めて算出した年金額である。

第4表(続) 厚生年金保険(第1号) 都道府県別年金受給権者状況(新法厚生年金保険)
(月末現在)

都道府県別	合 計			老 年 金 受 給 権 者											
				計									基 礎 金 受 給 権 者		
				退 職 金 受 給 権 者			在 職 金 受 給 権 者								
	件数	年金額	(別掲)基礎年金額	件数	年金額	(別掲)基礎年金額	件数	年金額	(別掲)基礎年金額	件数	年金額	(別掲)基礎年金額	件数	年金額	(別掲)基礎年金額
	千円	千円		千円	千円		千円	千円		千円	千円		千円	千円	
平成 29 年 8 月	34,645,892	24,746,950,464	17,100,212,262	28,863,186	19,352,874,890	16,735,959,611	25,209,811	15,966,661,772	15,295,958,093	3,653,375	3,386,213,117	1,440,001,518	25,466,189	17,605,780,230	16,735,959,611
9 月	34,944,508	24,817,739,289	17,191,207,927	29,150,733	19,415,778,018	16,824,693,819	25,445,959	16,002,557,551	15,367,695,102	3,704,774	3,413,220,466	1,456,998,717	25,724,452	17,666,688,166	16,824,693,819
10 月	35,059,393	24,851,105,415	17,255,598,863	29,255,949	19,442,904,372	16,886,856,909	25,512,816	16,004,660,477	15,412,651,226	3,743,133	3,438,243,895	1,474,205,683	25,818,101	17,695,881,538	16,886,856,909
11 月	35,174,741	24,893,509,083	17,308,666,285	29,356,238	19,474,065,079	16,937,608,418	25,578,190	16,016,322,072	15,451,022,787	3,778,048	3,457,743,007	1,486,585,631	25,901,887	17,722,454,944	16,937,608,418
12 月	35,253,203	24,918,944,249	17,349,992,697	29,424,524	19,492,195,067	16,977,184,439	25,615,111	16,011,844,176	15,477,567,229	3,809,413	3,480,350,890	1,499,617,209	25,967,694	17,740,747,130	16,977,184,439
平成 30 年 1 月	35,310,615	24,934,021,449	17,412,520,153	29,472,167	19,500,894,147	17,037,729,758	25,638,274	15,998,332,518	15,518,355,017	3,833,893	3,502,561,629	1,519,374,741	26,053,321	17,768,452,233	17,037,729,758
北海道	1,618,204	961,786,781	760,385,673	1,341,333	730,813,414	744,107,592	1,153,826	575,822,699	669,055,232	187,507	154,990,715	75,052,359	1,178,700	662,286,455	744,107,592
	392,639	189,114,909	181,676,619	327,164	146,541,171	177,332,143	286,502	117,657,626	162,953,312	40,662	28,883,545	14,378,830	284,131	130,466,190	177,332,143
	392,008	215,782,730	191,944,920	324,619	168,259,373	187,472,279	279,216	133,031,153	170,212,650	45,403	35,228,220	17,259,629	280,645	149,175,100	187,472,279
	617,269	403,330,677	301,768,349	516,654	319,773,277	294,845,553	441,481	252,591,488	264,300,857	75,173	67,181,789	30,544,696	451,479	288,003,773	294,845,553
青森県	348,898	184,385,034	167,752,646	287,764	142,840,690	164,402,074	252,614	115,906,185	151,578,140	35,150	26,934,505	12,823,934	252,580	127,219,106	164,402,074
	352,546	201,343,770	179,226,082	295,379	160,687,157	175,433,340	257,615	130,215,996	161,026,063	37,764	30,471,161	14,407,277	260,588	143,863,171	175,433,340
	571,283	350,843,266	278,468,944	477,829	277,176,907	272,010,725	411,553	221,481,588	246,464,837	66,276	55,695,318	25,545,888	415,076	246,491,164	272,010,725
	768,525	536,893,420	381,934,937	651,688	432,667,430	373,751,526	571,993	361,465,253	344,147,628	79,695	71,202,177	29,603,898	569,922	390,570,887	373,751,526
山形県	538,263	366,150,364	264,821,840	454,827	294,275,338	259,219,962	395,273	240,833,427	236,717,604	59,554	53,441,911	22,502,358	396,986	263,704,466	259,219,962
	572,272	378,399,585	291,163,015	483,808	303,592,949	284,868,956	420,984	247,436,791	259,596,630	62,824	56,156,158	25,272,325	426,492	275,043,500	284,868,956
	1,911,981	1,461,008,739	953,423,901	1,617,832	1,165,048,213	934,560,157	1,419,029	971,684,539	856,995,751	198,803	193,363,674	77,564,406	1,434,441	1,063,723,046	934,560,157
	1,633,654	1,290,067,398	820,596,394	1,377,215	1,024,897,842	804,030,867	1,206,929	857,298,338	736,141,176	170,286	167,599,504	67,889,691	1,224,152	904,030,867	804,030,867
千葉県	3,010,614	2,376,402,142	1,461,381,591	2,506,942	1,844,518,516	1,430,581,982	2,145,046	1,489,828,882	1,281,794,710	361,896	354,689,634	148,787,272	2,227,101	1,682,687,350	1,430,581,982
	2,314,384	1,963,177,877	1,148,851,012	1,928,091	1,525,500,162	1,125,689,800	1,691,239	1,283,236,437	1,031,545,660	236,852	242,263,725	94,144,140	1,714,283	1,398,574,654	1,125,689,800
	742,898	481,301,739	377,681,532	618,764	378,795,203	370,076,952	541,137	309,758,920	340,274,949	77,627	69,036,283	29,802,003	542,031	339,985,182	370,076,952
	364,334	265,614,131	189,714,716	300,678	207,344,980	186,001,654	257,444	167,115,212	168,053,722	43,234	40,229,769	17,947,932	267,124	188,449,717	186,001,654
石川県	353,647	237,761,756	182,127,512	295,434	187,313,256	178,223,808	253,117	149,816,189	160,744,260	42,317	37,497,066	17,479,548	261,367	170,131,192	178,223,808
	249,545	174,111,090	128,966,357	209,141	139,879,758	126,426,172	177,167	110,670,728	113,342,947	31,974	29,209,030	13,083,225	183,914	126,127,966	126,426,172
	235,495	145,376,828	117,885,705	199,423	117,625,716	115,283,697	171,445	93,862,874	103,974,865	27,978	23,762,842	11,308,831	175,439	105,914,272	115,283,697
	681,810	458,667,986	357,947,146	574,304	367,734,023	350,313,699	501,570	302,166,467	321,501,146	72,734	65,567,557	28,812,553	508,200	333,479,733	350,313,699
岐阜県	614,948	422,421,270	310,738,889	510,972	331,652,822	304,603,694	439,973	268,774,625	276,209,414	70,999	62,878,197	28,394,280	449,777	302,069,799	304,603,694
	1,146,991	842,077,820	586,367,897	963,194	668,359,919	574,961,743	835,151	547,990,163	522,815,354	128,043	120,369,757	52,146,389	851,627	608,621,741	574,961,743
	1,948,701	1,515,102,394	975,960,544	1,621,645	1,188,675,038	954,527,868	1,414,646	984,334,892	870,420,999	206,999	204,340,146	84,107,598	1,441,016	1,090,705,149	954,527,868
	539,905	387,214,218	275,093,614	449,882	305,429,401	269,382,700	397,235	257,114,789	248,851,377	52,647	48,314,612	20,531,323	398,530	278,870,320	269,382,700
三重県	391,302	291,684,910	199,950,792	327,473	231,787,922	195,847,422	287,896	194,564,959	180,574,373	39,577	37,222,963	15,273,049	289,239	211,282,736	195,847,422
	717,494	511,941,303	354,280,711	599,596	399,490,496	347,433,875	523,156	329,126,542	315,420,019	76,440	70,363,955	32,013,856	541,315	370,608,602	347,433,875
	2,352,034	1,757,858,500	1,126,546,779	1,949,483	1,352,252,649	1,101,400,774	1,714,816	1,125,412,355	1,005,938,121	234,667	226,840,294	95,462,653	1,753,768	1,250,973,449	1,101,400,774
	1,588,767	1,228,195,333	775,203,550	1,310,774	938,959,033	758,643,073	1,156,455	788,189,229	698,565,972	154,319	150,769,804	60,077,101	1,165,430	862,583,677	758,643,073
兵庫県	388,537	294,775,084	192,579,000	324,143	231,280,430	188,828,496	286,223	194,063,836	173,299,202	37,920	37,216,593	15,529,294	287,634	212,726,810	188,828,496
	281,850	181,554,408	133,487,760	231,035	138,265,063	130,621,208	205,850	116,376,655	120,737,417	25,185	21,888,408	9,883,791	205,467	126,894,743	130,621,208
	185,270	113,228,591	92,786,321	154,324	89,339,261	90,872,363	134,201	72,745,843	83,424,405	20,123	16,593,418	7,447,958	134,929	80,133,063	90,872,363
	239,690	146,930,247	122,779,660	198,545	115,352,635	120,293,748	171,596	93,266,129	109,597,105	26,949	22,086,506	10,696,643	175,419	104,476,139	120,293,748
岡山県	598,698	422,015,746	308,049,796	498,244	331,014,438	301,499,335	432,871	270,756,645	274,342,704	65,373	60,257,794	27,156,631	443,667	302,863,166	301,499,335
	869,026	635,182,317	436,636,880	718,258	490,891,646	427,596,146	621,988	400,245,294	388,187,659	96,270	90,646,352	39,408,488	637,878	449,706,885	427,596,146
	487,445	343,372,385	242,346,267	398,616	258,851,121	237,824,539	348,489	213,702,384	217,553,229	50,127	45,148,737	20,271,309	354,071	237,392,998	237,824,539
	233,674	139,687,501	113,607,300	197,063	111,539,674	111,105,015	170,955	90,221,165	100,947,197	26,108	21,318,508	10,157,818	173,090	100,460,798	111,105,015
島根県	314,163	212,128,997	162,148,039	262,652	167,816,370	158,785,493	226,292	135,638,243	143,566,926	36,360	32,178,128	15,218,567	233,120	152,971,240	158,785,493
	444,821	272,449,388	218,227,056	370,515	210,551,366	213,083,867	324,688	172,113,379	195,450,091	45,827	38,437,987	17,633,773			

第4表(続) 厚生年金保険(第1号) 都道府県別年金受給権者状況(新法厚生年金保険)
(月末現在)

都道府県別	老 年 金 保 険																		
	基 礎 金 額								特 別 支 給										
	基 礎 金 額								特 別 支 給										
	基礎繰上げあり				基礎繰上げなし				基礎及び定額なし		計			退 職			在 職		
	件数	年金額	(別掲)基礎年金額	件数	年金額	(別掲)基礎年金額	件数	年金額	件数	年金額	(別掲)基礎年金額	件数	年金額	(別掲)基礎年金額	件数	年金額	(別掲)基礎年金額		
	千円	千円		千円	千円		千円		千円	千円		千円	千円		千円	千円			
平成 29 年 8 月	1,957,931	667,741,377	1,037,812,029	23,508,258	16,938,038,852	15,698,147,582	3,396,997	1,747,094,660	4,347,574	2,396,866,279	119,401,052	2,800,580	1,222,823,130	101,494,467	1,546,994	1,174,043,149	17,906,585		
9 月	1,961,601	669,314,925	1,039,593,483	23,762,851	16,997,373,241	15,785,100,336	3,426,281	1,749,089,851	4,375,811	2,392,705,108	117,734,379	2,815,150	1,215,207,597	99,998,998	1,560,661	1,177,497,511	17,735,381		
10 月	1,966,007	671,183,855	1,042,464,377	23,852,094	17,024,697,684	15,844,392,532	3,437,848	1,747,022,834	4,379,207	2,381,397,986	116,198,276	2,807,863	1,202,102,061	98,577,667	1,571,344	1,179,295,924	17,620,609		
11 月	1,970,635	673,243,471	1,045,034,465	23,931,252	17,049,211,473	15,892,573,953	3,454,351	1,751,610,135	4,387,793	2,378,283,662	114,700,949	2,801,635	1,193,166,574	97,119,156	1,586,158	1,185,117,088	17,581,793		
12 月	1,973,069	674,569,000	1,046,568,786	23,994,625	17,066,178,130	15,930,615,653	3,456,830	1,751,447,937	4,383,473	2,369,781,849	113,015,495	2,786,614	1,179,677,374	95,618,846	1,596,859	1,190,104,475	17,396,649		
平成 30 年 1 月	1,973,956	675,269,041	1,047,586,490	24,079,365	17,093,183,191	15,990,143,269	3,418,846	1,732,441,914	4,329,603	2,334,102,552	109,546,283	2,738,545	1,149,502,224	92,577,056	1,591,058	1,184,600,328	16,969,226		
北 海 道	64,040	24,842,926	32,662,264	1,114,660	637,443,529	711,445,328	162,633	68,526,959	206,056	94,268,419	4,578,921	131,287	44,968,161	3,698,018	74,769	49,300,258	880,903		
	41,391	9,140,727	20,973,290	242,740	121,325,463	156,358,853	43,033	16,074,981	56,768	23,990,428	2,265,262	37,195	12,467,766	1,921,755	19,573	11,522,662	343,507		
	23,673	5,639,791	12,699,070	256,972	143,535,309	174,773,209	43,974	19,084,273	55,243	27,213,089	1,239,362	34,256	13,728,951	1,055,071	20,987	13,484,138	184,291		
	62,298	21,066,362	33,460,674	389,181	266,937,412	261,384,879	65,175	31,769,504	87,887	46,873,759	4,507,687	56,261	23,608,730	3,764,432	31,626	23,265,029	743,255		
	46,784	14,304,271	25,430,558	205,796	112,914,835	138,971,516	35,184	15,621,584	48,683	23,394,654	3,374,084	31,495	12,628,729	2,864,093	17,188	10,765,925	509,991		
山 形 県	54,960	17,415,167	30,720,188	205,628	126,448,004	144,713,152	34,791	16,823,986	48,562	25,489,308	3,677,939	30,521	13,743,998	3,164,044	18,041	11,745,310	513,895		
	54,508	16,751,251	29,517,614	360,568	229,739,914	242,493,112	62,753	30,685,742	83,401	45,294,489	3,737,789	53,359	24,635,519	3,192,819	30,042	20,658,970	544,969		
	59,300	16,466,495	31,768,806	510,622	374,104,392	341,982,721	81,766	42,096,544	104,965	58,143,292	3,232,528	68,600	30,427,906	2,860,378	36,365	27,715,386	372,150		
	62,665	21,895,406	33,797,211	334,321	241,812,400	225,422,750	57,841	30,567,893	77,491	43,697,557	3,161,553	50,446	23,406,466	3,461,656	27,045	20,291,091	454,898		
	50,596	16,143,522	27,587,869	375,896	258,899,978	257,281,087	57,316	28,549,449	73,555	38,718,979	2,569,035	46,924	19,563,519	2,264,675	26,631	19,155,461	304,361		
埼 玉 県	121,863	41,316,188	64,191,976	1,312,578	1,022,406,858	870,368,182	183,391	101,325,166	230,016	129,873,994	5,499,760	147,979	62,814,698	4,788,598	82,037	67,059,296	711,162		
	83,834	30,001,998	44,240,822	1,140,318	909,248,596	759,790,045	153,063	85,647,248	192,171	108,994,021	4,475,101	123,151	51,640,931	3,815,308	69,020	57,353,090	659,793		
	150,337	58,233,346	77,409,504	2,076,764	1,624,454,004	1,353,172,479	279,841	161,831,166	340,782	196,899,262	6,925,489	208,105	89,367,559	5,667,577	132,677	107,531,703	1,257,912		
	94,458	36,301,052	49,484,184	1,619,825	1,362,273,602	1,076,205,617	213,808	126,925,508	263,128	156,933,121	4,843,812	167,989	74,071,325	4,036,445	95,139	82,961,796	807,367		
	51,542	14,930,083	28,288,820	490,489	325,055,100	341,788,132	76,733	38,810,020	98,843	56,602,117	2,919,260	62,408	30,473,275	2,544,958	36,435	26,128,842	374,302		
富 山 県	13,655	4,402,936	7,601,024	253,469	184,046,780	178,400,630	33,554	18,895,264	41,959	25,986,740	652,680	23,748	12,120,334	530,927	18,211	13,866,405	121,753		
	13,797	4,230,839	7,596,628	247,570	165,900,352	170,627,180	34,067	17,182,064	42,414	23,761,381	639,707	24,846	11,142,242	514,441	12,619	12,145,139	125,265		
	10,900	2,943,005	5,980,820	173,014	123,184,961	120,445,352	25,227	13,751,792	31,708	19,629,688	464,628	18,153	9,548,529	398,617	13,555	10,081,158	66,010		
	27,387	8,567,463	14,655,773	148,052	97,346,809	100,627,924	23,984	11,711,444	31,343	15,836,705	1,536,846	19,605	7,839,953	1,295,038	11,738	7,996,752	240,808		
	33,932	11,515,623	18,683,569	474,268	321,964,110	331,630,130	66,104	34,254,291	82,321	45,474,624	2,073,111	49,945	22,343,344	1,750,084	32,376	23,131,280	323,027		
岐 阜 県	35,344	10,152,621	19,349,929	414,433	291,917,178	285,253,765	61,195	29,583,023	76,201	39,940,327	1,231,951	45,810	18,521,982	1,063,143	30,391	21,418,345	168,808		
	62,241	18,751,620	34,230,247	789,386	589,870,121	540,731,496	111,567	59,738,179	142,022	81,652,368	3,812,435	88,096	40,521,281	3,299,720	53,926	41,131,086	512,715		
	87,848	28,733,785	46,597,162	1,353,168	1,061,971,364	907,930,705	180,629	97,969,889	226,037	130,764,487	4,080,303	141,480	61,660,092	3,527,625	84,557	69,104,395	552,677		
	25,815	9,634,249	14,233,481	372,715	269,236,101	255,149,219	51,352	26,559,050	65,191	37,822,405	1,201,583	42,091	19,986,787	1,056,365	23,100	17,835,618	145,218		
	32,518	14,529,901	18,417,252	256,721	196,752,835	177,430,170	38,234	20,505,186	50,031	29,296,132	1,751,369	32,146	15,399,469	1,484,212	17,885	13,896,663	267,156		
京 都 府	53,477	23,083,908	27,747,694	487,838	347,524,694	319,686,182	58,281	28,881,894	76,091	39,178,425	2,778,807	48,211	19,152,346	2,221,657	27,880	20,026,080	557,149		
	105,496	40,206,420	53,187,175	1,648,272	1,210,767,029	1,048,213,598	195,715	101,279,200	246,967	132,206,005	5,518,591	159,288	64,838,875	4,581,867	87,679	67,367,130	936,723		
	74,826	29,554,213	39,170,250	1,090,604	833,029,464	719,472,822	145,344	76,375,356	182,931	101,953,199	3,415,395	118,098	49,952,266	2,899,728	64,833	52,000,933	515,667		
	20,422	6,556,877	10,754,769	267,212	206,169,933	178,073,727	36,509	18,553,620	45,579	23,665,208	920,956	30,622	11,952,037	792,484	14,957	11,713,170	128,472		
	25,378	9,724,262	13,528,147	180,089	117,170,481	117,093,060	25,568	11,370,320	33,078	16,127,785	1,133,343	22,687	8,826,376	999,250	10,391	7,301,409	134,093		
鳥 取 県	10,456	3,587,725	5,793,248	124,473	76,545,338	85,079,115	19,395	9,206,198	24,776	13,074,647	687,729	15,261	6,729,082	573,049	9,515	6,345,566	114,680		
	11,389	3,395,238	6,459,681	164,030	101,080,901	113,834,067	23,126	10,876,496	29,386	15,946,254	617,656	17,412	8,072,757	516,131	11,974	7,873,497	101,526		
	19,166	7,589,443	10,506,665	424,501	295,273,723	290,992,670	54,577	28,151,272	68,418	39,007,456	1,151,441	42,060	19,471,293	953,380	26,358	19,536,163	198,060		
	23,644	9,444,168	12,659,248	614,414	440,262,718	414,936,898	80,380	41,184,761	100,461	55,233,573	1,533,181	61,220	25,919,010	1,238,955	39,241	29,314,562	294,226		
	13,212	4,882,937	7,227,259	340,859	232,510,062	230,597,280	44,545	21,458,122	56,238	30,380,334	829,694	35,288	14,898,974	20,950	15,481,360	135,304			
徳 島 県	14,567	4,961,399	7,537,815	158,523	95,499,399	103,567,200	23,973	11,078,876	30,667	16,075,992	771,333	19,728	8,814,150	647,799	10,939	7,261,842	123,534		
	7,868	2,775,710	4,258,258																

第4表(続) 厚生年金保険(第1号) 都道府県別年金受給権者状況(新法厚生年金保険)
(月末現在)

都道府県別	老 年 金 厚 生 年 金																	
	繰 上 げ 支 給									6 5 歳 以 上 本 来								
	計			退 職			在 職			計			退 職			在 職		
	件数	年金額	(別掲)基礎年金額	件数	年金額	(別掲)基礎年金額	件数	年金額	(別掲)基礎年金額	件数	年金額	(別掲)基礎年金額	件数	年金額	(別掲)基礎年金額	件数	年金額	(別掲)基礎年金額
	千円	千円	千円	千円	千円	千円	千円	千円	千円	千円	千円	千円	千円	千円	千円	千円	千円	千円
平成 29 年	51,857	32,813,665	24,274,087	38,716	23,630,181	17,877,426	13,141	9,183,484	6,396,661	24,176,757	16,645,272,675	16,331,105,537	22,123,914	14,496,844,593	14,950,205,105	2,052,843	2,148,428,082	1,380,900,432
8 月	52,906	33,402,012	24,732,766	39,456	24,021,813	18,191,533	13,450	9,380,199	6,541,233	24,433,465	16,710,434,367	16,419,908,665	22,343,681	14,539,274,472	15,022,357,589	2,089,784	2,171,159,895	1,397,551,076
9 月	54,054	34,063,330	25,241,782	40,286	24,478,028	18,554,900	13,768	9,585,302	6,686,882	24,532,635	16,746,961,089	16,481,972,827	22,416,019	14,553,474,373	15,067,661,053	2,116,616	2,193,486,715	1,414,311,774
10 月	55,556	34,910,244	25,912,886	41,285	25,018,277	18,993,471	14,271	9,891,967	6,919,415	24,621,005	16,778,841,013	16,532,176,839	22,485,336	14,572,631,645	15,106,095,090	2,135,669	2,206,209,368	1,426,081,749
11 月	56,642	35,525,399	26,407,614	42,062	25,429,915	19,338,211	14,580	10,095,483	7,069,402	24,691,347	16,803,897,344	16,572,058,031	22,535,756	14,580,796,573	15,133,254,015	2,155,591	2,223,100,770	1,438,804,016
12 月	57,673	36,152,788	26,883,334	42,830	25,870,488	19,687,735	14,843	10,282,300	7,195,600	24,790,527	16,846,533,022	16,634,582,073	22,605,378	14,596,506,853	15,176,091,732	2,185,149	2,250,026,170	1,458,490,341
平成 30 年																		
1 月																		
北 海 道	2,301	1,363,265	1,067,118	1,512	861,769	685,862	789	501,496	381,256	1,120,122	625,428,336	727,037,036	1,010,104	522,542,558	654,878,524	110,018	102,885,778	72,158,511
青 島 手	1,011	459,388	469,209	799	351,083	367,666	212	108,306	101,543	267,035	120,722,868	172,646,018	246,498	103,836,863	158,995,587	20,537	16,886,004	13,650,432
岩 手 城	729	390,659	347,043	538	275,928	252,970	191	114,731	94,073	265,777	138,819,593	183,384,352	241,959	117,681,558	166,747,979	23,818	21,138,035	16,636,373
宮 城 田	1,638	955,836	772,148	1,183	649,242	549,080	455	306,594	223,069	423,228	268,474,529	286,108,752	380,800	225,701,711	257,091,269	42,428	42,772,818	29,017,483
秋 田 城	979	518,060	476,224	732	362,894	351,354	247	155,166	124,870	236,353	117,764,939	159,024,059	218,883	102,051,311	147,052,265	17,470	15,713,627	11,971,794
山 形 形	1,232	618,038	603,117	930	437,099	449,958	302	180,939	153,160	243,773	133,363,903	169,518,636	224,627	115,131,901	156,022,399	19,146	18,231,192	13,496,237
福 島 島	1,307	753,573	614,372	1,015	567,641	471,588	292	185,932	142,784	390,417	228,962,174	265,255,657	354,956	194,732,868	240,812,885	35,461	34,229,306	24,442,772
茨 城 城	1,559	969,568	726,843	1,271	766,449	586,817	288	203,119	140,027	539,778	368,738,022	364,976,619	497,486	326,399,712	336,527,953	42,292	42,338,310	28,448,666
栃 木 木	1,432	900,942	673,424	1,123	682,540	522,219	309	218,402	151,205	372,419	246,809,014	251,579,455	340,773	214,596,323	230,152,766	31,646	32,212,692	21,426,700
群 馬 馬	1,211	724,018	565,462	965	552,916	445,665	246	171,102	119,797	405,055	260,813,640	278,101,258	369,694	224,778,550	253,765,220	35,361	36,035,090	24,336,038
埼 玉 玉	2,679	1,863,709	1,241,380	2,019	1,359,266	923,635	660	504,444	317,745	1,367,890	1,015,574,819	912,322,298	1,254,142	893,011,820	837,754,217	113,748	122,562,999	74,568,080
千 葉 葉	2,201	1,515,867	1,035,829	1,644	1,098,733	766,120	557	417,135	269,710	1,166,312	896,050,743	783,357,913	1,067,709	789,136,700	718,208,586	98,603	106,914,043	65,149,327
東 京 京	3,950	2,667,309	1,804,383	2,921	1,884,699	1,318,003	1,029	782,610	486,380	2,116,571	1,594,466,831	1,379,510,436	1,895,064	1,357,465,003	1,238,250,787	221,507	237,001,827	141,259,649
神 奈 川	2,544	1,890,058	1,181,852	1,910	1,392,999	878,850	634	497,060	303,002	1,635,095	1,333,329,081	1,094,414,312	1,497,635	1,179,644,652	1,004,472,107	137,460	153,684,429	89,942,205
新 潟 潟	1,187	705,279	582,419	903	511,732	436,148	284	193,547	146,270	514,158	317,712,874	362,330,114	473,969	275,959,467	333,700,803	40,189	41,753,407	28,629,311
富 山 山	436	289,895	206,930	327	206,179	151,596	109	83,716	55,334	255,210	178,085,293	182,265,711	230,784	152,481,258	164,935,797	24,426	25,604,036	17,329,914
石 川 川	473	305,419	225,268	331	201,059	154,400	142	104,360	70,868	250,087	161,232,520	175,099,728	225,862	136,920,851	158,142,679	24,225	24,311,669	16,957,048
福 井 井	366	232,885	175,623	278	168,348	131,490	88	64,537	44,132	175,553	118,621,565	124,398,680	157,497	99,939,760	111,662,598	18,056	18,681,804	12,736,082
山 梨 梨	644	369,783	304,668	474	248,059	219,954	170	121,724	84,715	165,730	100,087,439	111,967,000	149,948	84,795,554	101,232,471	15,782	15,291,885	10,734,529
長 野 野	1,171	740,590	566,809	874	524,562	415,878	297	216,028	150,931	486,200	317,512,210	343,374,982	446,811	276,231,879	315,637,537	39,389	41,280,332	27,737,445
岐 阜 阜	780	483,953	374,016	586	346,010	277,888	194	137,943	96,128	430,008	287,787,764	299,357,526	390,270	247,370,510	271,817,670	39,738	40,417,254	27,539,856
静 岡 岡	2,014	1,318,311	964,983	1,561	978,412	739,023	453	339,899	225,959	811,626	578,167,724	563,135,717	739,069	500,839,130	512,718,632	72,557	77,328,594	50,417,085
愛 知 知	2,497	1,716,985	1,171,438	1,934	1,298,086	897,384	563	418,898	274,054	1,375,097	1,038,028,545	932,642,244	1,255,877	907,078,920	851,715,505	119,220	130,948,625	80,926,738
三 重 重	767	512,019	362,735	584	380,826	275,696	183	131,192	87,039	380,967	264,482,769	265,130,688	352,022	234,690,548	245,192,187	28,945	29,792,221	19,938,500
滋 賀 賀	750	527,266	359,846	543	375,462	258,143	207	151,804	101,703	274,545	199,786,398	191,751,871	253,382	177,046,867	177,124,375	21,163	22,739,531	14,627,496
京 都 都	1,257	833,059	577,378	851	539,429	383,202	406	293,629	194,176	515,554	353,548,703	338,147,501	468,370	304,759,053	307,684,418	47,184	48,789,649	30,463,083
大 阪 阪	3,423	2,352,871	1,550,043	2,481	1,663,205	1,104,624	942	689,666	445,419	1,677,970	1,197,519,473	1,075,559,662	1,534,950	1,042,855,066	984,035,747	143,020	154,664,407	91,523,915
兵 庫 庫	2,163	1,543,083	986,199	1,615	1,129,909	723,300	548	413,174	262,900	1,112,089	821,411,696	741,981,493	1,024,952	725,601,037	684,207,974	87,137	95,810,659	57,773,520
和 歌 良	552	369,471	259,534	418	271,122	194,129	134	98,349	65,406	274,566	203,508,563	184,501,170	252,214	178,751,624	169,570,158	22,352	24,756,939	14,931,012
和 歌 山	517	296,123	239,694	417	232,804	191,210	100	63,319	48,484	195,843	120,689,056	127,879,763	181,369	106,435,587	118,362,101	14,474	14,253,469	9,517,661
鳥 取 取	395	219,833	190,240	293	156,414	138,748	102	63,418	51,492	128,147	75,218,642	89,078,584	117,788	65,221,370	81,923,206	10,359	9,997,272	7,155,378
島 根 根	409	237,866	199,342	286	160,307	135,689	123	77,559	63,653	167,403	98,148,075	118,239,028	152,755	84,268,463	107,880,139	14,648	13,879,612	10,358,889
岡 山 山	861	530,896	405,041	636	386,711	296,651	225	144,186	108,390	424,826	287,8							

第4表(続) 厚生年金保険(第1号) 都道府県別年金受給権者状況(新法厚生年金保険)
(月末現在)

都道府県別	老 年 金									老 年 金 受 給 権 者 状 況								
	給 付 金									受 給 権 者 状 況								
	繰 下 げ 支 給									受 給 権 者 状 況								
	計			退 職			在 職			計			退 職			在 職		
	件数	年金額	(別掲)基礎年金額	件数	年金額	(別掲)基礎年金額	件数	年金額	(別掲)基礎年金額	件数	年金額	(別掲)基礎年金額	件数	年金額	(別掲)基礎年金額	件数	年金額	(別掲)基礎年金額
	千円	千円		千円	千円		千円	千円		千円	千円		千円	千円		千円	千円	
平成 29 年 8 月	286,998	277,922,271	261,178,935	246,601	223,363,868	226,381,096	40,397	54,558,403	34,797,840	14,983,702	16,936,098,961	9,179,423,902	12,189,628	13,779,345,701	7,996,633,193	2,794,074	3,156,753,260	1,182,790,709
9 月	288,551	279,236,530	262,318,009	247,672	224,053,669	227,146,982	40,879	55,182,861	35,171,027	15,012,874	16,949,989,794	9,205,130,829	12,200,324	13,776,266,855	8,010,952,858	2,812,550	3,173,722,939	1,194,177,971
10 月	290,053	280,481,968	263,444,024	248,648	224,606,015	227,857,606	41,405	55,875,953	35,586,418	15,042,078	16,963,008,820	9,231,838,693	12,208,140	13,769,179,331	8,023,935,339	2,833,938	3,193,829,489	1,207,903,354
11 月	291,884	282,030,160	264,817,745	249,934	225,505,576	228,815,070	41,950	56,524,584	36,002,674	15,079,440	16,982,437,395	9,258,706,066	12,224,938	13,773,278,522	8,041,216,491	2,854,502	3,209,158,872	1,217,489,575
12 月	293,062	282,990,476	265,703,299	250,679	225,940,314	229,356,157	42,383	57,050,162	36,347,142	15,107,066	16,992,441,962	9,280,011,739	12,230,223	13,763,615,341	8,051,617,351	2,876,843	3,228,826,621	1,228,394,389
平成 30 年 1 月	294,364	284,105,784	266,718,068	251,521	226,452,953	229,998,494	42,843	57,652,831	36,719,574	15,131,242	16,995,216,049	9,314,109,849	12,233,687	13,746,333,246	8,068,617,616	2,897,555	3,248,882,803	1,245,492,233
北 海 道	12,854	9,753,395	11,424,517	10,923	7,450,211	9,792,828	1,931	2,303,184	1,631,689	601,591	612,061,584	356,227,014	463,332	469,765,241	295,970,401	138,259	142,296,343	60,256,613
	2,350	1,368,487	1,951,654	2,010	1,001,914	1,668,305	340	366,573	283,349	136,642	118,780,580	78,846,928	108,277	92,746,179	68,049,684	28,365	26,034,400	10,797,244
	2,870	1,836,031	2,501,522	2,463	1,344,715	2,156,629	407	491,316	344,893	162,295	142,812,230	96,725,199	127,545	110,174,452	82,818,602	34,750	32,637,779	13,906,597
	3,901	3,469,153	3,456,966	3,237	2,631,805	2,896,076	664	837,348	560,890	265,810	278,104,762	160,024,839	207,695	215,308,790	134,894,954	58,115	62,795,973	25,129,885
	1,749	1,163,038	1,527,706	1,504	863,251	1,310,428	245	299,787	217,278	141,964	120,791,981	83,411,969	114,631	95,729,568	72,959,026	27,333	25,062,413	10,452,943
山 形 県	1,812	1,216,718	1,633,648	1,537	902,999	1,389,662	275	313,719	243,986	161,845	139,489,902	97,704,995	131,444	110,873,727	85,695,593	30,401	28,616,175	12,009,402
	2,704	2,166,670	2,402,907	2,223	1,545,559	1,987,545	481	621,110	415,362	259,131	240,645,024	153,490,245	206,224	188,329,441	131,948,553	52,907	52,315,583	21,541,692
	5,386	4,816,548	4,815,537	4,636	3,871,186	4,172,481	750	945,361	643,056	332,555	378,855,318	203,660,514	273,776	313,089,112	180,130,105	58,779	65,766,206	23,530,409
	3,485	2,867,825	3,450,529	2,931	2,148,098	2,580,974	554	719,726	469,555	236,818	256,600,418	143,613,188	191,743	206,972,242	125,146,595	45,075	48,628,175	18,466,592
	3,987	3,336,311	3,633,200	3,401	2,541,805	3,121,071	586	794,505	512,129	244,971	261,577,757	152,314,406	197,392	209,418,409	131,528,463	47,579	52,159,348	20,785,943
埼 玉 県	17,247	17,735,690	15,496,720	14,889	14,498,755	13,529,301	2,358	3,236,934	1,967,419	816,972	1,018,760,918	508,110,094	669,775	839,753,953	445,237,917	147,197	179,006,964	62,872,177
	16,531	18,337,211	15,162,025	14,425	15,421,975	13,351,163	2,106	2,915,236	1,810,862	990,348	904,611,805	439,584,043	574,183	749,432,195	385,350,263	125,165	155,179,610	54,233,780
	45,639	50,485,115	42,341,674	38,956	41,111,621	36,558,343	6,683	9,373,494	5,783,331	1,238,564	1,591,442,698	759,287,832	979,369	1,267,793,246	642,894,249	259,195	323,649,452	116,393,583
	27,324	33,347,902	25,249,824	23,705	28,127,462	22,158,258	3,619	5,220,440	3,091,566	1,002,746	1,355,429,096	632,346,096	827,653	1,130,714,078	556,606,586	175,093	224,715,018	75,739,510
	4,576	3,774,932	4,245,159	3,857	2,814,445	3,593,039	719	960,487	652,120	353,350	333,546,213	216,429,308	289,090	268,086,247	190,580,672	64,260	65,459,966	25,848,636
富 山 県	3,073	2,983,053	2,876,333	2,585	2,307,441	2,435,402	488	675,612	440,931	184,701	186,819,890	116,504,733	148,944	148,602,991	101,007,287	35,757	38,216,899	15,497,446
	2,460	2,013,936	2,259,106	2,078	1,552,037	1,932,739	382	461,899	326,367	163,618	162,945,619	101,393,429	130,363	127,863,763	86,840,281	33,255	35,081,856	14,553,147
	1,514	1,395,621	1,387,242	1,239	1,014,090	1,150,242	275	381,531	237,000	127,701	124,553,679	78,683,551	101,346	96,815,326	67,372,352	26,355	27,738,352	11,311,200
	1,706	1,331,790	1,476,182	1,418	979,309	1,227,403	288	352,481	248,779	95,641	98,966,851	58,409,950	75,181	77,178,584	49,383,423	20,460	21,788,266	9,026,527
	4,612	4,006,599	4,298,798	3,940	3,066,682	3,697,648	672	939,917	601,150	318,207	319,957,540	200,562,658	260,742	258,530,488	175,866,483	57,465	61,427,051	24,696,175
岐 阜 県	3,983	3,440,778	3,640,200	3,307	2,536,123	3,050,713	676	904,655	589,487	263,910	287,620,098	166,334,840	211,524	229,676,069	143,331,893	52,386	57,944,029	23,002,947
	7,532	7,221,516	7,048,609	6,425	5,651,339	6,057,978	1,107	1,570,177	990,630	534,905	589,786,487	336,200,709	435,608	477,372,723	292,372,452	99,297	112,413,764	43,828,257
	18,014	18,165,021	16,633,883	15,355	14,297,793	14,279,755	2,659	3,867,228	2,354,128	868,725	1,054,362,739	549,621,348	710,363	863,289,315	479,513,811	158,362	191,073,423	70,107,537
	2,957	2,612,209	2,687,694	2,538	2,056,627	2,327,128	419	555,581	360,566	242,892	269,619,124	153,037,090	203,076	224,711,836	136,265,599	39,816	44,907,288	16,771,492
	2,147	2,178,126	1,984,336	1,825	1,743,161	1,707,642	322	434,965	276,694	178,111	205,274,285	111,975,293	147,788	170,512,956	99,315,127	30,323	34,761,329	12,660,166
京 都 府	6,694	5,930,310	5,930,189	5,724	4,675,713	5,130,742	970	1,254,596	799,447	300,071	345,438,727	185,802,066	243,043	280,486,392	159,591,834	57,028	64,952,335	26,210,232
	21,123	20,174,300	18,772,478	18,097	16,055,209	16,215,882	3,026	4,119,091	2,558,596	974,857	1,175,374,278	599,365,698	799,733	965,150,887	520,420,578	175,124	210,223,392	78,945,108
	13,591	14,051,055	12,259,985	11,790	11,506,018	10,734,971	1,801	2,545,037	1,525,014	674,741	829,295,603	420,919,850	557,516	688,722,741	371,144,394	117,225	140,572,862	49,775,456
	3,446	3,737,188	3,146,836	2,969	3,089,053	2,742,432	477	648,136	404,403	159,309	204,255,043	100,698,850	131,017	169,591,501	88,003,912	28,292	34,663,542	12,694,938
	1,597	1,152,099	1,368,408	1,377	881,888	1,184,856	220	270,211	183,553	108,676	118,808,557	66,259,114	90,300	98,721,347	58,373,056	18,376	20,087,210	7,886,058
鳥 取 県	1,006	826,139	915,810	859	638,978	789,403	147	187,162	126,407	86,971	77,906,820	52,635,272	70,851	62,341,836	46,253,400	16,120	15,564,985	6,381,872
	1,347	1,020,440	1,237,722	1,143	764,602	1,065,147	204	255,838	172,575	112,845	100,769,459	69,709,732	91,103	80,005,812	60,574,130	21,742	20,763,647	9,135,601
	4,139	3,652,854	3,756,832	3,409	2,680,849	3,136,954	730	972,005	619,877	283,529	294,763,951	178,584,330	231,019	237,945,009	155,153,594	52,510	56,818,941	23,430,735
	5,824	5,483,070	5,358,610	4,890	4,192,579	4,547,633	934	1,290										

第4表(続) 厚生年金保険(第1号) 都道府県別年金受給権者状況(新法厚生年金保険)
(月末現在)

都道府県別	通 老 相 当 ・ 25 年 未 満									障 害 厚 生 年 金			遺 族 厚 生 年 金		
	計			退 職			在 職								
	件数	年金額	(別掲)基礎年金額	件数	年金額	(別掲)基礎年金額	件数	年金額	(別掲)基礎年金額	件数	年金額	(別掲)基礎年金額	件数	年金額	(別掲)基礎年金額
	千円	千円	千円	千円	千円	千円	千円	千円	千円	千円	千円	千円	千円	千円	千円
平成 29 年 8 月	13,879,484	2,416,775,928	7,556,535,710	13,020,183	2,187,316,071	7,299,324,900	859,301	229,459,857	257,210,809	536,087	372,275,441	252,577,014	5,246,619	5,021,800,133	111,675,636
9 月	14,137,859	2,465,788,224	7,619,562,990	13,245,635	2,226,290,696	7,356,742,244	892,224	239,497,527	262,820,746	538,090	373,503,882	254,175,383	5,255,685	5,028,457,389	112,338,725
10 月	14,213,871	2,479,895,552	7,655,018,216	13,304,676	2,235,481,146	7,388,715,887	909,195	244,414,406	266,302,329	539,555	374,344,822	255,295,596	5,263,889	5,033,856,222	113,446,357
11 月	14,276,798	2,491,627,685	7,678,902,352	13,353,252	2,243,043,549	7,409,806,296	923,546	248,584,135	269,096,056	540,827	374,960,279	256,264,543	5,277,676	5,044,483,725	114,793,324
12 月	14,317,458	2,499,753,105	7,697,172,700	13,384,888	2,248,228,836	7,425,949,879	932,570	251,524,269	271,222,821	541,413	375,173,046	256,708,618	5,287,266	5,051,576,136	116,099,640
平成 30 年 1 月	14,340,925	2,505,678,098	7,723,619,909	13,404,587	2,251,999,272	7,449,737,402	936,338	253,678,826	273,882,508	542,399	375,588,290	257,613,084	5,296,049	5,057,539,012	117,177,311
北 海 道	739,742	118,751,831	387,880,578	690,494	106,057,459	373,084,831	49,248	12,694,372	14,795,747	26,797	17,593,094	11,556,525	250,074	213,380,273	4,721,556
	190,522	27,760,591	98,485,214	178,225	24,911,447	94,903,628	12,297	2,849,144	3,581,586	5,876	3,577,031	2,973,245	59,599	38,996,707	1,371,231
	162,324	25,447,143	90,747,079	151,671	22,856,701	87,394,048	10,653	2,590,441	3,353,032	6,419	3,959,352	2,851,668	60,970	43,564,005	1,620,974
	250,844	41,668,515	134,820,714	233,786	37,282,699	129,405,903	17,058	4,385,816	5,414,811	9,433	6,427,907	4,359,814	91,182	77,129,493	2,562,982
岩 手 県	145,800	22,048,710	80,990,104	137,983	20,176,617	78,619,114	7,817	1,872,092	2,370,991	5,100	3,178,548	2,236,655	56,034	38,365,796	1,113,917
	133,534	21,197,255	77,728,344	126,171	19,342,270	75,330,470	7,363	1,854,985	2,397,875	5,753	3,546,998	2,650,495	51,414	37,109,615	1,142,247
	218,698	36,531,882	118,520,480	205,329	33,152,147	114,516,284	13,369	3,379,735	4,004,196	9,323	5,968,228	4,218,752	84,131	67,698,131	2,239,467
	319,133	53,812,112	170,091,013	298,217	48,376,141	164,017,524	20,916	5,435,971	6,073,489	10,255	7,190,230	5,328,224	106,582	97,035,760	2,855,187
山 形 県	218,009	37,674,920	115,606,774	203,530	33,861,185	111,571,008	14,479	3,813,736	4,035,765	7,273	5,012,474	3,619,455	76,163	66,862,551	1,982,424
	238,837	42,015,191	132,554,550	223,592	38,018,381	128,068,167	15,245	3,996,810	4,486,383	8,291	5,619,447	4,340,104	80,173	69,187,189	1,953,955
	800,860	146,287,295	426,450,063	749,254	131,930,585	411,757,834	51,606	14,356,709	14,692,229	24,391	18,304,051	12,340,992	269,758	277,656,475	6,522,751
	677,867	120,286,037	364,446,824	632,746	107,866,143	350,790,913	45,121	12,419,894	13,655,911	22,678	17,028,950	11,052,779	233,761	248,140,606	5,512,748
千 葉 県	1,268,378	253,075,818	671,294,150	1,165,677	222,035,636	638,900,461	102,701	31,040,182	32,393,689	43,161	32,245,962	20,996,108	460,511	499,637,664	9,803,501
	925,345	170,071,066	493,343,704	863,586	152,522,359	474,939,074	61,759	17,548,707	18,404,630	33,161	25,389,663	15,692,180	353,132	412,288,051	7,469,032
	265,414	45,248,990	153,647,644	252,047	41,672,672	149,694,276	13,367	3,576,317	3,953,368	11,605	7,533,882	4,978,716	112,529	94,972,654	2,625,864
	115,977	20,525,091	69,496,922	108,500	18,512,221	67,046,436	7,477	2,012,870	2,450,486	5,452	3,646,454	2,549,725	58,204	54,622,697	1,163,337
石 川 県	131,816	24,367,636	76,830,380	122,754	21,952,426	73,903,979	9,062	2,415,210	2,926,401	5,908	3,903,563	2,750,932	52,305	46,544,938	1,152,772
	81,440	15,326,080	47,742,621	75,821	13,855,402	45,970,595	5,619	1,470,678	1,772,026	4,122	2,712,962	1,666,602	36,282	31,518,370	873,583
	103,782	18,658,866	56,873,747	96,264	16,684,290	54,591,443	7,518	1,974,576	2,282,304	3,261	2,166,535	1,733,245	32,811	25,584,576	868,763
	256,097	47,776,484	149,751,042	240,828	43,635,978	145,634,663	15,269	4,140,505	4,116,378	11,193	7,294,718	5,486,363	96,313	83,639,244	2,147,083
岐 阜 県	247,062	44,032,725	138,268,854	228,449	39,098,556	132,877,521	18,613	4,934,168	5,391,333	9,062	6,304,592	4,077,004	94,914	84,463,856	2,058,191
	428,289	78,573,433	238,761,034	399,543	70,617,440	230,442,901	28,746	7,955,993	8,318,132	17,146	11,910,788	7,721,764	166,651	161,807,113	3,684,390
	752,920	134,312,299	404,906,520	704,283	121,045,576	390,906,459	48,637	13,266,723	14,000,061	30,210	21,923,876	14,592,594	296,846	304,503,481	6,840,083
	206,990	35,810,277	116,345,610	194,159	32,402,953	112,585,778	12,831	3,407,324	3,759,832	8,553	5,900,361	3,988,336	81,470	75,884,457	1,722,577
三 重 県	149,362	26,513,637	83,872,129	140,108	24,052,002	81,259,245	9,254	2,461,635	2,612,884	6,038	4,343,310	2,716,562	57,791	55,553,678	1,386,808
	299,525	54,051,769	161,631,809	280,113	48,640,149	155,828,185	19,412	5,411,620	5,803,623	11,057	7,881,522	4,777,708	106,841	104,569,285	2,069,128
	974,626	176,878,371	502,035,088	915,083	160,261,468	485,517,543	59,543	16,616,903	16,517,545	37,631	27,028,381	17,952,454	364,920	378,577,470	7,193,552
	636,033	109,663,430	337,723,222	598,939	99,466,488	327,421,578	37,094	10,196,942	10,301,644	23,066	17,025,794	11,465,913	254,927	272,210,507	5,094,564
奈 良 県	164,834	27,025,387	88,129,646	155,206	24,472,336	85,295,291	9,628	2,553,052	2,834,355	5,273	3,919,491	2,587,924	59,121	59,575,164	1,162,581
	122,359	19,456,506	64,362,094	115,550	17,655,308	62,364,361	6,809	1,801,198	1,997,733	4,198	2,887,682	1,931,680	46,617	40,401,663	934,872
	67,353	11,432,441	38,237,091	63,350	10,404,008	37,171,005	4,003	1,028,433	1,066,086	2,890	1,795,429	1,361,930	28,056	22,093,901	552,028
	85,700	14,583,176	50,584,017	80,493	13,260,317	49,022,975	5,207	1,322,859	1,561,041	3,907	2,412,801	1,782,622	37,238	29,164,811	703,290
島 岡 県	214,715	36,250,487	122,915,005	201,852	32,811,635	119,189,110	12,863	3,438,852	3,725,896	9,687	6,520,088	4,662,242	90,767	84,481,220	1,888,219
	323,112	55,035,773	179,331,478	302,534	49,474,494	173,567,413	20,578	5,561,279	5,764,065	14,373	9,878,545	6,410,327	136,395	134,412,126	2,630,406
	184,675	29,259,532	103,590,185	173,889	26,451,539	100,477,945	10,786	2,807,993	3,112,241	6,884	4,628,574	3,236,641	81,945	79,892,691	1,285,087
	92,413	14,958,317	49,596,499	86,824	13,542,644	47,954,251	5,589	1,415,673	1,642,248	3,773	2,322,383	1,891,131	32,838	25,825,445	611,154
徳 島 県	117,178	19,836,857	67,776,164	109,387	17,791,567	65,340,429	7,791	2,045,290	2,435,735	4,798	3,188,845	2,380,093	46,713	41,123,782	982,452
	187,112	29,485,350	101,031,500	175,961	26,619,105	98,074,238	11,151	2,866,245	2,957,262	7,756	4,967,048	3,830,362	66,550	56,930,974	1,312,827
	98,711	15,987,355	52,882,829	92,999	14,509,529	51,182,816	5,712	1,477,826	1,700,013	3,776	2,348,175	1,648,532	32,732	25,551,398	599,139
	567,171	93,684,697	288,683,885	529,917	83,712,642	278,782,684	37,254	9,972,055	9,901,201	24,662	16,440,687	11,955,082	218,016	211,413,974	4,624,446
佐 賀 県	96,392	15,573,754	54,103,798	89,836	13,905										

第４表(続) 厚生年金保険（第１号） 都道府県別年金受給権者状況(旧共済組合計)
(月末現在)

都道府県別	合 計			退 職 年 金			通 算 退 職 年 金 ・ 25 年 未 満			障 害 年 金			遺 族 年 金			通算遺族年金	
	件数	年金額	(別掲)基礎年金額	件数	年金額	(別掲)基礎年金額	件数	年金額	(別掲)基礎年金額	件数	年金額	(別掲)基礎年金額	件数	年金額	(別掲)基礎年金額	件数	年金額
	千円	千円	千円	千円	千円	千円	千円	千円	千円	千円	千円	千円	千円	千円	千円	千円	千円
平成 29 年 8月	454,101	550,833,617	174,938,136	264,691	412,238,792	118,747,131	83,018	19,496,540	54,373,220	5,417	4,924,859	1,790,133	100,248	114,003,423	27,652	727	170,003
9月	451,825	547,241,370	174,429,447	263,298	409,446,639	118,404,081	82,704	19,389,854	54,212,062	5,387	4,888,806	1,785,652	99,717	113,347,781	27,652	719	168,291
10月	449,462	543,469,670	173,883,440	261,796	406,448,711	118,023,969	82,389	19,290,806	54,053,376	5,368	4,872,852	1,778,443	99,195	112,690,633	27,652	714	166,668
11月	446,792	539,196,809	173,239,028	260,089	403,037,148	117,589,123	82,022	19,173,211	53,844,979	5,353	4,858,756	1,777,274	98,622	111,962,418	27,652	706	165,277
12月	444,436	535,458,380	172,669,555	258,571	400,052,608	117,184,159	81,732	19,082,731	53,683,977	5,342	4,847,488	1,773,767	98,090	111,311,125	27,652	701	164,428
平成 30 年 1月	441,855	531,406,996	172,071,435	256,944	396,843,330	116,773,799	81,388	18,970,762	53,501,477	5,313	4,816,236	1,768,507	97,516	110,613,641	27,652	694	163,027
北 海 道	33,007	41,375,423	12,270,296	18,120	29,342,594	8,333,447	5,848	1,296,795	3,803,696	436	425,031	130,143	8,558	10,302,147	3,011	45	8,856
	6,474	6,818,560	2,384,016	2,923	4,461,578	1,319,550	1,594	332,564	1,029,202	106	78,691	35,263	1,837	1,942,449	-	14	3,278
	8,945	10,085,180	3,437,077	4,717	7,304,645	2,096,839	1,935	373,127	1,306,893	117	105,163	33,345	2,163	2,299,339	-	13	2,906
	10,852	13,849,348	3,968,317	6,423	10,526,647	2,721,875	1,825	423,439	1,202,157	112	100,720	43,281	2,478	2,794,936	1,004	14	3,607
	7,923	8,541,302	3,030,111	4,190	6,021,671	1,893,060	1,645	348,767	1,099,810	101	82,586	36,237	1,969	2,084,414	1,004	18	3,865
山 形 県	6,549	7,505,724	2,549,951	3,982	5,707,729	1,789,707	1,076	233,530	727,845	89	74,368	31,396	1,394	1,489,047	1,004	8	1,050
	9,764	12,367,320	3,354,873	5,901	9,365,519	2,373,423	1,436	324,319	942,095	105	91,288	39,355	2,309	2,581,821	-	13	4,372
	8,729	10,510,048	3,444,974	5,323	7,906,786	2,548,572	1,355	361,147	864,977	99	93,726	30,422	1,938	2,144,293	1,004	14	4,097
	6,690	7,908,286	2,584,019	3,951	5,833,129	1,816,765	1,104	291,153	729,924	97	82,821	37,329	1,533	1,700,088	-	5	1,095
	7,237	8,331,239	2,883,190	4,115	6,228,167	1,839,200	1,510	342,329	1,010,645	89	81,287	32,341	1,511	1,676,265	1,004	12	3,190
埼 玉 県	13,057	18,617,797	4,663,012	8,272	14,228,047	3,654,177	1,509	389,974	959,125	147	145,029	49,710	3,114	3,850,495	-	15	4,252
	13,414	18,079,956	5,085,770	8,334	13,708,038	3,916,554	1,733	433,355	1,113,661	159	156,444	55,555	3,168	3,777,555	-	20	4,564
	14,658	22,890,263	4,882,976	9,425	17,517,615	3,949,227	1,456	422,713	889,718	139	146,737	44,030	3,623	4,799,348	-	15	3,851
	14,611	21,789,242	5,022,479	9,310	16,753,756	3,938,829	1,668	440,235	1,043,681	129	125,786	38,965	3,484	4,464,827	1,004	20	4,638
	13,856	16,590,715	5,438,599	8,101	12,579,674	3,651,127	2,553	601,040	1,737,088	154	129,876	48,600	3,029	3,276,031	1,783	19	4,094
富 山 県	5,907	6,426,226	2,473,856	3,531	4,920,639	1,635,707	1,190	275,824	812,237	71	58,701	25,912	1,107	1,169,430	-	8	1,632
	6,342	7,674,265	2,463,325	4,105	5,970,222	1,852,751	875	208,062	598,690	65	68,081	11,884	1,282	1,424,100	-	15	3,800
	4,710	5,101,861	1,926,394	2,768	3,882,891	1,225,349	1,012	252,090	681,143	60	50,688	867	915,427	1,004	3	765	
	3,513	3,908,014	1,452,050	2,083	2,909,981	1,024,013	628	162,243	402,352	59	50,395	25,685	737	784,358	-	6	1,037
	15,998	17,736,901	6,918,844	8,923	13,433,574	4,219,015	3,894	961,200	2,637,936	176	154,128	61,114	2,977	3,182,515	779	28	5,484
岐 阜 県	8,617	9,361,599	3,806,884	4,851	6,931,102	2,414,811	1,997	532,536	1,362,654	98	92,371	29,419	1,657	1,801,952	-	14	3,638
	15,525	18,641,571	6,100,506	9,179	14,099,353	4,134,157	2,944	742,016	1,910,151	158	143,270	56,198	3,217	3,650,426	-	27	6,506
	14,192	16,882,209	6,088,278	8,227	12,780,493	4,055,348	3,032	706,737	1,976,118	161	156,781	56,812	2,755	3,233,267	-	17	4,931
	8,315	9,020,574	3,593,535	4,888	6,820,293	2,414,207	1,760	441,121	1,149,970	98	87,348	29,358	1,557	1,668,586	-	12	3,225
	6,853	8,637,821	2,467,606	4,348	6,628,103	1,870,302	912	228,874	569,444	80	71,798	27,860	1,504	1,707,939	-	9	1,106
京 都 府	8,124	10,575,048	2,974,968	5,326	8,311,903	2,246,307	1,070	299,611	698,599	102	98,356	29,283	1,615	1,862,703	779	11	2,475
	10,858	14,998,561	4,068,668	7,236	11,637,366	3,361,247	1,111	267,224	674,496	128	123,883	32,925	2,370	2,965,830	-	13	4,257
	15,260	18,763,532	5,964,521	9,442	14,157,642	4,391,729	2,325	558,405	1,514,977	168	153,312	56,033	3,310	3,891,157	1,783	15	3,017
	4,224	5,477,248	1,623,683	2,738	4,206,359	1,270,965	522	142,030	331,678	57	55,825	21,041	900	1,071,449	-	7	1,584
	4,850	5,199,487	1,983,436	3,010	3,969,247	1,400,426	863	214,525	563,527	61	56,018	19,483	909	957,626	-	7	2,070
鳥 取 県	5,378	5,667,642	2,104,811	2,802	4,046,688	1,216,095	1,297	280,206	870,598	53	46,168	18,119	1,219	1,293,156	-	7	1,423
	6,476	6,295,411	2,728,955	3,497	4,575,656	1,618,760	1,606	365,692	1,073,061	84	64,625	34,679	1,279	1,287,400	2,456	10	2,039
	10,551	11,916,561	4,384,938	6,226	9,075,959	2,892,387	2,125	481,748	1,451,638	129	128,467	40,913	2,056	2,227,075	-	15	3,311
	15,050	17,761,121	5,959,779	8,599	13,249,576	3,869,721	3,053	692,379	2,043,212	155	141,938	46,846	3,211	3,669,358	-	32	7,870
	10,727	12,368,039	3,997,441	5,956	8,882,260	2,605,944	2,041	459,850	1,352,308	117	101,736	38,186	2,591	2,918,675	1,004	22	5,517
徳 島 県	4,494	4,799,035	1,841,842	2,613	3,671,067	1,207,736	981	240,301	615,013	78	70,486	19,093	811	815,332	-	11	1,849
	6,436	8,113,272	2,452,566	3,887	6,259,545	1,703,075	1,146	256,237	727,447	74	82,794	21,041	1,317	1,512,211	1,004	12	2,484
	9,018	8,599,538	4,197,661	4,563	6,396,883	2,361,464	2,772	583,031	1,801,489	107	89,375	33,705	1,562	1,527,428	1,004	14	2,820
	4,697	4,290,641	2,163,869	2,339	3,168,116	1,144,777	1,575	377,470	1,003,418	47	38,440	13,443	730	704,946	2,232	6	1,668
	16,348	22,376,424	5,322,940	10,149	16,658,581	4,110,933	1,746	380,206	1,139,864	180	169,767	72,144	4,251	5,161,506	-	22	6,364
佐 賀 県	5,052	5,854,050	1,901,248	2,746	4,185,905	1,222,468	956	203,290	651,416	82	75,935	26,360	1,257	1,386,723	1,004	11	2,197
	5,174	5,550,202	2,032,650	2,715	3,978,967	1,287,168	1,148	267,908	717,008	74	59,640	28,474	1,215	1,238,397	-	22	5,290
	9,298	10,095,026	3,936,181	5,197	7,516,801	2,510,489	2,012	421,613	1,366,631	146	116,664	58,058	1,930	2,037,505	1,004	13	2,443
	6,755	7,282,609	2,633,831	3,664	5,271,964	1,650,586	1,471	314,683	951,400	91	70,562	31,066	1,512	1,620,930	779	17	4,470
	5,799	5,278,736	2,562,348	2,634	3,664,777	1,277,058	1,880	357,862	1,257,235	97	72,179	28,055	1,176	1,180,992	-	12	2,927
鹿 児 島 県	9,466	9,52															

注１．厚生年金保険（第１号）の受給権者とは、厚生年金保険受給権者全体から、共済組合等の組合員等たる厚生年金保険の被保険者期間（平成27年9月以前の共済組合等の組合員等の期間を含む）のみの者を除き、さらに、障害厚生年金受給権者及び短期要件分の遺族厚生年金受給権者について、それぞれ初診日又は死亡日に共済組合等の組合員等であった者を除いた者をいう。

注２．厚生年金保険（第１号）受給権者の年金額は、老齢給付及び遺族年金（長期要件）については、平成27年9月以前の厚生年金保険被保険者期間及び平成27年10月以降の第１号厚生年金被保険者期間に係る年金額であり、平成27年10月以降に受給権が発生した障害年金及び遺族年金（短期要件）については、共済組合等の組合員等たる厚生年金保険の被保険者期間（平成27年9月以前の共済組合等の組合員等の期間を含む）を含めて算出した年金額である。

注３．「旧共済組合」は、厚生年金保険に統合された時点で旧ＪＲ共済、旧ＮＴＴ共済、旧ＪＴ共済又は旧農林共済の受給権が発生していた者及びその者の当該年金の年金額である。

第 4 表(続) 厚生年金保険（第 1 号） 都道府県別年金受給権者状況(旧共済組合計 旧法分)
(月末現在)

月 別	合 計		退 職 年 金					減 額 退 職 年 金					通 算 退 職 年 金		
			計	退 職		在 職		計	退 職		在 職		計	退 職	
	件数	年金額	件数	件数	年金額	件数	年金額	件数	件数	年金額	件数	年金額	件数	件数	年金額
	千円				千円		千円			千円		千円			千円
平成 29 年 8月	139,965	263,889,631	65,564	65,320	149,883,350	244	345,455	37,414	37,334	73,347,707	80	95,670	3,593	3,593	1,704,850
9月	138,817	261,514,398	64,839	64,594	148,147,388	245	348,362	37,226	37,144	72,950,976	82	98,081	3,549	3,549	1,684,234
10月	137,609	259,000,579	64,118	63,875	146,414,007	243	345,210	36,979	36,899	72,429,884	80	95,560	3,503	3,503	1,661,067
11月	136,262	256,176,969	63,273	63,029	144,377,516	244	346,248	36,728	36,649	71,904,640	79	94,903	3,454	3,454	1,634,790
12月	135,066	253,707,324	62,561	62,317	142,676,350	244	347,782	36,478	36,400	71,382,429	78	93,798	3,417	3,417	1,617,790
平成 30 年 1月	133,752	251,000,501	61,791	61,551	140,834,873	240	342,059	36,198	36,120	70,797,360	78	93,798	3,370	3,370	1,598,398

注 1. 厚生年金保険（第 1 号）の受給権者とは、厚生年金保険受給権者全体から、共済組合等の組合員等たる厚生年金保険の被保険者期間（平成27年 9 月以前の共済組合等の組合員等の期間を含む）のみの者を除き、さらに、障害厚生年金受給権者及び短期要件分の遺族厚生年金受給権者について、それぞれ初診日又は死亡日に共済組合等の組合員等であった者を除いた者をいう。

2. 厚生年金保険（第 1 号）受給権者の年金額は、老齢給付及び遺族年金（長期要件）については、平成27年 9 月以前の厚生年金保険被保険者期間及び平成27年10月以降の第 1 号厚生年金被保険者期間に係る年金額であり、平成27年10月以降に受給権が発生した障害年金及び遺族年金（短期要件）については、共済組合等の組合員等たる厚生年金保険の被保険者期間（平成27年 9 月以前の共済組合等の組合員等の期間を含む）を含めて算出した年金額である。

3. 「旧共済組合」は、厚生年金保険に統合された時点で旧 J R 共済、旧 N T T 共済、旧 J T 共済又は旧農林共済の受給権が発生していた者及びその者の当該年金の年金額である。

月 別	通算退職年金		障 害 年 金					遺 族 年 金					通算遺族年金	
	在 職		計	職 務 上		職 務 外		計	職 務 上		職 務 外			
	件数	年金額	件数	件数	年金額	件数	年金額	件数	件数	年金額	件数	年金額	件数	年金額
	千円			千円		千円		千円		千円		千円		
平成 29 年 8月	-	-	1,832	63	67,851	1,769	2,484,683	30,835	230	206,368	30,605	35,583,693	727	170,003
9月	-	-	1,816	63	67,851	1,753	2,459,867	30,668	230	206,368	30,438	35,382,982	719	168,291
10月	-	-	1,808	62	66,827	1,746	2,451,692	30,487	228	204,653	30,259	35,165,013	714	166,668
11月	-	-	1,801	62	66,827	1,739	2,444,476	30,300	227	203,646	30,073	34,938,646	706	165,277
12月	-	-	1,798	62	66,827	1,736	2,440,016	30,111	227	203,646	29,884	34,714,257	701	164,428
平成 30 年 1月	-	-	1,784	62	66,827	1,722	2,420,702	29,915	226	202,788	29,689	34,480,668	694	163,027

第4表(続) 厚生年金保険(第1号) 都道府県別年金受給権者状況(旧共済組合計 新法分)
(月末現在)

月 別	合 計			退 職 共 済 年 金											
				計								特 別 支 給			
							退 職		在 職		計		退 職		
	件数	年金額	(別掲)基礎年金額	件数	年金額	(別掲)基礎年金額	件数	年金額	(別掲)基礎年金額	件数	年金額	件数	年金額	件数	年金額
		千円	千円		千円	千円		千円	千円		千円		千円		千円
平成 29 年 8 月	314,136	286,943,987	174,938,136	241,138	206,358,300	173,120,351	238,217	204,517,194	171,004,355	2,921	1,841,107	263	240,690	221	195,017
9 月	313,008	285,726,971	174,429,447	240,388	205,607,453	172,616,143	237,474	203,770,797	170,506,221	2,914	1,836,656	248	228,664	208	184,601
10 月	311,853	284,469,091	173,883,440	239,585	204,793,790	172,077,345	236,699	202,982,881	169,984,535	2,886	1,810,909	240	221,068	202	179,381
11 月	310,530	283,019,840	173,239,028	238,656	203,852,262	171,434,101	235,784	202,055,218	169,350,946	2,872	1,797,044	230	210,664	193	169,966
12 月	309,370	281,751,056	172,669,555	237,847	203,017,189	170,868,136	235,003	201,232,084	168,803,442	2,844	1,785,105	221	202,883	187	164,214
平成 30 年 1 月	308,103	280,406,496	172,071,435	236,973	202,147,603	170,275,276	234,168	200,387,111	168,235,759	2,805	1,760,492	201	185,647	171	151,643

注1. 厚生年金保険(第1号)の受給権者とは、厚生年金保険受給権者全体から、共済組合等の組合員等たる厚生年金保険の被保険者期間(平成27年9月以前の共済組合等の組合員等の期間を含む)のみの者を除き、さらに、障害厚生年金受給権者及び短期要件分の遺族厚生年金受給権者について、それぞれ初診日又は死亡日に共済組合等の組合員等であった者を除いた者をいう。

2. 厚生年金保険(第1号)受給権者の年金額は、老齢給付及び遺族年金(長期要件)については、平成27年9月以前の厚生年金保険被保険者期間及び平成27年10月以降の第1号厚生年金被保険者期間に係る年金額であり、平成27年10月以降に受給権が発生した障害年金及び遺族年金(短期要件)については、共済組合等の組合員等たる厚生年金保険の被保険者期間(平成27年9月以前の共済組合等の組合員等の期間を含む)を含めて算出した年金額である。

3. 「旧共済組合」は、厚生年金保険に統合された時点で旧 J R 共済、旧 N T T 共済、旧 J T 共済又は旧農林共済の受給権が発生していた者及びその者の当該年金の年金額である。

月 別	退 職 共 済 年 金																	
	特 別 支 給		(再 掲) 繰 上 げ 支 給						本 来 支 給						退 年 相 当			
	在 職		計		退 職		在 職		件数		年金額		(再 掲) 減 額 あ り		計			
	件数	年金額	件数	年金額	件数	年金額	件数	年金額	件数	年金額	(別掲)基礎年金額	件数	年金額	件数	年金額	件数	年金額	
		千円		千円		千円		千円		千円		千円		千円		千円		千円
平成 29 年 8 月	42	45,673	142	102,913	132	94,615	10	8,298	240,875	206,117,611	173,118,067	70,986	72,127,700	161,713	188,566,610			
9 月	40	44,063	129	93,335	121	86,647	8	6,688	240,140	205,378,789	172,613,859	70,821	71,915,749	161,233	187,901,833			
10 月	38	41,686	125	90,424	117	83,735	8	6,688	239,345	204,572,722	172,075,061	70,617	71,660,819	160,699	187,164,050			
11 月	37	40,698	121	87,301	113	80,613	8	6,688	238,426	203,641,597	171,431,817	70,406	71,387,742	160,088	186,313,841			
12 月	34	38,670	116	83,758	110	78,319	6	5,439	237,626	202,814,306	170,865,852	70,209	71,152,206	159,532	185,552,248			
平成 30 年 1 月	30	34,004	103	74,456	97	69,017	6	5,439	236,772	201,961,956	170,272,991	70,004	70,895,375	158,955	184,775,239			

月 別	退 職 共 済 年 金															
	退 年 相 当						通 退 相 当 ・ 25 年 未 満									
	計		退 職		在 職		計				退 職			在 職		
	(別掲)基礎年金額	件 数	年 金 額	(別掲)基礎年金額	件 数	年 金 額	件 数	年 金 額	(別掲)基礎年金額	件 数	年 金 額	(別掲)基礎年金額	件 数	年 金 額		
	千円		千円	千円		千円		千円	千円		千円	千円		千円		
平成 29 年 8 月	118,747,131	159,871	186,974,577	117,390,818	1,842	1,592,033	79,425	17,791,690	54,373,220	78,346	17,542,617	53,613,536	1,079	249,073		
9 月	118,404,081	159,399	186,315,291	117,053,734	1,834	1,586,541	79,155	17,705,620	54,212,062	78,075	17,455,506	53,452,487	1,080	250,114		
10 月	118,023,969	158,889	185,602,803	116,688,613	1,810	1,561,247	78,886	17,629,740	54,053,376	77,810	17,380,078	53,295,921	1,076	249,662		
11 月	117,589,123	158,285	184,764,023	116,259,594	1,803	1,549,818	78,568	17,538,421	53,844,979	77,499	17,291,195	53,091,352	1,069	247,226		
12 月	117,184,159	157,741	184,010,404	115,862,367	1,791	1,541,845	78,315	17,464,941	53,683,977	77,262	17,221,681	52,941,075	1,053	243,260		
平成 30 年 1 月	116,773,799	157,185	183,253,672	115,466,485	1,770	1,521,567	78,018	17,372,364	53,501,477	76,983	17,133,438	52,769,274	1,035	238,926		

月 別	障 害 共 済 年 金								遺 族 共 済 年 金							
	計			職 務 上			職 務 外		計			職 務 上			職 務 外	
	件 数	年 金 額	(別掲)基礎年金額	件 数	年 金 額	件 数	年 金 額	件 数	年 金 額	(別掲)基礎年金額	件 数	年 金 額	件 数	年 金 額	件 数	年 金 額
	千円	千円		千円	千円	千円	千円	千円	千円	千円	千円	千円	千円	千円	千円	千円
平成 29 年 8 月	3,585	2,372,325	1,790,133	169	128,634	3,416	2,243,691	69,413	78,213,361	27,652	281	219,050	69,132	77,994,311		
9 月	3,571	2,361,088	1,785,652	169	128,634	3,402	2,232,454	69,049	77,758,431	27,652	282	219,326	68,767	77,539,104		
10 月	3,560	2,354,334	1,778,443	170	130,950	3,390	2,223,384	68,708	77,320,968	27,652	281	218,310	68,427	77,102,658		
11 月	3,552	2,347,453	1,777,274	169	128,634	3,383	2,218,819	68,322	76,820,125	27,652	281	217,803	68,041	76,602,322		
12 月	3,544	2,340,646	1,773,767	168	127,601	3,376	2,213,045	67,979	76,393,221	27,652	280	217,776	67,699	76,175,446		
平成 30 年 1 月	3,529	2,328,707	1,768,507	168	127,377	3,361	2,201,331	67,601	75,930,185	27,652	279	215,860	67,322	75,714,325		

第5表 厚生年金保険（第1号） 月別年金種別別年金受給者状況（厚生年金保険計）
（月末現在）

月 別	合 計			老 齢 年 金			通 算 老 齢 年 金 ・25 年 未 満			障 害 年 金			遺 族 年 金			通算遺族年金	
	件数	年金額	(別掲)基礎年金額	件数	年金額	(別掲)基礎年金額	件数	年金額	(別掲)基礎年金額	件数	年金額	(別掲)基礎年金額	件数	年金額	(別掲)基礎年金額	件数	年金額
	千円		千円	千円		千円	千円		千円	千円		千円	千円		千円	千円	
平成 29 年 8 月	34,370,397	25,711,699,229	16,634,634,778	15,048,898	17,568,589,782	9,095,362,688	13,462,195	2,424,000,289	7,255,471,234	422,011	302,319,085	217,094,583	5,410,401	5,409,615,487	66,706,273	26,892	7,174,586
9 月	34,649,628	25,762,889,204	16,725,968,896	15,071,133	17,569,665,232	9,121,070,095	13,713,017	2,470,239,878	7,318,965,728	423,444	303,032,865	218,587,334	5,415,365	5,412,831,110	67,345,740	26,669	7,120,120
10 月	34,746,986	25,776,761,881	16,789,969,224	15,093,934	17,569,689,491	9,147,668,178	13,782,738	2,481,791,159	7,354,672,753	424,087	303,248,983	219,578,913	5,419,784	5,414,969,653	68,049,380	26,443	7,062,595
11 月	34,839,465	25,794,837,378	16,843,019,044	15,122,322	17,572,512,357	9,174,670,480	13,837,161	2,490,317,182	7,379,074,357	424,551	303,203,914	220,392,085	5,429,263	5,421,814,142	68,882,121	26,168	6,989,783
12 月	34,902,242	25,800,348,738	16,884,802,575	15,142,637	17,568,581,675	9,196,099,602	13,874,258	2,496,463,451	7,398,272,254	424,620	302,941,561	220,747,881	5,434,771	5,425,428,949	69,682,838	25,956	6,933,101
平成 30 年 1 月	34,949,987	25,798,875,928	16,947,672,578	15,162,702	17,560,500,866	9,230,244,526	13,896,832	2,500,844,472	7,425,498,856	425,036	302,888,553	221,580,657	5,439,697	5,427,771,529	70,348,538	25,720	6,870,507

注1. 厚生年金保険（第1号）の受給者とは、厚生年金保険受給者全体から、共済組合等の組合員等たる厚生年金保険の被保険者期間（平成27年9月以前の共済組合等の組合員等の期間を含む）のみの者を除き、さらに、障害厚生年金受給者及び短期要件分の遺族厚生年金受給者について、それぞれ初診日又は死亡日に共済組合等の組合員等であった者を除いた者をいう。

2. 厚生年金保険（第1号）受給者の年金額は、老齢給付及び遺族年金（長期要件）については、平成27年9月以前の厚生年金保険被保険者期間及び平成27年10月以降の第1号厚生年金被保険者期間に係る年金額であり、平成27年10月以降に受給権が発生した障害年金及び遺族年金（短期要件）については、共済組合等の組合員等たる厚生年金保険の被保険者期間（平成27年9月以前の共済組合等の組合員等の期間を含む）を含めて算出した年金額である。

（新規裁定）

月 別	合 計			老 齢 年 金			通 算 老 齢 年 金 ・25 年 未 満			障 害 年 金			遺 族 年 金			通算遺族年金	
	件数	年金額	(別掲)基礎年金額	件数	年金額	(別掲)基礎年金額	件数	年金額	(別掲)基礎年金額	件数	年金額	(別掲)基礎年金額	件数	年金額	(別掲)基礎年金額	件数	年金額
	千円		千円	千円		千円	千円		千円	千円		千円	千円		千円	千円	
平成 29 年 8 月	203,913	84,190,225	28,526,250	34,017	29,762,729	2,414,720	137,741	24,574,681	23,285,321	3,974	2,820,856	1,995,065	28,180	27,031,625	831,145	1	*
9 月	340,987	105,158,923	54,908,089	31,762	28,101,457	2,094,134	281,654	51,457,816	50,508,449	3,246	2,319,192	1,621,840	24,324	23,280,092	683,666	1	*
10 月	157,995	69,960,756	16,175,035	32,317	28,705,136	2,227,899	99,748	16,947,524	11,902,681	2,860	2,038,329	1,325,799	23,070	22,269,768	718,656	-	-
11 月	167,786	85,045,416	15,443,393	42,078	37,701,990	2,780,539	91,727	15,204,095	10,469,469	2,857	2,013,608	1,326,513	31,123	30,125,622	866,871	1	*
12 月	132,204	68,465,715	11,800,152	34,961	30,496,652	2,205,528	69,681	11,584,148	7,816,524	2,110	1,503,762	952,278	25,451	24,880,919	825,822	1	*
平成 30 年 1 月	124,797	69,035,279	10,470,003	34,969	31,204,484	2,280,534	61,062	9,987,326	6,336,395	2,555	1,815,318	1,152,854	26,211	26,028,152	700,220	-	-

注1. 厚生年金保険（第1号）の受給者とは、厚生年金保険受給者全体から、共済組合等の組合員等たる厚生年金保険の被保険者期間（平成27年9月以前の共済組合等の組合員等の期間を含む）のみの者を除き、さらに、障害厚生年金受給者及び短期要件分の遺族厚生年金受給者について、それぞれ初診日又は死亡日に共済組合等の組合員等であった者を除いた者をいう。

2. 厚生年金保険（第1号）受給者の年金額は、老齢給付及び遺族年金（長期要件）については、平成27年9月以前の厚生年金保険被保険者期間及び平成27年10月以降の第1号厚生年金被保険者期間に係る年金額であり、平成27年10月以降に受給権が発生した障害年金及び遺族年金（短期要件）については、共済組合等の組合員等たる厚生年金保険の被保険者期間（平成27年9月以前の共済組合等の組合員等の期間を含む）を含めて算出した年金額である。

（失 権）

月 別	合 計			老 齢 年 金			通 算 老 齢 年 金 ・25 年 未 満			障 害 年 金			遺 族 年 金			通算遺族年金	
	件数	年金額	(別掲)基礎年金額	件数	年金額	(別掲)基礎年金額	件数	年金額	(別掲)基礎年金額	件数	年金額	(別掲)基礎年金額	件数	年金額	(別掲)基礎年金額	件数	年金額
	千円		千円	千円		千円	千円		千円	千円		千円	千円		千円	千円	
平成 29 年 8 月	83,641	79,217,546	33,293,319	35,727	51,142,100	19,328,691	26,597	6,769,795	13,087,667	1,188	1,043,592	721,104	19,878	20,193,886	155,856	251	68,173
9 月	74,415	69,642,586	29,497,734	31,370	44,616,165	16,992,434	23,761	5,902,451	11,753,235	961	841,416	580,423	18,100	18,228,387	171,641	223	54,168
10 月	77,098	72,379,929	31,033,700	32,876	46,908,693	17,922,677	24,889	6,274,983	12,366,179	1,029	851,840	623,877	18,079	18,286,470	120,968	225	57,942
11 月	90,895	84,952,364	37,005,886	38,585	55,257,015	21,074,415	29,894	7,416,813	15,072,089	1,179	1,029,602	706,091	20,963	21,177,044	153,291	274	71,891
12 月	81,084	75,729,670	32,494,272	34,417	48,696,787	18,828,406	25,967	6,485,734	12,865,092	1,098	963,574	671,943	19,390	19,527,403	128,832	212	56,172
平成 30 年 1 月	86,973	81,287,077	34,869,564	36,796	52,275,444	20,180,108	28,033	6,948,442	13,861,016	1,143	997,291	686,082	20,769	21,004,483	142,356	232	61,417

注1. 厚生年金保険（第1号）の受給者とは、厚生年金保険受給者全体から、共済組合等の組合員等たる厚生年金保険の被保険者期間（平成27年9月以前の共済組合等の組合員等の期間を含む）のみの者を除き、さらに、障害厚生年金受給者及び短期要件分の遺族厚生年金受給者について、それぞれ初診日又は死亡日に共済組合等の組合員等であった者を除いた者をいう。

2. 厚生年金保険（第1号）受給者の年金額は、老齢給付及び遺族年金（長期要件）については、平成27年9月以前の厚生年金保険被保険者期間及び平成27年10月以降の第1号厚生年金被保険者期間に係る年金額であり、平成27年10月以降に受給権が発生した障害年金及び遺族年金（短期要件）については、共済組合等の組合員等たる厚生年金保険の被保険者期間（平成27年9月以前の共済組合等の組合員等の期間を含む）を含めて算出した年金額である。

第5表(続) 厚生年金保険(第1号) 月別年金種別別年金受給者状況(厚生年金保険計 (旧共済組合を除く))
(月末現在)

月 別	合 計			老 齢 年 金			通 算 老 齢 年 金 ・25 年 未 満			障 害 年 金			遺 族 年 金			通算遺族年金	
	件 数	年 金 額	(別掲)基礎年金額	件 数	年 金 額	(別掲)基礎年金額	件 数	年 金 額	(別掲)基礎年金額	件 数	年 金 額	(別掲)基礎年金額	件 数	年 金 額	(別掲)基礎年金額	件 数	年 金 額
		千円	千円		千円	千円		千円	千円		千円	千円		千円	千円		千円
平成 29 年 8月	33,933,871	25,170,295,491	16,465,670,066	14,787,000	17,158,349,782	8,978,320,044	13,385,192	2,405,637,714	7,204,862,355	418,805	299,200,214	215,809,047	5,316,648	5,300,089,096	66,678,620	26,226	7,018,684
9月	34,215,319	25,225,030,880	16,557,500,476	14,810,622	17,162,208,821	9,004,368,671	13,636,313	2,451,980,125	7,268,509,387	420,252	299,931,715	217,304,331	5,322,122	5,303,944,430	67,318,088	26,010	6,965,788
10月	34,314,987	25,242,652,779	16,622,024,522	14,834,917	17,165,226,321	9,031,342,234	13,706,327	2,463,625,880	7,304,362,119	420,906	300,158,091	218,298,442	5,327,049	5,306,732,864	68,021,728	25,788	6,909,623
11月	34,410,094	25,264,984,421	16,675,701,272	14,865,005	17,171,455,479	9,058,775,144	13,761,097	2,472,266,021	7,328,958,876	421,381	300,123,507	219,112,783	5,337,090	5,314,301,211	68,854,469	25,521	6,838,203
12月	34,475,189	25,274,203,432	16,718,049,354	14,886,832	17,170,505,148	9,080,607,048	13,798,476	2,478,500,103	7,348,312,695	421,457	299,867,239	219,474,424	5,343,110	5,318,548,572	69,655,186	25,314	6,782,369
平成 30 年 1月	34,525,461	25,276,750,844	16,781,496,663	14,908,515	17,165,626,619	9,115,157,545	13,821,373	2,482,988,695	7,375,707,329	421,894	299,836,996	220,310,902	5,348,594	5,321,577,356	70,320,886	25,085	6,721,177

注1. 厚生年金保険(第1号)の受給者とは、厚生年金保険受給者全体から、共済組合等の組合員等たる厚生年金保険の被保険者期間(平成27年9月以前の共済組合等の組合員等の期間を含む)のみの者を除き、さらに、障害厚生年金受給者及び短期要件分の遺族厚生年金受給者について、それぞれ初診日又は死亡日に共済組合等の組合員等であった者を除いた者をいう。
2. 厚生年金保険(第1号)受給者の年金額は、老齢給付及び遺族年金(長期要件)については、平成27年9月以前の厚生年金保険被保険者期間及び平成27年10月以降の第1号厚生年金被保険者期間に係る年金額であり、平成27年10月以降に受給権が発生した障害年金及び遺族年金(短期要件)については、共済組合等の組合員等たる厚生年金保険の被保険者期間(平成27年9月以前の共済組合等の組合員等の期間を含む)を含めて算出した年金額である。
3. 「旧共済組合」は、厚生年金保険に統合された時点で旧J R共済、旧N T T共済、旧J T共済又は旧農林共済の受給権が発生していた者及びその者の当該年金の年金額である。

(新規裁定)

月 別	合 計			老 齢 年 金			通 算 老 齢 年 金 ・25 年 未 満			障 害 年 金			遺 族 年 金			通算遺族年金	
	件 数	年 金 額	(別掲)基礎年金額	件 数	年 金 額	(別掲)基礎年金額	件 数	年 金 額	(別掲)基礎年金額	件 数	年 金 額	(別掲)基礎年金額	件 数	年 金 額	(別掲)基礎年金額	件 数	年 金 額
		千円	千円		千円	千円		千円	千円		千円	千円		千円	千円		千円
平成 29 年 8月	203,887	84,182,860	28,519,927	34,015	29,758,435	2,413,943	137,719	24,573,522	23,280,778	3,973	2,820,286	1,994,061	28,179	27,030,283	831,145	1	*
9月	340,965	105,155,915	54,905,307	31,762	28,101,457	2,094,134	281,635	51,456,818	50,505,667	3,246	2,319,192	1,621,840	24,321	23,278,081	683,666	1	*
10月	157,976	69,956,313	16,169,804	32,317	28,705,136	2,227,899	99,732	16,947,152	11,897,450	2,859	2,036,013	1,325,799	23,068	22,268,012	718,656	-	-
11月	167,774	85,041,773	15,439,218	42,077	37,700,297	2,780,539	91,718	15,203,966	10,465,294	2,857	2,013,608	1,326,513	31,121	30,123,802	866,871	1	*
12月	132,185	68,462,095	11,796,839	34,961	30,496,652	2,205,528	69,665	11,583,569	7,813,211	2,108	1,501,005	952,278	25,450	24,880,636	825,822	1	*
平成 30 年 1月	124,778	69,034,142	10,464,936	34,969	31,204,484	2,280,534	61,043	9,986,188	6,331,328	2,555	1,815,318	1,152,854	26,211	26,028,152	700,220	-	-

注1. 厚生年金保険(第1号)の受給者とは、厚生年金保険受給者全体から、共済組合等の組合員等たる厚生年金保険の被保険者期間(平成27年9月以前の共済組合等の組合員等の期間を含む)のみの者を除き、さらに、障害厚生年金受給者及び短期要件分の遺族厚生年金受給者について、それぞれ初診日又は死亡日に共済組合等の組合員等であった者を除いた者をいう。
2. 厚生年金保険(第1号)受給者の年金額は、老齢給付及び遺族年金(長期要件)については、平成27年9月以前の厚生年金保険被保険者期間及び平成27年10月以降の第1号厚生年金被保険者期間に係る年金額であり、平成27年10月以降に受給権が発生した障害年金及び遺族年金(短期要件)については、共済組合等の組合員等たる厚生年金保険の被保険者期間(平成27年9月以前の共済組合等の組合員等の期間を含む)を含めて算出した年金額である。
3. 「旧共済組合」は、厚生年金保険に統合された時点で旧J R共済、旧N T T共済、旧J T共済又は旧農林共済の受給権が発生していた者及びその者の当該年金の年金額である。

(失 権)

月 別	合 計			老 齢 年 金			通 算 老 齢 年 金 ・25 年 未 満			障 害 年 金			遺 族 年 金			通算遺族年金	
	件 数	年 金 額	(別掲)基礎年金額	件 数	年 金 額	(別掲)基礎年金額	件 数	年 金 額	(別掲)基礎年金額	件 数	年 金 額	(別掲)基礎年金額	件 数	年 金 額	(別掲)基礎年金額	件 数	年 金 額
		千円	千円		千円	千円		千円	千円		千円	千円		千円	千円		千円
平成 29 年 8月	81,113	75,234,382	32,789,098	34,120	47,978,035	18,965,351	26,246	6,658,090	12,950,825	1,169	1,011,448	717,792	19,335	19,520,387	155,131	243	66,422
9月	72,175	66,108,733	29,058,259	29,979	41,838,229	16,678,692	23,441	5,798,436	11,631,010	950	825,516	576,916	17,589	17,593,955	171,641	216	52,598
10月	74,748	68,626,783	30,556,998	31,366	43,902,971	17,583,559	24,573	6,178,143	12,230,349	1,020	842,335	622,123	17,568	17,646,752	120,968	221	56,581
11月	88,243	80,702,054	36,454,193	36,865	51,834,026	20,677,628	29,536	7,303,099	14,918,749	1,174	1,024,637	705,312	20,402	20,469,793	152,505	266	70,500
12月	78,751	72,034,368	31,997,040	32,902	45,719,633	18,461,318	25,667	6,397,734	12,738,650	1,092	956,485	668,241	18,883	18,905,192	128,832	207	55,324
平成 30 年 1月	84,421	77,278,207	34,364,322	35,165	49,058,993	19,816,196	27,686	6,839,295	13,728,814	1,124	972,577	679,069	20,221	20,347,326	140,244	225	60,016

注1. 厚生年金保険(第1号)の受給者とは、厚生年金保険受給者全体から、共済組合等の組合員等たる厚生年金保険の被保険者期間(平成27年9月以前の共済組合等の組合員等の期間を含む)のみの者を除き、さらに、障害厚生年金受給者及び短期要件分の遺族厚生年金受給者について、それぞれ初診日又は死亡日に共済組合等の組合員等であった者を除いた者をいう。
2. 厚生年金保険(第1号)受給者の年金額は、老齢給付及び遺族年金(長期要件)については、平成27年9月以前の厚生年金保険被保険者期間及び平成27年10月以降の第1号厚生年金被保険者期間に係る年金額であり、平成27年10月以降に受給権が発生した障害年金及び遺族年金(短期要件)については、共済組合等の組合員等たる厚生年金保険の被保険者期間(平成27年9月以前の共済組合等の組合員等の期間を含む)を含めて算出した年金額である。
3. 「旧共済組合」は、厚生年金保険に統合された時点で旧J R共済、旧N T T共済、旧J T共済又は旧農林共済の受給権が発生していた者及びその者の当該年金の年金額である。

第5表(続) 厚生年金保険(第1号) 月別年金種別別年金受給者状況(旧法厚生年金保険)
(月末現在)

月 別	合 計		老 齢 年 金						特 例 老 齢 年 金		通 算 老 齢 年 金			
			計		退 職		在 職				計		退 職	
	件数	年金額	件数	年金額	件数	年金額	件数	年金額	件数	年金額	件数	年金額	件数	年金額
	千円		千円		千円		千円		千円		千円		千円	
平成 29 年 8月	1,283,863	1,361,551,243	484,086	801,521,848	482,286	798,282,601	1,800	3,239,246	9	8,496	385,042	145,100,331	383,784	144,463,628
9月	1,271,554	1,347,857,131	478,790	791,908,340	476,996	788,689,460	1,794	3,218,879	9	8,496	380,540	143,408,453	379,296	142,781,032
10月	1,259,342	1,333,993,534	473,344	782,027,346	471,547	778,798,852	1,797	3,228,494	9	8,496	376,082	141,676,551	374,833	141,043,355
11月	1,244,953	1,317,686,969	466,948	770,362,163	465,163	767,150,734	1,785	3,211,429	9	8,496	370,713	139,631,562	369,468	138,999,430
12月	1,231,911	1,303,035,271	461,220	760,007,786	459,442	756,806,770	1,778	3,201,016	9	8,496	365,864	137,784,896	364,627	137,158,686
平成 30 年 1月	1,217,983	1,287,410,571	455,068	748,944,482	453,310	745,784,991	1,758	3,159,491	9	8,496	360,708	135,812,461	359,479	135,189,474

注1. 厚生年金保険(第1号)の受給者とは、厚生年金保険受給者全体から、共済組合等の組合員等たる厚生年金保険の被保険者期間(平成27年9月以前の共済組合等の組合員等の期間を含む)のみの者を除き、さらに、障害厚生年金受給者及び短期要件分の遺族厚生年金受給者について、それぞれ初診日又は死亡日に共済組合等の組合員等であった者を除いた者をいう。
2. 厚生年金保険(第1号)受給者の年金額は、老齢給付及び遺族年金(長期要件)については、平成27年9月以前の厚生年金保険被保険者期間及び平成27年10月以降の第1号厚生年金被保険者期間に係る年金額であり、平成27年10月以降に受給権が発生した障害年金及び遺族年金(短期要件)については、共済組合等の組合員等たる厚生年金保険の被保険者期間(平成27年9月以前の共済組合等の組合員等の期間を含む)を含めて算出した年金額である。

(新規裁定)															
月 別	通算老齢年金		障 害 年 金		遺 族 年 金		通 算 遺 族 年 金		合 計		老 齢 年 金				
	在 職										計		退 職		
			件数	年金額	件数	年金額	件数	年金額	件数	年金額	件数	年金額			
平成 29 年	8 月	1,258	636,703	38,197	44,837,679	350,854	363,206,692	25,675	6,876,198	154	43,901	13	21,664	13	21,664
	9 月	1,244	627,421	38,003	44,600,156	348,749	361,107,251	25,463	6,824,436	168	54,407	7	9,522	7	9,522
	10 月	1,249	633,197	37,793	44,361,523	346,869	359,150,376	25,245	6,769,242	290	89,639	11	20,788	11	20,788
	11 月	1,245	632,132	37,551	44,071,481	344,747	356,913,148	24,985	6,700,119	207	68,566	16	23,254	16	23,254
	12 月	1,237	626,211	37,317	43,783,744	342,720	354,805,216	24,781	6,645,132	180	53,751	10	14,326	10	14,326
平成 30 年	1 月	1,229	622,987	37,085	43,507,210	340,558	352,553,414	24,555	6,584,508	216	56,594	10	17,099	10	17,099

月 別	老 齡 年 金		通 算 老 齡 年 金						障 害 年 金		遺 族 年 金		通 算 遺 族 年 金	
	在 職		計		退 職		在 職							
	件数	年金額	件数	年金額	件数	年金額	件数	年金額	件数	年金額	件数	年金額	件数	年金額
	千円		千円		千円		千円		千円		千円		千円	
平成 29 年 8月	-	-	138	19,123	138	19,123	-	-	1	*	1	*	1	*
9月	-	-	156	40,298	156	40,298	-	-	2	*	2	*	1	*
10月	-	-	278	67,432	278	67,432	-	-	1	*	-	-	-	-
11月	-	-	187	42,231	186	42,178	1	*	2	*	1	*	1	*
12月	-	-	167	37,246	167	37,246	-	-	2	*	-	-	1	*
平成 30 年 1月	-	-	206	39,495	206	39,495	-	-	-	-	-	-	-	-

第5表(続) 厚生年金保険(第1号) 月別年金種別別年金受給者状況(旧法船員保険)
(月末現在)

月 別	合 計		老 齢 年 金						通 算 老 齢 年 金						障 害 年 金					
			計		退 職		在 職		計		退 職		在 職		計		職務上		職務外	
	件数	年金額	件数	年金額	件数	年金額	件数	年金額	件数	年金額	件数	年金額	件数	年金額	件数	年金額	件数	年金額	件数	年金額
平成 29 年 8 月	27,387	55,734,269	11,095	31,978,613	11,095	31,978,613	-	-	1,830	631,249	1,829	631,143	1	*	1,210	2,539,766	759	1,886,533	451	653,233
9 月	27,172	55,275,255	10,977	31,639,983	10,977	31,639,983	-	-	1,802	620,915	1,801	620,809	1	*	1,206	2,528,239	756	1,876,450	450	651,789
10 月	26,919	54,773,595	10,839	31,267,372	10,839	31,267,372	-	-	1,770	610,437	1,769	610,331	1	*	1,200	2,515,367	754	1,870,690	446	644,677
11 月	26,680	54,290,266	10,711	30,904,901	10,711	30,904,901	-	-	1,744	601,428	1,743	601,322	1	*	1,195	2,507,784	752	1,866,050	443	641,734
12 月	26,441	53,787,053	10,575	30,518,455	10,573	30,514,113	2	*	1,719	590,463	1,718	590,356	1	*	1,193	2,505,199	750	1,863,464	443	641,734
平成 30 年 1 月	26,220	53,334,859	10,452	30,175,581	10,450	30,171,239	2	*	1,695	584,117	1,694	584,010	1	*	1,189	2,502,899	748	1,863,319	441	639,580

注1. 厚生年金保険（第1号）の受給者とは、厚生年金保険受給者全体から、共済組合等の組合員等たる厚生年金保険の被保険者期間（平成27年9月以前の共済組合等の組合員等の期間を含む）のみの者を除き、さらに、障害厚生年金受給者及び短期要件分の遺族厚生年金受給者について、それぞれ初診日又は死亡日に共済組合等の組合員等であった者を除いた者をいう。

注2. 厚生年金保険（第1号）受給者の年金額は、老齢給付及び遺族年金（長期要件）については、平成27年9月以前の厚生年金保険被保険者期間及び平成27年10月以降の第1号厚生年金被保険者期間に係る年金額であり、平成27年10月以降に受給権が発生した障害年金及び遺族年金（短期要件）については、共済組合等の組合員等たる厚生年金保険の被保険者期間（平成27年9月以前の共済組合等の組合員等の期間を含む）を含めて算出した年金額である。

注3. 遺族年金の「計」は、寡婦年金、かん夫年金及び遺孀年金を含めた、「職務上」と「職務外」の合計には一致しない。

(新規裁定)

月 別	遺 族 年 金						通算遺族年金		合 計		老 齢 年 金					
	計		職務上		職務外						計		退 職		在 職	
	件数	年金額	件数	年金額	件数	年金額	件数	年金額	件数	年金額	件数	年金額	件数	年金額	件数	年金額
平成 29 年 8 月	12,701	20,442,155	4,708	11,146,017	7,771	9,094,731	551	142,486	5	6,622	3	6,205	3	6,205	-	-
9 月	12,640	20,344,766	4,690	11,103,946	7,731	9,042,199	547	141,352	4	3,517	2	*	2	*	-	-
10 月	12,567	20,240,038	4,671	11,060,950	7,681	8,983,931	543	140,381	3	3,248	1	*	1	*	-	-
11 月	12,494	20,138,069	4,649	11,015,656	7,632	8,928,964	536	138,084	4	2,430	1	*	1	*	-	-
12 月	12,421	20,035,700	4,628	10,967,848	7,585	8,879,047	533	137,237	6	5,482	2	*	2	*	-	-
平成 30 年 1 月	12,354	19,935,593	4,608	10,924,292	7,539	8,823,425	530	136,669	2	*	-	-	-	-	-	-

[illegible]

第5表(続) 厚生年金保険(第1号) 月別年金種別別年金受給者状況(新法厚生年金保険)
(月末現在)

月 別	合 計			老 齢 厚 生 年 金											
				計									基礎または定額あり		
				計			退 職			在 職			計		
	件数	年金額	(別掲)基礎年金額	件数	年金額	(別掲)基礎年金額	件数	年金額	(別掲)基礎年金額	件数	年金額	(別掲)基礎年金額	件数	年金額	(別掲)基礎年金額
	千円	千円	千円	千円	千円	千円	千円	千円	千円	千円	千円	千円	千円	千円	千円
平成 29 年 8月	32,622,621	23,753,009,979	16,465,670,066	27,290,130	18,584,746,961	16,183,182,398	24,048,592	15,589,238,159	14,751,568,329	3,241,538	2,995,508,801	1,431,614,070	24,416,931	17,235,098,572	16,183,182,398
9月	32,916,593	23,821,898,494	16,557,500,476	27,574,817	18,646,602,760	16,272,878,058	24,286,933	15,625,987,286	14,824,344,422	3,287,884	3,020,615,474	1,448,533,636	24,675,648	17,296,085,247	16,272,878,058
10月	33,028,726	23,853,885,649	16,622,024,522	27,679,200	18,673,261,998	16,335,704,353	24,358,163	15,631,075,036	14,870,020,510	3,321,037	3,042,186,961	1,465,683,843	24,770,471	17,325,984,231	16,335,704,353
11月	33,138,461	23,893,007,187	16,675,701,272	27,775,977	18,702,212,950	16,387,734,020	24,426,120	15,644,663,571	14,909,663,437	3,349,857	3,057,549,379	1,478,070,582	24,855,810	17,353,411,945	16,387,734,020
12月	33,216,837	23,917,381,108	16,718,049,354	27,845,921	18,720,095,156	16,428,919,743	24,467,901	15,642,272,815	14,937,803,815	3,378,020	3,077,822,341	1,491,115,929	24,924,400	17,372,935,917	16,428,919,743
平成 30 年 1月	33,281,258	23,936,005,414	16,781,496,663	27,901,956	18,733,090,178	16,490,864,874	24,499,347	15,632,690,402	14,980,009,019	3,402,609	3,100,399,776	1,510,855,855	25,013,497	17,402,422,443	16,490,864,874

注1. 厚生年金保険(第1号)の受給者とは、厚生年金保険受給者全体から、共済組合等の組合員等たる厚生年金保険の被保険者期間(平成27年9月以前の共済組合等の組合員等の期間を含む)のみの者を除き、さらに、障害厚生年金受給者及び短期要件分の遺族厚生年金受給者について、それぞれ初診日又は死亡日に共済組合等の組合員等であった者を除いた者をいう。
2. 厚生年金保険(第1号)受給者の年金額は、老齢給付及び遺族年金(長期要件)については、平成27年9月以前の厚生年金保険被保険者期間及び平成27年10月以降の第1号厚生年金被保険者期間に係る年金額であり、平成27年10月以降に受給権が発生した障害年金及び遺族年金(短期要件)については、共済組合等の組合員等たる厚生年金保険の被保険者期間(平成27年9月以前の共済組合等の組合員等の期間を含む)を含めて算出した年金額である。

月 別	老 齢 厚 生 年 金													
	基 礎 ま た は 定 額 あ り								特 別 支 給					
	基礎繰上げあり			基礎繰上げなし			基礎及び定額なし		計			退 職		
	件数	年金額	(別掲)基礎年金額	件数	年金額	(別掲)基礎年金額	件数	年金額	件数	年金額	(別掲)基礎年金額	件数	年金額	(別掲)基礎年金額
	千円	千円	千円	千円	千円	千円	千円	千円	千円	千円	千円	千円	千円	千円
平成 29 年 8月	1,910,985	660,981,167	1,015,626,218	22,505,946	16,574,117,405	15,167,556,180	2,873,199	1,349,648,389	3,723,706	1,928,030,531	116,052,053	2,577,934	1,135,331,929	99,988,275
9月	1,914,771	662,522,208	1,017,460,866	22,760,877	16,633,563,038	15,255,417,191	2,899,169	1,350,517,513	3,748,147	1,922,356,446	114,369,636	2,593,674	1,128,050,367	98,510,821
10月	1,919,345	664,400,274	1,020,402,269	22,851,126	16,661,583,957	15,315,302,084	2,908,729	1,347,277,766	3,749,963	1,910,262,910	112,836,133	2,589,921	1,117,568,038	97,097,843
11月	1,924,167	666,471,293	1,023,053,757	22,931,643	16,686,940,652	15,364,680,263	2,920,167	1,348,801,005	3,753,510	1,904,263,806	111,343,559	2,584,762	1,109,910,624	95,664,948
12月	1,926,897	667,877,482	1,024,720,916	22,997,503	16,705,058,435	15,404,198,827	2,921,521	1,347,159,239	3,748,299	1,894,663,704	109,702,950	2,572,047	1,097,664,008	94,193,477
平成 30 年 1月	1,928,188	668,684,758	1,025,916,682	23,085,309	16,733,737,685	15,464,948,192	2,888,459	1,330,667,735	3,700,640	1,862,592,272	106,335,839	2,530,004	1,070,672,547	91,221,451

月 別	老 齢 厚 生 年 金														
	特 別 支 給			繰 上 げ 支 給									65歳以上本来		
	在 職			計			退 職			在 職			計		
	件数	年金額	(別掲)基礎年金額	件数	年金額	(別掲)基礎年金額	件数	年金額	(別掲)基礎年金額	件数	年金額	(別掲)基礎年金額	件数	年金額	(別掲)基礎年金額
	千円	千円	千円	千円	千円	千円	千円	千円	千円	千円	千円	千円	千円	千円	千円
平成 29 年 8月	1,145,772	792,698,602	16,063,778	51,014	32,214,431	23,870,959	38,392	23,414,064	17,726,499	12,622	8,800,367	6,144,460	23,229,933	16,346,904,777	15,783,235,380
9月	1,154,473	794,306,080	15,858,815	52,032	32,783,473	24,314,784	39,144	23,816,587	18,045,936	12,888	8,966,886	6,268,848	23,487,600	16,412,550,003	15,873,024,342
10月	1,160,042	792,694,872	15,738,289	53,149	33,427,851	24,810,631	39,969	24,271,365	18,407,700	13,180	9,156,486	6,402,932	23,587,545	16,449,410,909	15,935,759,256
11月	1,168,748	794,353,182	15,678,611	54,637	34,269,369	25,476,208	40,975	24,817,484	18,850,735	13,662	9,451,885	6,625,473	23,677,446	16,481,968,666	15,987,235,243
12月	1,176,252	796,999,697	15,509,473	55,722	34,891,516	25,971,075	41,757	25,240,398	19,198,796	13,965	9,651,117	6,772,279	23,750,332	16,507,867,612	16,028,678,109
平成 30 年 1月	1,170,636	791,919,726	15,114,388	56,744	35,515,547	26,444,210	42,532	25,687,928	19,552,155	14,212	9,827,619	6,892,055	23,851,693	16,551,192,993	16,092,496,098

第5表(続) 厚生年金保険(第1号) 月別年金種別別年金受給者状況(新法厚生年金保険)
(月末現在)

月 別	老 齢 厚 生 年 金														
	65 歳 以 上 本 来						繰 下 げ 支 給								
	退 職			在 職			計			退 職			在 職		
	件数	年金額	(別掲)基礎年金額	件数	年金額	(別掲)基礎年金額	件数	年金額	(別掲)基礎年金額	件数	年金額	(別掲)基礎年金額	件数	年金額	(別掲)基礎年金額
	千円		千円	千円		千円	千円		千円	千円		千円	千円		千円
平成 29 年 8月	21, 187, 166	14, 207, 429, 799	14, 408, 610, 547	2, 042, 767	2, 139, 474, 978	1, 374, 624, 833	285, 477	277, 597, 221	260, 024, 006	245, 100	223, 062, 367	225, 243, 008	40, 377	54, 534, 854	34, 780, 998
9月	21, 407, 936	14, 250, 366, 807	14, 481, 772, 555	2, 079, 664	2, 162, 183, 196	1, 391, 251, 787	287, 038	278, 912, 837	261, 169, 296	246, 179	223, 753, 524	226, 015, 110	40, 859	55, 159, 312	35, 154, 186
10月	21, 481, 115	14, 264, 927, 711	14, 527, 786, 211	2, 106, 430	2, 184, 483, 199	1, 407, 973, 045	288, 543	280, 160, 328	262, 298, 333	247, 158	224, 307, 923	226, 728, 756	41, 385	55, 852, 405	35, 569, 577
11月	21, 551, 930	14, 284, 725, 393	14, 567, 455, 305	2, 125, 516	2, 197, 243, 273	1, 419, 779, 938	290, 384	281, 711, 109	263, 679, 009	248, 453	225, 210, 070	227, 692, 448	41, 931	56, 501, 039	35, 986, 560
12月	21, 604, 893	14, 293, 722, 701	14, 596, 174, 960	2, 145, 439	2, 214, 144, 911	1, 432, 503, 149	291, 568	282, 672, 324	264, 567, 610	249, 204	225, 645, 708	228, 236, 582	42, 364	57, 026, 616	36, 331, 028
平成 30 年 1月	21, 676, 756	14, 310, 169, 847	14, 640, 350, 146	2, 174, 937	2, 241, 023, 147	1, 452, 145, 952	292, 879	283, 789, 366	265, 588, 728	250, 055	226, 160, 081	228, 885, 267	42, 824	57, 629, 285	36, 703, 460

月 別	老 齢 相 当									通 老 相 当 ・ 25 年 未 満					
	計			退 職			在 職			計			退 職		
	件数	年金額	(別掲)基礎年金額	件数	年金額	(別掲)基礎年金額	件数	年金額	(別掲)基礎年金額	件数	年金額	(別掲)基礎年金額	件数	年金額	(別掲)基礎年金額
	千円		千円	千円		千円	千円		千円	千円		千円	千円		千円
平成 29 年 8月	14, 291, 819	16, 324, 849, 322	8, 978, 320, 044	11, 811, 487	13, 528, 198, 672	7, 801, 962, 430	2, 480, 332	2, 796, 650, 650	1, 176, 357, 614	12, 998, 311	2, 259, 897, 638	7, 204, 862, 355	12, 237, 105	2, 061, 039, 487	6, 949, 605, 899
9月	14, 320, 855	16, 338, 660, 499	9, 004, 368, 671	11, 823, 473	13, 525, 842, 353	7, 816, 665, 327	2, 497, 382	2, 812, 818, 146	1, 187, 703, 344	13, 253, 962	2, 307, 942, 261	7, 268, 509, 387	12, 463, 460	2, 100, 144, 933	7, 007, 679, 095
10月	14, 350, 734	16, 351, 931, 602	9, 031, 342, 234	11, 834, 501	13, 521, 570, 994	7, 829, 958, 777	2, 516, 233	2, 830, 360, 608	1, 201, 383, 457	13, 328, 466	2, 321, 330, 395	7, 304, 362, 119	12, 523, 662	2, 109, 504, 042	7, 040, 061, 733
11月	14, 387, 346	16, 370, 188, 414	9, 058, 775, 144	11, 853, 877	13, 527, 742, 907	7, 847, 779, 755	2, 533, 469	2, 842, 445, 507	1, 210, 995, 388	13, 388, 631	2, 332, 024, 535	7, 328, 958, 876	12, 572, 243	2, 116, 920, 663	7, 061, 883, 682
12月	14, 415, 037	16, 379, 978, 908	9, 080, 607, 048	11, 861, 354	13, 519, 745, 393	7, 858, 696, 172	2, 553, 683	2, 860, 233, 514	1, 221, 910, 877	13, 430, 884	2, 340, 116, 248	7, 348, 312, 695	12, 606, 547	2, 122, 527, 422	7, 079, 107, 643
平成 30 年 1月	14, 442, 995	16, 386, 506, 556	9, 115, 157, 545	11, 868, 573	13, 505, 700, 421	7, 876, 159, 258	2, 574, 422	2, 880, 806, 136	1, 238, 998, 287	13, 458, 961	2, 346, 583, 622	7, 375, 707, 329	12, 630, 774	2, 126, 989, 981	7, 103, 849, 761

月 別	通 老 相 当 ・ 25 年 未 満			障 害 厚 生 年 金			遺 族 厚 生 年 金		
	在 職								
	件数	年金額	(別掲)基礎年金額	件数	年金額	(別掲)基礎年金額	件数	年金額	(別掲)基礎年金額
	千円		千円	千円		千円	千円		千円
平成 29 年 8 月	761, 206	198, 858, 151	255, 256, 456	379, 398	251, 822, 769	215, 809, 047	4, 953, 093	4, 916, 440, 250	66, 678, 620
9 月	790, 502	207, 797, 328	260, 830, 291	381, 043	252, 803, 320	217, 304, 331	4, 960, 733	4, 922, 492, 414	67, 318, 088
10 月	804, 804	211, 826, 353	264, 300, 386	381, 913	253, 281, 201	218, 298, 442	4, 967, 613	4, 927, 342, 451	68, 021, 728
11 月	816, 388	215, 103, 872	267, 075, 194	382, 635	253, 544, 242	219, 112, 783	4, 979, 849	4, 937, 249, 995	68, 854, 469
12 月	824, 337	217, 588, 826	269, 205, 052	382, 947	253, 578, 296	219, 474, 424	4, 987, 969	4, 943, 707, 656	69, 655, 186
平成 30 年 1 月	828, 187	219, 593, 641	271, 857, 568	383, 620	253, 826, 887	220, 310, 902	4, 995, 682	4, 949, 088, 349	70, 320, 886

第5表(続) 厚生年金保険(第1号) 月別年金種別別年金受給者状況(新法厚生年金保険)
(新規裁定)

月 別	合 計			老 齢 厚 生 年 金											
				計									基礎または定額あり		
				計			退 職			在 職			計		
	件数	年金額	(別掲)基礎年金額				件数	年金額	(別掲)基礎年金額	件数	年金額	(別掲)基礎年金額	件数	年金額	(別掲)基礎年金額
	千円	千円	千円	千円	千円	千円	千円	千円	千円	千円	千円	千円	千円	千円	千円
平成 29 年 8月	203,728	84,132,338	28,519,927	171,578	54,284,549	25,694,721	131,844	31,253,835	22,660,132	39,734	23,030,714	3,034,589	96,722	21,850,743	25,694,721
9月	340,793	105,097,991	54,905,307	313,230	79,504,938	52,599,801	255,862	51,567,242	46,995,899	57,368	27,937,697	5,603,902	214,238	43,295,024	52,599,801
10月	157,683	69,863,426	16,169,804	131,758	45,562,395	14,125,349	91,956	22,820,998	11,507,273	39,802	22,741,396	2,618,076	48,159	12,073,202	14,125,349
11月	167,563	84,970,777	15,439,218	133,588	52,836,346	13,245,833	88,279	24,830,129	10,408,415	45,309	28,006,217	2,837,418	40,056	11,429,572	13,245,833
12月	131,999	68,402,862	11,796,839	104,443	42,023,166	10,018,738	67,284	19,058,257	7,669,446	37,159	22,964,909	2,349,292	30,396	8,667,963	10,018,738
平成 30 年 1月	124,560	68,976,848	10,464,936	95,794	41,133,377	8,611,862	60,487	17,944,883	6,372,755	35,307	23,188,494	2,239,106	23,489	7,431,676	8,611,862

注1. 厚生年金保険(第1号)の受給者とは、厚生年金保険受給者全体から、共済組合等の組合員等たる厚生年金保険の被保険者期間(平成27年9月以前の共済組合等の組合員等の期間を含む)のみの者を除き、さらに、障害厚生年金受給者及び短期要件分の遺族厚生年金受給者について、それぞれ初診日又は死亡日に共済組合等の組合員等であった者を除いた者をいう。
2. 厚生年金保険(第1号)受給者の年金額は、老齢給付及び遺族年金(長期要件)については、平成27年9月以前の厚生年金保険被保険者期間及び平成27年10月以降の第1号厚生年金被保険者期間に係る年金額であり、平成27年10月以降に受給権が発生した障害年金及び遺族年金(短期要件)については、共済組合等の組合員等たる厚生年金保険の被保険者期間(平成27年9月以前の共済組合等の組合員等の期間を含む)を含めて算出した年金額である。

月 別	老 齢 厚 生 年 金													
	基 礎 ま た は 定 額 あ り								特 別 支 給					
	基礎繰上げあり				基礎繰上げなし				計			退 職		
	件数	年金額	(別掲)基礎年金額	件数	年金額	(別掲)基礎年金額	件数	年金額	件数	年金額	(別掲)基礎年金額	件数	年金額	(別掲)基礎年金額
	千円	千円	千円	千円	千円	千円	千円	千円	千円	千円	千円	千円	千円	千円
平成 29 年 8月	3,406	1,527,126	1,657,350	93,316	20,323,617	24,037,371	74,856	32,433,805	80,099	35,036,878	1,041,569	48,881	15,744,676	838,312
9月	4,231	1,456,569	1,645,199	210,007	41,838,455	50,954,602	98,992	36,209,914	109,949	40,063,792	1,169,881	73,249	19,586,650	953,839
10月	4,232	1,583,315	1,699,734	43,927	10,489,887	12,425,615	83,599	33,489,193	89,965	36,217,351	1,157,756	56,330	16,415,476	933,689
11月	4,538	1,845,216	2,014,916	35,518	9,584,356	11,230,917	93,532	41,406,774	99,777	44,511,156	1,300,516	60,040	19,566,552	1,053,324
12月	3,176	1,343,867	1,462,115	27,220	7,324,096	8,556,623	74,047	33,355,203	78,494	35,635,048	937,207	45,846	15,040,677	734,114
平成 30 年 1月	3,101	1,339,203	1,449,550	20,388	6,092,473	7,162,312	72,305	33,701,701	76,277	35,833,474	934,797	44,838	14,928,135	743,356

月 別	老 齢 厚 生 年 金														
	特 別 支 給			繰 上 げ 支 給									65歳以上本来		
	在 職			計			退 職			在 職			計		
	件数	年金額	(別掲)基礎年金額	件数	年金額	(別掲)基礎年金額	件数	年金額	(別掲)基礎年金額	件数	年金額	(別掲)基礎年金額	件数	年金額	(別掲)基礎年金額
	千円	千円	千円	千円	千円	千円	千円	千円	千円	千円	千円	千円	千円	千円	千円
平成 29 年 8月	31,218	19,292,202	203,257	1,295	766,364	615,781	987	574,152	463,348	308	192,212	152,433	89,773	18,297,573	23,781,569
9月	36,700	20,477,142	216,042	1,083	584,668	475,318	810	425,292	348,150	273	159,375	127,168	201,806	38,675,844	50,706,365
10月	33,635	19,801,875	224,067	1,219	681,890	541,664	920	494,663	402,822	299	187,227	138,841	40,251	8,508,477	12,209,398
11月	39,737	24,944,604	247,192	1,587	876,026	712,463	1,149	617,348	506,391	438	258,678	206,072	31,829	7,248,799	10,961,608
12月	32,648	20,594,371	203,092	1,152	639,928	524,730	841	445,631	374,821	311	194,296	149,909	24,529	5,621,810	8,378,519
平成 30 年 1月	31,439	20,905,339	191,440	1,112	650,946	513,859	826	472,811	374,650	286	178,135	139,208	18,134	4,508,401	6,965,241

第5表(続) 厚生年金保険(第1号) 月別年金種別別年金受給者状況(新法厚生年金保険)
(新規裁定)

月 別	老 齢 厚 生 年 金														
	65 歳 以 上 本 来						繰 下 げ 支 給								
	退 職			在 職			計			退 職			在 職		
	件数	年金額	(別掲)基礎年金額	件数	年金額	(別掲)基礎年金額	件数	年金額	(別掲)基礎年金額	件数	年金額	(別掲)基礎年金額	件数	年金額	(別掲)基礎年金額
	千円		千円	千円		千円	千円		千円	千円		千円	千円		千円
平成 29 年 8月	81,647	14,831,520	21,158,332	8,126	3,466,053	2,623,237	411	183,735	255,802	329	103,487	200,139	82	80,247	55,663
9月	181,506	31,471,727	45,510,117	20,300	7,204,117	5,196,248	392	180,635	248,238	297	83,572	183,793	95	97,063	64,445
10月	34,452	5,835,995	10,006,777	5,799	2,672,482	2,202,621	323	154,677	216,531	254	74,865	163,985	69	79,813	52,546
11月	26,806	4,555,383	8,656,797	5,023	2,693,415	2,304,812	395	200,365	271,246	284	90,845	191,903	111	109,520	79,342
12月	20,405	3,515,552	6,433,205	4,124	2,106,258	1,945,314	268	126,380	178,282	192	56,397	127,305	76	69,983	50,977
平成 30 年 1月	14,632	2,497,697	5,118,761	3,502	2,010,705	1,846,479	271	140,556	197,966	191	46,241	135,987	80	94,316	61,979

月 別	老 齢 相 当									通 老 相 当 ・ 25 年 未 満					
	計			退 職			在 職			計			退 職		
	件数	年金額	(別掲)基礎年金額	件数	年金額	(別掲)基礎年金額	件数	年金額	(別掲)基礎年金額	件数	年金額	(別掲)基礎年金額	件数	年金額	(別掲)基礎年金額
	千円		千円	千円		千円	千円		千円	千円		千円	千円		千円
平成 29 年 8月	33,999	29,730,565	2,413,943	11,788	10,954,107	1,071,479	22,211	18,776,458	1,342,464	137,579	24,553,983	23,280,778	120,056	20,299,727	21,588,653
9月	31,753	28,088,979	2,094,134	10,431	9,811,630	829,296	21,322	18,277,349	1,264,838	281,477	51,415,959	50,505,667	245,431	41,755,612	46,166,603
10月	32,305	28,682,844	2,227,899	10,981	10,205,751	959,811	21,324	18,477,092	1,268,088	99,453	16,879,551	11,897,450	80,975	12,615,247	10,547,462
11月	42,060	37,675,023	2,780,539	14,249	13,587,584	1,176,599	27,811	24,087,439	1,603,940	91,528	15,161,324	10,465,294	74,030	11,242,545	9,231,816
12月	34,949	30,477,557	2,205,528	11,062	10,426,688	883,657	23,887	20,050,869	1,321,870	69,494	11,545,609	7,813,211	56,222	8,631,569	6,785,789
平成 30 年 1月	34,959	31,187,384	2,280,534	11,202	10,551,564	898,890	23,757	20,635,820	1,381,644	60,835	9,945,993	6,331,328	49,285	7,393,319	5,473,866

月 別	通 老 相 当 ・ 25 年 未 満			障 害 厚 生 年 金			遺 族 厚 生 年 金		
	在 職								
	件数	年金額	(別掲)基礎年金額	件数	年金額	(別掲)基礎年金額	件数	年金額	(別掲)基礎年金額
	千円		千円	千円		千円	千円		千円
平成 29 年 8月	17,523	4,254,256	1,692,124	3,972	2,818,499	1,994,061	28,178	27,029,290	831,145
9月	36,046	9,660,347	4,339,065	3,244	2,316,829	1,621,840	24,319	23,276,224	683,666
10月	18,478	4,264,304	1,349,988	2,858	2,034,593	1,325,799	23,067	22,266,438	718,656
11月	17,498	3,918,779	1,233,478	2,855	2,011,612	1,326,513	31,120	30,122,818	866,871
12月	13,272	2,914,040	1,027,422	2,106	1,499,060	952,278	25,450	24,880,636	825,822
平成 30 年 1月	11,550	2,552,674	857,462	2,555	1,815,318	1,152,854	26,211	26,028,152	700,220

第5表(続) 厚生年金保険(第1号) 月別年金種別別年金受給者状況(旧共済組合計)
(月末現在)

月 別	合 計			退 職 年 金			通 算 退 職 年 金 ・25 年 未 満			障 害 年 金			遺 族 年 金			通算遺族年金	
	件数	年金額	(別掲)基礎年金額	件数	年金額	(別掲)基礎年金額	件数	年金額	(別掲)基礎年金額	件数	年金額	(別掲)基礎年金額	件数	年金額	(別掲)基礎年金額	件数	年金額
		千円	千円		千円	千円		千円	千円		千円	千円		千円	千円		千円
平成 29 年 8 月	436,526	541,403,738	168,964,712	261,898	410,240,000	117,042,645	77,003	18,362,575	50,608,879	3,206	3,118,871	1,285,536	93,753	109,526,391	27,652	666	155,902
9 月	434,309	537,858,325	168,468,420	260,511	407,456,411	116,701,424	76,704	18,259,753	50,456,341	3,192	3,101,150	1,283,003	93,243	108,886,679	27,652	659	154,332
10 月	431,999	534,109,102	167,944,702	259,017	404,463,171	116,325,944	76,411	18,165,279	50,310,635	3,181	3,090,892	1,280,471	92,735	108,236,789	27,652	655	152,972
11 月	429,371	529,852,957	167,317,772	257,317	401,056,878	115,895,337	76,064	18,051,161	50,115,481	3,170	3,080,406	1,279,302	92,173	107,512,931	27,652	647	151,580
12 月	427,053	526,145,305	166,753,221	255,805	398,076,527	115,492,553	75,782	17,963,348	49,959,559	3,163	3,074,322	1,273,457	91,661	106,880,377	27,652	642	150,732
平成 30 年 1 月	424,526	522,125,084	166,175,915	254,187	394,874,247	115,086,981	75,459	17,855,776	49,791,527	3,142	3,051,557	1,269,755	91,103	106,194,174	27,652	635	149,330

注1. 厚生年金保険(第1号)の受給者とは、厚生年金保険受給者全体から、共済組合等の組合員等たる厚生年金保険の被保険者期間(平成27年9月以前の共済組合等の組合員等の期間を含む)のみの者を除き、さらに、障害厚生年金受給者及び短期要件分の遺族厚生年金受給者について、それぞれ初診日又は死亡日に共済組合等の組合員等であった者を除いた者をいう。
2. 厚生年金保険(第1号)受給者の年金額は、老齢給付及び遺族年金(長期要件)については、平成27年9月以前の厚生年金保険被保険者期間及び平成27年10月以降の第1号厚生年金被保険者期間に係る年金額であり、平成27年10月以降に受給権が発生した障害年金及び遺族年金(短期要件)については、共済組合等の組合員等たる厚生年金保険の被保険者期間(平成27年9月以前の共済組合等の組合員等の期間を含む)を含めて算出した年金額である。
3. 「旧共済組合」は、厚生年金保険に統合された時点で旧J R共済、旧N T T共済、旧J T共済又は旧農林共済の受給権が発生していた者及びその者の当該年金の年金額である。

第5表(続) 厚生年金保険(第1号) 月別年金種別別年金受給者状況(旧共済組合計 旧法分)
(月末現在)

月 別	合 計		退 職 年 金				減 額 退 職 年 金						通 算 退 職 年 金				
			計	退 職		在 職	計	退 職		在 職	計	退 職		在 職	計	退 職	
	件数	年金額	件数	件数	年金額	件数	年金額	件数	件数	年金額	件数	年金額	件数	件数	年金額	件数	年金額
		千円			千円		千円			千円		千円			千円		千円
平成 29 年 8 月	137,331	261,181,313	65,459	65,215	149,697,416	244	345,455	37,366	37,286	73,294,442	80	95,670	3,588	3,588	1,703,071	-	-
9 月	136,200	258,828,457	64,736	64,491	147,966,268	245	348,362	37,178	37,096	72,897,711	82	98,081	3,544	3,544	1,682,455	-	-
10 月	134,996	256,317,470	64,015	63,772	146,232,887	243	345,210	36,931	36,851	72,376,619	80	95,560	3,498	3,498	1,659,288	-	-
11 月	133,656	253,502,429	63,171	62,927	144,197,967	244	346,248	36,680	36,601	71,851,376	79	94,903	3,449	3,449	1,633,011	-	-
12 月	132,470	251,043,156	62,459	62,215	142,496,801	244	347,782	36,430	36,352	71,329,165	78	93,798	3,412	3,412	1,616,011	-	-
平成 30 年 1 月	131,168	248,351,773	61,691	61,451	140,658,961	240	342,059	36,150	36,072	70,744,096	78	93,798	3,365	3,365	1,596,619	-	-

注1. 厚生年金保険(第1号)の受給者とは、厚生年金保険受給者全体から、共済組合等の組合員等たる厚生年金保険の被保険者期間(平成27年9月以前の共済組合等の組合員等の期間を含む)のみの者を除き、さらに、障害厚生年金受給者及び短期要件分の遺族厚生年金受給者について、それぞれ初診日又は死亡日に共済組合等の組合員等であった者を除いた者をいう。
2. 厚生年金保険(第1号)受給者の年金額は、老齢給付及び遺族年金(長期要件)については、平成27年9月以前の厚生年金保険被保険者期間及び平成27年10月以降の第1号厚生年金被保険者期間に係る年金額であり、平成27年10月以降に受給権が発生した障害年金及び遺族年金(短期要件)については、共済組合等の組合員等たる厚生年金保険の被保険者期間(平成27年9月以前の共済組合等の組合員等の期間を含む)を含めて算出した年金額である。
3. 「旧共済組合」は、厚生年金保険に統合された時点で旧J R共済、旧N T T共済、旧J T共済又は旧農林共済の受給権が発生していた者及びその者の当該年金の年金額である。

月 別	障 害 年 金					遺 族 年 金					通算遺族年金	
	計	職務上		職務外		計	職務上		職務外			
	件数	件数	年金額	件数	年金額	件数	件 数	年金額	件数	年金額	件数	年金額
			千円		千円			千円		千円		千円
平成 29 年 8 月	1, 323	41	43, 706	1, 282	1, 888, 930	28, 929	211	189, 910	28, 718	33, 766, 811	666	155, 902
9 月	1, 316	41	43, 706	1, 275	1, 876, 529	28, 767	211	189, 910	28, 556	33, 571, 103	659	154, 332
10 月	1, 308	40	42, 682	1, 268	1, 868, 259	28, 589	209	188, 194	28, 380	33, 355, 800	655	152, 972
11 月	1, 303	40	42, 682	1, 263	1, 863, 126	28, 406	207	186, 330	28, 199	33, 135, 207	647	151, 580
12 月	1, 303	40	42, 682	1, 263	1, 862, 650	28, 224	207	186, 330	28, 017	32, 917, 206	642	150, 732
平成 30 年 1 月	1, 293	40	42, 682	1, 253	1, 848, 660	28, 034	206	185, 472	27, 828	32, 690, 096	635	149, 330

第5表(続) 厚生年金保険(第1号) 月別年金種別別年金受給者状況(旧共済組合計 新法分)
(月末現在)

月 別	合 計			退 職 共 済 年 金										
				計						特 別 支 給				
							退 職		在 職		計		退 職	
	件数	年金額	(別掲)基礎年金額	件数	年金額	(別掲)基礎年金額	件数	年金額	件数	年金額	件数	年金額	件数	年金額
平成 29 年 8月 9月 10月 11月 12月	299,195	280,222,425	168,964,712	232,488	203,466,520	167,651,524	229,597	201,637,357	2,891	1,829,163	258	236,337	218	192,552
	298,109	279,029,868	168,468,420	231,757	202,723,287	167,157,764	228,874	200,899,341	2,883	1,823,945	244	224,915	206	182,940
	297,003	277,791,632	167,944,702	230,984	201,918,886	166,636,579	228,129	200,120,687	2,855	1,798,199	237	217,898	201	178,300
	295,715	276,350,527	167,317,772	230,081	200,984,535	166,010,818	227,239	199,200,170	2,842	1,784,364	227	207,495	192	168,885
	294,583	275,102,149	166,753,221	229,286	200,156,318	165,452,112	226,472	198,383,893	2,814	1,772,425	218	199,714	186	163,132
平成 30 年 1月	293,358	273,773,311	166,175,915	228,440	199,294,490	164,878,508	225,664	197,546,567	2,776	1,747,923	198	182,478	170	150,562

注1. 厚生年金保険(第1号)の受給者とは、厚生年金保険受給者全体から、共済組合等の組合員等たる厚生年金保険の被保険者期間(平成27年9月以前の共済組合等の組合員等の期間を含む)のみの者を除き、さらに、障害厚生年金受給者及び短期要件分の遺族厚生年金受給者について、それぞれ初診日又は死亡日に共済組合等の組合員等であった者を除いた者をいう。

2. 厚生年金保険(第1号)受給者の年金額は、老齢給付及び遺族年金(長期要件)については、平成27年9月以前の厚生年金保険被保険者期間及び平成27年10月以降の第1号厚生年金被保険者期間に係る年金額であり、平成27年10月以降に受給権が発生した障害年金及び遺族年金(短期要件)については、共済組合等の組合員等たる厚生年金保険の被保険者期間(平成27年9月以前の共済組合等の組合員等の期間を含む)を含めて算出した年金額である。

3. 「旧共済組合」は、厚生年金保険に統合された時点で旧J R共済、旧N T T共済、旧J T共済又は旧農林共済の受給権が発生していた者及びその者の当該年金の年金額である。

月 別	退 職 共 済 年 金													
	特 別 支 給		(再 掲)繰 上 げ 支 給						本 来 支 給					
			計		退 職		在 職							
	在 職		計		退 職		在 職		在 職		(再掲)減額あり			
件数	年金額	件数	年金額	件数	年金額	件数	年金額	件数	年金額	件数	年金額	(別掲)基礎年金額	件数	年金額
		千円		千円		千円		千円		千円		千円		千円
平成 29 年 8月	40	43,785	139	100,848	130	93,231	9	7,617	232,230	203,230	183	167,649,240	70,322	71,662,181
9月	38	41,975	128	92,756	120	86,068	8	6,688	231,513	202,498	372	167,155,480	70,156	71,449,856
10月	36	39,598	125	90,424	117	83,735	8	6,688	230,747	201,700	988	166,634,295	69,953	71,195,299
11月	35	38,610	121	87,301	113	80,613	8	6,688	229,854	200,777	040	166,008,534	69,742	70,922,223
12月	32	36,581	116	83,758	110	78,319	6	5,439	229,068	199,956	604	165,449,828	69,547	70,687,537
平成 30 年 1月	28	31,916	103	74,456	97	69,017	6	5,439	228,242	199,112	012	164,876,224	69,344	70,431,428

月 別	退 職 共 済 年 金													
	退 年 相 当							通 退 相 当 ・ 25 年 未 満						
	計			退 職		在 職		計			退 職		在 職	
	件数	年金額	(別掲)基礎年金額	件数	年金額	件数	年金額	件数	年金額	(別掲)基礎年金額	件数	年金額	件数	年金額
平成 29 年 8月 9月 10月 11月 12月		千円	千円		千円		千円		千円	千円		千円		千円
	159,073	186,807,017	117,042,645	157,244	185,223,977	1,829	1,583,040	73,415	16,659,503	50,608,879	72,353	16,413,381	1,062	246,123
	158,597	186,145,989	116,701,424	156,776	184,568,641	1,821	1,577,348	73,160	16,577,298	50,456,341	72,098	16,330,700	1,062	246,598
	158,071	185,412,895	116,325,944	156,274	183,860,841	1,797	1,552,053	72,913	16,505,991	50,310,635	71,855	16,259,846	1,058	246,145
	157,466	184,566,384	115,895,337	155,676	183,025,760	1,790	1,540,624	72,615	16,418,150	50,115,481	71,563	16,174,410	1,052	243,740
	156,916	183,808,981	115,492,553	155,138	182,276,330	1,778	1,532,651	72,370	16,347,337	49,959,559	71,334	16,107,563	1,036	239,774
平成 30 年 1月	156,346	183,035,332	115,086,981	154,589	181,522,960	1,757	1,512,373	72,094	16,259,158	49,791,527	71,075	16,023,607	1,019	235,550

月 別	障 害 共 済 年 金							遺 族 共 済 年 金						
	計			職務上		職務外		計			職務上		職務外	
	件数	年金額	(別掲)基礎年金額	件数	年金額	件数	年金額	件数	年金額	(別掲)基礎年金額	件数	年金額	件数	年金額
平成 29 年 8月 9月 10月 11月 12月		千円	千円		千円		千円		千円	千円		千円		千円
	1,883	1,186,234	1,285,536	112	91,600	1,771	1,094,634	64,824	75,569,670	27,652	246	199,265	64,578	75,370,405
	1,876	1,180,915	1,283,003	112	91,600	1,764	1,089,315	64,476	75,125,666	27,652	247	199,541	64,229	74,926,125
	1,873	1,179,952	1,280,471	113	93,916	1,760	1,086,035	64,146	74,692,794	27,652	246	198,525	63,900	74,494,270
	1,867	1,174,598	1,279,302	112	91,600	1,755	1,082,998	63,767	74,191,394	27,652	247	198,396	63,520	73,992,999
	1,860	1,168,990	1,273,457	112	91,376	1,748	1,077,614	63,437	73,776,841	27,652	246	198,368	63,191	73,578,473
平成 30 年 1月	1,849	1,160,215	1,269,755	112	91,152	1,737	1,069,063	63,069	73,318,606	27,652	245	196,452	62,824	73,122,154

第6表 厚生年金保険（第1号） 都道府県別保険料徴収状況

都道府県別	保 険 料 徴 収 状 況 （年 度 累 計）			
	徴収決定済額	収納済額	不納欠損額	収納未済額
	千円	千円	千円	千円
平成 29 年 8月	13,257,596,546	12,893,020,004	9,212,150	355,364,391
9月	13,940,428,865	13,274,535,289	10,230,548	655,663,028
10月	17,854,076,891	17,491,436,100	12,290,430	350,350,361
11月	20,092,005,672	19,729,289,217	14,059,548	348,656,908
12月	20,753,124,718	20,101,218,483	16,045,856	635,860,379
平成 30 年 1月	26,549,332,006	26,165,425,125	18,027,167	365,879,714
北海道	733,508,752	720,649,840	822,473	12,036,439
青森	150,072,973	146,528,522	316,745	3,227,706
岩手	153,116,397	150,632,467	92,889	2,391,041
宮城	341,571,495	331,215,132	493,037	9,863,326
秋田	118,207,765	117,114,799	49,821	1,043,145
山形	150,702,839	147,810,243	38,129	2,854,467
福島	275,269,734	268,110,948	187,914	6,970,872
茨城	352,952,521	346,248,142	328,400	6,375,979
栃木	261,840,399	257,424,844	505,940	3,909,615
群馬	296,419,516	292,597,973	242,886	3,578,657
埼玉県	795,195,402	781,279,342	481,383	13,434,676
千葉県	615,521,286	601,997,862	542,685	12,980,739
東京都	8,785,850,068	8,689,019,238	3,524,341	93,306,490
神奈川県	1,363,423,877	1,343,000,924	742,830	19,680,124
新潟	421,245,270	417,474,268	141,528	3,629,474
富山	219,686,231	218,081,891	54,872	1,549,468
石川	189,248,839	187,923,965	85,279	1,239,594
福井	130,300,371	128,828,899	64,357	1,407,114
山梨	110,373,157	108,068,088	132,247	2,172,822
長野	332,108,854	328,553,061	145,704	3,410,088
岐阜	314,405,908	310,500,505	203,775	3,701,628
静岡県	636,437,995	629,167,291	551,856	6,718,847
愛知県	1,764,953,614	1,750,022,053	966,805	13,964,755
三重	235,197,743	230,763,716	206,812	4,227,216
滋賀	176,765,406	174,865,435	88,988	1,810,982
京都市	453,666,100	446,402,729	271,767	6,991,604
大阪府	2,469,919,541	2,424,131,343	1,861,052	43,927,146
兵庫県	760,892,651	750,671,532	687,412	9,533,707
奈良	113,910,000	111,378,241	131,863	2,399,896
和歌山	107,358,708	105,797,948	132,999	1,427,761
鳥取	70,507,973	69,408,606	48,637	1,050,730
島根	93,319,993	92,300,353	109,912	909,728
岡山	285,675,232	279,734,008	230,768	5,710,456
広島	517,056,582	508,479,850	335,956	8,240,776
山口	203,931,896	201,431,995	96,682	2,403,220
徳島	101,839,665	99,301,209	92,215	2,446,242
香川県	168,170,296	166,066,900	143,707	1,959,689
愛媛	211,398,183	208,167,156	274,668	2,956,359
高知	92,017,962	90,095,002	96,052	1,826,908
福岡	827,806,380	811,650,915	840,970	15,314,495
佐賀	102,197,102	99,850,085	262,896	2,084,120
長崎	158,512,661	154,164,807	623,640	3,724,214
熊本	218,697,784	213,856,025	214,829	4,626,930
大分	149,380,229	144,812,651	159,614	4,407,964
宮崎	147,360,417	144,567,233	97,420	2,695,764
鹿児島	201,059,329	196,775,360	185,734	4,098,235
沖縄	170,276,908	168,501,730	116,673	1,658,504

注. 徴収決定済額は、前年度からの繰越額（4月分 213,960,912千円・5月分 81,293,306千円）を含む。

第 7 表 厚生年金保険（第 1 号） 月別一時金状況

（ 厚生年金保険 ）

月 別	合 計		障 害 手 当 金		脱 退 手 当 金		脱 退 一 時 金	
	件 数	金 額	件 数	金 額	件 数	金 額	件 数	金 額
	千円		千円		千円		千円	
平成 29 年 8月	7,126	2,821,093	33	48,439	90	5,134	7,003	2,767,520
9月	5,197	2,118,024	18	27,508	72	4,007	5,107	2,086,508
10月	5,814	2,362,422	21	32,784	71	5,167	5,722	2,324,472
11月	6,660	2,722,390	20	31,546	121	6,620	6,519	2,684,224
12月	4,698	1,940,502	42	18,540	103	5,036	4,553	1,916,926
平成 30 年 1月	7,083	2,869,613	68	10,864	81	4,453	6,934	2,854,296

注 1. 障害手当金の件数は、初診日に平成27年 9 月以前の厚生年金保険被保険者であった者及び平成27年10月以降の第 1 号厚生年金被保険者であった者の件数である。

2. 平成27年10月以降に受給権が発生した障害手当金の金額は、共済組合等の組合員等たる厚生年金保険の被保険者期間（平成27年 9 月以前の共済組合等の組合員等の期間を含む）を含めて算出した金額である。

3. 脱退一時金の対象は、以下のとおりである。

ア. 国民年金の脱退一時金を同時に請求していない場合は、最後に被用者年金制度に加入していた時の資格が、平成27年 9 月以前の厚生年金保険被保険者又は平成27年10月以降の第 1 号厚生年金被保険者であった者について計上している。

イ. 国民年金の脱退一時金を同時に請求した場合は、最後に被用者年金制度に加入していた時の資格に関わらず計上しており、平成27年 9 月以前の共済組合等の期間のみの者を含む。

4. 脱退一時金の金額は、共済組合等の組合員等たる厚生年金保険の被保険者期間（平成27年 9 月以前の共済組合等の組合員等の期間を含む）を含めて算出した金額である。

第8表 国民年金 都道府県別適用状況

都道府県別		被 保 険 者 数														付加年金 被保険者数
		総 数			第 1 号 被 保 険 者			任 意 加 入 被 保 険 者			(再掲) 60～64歳 任意加入	(再掲) 65歳以上 任意加入	第 3 号 被 保 険 者			
合 計	男 子	女 子	合 計	男 子	女 子	合 計	男 子	女 子	合 計	男 子	女 子					
平成 29 年	8 月	23,809,274	7,864,022	15,945,252	14,802,837	7,685,098	7,117,739	196,653	69,064	127,589	150,878	1,952	8,809,784	109,860	8,699,924	731,754
	9 月	23,807,406	7,870,036	15,937,370	14,818,603	7,691,518	7,127,085	196,215	68,919	127,296	149,972	2,084	8,792,588	109,599	8,682,989	730,352
	10 月	23,812,440	7,880,184	15,932,256	14,843,424	7,701,546	7,141,878	195,898	68,939	126,959	149,661	2,162	8,773,118	109,699	8,663,419	729,768
	11 月	23,806,314	7,885,221	15,921,093	14,851,781	7,706,681	7,145,100	195,493	68,845	126,648	149,257	2,204	8,759,040	109,695	8,649,345	728,854
	12 月	23,778,970	7,881,935	15,897,035	14,841,485	7,703,764	7,137,721	195,223	68,772	126,451	148,945	2,249	8,742,262	109,399	8,632,863	726,419
平成 30 年	1 月	23,779,102	7,899,921	15,879,181	14,868,805	7,722,071	7,146,734	194,043	68,522	125,521	147,878	2,230	8,716,254	109,328	8,606,926	724,084
道 道 道 道 道	海	1,003,087	311,923	691,164	609,360	303,786	305,574	11,316	3,492	7,824	10,156	100	382,411	4,645	377,766	45,406
	青	222,979	81,888	141,091	153,530	80,052	73,478	1,441	565	876	1,256	22	68,008	1,271	66,737	6,275
	岩	188,543	66,043	122,500	122,666	64,545	58,121	1,463	562	901	1,258	3	64,414	936	63,478	7,090
	手	409,488	133,446	276,042	251,045	131,147	119,898	2,590	872	1,718	2,074	11	155,853	1,427	154,426	11,542
	城	144,611	52,196	92,415	95,899	50,982	44,917	909	354	555	774	15	47,803	860	46,943	3,752
山 山 山 山 山	形	150,137	56,667	93,470	102,663	55,445	47,218	775	314	461	594	3	46,699	908	45,791	5,933
	島	302,694	104,561	198,133	196,166	102,541	93,625	1,750	789	961	1,458	21	104,778	1,231	103,547	7,301
	城	553,443	192,348	361,095	353,871	189,234	164,637	3,878	1,407	2,471	2,985	60	195,694	1,707	193,987	14,807
	木	364,190	121,136	243,054	227,370	119,186	108,184	1,858	721	1,137	1,375	44	134,962	1,229	133,733	9,725
	馬	359,983	121,828	238,155	226,983	119,756	107,227	2,186	793	1,393	1,752	25	130,814	1,279	129,535	11,420
埼 埼 埼 埼 埼	玉	1,447,699	470,992	976,707	870,654	461,966	408,688	12,190	4,312	7,878	9,362	203	564,855	4,714	560,141	41,202
	葉	1,200,603	386,223	814,380	714,959	378,638	336,321	11,257	3,530	7,727	8,290	84	474,387	4,055	470,332	42,134
	京	2,775,069	992,984	1,782,085	1,854,029	968,130	885,899	32,609	12,222	20,387	20,817	359	888,431	12,632	875,799	105,555
	川	1,827,076	568,911	1,258,165	1,071,488	556,573	514,915	17,800	6,024	11,776	12,521	165	737,788	6,314	731,474	54,522
	潟	334,447	116,357	218,090	216,062	113,956	102,106	2,229	789	1,440	1,748	15	116,156	1,612	114,544	11,909
富 富 富 富 富	山	149,183	50,509	98,674	93,375	49,547	43,828	1,068	370	698	854	4	54,740	592	54,148	5,578
	川	180,499	63,426	117,073	116,690	62,167	54,523	1,127	428	699	897	9	62,682	831	61,851	4,589
	井	113,487	39,789	73,698	73,197	39,053	34,144	646	248	398	517	6	39,644	488	39,156	3,017
	梨	152,272	54,691	97,581	101,745	53,686	48,059	897	352	545	669	6	49,630	653	48,977	3,704
	野	347,753	118,728	229,025	221,183	116,248	104,935	2,515	977	1,538	1,907	9	124,055	1,503	122,552	11,309
岐 岐 岐 岐 岐	卓	365,776	113,005	252,771	218,404	110,928	107,476	2,427	843	1,584	1,852	16	144,945	1,234	143,711	9,925
	岡	648,705	209,785	438,920	395,504	206,306	189,198	3,441	1,380	2,061	2,385	25	249,760	2,099	247,661	19,415
	愛	1,477,611	433,069	1,044,542	833,442	425,322	408,120	9,038	3,002	6,036	6,797	66	635,131	4,745	630,386	34,892
	知	326,548	99,855	226,693	191,236	97,861	93,375	2,145	708	1,437	1,713	10	133,167	1,286	131,881	8,895
	滋	261,121	79,291	181,830	149,167	77,580	71,587	1,549	516	1,033	1,156	6	110,405	1,195	109,210	7,162
京 京 京 京 京	都	511,144	177,747	333,397	334,863	172,875	161,988	4,619	1,676	2,943	3,606	61	171,662	3,196	168,466	15,491
	府	1,864,237	638,745	1,225,492	1,213,385	624,060	589,325	13,613	4,673	8,940	10,847	272	637,239	10,012	627,227	45,446
	庫	1,097,867	340,933	756,934	658,905	332,681	326,224	9,212	3,027	6,185	7,272	133	429,750	5,225	424,525	31,901
	良	275,363	87,132	188,231	168,737	84,827	83,910	2,589	831	1,758	2,046	29	104,037	1,474	102,563	7,826
	和	192,711	65,998	126,713	126,482	64,440	62,042	1,302	522	780	1,099	27	64,927	1,036	63,891	5,525
鳥 鳥 鳥 鳥 鳥	取	84,380	31,492	52,888	56,930	30,471	26,459	748	271	477	638	2	26,702	750	25,952	2,332
	根	88,970	31,568	57,402	57,961	30,718	27,243	573	197	376	477	1	30,436	653	29,783	1,960
	山	321,893	103,709	218,184	196,540	101,072	95,468	2,246	767	1,479	1,815	20	123,107	1,870	121,237	10,570
	広	505,860	155,117	350,743	297,715	151,328	146,387	4,266	1,367	2,899	3,494	29	203,879	2,422	201,457	15,438
	口	226,274	68,841	157,433	132,357	67,313	65,044	1,702	529	1,173	1,393	10	92,215	999	91,216	6,890
徳 徳 徳 徳 徳	島	125,579	45,360	80,219	84,160	43,889	40,271	1,082	460	622	938	30	40,337	1,011	39,326	3,196
	川	160,110	53,011	107,099	98,640	51,729	46,911	1,033	371	662	833	10	60,437	911	59,526	4,456
	媛	246,256	81,760	164,496	153,855	79,782	74,073	1,730	635	1,095	1,450	23	90,671	1,343	89,328	7,384
	知	118,176	48,589	69,587	87,055	46,789	40,266	1,127	434	693	983	21	29,994	1,366	28,628	3,607
	福	982,220	326,818	655,402	620,463	318,527	301,936	7,006	2,452	4,554	5,724	93	354,751	5,839	348,912	26,721
佐 佐 佐 佐 佐	賀	138,126	49,354	88,772	90,859	48,139	42,720	765	303	462	601	8	46,502	912	45,590	4,554
	長	242,774	85,351	157,423	160,453	83,357	77,096	1,687	675	1,012	1,402	21	80,634	1,319	79,315	7,487
	熊	313,403	113,933	199,470	212,690	111,285	101,405	2,060	788	1,272	1,653	15	98,653	1,860	96,793	11,026
	本	190,735	61,256	129,479	116,491	59,664	56,827	1,490	539	951	1,285	28	72,754	1,053	71,701	4,948
	分	186,702	66,991	119,711	125,281	65,287	59,994	1,246	509	737	1,042	29	60,175	1,195	58,980	6,337
宮 宮 宮 宮 宮	崎															
	島	286,343	94,515	191,828	178,033	92,015	86,018	2,005	773	1,232	1,663	26	106,305	1,727	104,578	8,546
	沖	312,975	132,050	180,925	236,262	127,188	109,074	2,838	1,153	1,685	2,450	55	73,875	3,709	70,166	5,384

第8表(続) 国民年金 都道府県別適用状況

都道府県別			資 格 取 得 者 数													
			総 数			第 1 号 被 保 険 者			(再掲) 資格取得届書の 提出者のうち、 学生と申告した者	(再掲) 20歳到達に よる新規加入	任 意 加 入 被 保 険 者			第 3 号 被 保 険 者		
											合 計	男 子	女 子	合 計	男 子	女 子
平成 29 年 8月			530,898	205,306	325,592	438,253	199,167	239,086	36,386	56,811	6,340	2,226	4,114	86,305	3,913	82,392
9月			464,321	183,198	281,123	387,787	178,130	209,657	32,036	49,830	5,526	1,892	3,634	71,008	3,176	67,832
10月			506,905	197,244	309,661	420,590	191,522	229,068	37,461	50,849	5,271	1,969	3,302	81,044	3,753	77,291
11月			455,051	181,061	273,990	377,655	176,061	201,594	29,802	52,532	4,701	1,703	2,998	72,695	3,297	69,398
12月			403,125	163,814	239,311	334,905	159,241	175,664	25,340	50,818	4,679	1,636	3,043	63,541	2,937	60,604
平成 30 年 1月			463,525	187,182	276,343	385,818	181,993	203,825	29,615	58,774	4,754	1,754	3,000	72,953	3,435	69,518
北海道	道 札幌市	22,707	9,074	13,633	18,485	8,799	9,686	1,061	1,917	280	106	174	3,942	169	3,773	
	森 旭川市	3,343	1,471	1,872	2,748	1,425	1,323	257	386	47	16	31	548	30	518	
	手 釧路市	3,423	1,354	2,069	2,797	1,312	1,485	154	428	40	14	26	586	28	558	
	宮 帯広市	7,028	2,831	4,197	5,651	2,757	2,894	685	830	66	24	42	1,311	50	1,261	
	田 室蘭市	1,873	759	1,114	1,516	718	798	211	223	18	9	9	339	32	307	
山形県	形 山形市	3,042	1,242	1,800	2,499	1,195	1,304	262	369	16	9	7	527	38	489	
	福 酒田市	6,763	2,948	3,815	5,649	2,771	2,878	370	770	44	18	26	1,070	52	1,018	
	茨 尾花沢市	10,691	4,651	6,040	9,006	4,560	4,446	544	1,451	95	38	57	1,590	53	1,537	
	城 上山市	7,201	3,014	4,187	5,967	2,935	3,032	481	676	77	35	42	1,157	44	1,113	
	群 鶴岡市	7,436	3,176	4,260	6,211	3,101	3,110	691	756	71	27	44	1,154	48	1,106	
千葉県	玉 千代田市	26,492	10,766	15,726	22,159	10,513	11,646	1,922	3,428	284	105	179	4,049	148	3,901	
	葉 中央区	26,806	11,391	15,415	23,025	11,169	11,856	1,035	3,605	311	100	211	3,470	122	3,348	
	京 港区	60,031	24,746	35,285	52,297	24,113	28,184	3,406	7,129	782	309	473	6,952	324	6,628	
	神 目黒区	33,619	13,335	20,284	28,144	13,012	15,132	11	6,807	387	136	251	5,088	187	4,901	
	新 世田谷区	7,362	3,131	4,231	6,164	3,036	3,128	1,143	306	78	31	47	1,120	64	1,056	
富山県	富 富山市	3,608	1,550	2,058	3,078	1,504	1,574	443	280	35	12	23	495	34	461	
	石 石川町	4,214	1,730	2,484	3,522	1,684	1,838	431	426	43	14	29	649	32	617	
	福 福井市	2,592	1,061	1,531	2,212	1,039	1,173	322	211	14	6	8	366	16	350	
	山 山梨市	3,339	1,373	1,966	2,871	1,339	1,532	240	397	26	9	17	442	25	417	
	長 長野市	6,763	2,649	4,114	5,596	2,557	3,039	433	942	84	31	53	1,083	61	1,022	
岐阜県	阜 岐阜市	7,410	2,849	4,561	6,079	2,794	3,285	603	877	58	22	36	1,273	33	1,240	
	岡 静岡市	16,316	6,473	9,843	13,782	6,336	7,446	1,046	1,448	85	39	46	2,449	98	2,351	
	知 愛知県	28,547	11,742	16,805	23,363	11,487	11,876	1,993	3,315	246	90	156	4,938	165	4,773	
	重 三重県	6,179	2,488	3,691	5,109	2,436	2,673	465	674	46	17	29	1,024	35	989	
	三 滋賀県	4,919	2,020	2,899	3,997	1,961	2,036	312	729	38	13	25	884	46	838	
東京都	都 京都市	9,552	3,735	5,817	8,008	3,599	4,409	682	1,383	117	41	76	1,427	95	1,332	
	阪 大津市	33,567	13,525	20,042	27,943	13,164	14,779	2,382	4,700	299	98	201	5,325	263	5,062	
	庫 彦根市	19,332	7,243	12,089	15,729	6,986	8,743	1,500	2,405	250	87	163	3,353	170	3,183	
	奈 良市	4,330	1,677	2,653	3,580	1,619	1,961	434	694	62	13	49	688	45	643	
	和 歌山市	2,668	1,053	1,615	2,140	1,005	1,135	287	369	27	11	16	501	37	464	
鳥取県	取 鳥取市	1,761	738	1,023	1,469	706	763	182	184	14	4	10	278	28	250	
	根 島岡町	2,158	887	1,271	1,783	846	937	232	183	16	6	10	359	35	324	
	岡 岡山市	6,579	2,547	4,032	5,378	2,454	2,924	721	649	73	28	45	1,128	65	1,063	
	山 広島市	9,609	3,607	6,002	7,748	3,491	4,257	1,174	818	91	36	55	1,770	80	1,690	
	口 山口市	3,942	1,441	2,501	3,137	1,411	1,726	407	400	37	6	31	768	24	744	
徳島県	島 徳島市	2,547	1,021	1,526	2,055	965	1,090	269	220	43	22	21	449	34	415	
	川 香川県	3,217	1,282	1,935	2,595	1,239	1,356	385	277	32	11	21	590	32	558	
	媛 愛媛県	4,718	1,807	2,911	3,834	1,755	2,079	523	441	42	16	26	842	36	806	
	知 高松市	2,529	992	1,537	2,046	929	1,117	249	238	33	15	18	450	48	402	
	福 福岡市	18,822	7,510	11,312	15,222	7,262	7,960	1,024	2,663	121	46	75	3,479	202	3,277	
佐賀県	賀 佐賀市	2,417	884	1,533	1,948	857	1,091	197	323	12	3	9	457	24	433	
	崎 長崎市	3,709	1,359	2,350	2,919	1,311	1,608	236	534	34	13	21	756	35	721	
	本 熊本市	4,355	1,678	2,677	3,529	1,618	1,911	90	846	28	10	18	798	50	748	
	分 大分市	3,289	1,295	1,994	2,653	1,251	1,402	19	606	26	8	18	610	36	574	
	崎 宮崎県	2,990	1,113	1,877	2,319	1,065	1,254	49	503	33	13	20	638	35	603	
鹿児島県	鹿児島市	4,354	1,653	2,701	3,421	1,591	1,830	32	865	49	16	33	884	46	838	
	沖縄県	5,376	2,311	3,065	4,435	2,209	2,226	20	1,093	44	21	23	897	81	816	

注. 「資格取得届書の提出者のうち、学生と申告した者」とは、当該月に国民年金第1号被保険者資格を取得した者の中で、資格取得届を自ら提出し、その際に学生であると申告した者をいう。

第8表(続) 国民年金 都道府県別適用状況

都道府県別	資 格 喪 失 者 数											
	総 数			第 1 号 被 保 険 者			任 意 加 入 被 保 険 者			第 3 号 被 保 険 者		
	合 計	男 子	女 子	合 計	男 子	女 子	合 計	男 子	女 子	合 計	男 子	女 子
平成 29 年 8 月	522,737	201,020	321,717	415,206	192,150	223,056	13,025	5,265	7,760	94,506	3,605	90,901
9 月	466,235	177,205	289,030	372,067	171,731	200,336	5,967	2,037	3,930	88,201	3,437	84,764
10 月	501,898	187,103	314,795	395,796	181,501	214,295	5,589	1,949	3,640	100,513	3,653	96,860
11 月	461,208	176,032	285,176	369,328	170,934	198,394	5,108	1,797	3,311	86,772	3,301	83,471
12 月	430,498	167,110	263,388	345,230	162,168	183,062	4,949	1,709	3,240	80,319	3,233	77,086
平成 30 年 1 月	463,419	169,209	294,210	358,524	163,699	194,825	5,935	2,004	3,931	98,960	3,506	95,454
北 海 道	21,617	7,244	14,373	15,933	6,969	8,964	441	124	317	5,243	151	5,092
青 森 県	4,103	1,596	2,507	3,208	1,535	1,673	47	21	26	848	40	808
岩 手 県	3,896	1,407	2,489	2,990	1,358	1,632	42	21	21	864	28	836
宮 城 県	8,127	2,910	5,217	6,365	2,832	3,533	95	31	64	1,667	47	1,620
秋 田 県	2,671	984	1,687	2,071	942	1,129	31	12	19	569	30	539
山 形 県	3,317	1,248	2,069	2,593	1,203	1,390	20	4	16	704	41	663
福 島 県	7,018	2,789	4,229	5,494	2,722	2,772	56	19	37	1,468	48	1,420
茨 城 県	10,712	4,161	6,551	8,391	4,064	4,327	122	39	83	2,199	58	2,141
栃 木 県	7,534	2,992	4,542	5,913	2,925	2,988	69	26	43	1,552	41	1,511
群 馬 県	7,387	2,908	4,479	5,775	2,828	2,947	71	25	46	1,541	55	1,486
埼 千 東 奈 新	26,511	9,678	16,833	20,478	9,422	11,056	389	119	270	5,644	137	5,507
京 都 府	25,043	9,295	15,748	19,540	9,069	10,471	364	98	266	5,139	128	5,011
神 奈 川 県	55,715	21,103	34,612	45,509	20,480	25,029	819	297	522	9,387	326	9,061
新 潟 県	33,524	12,069	21,455	25,954	11,685	14,269	518	178	340	7,052	206	6,846
	6,939	2,533	4,406	5,161	2,438	2,723	88	25	63	1,690	70	1,620
富 山 県	3,229	1,172	2,057	2,458	1,136	1,322	25	11	14	746	25	721
石 川 県	3,693	1,299	2,394	2,796	1,255	1,541	39	16	23	858	28	830
福 井 県	2,387	881	1,506	1,841	860	981	24	7	17	522	14	508
山 梨 県	3,027	1,140	1,887	2,349	1,108	1,241	27	12	15	651	20	631
長 野 県	6,776	2,439	4,337	5,067	2,351	2,716	69	25	44	1,640	63	1,577
岐 阜 県	7,329	2,548	4,781	5,530	2,491	3,039	73	22	51	1,726	35	1,691
静 岡 県	14,495	5,217	9,278	10,946	5,081	5,865	102	41	61	3,447	95	3,352
愛 知 県	28,088	10,472	17,616	21,738	10,219	11,519	266	96	170	6,084	157	5,927
三 重 県	6,299	2,279	4,020	4,818	2,218	2,600	63	25	38	1,418	36	1,382
滋 賀 県	4,903	1,752	3,151	3,689	1,700	1,989	56	16	40	1,158	36	1,122
京 都 府	9,190	3,211	5,979	7,021	3,060	3,961	144	45	99	2,025	106	1,919
大 阪 府	34,412	12,643	21,769	27,046	12,272	14,774	392	126	266	6,974	245	6,729
兵 庫 県	19,864	6,743	13,121	14,934	6,505	8,429	272	74	198	4,658	164	4,494
奈 良 県	4,471	1,560	2,911	3,342	1,486	1,856	84	24	60	1,045	50	995
和 歌 山 県	2,982	1,064	1,918	2,272	1,028	1,244	44	16	28	666	20	646
鳥 取 県	1,812	699	1,113	1,365	654	711	29	12	17	418	33	385
島 根 県	2,140	786	1,354	1,545	726	819	19	8	11	576	52	524
岡 山 県	6,569	2,376	4,193	4,915	2,283	2,632	90	30	60	1,564	63	1,501
広 島 県	9,556	3,222	6,334	7,050	3,095	3,955	108	33	75	2,398	94	2,304
山 口 県	4,215	1,433	2,782	3,135	1,381	1,754	65	22	43	1,015	30	985
徳 島 県	2,653	966	1,687	2,004	901	1,103	51	19	32	598	46	552
香 川 県	3,135	1,119	2,016	2,317	1,062	1,255	34	11	23	784	46	738
愛 媛 県	4,707	1,656	3,051	3,557	1,594	1,963	53	20	33	1,097	42	1,055
高 知 県	2,628	984	1,644	2,064	912	1,152	38	16	22	526	56	470
福 岡 県	19,420	6,909	12,511	15,143	6,643	8,500	216	80	136	4,061	186	3,875
佐 賀 県	2,561	895	1,666	1,932	853	1,079	23	9	14	606	33	573
長 崎 県	4,360	1,613	2,747	3,347	1,549	1,798	46	23	23	967	41	926
熊 本 県	5,733	2,109	3,624	4,481	2,019	2,462	57	21	36	1,195	69	1,126
大 分 県	3,845	1,387	2,458	2,903	1,337	1,566	51	22	29	891	28	863
宮 崎 県	3,609	1,304	2,305	2,740	1,240	1,500	41	17	24	828	47	781
鹿 児 島 県	5,312	1,965	3,347	3,999	1,872	2,127	73	32	41	1,240	61	1,179
沖 縄 県	5,905	2,449	3,456	4,805	2,336	2,469	89	34	55	1,011	79	932

注．任意加入被保険者の資格喪失には、第3号被保険者への切替の者も含まれている。

第8表(続) 国民年金 都道府県別適用状況

都道府県別		保険料免除・学生納付特例・納付猶予被保険者数									
		免 除 者 数						学生納付特例者数		納付猶予者数	
		(免除率)	法定免除	申請免除 (全額)	申請免除 (3/4)	申請免除 (半額)	申請免除 (1/4)	(特例率)		(猶予率)	
平成 29 年	8 月	2,846,944	19.2	1,344,709	1,390,995	65,890	38,341	17,009	1,272,819	8.6	318,784
	9 月	3,158,009	21.3	1,345,691	1,606,558	110,589	65,125	30,046	1,372,773	9.3	379,884
	10 月	3,381,069	22.8	1,346,818	1,766,914	141,433	85,024	40,880	1,457,636	9.8	426,323
	11 月	3,527,740	23.8	1,347,884	1,870,949	161,482	98,637	48,788	1,528,066	10.3	456,847
	12 月	3,651,954	24.6	1,347,238	1,960,371	178,226	110,282	55,837	1,589,917	10.7	484,822
	平成 30 年 1 月	3,722,531	25.0	1,345,769	2,009,050	188,702	118,181	60,829	1,646,668	11.1	502,356
北海道	道	207,224	34.0	88,385	101,282	8,912	5,970	2,675	58,449	9.6	18,921
	青森	55,845	36.4	19,379	30,156	3,526	1,890	894	13,626	8.9	6,023
	岩手	35,648	29.1	15,062	16,544	2,189	1,302	551	11,478	9.4	4,479
	宮城	63,854	25.4	22,974	34,177	3,517	2,118	1,068	28,403	11.3	9,754
	秋田	30,156	31.4	12,037	14,814	1,807	1,019	479	9,878	10.3	3,852
山形県	形	24,945	24.3	10,684	11,477	1,469	859	456	11,248	11.0	3,435
	福島	53,600	27.3	18,775	30,069	2,399	1,530	827	20,109	10.3	7,779
	茨城	79,707	22.5	24,415	47,005	4,266	2,696	1,325	35,986	10.2	12,085
	栃木	50,585	22.2	19,055	26,695	2,374	1,580	881	23,229	10.2	8,230
	群馬	49,469	21.8	16,709	27,393	2,816	1,660	891	24,689	10.9	7,809
埼玉県	玉	163,927	18.8	61,400	85,293	8,275	5,805	3,154	101,084	11.6	31,811
	千葉	140,773	19.7	55,001	71,964	6,587	4,511	2,710	82,609	11.6	24,890
	東京	333,362	18.0	126,331	175,072	14,647	10,944	6,368	185,764	10.0	48,573
	神奈	204,776	19.1	88,259	96,867	9,588	6,402	3,660	124,280	11.6	34,581
	新潟	52,464	24.3	23,569	23,657	2,725	1,693	820	26,559	12.3	8,479
富山県	山	18,431	19.7	8,538	8,266	832	534	261	12,114	13.0	2,836
	石川	25,359	21.7	10,442	12,464	1,253	780	420	16,769	14.4	3,908
	福井	16,298	22.3	6,552	8,044	834	563	305	9,119	12.5	2,846
	山梨	22,035	21.7	7,822	12,005	1,170	709	329	12,428	12.2	3,399
	長野	48,905	22.1	20,639	23,318	2,577	1,619	752	21,783	9.8	6,618
岐阜県	卓	45,217	20.7	15,767	24,912	2,310	1,508	720	25,089	11.5	6,893
	静岡	79,313	20.1	32,139	40,106	3,424	2,369	1,275	42,822	10.8	12,779
	愛知	167,826	20.1	58,944	92,847	7,996	5,096	2,943	89,802	10.8	26,590
	三重	42,192	22.1	16,908	21,679	1,879	1,107	619	19,691	10.3	5,498
	滋賀	34,000	22.8	11,796	18,540	1,934	1,191	539	20,586	13.8	5,896
東京都	都	93,733	28.0	31,585	53,453	4,578	2,787	1,330	43,864	13.1	9,919
	大阪	366,629	30.2	118,783	214,350	17,918	10,446	5,132	128,838	10.6	42,400
	兵庫	188,756	28.6	60,671	107,067	11,393	6,428	3,197	87,288	13.2	23,719
	奈良	46,710	27.7	14,618	27,946	2,295	1,280	571	22,852	13.5	6,798
	和歌	39,725	31.4	11,769	23,820	2,288	1,275	573	12,435	9.8	4,716
鳥取県	取	17,632	31.0	6,816	9,041	885	587	303	6,889	12.1	2,283
	島根	16,182	27.9	7,562	7,076	751	564	229	7,859	13.6	1,928
	岡山	53,982	27.5	19,955	28,972	2,647	1,531	877	23,768	12.1	7,198
	広島	76,349	25.6	30,082	39,208	3,667	2,220	1,172	39,281	13.2	10,448
	山口	38,188	28.9	14,030	20,340	2,021	1,157	640	14,997	11.3	4,573
徳島県	島	27,988	33.3	9,565	15,649	1,507	847	420	10,020	11.9	3,094
	香川	26,469	26.8	9,040	14,878	1,275	811	465	11,843	12.0	3,238
	愛媛	52,301	34.0	17,912	29,089	2,804	1,638	858	16,727	10.9	5,669
	高知	30,597	35.1	10,977	16,639	1,560	977	444	9,012	10.4	3,333
	福岡	206,916	33.3	66,540	116,265	12,401	7,709	4,001	72,749	11.7	23,050
佐賀県	賀	26,464	29.1	8,526	14,652	1,721	1,026	539	10,381	11.4	3,623
	長崎	51,745	32.2	19,790	26,610	2,917	1,646	782	15,955	9.9	5,102
	熊本	65,722	30.9	22,073	37,636	3,271	1,843	899	22,235	10.5	7,635
	大分	37,479	32.2	13,146	20,621	1,984	1,167	561	13,555	11.6	4,885
	宮崎	43,691	34.9	14,378	23,883	2,957	1,703	770	12,694	10.1	4,152
鹿児島	鹿	65,329	36.7	22,988	36,646	3,165	1,766	764	16,069	9.0	6,513
	沖縄	104,033	44.0	23,381	70,563	5,391	3,318	1,380	19,763	8.4	10,116

第9表 国民年金 都道府県別年金受給権者状況 (総計)
(月末現在)

都道府県別	合 計		老 齢 年 金 ・ 25 年 以 上							通 算 老 齢 年 金 ・ 25 年 未 満							障 害 年 金		遺 族 年 金																		
			件 数					年金額	件 数				年金額																								
	件数	年金額	合 計	5 年 年 金 以 外			5 年年金		合計	(再掲)基礎のみ・旧国年				件数	年金額																						
				(再掲)基礎のみ・旧国年																																	
				繰上げ	本 来	繰下げ				繰上げ	本 来	繰下げ																									
千円																			千円																		
平成 29 年 8 月	34,775,117	23,270,224,709	31,905,507	31,890,852	2,436,398	4,729,698	104,972	14,655	21,204,797,053	608,492	196,796	334,747	-	138,118,442	2,036,078	1,758,403,915	225,040	168,905,299																			
9 月	35,061,028	23,365,804,805	31,955,923	31,941,295	2,424,385	4,728,599	105,143	14,628	21,241,857,941	839,888	194,622	376,054	-	192,870,556	2,039,548	1,761,397,662	225,668	169,678,647																			
10 月	35,152,144	23,426,385,516	32,008,404	31,993,800	2,412,001	4,727,070	105,297	14,604	21,290,880,447	874,278	192,384	380,542	-	200,770,412	2,041,850	1,763,527,012	227,612	171,207,645																			
11 月	35,229,934	23,475,226,552	32,060,602	32,046,038	2,397,537	4,726,865	105,503	14,564	21,330,751,140	894,295	189,800	382,178	-	205,245,417	2,044,910	1,766,100,115	230,127	173,129,879																			
12 月	35,285,003	23,510,639,370	32,096,157	32,081,619	2,384,525	4,724,395	105,578	14,538	21,359,471,972	909,789	187,457	383,047	-	208,697,468	2,046,528	1,767,492,651	232,529	174,977,278																			
平成 30 年 1 月	35,364,267	23,567,930,994	32,162,212	32,147,712	2,371,533	4,722,621	105,667	14,500	21,410,940,421	918,251	184,881	382,265	-	210,588,357	2,049,440	1,769,992,048	234,364	176,410,168																			
北 海 道	1,647,982	1,082,954,738	1,476,419	1,475,985	57,699	290,210	5,533	434	965,860,148	45,953	5,712	20,298	-	10,639,596	115,299	98,753,838	10,311	7,701,155																			
	427,695	272,229,117	384,141	384,001	57,676	55,431	1,050	140	241,402,401	10,507	2,304	3,463	-	2,293,365	29,680	26,103,932	3,367	2,429,419																			
	422,574	286,066,692	382,336	382,200	47,509	64,109	1,434	136	255,998,181	7,514	2,396	3,233	-	1,641,106	29,106	25,797,880	3,618	2,629,525																			
	641,184	424,161,573	584,957	584,833	73,874	77,044	1,683	124	384,413,674	13,059	3,686	4,945	-	2,937,234	37,881	32,840,439	5,287	3,970,227																			
	371,821	243,597,987	340,590	340,537	48,283	48,049	868	53	221,672,528	7,607	2,591	2,900	-	1,686,176	21,165	18,441,466	2,459	1,797,818																			
山 形 県	377,330	253,566,524	345,207	345,085	52,162	39,516	927	122	231,153,750	7,871	3,527	3,230	-	1,638,560	21,799	18,947,296	2,453	1,826,918																			
	590,768	391,799,961	537,942	537,740	74,029	65,855	1,091	202	355,503,968	13,380	4,229	4,863	-	2,876,794	34,809	30,018,433	4,637	3,400,765																			
	822,167	542,121,435	756,981	756,766	111,710	98,674	2,374	215	497,914,715	18,399	4,162	6,414	-	4,281,372	40,777	35,469,997	6,010	4,455,351																			
	558,793	369,655,697	510,347	510,201	70,791	59,159	1,409	146	336,561,062	13,328	3,546	4,351	-	2,978,487	31,165	27,147,058	3,953	2,969,090																			
	580,946	393,839,414	532,670	532,440	55,866	64,819	1,685	230	359,736,870	12,490	3,758	4,487	-	2,814,911	31,786	28,277,233	4,000	3,010,400																			
埼 玉 県	1,859,592	1,225,612,435	1,717,668	1,717,081	135,844	202,756	4,754	587	1,132,097,731	42,981	7,147	14,365	-	10,093,056	86,792	74,051,702	12,151	9,369,946																			
	1,655,861	1,100,139,604	1,526,569	1,525,930	127,942	218,811	5,210	639	1,012,504,827	36,905	6,208	14,096	-	8,733,045	81,863	70,832,214	10,524	8,069,518																			
	3,015,970	1,967,077,810	2,737,529	2,734,364	154,396	436,167	16,434	3,165	1,790,332,532	99,254	10,916	42,991	-	24,086,683	161,075	138,685,576	18,112	13,973,018																			
	2,237,829	1,490,451,677	2,048,631	2,048,050	102,751	294,440	7,533	581	1,364,818,368	58,474	8,954	23,378	-	14,202,614	117,336	101,066,236	13,388	10,364,459																			
	732,963	504,363,203	669,847	669,698	67,884	78,341	1,724	149	460,504,116	14,931	6,365	5,958	-	3,130,889	43,130	36,944,739	5,055	3,783,458																			
富 山 県	341,112	240,992,633	313,214	313,143	17,498	36,830	819	71	222,181,004	7,841	2,732	3,773	-	1,776,970	17,818	15,358,113	2,239	1,676,546																			
	336,704	234,664,508	305,955	305,848	15,665	37,992	700	107	213,483,173	7,938	1,894	3,758	-	1,883,729	20,486	17,573,106	2,325	1,724,500																			
	237,547	165,311,202	215,903	215,747	15,695	23,016	403	156	151,199,951	6,589	2,574	2,687	-	1,429,993	13,363	11,423,280	1,692	1,257,978																			
	254,112	167,147,124	231,914	231,818	34,633	27,620	650	96	151,902,164	5,841	1,962	2,044	-	1,310,572	14,625	12,641,730	1,732	1,292,656																			
	675,557	469,324,292	612,210	611,977	43,599	74,700	1,486	233	426,167,257	17,116	5,799	8,709	-	3,763,306	41,995	36,209,187	4,236	3,184,542																			
岐 阜 県	604,246	415,723,865	556,105	556,035	43,680	78,071	1,506	70	382,677,736	12,543	3,306	5,872	-	2,814,071	31,408	27,134,498	4,190	3,097,561																			
	1,106,120	757,818,498	1,015,136	1,014,750	77,700	114,059	2,779	386	696,440,069	24,751	7,552	10,715	-	5,487,942	59,115	50,567,288	7,118	5,323,198																			
	1,866,210	1,258,403,713	1,721,014	1,720,633	99,100	230,498	6,153	381	1,160,038,040	38,748	7,682	15,951	-	8,768,433	93,362	79,725,283	13,086	9,871,956																			
	535,924	370,625,247	490,050	489,984	29,449	76,328	1,096	66	338,879,849	11,832	2,633	6,050	-	2,747,580	30,552	26,402,006	3,490	2,595,812																			
	373,021	256,696,681	341,641	341,530	24,367	37,673	640	111	234,852,835	7,642	2,692	3,517	-	1,712,345	21,017	18,104,784	2,721	2,026,717																			
京 都 府	734,633	481,824,640	666,893	666,613	36,591	106,863	2,595	280	436,593,805	20,109	3,382	9,183	-	4,658,727	43,375	37,355,183	4,256	3,216,925																			
	2,301,052	1,480,149,273	2,078,106	2,077,219	98,094	300,607	7,061	887	1,335,460,131	73,319	9,752	24,961	-	16,506,735	135,343	117,285,398	14,284	10,897,008																			
	1,541,970	1,023,767,899	1,408,396	1,407,898	71,066	216,251	5,034	498	936,636,140	42,628	8,084	18,232	-	9,682,036	81,147	70,014,768	9,799	7,434,956																			
	415,489	274,740,507	381,763	381,494	34,139	69,303	1,501	269	251,837,070	9,472	2,463	3,909	-	2,095,930	21,861	18,998,377	2,393	1,809,130																			
	317,518	205,570,749	286,707	286,374	35,435	52,951	938	333	184,397,448	8,275	2,357	3,102	-	1,776,830	20,443	17,852,541	2,093	1,543,931																			
鳥 取 県	180,171	124,062,067	162,458	162,409	10,971	21,607	277	49	112,344,452	5,222	1,459	2,669	-	1,144,165	11,290	9,682,042	1,201	891,408																			
	237,274	165,579,077	214,464	214,396	14,767	30,143	453	68	149,745,872	6,064	1,777	3,358	-	1,409,623	15,268	13,343,672	1,478	1,079,910																			
	576,331	400,824,265	523,124	522,818	19,302	75,218	1,164	306	365,511,538	16,497	3,166	9,300	-	3,767,390	33,127	28,822,532	3,583	2,722,805																			
	818,744	562,092,379	744,498	744,287	21,106	108,553	1,683	211	513,515,896	23,022	3,587	12,943	-	5,400,138	46,146	39,352,127	5,078	3,824,218																			
	469,720	324,143,502	430,493	430,381	14,975	73,940	788	112	297,195,451	11,098	1,828	6,559	-	2,636,439	25,558	22,387,949	2,571	1,923,664																			
徳 島 県	243,954	160,637,704	218,703	218,502	20,387	32,762	552	201	143,784,784	7,843	2,047	2,927	-	1,640,058	16,080	14,228,375	1,328	984,487																			
	306,931	213,663,683	279,848	279,631	9,703	44,639	695	217	195,899,738	8,576	1,551	5,166	-	1,959,865	16,574	14,352,608	1,933	1,451,473																			
	455,389	305,842,746	409,756	409,550	30,206	66,211	1,104	206	274,819,804	12,143	3,336	5,142	-	2,557,582	30,585	26,330,166	2,905	2,135,195																			
	250,266	162,753,192	223,759	223,617	15,289	40,466	660	142	145,574,138	8,422	1,642	3,674	-	1,871,935	16,686	14,272,876	1,399	1,034,243																			
	1,371,913	900,776,897	1,229,876	1,229,378	57,611	194,054	3,432	498	806,138,115	42,500	6,224	17,779	-	9,681,283	90,010	77,805,908	9,527	7,151,592																			
佐 賀 県	251,282	172,482,896	225,399	225,812	22,266	35,572	773																														

第9表(続) 国民年金 都道府県別年金受給権者状況 (総計)
(新規裁定)

都道府県別	合 計		老 齢 年 金 ・ 25 年 以 上							通 算 老 齢 年 金 ・ 25 年 未 満					障 害 年 金		遺 族 年 金	
			件 数					年金額	件 数			年金額						
	件数	年金額	合 計	5 年 年 金 以 外			5 年年金		合計	(再 掲) 基 礎 の み ・ 旧 国 年								
				(再 掲) 基 礎 の み ・ 旧 国 年	繰上げ	本 来				繰下げ	(再 掲) 基 礎 の み ・ 旧 国 年		繰上げ	本 来	繰下げ			
		千円						千円					千円			千円		
平成 29 年 8 月	143,591	50,436,644	31,775	31,775	1,072	12,873	500	-	17,533,730	99,526	16	22,557	-	22,666,643	9,511	8,140,175	2,779	2,096,097
9 月	273,227	78,679,220	27,252	27,252	803	10,914	434	-	15,113,695	236,797	161	44,569	-	55,920,326	6,936	5,933,271	2,242	1,711,927
10 月	73,212	30,688,845	25,744	25,744	884	10,617	416	-	14,910,774	39,172	197	7,855	-	8,919,274	5,874	5,116,575	2,322	1,742,222
11 月	68,294	33,227,746	32,023	32,023	1,169	13,684	511	-	19,095,256	26,093	165	5,702	-	5,757,435	7,304	6,242,266	2,874	2,132,769
12 月	52,847	25,885,524	23,469	23,469	824	10,478	380	-	14,371,291	20,928	117	4,616	-	4,607,777	5,708	4,875,634	2,742	2,030,822
平成 30 年 1 月	46,527	25,551,931	24,011	24,011	850	11,268	380	-	15,015,077	13,234	92	3,099	-	2,862,695	6,997	5,986,870	2,285	1,687,289
北 海 道	2,250	1,165,895	1,102	1,102	23	530	8	-	686,214	752	5	174	-	151,391	305	257,494	91	70,796
青 森 県	540	296,793	270	270	16	126	2	-	165,080	149	1	59	-	31,994	102	86,016	19	13,703
岩 手 県	308	190,109	178	178	3	107	2	-	117,050	54	1	16	-	11,188	54	45,422	22	16,450
宮 城 県	791	475,697	478	478	20	197	7	-	310,327	156	-	45	-	34,781	115	97,422	42	33,168
秋 田 県	329	201,985	207	207	17	90	5	-	130,427	46	1	18	-	8,942	67	55,731	9	6,883
山 形 県	353	237,862	233	233	22	95	3	-	153,655	21	-	7	-	4,483	63	53,813	36	25,911
福 島 県	649	383,459	354	354	16	153	1	-	223,786	135	1	38	-	30,449	112	94,964	48	34,260
茨 城 県	1,201	696,872	733	733	56	314	10	-	463,963	254	3	67	-	57,497	134	115,328	80	60,085
栃 木 県	649	389,775	391	391	26	169	5	-	248,586	120	2	29	-	26,503	96	83,526	42	31,159
群 馬 県	611	384,104	352	352	18	172	4	-	228,624	103	2	22	-	23,123	122	105,415	34	26,942
埼 玉 県	2,632	1,493,137	1,436	1,436	64	664	19	-	890,115	654	10	149	-	152,512	386	331,369	156	119,140
千 葉 県	3,536	1,916,673	2,075	2,075	96	941	29	-	1,310,338	1,006	9	227	-	228,743	334	284,537	121	93,055
東 京 都	5,388	2,569,403	2,188	2,188	61	890	54	-	1,342,106	2,357	17	529	-	530,522	644	547,108	199	149,667
神 奈 川 県	3,000	1,574,073	1,450	1,450	36	678	23	-	906,633	1,043	5	233	-	236,698	443	381,415	64	49,326
新 潟 県	617	401,017	354	354	19	184	8	-	233,337	79	-	20	-	17,885	140	117,591	44	32,204
富 山 県	245	169,059	131	131	3	79	4	-	90,554	30	-	4	-	6,787	62	53,033	22	18,686
石 川 県	287	183,665	137	137	6	70	1	-	92,435	51	-	9	-	12,043	67	57,018	32	22,169
福 井 県	192	112,568	97	97	5	52	-	-	61,803	42	-	6	-	8,539	38	31,036	15	11,189
山 梨 県	274	149,111	155	155	7	69	2	-	98,564	83	2	21	-	19,919	29	24,831	7	5,797
長 野 県	612	401,806	354	354	13	166	9	-	226,297	57	1	14	-	12,112	160	133,086	41	30,311
岐 阜 県	551	350,391	321	321	11	201	4	-	209,451	74	1	18	-	16,616	109	93,645	47	30,679
静 岡 県	826	533,949	455	455	15	230	7	-	299,986	125	1	30	-	27,059	210	180,964	36	25,931
愛 知 県	2,140	1,282,179	1,143	1,143	44	605	27	-	747,157	455	3	82	-	95,296	396	337,051	146	102,674
三 重 県	569	342,663	308	308	9	178	4	-	202,552	118	1	31	-	24,077	108	92,878	35	23,155
滋 賀 県	369	237,399	210	210	13	96	3	-	133,181	44	-	10	-	9,374	79	68,031	36	26,813
京 都 府	1,084	568,252	607	607	13	267	16	-	367,313	313	2	71	-	66,633	116	101,523	48	32,784
大 阪 府	4,023	1,876,217	1,623	1,623	31	689	24	-	943,988	1,700	10	371	-	352,694	526	453,401	174	126,133
兵 庫 県	2,165	1,164,540	1,226	1,226	34	581	24	-	752,339	575	4	117	-	112,246	268	231,340	96	68,615
奈 良 県	543	325,474	348	348	12	197	11	-	225,501	104	2	30	-	23,164	78	67,432	13	9,377
和 歌 山 県	460	283,036	303	303	11	178	3	-	193,618	64	-	13	-	12,739	65	57,048	28	19,631
鳥 取 県	182	113,278	107	107	2	44	4	-	69,131	27	-	3	-	6,011	39	32,040	9	6,097
島 根 県	180	111,491	100	100	3	48	1	-	67,166	34	-	6	-	7,177	32	26,809	14	10,339
岡 山 県	592	370,659	317	317	4	155	8	-	212,779	112	1	29	-	22,714	128	109,574	35	25,592
広 島 県	858	490,415	435	435	12	218	8	-	277,355	224	-	49	-	46,135	145	125,330	54	41,595
山 口 県	462	272,845	262	262	5	139	4	-	164,934	89	-	28	-	17,964	77	65,785	34	24,161
徳 島 県	287	158,910	144	144	7	72	-	-	86,976	78	-	14	-	17,212	47	40,746	18	13,976
香 川 県	279	169,979	174	174	5	83	1	-	112,374	46	-	12	-	8,369	39	33,268	20	15,969
愛 媛 県	489	314,637	263	263	11	138	3	-	168,399	71	1	17	-	16,362	120	103,378	35	26,499
高 知 県	287	153,488	168	168	4	85	1	-	102,820	76	-	26	-	15,062	38	31,591	5	4,014
福 岡 県	2,192	1,111,501	1,042	1,042	19	474	17	-	615,232	748	1	215	-	155,917	308	270,816	94	69,537
佐 賀 県	325	201,400	193	193	7	80	2	-	123,189	52	1	12	-	11,397	57	50,064	23	16,750
長 崎 県	601	343,804	360	360	9	180	3	-	226,878	129	2	29	-	26,604	75	62,235	37	28,087
熊 本 県	519	317,579	245	245	13	130	3	-	163,062	125	1	31	-	28,192	123	106,554	26	19,771
大 分 県	359	200,408	171	171	8	88	1	-	106,751	98	-	23	-	21,075	71	59,596	19	12,986
宮 崎 県	369	175,497	155	155	6	75	-	-	94,744	151	-	37	-	29,657	53	44,119	10	6,976
鹿 児 島 県	544	311,979	261	261	3	123	3	-	164,550	142	-	35	-	32,370	106	91,047	35	24,012
沖 縄 県	697	341,067	316	316	7	149	-	-	178,983	242	-	67	-	48,746	111	94,450	28	18,888
そ の 他	111	55,830	79	79	5	19	2	-	24,760	26	1	6	-	5,721	-	-	6	5,349

第9表(続) 国民年金 都道府県別年金受給権者状況 (総計)
(失 権)

都道府県別	合 計		老 齢 年 金 ・ 25 年 以 上							通 算 老 齢 年 金 ・ 25 年 未 満						障 害 年 金		遺 族 年 金	
			件 数					年金額	件 数				年金額						
	件数	年金額	合 計	5 年 年 金 以 外			5 年年金		合計	(再 掲) 基 礎 の み ・ 旧 国 年				件数	年金額				
				(再 掲) 基 礎 の み ・ 旧 国 年	繰上げ	本 来				繰下げ	(再 掲) 基 礎 の み ・ 旧 国 年	繰上げ				本 来	繰下げ		
千円																			
平成 29 年 8 月	88,937	54,772,752	76,991	76,951	13,515	13,148	273	40	48,729,028	6,484	2,717	3,763	-	1,396,358	4,921	4,338,308	541	309,058	
9 月	80,592	49,553,144	68,806	68,779	12,136	11,759	246	27	43,377,084	5,699	2,355	3,276	-	1,241,009	4,381	3,840,825	1,706	1,094,226	
10 月	82,354	50,707,389	71,340	71,316	12,322	12,034	239	24	43,152,183	6,082	2,443	3,382	-	1,349,482	4,493	3,948,536	436	257,172	
11 月	97,297	59,959,854	84,465	84,425	14,898	13,784	275	40	53,648,299	7,308	2,761	4,091	-	1,605,320	5,074	4,449,488	450	256,748	
12 月	86,718	53,189,720	74,948	74,921	13,092	12,748	272	27	47,369,567	6,655	2,471	3,753	-	1,470,434	4,678	4,104,724	437	244,995	
平成 30 年 1 月	93,081	57,127,415	80,417	80,379	14,511	13,304	278	38	50,929,385	7,246	2,691	3,939	-	1,601,978	4,912	4,315,878	506	280,174	
北 海 道	4,382	2,695,301	3,714	3,711	368	924	10	3	2,337,068	338	90	215	-	79,457	290	254,535	40	24,240	
青 森 県	1,074	609,624	928	928	289	126	7	-	530,784	61	26	28	-	11,923	67	58,672	18	8,246	
岩 手 県	1,176	705,724	1,014	1,013	331	177	5	1	612,367	72	41	26	-	17,035	78	69,806	12	6,515	
宮 城 県	1,796	1,068,188	1,555	1,554	451	220	8	1	946,972	129	49	68	-	27,629	97	84,359	15	9,228	
秋 田 県	810	479,115	714	714	213	103	4	-	432,443	49	26	21	-	8,665	36	32,205	11	5,802	
山 形 県	1,165	700,957	996	993	322	149	1	3	606,195	81	50	29	-	16,715	85	76,759	3	1,288	
福 島 県	1,909	1,138,253	1,679	1,679	534	229	5	-	1,017,795	117	55	54	-	24,807	102	88,419	11	7,231	
茨 城 県	2,315	1,356,700	2,010	2,009	667	245	7	1	1,197,895	149	73	57	-	28,808	140	121,822	16	8,175	
栃 木 県	1,592	951,275	1,408	1,407	412	163	5	1	861,784	103	61	30	-	20,657	74	65,463	7	3,371	
群 馬 県	1,674	1,026,201	1,456	1,456	345	200	4	-	916,711	125	69	43	-	27,338	86	78,633	7	3,518	
埼 玉 県	4,445	2,710,316	3,929	3,927	760	480	7	2	2,456,197	285	126	123	-	62,740	205	178,210	26	13,168	
千 葉 県	4,016	2,468,903	3,563	3,561	767	527	11	2	2,242,228	255	86	140	-	56,327	179	158,739	19	11,609	
東 京 都	7,455	4,604,543	6,498	6,497	743	1,204	32	1	4,158,589	609	131	405	-	149,269	322	282,990	26	13,694	
神 奈 川 県	5,725	3,577,774	5,036	5,034	543	765	27	2	3,262,008	440	136	275	-	102,418	222	196,595	27	16,754	
新 潟 県	2,214	1,346,058	1,923	1,923	504	264	3	-	1,204,929	164	88	70	-	33,306	114	99,946	13	7,877	
富 山 県	1,068	681,655	912	912	158	120	3	-	608,737	94	53	41	-	20,030	55	48,317	7	4,571	
石 川 県	961	609,634	815	815	135	115	1	-	543,501	91	30	55	-	20,882	52	43,836	3	1,415	
福 井 県	771	464,458	658	657	154	78	2	1	421,377	82	40	42	-	16,559	29	25,657	2	*	
山 梨 県	669	388,967	570	570	190	84	1	-	343,774	60	36	21	-	12,977	31	27,860	8	4,356	
長 野 県	2,077	1,279,513	1,771	1,768	389	283	5	3	1,142,640	194	83	100	-	41,380	104	90,429	8	5,065	
岐 阜 県	1,816	1,137,642	1,570	1,569	292	217	2	1	1,021,691	149	63	80	-	33,777	91	79,323	6	2,850	
静 岡 県	2,057	1,269,712	1,753	1,753	338	231	5	-	1,134,163	186	92	84	-	37,080	104	91,999	14	6,470	
愛 知 県	5,009	3,166,970	4,399	4,399	576	575	17	-	2,881,098	356	117	213	-	75,257	230	197,232	24	13,384	
三 重 県	1,446	837,478	1,263	1,262	185	234	3	1	846,807	106	40	58	-	25,050	72	63,030	5	2,592	
滋 賀 県	963	602,175	822	822	150	99	2	-	535,335	85	39	41	-	18,601	52	46,366	4	1,873	
京 都 府	1,840	1,127,936	1,581	1,580	200	332	8	1	997,981	145	42	95	-	32,031	106	94,132	8	3,791	
大 阪 府	5,757	3,503,012	5,045	5,044	520	717	15	1	3,145,492	398	139	200	-	87,487	298	261,888	16	8,146	
兵 庫 県	4,135	2,535,239	3,562	3,560	428	594	11	2	2,275,866	362	117	208	-	80,184	197	170,950	14	8,240	
奈 良 県	1,047	629,775	897	897	173	162	7	-	562,865	93	45	42	-	18,237	53	47,087	4	1,587	
和 歌 山 県	930	543,303	801	801	224	138	4	-	476,877	67	37	24	-	12,724	57	50,850	5	2,852	
鳥 取 県	570	352,583	484	484	93	93	-	-	315,965	54	28	26	-	10,619	27	23,633	5	2,366	
島 根 県	844	528,419	704	704	164	146	2	-	455,897	78	27	45	-	18,012	58	51,823	4	2,686	
岡 山 県	1,676	1,077,034	1,412	1,411	155	257	5	1	949,435	157	35	112	-	35,247	101	88,858	6	3,494	
広 島 県	2,305	1,454,501	1,941	1,940	160	377	6	1	1,294,629	241	60	165	-	56,433	113	97,670	10	5,769	
山 口 県	1,354	864,646	1,136	1,135	119	256	4	1	753,600	126	36	80	-	29,979	86	76,729	6	4,337	
徳 島 県	770	470,097	656	655	149	101	3	1	411,386	61	27	32	-	11,898	51	45,784	2	*	
香 川 県	962	623,158	803	802	92	179	3	1	544,465	98	31	62	-	24,502	61	54,191	-	-	
愛 媛 県	1,405	850,835	1,189	1,189	231	215	5	-	750,901	126	48	74	-	24,274	79	69,554	11	6,106	
高 知 県	786	468,855	669	669	127	161	3	-	412,539	65	25	32	-	14,760	44	37,088	8	4,468	
福 岡 県	3,155	1,937,233	2,694	2,694	348	488	6	-	1,698,735	251	66	155	-	59,004	187	166,966	23	12,528	
佐 賀 県	691	425,064	596	595	152	122	3	1	377,003	47	16	30	-	8,912	40	34,768	8	4,381	
長 崎 県	1,235	730,444	1,062	1,062	246	215	1	-	650,473	102	52	41	-	21,556	59	52,468	12	5,947	
熊 本 県	1,123	672,389	950	949	290	199	2	1	582,775	91	41	45	-	20,836	73	64,388	9	4,390	
大 分 県	950	557,298	818	817	213	146	4	1	495,261	79	32	40	-	17,727	46	39,953	7	4,357	
宮 崎 県	691	428,554	571	570	100	143	3	1	367,859	63	21	32	-	13,069	51	45,005	6	2,621	
鹿 児 島 県	1,561	946,164	1,288	1,286	364	255	4	2	793,536	130	62	57	-	28,756	137	120,161	6	3,711	
沖 縄 県	688	415,380	583	583	147	194	2	-	345,239	31	4	22	-	6,979	71	60,730	3	2,433	
そ の 他	21	8,361	19	19	-	2	-	-	7,517	1	-	1	-	*	-	-	1	*	

第9表(続) 都道府県別年金受給権者状況 (旧法拠出制年金)
(月末現在)

(新規裁定)

都道府県別	合 計		老 齢 年 金		通 算 老 齢 年 金		障 害 年 金		遺 族 年 金		合 計	老 齢 年 金		通 算 老 齢 年 金		障 害 年 金		遺 族 年 金		
	件 数	年 金 額	件 数	年 金 額	件 数	年 金 額	件 数	年 金 額	件 数	年 金 額		件 数	年 金 額	件 数	年 金 額	件 数	年 金 額	件 数	年 金 額	
	千円		千円		千円		千円		千円		千円		千円		千円		千円		千円	
平成 29 年 8月	1,317,575	529,994,611	735,515	358,982,558	509,029	115,461,208	53,631	46,844,028	19,400	8,706,817	173	62,433	5	2,093	56	8,097	3	2,533	109	49,711
9月	1,302,682	524,123,914	726,609	354,692,990	503,568	114,266,437	53,285	46,540,685	19,220	8,623,803	177	52,486	-	-	90	12,322	1	*	86	39,385
10月	1,287,990	518,236,221	717,536	350,307,813	498,413	113,125,914	52,942	46,238,707	19,099	8,563,787	636	158,746	3	1,652	528	113,170	-	-	105	43,924
11月	1,270,859	511,489,228	707,210	345,354,102	492,156	111,759,725	52,540	45,886,327	18,953	8,489,074	511	139,008	5	2,295	366	77,006	1	*	139	58,927
12月	1,255,119	505,248,271	697,681	340,735,803	486,386	110,489,694	52,201	45,589,160	18,851	8,433,614	367	99,263	6	3,047	222	42,709	-	-	139	53,507
平成 30 年 1月	1,238,149	498,566,319	687,512	335,855,276	480,189	109,120,274	51,838	45,274,907	18,610	8,315,862	291	79,954	6	2,782	164	28,008	1	*	120	48,385
北 海 道	55,172	24,223,747	29,860	16,036,270	21,317	5,120,023	3,005	2,616,423	990	451,031	18	4,934	-	-	13	2,372	-	-	5	2,563
	15,415	6,173,770	9,690	4,098,471	4,050	839,949	1,102	990,744	573	244,606	9	1,945	-	-	6	765	-	-	3	1,180
	18,359	7,682,981	11,541	5,203,465	5,001	1,067,690	1,362	1,209,143	455	202,683	2	*	-	-	1	*	-	-	1	*
	22,179	8,724,049	13,177	5,895,769	7,341	1,568,771	1,191	1,044,846	470	214,662	3	786	-	-	2	*	-	-	1	*
	15,242	5,975,655	9,382	4,101,669	4,714	1,025,856	783	686,953	363	161,177	2	*	-	-	1	*	-	-	1	*
山 形 県	18,648	7,141,169	11,019	4,891,963	6,396	1,288,638	934	821,831	299	138,737	3	1,395	-	-	1	*	1	*	1	*
	25,379	9,977,757	15,674	7,017,330	7,938	1,602,361	1,281	1,133,687	486	224,379	6	1,488	-	-	4	632	-	-	2	*
	27,628	10,973,454	17,943	7,982,429	7,969	1,763,935	1,055	925,118	661	301,972	6	1,675	-	-	1	*	-	-	5	1,562
	21,452	8,362,709	13,776	6,055,201	6,367	1,318,297	921	808,778	388	180,432	6	1,719	-	-	2	*	-	-	4	1,575
	21,097	8,333,106	12,502	5,779,637	7,283	1,542,483	921	835,604	391	175,381	2	*	-	-	1	*	-	-	1	*
埼 千 東 神 奈 川 潟	41,251	15,579,231	22,778	10,415,417	16,365	3,624,411	1,424	1,232,912	684	306,491	16	4,205	-	-	10	1,760	-	-	6	2,446
	41,737	16,353,834	23,716	11,121,519	15,858	3,652,496	1,398	1,230,574	765	349,245	10	3,291	1	*	3	555	-	-	6	2,337
	104,423	44,002,036	57,559	30,049,094	42,540	10,635,218	3,239	2,842,001	1,085	475,724	28	7,473	-	-	15	3,007	-	-	13	4,467
	51,778	19,770,370	23,283	11,803,421	26,419	6,413,984	1,450	1,275,744	626	277,222	17	3,126	-	-	16	2,666	-	-	1	*
	31,759	12,070,811	17,974	8,072,532	11,671	2,369,931	1,611	1,396,759	503	231,589	4	932	-	-	3	406	-	-	1	*
富 石 福 山 長 岐 静 愛 三 滋 賀	14,658	5,608,841	7,568	3,595,979	6,306	1,403,515	589	519,793	195	89,554	2	*	-	-	1	*	-	-	1	*
	13,327	5,565,019	7,042	3,581,898	5,319	1,240,074	713	627,785	253	115,261	6	2,545	-	-	-	-	-	-	6	2,545
	11,869	4,320,918	6,329	2,873,802	5,012	1,055,726	387	328,865	141	62,526	3	605	-	-	3	605	-	-	-	-
	12,186	4,807,483	8,064	3,615,312	3,538	754,499	415	361,790	169	75,882	3	305	-	-	3	305	-	-	-	-
	34,182	13,416,566	18,469	9,000,996	13,950	3,013,287	1,472	1,270,153	291	132,131	6	2,430	-	-	2	*	-	-	4	1,911
岐 静 愛 三 滋 賀	20,894	8,379,796	11,139	5,534,823	8,421	1,855,899	928	805,407	406	183,667	6	1,901	-	-	1	*	-	-	5	1,680
	41,032	15,701,104	22,037	10,497,060	16,780	3,574,033	1,551	1,322,502	664	307,509	4	1,017	-	-	3	625	-	-	1	*
	46,170	17,759,896	23,394	11,549,720	20,238	4,464,851	1,511	1,282,533	1,027	462,793	8	2,528	-	-	2	*	-	-	6	2,109
	18,283	7,454,141	9,580	4,970,508	7,765	1,807,953	633	539,276	305	136,404	6	2,037	-	-	1	*	-	-	5	1,887
	13,832	5,218,424	7,248	3,420,816	5,934	1,319,423	468	395,524	182	82,660	3	899	-	-	1	*	-	-	2	*
京 大 兵 奈 和 歌 山 鳥 島 岡 広 山 陽 徳 香 愛 高 福 岡	24,170	9,941,181	12,161	6,366,789	10,656	2,525,314	1,092	936,913	261	112,165	6	1,228	-	-	4	710	-	-	2	*
	57,156	22,004,008	28,615	14,073,662	25,802	5,844,641	2,038	1,782,123	701	303,582	19	5,481	1	*	11	1,944	-	-	7	2,796
	47,603	18,369,657	23,006	11,632,457	22,587	5,267,461	1,426	1,215,708	584	254,030	11	2,250	-	-	7	1,359	-	-	4	891
	14,434	5,676,321	8,431	3,937,782	5,271	1,170,299	558	492,907	174	75,333	2	*	-	-	-	-	-	-	2	*
	15,356	6,196,777	9,803	4,436,650	4,513	947,581	791	702,208	249	110,338	2	*	-	-	1	*	-	-	1	*
鳥 島 岡 広 山 陽 徳 香 愛 高 福 岡	8,837	3,478,112	4,529	2,339,779	3,935	850,406	277	244,895	96	43,032	-	-	-	-	-	-	-	-	-	-
	12,646	5,294,643	7,070	3,625,091	4,903	1,137,724	515	459,427	158	72,401	3	1,531	-	-	-	-	-	-	3	1,531
	26,360	10,924,437	13,358	7,200,681	11,740	2,683,393	1,081	958,958	181	81,405	4	624	-	-	4	624	-	-	-	-
	30,654	12,597,523	14,266	8,064,939	15,122	3,586,736	972	816,990	294	128,858	12	2,868	2	*	7	532	-	-	3	1,494
	17,669	7,694,112	9,079	5,124,960	7,727	1,891,097	677	596,194	186	81,861	3	573	-	-	3	573	-	-	-	-
徳 香 愛 高 福 岡	11,584	4,352,941	6,667	2,991,022	4,270	839,654	518	466,996	129	55,269	-	-	-	-	-	-	-	-	-	-
	14,961	6,332,154	7,919	4,339,527	6,353	1,455,008	533	469,333	156	68,287	2	*	-	-	1	*	-	-	1	*
	19,910	7,807,964	11,121	5,382,435	7,664	1,576,255	804	709,192	321	140,082	1	*	-	-	1	*	-	-	-	-
	12,944	5,354,976	7,722	3,832,614	4,555	1,013,696	520	445,565	147	63,101	1	*	-	-	1	*	-	-	-	-
	46,597	18,989,686	24,525	12,531,109	19,597	4,591,368	1,833	1,590,640	642	276,570	15	4,146	-	-	11	2,438	-	-	4	1,709
佐 長 兵 熊 大 宮 崎	11,938	4,928,734	7,044	3,453,881	4,118	911,430	514	442,837	262	120,585	5	2,398	-	-	1	*	-	-	4	1,995
	19,991	8,126,315	12,083	5,678,800	6,630	1,487,115	899	794,691	379	165,709	3	1,059	-	-	2	*	-	-	1	*
	28,210	11,879,004	17,386	8,186,720	8,808	2,077,042	1,609	1,430,405	407	184,837	9	3,287	-	-	4	684	-	-	5	2,603
	17,839	7,086,771	10,893	5,016,497	5,975	1,293,800	787	695,584	184	80,889	2	*	-	-	1	*	-	-	1	*
	16,423	7,283,611	9,502	4,930,442	5,585	1,317,967	1,060	912,950	276	122,253	8	1,859	1	*	6	879	-	-	1	*
鹿 児 島 沖 縄 其 他	28,806	12,428,141	18,209	8,601,826	8,230	1,921,058	2,035	1,759,854	332	145,402	1	*	1	*	-	-	-	-	-	-
	15,914	8,162,906	13,278	6,887,842	1,577	391,175	951	842,287	108	41,601	3	240	-	-	3	240	-	-	-	-
	195	79,481	101	54,67																

注. 1月末現在の老齢年金に含まれている5年年金の件数は 14,500 件である。

第9表(続) 都道府県別年金受給権者状況 (旧法拠出制年金)
(失権)

都道府県別	合 計		老 齢 年 金		通 算 老 齢 年 金		障 害 年 金		遺 族 年 金	
	件 数	年 金 額	件 数	年 金 額	件 数	年 金 額	件 数	年 金 額	件 数	年 金 額
		千円		千円		千円		千円		千円
平成 29 年 8月	17,184	6,669,638	10,070	4,843,175	6,480	1,395,145	324	290,165	310	141,154
9月	15,190	5,968,465	8,958	4,313,021	5,601	1,215,806	361	315,843	270	123,795
10月	15,404	6,075,512	9,102	4,398,436	5,718	1,259,903	354	311,926	230	105,247
11月	17,744	6,921,322	10,372	4,974,949	6,671	1,452,516	410	358,700	291	135,157
12月	16,178	6,366,229	9,571	4,638,897	6,023	1,318,004	341	299,433	243	109,895
平成 30 年 1月	17,339	6,792,177	10,204	4,895,409	6,394	1,403,024	376	325,787	365	167,957
北 海 道	817	353,857	479	251,850	289	69,389	22	19,123	27	13,495
青 森 県	215	81,617	145	60,069	47	8,820	8	6,819	15	5,908
岩 手 県	276	114,187	193	86,870	66	15,664	8	7,014	9	4,640
宮 城 県	369	140,231	239	104,898	112	24,072	8	6,429	10	4,832
秋 田 県	176	64,798	119	50,214	45	7,837	3	2,728	9	4,019
山 形 県	282	112,806	191	87,305	79	16,225	9	7,988	3	1,288
福 島 県	398	151,607	278	120,113	106	22,266	8	6,819	6	2,409
茨 城 県	456	168,298	303	128,095	127	24,105	12	9,936	14	6,161
栃 木 県	301	112,411	197	84,511	87	16,150	10	8,379	7	3,371
群 馬 県	349	138,553	226	104,320	108	23,156	9	7,988	6	3,089
埼 千 葉 県	635	232,460	359	161,541	243	51,717	12	10,327	21	8,875
東 京 都	638	248,884	402	187,467	215	47,068	11	9,936	10	4,413
神 奈 川 県	1,169	478,393	625	331,588	506	122,209	18	15,586	20	9,011
新 潟 県	789	290,127	379	188,495	391	90,150	6	5,260	13	6,221
	478	175,769	310	136,664	154	30,732	5	4,286	9	4,086
富 山 県	233	85,070	132	60,097	93	19,652	4	3,312	4	2,009
石 川 県	196	74,420	109	53,082	83	18,950	1	*	3	1,415
福 井 県	197	68,608	114	50,587	79	15,597	2	*	2	*
山 梨 県	186	72,379	121	54,327	55	12,001	4	3,702	6	2,349
長 野 県	524	205,963	330	156,640	180	37,971	11	9,936	3	1,416
岐 阜 県	353	135,525	197	93,266	141	31,811	9	7,598	6	2,850
静 岡 県	420	150,497	224	103,659	175	34,328	7	6,040	14	6,470
愛 知 県	753	280,866	406	197,388	320	67,289	8	6,819	19	9,369
三 重 県	241	97,226	137	68,717	95	22,612	5	4,091	4	1,805
滋 賀 県	177	65,232	94	44,341	77	16,987	3	2,533	3	1,372
京 都 府	325	131,408	180	93,415	131	28,772	7	6,234	7	2,987
大 阪 府	756	285,735	409	197,732	320	69,914	14	12,274	13	5,815
兵 庫 県	690	261,542	358	179,491	312	68,954	11	9,157	9	3,940
奈 良 県	194	66,260	103	46,896	85	16,219	2	*	4	1,587
和 歌 山 県	199	76,727	128	57,480	61	11,666	7	6,040	3	1,542
鳥 取 県	143	57,378	83	43,613	54	10,619	1	*	5	2,366
島 根 県	222	93,545	143	71,237	71	15,949	6	5,455	2	*
山 梨 県	347	142,437	186	98,159	146	32,853	11	9,936	4	1,689
広 島 県	448	180,461	217	121,272	219	51,451	6	5,066	6	2,672
山 口 県	250	103,468	129	70,156	113	26,775	7	6,040	1	*
徳 島 県	165	63,395	98	44,460	57	11,087	8	6,819	2	*
香 川 県	208	88,468	112	61,577	91	22,800	5	4,091	-	-
愛 媛 県	332	129,244	197	95,573	119	22,918	7	6,429	9	4,323
高 知 県	196	85,430	129	65,345	55	12,524	5	4,096	7	3,464
福 岡 県	551	221,490	312	154,010	212	50,078	14	11,690	13	5,712
佐 賀 県	176	71,448	118	53,931	45	8,573	6	5,065	7	3,879
長 崎 県	258	103,433	157	75,610	86	18,482	6	5,455	9	3,886
熊 本 県	293	120,007	197	92,205	83	18,546	7	6,234	6	3,022
大 分 県	224	91,421	141	66,538	71	16,254	8	6,819	4	1,810
宮 崎 県	162	67,030	98	48,253	52	10,701	6	5,455	6	2,621
鹿 児 島 県	420	178,542	275	128,065	116	26,218	25	22,211	4	2,048
沖 縄 県	151	73,459	125	64,286	21	5,046	4	3,702	1	*
そ の 他	1	*	-	-	1	*	-	-	-	-

第9表(続) 国民年金 都道府県別年金受給権者状況 (基礎年金)
(月末現在)

都道府県別	合 計		老 齢 基 礎 年 金				障 害 基 礎 年 金				遺 族 基 礎 年 金			
			25 年 以 上		25 年 未 満		計		法第30条、第30条の2 第30条の3該当		法第30条の4、 附則第25条該当			
	件数	年金額	件数	年金額	件数	年金額	件数	年金額	件数	年金額	件数	年金額	件数	年金額
	千円	千円	千円	千円	千円	千円	千円	千円	千円	千円	千円	千円	千円	千円
平成 29 年 8月	33,457,542	22,740,230,098	31,169,992	20,845,814,495	99,463	22,657,234	1,982,447	1,711,559,887	894,267	757,572,863	1,088,180	953,987,024	205,640	160,198,482
9月	33,758,346	22,841,680,891	31,229,314	20,887,164,951	336,320	78,604,119	1,986,264	1,714,856,977	896,767	759,727,555	1,089,497	955,129,421	206,448	161,054,844
10月	33,864,154	22,908,149,295	31,290,868	20,940,572,633	375,865	87,644,498	1,988,908	1,717,288,305	898,438	761,229,160	1,090,470	956,059,146	208,513	162,643,858
11月	33,959,075	22,963,737,324	31,353,392	20,985,397,038	402,139	93,485,693	1,992,370	1,720,213,788	900,449	763,009,830	1,091,921	957,203,958	211,174	164,640,805
12月	34,029,884	23,005,391,099	31,398,476	21,018,736,169	423,403	98,207,775	1,994,327	1,721,903,491	901,689	764,134,189	1,092,638	957,769,302	213,678	166,543,664
平成 30 年 1月	34,126,118	23,069,364,675	31,474,700	21,075,085,145	438,062	101,468,083	1,997,602	1,724,717,141	904,057	766,220,444	1,093,545	958,496,697	215,754	168,094,306
北 海 道	1,592,810	1,058,730,991	1,446,559	949,823,878	24,636	5,519,573	112,294	96,137,415	48,264	40,674,997	64,030	55,462,418	9,321	7,250,124
青 島	412,280	266,055,347	374,451	237,303,930	6,457	1,453,416	28,578	25,113,188	12,889	11,141,529	15,689	13,971,659	2,794	2,184,813
岩 手 県	404,215	278,383,711	370,795	250,794,716	2,513	573,416	27,744	24,588,737	12,488	10,838,614	15,256	13,750,123	3,163	2,426,842
宮 城 県	619,005	415,437,524	571,780	378,517,904	5,718	1,368,462	36,690	31,795,592	16,590	14,064,992	20,100	17,730,600	4,817	3,755,565
秋 田 県	356,579	237,622,332	331,208	217,570,859	2,893	660,320	20,382	17,754,513	9,089	7,823,704	11,293	9,930,808	2,096	1,636,640
山 形 県	358,682	246,425,355	334,188	226,261,787	1,475	349,923	20,865	18,125,465	9,635	8,232,567	11,230	9,892,897	2,154	1,688,181
山 福 島 県	565,389	381,822,204	522,268	348,486,638	5,442	1,274,433	33,528	28,884,747	14,612	12,322,900	18,916	16,561,847	4,151	3,176,386
茨 城 県	794,539	531,147,981	739,038	489,932,287	10,430	2,517,437	39,722	34,544,879	17,813	15,141,039	21,909	19,403,840	5,349	4,153,379
栃 木 県	537,341	361,292,988	496,571	330,505,860	6,961	1,660,190	30,244	26,338,281	13,013	11,052,022	17,231	15,286,259	3,565	2,788,657
群 馬 県	559,849	385,506,308	520,168	353,957,233	5,207	1,272,428	30,865	27,441,629	14,199	12,338,356	16,666	15,103,273	3,609	2,835,019
埼 玉 県	1,818,341	1,210,033,205	1,694,890	1,121,682,314	26,616	6,468,645	85,368	72,818,790	40,123	33,745,050	45,245	39,073,741	11,467	9,063,455
千 葉 県	1,614,124	1,083,785,770	1,502,853	1,001,383,308	21,047	5,080,549	80,465	69,801,640	38,662	32,776,235	41,803	36,825,405	9,759	7,720,273
東 京 都	2,911,547	1,923,075,774	2,679,970	1,760,283,439	56,714	13,451,465	157,836	135,843,576	69,952	59,032,430	67,884	76,811,145	17,027	13,497,295
神 奈 川 県	2,186,051	1,470,681,307	2,025,348	1,353,014,947	32,055	7,788,630	115,886	99,790,492	52,192	44,419,371	63,694	55,371,121	12,762	10,087,238
新 潟 県	701,204	492,292,392	651,873	452,431,584	3,260	760,958	41,519	35,547,980	18,335	15,440,863	23,184	20,107,117	4,552	3,551,869
富 山 県	326,454	235,383,792	305,646	218,585,025	1,535	373,455	17,229	14,838,320	7,583	6,376,094	9,646	8,462,225	2,044	1,586,992
石 川 県	323,377	229,099,490	298,913	209,901,275	2,619	643,654	19,773	16,945,321	9,129	7,065,083	10,644	9,280,238	2,072	1,609,239
福 井 県	225,678	160,980,284	209,574	148,326,149	1,577	374,267	12,976	11,994,416	5,223	4,395,659	7,753	6,698,757	1,551	1,195,452
山 梨 県	241,926	162,339,641	223,850	148,286,852	2,303	556,073	14,210	12,279,940	6,222	5,258,531	7,988	7,021,409	1,563	1,216,775
長 野 県	641,375	455,907,727	593,741	417,166,262	3,166	750,020	40,523	34,939,034	18,969	16,153,478	21,554	18,785,556	3,945	3,052,411
岐 阜 県	583,352	407,344,070	544,966	377,142,913	4,122	958,172	30,480	26,329,091	13,971	11,855,757	16,509	14,473,335	3,784	2,913,893
静 岡 県	1,065,088	742,117,394	993,099	685,943,009	7,971	1,913,910	57,564	49,244,787	26,313	22,159,845	31,251	27,084,941	6,454	5,015,689
愛 知 県	1,820,040	1,240,643,817	1,697,620	1,148,488,320	18,510	4,303,583	91,851	78,442,750	44,398	37,411,612	47,453	41,031,139	12,059	9,409,164
三 重 県	517,641	363,171,106	480,470	333,909,341	4,067	939,627	29,919	25,862,730	13,892	11,739,811	16,027	14,122,920	3,185	2,459,408
滋 賀 県	359,189	251,478,258	334,393	231,432,020	1,708	392,922	20,549	17,709,260	9,088	7,684,065	11,461	10,025,195	2,539	1,944,057
京 大 阪 府	710,463	471,883,459	654,732	430,227,016	9,453	2,133,412	42,283	36,418,270	18,729	15,739,325	23,554	20,678,945	3,995	3,104,761
兵 庫 県	2,243,896	1,458,145,265	2,049,491	1,321,386,469	47,517	10,662,094	133,305	115,503,275	59,406	50,217,031	73,899	65,286,244	13,583	10,593,427
和 歌 山 県	1,494,367	1,005,398,242	1,385,390	925,003,683	20,041	4,414,574	79,721	68,799,060	35,981	30,512,299	43,740	38,286,761	9,215	7,180,926
鳥 取 県	401,055	269,064,186	373,332	247,899,288	4,201	925,632	21,303	18,505,469	9,824	8,357,398	11,479	10,148,071	2,219	1,733,798
島 根 県	302,162	199,373,973	276,904	179,960,798	3,762	829,249	19,652	17,150,333	8,737	7,446,957	10,915	9,703,375	1,844	1,433,593
島 山 根 県	171,334	120,583,955	157,929	110,004,673	1,287	293,759	11,013	9,437,147	4,705	3,974,193	6,308	5,462,954	1,105	848,376
同 様	224,628	160,284,434	207,394	146,120,781	1,161	271,899	14,753	12,884,245	5,972	5,126,540	8,781	7,757,706	1,320	1,007,509
同 様	549,971	389,899,829	509,766	358,310,857	4,757	1,083,997	32,046	27,863,574	14,296	12,206,457	17,750	15,657,117	3,402	2,641,401
同 様	788,090	549,494,856	730,232	505,450,957	7,900	1,813,402	45,174	38,535,137	21,289	17,894,763	23,885	20,640,374	4,784	3,695,360
同 様	452,051	316,449,390	421,414	292,070,492	3,371	745,341	24,881	21,791,755	11,588	9,924,735	13,293	11,867,020	2,385	1,841,802
徳 島 県	232,370	156,284,763	212,036	140,793,762	3,573	800,404	15,562	13,761,380	6,240	5,345,751	9,322	8,415,629	1,199	929,217
香 川 県	291,970	207,331,529	271,929	191,560,211	2,223	504,857	16,041	13,883,274	7,301	6,184,009	8,740	7,699,265	1,777	1,383,186
愛 媛 県	435,479	298,034,782	398,635	269,437,369	4,479	981,327	29,781	25,620,973	13,893	11,659,736	15,888	13,961,237	2,584	1,995,113
高 知 県	237,322	157,398,216	216,037	141,741,524	3,867	858,239	16,166	13,827,311	7,057	5,960,166	9,109	7,867,145	1,252	971,142
福 岡 県	1,325,316	881,787,212	1,205,351	793,607,006	22,903	5,089,915	88,177	76,215,269	40,952	34,679,035	47,225	41,536,233	8,885	6,875,022
佐 賀 県	239,344	167,554,162	218,895	151,465,039	2,130	499,988	16,479	14,188,303	7,342	6,196,139	9,137	7,992,164	1,840	1,400,832
長 崎 県	418,042	279,490,719	379,523											

第9表(続) 国民年金 都道府県別年金受給権者状況 (基礎年金)
(新規裁定)

都道府県別	合計	老 齢 基 礎 年 金						障 害 基 礎 年 金						遺族基礎年金		合 計		老 齢 基 礎 年 金						障害基礎年金		遺族基礎年金	
		25 年 以 上		25 年 未 満		計		法第30条、第30条の2 第30条の3 該当		法第30条の4、 附則第25条該当		25 年 以 上						25 年 未 満									
														件数	年金額	件数	年金額			件数	年金額	件数	年金額	件数	年金額	件数	年金額
		千円	千円	千円	千円	千円	千円	千円	千円	千円	千円	千円	千円	千円	千円	千円	千円	千円	千円	千円	千円	千円	千円	千円	千円	千円	千円
平成 29 年 8月	143,418	50,374,211	31,770	17,531,637	99,470	22,658,546	9,508	8,137,642	5,654	4,911,340	3,854	3,226,302	2,670	2,046,386	71,753	48,103,114	66,921	43,885,854	4	1,213	4,597	4,048,143	231	167,904			
9月	273,050	78,626,734	27,252	15,113,695	236,707	55,908,005	6,935	5,932,492	4,207	3,636,778	2,728	2,295,713	2,156	1,672,542	65,402	43,584,678	59,848	39,064,063	98	25,203	4,020	3,524,982	1,436	970,430			
10月	72,576	30,530,099	25,741	14,909,122	38,644	8,806,104	5,974	5,116,575	3,530	3,064,704	2,444	2,051,871	2,217	1,698,298	66,950	44,631,877	62,238	40,753,757	364	89,580	4,139	3,636,610	209	151,930			
11月	67,783	33,088,739	32,018	19,092,961	25,727	5,680,429	7,303	6,241,486	4,246	3,659,589	3,057	2,581,897	2,735	2,073,862	79,553	53,038,532	74,093	48,673,349	637	152,804	4,664	4,090,789	159	121,590			
12月	52,480	25,786,261	23,463	14,368,244	20,706	4,565,068	5,708	4,875,634	3,465	2,992,572	2,243	1,883,062	2,603	1,977,315	70,540	46,823,492	65,377	42,730,670	632	152,430	4,337	3,805,291	194	135,100			
平成 30 年 1月	46,236	25,471,977	24,005	15,012,295	13,070	2,834,687	6,996	5,986,090	4,428	3,820,301	2,568	2,165,789	2,165	1,638,904	75,742	50,335,237	70,213	46,033,976	852	198,954	4,536	3,990,091	141	112,217			
北 海 道	2,232	1,160,961	1,102	686,214	739	149,020	305	257,494	207	177,167	98	80,327	86	68,234	3,565	2,341,444	3,235	2,085,219	49	10,068	268	235,412	13	10,745			
	531	294,848	270	165,080	143	31,228	102	86,016	55	47,128	47	38,888	16	12,524	859	528,007	783	470,714	14	3,102	59	51,853	3	2,338			
	306	189,791	178	117,050	53	11,112	54	45,422	34	28,667	20	16,755	21	16,207	900	591,537	821	525,497	6	1,372	70	62,793	3	1,875			
	788	474,911	478	310,327	154	34,567	115	97,422	64	55,115	51	42,307	41	32,596	1,427	927,957	1,316	842,074	17	3,557	89	77,930	5	4,396			
秋 田 県	327	201,563	207	130,427	45	8,827	67	55,731	49	40,895	18	14,836	8	6,577	634	414,317	595	382,228	4	829	33	29,478	2	*			
山 形 県	350	236,467	233	153,655	20	4,346	62	53,033	36	30,823	26	22,210	35	25,432	883	588,150	805	518,889	2	*	76	68,771	-	-			
	643	381,971	354	223,786	131	29,817	112	94,964	71	60,736	41	34,228	46	33,404	1,511	986,645	1,401	897,682	11	2,541	94	81,600	5	4,823			
	1,195	695,196	733	463,963	253	57,384	134	115,328	86	74,131	48	41,197	75	58,522	1,859	1,188,402	1,707	1,069,800	22	4,702	128	111,886	2	*			
	643	388,055	391	248,586	118	26,358	96	83,526	52	45,401	44	38,125	38	29,585	1,291	838,864	1,211	777,273	16	4,507	64	57,084	-	-			
群 馬 県	609	383,541	352	228,624	102	23,078	122	105,415	86	75,937	36	29,478	33	26,424	1,325	887,648	1,230	812,392	17	4,181	77	70,646	1	*			
埼 玉 県	2,616	1,488,931	1,436	890,115	644	150,753	386	331,369	245	212,893	141	118,377	150	116,694	3,810	2,477,855	3,570	2,294,656	42	11,023	193	167,884	5	4,292			
	3,526	1,913,382	2,074	1,309,939	1,003	228,188	334	284,537	223	191,292	111	93,244	115	90,718	3,378	2,220,019	3,161	2,054,761	40	9,259	168	148,803	9	7,186			
	5,360	2,561,929	2,188	1,342,106	2,342	527,515	644	547,108	440	375,591	204	171,516	186	145,200	6,286	4,126,150	5,873	3,827,002	103	27,060	304	267,404	6	4,684			
	2,983	1,570,946	1,450	906,633	1,027	234,032	443	381,415	270	234,777	173	146,638	63	48,866	4,936	3,287,648	4,657	3,073,513	49	12,668	216	191,335	14	10,533			
新 潟 県	613	400,085	354	233,337	76	17,479	140	117,591	80	68,796	60	48,795	43	31,678	1,736	1,170,289	1,613	1,068,265	10	2,574	109	95,660	4	3,791			
富 山 県	243	168,354	131	90,554	29	6,490	62	53,033	36	30,823	26	22,210	21	18,278	835	596,585	780	548,640	1	*	51	45,005	3	2,562			
	281	181,120	137	92,435	51	12,043	67	57,018	43	37,536	24	19,483	26	19,624	765	535,214	706	490,419	8	1,933	51	42,862	-	-			
	189	111,963	97	61,803	39	7,935	38	31,036	20	16,170	18	14,866	15	11,189	574	395,850	544	370,790	3	961	27	24,098	-	-			
	271	148,807	155	98,564	80	19,614	29	24,831	18	14,836	11	9,995	7	5,797	483	316,589	449	289,446	5	977	27	24,158	2	*			
山 梨 県	606	399,376	354	226,297	55	11,593	160	133,086	95	80,171	65	52,915	37	28,400	1,553	1,073,550	1,441	986,000	14	3,409	93	80,493	5	3,649			
岐 阜 県	545	348,489	321	209,451	73	16,394	109	93,645	68	58,967	41	34,679	42	28,998	1,463	1,002,116	1,373	928,426	8	1,966	82	71,725	-	-			
	822	532,932	455	299,996	122	26,434	210	180,964	133	114,918	77	66,046	35	25,539	1,637	1,119,215	1,529	1,030,504	11	2,752	97	85,959	-	-			
	2,132	1,279,651	1,143	747,157	453	94,878	396	337,051	265	224,938	131	112,113	140	100,565	4,256	2,886,104	3,993	2,683,709	36	7,967	222	190,413	5	4,015			
	563	340,626	308	202,552	117	23,927	108	82,878	65	56,747	43	36,131	30	21,268	1,205	840,252	1,126	778,090	11	2,438	67	58,938	1	*			
滋 賀 県	366	236,500	210	133,181	43	9,344	79	68,031	47	41,115	32	26,915	34	25,944	786	536,943	728	490,994	8	1,614	49	43,834	1	*			
京 大 阪 府	1,078	567,024	607	367,313	309	65,924	116	101,523	67	58,903	49	42,619	46	32,265	1,515	996,527	1,401	904,567	14	3,259	99	87,897	1	*			
	4,004	1,870,735	1,622	943,247	1,689	350,750	526	453,401	336	289,784	190	163,617	167	123,337	5,001	3,217,276	4,636	2,947,760	78	17,573	284	249,614	3	2,331			
	2,154	1,162,290	1,226	752,339	568	110,888	268	231,340	150	131,472	118	99,868	92	67,723	3,445	2,273,697	3,204	2,096,374	50	11,230	186	161,793	5	4,300			
	541	324,575	348	225,501	104	23,164	78	67,432	53	46,002	25	21,431	11	8,477	853	563,515	794	515,969	8	2,018	51	45,528	-	-			
和 歌 山 県	458	282,618	303	193,618	63	12,660	65	57,048	39	34,509	26	22,539	27	19,293	731	466,577	673	419,398	6	1,058	50	44,811	2	*			
鳥 取 県	182	113,278	107	69,131	27	6,011	39	32,040	26	21																	

第10表 都道府県別年金支給状況（総計）
（月末現在）

都道府県別	合 計				老 齢 年 金 ・ 25 年 以 上				通 算 老 齢 年 金 ・ 25 年 未 満				障 害 年 金				遺 族 年 金			
	全部支給・一部支給		全 部 支 給 停 止		全部支給・一部支給		全 部 支 給 停 止		全部支給・一部支給		全部支給停止		全 部 ・ 一 部 支 給		全 部 支 給 停 止		全 部 ・ 一 部 支 給		全 部 支 給 停 止	
	件 数	年 金 額	件 数	停 止 年 額	件 数	年 金 額	件 数	停 止 年 額	件 数	年 金 額	件 数	停 止 年 額	件 数	年 金 額	件 数	停 止 年 額	件 数	年 金 額	件 数	停 止 年 額
	千円		千円		千円		千円		千円		千円		千円		千円		千円		千円	
平成 29 年 8 月	34,170,015	22,894,839,976	605,102	375,384,733	31,565,935	21,014,315,873	339,572	190,481,181	606,733	137,786,520	1,759	331,922	1,905,111	1,651,842,100	130,967	106,561,814	92,236	90,895,483	132,804	78,009,816
9 月	34,453,362	22,989,254,216	607,666	376,550,589	31,614,778	21,050,599,437	341,145	191,258,504	837,299	192,317,113	2,589	553,443	1,908,387	1,654,649,972	131,162	106,747,690	92,898	91,687,695	132,770	77,990,952
10 月	34,538,163	23,047,244,996	613,981	379,140,520	31,665,466	21,098,607,178	342,938	192,273,269	868,573	199,494,767	5,705	1,275,645	1,910,467	1,656,598,671	131,383	106,928,341	93,657	92,544,380	133,955	78,663,265
11 月	34,609,839	23,093,465,218	620,095	381,761,333	31,715,805	21,137,529,792	344,797	193,221,348	886,245	203,435,836	8,050	1,809,581	1,913,225	1,658,923,961	131,685	107,176,154	94,564	93,575,629	135,563	79,554,250
12 月	34,662,131	23,127,553,343	622,872	383,086,026	31,750,341	21,165,767,317	345,816	193,704,655	901,422	206,814,208	8,367	1,883,260	1,914,934	1,660,394,712	131,594	107,097,939	95,434	94,577,106	137,095	80,400,172
平成 30 年 1 月	34,738,574	23,183,379,704	625,693	384,551,290	31,814,955	21,216,435,633	347,257	194,504,788	909,627	208,643,816	8,624	1,944,540	1,917,929	1,662,959,907	131,511	107,032,142	96,063	95,340,349	138,301	81,069,820
北 海 道	1,614,540	1,063,057,733	33,442	19,897,005	1,456,180	954,973,119	20,239	10,887,029	45,345	10,497,090	608	142,506	108,731	93,415,176	6,568	5,338,662	4,284	4,172,348	6,027	3,528,808
	419,249	267,349,177	8,446	4,879,940	379,118	238,773,900	5,023	2,628,501	10,382	2,265,280	125	28,085	28,309	24,989,985	1,371	1,113,947	1,440	1,320,012	1,927	1,109,407
	413,302	280,505,297	9,272	5,561,395	376,896	253,004,645	5,440	2,993,536	7,437	1,622,305	77	18,802	27,495	24,484,094	1,611	1,313,786	1,474	1,394,253	2,144	1,235,272
	629,061	416,686,232	12,123	7,475,341	578,581	380,860,665	6,376	3,553,009	12,946	2,913,257	113	23,977	35,320	30,750,773	2,561	2,089,666	2,214	2,161,537	3,073	1,808,690
	365,366	239,732,344	6,455	3,865,643	336,787	219,590,845	3,803	2,081,683	7,533	1,668,770	74	17,406	20,021	17,508,555	1,144	932,910	1,025	964,175	1,434	833,643
山 形 県	370,302	249,247,893	7,028	4,318,631	341,134	228,860,335	4,073	2,293,415	7,761	1,617,273	110	21,287	20,395	17,802,821	1,404	1,144,474	1,012	967,463	1,441	859,455
	579,382	385,074,852	11,386	6,725,108	531,496	352,025,910	6,446	3,478,058	13,326	2,848,281	144	28,513	32,779	28,370,688	2,030	1,647,745	1,871	1,829,972	2,766	1,570,793
	810,134	534,696,391	12,033	7,425,044	750,999	494,502,680	5,982	3,412,035	18,255	4,249,866	144	31,506	38,377	33,519,413	2,400	1,950,584	2,503	2,424,432	3,507	2,030,919
	549,611	363,908,405	9,182	5,747,293	505,641	333,895,934	4,706	2,665,128	13,237	2,956,961	91	21,526	29,067	25,435,858	2,098	1,711,201	1,666	1,619,652	2,287	1,349,438
	571,025	387,734,883	9,921	6,104,531	527,008	356,516,341	5,662	3,220,529	12,388	2,789,929	102	24,981	29,968	26,794,229	1,818	1,483,004	1,661	1,634,384	2,339	1,376,017
埼 玉 県	1,832,914	1,208,743,530	26,678	16,868,905	1,704,551	1,124,507,738	13,117	7,589,993	42,664	10,021,172	317	71,884	80,682	69,120,317	6,110	4,931,385	5,017	5,094,303	7,134	4,275,644
	1,632,345	1,085,224,044	23,516	14,915,560	1,514,855	1,005,722,679	11,714	6,782,148	36,644	8,669,727	261	63,317	76,476	66,462,652	5,387	4,369,562	4,370	4,368,985	6,154	3,700,533
	2,969,116	1,937,504,018	46,854	29,573,792	2,713,464	1,776,775,458	24,065	13,572,074	98,629	23,933,183	625	153,500	149,614	129,331,568	11,461	9,354,008	7,409	7,463,809	10,703	6,509,210
	2,206,693	1,470,626,429	31,136	19,825,248	2,032,755	1,355,603,734	15,876	9,214,633	58,132	14,117,634	342	84,980	110,343	95,342,056	6,993	5,724,179	5,463	5,563,004	7,925	4,801,455
	719,195	495,758,353	13,768	8,604,850	662,020	455,981,343	7,827	4,522,773	14,806	3,104,881	125	26,008	40,280	34,635,547	2,850	2,309,193	2,089	2,036,582	2,966	1,746,877
富 山 県	334,983	237,144,868	6,129	3,847,765	309,674	220,107,235	3,540	2,073,769	7,799	1,766,886	42	10,084	16,610	14,381,765	1,208	976,348	900	888,982	1,339	787,564
	330,026	230,466,424	6,678	4,198,084	302,211	211,311,757	3,744	2,171,416	7,883	1,871,346	55	12,383	18,974	16,349,924	1,512	1,223,183	958	933,998	1,367	791,103
	233,242	162,635,293	4,305	2,675,909	213,536	149,826,568	2,367	1,373,383	6,536	1,417,903	53	12,090	12,498	10,714,323	865	708,957	672	676,500	1,020	581,478
	249,623	164,427,850	4,489	2,719,274	229,349	150,475,533	2,565	1,426,631	5,787	1,297,483	54	13,089	13,787	11,961,136	838	680,594	700	693,697	1,032	598,960
	662,600	461,337,033	12,957	7,987,260	604,456	421,757,106	7,754	4,410,151	16,992	3,733,275	124	30,031	39,446	34,129,824	2,549	2,079,363	1,706	1,716,827	2,530	1,467,715
岐 阜 県	593,230	408,877,161	11,016	6,846,704	550,051	379,181,233	6,054	3,496,503	12,398	2,781,300	145	32,771	29,079	25,242,431	2,329	1,892,067	1,702	1,672,198	2,488	1,425,363
	1,087,566	746,203,534	18,554	11,614,964	1,004,998	690,567,578	10,138	5,872,491	24,563	5,445,649	188	42,294	55,111	47,324,993	4,004	3,242,295	2,894	2,865,314	4,224	2,457,884
	1,835,717	1,239,298,259	30,493	19,105,454	1,705,020	1,150,747,235	15,994	9,290,805	38,465	8,705,954	283	62,479	86,995	74,556,892	6,367	5,168,391	5,237	5,288,177	7,849	4,583,779
	527,251	365,214,340	8,673	5,410,907	485,335	336,140,805	4,715	2,739,403	11,757	2,732,520	75	15,060	28,765	24,946,528	1,787	1,455,478	1,394	1,394,482	2,096	1,201,326
	366,172	252,374,794	6,849	4,321,888	338,079	232,740,967	3,562	2,111,868	7,539	1,690,265	103	22,080	19,463	16,843,490	1,554	1,261,294	1,091	1,100,072	1,630	926,645
京 都 府	720,859	473,460,589	13,774	8,364,051	658,670	432,052,608	8,223	4,541,197	19,891	4,608,775	218	49,951	40,549	35,056,624	2,826	2,298,559	1,749	1,742,581	2,507	1,474,344
	2,261,253	1,455,601,287	39,799	24,547,986	2,056,153	1,323,149,758	21,953	12,310,374	72,603	16,342,884	716	163,852	126,603	110,149,634	8,740	7,135,764	5,894	5,959,012		

第10表 都道府県別年金支給状況（旧法拠出制年金）
（月末現在）

都道府県別	合 計				老 齢 年 金				通 算 老 齢 年 金				障 害 年 金				遺 族 年 金			
	全 部 支 給 ・ 一 部 支 給		全 部 支 給 停 止		全 部 支 給		全 部 支 給 停 止		全 部 支 給		全 部 支 給 停 止		全 部 ・ 一 部 支 給		全 部 支 給 停 止		全 部 ・ 一 部 支 給		全 部 支 給 停 止	
	件 数	年 金 額	件 数	停 止 年 額	件 数	年 金 額	件 数	停 止 年 額	件 数	年 金 額	件 数	停 止 年 額	件 数	年 金 額	件 数	停 止 年 額	件 数	年 金 額	件 数	停 止 年 額
	千円		千円		千円		千円		千円		千円		千円		千円		千円		千円	
平成 29 年 8月	1,281,828	513,783,213	35,747	16,211,398	713,823	349,960,098	21,692	9,022,460	507,282	115,134,763	1,747	326,445	49,774	43,683,966	3,857	3,160,062	10,949	5,004,386	8,451	3,702,431
9月	1,267,075	507,977,291	35,607	16,146,624	704,985	345,701,467	21,624	8,991,523	501,828	113,941,475	1,740	324,962	49,440	43,390,170	3,845	3,150,515	10,822	4,944,179	8,398	3,679,624
10月	1,252,531	502,164,933	35,459	16,071,288	695,972	341,343,807	21,564	8,964,007	496,684	112,802,649	1,729	323,265	49,122	43,108,648	3,820	3,130,058	10,753	4,909,830	8,346	3,653,957
11月	1,235,518	495,489,385	35,341	15,999,843	685,695	336,414,290	21,515	8,939,812	490,431	111,436,515	1,725	323,210	48,758	42,786,856	3,782	3,099,471	10,634	4,851,724	8,319	3,637,350
12月	1,219,806	489,278,561	35,313	15,969,710	676,204	331,813,805	21,477	8,921,999	484,645	110,161,606	1,741	328,088	48,438	42,505,080	3,763	3,084,080	10,519	4,798,070	8,332	3,635,544
平成 30 年 1月	1,203,000	482,685,969	35,149	15,880,350	666,085	326,956,610	21,427	8,898,665	478,450	108,792,281	1,739	327,993	48,100	42,210,700	3,738	3,064,208	10,365	4,726,379	8,245	3,589,484
北 海 道	53,082	23,239,203	2,090	984,544	28,508	15,440,466	1,352	595,804	21,227	5,101,356	90	18,668	2,787	2,437,768	218	178,655	560	259,614	430	191,417
	14,658	5,858,519	757	315,251	9,248	3,922,140	442	176,331	4,027	835,573	23	4,376	1,073	966,781	29	23,963	310	134,025	263	110,581
	17,595	7,343,647	764	339,334	11,062	5,006,657	479	196,808	4,987	1,064,436	14	3,254	1,305	1,163,749	57	45,394	241	108,805	214	93,878
	21,284	8,337,177	895	386,872	12,594	5,663,038	583	232,732	7,301	1,562,062	40	6,709	1,119	985,230	72	59,616	270	126,848	200	87,815
宮 城 県	14,696	5,751,806	546	223,849	9,046	3,976,358	336	125,311	4,698	1,022,570	16	3,286	757	665,522	26	21,431	195	87,355	168	73,822
山 形 県	17,943	6,846,496	705	294,673	10,572	4,708,091	447	183,873	6,320	1,276,215	76	12,422	891	787,152	43	34,679	160	75,039	139	63,698
	24,483	9,585,570	896	392,187	15,126	6,785,899	548	231,431	7,872	1,591,551	66	10,810	1,217	1,081,474	64	52,213	268	126,647	218	97,733
	26,697	10,584,712	931	388,741	17,349	7,755,887	594	226,541	7,949	1,759,479	20	4,456	1,011	889,075	44	36,043	388	180,271	273	121,701
	20,780	8,080,164	672	282,545	13,320	5,884,031	456	171,170	6,348	1,315,202	19	3,096	868	765,332	53	43,446	244	115,600	144	64,833
福 島 県	20,367	8,019,693	730	313,413	12,014	5,584,542	488	195,095	7,255	1,536,148	28	6,335	874	796,055	47	39,549	224	102,948	167	72,433
埼 千 東 新 潟	40,241	15,129,540	1,010	449,691	22,205	10,195,952	573	219,465	16,335	3,619,689	30	4,722	1,294	1,128,096	130	104,816	407	185,803	277	120,688
	40,776	15,933,656	961	420,178	23,219	10,930,972	497	190,547	15,823	3,646,349	35	6,147	1,307	1,155,761	91	74,813	427	200,575	338	148,671
	102,527	43,088,457	1,896	913,579	56,514	29,586,699	1,045	462,394	42,437	10,612,953	103	22,265	2,970	2,618,731	269	223,269	606	270,073	479	205,650
	50,990	19,389,043	788	381,327	22,936	11,664,399	347	139,022	26,386	6,407,420	33	3,564	1,302	1,152,030	148	123,714	366	165,194	260	112,028
奈 良 県	31,034	11,732,979	725	337,832	17,645	7,943,860	329	128,671	11,619	2,361,397	52	8,534	1,485	1,294,281	126	102,478	285	133,440	218	98,149
富 山 県	14,315	5,436,580	343	172,261	7,391	3,521,327	177	74,652	6,289	1,399,124	17	4,392	518	462,320	71	57,473	117	53,809	78	35,744
	12,936	5,371,460	391	193,559	6,838	3,492,090	204	89,807	5,301	1,236,566	18	3,509	647	573,429	66	54,356	150	69,375	103	45,887
	11,569	4,186,265	300	134,654	6,158	2,805,269	171	68,532	4,995	1,052,345	17	3,381	353	300,420	34	28,444	63	28,230	78	34,295
	11,791	4,639,281	395	168,202	7,794	3,506,879	270	108,432	3,524	751,985	14	2,515	389	341,333	26	20,457	84	39,084	85	36,798
山 梨 県	33,135	12,939,194	1,047	477,372	17,721	8,689,707	748	311,289	13,896	3,001,891	54	11,396	1,348	1,169,428	124	100,725	170	78,169	121	53,962
岐 静 愛 静 愛 三 滋	20,245	8,061,164	649	318,632	10,812	5,388,847	327	145,977	8,386	1,848,684	35	7,215	819	716,956	109	88,451	228	106,678	178	76,989
	40,010	15,226,527	1,022	474,576	21,528	10,282,045	509	215,015	16,700	3,557,427	80	16,606	1,421	1,216,322	130	106,180	361	170,734	303	136,776
	44,917	17,182,076	1,253	577,820	22,873	11,327,335	521	222,385	20,174	4,453,327	64	11,524	1,371	1,169,340	140	113,193	499	232,075	528	230,718
	17,783	7,228,626	500	225,515	9,300	4,853,749	280	116,759	7,742	1,804,147	23	3,806	582	497,193	51	42,082	159	73,537	146	62,867
重 賀 県	13,460	5,049,795	372	168,629	7,103	3,359,592	145	61,223	5,863	1,306,725	71	12,699	397	338,635	71	56,889	97	44,842	85	37,818
京 大 兵 奈 和 歌	23,581	9,655,380	589	285,802	11,816	6,220,368	345	146,421	10,631	2,519,764	25	5,551	986	850,801	106	86,113	148	64,447	113	47,717
	55,977	21,462,013	1,179	541,995	27,999	13,823,137	616	250,525	25,729	5,832,069	73	12,572	1,857	1,632,303	181	149,820	392	174,504	309	129,077
	46,452	17,849,519	1,151	520,138	22,299	11,339,029	707	293,427	22,523	5,256,020	64	11,441	1,294	1,107,385	132	108,323	336	147,084	248	106,946
	14,078	5,516,282	356	160,039	8,217	3,848,612	214	89,171	5,248	1,166,425	23	3,874	514	456,670	44	36,237	99	44,576	75	30,757
和 歌 山 県	14,883	5,978,184	473	218,593	9,526	4,323,993	277	112,657	4,500	945,803	13	1,778	729	651,359	62	50,849	128	57,029	121	53,309
鳥 島 岡 広 山	8,592	3,374,327	245	103,785	4,363	2,273,212	166	66,567	3,919	847,605	16	2,801	259	230,088	18	14,807	51	23,421	45	19,610
	12,237	5,110,453	409	184,189	6,777	3,499,683	293	125,407	4,887	1,134,654	16	3,070	484	433,905	31	25,522	89	42,211	69	30,190
	25,733	10,635,265	627	289,171	12,949	7,024,106	409	176,575	11,683	2,672,435	57	10,959	1,001	892,523	80	66,435	100	46,202	81	35,202
	30,054	12,296,967	600	300,556	13,949	7,920,654	317	144,285												

第10表(続) 国民年金 都道府県別年金支給状況(基礎年金)
(月末現在)

都道府県別	合 計				老 齢 基 礎 年 金							
	全部・一部支給		全 部 支 給 停 止		25 年 以 上				25 年 未 満			
					全 部 支 給		全 部 支 給 停 止		全 部 支 給		全 部 支 給 停 止	
	件数	年金額	件数	年金額	件数	年金額	件数	年金額	件数	年金額	件数	年金額
	千円		千円		千円		千円		千円		千円	
平成 29 年 8 月	32,888,187	22,381,056,763	569,355	359,173,335	30,852,112	20,664,355,774	317,880	181,458,721	99,451	22,651,757	12	5,477
9 月	33,186,287	22,481,276,926	572,059	360,403,965	30,909,793	20,704,897,970	319,521	182,266,981	335,471	78,375,638	849	228,482
10 月	33,285,632	22,545,080,062	578,522	363,069,233	30,969,494	20,757,263,371	321,374	183,309,262	371,889	86,692,119	3,976	952,379
11 月	33,374,321	22,597,975,833	584,754	365,761,490	31,030,110	20,801,115,502	323,282	184,281,536	395,814	91,999,322	6,325	1,486,371
12 月	33,442,325	22,638,274,782	587,559	367,116,316	31,074,137	20,833,953,512	324,339	184,782,657	416,777	96,652,602	6,626	1,555,173
平成 30 年 1 月	33,535,574	22,700,693,735	590,544	368,670,940	31,148,870	20,889,479,022	325,830	185,606,123	431,177	99,851,536	6,885	1,616,547
北 海 道	1,561,458	1,039,818,529	31,352	18,912,461	1,427,672	939,532,654	18,887	10,291,224	24,118	5,395,734	518	123,839
	404,591	261,490,658	7,689	4,564,689	369,870	234,851,760	4,581	2,452,170	6,355	1,429,706	102	23,709
	395,707	273,161,651	8,508	5,222,061	365,834	247,997,988	4,961	2,796,728	2,450	557,869	63	15,548
	607,777	408,349,055	11,228	7,088,469	565,987	375,197,627	5,793	3,320,277	5,645	1,351,195	73	17,267
	350,670	233,980,538	5,909	3,641,794	327,741	215,614,486	3,467	1,956,373	2,835	646,199	58	14,121
山 形 県	352,359	242,401,396	6,323	4,023,959	330,562	224,152,245	3,626	2,109,542	1,441	341,058	34	8,865
	554,899	375,489,282	10,490	6,332,922	516,370	345,240,012	5,898	3,246,626	5,364	1,256,730	78	17,703
	783,437	524,111,679	11,102	7,036,303	733,650	486,746,793	5,388	3,185,494	10,306	2,490,387	124	27,050
	528,831	355,828,240	8,510	5,464,748	492,321	328,011,903	4,250	2,493,958	6,889	1,641,759	72	18,430
	550,658	379,715,190	9,191	5,791,118	514,994	350,931,799	5,174	3,025,434	5,133	1,253,781	74	18,646
埼 玉 県	1,792,673	1,193,613,990	25,668	16,419,215	1,682,346	1,114,311,787	12,544	7,370,527	26,329	6,401,483	287	67,163
	1,591,569	1,069,290,388	22,555	14,495,382	1,491,636	994,791,707	11,217	6,591,601	20,821	5,023,379	226	57,170
	2,866,589	1,894,415,561	44,958	28,660,213	2,656,950	1,747,188,759	23,020	13,094,680	56,192	13,320,230	522	131,235
	2,155,703	1,451,237,386	30,348	19,443,921	2,009,819	1,343,939,335	15,529	9,075,612	31,746	7,710,214	309	78,416
	688,161	484,025,374	13,043	8,267,018	644,375	448,037,483	7,498	4,394,102	3,187	743,484	73	17,474
富 山 県	320,668	231,708,289	5,786	3,675,504	302,283	216,585,908	3,363	1,999,117	1,510	367,763	25	5,692
	317,090	225,094,965	6,287	4,004,525	295,373	207,819,667	3,540	2,081,608	2,582	634,780	37	8,874
	221,673	158,449,029	4,005	2,541,255	207,378	147,021,298	2,196	1,304,851	1,541	365,558	36	8,709
	237,832	159,788,568	4,094	2,551,072	221,555	146,968,654	2,295	1,318,199	2,263	545,499	40	10,574
	629,465	448,397,839	11,910	7,509,888	586,735	413,067,400	7,006	4,098,862	3,096	731,385	70	18,635
岐 阜 県	572,985	400,815,997	10,367	6,528,073	539,239	373,792,387	5,727	3,350,526	4,012	932,616	110	25,556
	1,047,556	730,977,006	17,532	11,140,388	983,470	680,285,533	9,629	5,657,476	7,863	1,888,222	108	25,688
	1,790,800	1,222,116,183	29,240	18,527,635	1,682,147	1,139,419,900	15,473	9,068,420	18,291	4,252,627	219	50,956
	509,468	357,985,714	8,173	5,185,392	476,035	331,287,057	4,435	2,622,284	4,015	928,373	52	11,253
	352,712	247,324,999	6,477	4,153,259	330,976	229,381,375	3,417	2,050,645	1,676	383,540	32	9,382
京 都 府	697,278	463,805,209	13,185	8,078,250	646,854	425,832,240	7,878	4,394,776	9,260	2,089,012	193	44,401
	2,205,276	1,434,139,274	38,620	24,005,991	2,028,154	1,309,326,621	21,337	12,059,848	46,874	10,510,815	643	151,279
	1,469,105	989,498,234	25,262	15,900,009	1,372,376	917,633,322	13,014	7,370,361	19,744	4,352,983	297	61,591
	394,917	265,164,081	6,138	3,900,105	369,948	245,920,032	3,384	1,979,256	4,138	912,115	63	13,516
	296,562	195,973,938	5,600	3,400,035	273,625	178,160,498	3,279	1,800,300	3,677	809,935	85	19,314
鳥 取 県	168,016	118,544,895	3,318	2,039,060	155,911	108,855,980	2,018	1,148,693	1,266	288,343	21	5,416
	220,009	157,434,030	4,619	2,850,405	204,478	144,454,921	2,916	1,665,860	1,132	264,631	29	7,268
	540,051	383,632,813	9,920	6,267,015	504,087	354,992,049	5,679	3,318,808	4,679	1,063,921	78	20,076
	773,104	540,122,383	14,986	9,372,473	721,657	500,546,656	8,575	4,904,301	7,751	1,779,349	149	34,052
	443,926	311,376,944	8,125	5,072,446	416,602	289,334,253	4,812	2,736,238	3,285	726,044	86	19,297
徳 島 県	228,100	153,667,018	4,270	2,617,746	209,373	139,296,586	2,663	1,497,176	3,505	784,693	68	15,711
	286,615	203,933,992	5,355	3,397,536	268,914	189,811,763	3,015	1,748,449	2,185	496,946	38	7,911
	426,869	292,817,693	8,610	5,217,089	393,352	266,498,034	5,283	2,939,335	4,351	953,384	128	27,942
	232,736	154,667,858	4,586	2,730,358	213,204	140,228,146	2,833	1,513,378	3,776	837,204	91	21,035
	1,299,221	865,979,677	26,095	15,807,534	1,190,454	785,436,539	14,897	8,170,467	22,448	4,986,616	455	103,299
佐 賀 県	234,161	164,334,140	5,183	3,220,022	215,974	149,788,057	2,921	1,676,982	2,088	490,243	42	9,745
	409,678	274,449,933	8,364	5,040,786	374,732	247,567,057	4,791	2,606,948	5,881	1,322,752	114	23,985
	516,903	355,865,678	11,126	6,780,594	472,608	320,339,925	6,853	3,872,504	5,195	1,213,587	173	37,371
	351,027	234,560,979	6,758	4,068,465	323,956	213,809,544	4,186	2,302,788	4,393	1,011,133	132	32,286
	331,238	226,493,031	8,029	4,773,901	301,394	203,301,790	5,085	2,796,740	4,658	1,028,332	135	32,200
鹿 嶋 県	486,237	334,631,031	12,523	7,646,120	441,373	299,731,860	7,331	4,062,349	6,614	1,504,734	213	50,142
	304,644	197,336,415	8,294	4,783,234	260,943	164,613,157	4,097	2,065,941	8,448	1,793,994	310	66,753
	34,570	12,676,984	833	520,506	33,583	11,824,475	69	18,290	169	37,199	-	-

第10表(続) 国民年金 都道府県別年金支給状況(基礎年金)

都道府県別	障 害 基 礎 年 金												遺 族 基 礎 年 金			
	合 計				法第30条、第30条の2、第30条の3該当				法第30条の4、附則第25条該当				全部・一部支給		全 部 支 給 停 止	
	全部・一部支給		全 部 支 給 停 止		全部・一部支給		全 部 支 給 停 止		全部・一部支給		全 部 支 給 停 止		全部・一部支給		全 部 支 給 停 止	
	件数	年金額	件数	年金額	件数	年金額	件数	年金額	件数	年金額	件数	年金額	件数	年金額	件数	年金額
	千円	千円	千円	千円	千円	千円	千円	千円	千円	千円	千円	千円	千円	千円	千円	千円
平成 29 年 8 月	1,855,337	1,608,158,134	127,110	103,401,753	809,415	689,510,078	84,852	68,062,785	1,045,922	918,648,056	42,258	35,338,967	81,287	85,891,097	124,353	74,307,385
9 月	1,858,947	1,611,259,801	127,317	103,597,175	811,893	691,646,111	84,874	68,081,445	1,047,054	919,613,691	42,443	35,515,730	82,076	86,743,516	124,372	74,311,328
10 月	1,861,345	1,613,490,022	127,563	103,798,283	813,563	693,145,229	84,875	68,083,931	1,047,782	920,344,794	42,688	35,714,352	82,904	87,634,550	125,609	75,009,308
11 月	1,864,467	1,616,137,105	127,903	104,076,683	815,521	694,872,656	84,928	68,137,174	1,048,946	921,264,449	42,975	35,939,509	83,930	88,723,904	127,244	75,916,901
12 月	1,866,496	1,617,889,632	127,831	104,013,859	816,734	695,978,427	84,955	68,155,762	1,049,762	921,911,205	42,876	35,858,097	84,915	89,779,036	128,763	76,764,628
平成 30 年 1 月	1,869,829	1,620,749,207	127,773	103,967,934	819,053	698,017,553	85,004	68,202,891	1,050,776	922,731,654	42,769	35,765,044	85,698	90,613,970	130,056	77,480,336
北 海 道	105,944	90,977,408	6,350	5,160,007	43,880	37,150,084	4,384	3,524,914	62,064	53,827,324	1,966	1,635,094	3,724	3,912,734	5,597	3,337,391
青 森 県	27,236	24,023,205	1,342	1,089,983	11,918	10,361,132	971	780,397	15,318	13,662,073	371	309,586	1,130	1,185,987	1,664	998,826
岩 手 県	26,190	23,320,346	1,554	1,268,391	11,412	9,971,418	1,076	867,196	14,778	13,348,928	478	401,195	1,233	1,285,448	1,930	1,141,394
宮 城 県	34,201	29,765,543	2,489	2,030,049	14,880	12,692,390	1,710	1,372,603	19,321	17,073,153	779	657,447	1,944	2,034,690	2,873	1,720,875
秋 田 県	19,264	16,843,033	1,118	911,480	8,291	7,179,832	798	643,872	10,973	9,663,201	320	267,607	830	876,819	1,266	759,821
山 形 県	19,504	17,015,670	1,361	1,109,795	8,684	7,467,167	951	765,401	10,820	9,548,503	410	344,395	852	892,424	1,302	795,757
福 島 県	31,562	27,289,215	1,966	1,595,532	13,219	11,210,795	1,393	1,112,105	18,343	16,078,420	573	483,427	1,603	1,703,326	2,548	1,473,060
茨 城 県	37,366	32,630,338	2,356	1,914,541	16,216	13,858,090	1,597	1,282,949	21,150	18,772,248	759	631,592	2,115	2,244,161	3,234	1,909,218
栃 木 県	28,199	24,670,526	2,045	1,667,755	11,625	9,936,489	1,388	1,115,533	16,574	14,734,038	657	552,221	1,422	1,504,052	2,143	1,284,605
群 馬 県	29,094	25,998,174	1,771	1,443,455	12,988	11,365,443	1,211	972,914	16,106	14,632,732	560	470,541	1,437	1,531,436	2,172	1,303,583
埼 玉 県	79,388	67,992,221	5,980	4,826,569	36,111	30,539,597	4,012	3,205,453	43,277	37,452,625	1,968	1,621,116	4,610	4,908,500	6,857	4,154,956
千 葉 県	75,169	65,306,891	5,296	4,294,749	34,843	29,712,318	3,819	3,063,917	40,326	35,594,573	1,477	1,230,831	3,943	4,168,411	5,816	3,551,862
東 京 都	146,644	126,712,837	11,192	9,130,739	63,637	53,979,169	6,315	5,053,261	83,007	72,733,668	4,877	4,077,477	6,803	7,193,735	10,224	6,303,559
神 奈 川 県	109,041	94,190,026	6,845	5,600,466	47,675	40,780,151	4,517	3,639,220	61,366	53,409,875	2,328	1,961,245	5,097	5,397,810	7,665	4,689,428
新 潟 県	38,795	33,341,265	2,724	2,206,715	16,429	13,917,597	1,906	1,523,266	22,366	19,423,668	818	683,449	1,804	1,903,142	2,748	1,648,727
富 山 県	16,092	13,919,445	1,137	918,875	6,797	5,749,528	786	626,567	9,295	8,169,918	351	292,308	783	835,173	1,261	751,820
石 川 県	18,327	15,776,495	1,446	1,168,826	8,139	6,877,955	990	787,128	10,188	8,898,539	456	381,699	808	864,023	1,264	745,216
福 井 県	12,145	10,413,903	831	680,513	4,698	3,974,766	525	420,892	7,447	6,439,136	306	259,621	609	648,270	942	547,183
山 梨 県	13,398	11,619,803	812	660,138	5,672	4,818,233	550	440,298	7,726	6,801,569	262	219,840	616	654,613	947	562,162
山 崎 野 郎	38,098	32,960,396	2,425	1,978,639	17,287	14,798,065	1,682	1,355,413	20,811	18,162,331	743	623,226	1,536	1,638,659	2,409	1,413,753
岐 阜 県	28,260	24,525,475	2,220	1,803,617	12,442	10,627,688	1,529	1,228,069	15,818	13,897,787	691	575,548	1,474	1,565,520	2,310	1,348,374
静 岡 県	53,690	46,108,671	3,874	3,136,116	23,611	19,995,542	2,702	2,164,304	30,079	26,113,129	1,172	971,812	2,533	2,694,580	3,921	2,321,108
愛 知 県	85,624	73,387,553	6,227	5,055,198	40,214	34,061,665	4,184	3,349,947	45,410	39,325,888	2,043	1,705,251	4,738	5,056,102	7,321	4,353,061
三 重 県	28,183	24,449,334	1,736	1,413,396	12,635	10,731,311	1,257	1,008,499	15,548	13,718,023	479	404,897	1,235	1,320,950	1,950	1,138,458
滋 賀 県	19,066	16,504,854	1,483	1,204,405	8,050	6,850,029	1,038	834,036	11,016	9,654,826	445	370,370	994	1,055,230	1,545	888,827
京 都 府	39,563	34,205,823	2,720	2,212,446	16,992	14,354,376	1,737	1,384,949	22,571	19,851,447	983	827,497	1,601	1,678,134	2,394	1,426,627
大 阪 府	124,746	108,517,331	8,559	6,985,944	53,975	45,859,107	5,431	4,357,925	70,771	62,658,224	3,128	2,628,019	5,502	5,784,507	8,081	4,808,920
兵 庫 県	73,331	63,628,541	6,390	5,170,519	31,947	27,270,123	4,034	3,242,176	41,384	36,358,418	2,356	1,928,343	3,654	3,883,388	5,561	3,297,538
和 歌 山 県	19,941	17,388,937	1,362	1,116,532	8,916	7,624,934	908	732,464	11,025	9,764,003	454	384,068	890	942,997	1,329	790,801
山 崎 野 郎	18,521	16,227,206	1,131	923,127	7,968	6,830,284	769	616,674	10,553	9,396,922	362	306,453	739	776,298	1,105	657,295
鳥 取 県	10,406	8,941,013	607	496,134	4,311	3,658,284	394	315,909	6,095	5,282,729	213	180,225	433	459,558	672	388,818
島 根 県	13,897	12,179,796	856	704,449	5,402	4,664,120	570	462,420	8,495	7,515,676	286	242,029	502	534,682	818	472,827
岡 山 県	29,961	26,159,147	2,085	1,704,427	12,882	11,073,120	1,414	1,133,337	17,079	15,086,026	671	571,091	1,324	1,417,697	2,078	1,223,704
広 島 県	41,810	35,807,945	3,364	2,727,192	19,029	16,085,527	2,260	1,809,236	22,781	19,722,418	1,104	917,956	1,886	1,988,432	2,898	1,706,928
山 口 県	23,089	20,321,015	1,792	1,470,740	10,356	8,927,113	1,232	997,623	12,733	11,393,903	560	473,117	950	995,632	1,435	846,171
徳 島 県	14,736	13,078,692	826	682,688	5,718	4,923,721	522	422,030	9,018	8,154,971	304	260,658	486	507,047	713	422,171
香 川 県	14,820	12,890,552	1,221	992,723	6,498	5,538,730	803	645,279	8,322	7,351,821	418	347,443	696	734,733	1,081	648,454
愛 媛 県	28,149	24,292,635	1,632	1,328,339	12,702	10,706,400	1,191	953,336	15,447	13,586,235	441	375,002	1,017	1,073,640	1,567	921,474
高 知 県	15,245	13,076,425	921	750,886	6,462	5,481,564	595	478,602	8,783	7,594,861	326	272,284	511	526,083	741	445,059
高 岡 県	82,781	71,821,490	5,396	4,393,779	37,368	31,801,431	3,584	2,877,605	45,413	40,020,059	1,812	1,516,174	3,538	3,735,032	5,347	3,139,990
佐 賀 県	15,399	13,311,848	1,080	876,455	6,616	5,615,139	726	581,001	8,783	7,696,710	354	295,455	700	743,992	1,140	656,839
長 崎 県	27,957	24,388,616	1,747	1,420,869	11,340	9,658,864	1,136	942,497	16,617	14,729,752	611	510,372	1,108	1,171,507	1,712	988,984
熊 本 県	37,779	32,915,621	2,065	1,688,292	17,494	14,926,607	1,373	1,101,956	20,285	17,989,015	692	586,336	1,321	1,396,545	2,035	1,182,426
大 分 県	21,935	18,955,212	1,313	1,068,057	9,631	8,135,401	875	699,873	12,304	10,819,811	438	368,183	743	785,089	1,127	665,335
宮 崎 県	24,280	21,207,213	1,390	1,135,093	11,029	9,536,128	950	766,286	13,251	11,671,085	440	368,807	906	955,696	1,419	809,867
鹿 児 島 県	36,852	31,941,908	2,849	2,307,553	15,732	13,430,064	1,986	1,584,593	21,120	18,511,845	863	722,961	1,398	1,452,528	2,130	1,226,075
沖 縄 県	33,906	29,531,519	1,856	1,515,969	15,088	13,092,751	1,205	976,298	18,818	16,438,768	651	539,671	1,347	1,397,744	2,031	1,134,571
そ の 他	245	218,095	31	25,776	244	217,315	18	14,671	1	*	13	11,105	573	597,216	733	476,441

第11表 国民年金 都道府県別年金受給権者状況及び支給状況（老齢福祉年金）

都道府県別	月 末 現 在		新 規 裁 定		失 権		月 末 現 在 支 給 状 況 内 訳						
							全部支給		一部支給停止			全部支給停止	
	件 数	年金額	件 数	年金額	件 数	年金額	件 数	年金額	件 数	支給年額	停止年額	件 数	停止年額
		千円		千円		千円		千円		千円	千円		千円
平成 29 年 8月	807	322,235	-	-	14	5,590	167	66,683	39	7,839	7,734	601	239,979
9月	780	311,454	-	-	27	10,781	147	58,697	35	6,911	7,064	598	238,781
10月	771	307,860	-	-	9	3,594	136	54,305	35	7,125	6,850	600	239,580
11月	759	303,069	-	-	12	4,792	128	51,110	35	7,125	6,850	596	237,983
12月	754	301,072	-	-	5	1,997	125	49,913	35	7,125	6,850	594	237,184
平成 30 年 1月	743	296,680	-	-	10	3,993	122	48,715	30	6,223	5,756	591	235,986
北 海 道	74	29,548	-	-	2	*	3	1,198	2	*	*	69	27,552
青 森 県	2	*	-	-	-	-	-	-	2	*	*	-	-
岩 手 県	2	*	-	-	-	-	2	*	-	-	-	-	-
宮 城 県	3	1,198	-	-	-	-	2	*	-	-	-	1	*
秋 田 県	1	*	-	-	-	-	-	-	1	*	*	-	-
山 形 県	5	1,997	-	-	-	-	1	*	2	*	*	2	*
福 島 県	3	1,198	-	-	-	-	2	*	-	-	-	1	*
茨 城 県	17	6,788	-	-	-	-	7	2,795	2	*	*	8	3,194
栃 木 県	6	2,396	-	-	-	-	2	*	-	-	-	4	1,597
群 馬 県	2	*	-	-	-	-	-	-	-	-	-	2	*
埼 玉 県	6	2,396	-	-	-	-	3	1,198	-	-	-	3	1,198
千 葉 県	10	3,993	-	-	-	-	2	*	1	*	*	7	2,795
東 京 都	246	98,228	-	-	1	*	5	1,997	1	*	*	240	95,832
神 奈 川 県	101	40,329	-	-	-	-	3	1,198	-	-	-	98	39,131
新 潟 県	11	4,392	-	-	-	-	6	2,396	2	*	*	3	1,198
富 山 県	1	*	-	-	-	-	1	*	-	-	-	-	-
石 川 県	1	*	-	-	-	-	1	*	-	-	-	-	-
福 井 県	-	-	-	-	1	*	-	-	-	-	-	-	-
山 梨 県	1	*	-	-	-	-	-	-	1	*	*	-	-
長 野 県	7	2,795	-	-	-	-	1	*	-	-	-	6	2,396
岐 阜 県	2	*	-	-	-	-	2	*	-	-	-	-	-
静 岡 県	3	1,198	-	-	2	*	-	-	1	*	*	2	*
愛 知 県	10	3,993	-	-	2	*	5	1,997	2	*	*	3	1,198
三 重 県	3	1,198	-	-	-	-	3	1,198	-	-	-	-	-
滋 賀 県	13	5,191	-	-	-	-	8	3,194	-	-	-	5	1,997
京 都 府	7	2,795	-	-	1	*	1	*	1	*	*	5	1,997
大 阪 府	21	8,385	-	-	-	-	10	3,993	2	*	*	9	3,594
兵 庫 県	21	8,385	-	-	-	-	6	2,396	2	*	*	13	5,191
神 戸 市	5	1,997	-	-	-	-	1	*	-	-	-	4	1,597
和 歌 山 県	1	*	-	-	-	-	1	*	-	-	-	-	-
鳥 取 県	2	*	-	-	-	-	-	-	-	-	-	2	*
島 根 県	-	-	-	-	-	-	-	-	-	-	-	-	-
岡 山 県	20	7,986	-	-	-	-	3	1,198	-	-	-	17	6,788
広 島 県	14	5,590	-	-	-	-	2	*	3	203	995	9	3,594
山 口 県	18	7,187	-	-	-	-	-	-	-	-	-	18	7,187
徳 島 県	4	1,597	-	-	-	-	1	*	1	*	*	2	*
香 川 県	10	3,993	-	-	-	-	3	1,198	-	-	-	7	2,795
愛 媛 県	12	4,792	-	-	-	-	2	*	-	-	-	10	3,993
高 知 県	5	1,997	-	-	-	-	2	*	-	-	-	3	1,198
福 岡 県	19	7,587	-	-	1	*	10	3,993	2	*	*	7	2,795
佐 賀 県	3	1,198	-	-	-	-	1	*	-	-	-	2	*
長 崎 県	11	4,392	-	-	-	-	7	2,795	2	*	*	2	*
熊 本 県	5	1,997	-	-	-	-	3	1,198	-	-	-	2	*
大 分 県	6	2,396	-	-	-	-	2	*	-	-	-	4	1,597
宮 崎 県	1	*	-	-	-	-	1	*	-	-	-	-	-
鹿 児 島 県	9	3,594	-	-	-	-	2	*	-	-	-	7	2,795
沖 縄 県	19	7,587	-	-	-	-	5	1,997	-	-	-	14	5,590

第12表 国民年金 都道府県別一時金状況

都道府県別			死 亡 一 時 金		特 別 一 時 金	
			件 数	金 額	件 数	金 額
			千円		千円	
平成 29 年 8月			2,096	297,148	24	3,118
9月			1,800	253,392	21	2,429
10月			1,896	267,619	18	3,164
11月			2,427	344,040	17	1,546
12月			1,870	266,032	12	1,538
平成 30 年 1月			1,199	169,966	8	870
北 海 道	青森	森手	58	8,281	-	-
			8	1,035	1	*
			-	-	-	-
			47	6,766	-	-
山 福 茨 栃 群 県	山形	島城	22	3,266	-	-
			41	5,779	-	-
			41	5,812	-	-
			23	3,240	-	-
埼 千 東 神 奈 新 県	玉葉	京川	20	3,009	-	-
			56	7,546	1	*
			42	5,849	-	-
			112	16,184	-	-
富 石 福 山 長 県	山川	井梨	109	14,773	1	*
			32	5,299	1	*
			21	2,829	1	*
			7	915	1	*
岐 静 愛 三 滋 県	阜岡	知重	8	1,185	-	-
			5	600	-	-
			12	1,774	-	-
			13	1,910	-	-
京 大 兵 奈 和 歌 県	都阪	庫良	40	5,684	-	-
			60	8,959	-	-
			20	3,175	-	-
			13	1,852	-	-
鳥 島 岡 広 山 県	都阪	庫良	13	1,919	-	-
			82	11,263	2	*
			63	8,628	-	-
			13	1,819	-	-
徳 香 愛 高 福 県	取根	山島	7	1,049	-	-
			3	485	-	-
			10	1,225	-	-
			22	2,891	-	-
佐 長 熊 大 宮 県	島川	媛知	24	3,414	-	-
			13	2,085	-	-
			5	634	-	-
			7	1,040	-	-
鹿 児 那 県	賀崎	本分	12	1,624	-	-
			2	*	-	-
			45	6,384	-	-
			9	1,330	-	-
鹿 児 那 県	賀崎	本分	17	2,240	-	-
			8	1,085	-	-
			6	879	-	-
			8	1,044	-	-
鹿 児 那 県	賀崎	本分	12	1,640	-	-
			8	1,285	-	-
			-	-	-	-
			-	-	-	-

注. 脱退一時金の件数は 25 件、金額は 3,539 千円である。

(参考) 厚生年金保険（被用者年金一元化後）の状況

この統計は、平成27年10月の被用者年金一元化により新たに厚生年金保険の適用対象となった、国家公務員共済組合、地方公務員共済組合及び日本私立学校振興・共済事業団（以下「共済組合等」という。）の情報を含めた統計である。

ただし、給付状況については、共済組合等で共済年金として受給権の発生した分の情報を含まない。

1. 適用状況

(1) 適用状況

[平成 30 年 1 月末現在]

	事業所数	被保険者数(人)	標準報酬月額平均 (円)
厚生年金保険 計	2, 228, 858	43, 634, 369	320, 018
男子	・	27, 194, 379	360, 498
女子	・	16, 439, 990	253, 057
国民年金	・	23, 779, 102	・
合計	・	67, 413, 471	・
人口	・	126, 560, 000	・
うち20～59歳	・	62, 040, 000	・

注1. 事業所数について、第1号厚生年金被保険者の属する事業所は、一定の目的のもとに継続的に事業を行う場所であって、必ずしも同一区画の場所を指しているわけではなく、例えば本店と支店といった複数区画の事業所でも、一括して厚生年金保険が適用されている場合は、1事業所としている。また、第2号厚生年金被保険者の属する事業所は各共済組合支部数、第3号厚生年金被保険者の属する事業所は支部数等、第4号厚生年金被保険者の属する事業所は学校数を計上している。

2. 第1号厚生年金被保険者のうち、坑内員及び船員は全員男子とみなした。

3. 国民年金に計上している被保険者種別は、国民年金第1号被保険者（任意加入被保険者を含む）、国民年金第3号被保険者である。

4. 人口は翌月1日現在の総人口（概算値）（総務省統計局人口推計月報）である。

(2) 賞与支払状況

[平成 30 年 1 月末現在]

	事業所数	被保険者数(人)	標準報酬月額平均 (円)
厚生年金保険 計	240, 236	3, 996, 239	352, 979
男子	・	2, 439, 648	403, 056
女子	・	1, 556, 591	274, 493

注1. 事業所数について、第1号厚生年金被保険者の属する事業所は、一定の目的のもとに継続的に事業を行う場所であって、必ずしも同一区画の場所を指しているわけではなく、例えば本店と支店といった複数区画の事業所でも、一括して厚生年金保険が適用されている場合は、1事業所としている。また、第2号厚生年金被保険者の属する事業所は各共済組合支部数、第3号厚生年金被保険者の属する事業所は支部数等、第4号厚生年金被保険者の属する事業所は学校数を計上している。

2. 第1号厚生年金被保険者のうち、坑内員及び船員は全員男子とみなした。

2. 受給者状況

(1) 受給者数

平成 30 年 1 月末現在

(単位：人)

	総 数	老齢給付		障害年金	遺族給付	
		老齢年金	通算老齢年金 ・25年未満		遺族年金	通算遺族年金
厚生年金保険 計	35,273,102	15,389,304	13,967,455	429,634	5,460,989	25,720
旧共済組合を除く	34,848,576	15,135,117	13,891,996	426,492	5,369,886	25,085
旧 法	1,217,983	455,068	360,717	37,085	340,558	24,555
新 法	33,604,373	14,669,597	13,529,584	388,218	5,016,974	・
船員保険 (旧法)	26,220	10,452	1,695	1,189	12,354	530
旧共済組合 計	424,526	254,187	75,459	3,142	91,103	635
旧 法	131,168	97,841	3,365	1,293	28,034	635
新 法	293,358	156,346	72,094	1,849	63,069	・

- 注 1. 新法老齢厚生年金のうち、旧法の老齢年金に相当するものは「老齢年金」に、それ以外のものは「通算老齢年金・25年未満」に計上している。旧共済組合の新法退職共済年金についても同様。
2. 新法老齢厚生年金の「老齢年金」、「通算老齢年金・25年未満」において、平成27年10月以降に受給権の発生した者については、年金分割による譲渡みなし期間を含んだ被保険者期間にて判定している。
3. 「旧共済組合」は、厚生年金保険に統合された時点で旧 J R 共済、旧 N T T 共済、旧 J T 共済又は旧農林共済の受給権が発生していた受給者を計上している。

(2) 年金総額

平成 30 年 1 月末現在

(単位：百万円)

	総 数	老齢給付		障害年金	遺族給付	
		老齢年金	通算老齢年金 ・25年未満		遺族年金	通算遺族年金
厚生年金保険 計	26,509,691	18,203,203	2,511,942	307,121	5,480,554	6,871
旧共済組合を除く	25,987,566	17,808,329	2,494,086	304,070	5,374,360	6,721
旧 法	1,287,411	748,944	135,821	43,507	352,553	6,585
新 法	24,646,821	17,029,209	2,357,681	258,060	5,001,871	・
(別掲) 基礎年金	16,873,969	9,199,559	7,380,247	222,674	71,489	・
船員保険 (旧法)	53,335	30,176	584	2,503	19,936	137
旧共済組合 計	522,125	394,874	17,856	3,052	106,194	149
旧 法	248,352	211,839	1,597	1,891	32,876	149
新 法	273,773	183,035	16,259	1,160	73,319	・
(別掲) 基礎年金	166,176	115,087	49,792	1,270	28	・

- 注 1. 新法老齢厚生年金のうち、旧法の老齢年金に相当するものは「老齢年金」に、それ以外のものは「通算老齢年金・25年未満」に計上している。旧共済組合の新法退職共済年金についても同様。
2. 新法老齢厚生年金の「老齢年金」、「通算老齢年金・25年未満」において、平成27年10月以降に受給権の発生した者については、年金分割による譲渡みなし期間を含んだ被保険者期間にて判定している。
3. 平成27年9月以前に受給権の発生した、昭和16年4月2日以降生まれの特別支給の老齢厚生年金受給者のうち、老齢基礎年金を全額繰り上げた者については、その者の当該年金の年金総額に定額部分の停止額を含まない。
4. 「旧共済組合」は、厚生年金保険に統合された時点で旧 J R 共済、旧 N T T 共済、旧 J T 共済又は旧農林共済の受給権が発生していた受給者の当該年金の年金総額を計上している。

(3) 平均年金月額

平成 30 年 1 月末現在

(単位：円)

	総 数	老齢給付		障害年金	遺族給付	
		老齢年金	通算老齢年金 ・25年未満		遺族年金	通算遺族年金
厚生年金保険 計	102,887	149,010	59,316	103,007	84,723	22,261
旧共済組合を除く	102,495	148,704	59,233	102,922	84,512	22,328
旧 法	88,084	137,149	31,378	97,765	86,269	22,346
新 法	102,965	148,997	59,979	103,192	84,270	・
船員保険 (旧法)	169,511	240,589	28,718	175,420	134,475	21,489
旧共済組合 計	135,112	167,187	74,706	114,611	97,163	19,597
旧 法	157,782	180,428	39,540	121,896	97,725	19,597
新 法	124,975	158,901	76,348	109,517	96,913	・

- 注 1. 新法老齢厚生年金のうち、旧法の老齢年金に相当するものは「老齢年金」に、それ以外のものは「通算老齢年金・25年未満」に計上している。旧共済組合の新法退職共済年金についても同様。
2. 新法老齢厚生年金の「老齢年金」、「通算老齢年金・25年未満」において、平成27年10月以降に受給権の発生した者については、年金分割による譲渡みなし期間を含んだ被保険者期間にて判定している。
3. 平均年金月額には基礎年金月額を含む。

3. 受給権者状況

(1) 受給権者数

平成 30 年 1 月末現在

(単位：人)

	総 数	老齢給付		障害年金	遺族給付	
		老齢年金	通算老齢年金 ・25年未満		遺族年金	通算遺族年金
厚生年金保険 計	37,419,227	16,093,115	14,864,121	618,699	5,809,850	33,442
旧共済組合を除く	36,977,372	15,836,171	14,782,733	613,386	5,712,334	32,748
旧 法	1,291,961	455,641	362,433	64,543	377,244	32,100
新 法	35,658,596	15,370,061	14,418,603	547,436	5,322,496	・
船員保険（旧法）	26,815	10,469	1,697	1,407	12,594	648
旧共済組合 計	441,855	256,944	81,388	5,313	97,516	694
旧 法	133,752	97,989	3,370	1,784	29,915	694
新 法	308,103	158,955	78,018	3,529	67,601	・

- 注 1. 新法老齢厚生年金のうち、旧法の老齢年金に相当するものは「老齢年金」に、それ以外のものは「通算老齢年金・25年未満」に計上している。旧共済組合の新法退職共済年金についても同様。
2. 新法老齢厚生年金の「老齢年金」、「通算老齢年金・25年未満」において、平成27年10月以降に受給権の発生した者については、年金分割による譲渡みなし期間を含んだ被保険者期間にて判定している。
3. 「旧共済組合」は、厚生年金保険に統合された時点で旧 J R 共済、旧 N T T 共済、旧 J T 共済又は旧農林共済の受給権が発生していた受給権者を計上している。

(2) 年金総額

平成 30 年 1 月末現在

(単位：百万円)

	総 数	老齢給付		障害年金	遺族給付	
		老齢年金	通算老齢年金 ・25年未満		遺族年金	通算遺族年金
厚生年金保険 計	27,623,676	18,846,141	2,673,919	461,387	5,633,354	8,875
旧共済組合を除く	27,092,269	18,449,298	2,654,949	456,571	5,522,740	8,712
旧 法	1,355,546	749,917	136,248	73,464	387,371	8,546
新 法	25,682,756	17,669,165	2,518,116	380,282	5,115,193	・
(別掲) 基礎年金	17,506,044	9,398,718	7,728,082	260,146	119,098	・
船員保険（旧法）	53,967	30,216	584	2,824	20,176	166
旧共済組合 計	531,407	396,843	18,971	4,816	110,614	163
旧 法	251,001	212,068	1,598	2,488	34,683	163
新 法	280,406	184,775	17,372	2,329	75,930	・
(別掲) 基礎年金	172,071	116,774	53,501	1,769	28	・

- 注 1. 新法老齢厚生年金のうち、旧法の老齢年金に相当するものは「老齢年金」に、それ以外のものは「通算老齢年金・25年未満」に計上している。旧共済組合の新法退職共済年金についても同様。
2. 新法老齢厚生年金の「老齢年金」、「通算老齢年金・25年未満」において、平成27年10月以降に受給権の発生した者については、年金分割による譲渡みなし期間を含んだ被保険者期間にて判定している。
3. 平成27年9月以前に受給権の発生した、昭和16年4月2日以降生まれの特別支給の老齢厚生年金受給権者のうち、老齢基礎年金を全額繰り上げた者については、その者の当該年金の年金総額に定額部分の停止額を含まない。
4. 「旧共済組合」は、厚生年金保険に統合された時点で旧 J R 共済、旧 N T T 共済、旧 J T 共済又は旧農林共済の受給権が発生していた受給権者の当該年金の年金総額を計上している。

(3) 平均年金月額

平成 30 年 1 月末現在

(単位：円)

	総 数	老齢給付		障害年金	遺族給付	
		老齢年金	通算老齢年金 ・25年未満		遺族年金	通算遺族年金
厚生年金保険 計	100,888	146,862	58,617	97,422	82,510	22,115
旧共済組合を除く	100,508	146,542	58,531	97,372	82,305	22,169
旧 法	87,435	137,154	31,327	94,852	85,570	22,186
新 法	100,931	146,757	59,219	97,489	81,952	・
船員保険（旧法）	167,714	240,520	28,701	167,286	133,506	21,309
旧共済組合 計	132,675	166,579	74,204	103,280	94,550	19,576
旧 法	156,384	180,350	39,525	116,196	96,617	19,576
新 法	122,383	158,089	75,702	96,751	93,635	・

- 注 1. 新法老齢厚生年金のうち、旧法の老齢年金に相当するものは「老齢年金」に、それ以外のものは「通算老齢年金・25年未満」に計上している。旧共済組合の新法退職共済年金についても同様。
2. 新法老齢厚生年金の「老齢年金」、「通算老齢年金・25年未満」において、平成27年10月以降に受給権の発生した者については、年金分割による譲渡みなし期間を含んだ被保険者期間にて判定している。
3. 平均年金月額には基礎年金月額を含む。

4. 障害等級別障害年金受給（権）者状況

平成 30 年 1 月末現在

	受給権者				受給者			
	件数	年金総額	(別掲) 基礎年金	平均年金月額	件数	年金総額	(別掲) 基礎年金	平均年金月額
	人	百万円	百万円	円	人	百万円	百万円	円
厚生年金保険 計	618,699	461,387	261,914	97,422	429,634	307,121	223,944	103,007
職務／公務上を除く 計	617,718	459,323	261,838	97,288	428,734	305,124	223,880	102,823
1 級	77,276	73,640	68,363	153,133	70,681	67,781	62,630	153,755
2 級	265,305	183,129	193,404	118,270	217,503	142,507	161,189	116,357
3 級	275,137	202,555	・	61,350	140,550	94,836	・	56,229
職務／公務上	981	2,064	76	181,772	900	1,997	64	190,891

注. 平均年金月額には、基礎年金月額を含む。