

厚生年金保険・国民年金事業の概況 (平成 30 年 8 月現在)

この統計では基本的に、被用者年金一元化により新たに厚生年金保険の適用対象となった、国家公務員共済組合、地方公務員共済組合及び日本私立学校振興・共済事業団の情報を含まない。

1. 総括

(1) 適用状況

- 平成30年8月末の国民年金と厚生年金保険（第1号）の被保険者数は、6,299万人であり、前年同月に比べて、5万人（0.1%）増加している。

表1 制度別適用状況

	事業所数	被保険者数(人)			標準報酬月額 の平均(円)
		総数	男子	女子	
厚生年金保険(第1号)	2,277,817	39,866,895	24,777,809	15,089,086	309,158
船員以外	2,273,484	39,813,418	24,724,332	15,089,086	309,036
一般男子	・	24,723,772	24,723,772	・	351,036
女子	・	15,089,086	・	15,089,086	240,215
坑内員	・	560	560	・	347,536
(再掲)短時間労働者	34,050	412,893	119,720	293,173	141,953
船員	4,333	53,477	53,477	・	400,467
国民年金	・	23,126,157	7,640,576	15,485,581	・
第1号	・	14,334,980	7,460,813	6,874,167	・
任意加入	・	191,413	68,465	122,948	・
第3号	・	8,599,764	111,298	8,488,466	・
合計	・	62,993,052	32,418,385	30,574,667	・

注. 厚生年金保険（第1号）の被保険者のうち、坑内員及び船員は全員男子とみなした。

(2) 給付状況

- 平成30年8月末の国民年金、厚生年金保険（第1号）及び福祉年金の受給者数（同一の年金種別を除く延人数）は、4,490万人であり、前年同月に比べて、65万人（1.5%）増加している。

注. 厚生年金保険（第1号）の受給（権）者とは、厚生年金保険受給（権）者全体から、共済組合等の組合員等たる厚生年金保険の被保険者期間（平成27年9月以前の共済組合等の組合員等の期間を含む）のみの者を除き、さらに、障害厚生年金受給（権）者及び短期要件分の遺族厚生年金受給（権）者について、それぞれ初診日又は死亡日に共済組合等の組合員等であった者を除いた者をいう。

表2 制度別年金受給者数

(単位:人)

	総数	老齢給付		障害年金	遺族給付	
		老齢年金 ・25年以上	通算老齢年金 ・25年未満		遺族年金	通算遺族年金
厚生年金保険(第1号) 計	35,225,102	15,310,222	13,973,275	430,900	5,486,784	23,921
旧共済組合を除く	34,818,991	15,067,678	13,900,273	427,887	5,399,832	23,321
旧法	1,120,249	412,330	324,075	35,438	325,574	22,832
新法	33,674,454	14,646,010	13,574,733	391,316	5,062,395	・
(再掲)基礎あり	25,144,978	13,194,694	11,617,416	265,910	66,958	・
基礎または定額あり	25,276,599	13,387,970	11,888,629	・	・	・
基礎繰上げあり	1,947,557	544,382	1,403,175	・	・	・
基礎繰上げなし	23,329,042	12,843,588	10,485,454	・	・	・
基礎及び定額なし	2,944,144	1,258,040	1,686,104	・	・	・
船員保険(旧法)	24,288	9,338	1,465	1,133	11,863	489
旧共済組合 計	406,111	242,544	73,002	3,013	86,952	600
旧法	121,884	90,421	3,030	1,232	26,601	600
新法	284,227	152,123	69,972	1,781	60,351	・
(再掲)基礎あり	218,426	150,716	66,214	1,484	12	・
国民年金 計	35,035,368	32,070,324	934,191	1,940,868	89,985	・
(再掲)基礎のみ共済なし・旧国年	8,200,611	6,039,388	531,234	1,598,949	31,040	・
旧法抛出处	1,085,360	596,217	433,672	45,583	9,888	・
新法基礎年金	33,950,008	31,474,107	500,519	1,895,285	80,097	・
(再掲)基礎のみ	8,150,808	6,429,174	98,236	1,595,956	27,442	・
(再掲)基礎のみ共済なし	7,115,251	5,443,171	97,562	1,553,366	21,152	・
福祉年金	94	94	・	・	・	・
合計	44,897,160	34,035,230	3,223,836	2,104,374	5,509,799	23,921

- 注1. 厚生年金保険（第1号）の受給者とは、厚生年金保険受給者全体から、共済組合等の組合員等たる厚生年金保険の被保険者期間（平成27年9月以前の共済組合等の組合員等の期間を含む）のみの者を除き、さらに、障害厚生年金受給者及び短期要件分の遺族厚生年金受給者について、それぞれ初診日又は死亡日に共済組合等の組合員等であった者を除いた者をいう。
2. 新法老齢厚生年金（第1号）のうち、旧法の老齢年金に相当するものは「老齢年金・25年以上」に、それ以外のものは「通算老齢年金・25年未満」に計上している。新法退職共済年金についても同様。
3. 人数の合計は、厚生年金保険（第1号）と同一の年金種別の基礎年金を併給している者の重複分を控除した数である。
4. 「旧共済組合」は、厚生年金保険に統合された時点で旧J R 共済、旧N T T 共済、旧J T 共済又は旧農林共済の受給権が発生していた者をいう。
5. 「基礎あり」は、同一の年金種別の基礎年金の受給権を有する者をいう。
6. 新法基礎年金のうち、老齢基礎年金の受給資格期間を25年以上有するものは「老齢年金・25年以上」に、それ以外のものは「通算老齢年金・25年未満」に計上している。
7. 「基礎のみ」は、同一の年金種別の厚生年金保険（第1号）（旧共済組合を除く）の受給権を有しない基礎年金受給者をいう。
8. 「基礎のみ共済なし」は「基礎のみ」の受給者のうち、共済組合等の組合員等たる厚生年金保険の被保険者期間（平成27年9月以前の共済組合等の組合員等の期間を含む）を有しない受給者をいう。
9. 寡婦年金については、新法においても存続しているが、国民年金第1号被保険者であった夫の妻のみに対して適用され、基礎年金一律の給付ではないため、新法分も便宜上旧法抛出处に計上している。

○ 平成30年8月末の国民年金、厚生年金保険（第1号）及び福祉年金の受給者の年金総額は、49兆2千億円であり、前年同月に比べて、6千億円（1.2%）増加している。

注．厚生年金保険（第1号）受給（権）者の年金総額は、老齢給付及び遺族年金（長期要件）については、平成27年9月以前の厚生年金保険被保険者期間及び平成27年10月以降の第1号厚生年金被保険者期間に係る年金総額であり、平成27年10月以降に受給権が発生した障害厚生年金及び遺族厚生年金（短期要件）については、共済組合等の組合員等たる厚生年金保険の被保険者期間（平成27年9月以前の共済組合等の組合員等の期間を含む）を含めて算出した年金総額である。

表3 制度別受給者年金総額

	総 数	老齢給付		障害年金	遺族給付	
		老齢年金 ・25年以上	通算老齢年金 ・25年未満		遺族年金	通算遺族年金
厚生年金保険（第1号） 計	25,784,378	17,525,736	2,488,154	304,451	5,459,619	6,418
旧共済組合を除く	25,291,358	17,153,814	2,471,105	301,548	5,358,616	6,276
旧 法	1,178,786	672,361	121,860	41,560	336,857	6,149
新 法	24,063,300	16,454,449	2,348,740	257,593	5,002,518	・
（別掲）基礎年金	17,082,365	9,279,474	7,511,267	226,495	65,130	・
船員保険（旧法）	49,273	27,004	506	2,396	19,241	127
旧共済組合 計	493,020	371,922	17,049	2,903	101,003	143
旧 法	229,239	194,701	1,443	1,792	31,160	143
新 法	263,781	177,222	15,606	1,111	69,843	・
（別掲）基礎年金	161,784	112,063	48,482	1,227	12	・
国民年金 計	23,415,838	21,433,470	213,566	1,679,569	89,233	・
（再掲）基礎のみ共済なし・旧国年	5,184,472	3,647,516	120,819	1,389,895	26,242	・
旧法抛出处	436,513	293,127	98,896	39,995	4,495	・
新法基礎年金	22,979,325	21,140,343	114,670	1,639,574	84,737	・
（再掲）基礎のみ	5,511,449	4,074,718	22,087	1,386,047	28,597	・
（再掲）基礎のみ共済なし	4,747,959	3,354,389	21,923	1,349,901	21,747	・
福祉年金	38	38	・	・	・	・
合 計	49,200,254	38,959,244	2,701,720	1,984,019	5,548,852	6,418

注1．厚生年金保険（第1号）受給者の年金総額は、老齢給付及び遺族年金（長期要件）については、平成27年9月以前の厚生年金保険被保険者期間及び平成27年10月以降の第1号厚生年金被保険者期間に係る年金総額であり、平成27年10月以降に受給権が発生した障害厚生年金及び遺族厚生年金（短期要件）については、共済組合等の組合員等たる厚生年金保険の被保険者期間（平成27年9月以前の共済組合等の組合員等の期間を含む）を含めて算出した年金総額である。

2．年金総額には一部停止額を含む。

3．「旧共済組合」は、厚生年金保険に統合された時点で旧J R共済、旧N T T共済、旧J T共済又は旧農林共済の受給権が発生していた者の当該年金の年金総額である。

4．「基礎のみ」は、同一の年金種別の厚生年金保険（第1号）（旧共済組合を除く）の受給権を有しない基礎年金受給者の年金総額である。

5．「基礎のみ共済なし」は「基礎のみ」の受給者のうち、共済組合等の組合員等たる厚生年金保険の被保険者期間（平成27年9月以前の共済組合等の組合員等の期間を含む）を有しない受給者の年金総額である。

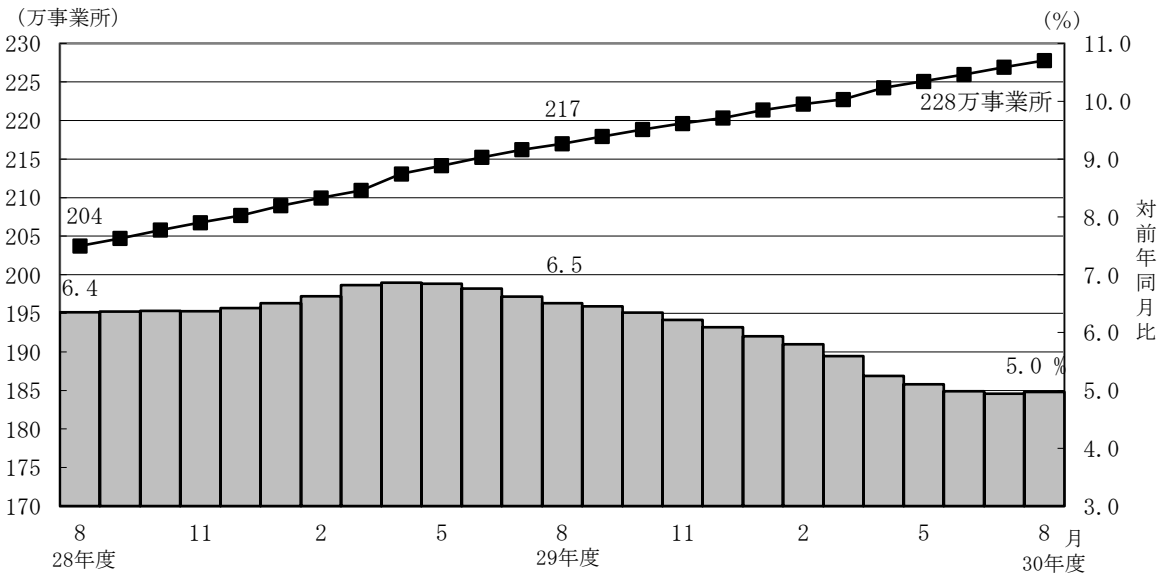
6．寡婦年金については、新法においても存続しているが、国民年金第1号被保険者であった夫の妻のみに対して適用され、基礎年金一律の給付ではないため、新法分も便宜上旧法抛出处に計上している。

2．厚生年金保険

（1）適用状況

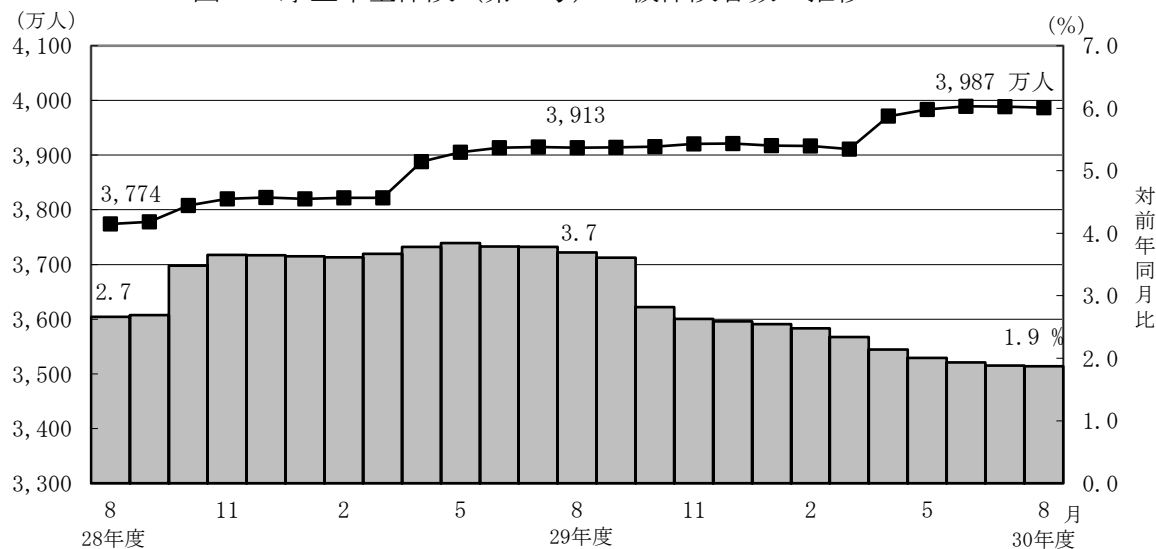
○ 平成30年8月末の厚生年金保険（第1号）の適用事業所数は228万事業所であり、前年同月に比べて11万事業所（5.0%）増加している。

図1 厚生年金保険（第1号） 適用事業所数の推移



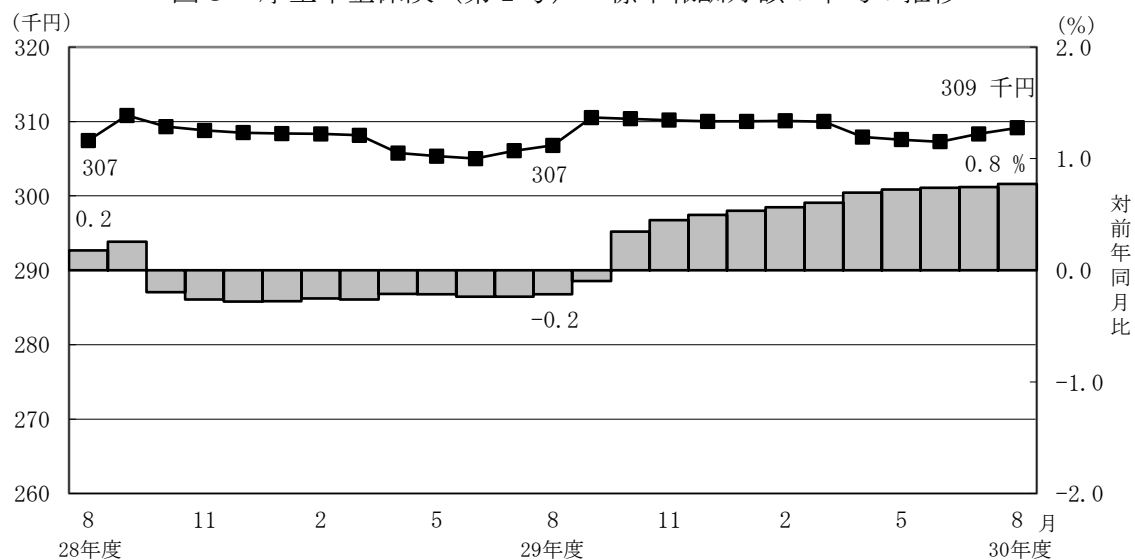
- 厚生年金保険（第1号）の被保険者数は3,987万人となっており、前年同月に比べて73万人（1.9%）増加している。内訳をみると、一般男子が2,472万人（対前年同月比31万人、1.3%増）、女子が1,509万人（対前年同月比43万人、2.9%増）、坑内員が6百人（対前年同月比29人、4.9%減）、船員が5万人（対前年同月比35人、0.1%減）である。

図2 厚生年金保険（第1号） 被保険者数の推移



- 厚生年金保険（第1号）被保険者の標準報酬月額額の平均は、30万9,158円となっており前年同月に比べて0.8%増加している。内訳をみると、一般男子は35万1,036円（対前年同月比0.7%増）、女子は24万215円（対前年同月比1.3%増）、坑内員は34万7,536円（対前年同月比2.3%増）、船員が40万467円（対前年同月比1.1%増）である。

図3 厚生年金保険（第1号） 標準報酬月額額の平均の推移

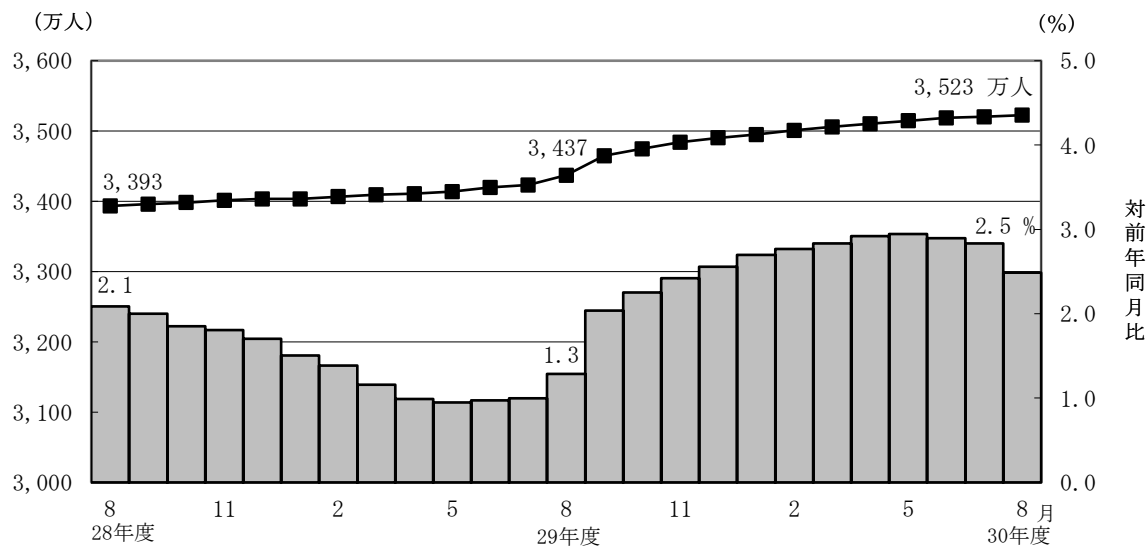


- 厚生年金保険（第1号）被保険者に係る賞与支給事業所数は28万事業所、賞与支給被保険者数は388万人、標準賞与額の平均は28万1,657円となっている。

(2) 給付状況

- 平成30年8月末の厚生年金保険（第1号）受給者数は3,523万人（旧法厚年分112万人、新法厚年分3,367万人、旧法船保分2万人、旧共済分41万人）で、前年同月に比べて85万人（2.5%）増加している。
- 老齢給付の受給者数は2,928万人（旧法厚年分74万人、新法厚年分2,822万人、旧法船保分1万人、旧共済分32万人）で、前年同月に比べて77万人（2.7%）増加している。
- 障害給付の受給者数は43万人（旧法厚年分4万人、新法厚年分39万人、旧法船保分1千人、旧共済分3千人）で、前年同月に比べて9千人（2.1%）増加している。
- 遺族給付の受給者数は551万人（旧法厚年分35万人、新法厚年分506万人、旧法船保分1万人、旧共済分9万人）で、前年同月に比べて7万人（1.4%）増加している。

図4 厚生年金保険（第1号） 受給者数の推移



- 平成30年8月末の厚生年金保険（第1号）の受給者に係る老齢年金の平均年金月額 は、14万6,510円となっている。

- 平成30年8月末における失業給付との調整に該当する厚生年金保険（第1号）の受給権者数は5万人、高年齢雇用継続給付との併給調整に該当する受給権者数は25万人となっている。

表4 雇用保険の給付と厚生年金保険（第1号）の受給権者に係る老齢厚生年金との調整

		失 業 給 付								
		件数（人）			総停止年金額（千円）			平均停止月額（円）		
		計	老齢相当	通老相当 ・25年未満	計	老齢相当	通老相当 ・25年未満	計	老齢相当	通老相当 ・25年未満
平成 30 年	3 月	42,203	25,601	16,602	26,266,500	22,712,315	3,554,185	51,865	73,930	17,840
	4 月	41,201	24,755	16,446	25,348,375	21,849,807	3,498,567	51,270	73,554	17,728
	5 月	48,050	29,524	18,526	29,791,344	25,839,979	3,951,365	51,667	72,935	17,774
	6 月	52,210	32,090	20,120	32,224,797	27,994,044	4,230,753	51,435	72,697	17,523
	7 月	52,402	32,219	20,183	32,181,651	27,961,098	4,220,553	51,178	72,320	17,426
	8 月	51,197	31,554	19,643	31,886,758	27,818,493	4,068,265	51,902	73,468	17,259

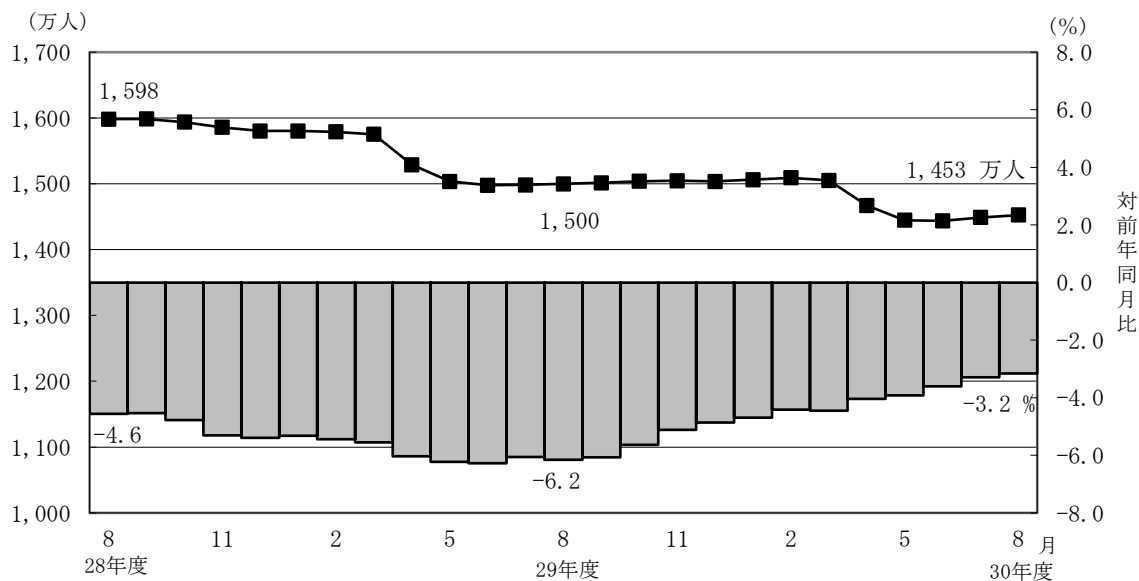
		高 年 齢 雇 用 継 続 給 付								
		件数（人）			高年齢雇用継続給付による停止総額（千円）			平均停止月額（円）		
		計	老齢相当	通老相当 ・25年未満	計	老齢相当	通老相当 ・25年未満	計	老齢相当	通老相当 ・25年未満
平成 30 年	3 月	251,163	240,134	11,029	32,708,074	31,650,604	1,057,470	10,852	10,984	7,990
	4 月	252,039	241,195	10,844	32,851,070	31,813,870	1,037,200	10,862	10,992	7,971
	5 月	244,359	233,904	10,455	31,782,067	30,798,918	983,148	10,839	10,973	7,836
	6 月	244,306	233,985	10,321	31,885,954	30,911,019	974,935	10,876	11,009	7,872
	7 月	248,487	237,955	10,532	32,490,262	31,489,044	1,001,218	10,896	11,028	7,922
	8 月	250,637	239,967	10,670	32,765,144	31,747,607	1,017,537	10,894	11,025	7,947

3. 国民年金

(1) 適用状況

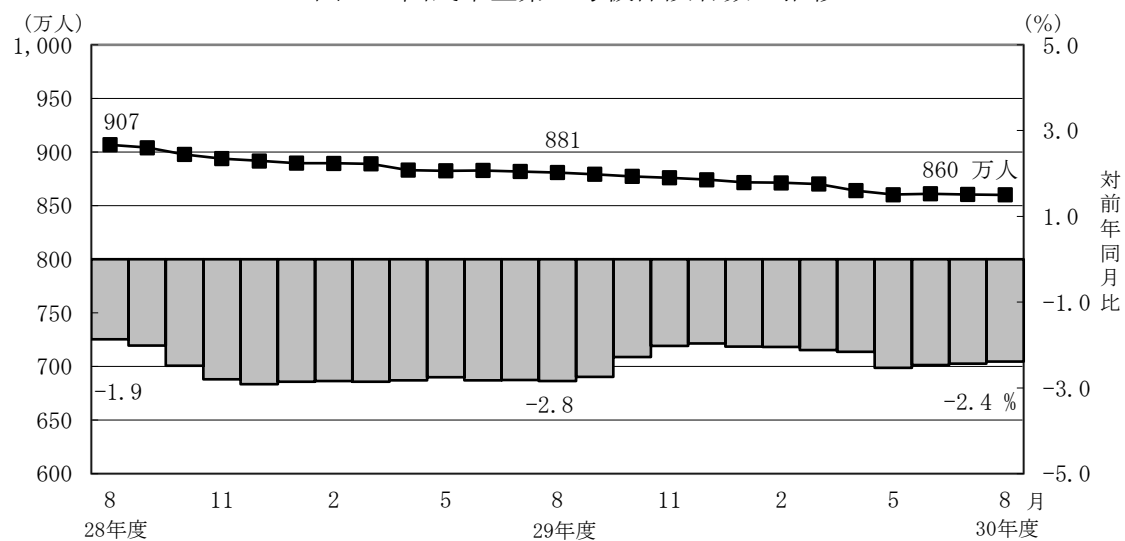
- 平成30年8月末の第1号被保険者数（任意加入被保険者を含む。）は、1,453万人となっており、前年同月に比べて47万人（3.2%）減少している。内訳をみると、男子は753万人（対前年同月比22万人、2.9%減）、女子は700万人（対前年同月比25万人、3.4%減）である。

図5 国民年金第1号被保険者数（任意加入を含む）の推移



- 第3号被保険者数は860万人となっており、前年同月に比べて21万人（2.4%）減少している。内訳をみると、男子は11万人（対前年同月比1千人、1.3%増）、女子は849万人（対前年同月比21万人、2.4%減）となっている。

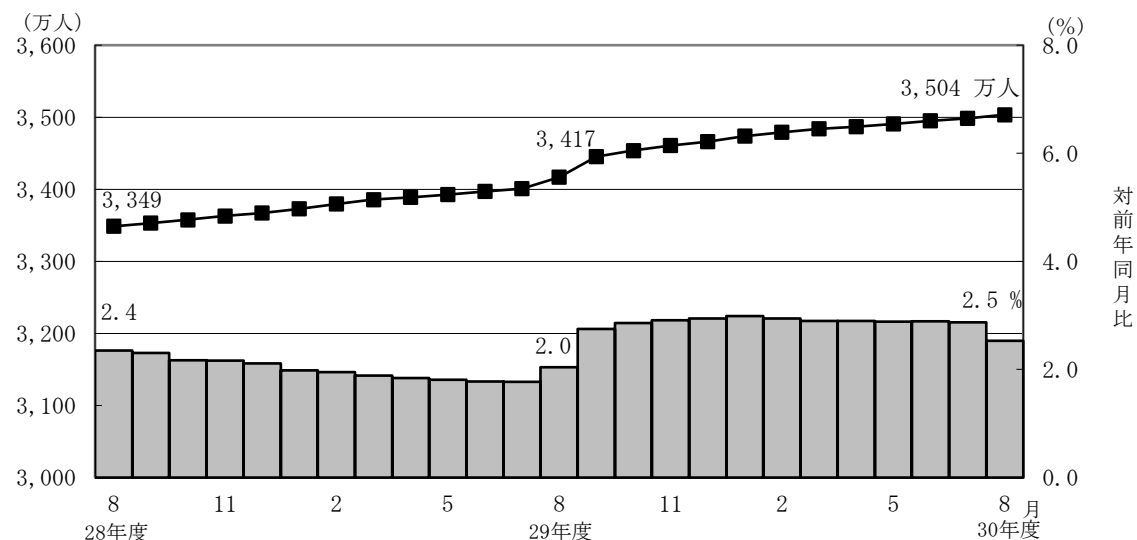
図6 国民年金第3号被保険者数の推移



（２）給付状況

- 平成30年8月末の国民年金受給者数は3,504万人（旧法拠出制109万人、基礎年金3,395万人）で、前年同月に比べて87万人（2.5%）増加している。
- 老齢給付の受給者数は3,300万人（旧法拠出制103万人、基礎年金3,197万人）で、前年同月に比べて83万人（2.6%）増加している。
- 障害給付の受給者数は194万人（旧法拠出制5万人、基礎年金190万人）で、前年同月に比べて4万人（1.9%）増加している。
- 遺族給付の受給者数は9万人（旧法拠出制1万人、基礎年金8万人）で、前年同月に比べて2千人（2.4%）減少している。

図7 国民年金受給者数の推移



- 国民年金の老齢年金・25年以上の受給者の平均年金月額は、平成30年8月末で5万5,694円となっている。
老齢年金・25年以上の新規裁定者（受給者）の平均年金月額は、5万3,232円となっている。
- 旧法老齢年金受給権者及び同一の年金種別の厚生年金保険（第1号）（旧共済組合を除く）の受給権を有しない基礎年金の老齢給付の受給権者について繰上げ受給の状況を見ると、8月は新規裁定者1万5千人のうち繰上げ受給権者が1千人となっており、繰上げ受給率は6.4%である。なお、平成29年度新規裁定者の繰上げ受給率は5.1%となっている。

第 1 表 制度別適用状況

平成 30 年 8 月末現在

	事業所数	被保険者数(人)			標準報酬月額 の平均 (円)
		総数	男子	女子	
厚生年金保険 (第 1 号)	2,277,817	39,866,895	24,777,809	15,089,086	309,158
船員以外	2,273,484	39,813,418	24,724,332	15,089,086	309,036
一般男子	・	24,723,772	24,723,772	・	351,036
女子	・	15,089,086	・	15,089,086	240,215
坑内員	・	560	560	・	347,536
(再掲) 短時間労働者	34,050	412,893	119,720	293,173	141,953
船員	4,333	53,477	53,477	・	400,467
国民年金	・	23,126,157	7,640,576	15,485,581	・
第 1 号	・	14,334,980	7,460,813	6,874,167	・
任意加入	・	191,413	68,465	122,948	・
第 3 号	・	8,599,764	111,298	8,488,466	・
合計	・	62,993,052	32,418,385	30,574,667	・

注 1. 厚生年金保険 (第 1 号) の被保険者のうち、坑内員及び船員は全員男子とみなした。

2. 短時間労働者のうち、強制加入の事業所数は30,299、被保険者数は407,417人、
任意加入の事業所数は3,751、被保険者数は5,476人である。

賞与支払状況

平成 30 年 8 月末現在

	事業所数	被保険者数(人)			標準賞与額 の平均 (円)
		総数	男子	女子	
厚生年金保険 (第 1 号)	276,554	3,879,500	2,548,378	1,331,122	281,657
船員以外	276,071	3,875,449	2,544,327	1,331,122	281,559
一般男子	・	2,544,135	2,544,135	・	318,151
女子	・	1,331,122	・	1,331,122	211,631
坑内員	・	192	192	・	221,396
(再掲) 短時間労働者	1,174	31,585	7,114	24,471	49,050
船員	483	4,051	4,051	・	375,249

注. 厚生年金保険 (第 1 号) の被保険者のうち、坑内員及び船員は全員男子とみなした。

第2表 制度別年金受給者数

ア. 平成 30 年 8 月末現在

(単位：人)

	総 数	老齢給付		障害年金	遺族給付	
		老齢年金 ・25年以上	通算老齢年金 ・25年未満		遺族年金	通算遺族年金
厚生年金保険（第1号） 計	35,225,102	15,310,222	13,973,275	430,900	5,486,784	23,921
旧共済組合を除く	34,818,991	15,067,678	13,900,273	427,887	5,399,832	23,321
旧 法	1,120,249	412,330	324,075	35,438	325,574	22,832
新 法	33,674,454	14,646,010	13,574,733	391,316	5,062,395	・
（再掲）基礎あり	25,144,978	13,194,694	11,617,416	265,910	66,958	・
基礎または定額あり	25,276,599	13,387,970	11,888,629	・	・	・
基礎繰上げあり	1,947,557	544,382	1,403,175	・	・	・
基礎繰上げなし	23,329,042	12,843,588	10,485,454	・	・	・
基礎及び定額なし	2,944,144	1,258,040	1,686,104	・	・	・
船員保険（旧法）	24,288	9,338	1,465	1,133	11,863	489
旧共済組合 計	406,111	242,544	73,002	3,013	86,952	600
旧 法	121,884	90,421	3,030	1,232	26,601	600
新 法	284,227	152,123	69,972	1,781	60,351	・
（再掲）基礎あり	218,426	150,716	66,214	1,484	12	・
国民年金 計	35,035,368	32,070,324	934,191	1,940,868	89,985	・
（再掲）基礎のみ共済なし・旧国年	8,200,611	6,039,388	531,234	1,598,949	31,040	・
旧法抛出处	1,085,360	596,217	433,672	45,583	9,888	・
新法基礎年金	33,950,008	31,474,107	500,519	1,895,285	80,097	・
（再掲）基礎のみ	8,150,808	6,429,174	98,236	1,595,956	27,442	・
（再掲）基礎のみ共済なし	7,115,251	5,443,171	97,562	1,553,366	21,152	・
福祉年金	94	94	・	・	・	・
合 計	44,897,160	34,035,230	3,223,836	2,104,374	5,509,799	23,921

- 注1. 厚生年金保険（第1号）受給者とは、厚生年金保険受給者全体から、共済組合等の組合員等たる厚生年金保険の被保険者期間（平成27年9月以前の共済組合等の組合員等の期間を含む）のみの者を除き、さらに、障害厚生年金受給者及び短期要件分の遺族厚生年金受給者について、それぞれ初診日又は死亡日に共済組合等の組合員等であった者を除いた者をいう。
2. 新法老齢厚生年金（第1号）のうち、旧法の老齢年金に相当するものは「老齢年金・25年以上」に、それ以外のものは「通算老齢年金・25年未満」に計上している。新法退職共済年金についても同様。
3. 人数の合計は、厚生年金保険（第1号）と同一の年金種別の基礎年金を併給している者の重複分を控除した数である。
4. 「旧共済組合」は、厚生年金保険に統合された時点で旧 J R 共済、旧 N T T 共済、旧 J T 共済又は旧農林共済の受給権が発生していた者をいう。
5. 「基礎あり」は、同一の年金種別の基礎年金の受給権を有する者をいう。
6. 新法基礎年金のうち、老齢基礎年金の受給資格期間を25年以上有するものは「老齢年金・25年以上」に、それ以外のものは「通算老齢年金・25年未満」に計上している。
7. 「基礎のみ」は、同一の年金種別の厚生年金保険（第1号）（旧共済組合を除く）の受給権を有しない基礎年金受給者をいう。
8. 「基礎のみ共済なし」は「基礎のみ」の受給者のうち、共済組合等の組合員等たる厚生年金保険の被保険者期間（平成27年9月以前の共済組合等の組合員等の期間を含む）を有しない受給者をいう。
9. 寡婦年金については、新法においても存続しているが、第1号被保険者であった夫の妻のみに対して適用され、基礎年金一律の給付ではないため、新法分も便宜上旧法抛出处に計上している。

イ. 平成 30 年 8 月新規裁定

(単位：人)

	総 数	老齢給付		障害年金	遺族給付	
		老齢年金 ・25年以上	通算老齢年金 ・25年未満		遺族年金	通算遺族年金
厚生年金保険（第1号） 計	101,410	32,912	31,592	4,265	32,640	1
旧共済組合を除く	101,373	32,910	31,558	4,265	32,639	1
旧 法	232	16	212	3	・	1
新 法	101,141	32,894	31,346	4,262	32,639	・
（再掲）基礎あり	20,989	4,359	13,377	2,241	1,012	・
基礎または定額あり	19,540	4,885	14,655	・	・	・
基礎繰上げあり	2,951	1,405	1,546	・	・	・
基礎繰上げなし	16,589	3,480	13,109	・	・	・
基礎及び定額なし	44,700	28,009	16,691	・	・	・
船員保険（旧法）	・	・	・	・	・	・
旧共済組合 計	37	2	34	・	1	・
旧 法	4	2	2	・	・	・
新 法	33	・	32	・	1	・
（再掲）基礎あり	14	・	13	・	1	・
国民年金 計	42,772	24,106	8,433	8,987	1,246	・
（再掲）基礎のみ共済なし・旧国年	16,010	6,985	2,114	6,485	426	・
旧法抛出处	187	4	128	3	52	・
新法基礎年金	42,585	24,102	8,305	8,984	1,194	・
（再掲）基礎のみ	21,784	12,576	2,007	6,740	461	・
（再掲）基礎のみ共済なし	15,823	6,981	1,986	6,482	374	・
福祉年金	・	・	・	・	・	・
合 計	123,179	52,659	26,635	11,011	32,873	1

- 注1. 厚生年金保険（第1号）受給者とは、厚生年金保険受給者全体から、共済組合等の組合員等たる厚生年金保険の被保険者期間（平成27年9月以前の共済組合等の組合員等の期間を含む）のみの者を除き、さらに、障害厚生年金受給者及び短期要件分の遺族厚生年金受給者について、それぞれ初診日又は死亡日に共済組合等の組合員等であった者を除いた者をいう。
2. 新法老齢厚生年金（第1号）のうち、旧法の老齢年金に相当するものは「老齢年金・25年以上」に、それ以外のものは「通算老齢年金・25年未満」に計上している。新法退職共済年金についても同様。
3. 人数の合計は、厚生年金保険（第1号）と同一の年金種別の基礎年金を併給している者の重複分を控除した数である。
4. 「旧共済組合」は、厚生年金保険に統合された時点で旧 J R 共済、旧 N T T 共済、旧 J T 共済又は旧農林共済の受給権が発生していた者をいう。
5. 「基礎あり」は、同一の年金種別の基礎年金の受給権を有する者をいう。
6. 新法基礎年金のうち、老齢基礎年金の受給資格期間を25年以上有するものは「老齢年金・25年以上」に、それ以外のものは「通算老齢年金・25年未満」に計上している。
7. 「基礎のみ」は、同一の年金種別の厚生年金保険（第1号）（旧共済組合を除く）の受給権を有しない基礎年金受給者をいう。
8. 「基礎のみ共済なし」は「基礎のみ」の受給者のうち、共済組合等の組合員等たる厚生年金保険の被保険者期間（平成27年9月以前の共済組合等の組合員等の期間を含む）を有しない受給者をいう。
9. 寡婦年金については、新法においても存続しているが、第1号被保険者であった夫の妻のみに対して適用され、基礎年金一律の給付ではないため、新法分も便宜上旧法抛出处に計上している。

第3表 制度別受給者年金総額

平成 30 年 8 月末現在							(単位：百万円)	
	総 数	老齢給付		障害年金	遺族給付			
		老齢年金 ・ 25年以上	通算老齢年金 ・ 25年未満		遺族年金	通算遺族年金		
厚生年金保険（第1号） 計	25,784,378	17,525,736	2,488,154	304,451	5,459,619	6,418		
旧共済組合を除く	25,291,358	17,153,814	2,471,105	301,548	5,358,616	6,276		
旧 法	1,178,786	672,361	121,860	41,560	336,857	6,149		
新 法	24,063,300	16,454,449	2,348,740	257,593	5,002,518	・		
（別掲）基礎年金	17,082,365	9,279,474	7,511,267	226,495	65,130	・		
船員保険（旧法）	49,273	27,004	506	2,396	19,241	127		
旧共済組合 計	493,020	371,922	17,049	2,903	101,003	143		
旧 法	229,239	194,701	1,443	1,792	31,160	143		
新 法	263,781	177,222	15,606	1,111	69,843	・		
（別掲）基礎年金	161,784	112,063	48,482	1,227	12	・		
国民年金 計	23,415,838	21,433,470	213,566	1,679,569	89,233	・		
（再掲）基礎のみ共済なし・旧国年	5,184,472	3,647,516	120,819	1,389,895	26,242	・		
旧法抛出处	436,513	293,127	98,896	39,995	4,495	・		
新法基礎年金	22,979,325	21,140,343	114,670	1,639,574	84,737	・		
（再掲）基礎のみ	5,511,449	4,074,718	22,087	1,386,047	28,597	・		
（再掲）基礎のみ共済なし	4,747,959	3,354,389	21,923	1,349,901	21,747	・		
福祉年金	38	38	・	・	・	・		
合 計	49,200,254	38,959,244	2,701,720	1,984,019	5,548,852	6,418		

注1. 厚生年金保険（第1号）受給者の年金総額は、老齢給付及び遺族年金（長期要件）については、平成27年9月以前の厚生年金保険被保険者期間及び平成27年10月以降の第1号厚生年金被保険者期間に係る年金総額であり、平成27年10月以降に受給権が発生した障害厚生年金及び遺族厚生年金（短期要件）については、共済組合等の組合員等たる厚生年金保険の被保険者期間（平成27年9月以前の共済組合等の組合員等の期間を含む）を含めて算出した年金総額である。

2. 年金総額には一部停止額を含む。

3. 「旧共済組合」は、厚生年金保険に統合された時点で旧 J R 共済、旧 N T T 共済、旧 J T 共済又は旧農林共済の受給権が発生していた者の当該年金の年金総額である。

4. 「基礎のみ」は、同一の年金種別の厚生年金保険（第1号）（旧共済組合を除く）の受給権を有しない基礎年金受給者の年金総額である。

5. 「基礎のみ共済なし」は「基礎のみ」の受給者のうち、共済組合等の組合員等たる厚生年金保険の被保険者期間（平成27年9月以前の共済組合等の組合員等の期間を含む）を有しない受給者の年金総額である。

6. 寡婦年金については、新法においても存続しているが、第1号被保険者であった夫の妻のみに対して適用され、基礎年金一律の給付ではないため、新法分も便宜上旧法抛出处に計上している。

第 4 表 制度別受給者平均年金月額

ア. 平成 30 年 8 月末現在

(単位：円)

	総 数	老齢給付		障害年金	遺族給付	
		老齢年金 ・ 25年以上	通算老齢年金 ・ 25年未満		遺族年金	通算遺族年金
厚生年金保険（第 1 号） 計	101, 794	146, 510	59, 923	102, 919	83, 910	22, 359
旧共済組合を除く	101, 414	146, 192	59, 845	102, 839	83, 702	22, 425
旧 法	87, 688	135, 886	31, 335	97, 728	86, 221	22, 443
新 法	101, 822	146, 422	60, 529	103, 090	83, 420	・
基礎または定額あり	112, 937	153, 524	67, 232	・	・	・
基礎繰上げあり	73, 506	124, 873	53, 578	・	・	・
基礎繰上げなし	116, 229	154, 739	69, 059	・	・	・
基礎及び定額なし	37, 867	70, 834	13, 270	・	・	・
船員保険（旧法）	169, 058	240, 988	28, 771	176, 205	135, 159	21, 573
旧共済組合 計	134, 365	166, 288	74, 804	114, 244	96, 811	19, 810
旧 法	156, 733	179, 439	39, 694	121, 210	97, 616	19, 810
新 法	124, 773	158, 471	76, 325	109, 425	96, 457	・
国民年金 計	55, 696	55, 694	19, 051	72, 114	82, 637	・
（再掲）基礎のみ共済なし・旧国年	52, 684	50, 330	18, 953	72, 438	70, 452	・
旧法拋出制	33, 515	40, 970	19, 004	73, 117	37, 885	・
新法基礎年金	56, 405	55, 973	19, 092	72, 090	88, 161	・
（再掲）基礎のみ	56, 349	52, 815	18, 736	72, 373	86, 841	・
（再掲）基礎のみ共済なし	55, 608	51, 355	18, 726	72, 418	85, 676	・
福祉年金	33, 275	33, 275	・	・	・	・
合 計	91, 320	95, 390	69, 837	78, 567	83, 924	22, 359

注. 平均年金月額には、基礎年金月額を含む。

イ. 平成 30 年 8 月新規裁定

(単位：円)

	総 数	老齢給付		障害年金	遺族給付	
		老齢年金 ・ 25年以上	通算老齢年金 ・ 25年未満		遺族年金	通算遺族年金
厚生年金保険（第 1 号） 計	67, 184	82, 759	29, 079	97, 459	84, 407	*
旧共済組合を除く	67, 197	82, 758	29, 083	97, 459	84, 406	*
旧 法	23, 041	135, 984	13, 615	92, 332	－	*
新 法	67, 299	82, 733	29, 188	97, 463	84, 406	・
基礎または定額あり	64, 850	130, 139	43, 087	・	・	・
基礎繰上げあり	80, 033	107, 966	54, 648	・	・	・
基礎繰上げなし	62, 149	139, 091	41, 724	・	・	・
基礎及び定額なし	53, 001	74, 465	16, 984	・	・	・
船員保険（旧法）	－	－	－	－	－	－
旧共済組合 計	30, 767	*	25, 179	－	*	－
旧 法	49, 759	*	*	－	－	－
新 法	28, 465	－	26, 357	－	*	・
国民年金 計	50, 872	53, 232	17, 268	71, 021	87, 318	・
（再掲）基礎のみ共済なし・旧国年	56, 591	53, 999	16, 966	70, 575	82, 857	・
旧法拋出制	21, 177	43, 121	13, 211	64, 942	36, 572	・
新法基礎年金	51, 002	53, 233	17, 331	71, 023	89, 528	・
（再掲）基礎のみ	58, 275	57, 031	17, 218	70, 623	90, 427	・
（再掲）基礎のみ共済なし	57, 010	54, 005	17, 208	70, 578	89, 292	・
福祉年金	－	－	・	・	・	・
合 計	65, 559	71, 811	23, 165	81, 015	84, 716	*

注. 平均年金月額には、基礎年金月額を含む。

第5表 制度別年金受給権者数

ア. 平成 30 年 8 月末現在

(単位: 人)

	総 数	老齢給付		障害年金	遺族給付	
		老齢年金 ・25年以上	通算老齢年金 ・25年未満		遺族年金	通算遺族年金
厚生年金保険(第1号) 計	37,319,379	15,998,605	14,842,345	621,084	5,826,218	31,127
旧共済組合を除く	36,896,282	15,753,354	14,763,543	615,942	5,732,974	30,469
旧 法	1,191,290	412,857	325,617	61,877	361,076	29,863
新 法	35,680,127	15,331,144	14,436,459	552,725	5,359,799	・
(再掲) 基礎あり	26,205,109	13,512,974	12,227,420	325,730	138,985	・
基礎または定額あり	26,274,870	13,729,896	12,544,974	・	・	・
基礎繰上げあり	1,991,711	548,224	1,443,487	・	・	・
基礎繰上げなし	24,283,159	13,181,672	11,101,487	・	・	・
基礎及び定額なし	3,492,733	1,601,248	1,891,485	・	・	・
船員保険(旧法)	24,865	9,353	1,467	1,340	12,099	606
旧共済組合 計	423,097	245,251	78,802	5,142	93,244	658
旧 法	124,415	90,560	3,035	1,705	28,457	658
新 法	298,682	154,691	75,767	3,437	64,787	・
(再掲) 基礎あり	227,220	153,199	71,862	2,147	12	・
国民年金 計	35,657,869	32,424,303	943,234	2,071,267	219,065	・
(再掲) 基礎のみ共済なし・旧国年	8,392,768	6,097,375	534,721	1,696,828	63,844	・
旧法拠出制	1,119,667	617,266	435,352	49,164	17,885	・
新法基礎年金	34,538,202	31,807,037	507,882	2,022,103	201,180	・
(再掲) 基礎のみ	8,333,093	6,474,469	100,056	1,696,373	62,195	・
(再掲) 基礎のみ共済なし	7,273,101	5,480,109	99,369	1,647,664	45,959	・
福祉年金	595	595	・	・	・	・
合 計	46,545,514	34,757,330	3,486,297	2,364,474	5,906,286	31,127

- 注1. 厚生年金保険(第1号)受給権者とは、厚生年金保険受給権者全体から、共済組合等の組合員等たる厚生年金保険の被保険者期間(平成27年9月以前の共済組合等の組合員等の期間を含む)のみの者を除き、さらに、障害厚生年金受給権者及び短期要件分の遺族厚生年金受給権者について、それぞれ初診日又は死亡日に共済組合等の組合員等であった者を除いた者をいう。
2. 新法老齢厚生年金(第1号)のうち、旧法の老齢年金に相当するものは「老齢年金・25年以上」に、それ以外のは「通算老齢年金・25年未満」に計上している。新法退職共済年金についても同様。
3. 人数の合計は、厚生年金保険(第1号)と同一の年金種別の基礎年金を併給している者の重複分を控除した数である。
4. 「旧共済組合」は、厚生年金保険に統合された時点で旧 J R 共済、旧 N T T 共済、旧 J T 共済又は旧農林共済の受給権が発生していた者をいう。
5. 「基礎あり」は、同一の年金種別の基礎年金の受給権を有する者をいう。
6. 新法基礎年金のうち、老齢基礎年金の受給資格期間を25年以上有するものは「老齢年金・25年以上」に、それ以外のは「通算老齢年金・25年未満」に計上している。
7. 「基礎のみ」は、同一の年金種別の厚生年金保険(第1号)(旧共済組合を除く)の受給権を有しない基礎年金受給権者をいう。
8. 「基礎のみ共済なし」は「基礎のみ」の受給権者のうち、共済組合等の組合員等たる厚生年金保険の被保険者期間(平成27年9月以前の共済組合等の組合員等の期間を含む)を有しない受給権者をいう。
9. 寡婦年金については、新法においても存続しているが、第1号被保険者であった夫の妻のみに対して適用され、基礎年金一律の給付ではないため、新法分も便宜上旧法拠出制に計上している。

イ. 平成 30 年 8 月新規裁定

(単位: 人)

	総 数	老齢給付		障害年金	遺族給付	
		老齢年金 ・25年以上	通算老齢年金 ・25年未満		遺族年金	通算遺族年金
厚生年金保険(第1号) 計	116,625	43,929	34,108	4,301	34,286	1
旧共済組合を除く	116,582	43,927	34,073	4,301	34,280	1
旧 法	232	16	212	3	-	1
新 法	116,350	43,911	33,861	4,298	34,280	・
(再掲) 基礎あり	22,208	4,451	13,453	2,257	2,047	・
基礎または定額あり	20,139	5,145	14,994	・	・	・
基礎繰上げあり	3,066	1,493	1,573	・	・	・
基礎繰上げなし	17,073	3,652	13,421	・	・	・
基礎及び定額なし	57,633	38,766	18,867	・	・	・
船員保険(旧法)	-	-	-	-	-	-
旧共済組合 計	43	2	35	-	6	-
旧 法	4	2	2	-	-	-
新 法	39	-	33	-	6	・
(再掲) 基礎あり	14	-	13	-	1	・
国民年金 計	45,022	24,274	8,440	9,043	3,265	・
(再掲) 基礎のみ共済なし・旧国年	16,653	7,038	2,117	6,510	988	・
旧法拠出制	344	4	128	3	209	・
新法基礎年金	44,678	24,270	8,312	9,040	3,056	・
(再掲) 基礎のみ	22,470	12,668	2,010	6,783	1,009	・
(再掲) 基礎のみ共済なし	16,309	7,034	1,989	6,507	779	・
福祉年金	-	-	・	・	・	・
合 計	139,425	63,752	29,082	11,087	35,503	1

- 注1. 厚生年金保険(第1号)受給権者とは、厚生年金保険受給権者全体から、共済組合等の組合員等たる厚生年金保険の被保険者期間(平成27年9月以前の共済組合等の組合員等の期間を含む)のみの者を除き、さらに、障害厚生年金受給権者及び短期要件分の遺族厚生年金受給権者について、それぞれ初診日又は死亡日に共済組合等の組合員等であった者を除いた者をいう。
2. 新法老齢厚生年金(第1号)のうち、旧法の老齢年金に相当するものは「老齢年金・25年以上」に、それ以外のは「通算老齢年金・25年未満」に計上している。新法退職共済年金についても同様。
3. 人数の合計は、厚生年金保険(第1号)と同一の年金種別の基礎年金を併給している者の重複分を控除した数である。
4. 「旧共済組合」は、厚生年金保険に統合された時点で旧 J R 共済、旧 N T T 共済、旧 J T 共済又は旧農林共済の受給権が発生していた者をいう。
5. 「基礎あり」は、同一の年金種別の基礎年金の受給権を有する者をいう。
6. 新法基礎年金のうち、老齢基礎年金の受給資格期間を25年以上有するものは「老齢年金・25年以上」に、それ以外のは「通算老齢年金・25年未満」に計上している。
7. 「基礎のみ」は、同一の年金種別の厚生年金保険(第1号)(旧共済組合を除く)の受給権を有しない基礎年金受給権者をいう。
8. 「基礎のみ共済なし」は「基礎のみ」の受給権者のうち、共済組合等の組合員等たる厚生年金保険の被保険者期間(平成27年9月以前の共済組合等の組合員等の期間を含む)を有しない受給権者をいう。
9. 寡婦年金については、新法においても存続しているが、第1号被保険者であった夫の妻のみに対して適用され、基礎年金一律の給付ではないため、新法分も便宜上旧法拠出制に計上している。

第6表 制度別受給権者年金総額

平成 30 年 8 月末現在

(単位：百万円)

	総 数	老齢給付		障害年金	遺族給付	
		老齢年金 ・ 25年以上	通算老齢年金 ・ 25年未満		遺族年金	通算遺族年金
厚生年金保険（第1号） 計	26,846,551	18,128,524	2,643,880	458,757	5,607,094	8,297
旧共済組合を除く	26,344,444	17,754,672	2,625,742	454,138	5,501,752	8,140
旧 法	1,244,312	673,240	122,245	70,286	370,556	7,985
新 法	25,050,255	17,054,393	2,502,990	381,153	5,111,719	・
（別掲）基礎年金	17,699,738	9,475,035	7,851,780	264,478	108,445	・
船員保険（旧法）	49,877	27,039	506	2,700	19,477	155
旧共済組合 計	502,108	373,852	18,138	4,619	105,342	156
旧 法	231,826	194,917	1,446	2,362	32,944	156
新 法	270,282	178,935	16,692	2,257	72,398	・
（別掲）基礎年金	167,568	113,725	52,115	1,717	12	・
国民年金 計	23,798,018	21,631,739	215,609	1,785,588	165,081	・
（再掲）基礎のみ共済なし・旧国年	5,308,031	3,672,530	121,499	1,470,106	43,896	・
旧法拋出制	451,908	301,850	99,211	42,931	7,915	・
新法基礎年金	23,346,110	21,329,889	116,398	1,742,657	157,166	・
（再掲）基礎のみ	5,636,192	4,096,801	22,455	1,468,215	48,721	・
（再掲）基礎のみ共済なし	4,856,123	3,370,680	22,288	1,427,175	35,981	・
福祉年金	238	238	・	・	・	・
合 計	50,644,807	39,760,501	2,859,489	2,244,345	5,772,175	8,297

- 注1. 厚生年金保険（第1号）受給権者の年金総額は、老齢給付及び遺族年金（長期要件）については、平成27年9月以前の厚生年金保険被保険者期間及び平成27年10月以降の第1号厚生年金被保険者期間に係る年金総額であり、平成27年10月以降に受給権が発生した障害厚生年金及び遺族厚生年金（短期要件）については、共済組合等の組合員等たる厚生年金保険の被保険者期間（平成27年9月以前の共済組合等の組合員等の期間を含む）を含めて算出した年金総額である。
2. 「旧共済組合」は、厚生年金保険に統合された時点で旧 J R 共済、旧 N T T 共済、旧 J T 共済又は旧農林共済の受給権が発生していた者の当該年金の年金総額である。
3. 「基礎のみ」は、同一の年金種別の厚生年金保険（第1号）（旧共済組合を除く）の受給権を有しない基礎年金受給権者の年金総額である。
4. 「基礎のみ共済なし」は「基礎のみ」の受給権者のうち、共済組合等の組合員等たる厚生年金保険の被保険者期間（平成27年9月以前の共済組合等の組合員等の期間を含む）を有しない受給権者の年金総額である。
5. 寡婦年金については、新法においても存続しているが、第1号被保険者であった夫の妻のみに対して適用され、基礎年金一律の給付ではないため、新法分も便宜上旧法拋出制に計上している。

第 7 表 制度別受給権者平均年金月額

ア. 平成 30 年 8 月末現在

(単位：円)

	総 数	老齢給付		障害年金	遺族給付	
		老齢年金 ・ 25年以上	通算老齢年金 ・ 25年未満		遺族年金	通算遺族年金
厚生年金保険（第 1 号） 計	99, 845	144, 373	59, 221	97, 270	81, 750	22, 212
旧共済組合を除く	99, 477	144, 042	59, 141	97, 225	81, 549	22, 264
旧 法	87, 042	135, 890	31, 285	94, 658	85, 521	22, 282
新 法	99, 845	144, 202	59, 772	97, 341	81, 162	・
基礎または定額あり	111, 444	152, 317	66, 711	・	・	・
基礎繰上げあり	73, 021	124, 835	53, 343	・	・	・
基礎繰上げなし	114, 596	153, 460	68, 449	・	・	・
基礎及び定額なし	41, 659	74, 623	13, 753	・	・	・
船員保険（旧法）	167, 161	240, 916	28, 752	167, 885	134, 149	21, 378
旧共済組合 計	131, 900	165, 673	74, 293	102, 675	94, 156	19, 792
旧 法	155, 277	179, 363	39, 703	115, 446	96, 474	19, 792
新 法	122, 162	157, 658	75, 678	96, 340	93, 138	・
国民年金 計	55, 617	55, 595	19, 049	71, 840	62, 798	・
（再掲）基礎のみ共済なし・旧国年	52, 704	50, 193	18, 935	72, 199	57, 296	・
旧法拠出制	33, 634	40, 751	18, 991	72, 768	36, 881	・
新法基礎年金	56, 329	55, 884	19, 099	71, 817	65, 102	・
（再掲）基礎のみ	56, 364	52, 730	18, 702	72, 125	65, 280	・
（再掲）基礎のみ共済なし	55, 640	51, 256	18, 691	72, 182	65, 240	・
福祉年金	33, 275	33, 275	・	・	・	・
合 計	90, 673	95, 329	68, 351	79, 100	81, 441	22, 212

注. 平均年金月額には、基礎年金月額を含む。

イ. 平成 30 年 8 月新規裁定

(単位：円)

	総 数	老齢給付		障害年金	遺族給付	
		老齢年金 ・ 25年以上	通算老齢年金 ・ 25年未満		遺族年金	通算遺族年金
厚生年金保険（第 1 号） 計	68, 911	86, 179	28, 868	97, 437	83, 045	*
旧共済組合を除く	68, 926	86, 179	28, 872	97, 437	83, 053	*
旧 法	23, 041	135, 984	13, 615	92, 332	－	*
新 法	69, 017	86, 161	28, 968	97, 441	83, 053	・
基礎または定額あり	65, 187	130, 306	42, 842	・	・	・
基礎繰上げあり	81, 295	109, 229	54, 782	・	・	・
基礎繰上げなし	62, 294	138, 922	41, 443	・	・	・
基礎及び定額なし	59, 887	80, 302	17, 942	・	・	・
船員保険（旧法）	－	－	－	－	－	－
旧共済組合 計	29, 240	*	24, 495	－	35, 598	－
旧 法	49, 759	*	*	－	－	－
新 法	27, 135	－	25, 597	－	35, 598	・
国民年金 計	50, 626	53, 191	17, 271	71, 008	61, 322	・
（再掲）基礎のみ共済なし・旧国年	55, 986	53, 936	16, 981	70, 579	58, 012	・
旧法拠出制	25, 143	43, 121	13, 211	64, 942	31, 535	・
新法基礎年金	50, 822	53, 193	17, 334	71, 010	63, 359	・
（再掲）基礎のみ	57, 900	56, 988	17, 234	70, 620	64, 842	・
（再掲）基礎のみ共済なし	56, 637	53, 943	17, 224	70, 582	65, 116	・
福祉年金	－	－	・	・	・	・
合 計	67, 032	76, 032	23, 417	81, 039	82, 225	*

注. 平均年金月額には、基礎年金月額を含む。

第 8 表 障害等級別障害年金受給（権）者状況

平成 30 年 8 月末現在

	受給権者				受給者			
	件数	年金総額	(別掲) 基礎年金	平均年金月額	件数	年金総額	(別掲) 基礎年金	平均年金月額
	人	百万円	百万円	円	人	百万円	百万円	円
厚生年金保険（第 1 号） 計	621,084	458,757	266,195	97,270	430,900	304,451	227,722	102,919
職務／公務上を除く 計	620,132	456,762	266,120	97,141	430,033	302,525	227,659	102,741
1 級	77,448	72,972	68,726	152,466	70,846	67,159	62,954	153,047
2 級	269,478	183,314	197,394	117,730	221,302	142,738	164,706	115,771
3 級	273,206	200,475	・	61,149	137,885	92,627	・	55,981
職務／公務上	952	1,995	75	181,212	867	1,926	63	191,112
国民年金 計	2,071,267	1,785,588	・	71,840	1,940,868	1,679,569	・	72,114
1 級	737,077	724,402	・	81,900	719,423	707,141	・	81,911
2 級	1,334,190	1,061,186	・	66,282	1,221,445	972,428	・	66,344

注 1. 厚生年金保険（第 1 号）受給（権）者とは、厚生年金保険受給（権）者全体から、共済組合等の組合員等たる厚生年金保険の被保険者期間（平成 27 年 9 月以前の共済組合等の組合員等の期間を含む）のみの者を除き、さらに、障害厚生年金受給（権）者及び短期要件分の遺族厚生年金受給（権）者について、それぞれ初診日又は死亡日に共済組合等の組合員等であった者を除いた者をいう。
 2. 厚生年金保険（第 1 号）受給（権）者の年金総額における、平成 27 年 10 月以降に受給権が発生した障害厚生年金については、共済組合等の組合員等たる厚生年金保険の被保険者期間（平成 27 年 9 月以前の共済組合等の組合員等の期間を含む）を含めて算出している。
 3. 平均年金月額には、基礎年金月額を含む。

平成 30 年 8 月新規裁定

	受給権者				受給者			
	件数	年金総額	(別掲) 基礎年金	平均年金月額	件数	年金総額	(別掲) 基礎年金	平均年金月額
	人	百万円	百万円	円	人	百万円	百万円	円
厚生年金保険（第 1 号） 計	4,301	3,076	1,953	97,437	4,265	3,045	1,943	97,459
職務／公務上を除く 計	4,301	3,076	1,953	97,437	4,265	3,045	1,943	97,459
1 級	405	405	416	169,075	405	405	416	169,075
2 級	1,852	1,237	1,536	124,773	1,839	1,224	1,526	124,636
3 級	2,044	1,434	・	58,474	2,021	1,416	・	58,378
職務／公務上	-	-	-	-	-	-	-	-
国民年金 計	9,043	7,705	・	71,008	8,987	7,659	・	71,021
1 級	1,768	1,767	・	83,288	1,759	1,758	・	83,299
2 級	7,275	5,938	・	68,023	7,228	5,901	・	68,033

注 1. 厚生年金保険（第 1 号）受給（権）者とは、厚生年金保険受給（権）者全体から、共済組合等の組合員等たる厚生年金保険の被保険者期間（平成 27 年 9 月以前の共済組合等の組合員等の期間を含む）のみの者を除き、さらに、障害厚生年金受給（権）者及び短期要件分の遺族厚生年金受給（権）者について、それぞれ初診日又は死亡日に共済組合等の組合員等であった者を除いた者をいう。
 2. 厚生年金保険（第 1 号）受給（権）者の年金総額における、平成 27 年 10 月以降に受給権が発生した障害厚生年金については、共済組合等の組合員等たる厚生年金保険の被保険者期間（平成 27 年 9 月以前の共済組合等の組合員等の期間を含む）を含めて算出している。
 3. 平均年金月額には、基礎年金月額を含む。

第1表 厚生年金保険（第1号） 都道府県別適用状況、標準報酬月額、賞与支払状況

都道府県別	事業所数					船舶所 有者数	被保険者数										標準報酬月額の平均																													
							合計					船員を除く合計						平均					船員を除く平均																							
	(再掲) 育児休業等あり	(再掲) 短時間労働者					(再掲) 高齢任意	(再掲) 育児休業等	(再掲) 高齢任意	(再掲) 短時間労働者	(再掲) 短時間労働者	(再掲) 高齢任意	(再掲) 短時間労働者	一般男子	女子	坑内員	船員	(再掲) 高齢任意	(再掲) 短時間労働者	(再掲) 短時間労働者	(再掲) 短時間労働者	一般男子	女子	坑内員	船員																					
		強制加入	任意加入	任意加入	任意加入																																									
平成 30 年	3月	2,222,999	110,695	32,785	30,122	2,663	4,354	39,112,169	342	384,833	39,059,938	342	382,841	379,284	3,557	24,364,128	14,695,236	574	52,231	309,994	202,567	309,873	139,312	139,162	155,300	351,857	240,264	347,976	400,312																	
4月	2,238,279	97,534	33,309	30,231	3,078	4,352	39,711,668	371	312,444	39,658,403	371	390,279	386,039	4,240	24,666,787	14,991,028	588	53,265	307,904	202,199	307,780	139,945	139,788	154,264	349,456	239,202	352,633	400,230																		
5月	2,246,463	93,961	33,497	30,238	3,259	4,345	39,835,272	399	291,675	39,782,200	399	397,381	392,863	4,518	24,731,187	15,050,442	571	53,072	307,564	197,594	307,439	140,395	140,221	155,556	349,103	238,975	344,560	400,930																		
6月	2,255,347	95,379	33,671	30,230	3,441	4,292	39,892,839	400	298,927	39,840,300	400	403,308	398,460	4,848	24,748,036	15,091,694	570	52,539	307,275	198,235	307,152	141,037	140,856	155,931	348,821	238,819	344,007	400,507																		
7月	2,264,702	97,789	33,907	30,282	3,625	4,290	39,887,059	414	310,153	39,834,526	414	409,162	403,956	5,206	24,737,611	15,096,348	567	52,533	308,349	203,879	308,231	141,520	141,295	158,988	350,081	239,651	345,591	398,397																		
8月	2,273,484	100,576	34,050	30,299	3,751	4,333	39,866,895	412	324,417	39,813,418	412	412,893	407,417	5,476	24,723,772	15,089,086	560	53,477	309,158	207,510	309,036	141,953	141,730	158,592	351,036	240,215	347,536	400,467																		
北海道 青森 岩手 宮城 秋田	98,087	2,573	1,502	1,370	132	324	1,284,555	18	6,256	1,281,598	18	7,823	7,669	154	786,886	494,541	171	2,957	270,965	196,889	270,576	140,569	140,441	146,935	302,923	219,076	359,181	439,614																		
	18,868	988	277	254	23	123	299,030	4	2,027	297,999	4	3,174	3,061	113	169,748	128,250	1	1,031	238,995	158,000	238,653	119,451	118,812	136,743	271,755	194,841	*	337,744																		
	19,022	995	383	333	50	44	295,246	-	1,891	294,775	-	2,092	2,015	77	172,027	122,748	-	471	245,842	-	245,482	130,150	129,112	157,325	277,616	200,448	-	471,278																		
	39,337	1,615	823	743	80	125	569,609	2	3,481	568,247	2	3,923	3,811	112	360,659	207,583	5	1,362	278,034	*	277,739	135,494	134,369	173,786	313,323	215,916	274,000	400,753																		
	16,002	710	444	413	31	28	233,707	3	1,492	233,584	3	971	935	36	133,196	100,386	2	1,263	241,112	336,000	241,088	124,097	123,908	129,000	272,033	200,027	*	284,952																		
山形 福島 茨城 栃木 群馬	18,943	1,015	349	317	32	36	281,726	-	2,189	281,594	-	1,197	1,170	27	163,214	118,351	29	132	252,276	-	252,258	130,214	129,889	144,296	287,440	203,713	363,448	290,788																		
	35,031	1,492	570	515	55	65	487,427	3	3,616	486,875	3	2,281	2,168	113	286,603	200,267	5	552	264,989	376,667	264,852	129,491	127,597	165,841	301,525	212,370	273,600	385,841																		
	37,211	1,657	911	844	67	42	565,501	6	3,981	564,680	6	6,643	6,530	113	351,856	212,823	1	821	291,900	431,333	291,674	140,500	140,267	153,929	329,689	228,825	*	447,065																		
	29,270	1,231	354	312	42	-	416,806	5	2,919	416,806	5	2,216	2,179	37	259,473	157,323	10	-	290,558	176,400	290,558	134,524	134,157	156,162	328,674	227,869	364,000	-																		
	33,404	1,484	583	550	33	-	493,683	1	3,583	493,683	1	2,423	2,349	74	310,531	183,152	-	-	287,253	*	287,253	130,109	129,615	145,784	324,449	224,187	-	-																		
埼玉 千葉 東京 神奈川 新潟	92,331	3,026	1,147	1,047	100	1	1,253,500	38	7,664	1,253,499	38	15,959	15,828	131	796,655	456,821	23	1	305,125	231,000	305,125	137,654	137,377	171,053	343,924	237,464	283,478	*																		
	75,601	2,459	1,124	1,019	105	94	1,001,726	29	6,864	1,000,618	29	28,638	28,488	150	591,265	409,350	3	1,108	296,905	196,414	296,932	137,599	137,527	151,293	338,538	236,838	250,000	272,121																		
	396,768	21,875	6,060	5,046	1,014	182	11,625,530	108	113,829	11,619,997	108	158,193	156,713	1,480	7,238,490	4,381,358	149	5,533	347,465	218,556	347,403	147,463	147,169	178,507	394,929	268,886	351,342	477,018																		
	127,015	4,421	1,442	1,247	195	114	1,902,313	33	12,880	1,899,892	33	25,376	25,044	332	1,267,082	632,797	13	2,424	334,816	231,939	334,663	150,567	150,392	163,795	372,603	258,692	414,615	454,604																		
	39,324	1,998	590	506	84	40	686,562	2	5,834	686,110	2	5,209	5,056	153	427,704	258,405	1	452	277,002	*	276,924	124,238	123,364	153,111	315,267	213,462	*	394,487																		
富山 石川 福井 山梨 長野	19,299	1,107	307	260	47	34	343,199	-	2,771	342,981	-	1,719	1,642	77	215,740	127,241	-	218	293,538	-	293,535	129,900	128,058	169,169	334,392	224,260	-	299,165																		
	22,297	1,192	351	312	39	114	318,624	-	2,670	318,052	-	1,845	1,801	44	190,748	127,303	1	572	279,248	-	279,266	129,995	129,662	143,591	319,325	219,240	*	269,769																		
	16,309	937	316	296	20	86	222,012	1	2,112	221,655	1	1,258	1,211	47	128,231	93,424	-	357	274,682	*	274,724	122,485	122,831	113,574	318,101	215,187	-	248,672																		
	15,255	612	517	487	30	-	183,420	1	1,309	183,420	1	1,502	1,465	37	111,929	72,090	1	-	285,638	*	285,638	145,161	144,946	153,676	326,734	222,174	*	-																		
	36,989	1,625	720	672	48	-	545,174	1	4,105	545,174	1	4,020	3,954	66	331,225	213,848	1	-	284,766	*	284,766	125,758	125,425	145,697	326,448	220,185	*	-																		
岐阜 静岡 愛知 三重 滋賀	35,184	1,379	613	570	43	-	515,454	7	3,695	515,454	7	5,613	5,554	59	321,105	194,295	54	-	288,043	205,143	288,043	123,029	122,933	132,068	330,909	217,180	352,444	-																		
	63,406	2,676	842	742	100	88	973,810	2	6,941	972,492	2	4,988	4,882	106	617,387	355,105	-	1,318	300,486	*	300,298	143,771	143,668	148,509	341,323	228,973	-	438,801																		
	130,405	5,614	1,543	1,378	165	71	2,474,572	9	18,837	2,473,654	9	19,474	19,242	232	1,691,773	781,880	1	918	326,326	222,667	326,296	136,866	136,877	135,957	366,283	239,775	*	406,333																		
	27,695	1,126	341	295	46	67	381,708	5	2,899	380,831	5	2,484	2,439	45	230,090	150,740	1	877	291,373	174,800	291,070	141,379	141,302	145,556	332,728	227,482	*	423,250																		
	19,864	1,025	329	301	28	-	280,607	1	2,457	280,607	1	1,611	1,589	22	171,284	109,323	-	-	294,420	*	294,420	141,100	141,087	142,000	337,667	226,662	-	-																		
京都 大阪 兵庫 奈良 和歌山	49,235	1,862	597	515	82	11	689,481	12	5,432	689,430	12	5,946	5,840	106	424,487	264,943	-	51	306,557	183,833	306,565	150,047	150,311	135,491	347,181	241,492	-	189,961																		
	188,970	7,604	1,791	1,496	295	115	3,490,682	46	27,420	3,487,965	46	36,804	36,330	474	2,220,916	1,267,037	12	2,717	322,692	182,609	322,614	141,498	141,329	154,422	363,343	251,222	396,167	422,712																		
	83,083	3,260	1,049	955	94	252	1,185,025	19	8,757	1,182,301	19	9,720	9,622	98	731,362	450,934	5	2,724	303,499	186,105	303,245	144,710	144,673	148,367	342,928	238,885	292,000	413,700																		
	16,942	589	300	275	25	-	193,269	4	1,427	193,269	4	1,543	1,519	24	112,784	80,484	1	-	283,103	88,000	283,103	152,009	152,032	150,583	316,663	236,072	*	-																		
	15,681	565	225	206	19	41	187,033	5	1,293	186,653	5	1,880	1,862	18	110,512	76,141	-	380	27																											

第1表(続) 厚生年金保険(第1号) 都道府県別適用状況、標準報酬月額、平均、賞と支払状況

都道府県別	賞 与 支 払 状 況																																									
	事業所数				船舶所 有者数	被 保 険 者 数								標 準 賞 与 額 の 平 均																												
						合計	船員を除く合計				一般男子	女子	坑内員	船員	平均	船員を除く平均							一般男子	女子	坑内員	船員																
							(内雇) 短時間労働者		(内雇) 短時間労働者							(内雇) 短時間労働者																										
							強加入	任意加入								強加入	任意加入	強加入	任意加入	強加入	任意加入																					
平成 30 年	72,909	876	792	84	88	2,415,456	2,413,624	9,347	9,201	146	1,471,776	941,800	48	1,832	265,377	265,395	48,105	47,049	114,623	307,658	199,354	157,375	242,658																			
3月	54,509	600	534	66	64	1,727,993	1,727,048	11,153	11,036	117	1,084,547	642,492	9	945	240,236	240,166	40,942	39,669	161,068	278,928	174,735	136,222	368,320																			
4月	46,027	451	421	30	73	1,235,315	1,234,184	8,621	8,579	42	789,949	444,233	2	1,131	282,239	282,146	25,803	25,367	114,881	331,706	194,017	*	384,318																			
5月	166,351	3,654	3,281	373	304	9,028,753	9,024,531	48,084	47,278	806	5,847,649	3,176,766	116	4,222	582,825	582,818	104,139	103,629	134,046	689,900	385,705	619,138	596,648																			
6月	400,748	4,515	3,973	542	1,018	13,596,868	13,577,289	61,386	60,477	909	8,677,908	4,899,240	141	19,579	450,272	450,150	73,645	72,776	131,454	532,031	305,117	466,794	534,859																			
7月	276,071	1,174	985	189	483	3,879,500	3,875,449	31,585	31,291	294	2,544,135	1,331,122	192	4,051	281,657	281,559	49,050	48,397	118,551	318,151	211,631	221,396	375,249																			
8月																																										
北 海 道	11,780	23	21	2	19	138,631	138,411	136	134	2	99,225	39,027	159	220	218,817	218,623	84,338	79,515	*	234,915	177,271	201,409	341,250																			
青 森 県	3,720	11	9	2	12	51,367	51,301	43	41	2	34,344	16,957	-	66	206,599	206,619	96,744	94,634	*	227,447	164,435	-	190,621																			
岩 手 県	4,452	13	6	7	5	58,436	58,405	73	64	9	40,283	18,122	-	31	215,684	215,604	154,973	160,891	112,889	235,145	172,166	-	366,452																			
宮 城 県	6,170	25	24	1	9	86,193	86,073	577	576	1	61,053	25,019	1	120	271,494	271,472	70,672	70,622	*	310,375	176,542	*	287,450																			
秋 田 県	3,749	9	4	5	6	47,174	47,157	63	55	8	31,094	16,063	-	17	177,156	177,142	50,079	48,522	60,375	200,606	131,721	-	215,941																			
山 形 県	4,422	15	11	4	3	55,395	55,389	46	39	7	36,106	19,258	25	6	200,846	200,811	78,283	73,256	106,286	222,817	159,411	309,680	530,333																			
福 島 県	6,571	14	10	4	3	77,598	77,576	65	58	7	51,601	25,973	2	22	242,209	242,205	62,631	63,121	58,571	270,941	185,108	*	256,364																			
茨 城 県	4,837	13	10	3	-	52,716	52,716	123	119	4	35,257	17,459	-	-	254,424	254,424	122,854	123,160	113,570	271,622	219,693	-	-																			
栃 木 県	4,128	3	3	-	-	54,045	54,045	297	297	-	34,688	19,357	-	-	260,893	260,893	50,956	50,956	-	293,669	202,158	-	-																			
群 馬 県	4,419	7	5	2	-	56,530	56,530	25	16	9	38,553	17,977	-	-	291,937	291,937	84,000	101,875	52,222	321,518	228,497	-	-																			
埼 玉 県	9,419	57	51	6	-	148,927	148,927	3,301	3,291	10	93,614	55,317	△ 4	-	250,109	250,109	77,190	77,161	86,600	279,042	201,129	22,500	-																			
千 葉 県	6,765	35	28	7	6	133,102	133,069	14,752	14,736	16	64,343	68,156	-	33	207,323	207,128	27,210	27,179	55,625	285,818	132,183	-	994,061																			
東 京 都	26,446	285	261	24	10	612,731	612,660	4,332	4,297	35	402,736	209,924	-	71	380,407	380,414	86,938	86,343	160,057	434,184	277,255	-	319,099																			
神 奈 川 県	9,418	60	51	9	1	124,911	124,725	1,632	1,617	15	84,306	40,419	-	186	299,600	298,855	56,923	56,525	99,800	334,525	224,456	-	799,167																			
新 潟 県	8,393	18	13	5	6	93,945	93,936	138	128	10	65,548	28,387	1	9	212,660	212,658	182,058	187,352	114,300	232,870	165,996	*	226,556																			
富 山 県	3,498	10	6	4	2	38,233	38,227	18	14	4	25,606	12,621	-	6	268,197	268,210	95,222	71,714	177,500	297,131	209,535	-	185,000																			
石 川 県	3,092	7	5	2	2	34,547	34,545	6	4	2	22,906	11,639	-	2	254,759	254,729	177,333	216,000	*	281,299	202,438	-	*																			
福 井 県	2,637	4	3	1	5	26,056	26,041	△ 7	△ 8	1	16,433	9,608	-	15	258,451	258,430	△ 3,714	7,375	*	277,566	225,699	-	294,667																			
山 梨 県	2,135	5	2	3	-	23,595	23,595	8	5	3	15,497	8,098	-	-	247,447	247,447	32,625	4,400	79,667	267,640	208,805	-	-																			
長 野 県	7,086	31	25	6	-	98,640	98,640	218	210	8	65,760	32,879	1	-	291,776	291,776	69,881	66,052	170,375	328,278	218,775	*	-																			
岐 阜 県	5,445	21	19	2	-	78,209	78,209	55	53	2	50,092	28,117	-	-	305,105	305,105	38,109	35,774	*	360,448	206,508	-	-																			
静 岡 県	7,386	36	29	7	3	107,306	107,296	368	361	7	72,660	34,636	-	10	319,875	319,867	52,913	51,778	111,429	370,512	213,623	-	407,500																			
愛 知 県	16,182	64	56	8	2	240,960	240,958	529	517	12	173,215	67,743	-	2	380,997	380,998	51,921	51,118	86,500	433,564	246,589	-	*																			
三 重 県	3,758	11	9	2	9	40,775	40,694	33	31	2	27,841	12,853	-	81	275,335	275,443	105,333	95,806	*	306,147	208,933	-	221,049																			
滋 賀 県	2,201	6	5	1	-	20,681	20,681	16	15	1	14,238	6,443	-	-	271,182	271,182	32,000	30,800	*	300,229	206,993	-	-																			
京 都 府	4,441	24	17	7	1	51,916	51,911	90	82	8	33,591	18,520	-	5	272,849	272,866	50,633	47,976	77,875	300,504	223,037	-	95,400																			
大 阪 府	15,236	111	98	13	6	241,860	241,769	1,243	1,218	25	155,370	86,199	-	91	328,087	328,126	45,200	41,736	213,960	373,952	245,420	-	225,725																			
兵 庫 県	9,037	39	35	4	10	107,969	107,852	121	116	5	68,902	38,947	3	117	270,050	270,247	112,752	104,259	309,800	297,231	222,508	270,000	88,479																			
和 歌 山 県	1,940	6	4	2	-	22,154	22,154	76	74	2	14,906	7,248	-	-	268,201	268,201	20,829	20,459	*	300,596	201,578	-	-																			
鳥 取 県	2,481	1	1	-	5	25,202	25,187	1	1	-	16,624	8,563	-	15	240,252	240,205	*	*	-	261,124	199,593	-	319,933																			
島 根 県	1,636	3	2	1	-	16,107	16,107	5	4	1	11,495	4,612	-	-	213,962	213,962	81,000	81,250	*	225,438	185,360	-	-																			
山 梨 県	2,338	7	5	2	13	22,796	22,686	12	8	4	15,754	6,930	2	110	203,513	202,195	98,667	83,000	130,000	218,008	166,200	*	475,418																			
岡 山 県	4,396	10	5	5	10	43,456	43,379	5	△ 1	6	27,829	15,550	-	77	241,633	241,513	△ 6,600	*	127,833	263,853	201,532	-	309,455																			
広 島 県	7,716	25	19	6	47	96,872	96,534	1,228	1,221	7	64,821	31,712	1	338	234,778	234,371	43,582	43,165	116,429	263,155	175,534	*	351,080																			
山 口 県	3,900	13	9	4	24	36,395	36,250	15	11	4	26,015	10,235	-	145	231,719	230,964	134,467	152,000	86,250	248,469	186,472	-	420,345																			
徳 島 県	1,905	5	5	-	9	20,936	20,798	14	14	-	13,442	7,355	1	138	226,533	226,664	62,929	62,929	-	246,313	190,778	*	206,804																			
香 川 県	2,753	11	6	5	6	36,670	36,613	506	498	8	23,718	12,895	-	57	212,178	211,871	21,696	20,000	127,250	238,438	163,005	-	409,544																			
愛 媛 県	3,650	12	10	2	41	37,771	37,335	282	280	2	26,409	10,926	-	436	233,956	232,478	42,720	42,418	*	251,572	186,326	-	360,523																			
高 知 県	1,194	2	2	-	2	11,319</																																				

第2表 厚生年金保険（第1号） 標準報酬月額別被保険者数

標準報酬月額別被保険者数								
標準報酬月額	合 計		船員を除く合計		一般男子	女 子	坑内員	船 員
		割合 (%)		割合 (%)				
万円								
総 計	39,866,895	100.00	39,813,418	100.00	24,723,772	15,089,086	560	53,477
8.8	234,034	0.59	233,567	0.59	120,962	112,604	1	467
9.8	262,981	0.66	262,676	0.66	136,581	126,095	-	305
10.4	102,848	0.26	102,775	0.26	27,405	75,370	-	73
11.0	171,269	0.43	171,172	0.43	44,013	127,159	-	97
11.8	293,706	0.74	293,440	0.74	80,134	213,301	5	266
小 計	1,064,838	2.67	1,063,630	2.67	409,095	654,529	6	1,208
12.6	358,715	0.90	358,540	0.90	84,840	273,699	1	175
13.4	507,659	1.27	507,474	1.27	128,197	379,276	1	185
14.2	634,890	1.59	634,344	1.59	161,757	472,586	1	546
15.0	994,466	2.49	993,270	2.49	320,172	673,092	6	1,196
16.0	1,087,913	2.73	1,087,657	2.73	326,572	761,079	6	256
小 計	3,583,643	8.99	3,581,285	9.00	1,021,538	2,559,732	15	2,358
17.0	1,173,785	2.94	1,173,427	2.95	383,754	789,669	4	358
18.0	1,320,930	3.31	1,320,136	3.32	482,091	838,039	6	794
19.0	1,299,932	3.26	1,299,468	3.26	479,779	819,676	13	464
20.0	2,374,658	5.96	2,373,215	5.96	1,041,802	1,331,408	5	1,443
22.0	2,841,680	7.13	2,840,621	7.13	1,337,685	1,502,918	18	1,059
小 計	9,010,985	22.60	9,006,867	22.62	3,725,111	5,281,710	46	4,118
24.0	2,713,777	6.81	2,712,232	6.81	1,439,212	1,272,975	45	1,545
26.0	2,722,811	6.83	2,720,611	6.83	1,621,339	1,099,241	31	2,200
28.0	2,329,476	5.84	2,327,686	5.85	1,501,218	826,424	44	1,790
30.0	2,289,100	5.74	2,286,008	5.74	1,583,997	701,969	42	3,092
32.0	1,866,775	4.68	1,864,618	4.68	1,361,048	503,528	42	2,157
小 計	11,921,939	29.90	11,911,155	29.92	7,506,814	4,404,137	204	10,784
34.0	1,643,324	4.12	1,641,142	4.12	1,249,719	391,376	47	2,182
36.0	1,592,224	3.99	1,589,667	3.99	1,251,865	337,758	44	2,557
38.0	1,634,377	4.10	1,631,344	4.10	1,327,328	303,978	38	3,033
41.0	1,730,979	4.34	1,727,096	4.34	1,438,048	289,010	38	3,883
44.0	1,316,181	3.30	1,312,701	3.30	1,127,742	184,939	20	3,480
小 計	7,917,085	19.86	7,901,950	19.85	6,394,702	1,507,061	187	15,135
47.0	1,032,311	2.59	1,029,257	2.59	902,327	126,902	28	3,054
50.0	972,974	2.44	970,035	2.44	844,767	125,249	19	2,939
53.0	679,106	1.70	676,796	1.70	610,459	66,320	17	2,310
56.0	569,146	1.43	567,261	1.42	513,975	53,278	8	1,885
59.0	511,108	1.28	509,333	1.28	456,962	52,367	4	1,775
小 計	3,764,645	9.44	3,752,682	9.43	3,328,490	424,116	76	11,963
62.0	2,603,760	6.53	2,595,849	6.52	2,338,022	257,801	26	7,911

第2表(続) 厚生年金保険(第1号) 標準報酬月額別被保険者数(短時間労働者)

標準報酬月額別被保険者数					
標準報酬月額	合 計		一般男子	女 子	坑内員
		割合(%)			
万円					
総 計	412,893	100.00	119,719	293,173	1
8.8	19,572	4.74	4,474	15,098	-
9.8	36,379	8.81	8,145	28,234	-
10.4	35,167	8.52	7,601	27,566	-
11.0	45,009	10.90	10,125	34,884	-
11.8	46,477	11.26	10,967	35,510	-
小 計	182,604	44.23	41,312	141,292	-
12.6	38,395	9.30	9,802	28,593	-
13.4	31,498	7.63	8,594	22,904	-
14.2	25,867	6.26	7,543	18,324	-
15.0	24,463	5.92	7,799	16,664	-
16.0	21,266	5.15	7,575	13,691	-
小 計	141,489	34.27	41,313	100,176	-
17.0	17,071	4.13	6,529	10,542	-
18.0	13,347	3.23	5,171	8,176	-
19.0	10,638	2.58	4,312	6,326	-
20.0	13,966	3.38	5,808	8,158	-
22.0	11,209	2.71	4,819	6,390	-
小 計	66,231	16.04	26,639	39,592	-
24.0	6,963	1.69	3,026	3,937	-
26.0	4,720	1.14	2,103	2,616	1
28.0	2,849	0.69	1,264	1,585	-
30.0	2,027	0.49	914	1,113	-
32.0	1,384	0.34	664	720	-
小 計	17,943	4.35	7,971	9,971	1
34.0	895	0.22	445	450	-
36.0	611	0.15	306	305	-
38.0	540	0.13	289	251	-
41.0	442	0.11	260	182	-
44.0	252	0.06	131	121	-
小 計	2,740	0.66	1,431	1,309	-
47.0	237	0.06	135	102	-
50.0	226	0.05	129	97	-
53.0	185	0.04	102	83	-
56.0	186	0.05	102	84	-
59.0	154	0.04	90	64	-
小 計	988	0.24	558	430	-
62.0	898	0.22	495	403	-

第3表 厚生年金保険（第1号） 標準賞与額別被保険者数

標準賞与額別被保険者数								
標準賞与額	合 計		船員を除く合計		一般男子	女 子	坑内員	船 員
		割合 (%)		割合 (%)				
総 計	3, 879, 500	100. 00	3, 875, 449	100. 00	2, 544, 135	1, 331, 122	192	4, 051
万円以上 万円未満								
0. 1 ~ 5	443, 618	11. 43	443, 557	11. 45	205, 364	238, 194	△ 1	61
5 ~ 10	448, 019	11. 55	447, 758	11. 55	266, 731	181, 024	3	261
10 ~ 15	473, 901	12. 22	473, 604	12. 22	298, 271	175, 329	4	297
15 ~ 20	442, 155	11. 40	441, 838	11. 40	274, 484	167, 291	63	317
20 ~ 25	419, 663	10. 82	419, 249	10. 82	274, 332	144, 826	91	414
小 計	2, 227, 356	57. 41	2, 226, 006	57. 44	1, 319, 182	906, 664	160	1, 350
25 ~ 30	319, 551	8. 24	319, 109	8. 23	215, 767	103, 331	11	442
30 ~ 35	281, 803	7. 26	281, 271	7. 26	196, 128	85, 135	8	532
35 ~ 40	197, 276	5. 09	196, 989	5. 08	138, 471	58, 508	10	287
40 ~ 45	167, 916	4. 33	167, 583	4. 32	120, 815	46, 767	1	333
45 ~ 50	117, 676	3. 03	117, 446	3. 03	86, 122	31, 323	1	230
小 計	1, 084, 222	27. 95	1, 082, 398	27. 93	757, 303	325, 064	31	1, 824
50 ~ 55	112, 010	2. 89	111, 819	2. 89	85, 858	25, 961	－	191
55 ~ 60	68, 600	1. 77	68, 465	1. 77	52, 943	15, 522	－	135
60 ~ 65	63, 202	1. 63	63, 103	1. 63	49, 717	13, 385	1	99
65 ~ 70	44, 116	1. 14	44, 070	1. 14	35, 691	8, 379	－	46
70 ~ 75	40, 261	1. 04	40, 222	1. 04	33, 054	7, 168	－	39
小 計	328, 189	8. 46	327, 679	8. 46	257, 263	70, 415	1	510
75 ~ 80	29, 414	0. 76	29, 375	0. 76	24, 388	4, 987	－	39
80 ~ 85	26, 769	0. 69	26, 717	0. 69	22, 670	4, 047	－	52
85 ~ 90	19, 353	0. 50	19, 316	0. 50	16, 687	2, 629	－	37
90 ~ 95	17, 757	0. 46	17, 727	0. 46	15, 468	2, 259	－	30
95 ~ 100	14, 361	0. 37	14, 334	0. 37	12, 663	1, 671	－	27
小 計	107, 654	2. 77	107, 469	2. 77	91, 876	15, 593	－	185
100 ~ 105	20, 734	0. 53	20, 680	0. 53	17, 874	2, 806	－	54
105 ~ 110	9, 055	0. 23	9, 041	0. 23	8, 146	895	－	14
110 ~ 115	9, 269	0. 24	9, 251	0. 24	8, 382	869	－	18
115 ~ 120	7, 531	0. 19	7, 528	0. 19	6, 812	716	－	3
120 ~ 125	10, 602	0. 27	10, 591	0. 27	9, 415	1, 176	－	11
小 計	57, 191	1. 47	57, 091	1. 47	50, 629	6, 462	－	100
125 ~ 130	7, 763	0. 20	7, 757	0. 20	7, 048	709	－	6
130 ~ 135	6, 650	0. 17	6, 645	0. 17	6, 050	595	－	5
135 ~ 140	4, 907	0. 13	4, 906	0. 13	4, 487	419	－	1
140 ~ 145	4, 250	0. 11	4, 243	0. 11	3, 850	393	－	7
145 ~ 150	2, 907	0. 07	2, 907	0. 08	2, 650	257	－	－
小 計	26, 477	0. 68	26, 458	0. 68	24, 085	2, 373	－	19
150 ~	48, 411	1. 25	48, 348	1. 25	43, 797	4, 551	－	63

第3表(続) 厚生年金保険(第1号) 標準賞与額別被保険者数(短時間労働者)

標準賞与額別被保険者数						
標準賞与額	合 計		一般男子	女 子	坑内員	
		割合(%)				
総 計	31,585	100.00	7,114	24,471		-
万円以上 万円未満						
0.1 ～ 5	24,416	77.30	4,447	19,969		-
5 ～ 10	3,882	12.29	935	2,947		-
10 ～ 15	1,169	3.70	576	593		-
15 ～ 20	1,098	3.48	581	517		-
20 ～ 25	489	1.55	265	224		-
小 計	31,054	98.32	6,804	24,250		-
25 ～ 30	115	0.36	58	57		-
30 ～ 35	40	0.13	23	17		-
35 ～ 40	47	0.15	33	14		-
40 ～ 45	21	0.07	13	8		-
45 ～ 50	20	0.06	11	9		-
小 計	243	0.77	138	105		-
50 ～ 55	36	0.11	16	20		-
55 ～ 60	29	0.09	13	16		-
60 ～ 65	16	0.05	12	4		-
65 ～ 70	44	0.14	29	15		-
70 ～ 75	34	0.11	16	18		-
小 計	159	0.50	86	73		-
75 ～ 80	8	0.03	6	2		-
80 ～ 85	3	0.01	2	1		-
85 ～ 90	35	0.11	23	12		-
90 ～ 95	40	0.13	22	18		-
95 ～ 100	2	0.01	2	-		-
小 計	88	0.28	55	33		-
100 ～ 105	26	0.08	16	10		-
105 ～ 110	1	0.00	1	-		-
110 ～ 115	-	-	-	-		-
115 ～ 120	1	0.00	1	-		-
120 ～ 125	2	0.01	2	-		-
小 計	30	0.09	20	10		-
125 ～ 130	-	-	1	△ 1		-
130 ～ 135	-	-	-	-		-
135 ～ 140	△ 1	0.00	△ 1	-		-
140 ～ 145	1	0.00	1	-		-
145 ～ 150	-	-	-	-		-
小 計	-	-	1	△ 1		-
150 ～	11	0.03	10	1		-

第4表(続) 厚生年金保険(第1号) 都道府県別年金受給権者状況(厚生年金保険計)
(新規裁定)

都道府県別	合 計			老 齢 年 金			通 算 老 齢 年 金 ・25 年 未 満			障 害 年 金			遺 族 年 金			通算遺族年金	
	件数	年金額	(別掲)基礎年金額	件数	年金額	(別掲)基礎年金額	件数	年金額	(別掲)基礎年金額	件数	年金額	(別掲)基礎年金額	件数	年金額	(別掲)基礎年金額	件数	年金額
	千円	千円	千円	千円	千円	千円	千円	千円	千円	千円	千円	千円	千円	千円	千円	千円	千円
平成 30 年 3月	147,356	87,876,453	10,735,570	50,785	47,404,915	2,303,063	64,377	10,768,021	5,551,015	3,308	2,333,789	1,495,844	28,883	27,368,977	1,385,648	3	752
4月	138,064	84,267,369	9,292,395	49,310	45,652,625	2,323,652	57,120	9,635,346	4,791,640	2,436	1,719,684	1,113,306	29,197	27,259,677	1,063,797	1	*
5月	116,083	74,044,723	9,087,896	42,282	41,179,112	2,242,921	46,932	8,071,867	4,881,200	2,395	1,706,890	1,062,494	24,472	23,086,583	901,282	2	*
6月	156,151	107,346,089	14,428,566	59,172	58,385,206	3,833,714	54,126	9,834,275	7,402,384	3,378	2,344,238	1,509,166	39,475	36,782,369	1,683,301	-	-
7月	104,336	72,008,878	10,603,092	39,039	37,835,731	2,589,566	34,235	6,287,586	34,235	3,292	2,307,139	1,545,793	27,769	25,578,326	1,349,836	1	*
8月	116,625	84,799,925	11,641,167	43,929	42,672,296	2,756,898	34,108	6,423,014	5,392,443	4,301	3,076,281	1,952,637	34,286	32,628,257	1,539,189	1	*
北 海 道	5,321	3,193,938	554,892	1,977	1,622,093	127,321	1,690	281,448	292,922	213	148,177	71,689	1,441	1,142,220	62,960	-	-
青 森 県	1,422	703,542	175,660	483	356,618	25,935	504	75,588	98,891	52	33,560	30,357	383	237,776	20,478	-	-
岩 手 県	1,359	789,479	133,258	521	427,835	32,017	393	85,625	63,096	52	33,356	23,166	393	269,663	14,979	-	-
宮 城 県	2,351	1,539,147	262,856	996	878,819	87,342	719	136,504	127,149	62	40,854	23,019	574	482,970	25,346	-	-
秋 田 県	1,145	685,717	123,056	471	373,235	30,870	313	51,468	57,162	32	25,214	13,425	329	235,800	21,599	-	-
山 形 県	1,061	656,591	113,659	467	368,614	31,781	249	39,671	48,781	34	22,938	16,814	311	225,368	16,282	-	-
福 島 県	2,066	1,314,623	235,183	873	743,351	63,039	589	113,785	100,919	91	60,570	45,281	513	396,917	25,944	-	-
茨 城 県	2,568	1,839,304	261,697	1,087	1,065,407	61,955	748	140,395	120,696	94	71,930	40,279	639	561,572	38,767	-	-
栃 木 県	1,822	1,331,460	174,415	795	775,444	42,907	488	92,655	83,954	70	54,810	33,952	469	408,550	13,602	-	-
群 馬 県	1,752	1,217,997	158,660	722	607,144	32,141	454	99,888	66,082	76	53,772	34,643	500	394,193	25,795	-	-
埼 玉 県	5,865	4,781,026	617,109	2,380	2,596,003	169,164	1,656	338,700	262,850	212	163,880	106,794	1,617	1,682,444	78,301	-	-
千 葉 県	5,693	4,490,438	612,876	2,154	2,354,545	163,807	1,736	342,595	279,965	185	132,621	94,219	1,618	1,660,677	74,885	-	-
東 京 都	10,489	8,072,471	1,189,342	3,749	4,107,902	297,364	3,589	824,852	535,459	424	319,712	201,274	2,727	2,820,006	155,245	-	-
神 奈 川 県	10,332	9,956,872	881,392	2,966	3,508,191	188,371	2,217	446,026	369,858	324	253,692	153,863	4,825	5,748,963	169,299	-	-
新 潟 県	2,184	1,540,276	169,884	930	815,654	46,019	473	79,258	76,220	77	52,438	27,017	704	592,926	20,627	-	-
富 山 県	978	780,755	171,617	449	425,261	19,065	177	31,722	25,136	34	25,628	12,587	318	298,144	14,830	-	-
石 川 県	983	693,853	74,989	389	342,963	20,094	261	45,381	37,438	34	23,321	15,119	299	282,187	2,338	-	-
福 山 県	782	547,360	66,827	372	326,262	20,449	185	31,878	21,975	26	20,032	11,282	199	169,187	13,122	-	-
山 梨 県	734	482,869	78,105	267	239,750	20,668	220	46,562	34,619	31	23,126	10,444	216	173,432	12,374	-	-
長 野 県	1,796	1,330,378	156,260	778	717,872	33,978	400	81,984	57,452	82	53,132	35,544	536	477,390	29,286	-	-
岐 阜 県	1,760	1,265,692	156,233	678	646,076	29,423	445	91,448	67,987	72	56,814	26,644	565	471,354	32,179	-	-
静 岡 県	3,362	2,705,434	334,392	1,435	1,498,239	83,207	792	160,941	136,091	136	100,069	57,483	999	946,184	57,611	-	-
愛 知 県	5,990	4,946,487	555,386	2,446	2,870,129	128,708	1,477	274,698	230,353	276	205,393	129,437	1,791	1,796,266	66,888	-	-
滋 賀 県	1,582	1,184,992	149,907	661	669,493	31,256	413	71,545	70,530	65	47,266	35,694	443	396,688	12,427	-	-
3月	1,306	997,524	140,570	529	541,292	29,928	331	67,108	56,189	57	41,771	21,141	389	347,352	33,312	-	-
京 都 府	2,101	1,375,777	232,744	800	687,771	65,001	698	141,028	117,296	64	47,690	28,273	539	499,288	22,174	-	-
大 阪 府	7,440	5,249,980	817,520	2,471	2,450,370	195,064	2,586	504,291	395,046	290	207,407	133,424	2,093	2,087,912	93,986	-	-
兵 庫 県	5,338	3,999,337	507,498	2,027	2,079,359	114,808	1,748	320,654	253,531	187	131,253	83,555	1,376	1,468,071	55,604	-	-
和 歌 山 県	1,242	885,314	119,441	495	457,528	32,685	341	58,399	50,182	51	37,430	23,975	355	331,957	12,598	-	-
鳥 取 県	855	579,424	89,783	315	285,615	25,054	238	41,764	44,425	32	21,531	14,954	270	230,513	5,349	-	-
島 根 県	589	366,417	54,692	247	188,804	16,063	138	25,897	22,914	18	10,075	4,569	185	141,565	11,146	1	*
島 田 県	694	454,197	59,831	304	241,273	16,419	161	26,126	26,510	25	17,829	11,105	204	168,970	5,797	-	-
岡 山 県	1,805	1,371,855	149,222	729	697,839	38,700	423	70,143	60,345	51	33,025	24,276	602	570,848	25,901	-	-
山 口 県	2,544	1,888,068	221,554	1,010	935,245	46,271	662	117,320	99,305	101	77,972	40,789	771	757,531	35,189	-	-
徳 島 県	1,296	962,195	114,675	550	509,027	24,572	326	50,720	58,384	30	22,486	15,779	390	379,963	15,940	-	-
香 川 県	717	407,068	80,002	283	222,439	20,104	223	33,775	38,295	29	16,946	15,208	182	133,908	6,396	-	-
愛 媛 県	919	624,995	92,615	367	336,898	17,234	255	38,485	48,620	31	22,181	16,619	266	227,431	10,142	-	-
高 知 県	1,340	855,600	105,948	500	421,378	16,429	397	70,719	48,406	54	33,404	27,063	389	330,100	14,051	-	-
富 山 県	654	371,486	64,880	200	175,552	14,214	249	41,868	37,270	23	15,167	9,381	182	138,898	4,014	-	-
福 岡 県	4,844	3,272,217	497,557	1,747	1,637,830	109,756	1,545	265,292	237,636	189	120,088	81,440	1,363	1,249,007	68,725	-	-
佐 賀 県	804	478,189	83,788	286	230,255	15,871	251	40,811	41,355	35	21,191	13,590	232	185,932	12,972	-	-
長 崎 県	1,384	796,300	127,452	450	363,417	26,890	477	84,109	65,640	32	20,950	13,366	425	327,823	21,556	-	-
熊 本 県	1,758	993,314	169,510	667	529,326	25,420	603	100,820	97,970	57	38,239	27,917	431	324,930	18,203	-	-
大 宮 市	1,194	699,104	116,903	478	385,794	27,771	369	58,503	60,019	35	22,082	18,373	312	232,724	10,741	-	-
鹿 児 島 県	1,157	600,528	122,399	424	316,052	18,730	423	65,802	68,056	48	29,482	23,644	262	189,192	11,969	-	-
那 覇 市	1,711	878,140	179,957	611	475,417	40,776	641	107,518	92,325	56	34,944	30,735	403	260,261	16,121	-	-
沖 縄 県	1,269	512,154	155,204	329	241,011	25,984	666	98,858	93,008	51	30,247	23,434	223	142,038	12,780	-	-
そ の 他	267	130,039	29,766	64	62,905	6,272	169	35,384	14,131	1	*	*	33	31,166	9,363	-	-

注1. 厚生年金保険(第1号)の受給権者とは、厚生年金保険受給権者全体から、共済組合等の組合員等たる厚生年金保険の被保険者期間(平成27年9月以前の共済組合等の組合員等の期間を含む)のみの者を除き、さらに、障害厚生年金受給権者及び短期要件分の遺族厚生年金受給権者について、それぞれ初診日又は死亡日に共済組合等の組合員等であった者を除いた者をいう。

2. 厚生年金保険(第1号)受給権者の年金額は、老齢給付及び遺族年金(長期要件)については、平成27年9月以前の厚生年金保険被保険者期間及び平成27年10月以降の第1号厚生年金被保険者期間に係る年金額であり、平成27年10月以降に受給権が発生した障害年金及び遺族年金(短期要件)については、共済組合等の組合員等たる厚生年金保険の被保険者期間(平成27年9月以前の共済組合等の組合員等の期間を含む)を含めて算出した年金額である。

第4表(続) 厚生年金保険(第1号) 都道府県別年金受給権者状況(厚生年金保険計)
(失 権)

都道府県別	合 計			老 齢 年 金			通 算 老 齢 年 金 ・25 年 未 満			障 害 年 金			遺 族 年 金			通算遺族年金	
	件数	年金額	(別掲)基礎年金額	件数	年金額	(別掲)基礎年金額	件数	年金額	(別掲)基礎年金額	件数	年金額	(別掲)基礎年金額	件数	年金額	(別掲)基礎年金額	件数	年金額
		千円	千円		千円	千円		千円	千円		千円	千円		千円	千円		千円
平成 30 年 3月	101,685	91,839,299	40,800,613	41,981	58,412,514	23,093,482	33,315	7,987,624	16,510,063	2,227	1,928,173	996,789	23,816	23,424,206	200,279	346	86,782
4月	113,576	94,354,737	49,505,074	40,084	55,911,100	22,104,454	32,322	7,793,991	15,774,647	2,067	1,795,109	920,196	38,774	28,775,239	10,705,776	329	79,299
5月	89,881	80,037,436	36,142,096	36,487	50,174,498	20,315,349	29,758	7,215,549	14,714,740	1,951	1,680,565	851,694	21,365	20,891,236	260,314	320	75,588
6月	111,914	99,754,562	45,467,586	45,728	62,982,103	25,453,809	37,318	8,893,827	18,601,729	2,498	2,162,940	1,127,023	26,007	25,623,932	285,026	363	91,760
7月	88,727	78,864,250	36,042,001	36,132	49,678,857	20,139,609	29,849	7,054,650	14,716,696	2,000	1,717,270	930,530	20,465	20,339,786	255,165	281	73,688
8月	100,323	90,426,527	41,692,058	41,866	58,141,072	23,841,467	33,128	7,873,769	16,560,839	2,287	1,992,099	1,045,409	22,744	22,345,640	244,343	298	73,947
北 海	4,689	3,772,486	1,795,657	1,711	2,261,821	889,744	1,744	385,131	851,883	94	72,492	44,674	1,118	1,049,522	9,356	22	3,520
道	1,091	682,969	452,714	357	410,481	197,346	468	91,388	235,468	26	19,684	15,196	237	160,522	4,705	3	895
青 森	1,112	739,931	480,030	419	462,639	241,827	405	71,765	222,027	31	26,801	13,248	252	177,938	2,927	5	788
手 城	1,647	1,331,313	678,019	642	842,308	359,191	575	125,900	294,091	40	37,052	16,560	387	325,362	8,176	3	691
宮 田	1,053	691,826	411,893	344	387,944	187,877	406	79,582	210,769	30	21,962	13,248	272	201,819	-	1	*
山 形	980	667,936	409,618	365	418,275	214,257	360	71,260	182,444	26	23,783	12,917	225	154,178	-	4	441
福 島	1,554	1,171,986	631,321	603	718,719	341,088	537	110,148	271,836	34	27,571	13,472	380	315,548	4,925	-	-
茨 城	1,852	1,563,088	784,878	766	995,761	454,001	632	143,151	312,151	32	27,161	15,450	419	396,037	3,276	3	648
栃 木	1,498	1,230,316	619,767	600	759,705	354,614	502	118,795	248,449	25	23,900	11,105	366	326,880	5,599	5	1,036
群 馬	1,602	1,254,543	683,495	629	784,700	368,639	574	133,629	293,171	33	25,306	20,409	361	309,157	1,277	5	1,751
埼 玉	4,655	4,497,135	2,071,576	2,050	3,001,259	1,241,353	1,513	375,651	776,037	87	87,219	39,444	995	1,028,989	14,741	10	4,017
千 葉	3,972	3,997,762	1,747,154	1,781	2,688,969	1,064,645	1,247	307,754	633,654	73	67,619	39,084	860	930,762	9,771	11	2,658
東 京	8,485	8,683,497	3,439,025	3,435	5,391,004	1,950,088	2,773	746,752	1,385,476	168	163,720	79,618	2,087	2,375,262	23,843	22	6,759
神 奈 川	8,082	9,731,371	3,904,877	4,294	7,201,262	2,649,952	2,141	599,048	1,140,736	200	207,314	99,284	1,429	1,718,187	14,905	18	5,560
新 潟	2,187	1,786,730	879,682	913	1,122,729	504,419	711	161,631	348,901	51	40,351	23,961	509	461,626	2,401	3	393
富 山	1,098	954,785	472,566	474	616,949	276,901	342	81,542	181,508	31	25,312	11,524	248	230,163	2,634	3	819
石 川	916	756,183	386,424	361	475,562	204,318	339	86,678	176,015	16	13,256	5,319	197	179,544	3,773	3	1,143
福 井	779	630,832	320,447	342	407,407	182,091	248	63,862	126,607	19	17,450	8,242	165	141,126	3,508	5	988
山 梨	630	460,375	258,547	225	280,393	135,780	244	55,636	114,455	11	8,350	7,073	147	114,862	1,239	3	1,134
長 野	1,736	1,421,381	718,270	740	909,021	408,040	580	142,756	287,330	44	35,215	19,153	369	333,984	3,747	3	406
岐 阜	1,830	1,492,048	778,206	752	932,662	438,693	602	148,533	313,826	44	36,438	18,898	424	373,041	6,789	8	1,374
静 岡	3,243	2,824,006	1,340,856	1,368	1,783,984	779,680	1,036	242,711	525,115	76	63,423	30,003	755	732,302	6,059	8	1,586
愛 知	5,437	5,209,080	2,354,989	2,409	3,401,561	1,439,869	1,658	408,821	845,240	128	112,930	54,193	1,225	1,282,681	15,687	17	3,088
重 慶	1,447	1,265,610	612,062	618	822,777	357,034	463	106,922	238,548	28	21,083	11,300	331	312,902	5,180	7	1,928
滋 賀	1,034	931,416	422,161	425	574,411	246,576	320	83,989	168,512	21	17,455	7,073	265	254,988	-	3	573
京 都	1,882	1,717,624	742,807	745	1,051,625	418,977	643	164,713	307,119	41	44,708	12,858	443	454,348	3,852	10	2,230
大 阪	6,916	6,598,548	2,830,461	2,932	4,208,656	1,642,070	2,248	563,521	1,091,222	178	149,512	81,082	1,541	1,671,476	16,087	17	5,383
兵 庫	4,525	4,531,544	1,815,763	1,905	2,881,621	1,067,674	1,397	333,446	677,444	114	103,429	54,970	1,097	1,209,708	15,675	12	3,339
和 歌 山	1,039	977,318	430,953	418	625,407	243,847	339	79,509	171,046	24	26,111	13,248	251	244,409	2,811	7	1,882
	887	742,655	339,692	354	476,656	186,111	308	70,049	146,314	19	15,182	6,040	204	180,571	1,228	2	*
鳥 取	577	424,847	227,017	243	268,855	127,506	206	49,875	94,427	12	9,814	3,731	115	96,190	1,353	1	*
島 根	679	553,509	274,017	291	359,055	154,313	215	52,412	108,003	16	16,237	8,572	156	125,467	3,129	1	*
岡 山	1,808	1,559,883	736,839	813	1,039,031	451,600	553	127,025	271,784	33	30,721	8,767	403	361,845	4,688	6	1,262
広 島	2,858	2,590,272	1,121,460	1,189	1,624,204	637,875	904	217,259	450,084	68	60,720	30,423	691	686,317	3,079	6	1,772
山 口	1,610	1,439,413	598,447	628	843,875	331,524	495	108,533	252,666	41	32,545	11,884	440	453,516	2,373	6	944
徳 島	702	502,372	277,428	277	315,129	145,923	251	54,084	121,539	17	10,679	8,183	153	121,635	1,783	4	845
香 川	979	807,684	390,489	416	502,300	222,651	303	72,863	155,080	22	17,645	9,576	232	123,271	3,182	6	1,605
愛 媛	1,309	1,021,994	522,737	517	655,422	277,678	479	102,829	235,468	18	12,297	8,017	291	250,581	1,574	4	866
高 知	642	459,757	253,507	242	287,425	122,029	249	53,006	122,714	15	10,838	6,683	134	107,998	2,081	2	*
福 岡	4,001	3,570,567	1,553,226	1,632	2,224,234	883,511	1,291	280,567	604,579	110	90,694	56,363	951	970,593	8,773	17	4,479
佐 賀	670	511,460	279,545	273	325,127	154,911	237	54,138	120,737	13	9,019	3,897	145	122,944	-	2	*
長 崎	1,304	1,054,999	500,171	492	628,615	262,997	464	103,099	215,169	39	27,255	18,928	302	294,582	3,077	7	2,448
熊 本	1,363	960,947	563,525	522	616,667	285,787	503	98,313	260,520	26	17,924	12,917	307	226,916	4,302	5	1,127
大 分	884	655,067	340,688	331	399,001	182,077	334	67,951	146,129	22	14,916	10,910	196	172,985	1,572	1	*
宮 崎	973	668,829	387,817	357	397,232	191,587	371	78,069	183,137	27	18,617	11,151	217	174,401	1,942	1	*
鹿 児 島	1,420	880,919	564,698	422	492,257	228,398	645	134,808	314,432	36	29,102	17,759	312	223,875	4,109	5	877
沖 縄	646	409,694	272,394	231	242,073	126,191	253	58,646	123,802	26	19,556	17,022	135	89,338	5,379	1	*
そ の 他	40	38,021	14,142	13	24,303	8,209	20	6,693	3,175	2	*	*	5	5,293	779	-	-

注1. 厚生年金保険(第1号)の受給権者とは、厚生年金保険受給権者全体から、共済組合等の組合員等たる厚生年金保険の被保険者期間(平成27年9月以前の共済組合等の組合員等の期間を含む)のみの者を除き、さらに、障害厚生年金受給権者及び短期要件分の遺族厚生年金受給権者について、それぞれ初診日又は死亡日に共済組合等の組合員等であった者を除いた者をいう。

注2. 厚生年金保険(第1号)受給権者の年金額は、老齢給付及び遺族年金(長期要件)については、平成27年9月以前の厚生年金保険被保険者期間及び平成27年10月以降の第1号厚生年金被保険者期間に係る年金額であり、平成27年10月以降に受給権が発生した障害年金及び遺族年金(短期要件)については、共済組合等の組合員等たる厚生年金保険の被保険者期間(平成27年9月以前の共済組合等の組合員等の期間を含む)を含めて算出した年金額である。

第4表(続) 厚生年金保険(第1号) 都道府県別年金受給権者状況(厚生年金保険計(旧共済組合を除く))
(月末現在)

都道府県別		合 計			老 齢 年 金			通 算 老 齢 年 金 ・ 25 年 未 満			障 害 年 金			遺 族 年 金			通算遺族年金	
		件数	年金額	(別掲)基礎年金額	件数	年金額	(別掲)基礎年金額	件数	年金額	(別掲)基礎年金額	件数	年金額	(別掲)基礎年金額	件数	年金額	(別掲)基礎年金額	件数	年金額
		千円	千円	千円	千円	千円	千円	千円	千円	千円	千円	千円	千円	千円	千円	千円	千円	千円
平成 30 年 3月		36,742,598	26,363,642,246	17,510,863,346	15,646,269	17,775,861,227	9,365,362,859	14,751,115	2,650,386,556	7,765,974,170	610,394	452,423,091	259,759,993	5,702,796	5,476,443,407	119,766,324	32,024	8,527,965
4月		36,777,464	26,357,964,651	17,537,784,595	15,673,835	17,772,729,508	9,391,015,843	14,766,914	2,649,023,708	7,783,772,593	610,867	452,320,610	259,788,759	5,694,145	5,475,440,916	103,207,400	31,703	8,449,908
5月		36,811,125	26,361,104,118	17,577,444,958	15,698,824	17,779,115,457	9,414,158,606	14,771,517	2,644,300,087	7,798,633,151	611,397	452,301,344	260,617,366	5,697,996	5,477,011,539	104,035,835	31,391	8,375,691
6月		36,862,289	26,367,709,505	17,617,888,808	15,725,247	17,779,221,129	9,433,592,464	14,781,090	2,639,987,892	7,816,948,719	612,391	452,480,934	261,671,494	5,712,524	5,487,733,966	105,676,131	31,037	8,285,584
7月		36,877,384	26,355,802,669	17,652,483,355	15,739,975	17,768,751,764	9,452,352,754	14,772,258	2,633,385,758	7,830,251,046	613,793	453,068,204	262,921,074	5,720,593	5,492,383,168	106,958,482	30,765	8,213,774
8月		36,896,282	26,344,443,853	17,699,738,227	15,753,354	17,754,671,697	9,475,035,219	14,763,543	2,625,741,671	7,851,779,937	615,942	454,138,289	264,478,303	5,732,974	5,501,751,861	108,444,768	30,469	8,140,335
北 海 道	森手城田	1,694,979	1,025,230,079	776,491,333	630,232	644,909,088	365,039,276	762,714	125,120,760	395,262,380	30,003	21,127,700	11,789,186	270,392	233,698,231	4,400,490	1,638	374,300
		407,841	199,699,967	185,813,882	142,456	123,527,466	81,253,177	194,492	28,702,428	100,227,748	6,536	4,249,719	3,061,633	63,933	43,129,593	1,271,325	424	90,761
		407,729	228,198,184	196,042,212	168,726	148,939,452	99,543,457	166,141	26,482,865	92,103,411	7,085	4,683,597	2,935,502	65,436	48,016,439	1,459,843	341	75,831
		644,609	426,214,112	308,907,801	277,318	290,360,010	164,394,839	258,241	43,788,201	137,698,638	10,553	7,674,261	4,471,102	97,991	84,266,282	2,343,222	506	125,358
		363,158	195,725,391	170,811,459	148,092	126,750,241	85,642,728	149,084	22,947,955	81,895,676	5,684	3,796,091	2,273,456	59,894	42,147,626	999,598	404	83,478
山 福 茨 栃 群	形島城木馬	368,306	213,789,381	182,321,343	169,413	146,652,227	100,204,879	137,117	22,240,472	78,350,632	6,464	4,249,754	2,719,216	54,993	40,572,299	1,046,615	319	74,628
		597,094	372,043,753	284,428,581	270,505	252,585,836	157,555,106	225,343	38,425,894	120,489,533	10,594	7,270,200	4,326,768	90,230	73,665,495	2,057,174	422	96,329
		799,494	562,134,798	390,172,456	345,076	292,535,325	208,200,744	328,011	56,128,928	173,885,988	11,628	8,663,887	5,472,325	114,352	104,691,449	2,613,400	427	115,210
		561,153	384,760,367	270,516,263	246,085	266,861,246	146,923,735	224,663	39,487,164	117,978,961	8,313	6,085,475	3,729,957	81,717	72,234,388	1,883,609	375	92,093
		595,649	397,684,245	296,253,903	254,313	272,163,063	155,201,083	245,549	43,871,418	134,807,337	9,421	6,782,019	4,431,694	85,910	74,764,045	1,813,788	456	103,701
埼 千 東 神 奈	玉葉京川湯	1,979,633	1,519,814,631	970,035,011	841,633	1,048,144,913	516,090,142	819,022	151,055,594	435,141,832	27,556	21,668,613	12,794,098	290,243	298,587,591	6,008,939	1,179	357,920
		1,696,457	1,345,917,663	835,697,665	722,294	933,116,492	446,538,176	695,257	125,033,194	372,533,686	25,254	19,758,765	11,463,234	252,608	267,707,691	5,162,569	1,044	301,520
		3,143,924	2,509,195,925	1,480,484,688	1,286,868	1,664,634,487	768,577,518	1,305,051	264,364,487	680,865,645	48,607	38,094,816	21,755,278	500,487	541,450,983	9,286,247	2,911	916,289
		2,406,969	2,056,754,719	1,165,902,089	1,036,483	1,406,069,236	639,754,301	949,413	176,824,904	502,945,525	36,986	29,474,168	16,253,469	382,551	443,903,229	6,948,794	1,536	483,182
		777,227	511,276,724	384,503,626	369,505	351,078,049	221,630,275	272,894	47,540,284	155,438,369	13,291	9,250,854	5,044,240	120,892	103,257,153	2,390,742	645	150,384
富 石 福 山 長	山川井梨野	382,579	282,642,093	192,443,601	192,904	196,376,591	118,702,995	119,665	21,679,708	70,085,429	6,285	4,538,294	2,586,628	63,325	59,952,050	1,068,549	400	95,451
		371,180	253,439,599	184,982,349	171,455	171,948,539	103,567,029	136,080	25,778,576	77,535,861	6,681	4,696,889	2,830,513	56,559	50,912,223	1,048,946	405	103,372
		263,378	186,617,756	131,080,261	134,576	132,343,265	80,403,877	84,578	16,372,467	48,156,103	4,776	3,375,207	1,724,284	39,231	34,474,748	795,998	217	52,075
		246,153	153,765,911	120,084,250	99,889	103,556,122	59,825,940	107,222	19,674,967	57,706,216	3,668	2,617,085	1,754,886	35,189	27,872,661	797,208	185	45,076
		715,654	487,058,130	363,294,431	332,909	336,480,586	204,218,213	266,172	50,991,981	151,456,305	12,681	8,813,242	5,639,160	103,337	90,646,037	1,980,753	555	126,284
岐 静 愛 三 滋	阜岡知重賀	640,845	444,895,702	315,391,981	274,565	299,660,051	169,122,966	253,337	45,973,548	140,200,728	10,377	7,671,881	4,166,679	101,988	91,438,259	1,901,607	578	151,964
		1,199,562	890,454,087	595,089,196	556,840	616,854,899	341,189,505	441,485	82,691,224	242,527,646	19,779	14,696,698	7,901,979	180,527	175,956,294	3,470,696	931	254,973
		2,026,226	1,588,991,795	989,272,449	897,975	1,092,646,622	556,307,751	771,531	139,529,871	411,587,230	34,465	26,406,496	15,047,280	320,719	329,078,248	6,330,189	1,536	403,558
		562,689	407,617,516	278,975,243	252,471	280,938,361	155,370,028	212,377	37,482,843	117,967,411	9,627	7,053,485	4,090,465	87,424	82,034,564	1,547,340	430	108,262
		408,597	306,137,498	203,444,212	185,214	213,003,067	114,140,902	154,298	28,113,237	85,219,566	6,851	5,210,355	2,788,492	61,878	59,721,516	1,295,252	356	89,323
京 大 兵 奈 和 歌	都阪庫良山	751,205	542,042,414	358,668,448	312,889	361,524,337	188,150,881	309,058	57,092,388	163,728,587	12,630	9,540,205	4,923,990	115,878	113,678,463	1,864,990	750	207,022
		2,452,802	1,851,538,944	1,139,649,676	1,008,180	1,220,410,955	604,837,211	1,000,139	183,956,566	509,579,892	43,339	33,230,520	18,461,696	399,134	413,313,015	6,770,876	2,010	627,888
		1,663,800	1,299,627,168	787,009,568	703,205	867,915,311	426,909,975	655,297	114,935,760	343,727,443	26,391	20,715,104	11,692,797	277,530	295,674,637	4,679,353	1,377	386,357
		405,466	309,677,724	195,800,418	165,446	211,850,188	102,247,973	169,606	28,415,871	89,803,457	5,998	4,685,013	2,670,864	64,064	64,626,616	1,078,124	352	100,037
		296,191	193,920,466	135,300,725	113,869	125,129,030	67,165,588	126,409	20,605,602	65,292,320	5,011	3,773,846	1,989,931	50,565	44,327,628	852,887	337	84,360
鳥 島 岡 広 山	取根山島口	195,249	121,328,442	94,443,613	91,597	82,615,984	53,850,438	69,923	12,267,855	38,691,413	3,266	2,175,242	1,378,808	30,272	24,223,062	522,955	191	46,299
		251,729	156,935,908	124,725,240	117,955	106,082,573	71,246,318	88,769	15,550,341	51,040,058	4,527	3,068,940	1,793,835	40,181	32,167,912	645,029	297	66,142
		630,464	450,808,771	312,186,174	297,738	311,843,827	181,245,811	222,764	38,699,097	124,467,385	11,080	8,017,500	4,768,086	98,352	92,121,371	1,704,892	530	126,976
		913,879	676,622,701	443,061,353	413,422	458,423,816	251,891,941	334,117	58,468,473	182,191,464	16,671	12,369,649	6,538,879	148,806	147,133,773	2,439,609	863	226,991
		511,388	366,677,032	245,786,694	223,586	242,439,388	136,208,201	190,170	30,925,198	105,129,707	7,981	5,932,720	3,268,470	89,116	87,330,708	1,180,316	535	139,017
徳 香 愛 高 福	島川媛知岡	246,035	150,005,050	115,592,345	110,346	102,605,098	62,890,430	95,424	15,805,140	50,214,897	4,372	2,964,040	1,923,950	35,672	28,580,316	563,068	221	50,456
		330,946	227,020,252	164,489,333	153,041	156,792,965	92,612,539	121,578	21,207,534	68,583,641	5,496	3,973,468	2,408,157	50,540	44,976,579	884,996	291	69,706
		467,583	292,707,219	221,460,877	192,748	192,708	113,901,088	192,970	31,112,414	102,421,306	8,845	6,147,409	3,937,330	72,599	63,027,350	1,201,153	421	101,619
		245,276																

第４表(続) 厚生年金保険（第１号） 都道府県別年金受給権者状況(厚生年金保険計(旧共済組合を除く))
(新規裁定)

都道府県別	合 計			老 齢 年 金			通 算 老 齢 年 金 ・ 25 年 未 満			障 害 年 金			遺 族 年 金			通算遺族年金	
	件数	年金額	(別掲)基礎年金額	件数	年金額	(別掲)基礎年金額	件数	年金額	(別掲)基礎年金額	件数	年金額	(別掲)基礎年金額	件数	年金額	(別掲)基礎年金額	件数	年金額
		千円	千円		千円	千円		千円	千円		千円	千円		千円	千円		千円
平成 30 年	147,322	87,870,361	10,725,596	50,783	47,403,832	2,301,861	64,351	10,766,994	5,543,023	3,307	2,333,346	1,495,064	28,878	27,365,438	1,385,648	3	752
3月	138,042	84,263,359	9,287,500	49,310	45,652,625	2,323,652	57,102	9,634,069	4,787,523	2,435	1,719,362	1,112,527	29,194	27,257,265	1,063,797	1	*
4月	116,077	74,044,434	9,084,999	42,282	41,179,112	2,242,921	46,926	8,071,579	4,878,302	2,395	1,706,890	1,062,494	24,472	23,086,583	901,282	2	*
5月	156,119	107,342,369	14,418,032	59,172	58,385,206	3,833,714	54,096	9,833,222	7,391,850	3,378	2,344,238	1,509,166	39,473	36,779,702	1,683,301	-	-
6月	104,310	72,003,932	10,593,283	39,038	37,834,045	2,588,101	34,213	6,286,343	5,110,332	3,291	2,306,799	1,545,014	27,767	25,576,649	1,349,836	1	*
7月	116,582	84,794,305	11,631,699	43,927	42,670,059	2,756,898	34,073	6,421,415	5,383,754	4,301	3,076,281	1,952,637	34,280	32,626,473	1,538,410	1	*
8月																	
北 海 道	5,319	3,193,867	554,892	1,977	1,622,093	127,321	1,689	281,425	292,922	213	148,177	71,689	1,440	1,142,171	62,960	-	-
青 森 県	1,422	703,542	175,660	483	356,618	25,935	504	75,588	98,891	52	33,560	30,357	383	237,776	20,478	-	-
岩 手 県	1,357	789,033	133,258	521	427,835	32,017	392	58,600	63,096	52	33,356	23,166	392	269,242	14,979	-	-
宮 城 県	2,348	1,539,115	262,279	996	878,819	87,342	716	136,472	126,572	62	40,854	23,019	574	482,970	25,346	-	-
秋 田 県	1,145	685,717	123,056	471	373,235	30,870	313	51,468	57,162	32	25,214	13,425	329	235,800	21,599	-	-
山 形 県	1,061	656,591	113,659	467	368,614	31,781	249	39,671	48,781	34	22,938	16,814	311	225,368	16,282	-	-
福 島 県	2,066	1,314,623	235,183	873	743,351	63,039	589	113,785	100,919	91	60,570	45,281	513	396,917	25,944	-	-
茨 城 県	2,566	1,839,059	261,697	1,087	1,065,407	61,955	747	140,329	120,696	94	71,930	40,279	638	561,394	38,767	-	-
栃 木 県	1,820	1,331,173	174,415	795	775,444	42,907	486	92,369	83,954	70	54,810	33,952	469	408,550	13,602	-	-
群 馬 県	1,752	1,217,997	158,660	722	670,144	42,941	454	99,888	66,082	76	53,772	34,643	500	394,193	25,795	-	-
埼 玉 県	5,865	4,781,026	617,109	2,380	2,596,003	169,164	1,656	338,700	262,850	212	163,880	106,794	1,617	1,682,444	78,301	-	-
千 葉 県	5,693	4,490,438	612,876	2,154	2,354,545	163,807	1,736	342,595	279,965	185	132,621	94,219	1,618	1,660,677	74,885	-	-
東 京 都	10,489	8,072,471	1,189,342	3,749	4,107,902	297,364	3,589	824,852	535,459	424	319,712	201,274	2,727	2,820,006	155,245	-	-
神 奈 川 県	10,330	9,956,496	880,612	2,966	3,508,191	188,371	2,216	446,022	369,858	324	253,692	153,863	4,824	5,748,592	168,520	-	-
新 潟 県	2,182	1,539,707	168,907	930	815,654	46,019	471	78,689	75,244	77	52,438	27,017	704	592,926	20,627	-	-
富 山 県	978	780,755	71,617	449	425,261	19,065	177	31,722	25,136	34	25,628	12,587	318	298,144	14,830	-	-
石 川 県	980	693,821	74,989	389	342,963	20,094	258	45,349	37,438	34	23,321	15,119	299	282,187	2,338	-	-
福 井 県	782	547,360	66,827	372	326,262	20,449	185	31,878	21,975	26	20,032	11,282	199	169,187	13,122	-	-
山 梨 県	734	482,869	78,105	267	239,750	20,668	220	46,562	34,619	31	23,126	10,444	216	173,432	12,374	-	-
長 野 県	1,795	1,330,299	156,260	778	717,872	33,978	399	81,905	57,452	82	53,132	35,544	536	477,390	29,286	-	-
岐 阜 県	1,759	1,265,088	156,233	678	646,076	29,423	445	91,448	67,987	72	56,814	26,644	564	470,751	32,179	-	-
静 岡 県	3,362	2,705,434	334,392	1,435	1,498,239	83,207	792	160,941	136,091	136	100,069	57,483	999	946,184	57,611	-	-
愛 知 県	5,990	4,946,487	555,386	2,446	2,670,129	128,708	1,477	274,698	230,353	276	205,393	129,437	1,791	1,796,266	66,888	-	-
三 重 県	1,582	1,184,992	149,907	661	669,493	31,256	413	71,545	70,530	65	47,266	35,694	443	396,688	12,427	-	-
滋 賀 県	1,306	997,524	140,570	529	541,292	29,928	331	67,108	56,189	57	41,771	21,141	389	347,352	33,312	-	-
京 都 府	2,101	1,375,777	232,744	800	687,771	65,001	698	141,028	117,296	64	47,690	28,273	539	499,288	22,174	-	-
大 阪 府	7,440	5,249,980	817,520	2,471	2,450,370	195,064	2,586	504,291	395,046	290	207,407	133,424	2,093	2,087,912	93,986	-	-
兵 庫 県	5,338	3,999,337	507,498	2,027	2,079,359	114,808	1,748	320,654	253,531	187	131,253	83,555	1,376	1,468,071	55,604	-	-
和 歌 山 県	1,242	885,314	119,441	495	457,528	32,685	341	58,399	50,182	51	37,430	23,975	355	331,957	12,598	-	-
奈 良 県	855	579,424	89,783	315	285,615	25,054	238	41,764	44,425	32	21,531	14,954	270	230,513	5,349	-	-
鳥 取 県	586	365,393	53,233	246	187,799	16,063	136	25,879	21,454	18	10,075	4,569	185	141,565	11,146	1	*
島 根 県	694	454,197	59,831	304	241,273	16,419	161	26,126	26,510	25	17,829	11,105	204	168,970	5,797	-	-
岡 山 県	1,803	1,371,703	149,222	729	697,839	38,700	421	69,991	60,345	51	33,025	24,276	602	570,848	25,901	-	-
広 島 県	2,541	1,886,804	220,840	1,009	934,014	46,271	660	117,287	98,591	101	77,972	40,789	771	757,531	35,189	-	-
山 口 県	1,291	962,112	112,012	550	509,027	24,572	321	50,636	55,721	30	22,486	15,779	390	379,963	15,940	-	-
徳 島 県	717	407,068	80,002	283	222,439	20,104	223	33,775	38,295	29	16,946	15,208	182	133,908	6,396	-	-
香 川 県	919	624,995	92,615	367	336,898	17,234	255	38,485	48,620	31	22,181	16,619	266	227,431	10,142	-	-
愛 媛 県	1,338	855,585	105,948	500	421,378	16,429	395	70,704	48,406	54	33,404	27,063	389	330,100	14,051	-	-
高 知 県	653	371,476	64,183	200	175,552	14,214	248	41,858	36,574	23	15,167	9,381	182	138,898	4,014	-	-
福 岡 県	4,844	3,272,217	497,557	1,747	1,637,830	109,756	1,545	265,292	237,636	189	120,088	81,440	1,363	1,249,007	68,725	-	-
佐 賀 県	803	478,174	83,788	286	230,255	15,871	250	40,796	41,355	35	21,191	13,590	232	185,932	12,972	-	-
長 崎 県	1,384	796,300	127,452	450	363,417	26,890	477	84,109	65,640	32	20,950	13,366	425	327,823	21,556	-	-
熊 本 県	1,758	993,314	169,510	667	529,326	25,420	603	100,820	97,970	57	38,239	27,917	431	324,930	18,203	-	-
分 岐 県	1,194	699,104	116,903	478	385,794	27,771	369	58,503	60,019	35	22,082	18,373	312	232,724	10,741	-	-
宮 崎 県	1,155	600,359	122,399	424	316,052	18,730	422	65,794	68,056	48	29,482	23,644	261	189,031	11,969	-	-
鹿 児 島 県	1,707	877,991	178,354	611	475,417	40,776	637	107,369	90,723	56	34,944	30,735	403	260,261	16,121	-	-
沖 縄 県	1,269	512,154	155,204	329	241,011	25,984	666	98,858	93,008	51	30,247	23,434	223	142,038	12,780	-	-
そ の 他	267	130,039	29,766	64	62,905	6,272	169	35,384	14,131	1	*	*	33	31,166	9,363	-	-

注１．厚生年金保険（第１号）の受給権者とは、厚生年金保険受給権者全体から、共済組合等の組合員等たる厚生年金保険の被保険者期間（平成27年9月以前の共済組合等の組合員等の期間を含む）のみの者を除き、さらに、障害厚生年金受給権者及び短期要件分の遺族厚生年金受給権者について、それぞれ初診日又は死亡日に共済組合等の組合員等であった者を除いた者をいう。

２．厚生年金保険（第１号）受給権者の年金額は、老齢給付及び遺族年金（長期要件）については、平成27年9月以前の厚生年金保険被保険者期間及び平成27年10月以降の第１号厚生年金被保険者期間に係る年金額であり、平成27年10月以降に受給権が発生した障害年金及び遺族年金（短期要件）については、共済組合等の組合員等たる厚生年金保険の被保険者期間（平成27年9月以前の共済組合等の組合員等の期間を含む）を含めて算出した年金額である。

３．「旧共済組合」は、厚生年金保険に統合された時点で旧ＪＲ共済、旧ＮＴＴ共済、旧ＪＴ共済又は旧農林共済の受給権が発生していた者及びその者の当該年の年金額である。

第4表(続) 厚生年金保険(第1号) 都道府県別年金受給権者状況(厚生年金保険計(旧共済組合を除く))
(失 権)

都道府県別	合 計			老 齢 年 金			通 算 老 齢 年 金 ・ 25 年 未 満			障 害 年 金			遺 族 年 金			通算遺族年金	
	件数	年金額	(別掲)基礎年金額	件数	年金額	(別掲)基礎年金額	件数	年金額	(別掲)基礎年金額	件数	年金額	(別掲)基礎年金額	件数	年金額	(別掲)基礎年金額	件数	年金額
	千円	千円	千円	千円	千円	千円	千円	千円	千円	千円	千円	千円	千円	千円	千円	千円	千円
平成 30 年 3月	98,797	87,368,813	40,211,118	40,177	54,896,066	22,677,147	32,905	7,860,195	16,341,196	2,211	1,903,207	993,282	23,162	22,623,242	199,493	342	86,103
4月	110,752	90,014,233	48,888,476	38,335	52,507,282	21,671,893	31,910	7,662,514	15,602,636	2,041	1,768,475	912,014	38,141	27,997,021	10,701,933	325	78,941
5月	87,406	76,237,204	35,611,657	34,953	47,179,604	19,946,409	29,420	7,119,703	14,561,565	1,929	1,654,513	844,875	20,790	20,208,897	258,808	314	74,487
6月	108,823	95,032,841	44,809,822	43,848	59,294,723	25,001,642	36,848	8,756,164	18,407,961	2,469	2,129,783	1,115,918	25,300	24,761,359	284,301	358	90,813
7月	86,434	75,359,318	35,553,998	34,729	46,937,946	19,803,774	29,524	6,958,958	14,571,122	1,976	1,696,879	926,633	19,931	19,693,441	252,468	274	72,095
8月	97,626	86,288,876	41,083,000	40,187	54,851,502	23,418,737	32,706	7,745,453	16,389,857	2,253	1,952,024	1,030,788	22,182	21,665,950	243,618	298	73,947
北 海 道	4,472	3,428,069	1,753,025	1,580	1,994,099	860,850	1,711	377,570	838,923	93	71,760	43,895	1,066	981,120	9,356	22	3,520
青 岩 山	1,035	611,319	441,480	331	362,875	191,753	457	87,096	230,605	25	19,030	14,417	219	141,423	4,705	3	895
宮 城 県	1,064	667,012	466,506	388	405,503	231,401	398	69,309	218,931	31	26,801	13,248	242	164,610	2,927	5	788
秋 田 県	1,587	1,232,615	667,536	604	762,298	353,303	567	123,874	289,496	39	35,891	16,560	374	309,862	8,176	3	691
	1,007	616,298	402,780	315	331,689	179,798	402	77,022	209,733	30	21,962	13,248	259	185,107	-	1	*
山 形 県	942	613,491	397,331	341	372,442	205,121	354	69,745	180,072	25	23,310	12,138	218	147,553	-	4	441
福 島 県	1,497	1,083,174	625,319	572	653,945	337,424	529	107,548	269,498	33	25,903	13,472	363	295,778	4,925	-	-
茨 城 県	1,808	1,503,877	771,950	741	948,890	446,202	620	139,289	307,022	32	27,161	15,450	412	387,889	3,276	3	648
栃 木 県	1,457	1,185,134	608,893	576	725,993	346,054	492	116,168	246,135	25	23,900	11,105	359	318,037	5,599	5	1,036
群 馬 県	1,563	1,202,513	674,147	605	738,795	364,051	563	131,441	288,410	33	25,306	20,409	357	305,221	1,277	5	1,751
埼 玉 県	4,582	4,365,552	2,053,648	2,002	2,900,838	1,228,423	1,506	372,899	771,039	84	80,735	39,444	980	1,007,062	14,741	10	4,017
千 葉 県	3,886	3,862,704	1,730,972	1,729	2,581,653	1,053,524	1,232	303,466	628,593	73	67,619	39,084	841	907,308	9,771	11	2,658
東 京 都	8,397	8,530,264	3,420,330	3,377	5,268,104	1,936,005	2,761	741,653	1,380,864	167	162,303	79,618	2,070	2,351,446	23,843	22	6,759
神 奈 川 県	7,940	9,471,668	3,869,028	4,184	6,974,013	2,619,448	2,128	595,197	1,136,365	198	203,716	98,310	1,412	1,693,182	14,905	18	5,560
新 潟 県	2,095	1,646,170	860,724	854	1,005,922	491,014	699	158,868	345,101	49	38,975	22,208	490	442,013	2,401	3	393
富 山 県	1,076	925,882	469,501	461	593,531	274,595	339	80,900	180,748	31	25,312	11,524	242	225,321	2,634	3	819
石 川 県	885	711,205	379,554	344	440,580	200,765	331	83,950	172,697	15	12,205	5,319	192	173,326	773	3	1,143
福 井 県	755	595,280	314,278	328	378,776	178,394	244	63,001	124,134	19	17,450	8,242	159	135,064	3,508	5	988
山 梨 県	610	434,412	251,755	213	260,010	131,170	240	54,946	112,273	11	8,350	7,073	143	109,972	1,239	3	1,134
長 野 県	1,655	1,299,351	700,802	691	811,532	397,416	563	136,186	281,211	44	35,215	19,153	354	316,013	3,022	3	406
岐 阜 県	1,779	1,421,464	764,375	721	880,262	427,024	594	145,254	311,664	44	36,438	18,898	412	358,136	6,789	8	1,374
静 岡 県	3,149	2,671,374	1,321,526	1,308	1,660,171	767,081	1,021	236,157	519,942	74	61,999	28,444	738	711,461	6,059	8	1,586
愛 知 県	5,358	5,090,140	2,332,680	2,362	3,312,362	1,424,826	1,644	404,302	837,974	128	112,930	54,193	1,207	1,257,459	15,687	17	3,088
三 重 県	1,410	1,210,616	603,198	593	776,923	349,729	459	106,238	236,989	28	21,083	11,300	323	304,444	5,180	7	1,928
滋 賀 県	996	877,112	411,213	400	530,220	238,678	314	82,552	165,462	20	16,665	7,073	259	247,101	-	3	573
京 都 府	1,837	1,638,611	732,693	713	988,318	410,617	638	162,086	305,366	40	41,134	12,858	436	444,843	3,852	10	2,230
大 阪 府	6,838	6,465,393	2,807,383	2,875	4,102,067	1,622,107	2,245	562,993	1,089,674	175	146,944	79,514	1,526	1,648,006	16,087	17	5,383
兵 庫 県	4,422	4,369,905	1,791,343	1,840	2,757,858	1,051,804	1,385	327,759	670,842	111	100,856	53,022	1,074	1,180,092	15,675	12	3,339
奈 良 県	1,012	934,485	426,102	397	587,259	239,476	337	78,788	170,567	24	26,111	13,248	247	240,445	2,811	7	1,882
和 歌 山 県	861	703,069	336,713	339	445,072	183,910	305	68,988	145,535	19	15,182	7,073	196	173,630	1,228	2	*
鳥 取 県	546	385,020	223,068	226	236,703	126,082	196	46,420	91,902	12	9,814	3,731	111	91,970	1,353	1	*
島 根 県	638	490,393	267,216	265	305,848	148,291	211	51,333	107,224	16	16,237	8,572	145	116,638	3,129	1	*
岡 山 県	1,745	1,469,080	721,360	776	967,262	442,939	538	121,672	264,966	31	27,081	8,767	394	351,803	4,688	6	1,262
広 島 県	2,740	2,420,665	1,088,923	1,119	1,492,149	616,941	884	212,229	439,455	66	57,856	29,449	665	656,658	3,079	6	1,772
山 口 県	1,536	1,327,459	583,004	580	753,686	319,500	485	106,579	249,246	40	31,255	11,884	425	434,996	2,373	6	944
徳 島 県	673	465,278	270,161	261	287,167	142,218	244	52,961	117,978	17	10,679	8,183	147	113,626	1,783	4	845
香 川 県	942	750,125	383,030	394	458,507	218,163	297	70,355	152,108	22	17,645	9,576	223	202,013	3,182	6	1,605
愛 媛 県	1,253	951,291	510,796	489	600,438	270,336	464	99,137	230,869	18	12,297	8,017	278	238,554	1,574	4	866
高 知 県	617	425,125	245,144	228	259,326	117,536	241	50,614	118,844	15	10,838	6,683	131	103,858	2,081	2	*
福 岡 県	3,906	3,404,016	1,534,589	1,563	2,087,299	866,911	1,288	279,906	603,320	109	90,348	55,584	929	941,983	8,773	17	4,479
佐 賀 県	641	467,801	273,381	253	289,087	148,747	234	53,301	120,737	13	9,019	3,897	139	116,162	-	2	*
長 崎 県	1,266	988,726	495,577	467	574,722	260,104	460	100,499	213,468	39	27,255	18,928	293	283,801	3,077	7	2,448
熊 本 県	1,314	885,234	550,744	492	555,650	276,753	497	97,018	257,542	25	17,542	12,138	295	213,897	4,302	5	1,127
分 岐 県	854	611,983	334,514	316	366,018	180,635	325	64,893	141,396	22	14,916	10,910	190	165,941	1,572	1	*
宮 崎 県	942	626,586	380,000	339	361,697	186,351	365	77,408	181,530	26	17,998	10,177	211	168,972	1,942	1	*
鹿 児 島 県	1,365	814,737	555,329	396	443,726	223,930	631	132,759	309,531	35	28,518	17,759	298	208,857	4,109	5	877
沖 縄 県	633	399,180	265,329	226	235,914	123,124	248	56,433	120,688	25	18,748	16,048	133	88,004	5,379	1	*
其 他	40	38,021	14,142	13	24,303	8,209	20	6,693	3,175	2	*	*	5	5,293	779	-	-

注1. 厚生年金保険(第1号)の受給権者とは、厚生年金保険受給権者全体から、共済組合等の組合員等たる厚生年金保険の被保険者期間(平成27年9月以前の共済組合等の組合員等の期間を含む)のみの者を除き、さらに、障害厚生年金受給権者及び短期要件分の遺族厚生年金受給権者について、それぞれ初診日又は死亡日に共済組合等の組合員等であった者を除いた者をいう。

2. 厚生年金保険(第1号)受給権者の年金額は、老齢給付及び遺族年金(長期要件)については、平成27年9月以前の厚生年金保険被保険者期間及び平成27年10月以降の第1号厚生年金被保険者期間に係る年金額であり、平成27年10月以降に受給権が発生した障害年金及び遺族年金(短期要件)については、共済組合等の組合員等たる厚生年金保険の被保険者期間(平成27年9月以前の共済組合等の組合員等の期間を含む)を含めて算出した年金額である。

3. 「旧共済組合」は、厚生年金保険に統合された時点で旧J共済、旧NT共済、旧J共済又は旧農林共済の受給権が発生していた者及びその者の当該年度の年金額である。

第4表(続) 厚生年金保険(第1号) 都道府県別年金受給権者状況(旧法厚生年金保険)
(月末現在)

都道府県別	合 計		老 齢 年 金					通 算 老 齢 年 金					障 害 年 金		遺 族 年 金		通算遺族年金	
			計		退 職		在 職		計		退 職		在 職					
	件数	年金額	件数	件数	年金額	件数	年金額	件数	件数	年金額	件数	年金額	件数	年金額	件数	年金額	件数	年金額
	千円		千円		千円		千円		千円		千円		千円		千円		千円	
平成 30 年 3 月	1,261,606	1,321,975,264	442,623	440,868	723,419,327	1,755	3,155,892	351,429	350,166	131,423,024	1,263	644,716	63,788	72,551,501	372,380	382,316,126	31,386	8,364,679
4 月	1,246,677	1,305,456,561	436,283	434,538	712,130,949	1,745	3,141,904	345,923	344,667	129,314,761	1,256	638,025	63,421	72,114,093	369,976	379,827,759	31,074	8,289,069
5 月	1,233,409	1,290,859,640	430,715	428,984	702,174,207	1,731	3,114,839	341,013	339,766	127,436,052	1,247	633,941	63,053	71,669,237	367,864	377,616,258	30,764	8,215,105
6 月	1,217,330	1,273,076,903	423,866	422,151	689,927,695	1,715	3,078,955	335,162	333,929	125,228,681	1,233	627,914	62,591	71,134,216	365,292	374,952,691	30,419	8,126,752
7 月	1,204,745	1,259,238,486	418,558	416,862	680,426,865	1,696	3,040,500	330,498	329,267	123,500,555	1,231	627,649	62,250	70,726,378	363,287	372,859,793	30,152	8,056,746
8 月	1,191,290	1,244,311,747	412,857	411,176	670,234,752	1,681	3,004,890	325,617	324,390	121,615,976	1,227	629,067	61,877	70,286,003	361,076	370,556,184	29,863	7,984,874
北 海 道	56,811	55,814,842	17,617	17,569	28,355,692	48	88,365	18,373	18,315	6,822,180	58	18,629	2,709	3,123,675	16,514	17,041,648	1,598	364,652
青 島 森	9,448	8,061,186	2,523	2,517	3,512,315	6	8,904	3,059	3,052	1,016,169	7	2,048	501	543,350	2,975	2,895,748	390	82,652
岩 手 城	10,736	9,677,151	3,120	3,115	4,563,231	6	7,877	3,457	3,449	1,165,819	8	3,248	560	616,688	3,284	3,250,950	315	69,338
宮 城 田	16,734	16,233,701	5,315	5,299	8,269,772	15	30,230	5,237	5,228	2,060,953	9	5,200	841	932,949	4,853	4,814,013	488	120,586
秋 田	10,523	9,651,934	3,313	3,306	4,787,926	7	12,921	3,106	3,102	1,013,144	4	1,162	501	555,927	3,208	3,199,223	395	81,629
山 形 形	11,923	10,671,976	4,449	4,445	5,946,393	4	7,031	3,660	3,651	1,153,090	9	3,797	582	626,774	2,918	2,860,872	314	74,019
福 島 島	18,274	17,289,173	6,324	6,314	9,032,527	10	20,372	5,257	5,241	1,830,603	16	4,958	1,112	1,197,088	5,166	5,106,950	415	94,675
茨 城 木	19,530	19,863,415	6,359	6,337	10,190,040	22	38,186	5,631	5,624	2,168,522	7	4,316	1,121	1,298,906	6,005	6,051,639	414	111,806
栃 木 馬	15,437	14,922,599	4,861	4,843	7,412,452	18	30,738	4,636	4,621	1,727,933	15	6,776	857	963,006	4,711	4,690,262	372	91,432
群 馬	17,117	16,515,197	5,614	5,597	8,594,845	17	36,194	5,226	5,212	1,868,430	14	4,343	994	1,085,097	4,829	4,823,238	454	103,050
埼 玉 玉	45,960	50,315,808	14,952	14,907	25,994,737	45	85,843	11,689	11,654	4,733,887	35	17,640	2,488	2,921,204	15,653	16,204,777	1,178	357,719
千 葉 葉	40,474	45,616,795	13,490	13,452	24,283,575	38	67,998	10,433	10,401	4,368,421	32	12,820	1,975	2,366,967	13,558	14,222,441	1,018	294,573
東 京 京	104,413	123,814,299	35,797	35,330	69,195,536	467	828,368	26,916	26,647	10,938,954	269	164,070	4,294	5,093,936	34,506	36,680,287	2,900	913,148
奈 奈 川	68,069	83,906,381	24,148	24,053	47,592,261	95	185,200	15,838	15,771	6,555,850	67	33,798	2,931	3,509,795	23,637	25,552,688	1,515	476,790
新 潟 潟	27,053	26,419,837	10,379	10,359	14,962,785	20	41,681	7,470	7,454	2,568,234	16	5,749	1,521	1,621,466	7,050	7,072,071	633	147,851
富 山 山	15,664	15,839,264	5,989	5,980	8,923,755	9	16,766	4,001	3,995	1,355,271	6	3,138	778	857,895	4,504	4,589,587	392	92,851
石 川 川	14,241	13,759,897	5,249	5,237	7,805,502	12	24,174	4,448	4,438	1,605,479	10	4,188	654	722,498	3,504	3,498,895	386	99,162
福 井 井	11,582	11,492,469	5,009	5,004	7,190,226	5	11,000	3,337	3,332	1,204,267	5	2,018	542	584,104	2,483	2,450,764	211	50,091
山 梨 梨	7,675	6,934,750	2,256	2,250	3,486,861	6	9,253	2,913	2,909	1,044,401	1	1,598	358	416,626	1,963	1,930,934	185	45,076
長 野 野	27,712	25,500,805	10,277	10,261	14,581,810	16	28,070	9,630	9,613	3,434,683	17	6,459	1,296	1,429,608	5,957	5,894,515	552	125,661
岐 阜 阜	20,688	20,454,829	7,255	7,243	10,930,105	12	19,747	5,869	5,854	2,187,334	15	5,730	1,148	1,262,668	5,839	5,897,477	577	151,768
静 岡 岡	41,508	42,599,459	15,569	15,517	23,646,042	52	109,702	11,318	11,278	4,386,959	40	20,891	2,352	2,593,311	11,372	11,596,772	897	245,782
愛 知 知	60,549	66,952,657	21,511	21,436	36,175,834	75	151,632	14,235	14,191	5,579,827	44	27,706	3,581	4,054,877	19,697	20,534,716	1,525	428,065
三 重 重	17,785	17,760,549	6,517	6,508	9,762,892	9	17,612	5,000	4,996	1,846,555	4	1,258	902	998,772	4,970	5,032,857	396	100,603
滋 賀 賀	13,232	12,768,784	4,257	4,245	6,615,807	12	17,642	4,435	4,424	1,698,072	11	6,497	680	774,250	3,505	3,567,278	355	89,238
京 都 都	27,224	28,767,825	9,443	9,375	15,619,640	68	128,066	7,696	7,643	3,052,327	53	31,458	1,381	1,571,609	7,958	8,159,043	746	205,682
大 阪 阪	80,899	91,095,932	27,223	27,052	46,941,208	171	259,688	17,217	17,078	6,899,682	139	80,825	4,899	5,702,748	29,562	30,587,638	1,998	624,143
兵 庫 庫	58,164	65,189,775	20,237	20,154	35,265,766	83	150,201	14,052	13,996	5,222,030	56	33,026	2,916	3,427,355	19,603	20,710,308	1,356	381,088
和 歌 山 山	12,749	13,578,633	4,021	4,010	7,065,216	11	23,151	3,654	3,645	1,401,816	9	3,256	601	701,521	4,126	4,284,861	347	98,812
和 歌 山 山	11,447	11,101,047	3,665	3,652	5,641,576	13	22,667	3,383	3,369	1,167,732	14	7,107	720	817,026	3,363	3,366,886	316	78,053
鳥 取 取	7,921	7,131,925	3,132	3,125	4,106,060	7	10,652	2,498	2,496	904,165	2	*	339	353,914	1,761	1,709,884	191	46,299
島 根 根	9,826	8,582,755	3,264	3,259	4,496,618	5	8,053	3,318	3,312	1,094,477	6	2,188	553	582,643	2,403	2,334,894	288	63,882
岡 山 山	26,523	26,416,692	10,912	10,876	15,603,594	36	63,225	7,275	7,256	2,604,098	19	9,931	1,255	1,425,093	6,558	6,585,768	523	124,982
広 島 島	37,254	38,504,654	14,054	14,010	21,331,972	44	86,115	9,534	9,499	3,621,582	35	13,180	2,073	2,314,649	10,748	10,914,756	845	222,400
山 口 口	19,951	20,640,774	7,109	7,096	11,122,654	13	20,466	5,124	5,110	1,870,898	14	5,287	997	1,142,391	6,207	6,345,925	514	133,153
徳 島 島	9,279	8,456,602	3,663	3,653	4,777,937	10	19,108	2,645	2,642	886,685	3	168	526	566,397	2,228	2,157,123	217	49,183
香 川 川	14,021	13,273,044	5,563	5,544	7,798,926	19	28,532	4,298	4,283	1,485,845	15	8,231	631	698,063	3,243	3,184,733	286	68,714
愛 媛 媛	18,109	17,617,015	6,688	6,663	9,733,597	25	39,830	5,135	5,128	1,730,704	7	2,723	926	1,041,520	4,962	4,972,577	398	96,064
高 松 松	10,130	9,204,076	3,761	3,745	5,217,683	16	24,763	3,359	3,349	1,107,052	10	5,601	452	498,014	2,345	2,299,365	213	51,598
福 岡 岡	56,047	59,533,818	19,281	19,219	31,533,316	62	100,069	13,672	13,625	4,928,340	47	24,390	3,032	3,414,158	18,685	19,152,687	1,377	380,858
佐 賀 賀	9,137	8,530,247	3,125	3,117	4,446,117	8	12,669	2,679	2,676	924,989	3	2,241	491	529,375	2,608	2,557,819	234	57,039
長 門 門	15,037	15,385,785	4,893	4,874	8,002,994	19	34,597	4,085	4,075	1,406,282	10	5,851	777	881,041	4,862	4,950,449	420	104,570
熊 本 本	17,793	16,996,432	6,036	6,019	9,043,745	17	32,728	5,432	5,412	1,861,091	20	7,495	1,138	1,260,343	4,721	4,689,110	466	101,919
大 分 分	12,498	11,513,223	3,973	3,967	5,700,279	6	11,743	3,803	3,796	1,317,011	7	3,319	696	793,583	3,685	3,606,048	341	81,241
宮 崎 崎	11,714	10,472,203	3,890	3,881	5,380,536	9	14,798	3,738	3,726	1,217,187	12	5,682	733	795,044	3,046	2,989,361	307	69,594
鹿 児 島	16,180	13,850,051	4,670	4,660	6,637,643	10	14,689	5,780	5,765	1,888,211	15	5,197	1,040	1,144,680	4,190	4,046,315	500	113,316
沖 縄 縄	5,416	4,645,837	1,729	1,729	2,353,862	-	-	1,894	1,886	590,099	8	1,920	384	430,732	1,323			

第4表(続) 厚生年金保険(第1号) 都道府県別年金受給権者状況(旧法船員保険)
(月末現在)

都道府県別	合 計		老 齢 年 金					通 算 老 齢 年 金					障 害 年 金		遺 族 年 金		通算遺族年金	
			計	退 職		在 職		計	退 職		在 職							
	件数	年金額	件数	件数	年金額	件数	年金額	件数	件数	年金額	件数	年金額	件数	年金額	件数	年金額	件数	年金額
	千円				千円		千円			千円		千円		千円		千円		千円
平成 30 年 3月	26,254	52,789,720	10,139	10,137	29,273,364	2	*	1,620	1,619	559,906	1	*	1,386	2,785,630	12,471	20,003,086	638	163,286
4月	25,966	52,216,515	9,985	9,983	28,820,355	2	*	1,584	1,583	548,199	1	*	1,377	2,771,622	12,391	19,911,052	629	160,839
5月	25,708	51,703,925	9,846	9,844	28,439,274	2	*	1,547	1,546	535,049	1	*	1,370	2,751,640	12,318	19,812,929	627	160,585
6月	25,384	51,011,204	9,657	9,656	27,903,659	1	*	1,526	1,525	526,307	1	*	1,362	2,743,307	12,221	19,676,485	618	158,833
7月	25,142	50,485,123	9,521	9,520	27,514,173	1	*	1,500	1,499	516,939	1	*	1,352	2,722,494	12,156	19,571,877	613	157,029
8月	24,865	49,877,468	9,353	9,352	27,036,924	1	*	1,467	1,466	506,038	1	*	1,340	2,699,584	12,099	19,476,848	606	155,461
北 海 道	1,567	3,060,378	379	379	981,774	-	-	126	126	38,869	-	-	92	211,968	930	1,818,119	40	9,648
青 島	743	1,231,367	151	151	343,325	-	-	43	43	12,366	-	-	36	72,140	479	795,427	34	8,110
岩 手 県	768	1,325,950	207	207	488,216	-	-	49	49	16,487	-	-	39	82,883	447	731,871	26	6,493
宮 城 県	1,423	2,850,481	481	481	1,228,006	-	-	45	45	16,972	-	-	107	225,469	772	1,375,261	18	4,772
秋 田 県	224	416,899	67	67	152,022	-	-	13	13	6,057	-	-	16	35,337	119	221,634	9	1,848
山 形 県	207	408,233	52	52	140,892	-	-	5	5	1,492	-	-	5	9,100	140	256,140	5	609
福 岡 県	373	735,196	146	146	374,571	-	-	8	8	3,150	-	-	16	34,132	196	321,690	7	1,654
茨 城 県	404	746,482	157	156	419,505	1	*	15	15	4,573	-	-	17	31,099	202	285,396	13	3,403
栃 木 県	50	126,213	27	27	94,181	-	-	5	5	1,613	-	-	2	*	13	26,254	3	661
群 馬 県	45	110,714	20	20	73,132	-	-	5	5	1,278	-	-	2	*	16	32,557	2	*
埼 玉 県	165	395,530	76	76	251,945	-	-	16	16	5,440	-	-	10	23,017	62	114,927	1	*
千 葉 県	743	1,324,266	269	269	720,792	-	-	54	54	19,017	-	-	27	49,473	367	528,036	26	6,947
東 京 都	408	887,455	160	160	540,356	-	-	40	40	13,117	-	-	24	39,242	173	291,599	11	3,141
神 奈 川 県	936	2,260,949	450	450	1,512,519	-	-	42	42	16,742	-	-	28	56,691	395	668,605	21	6,392
新 潟 県	449	1,015,291	183	183	586,292	-	-	24	24	8,063	-	-	18	38,762	212	379,639	12	2,533
富 山 県	228	474,369	86	86	244,362	-	-	10	10	4,352	-	-	7	13,706	117	209,350	8	2,600
石 川 県	502	1,097,214	213	213	663,199	-	-	26	26	9,128	-	-	17	36,066	227	384,610	19	4,210
福 井 県	172	382,204	84	84	262,410	-	-	10	10	3,228	-	-	6	15,406	66	99,176	6	1,984
山 梨 県	19	43,281	8	8	29,333	-	-	5	5	1,629	-	-	1	*	5	8,782	-	-
長 野 県	70	172,034	28	28	105,905	-	-	10	10	2,299	-	-	4	10,017	25	53,190	3	623
岐 阜 県	56	142,049	31	31	106,591	-	-	8	8	2,199	-	-	2	*	14	30,585	1	*
静 岡 県	1,038	2,002,203	429	429	1,179,148	-	-	56	55	21,676	1	*	38	75,976	481	716,106	34	9,191
愛 知 県	303	574,871	106	106	328,201	-	-	34	34	11,857	-	-	14	30,577	138	201,743	11	2,494
三 重 県	601	1,048,262	268	268	661,838	-	-	48	48	15,638	-	-	28	66,387	223	296,740	34	7,660
滋 賀 県	47	120,039	27	27	90,274	-	-	5	5	2,004	-	-	2	*	12	21,878	1	*
京 都 府	141	314,396	63	63	216,453	-	-	17	17	6,001	-	-	4	7,142	53	83,459	4	1,340
大 阪 府	707	1,520,486	285	285	939,695	-	-	49	49	17,238	-	-	35	71,263	326	488,544	12	3,745
兵 庫 県	1,198	2,887,532	591	591	2,002,240	-	-	55	55	19,593	-	-	45	101,536	486	758,894	21	5,269
奈 良 県	85	202,013	39	39	141,690	-	-	8	8	2,716	-	-	1	*	32	55,500	5	1,225
和 歌 山 県	432	783,721	182	182	470,731	-	-	21	21	7,199	-	-	25	42,085	183	257,400	21	6,307
鳥 取 県	184	345,072	57	57	148,915	-	-	8	8	3,000	-	-	11	21,294	108	171,864	-	-
島 根 県	497	969,785	171	171	478,676	-	-	28	28	11,681	-	-	33	63,869	256	413,299	9	2,261
岡 山 県	296	632,126	140	140	452,281	-	-	24	24	7,595	-	-	8	10,701	117	159,555	7	1,993
広 島 県	845	1,738,051	313	313	960,121	-	-	61	61	17,338	-	-	46	90,321	407	665,680	18	4,591
山 口 県	1,175	2,494,017	472	472	1,435,104	-	-	41	41	15,940	-	-	73	154,007	568	883,102	21	5,864
徳 島 県	466	888,118	182	182	476,443	-	-	22	22	8,035	-	-	23	47,103	235	355,263	4	1,273
香 川 県	473	946,634	189	189	557,919	-	-	50	50	17,011	-	-	27	63,674	202	307,038	5	992
愛 媛 県	882	1,668,359	322	322	889,545	-	-	57	57	17,114	-	-	39	83,492	441	672,654	23	5,555
高 知 県	772	1,338,686	297	297	713,985	-	-	41	41	13,860	-	-	44	73,524	369	531,468	21	5,849
福 岡 県	1,081	2,456,837	436	436	1,383,852	-	-	44	44	14,711	-	-	65	129,959	526	925,980	10	2,335
佐 賀 県	219	446,004	76	76	232,908	-	-	10	10	3,856	-	-	18	38,454	113	170,446	2	*
長 崎 県	1,901	3,705,219	710	710	2,010,167	-	-	78	78	32,786	-	-	136	264,427	936	1,387,858	41	9,981
熊 本 県	381	679,538	127	127	344,773	-	-	31	31	9,879	-	-	29	48,831	184	272,609	7	3,446
大 宮 市	314	571,846	121	121	306,869	-	-	23	23	7,180	-	-	21	40,086	142	216,476	10	1,235
大 宮 市	306	519,835	114	114	285,657	-	-	23	23	8,197	-	-	20	30,671	141	193,242	8	2,067
鹿 児 島 県	864	1,655,914	318	318	919,172	-	-	56	56	20,068	-	-	68	124,186	410	588,800	12	3,687
沖 縄 県	87	124,557	30	30	62,480	-	-	16	16	4,643	-	-	11	16,216	30	41,219	-	-
そ の 他	18	36,790	13	13	28,460	-	-	2	2	*	-	-	-	-	3	7,180	-	-

注1. 厚生年金保険(第1号)の受給権者とは、厚生年金保険受給権者全体から、共済組合等の組合員等たる厚生年金保険の被保険者期間(平成27年9月以前の共済組合等の組合員等の期間を含む)のみの者を除き、さらに、障害厚生年金受給権者及び短期要件たる遺族厚生年金受給権者について、それぞれ初診日又は死亡日に共済組合等の組合員等であった者を除いた者をいう。

注2. 厚生年金保険(第1号)受給権者の年金額は、老齢給付及び遺族年金(長期要件)については、平成27年9月以前の厚生年金保険被保険者期間及び平成27年10月以降の第1号厚生年金被保険者期間に係る年金額であり、平成27年10月以降に受給権が発生した障害年金及び遺族年金(短期要件)については、共済組合等の組合員等たる厚生年金保険の被保険者期間(平成27年9月以前の共済組合等の組合員等の期間を含む)を含めて算出した年金額である。

第４表(続) 厚生年金保険（第１号） 都道府県別年金受給権者状況(新法厚生年金保険)
(月末現在)

都道府県別	合 計			老 年 金 受 給 権 者 状 況											
				計											
										基 礎 金 受 給 権 者 状 況					
	件数	年金額	(別掲)基礎年金額	件数	年金額	(別掲)基礎年金額	件数	年金額	(別掲)基礎年金額	件数	年金額	(別掲)基礎年金額	件数	年金額	(別掲)基礎年金額
	千円	千円	千円	千円	千円	千円	千円	千円	千円	千円	千円	千円	千円	千円	千円
平成 30 年 3月	35,454,738	24,988,977,261	17,510,863,346	29,591,573	19,537,767,106	17,131,337,030	25,704,184	15,993,339,748	15,583,465,197	3,887,389	3,544,427,358	1,547,871,832	26,185,663	17,809,537,597	17,131,337,030
4月	35,504,821	25,000,291,575	17,537,784,595	29,646,974	19,547,154,576	17,174,788,436	25,726,799	15,978,580,846	15,610,373,377	3,920,175	3,568,573,730	1,564,415,059	26,219,206	17,813,655,018	17,174,788,436
5月	35,552,008	25,018,540,553	17,577,444,958	29,687,220	19,561,077,734	17,212,791,758	25,846,874	16,057,277,246	15,680,532,784	3,840,346	3,503,800,488	1,532,258,974	26,240,792	17,830,669,858	17,212,791,758
6月	35,619,575	25,043,621,398	17,617,888,808	29,736,126	19,571,913,196	17,250,541,183	25,851,649	16,034,794,716	15,699,812,409	3,884,477	3,537,118,480	1,550,728,774	26,254,537	17,823,932,902	17,250,541,183
7月	35,647,497	25,046,079,059	17,652,483,355	29,752,156	19,566,508,229	17,282,603,799	25,852,675	16,020,155,246	15,720,669,141	3,899,481	3,546,352,982	1,561,934,658	26,261,706	17,817,053,056	17,282,603,799
8月	35,680,127	25,050,254,638	17,699,738,227	29,767,603	19,557,383,107	17,326,815,156	25,859,808	16,013,160,919	15,753,271,921	3,907,795	3,544,222,188	1,573,543,235	26,274,870	17,811,342,235	17,326,815,156
北海道	1,636,601	966,354,860	776,491,333	1,356,451	733,724,339	760,301,656	1,163,039	575,567,752	680,703,088	193,412	158,156,586	79,598,569	1,192,455	665,692,210	760,301,656
青森	397,650	190,407,415	185,813,882	331,172	147,334,768	181,480,925	289,673	118,066,172	166,327,650	41,499	29,268,595	15,153,275	287,547	131,065,569	181,480,925
岩手	396,225	217,195,083	196,042,212	328,034	169,177,439	191,646,868	281,701	133,432,426	173,500,455	46,333	35,745,013	18,146,413	283,454	149,945,252	191,646,868
宮城	626,452	407,129,930	308,907,801	524,481	322,537,078	447,068	253,899,888	270,127,694	77,413	68,637,190	31,965,783	457,728	290,292,042	302,093,477	447,068
秋田	352,411	185,656,557	170,811,459	290,677	143,724,961	167,538,404	254,630	116,259,351	154,067,133	36,047	27,465,610	13,471,271	254,893	127,874,770	167,538,404
山形	356,176	202,709,172	182,321,343	298,364	161,640,005	178,555,511	259,692	130,535,207	163,485,091	38,672	31,104,798	15,070,420	262,746	144,501,506	178,555,511
福島	578,447	354,019,384	284,428,581	484,113	279,745,449	278,044,639	415,985	222,855,020	251,265,842	68,128	56,890,529	26,778,797	420,157	248,590,757	278,044,639
茨城	779,560	541,524,901	390,172,456	660,925	435,836,605	382,086,731	579,041	363,414,059	351,296,717	81,884	72,422,546	30,790,014	577,070	393,278,263	382,086,731
栃木	545,666	369,711,555	270,516,263	461,219	297,074,717	264,902,696	399,870	242,377,575	241,328,293	61,349	54,697,142	23,574,403	402,008	266,045,276	264,902,696
群馬	578,487	381,058,334	296,253,903	488,997	305,456,259	290,008,420	424,721	248,440,581	263,781,103	64,276	57,015,678	26,227,317	430,510	276,638,950	290,008,420
埼玉県	1,933,508	1,469,103,294	970,035,011	1,633,922	1,168,111,015	951,231,974	1,432,124	973,353,672	871,217,374	201,798	194,757,343	80,014,600	1,447,460	1,067,023,209	951,231,974
千葉県	1,655,240	1,298,976,602	835,697,665	1,393,305	1,028,677,063	819,071,861	1,219,633	859,530,262	748,916,540	173,672	169,146,801	70,155,321	1,236,492	942,636,442	819,071,861
東京都	3,039,103	2,384,449,170	1,480,484,688	2,529,006	1,847,008,435	1,449,443,163	2,160,443	1,488,475,731	1,296,218,865	368,653	358,532,704	153,224,298	2,241,369	1,682,642,558	1,449,443,163
神奈川県	2,337,964	1,970,587,389	1,165,902,089	1,945,418	1,526,997,770	1,142,699,826	1,704,122	1,282,076,700	1,045,327,899	241,296	244,921,070	97,371,927	1,727,170	1,399,459,083	1,142,699,826
	749,725	483,841,596	384,503,626	624,343	380,445,528	377,068,644	545,433	310,518,862	345,958,414	78,910	69,926,666	31,110,230	546,883	341,476,006	377,068,644
富山県	366,687	266,328,460	192,443,601	302,483	207,508,654	188,788,424	258,745	167,045,689	170,219,780	43,738	40,462,964	18,568,643	268,640	188,625,504	188,788,424
石川県	356,437	238,582,488	184,982,349	297,599	187,615,445	181,102,889	254,717	149,786,173	148,954,152	42,882	37,829,272	18,148,738	263,196	170,379,124	181,102,889
福井県	251,624	174,743,083	131,080,261	210,714	140,042,577	128,559,980	178,358	110,644,477	114,977,852	32,356	29,398,101	13,582,128	185,162	126,248,032	128,559,980
山梨県	238,459	146,787,880	120,084,250	201,929	118,658,014	117,532,155	173,174	94,342,106	105,714,700	28,755	24,315,908	11,817,455	177,338	106,778,341	117,532,155
長野県	687,872	461,385,290	363,294,431	579,136	369,313,340	355,674,518	504,856	302,813,033	325,752,158	74,280	66,500,307	29,922,361	511,713	334,710,643	355,674,518
岐阜県	620,101	424,298,825	315,391,981	514,739	332,381,892	309,323,694	442,311	268,659,219	279,758,442	72,428	63,722,673	29,565,252	452,541	302,692,394	309,323,694
静岡県	1,157,016	845,852,425	595,089,196	970,953	670,181,598	583,717,151	840,665	548,371,881	529,928,299	130,288	121,809,717	53,788,852	856,784	609,549,980	583,717,151
愛知県	1,965,374	1,520,564,268	989,272,449	1,633,620	1,189,901,437	967,894,390	1,424,159	984,241,159	881,601,750	209,461	205,660,278	86,293,230	1,449,067	1,091,313,499	967,894,390
三重県	544,303	388,808,705	278,975,243	453,375	306,115,412	273,337,439	399,687	257,162,442	252,118,716	53,688	48,952,970	21,218,722	400,829	279,428,539	273,337,439
滋賀県	395,318	293,248,675	203,444,212	330,788	232,686,009	199,360,468	290,450	194,958,589	183,534,048	40,338	37,727,420	15,826,420	291,666	211,940,915	199,360,468
京都府	723,840	512,960,194	358,668,448	604,728	399,562,780	351,879,468	527,489	328,878,468	319,274,947	77,239	70,683,785	32,604,521	544,566	370,291,688	351,879,468
大阪府	2,371,196	1,758,922,526	1,139,649,676	1,963,545	1,349,229,184	1,114,417,104	1,725,493	1,120,566,890	1,016,618,931	238,052	228,662,295	97,798,172	1,763,633	1,247,920,400	1,114,417,104
兵庫県	1,604,438	1,231,549,862	787,009,568	1,323,567	940,158,214	770,637,418	1,166,310	787,655,236	708,773,820	157,257	152,502,978	61,863,599	1,174,452	863,217,280	770,637,418
奈良県	392,632	295,897,078	195,800,418	327,330	231,628,214	192,051,430	288,775	194,101,777	176,161,409	38,555	37,526,437	15,890,020	290,150	213,226,758	192,051,430
和歌山県	284,312	182,035,698	135,300,725	233,027	138,417,622	132,457,907	207,443	116,357,742	122,345,149	25,584	22,059,880	10,112,758	206,833	126,922,939	132,457,907
鳥取県	187,144	113,851,444	94,443,613	155,825	89,710,097	92,541,850	135,366	73,049,548	84,810,944	20,459	16,660,549	7,730,907	136,172	80,491,465	92,541,850
島根県	241,406	147,383,368	124,725,240	199,943	115,541,221	122,286,375	172,750	93,378,576	111,193,515	27,193	22,162,645	11,092,861	176,552	104,646,421	122,286,375
岡山県	603,645	423,759,953	312,186,174	502,151	331,802,200	305,713,197	435,706	271,048,598	277,820,574	66,445	60,752,602	27,892,623	446,227	303,356,365	305,713,197
広島県	875,780	636,379,997	443,061,353	723,577	490,861,981	434,083,405	626,203	399,825,163	393,557,156	97,374	91,036,818	40,526,248	641,994	449,817,445	434,083,405
山口県	490,262	343,542,241	245,786,694	401,010	258,804,238	241,337,908	350,691	213,648,331	220,592,028	50,319	45,155,907	20,745,880	356,066	237,464,279	241,337,908
徳島県	236,290	140,660,330	115,592,345	199,258	112,241,860	113,105,327	172,767	90,736,007	102,610,009	26,491	21,505,854	10,495,318	174,814	101,115,074	113,105,327
香川県	316,452	212,800,575	164,489,333	264,519	168,104,034	161,196,180	227,714	135,667,171	145,430,391	36,805	32,436,864	15,765,790	234,652	153,351,236	161,196,180
愛媛県	448,592	273,421,845	221,460,877	373,516	211,017,329	216,122,394	326,995	172,141,758	198,089,770	46,521	38,875,571	18,232,624	327,795	191,883,505	216,322,394
高知県	234,374	133,552,557	113,974,816	197,552	105,486,983	111,734,093	173,325	86,192,554	101,985,237	24,227	19,294,429	9,748,855	176,533	96,676,788	111,734,093
福岡県	1,431,803	969,819,313	680,798,634	1,186,669	740,438,400	664,296,357	1,021,004	594,757,850	598,837,148	165,665	145,680,550	65,459,209	1,038,557	671,123,550	664,296,357
佐賀県	244,294	141,896,909	122,348,689	203,248	110,500,313	119,352,523	173,756	87,542,802	107,727,125	29,492	22,957,511	11,625,398	176,984	99,028,836	119,352,523
熊本県	417,736	248,576,094	198,225,742	346,609	189,486,397	193,739,456	301,333	153,336,849	176,507,554	45,276	36,149,548	17,231,902	301,162	171,601,984	193,739,456
鹿児島県	508,421	280,827,011	252,271,365	430,087	222,755,										

第4表(続) 厚生年金保険(第1号) 都道府県別年金受給権者状況(新法厚生年金保険)
(月末現在)

都道府県別	老 年 金 受 給 権 者 状 況																
	基 礎 金 額								特 別 支 給								
	基 礎 金 額								特 別 支 給								
	基 礎 金 額								特 別 支 給								
	基 礎 金 額								特 別 支 給								
	件数	年金額	(別掲)基礎年金額	件数	年金額	(別掲)基礎年金額	件数	年金額	件数	年金額	(別掲)基礎年金額	件数	年金額	(別掲)基礎年金額	件数	年金額	(別掲)基礎年金額
	千円	千円	千円	千円	千円	千円	千円	千円	千円	千円	千円	千円	千円	千円	千円	千円	千円
平成 30 年 3月	1,978,979	678,225,451	1,051,227,032	24,206,684	17,131,312,146	16,080,109,998	3,405,910	1,728,229,509	4,295,378	2,308,744,674	105,181,907	2,694,462	1,119,932,023	88,644,899	1,600,916	1,188,812,652	16,537,009
4月	1,982,301	679,952,006	1,053,276,952	24,236,905	17,133,703,013	16,121,511,484	3,427,768	1,733,499,557	4,280,062	2,290,007,018	103,845,448	2,671,208	1,099,607,181	87,370,894	1,608,854	1,190,399,837	16,474,554
5月	1,984,896	681,406,937	1,054,998,275	24,255,896	17,149,260,921	16,157,793,482	3,446,428	1,730,407,877	4,259,469	2,276,702,997	103,009,572	2,686,533	1,114,915,723	86,776,190	1,572,936	1,161,787,274	16,233,383
6月	1,988,350	683,330,931	1,057,173,483	24,266,187	17,140,601,971	16,193,367,700	3,481,589	1,747,980,294	4,244,601	2,265,908,362	102,142,536	2,656,204	1,095,066,274	85,801,834	1,588,397	1,170,842,088	16,340,702
7月	1,989,970	684,354,045	1,058,372,526	24,271,736	17,132,699,011	16,224,231,273	3,490,450	1,749,455,172	4,207,005	2,241,527,868	100,959,034	2,621,345	1,075,834,468	84,697,561	1,585,660	1,165,693,400	16,261,473
8月	1,991,711	685,500,201	1,059,745,264	24,283,159	17,125,842,034	16,267,069,892	3,492,733	1,746,040,872	4,150,265	2,204,793,443	99,263,089	2,574,629	1,052,357,132	83,064,925	1,575,636	1,152,436,311	16,198,164
北海道	65,207	25,336,920	33,357,814	1,127,248	640,355,290	726,943,842	163,996	68,032,128	194,176	86,873,440	4,147,515	120,956	39,636,559	3,308,347	73,220	47,236,882	839,168
青森	41,675	9,312,749	21,186,143	245,872	121,752,820	160,294,782	43,625	16,269,199	53,692	22,242,124	34,636	11,235,396	1,710,280	19,056	11,006,728	305,436	
岩手	23,730	5,730,176	12,778,876	259,724	144,215,076	178,867,991	44,580	19,232,187	52,531	25,307,011	1,140,134	31,992	12,344,765	967,201	20,539	12,962,246	172,933
宮城	63,281	21,501,469	34,140,102	394,447	268,790,574	267,953,375	66,753	32,245,036	84,172	44,216,213	4,070,119	52,603	21,541,973	31,569	22,764,240	689,362	
秋田	47,151	14,480,612	25,751,418	207,742	113,394,158	141,786,987	35,784	15,850,191	46,283	21,879,886	3,032,945	29,257	11,347,935	2,546,094	17,026	10,531,951	486,850
山形	55,234	17,562,437	31,038,470	207,512	126,939,070	147,517,042	35,618	17,138,499	46,333	23,845,770	3,224,544	28,426	12,348,453	2,739,372	17,907	11,497,317	485,172
福島	54,958	16,991,876	29,882,629	365,199	231,598,881	248,162,011	63,956	31,754,792	80,056	42,990,309	3,364,665	50,098	22,767,799	2,850,042	29,958	20,222,510	514,623
茨城	59,651	16,661,867	32,043,149	517,419	376,616,396	350,043,582	83,855	42,558,343	100,774	55,134,735	2,864,576	64,172	27,842,438	2,521,004	36,602	27,292,988	343,572
栃木	63,133	22,097,477	34,151,110	338,875	243,947,798	230,751,586	59,211	31,029,441	74,429	41,703,867	3,463,724	47,319	21,867,200	3,027,060	27,110	20,116,667	436,664
群馬	50,740	16,251,695	27,756,156	379,770	260,387,255	262,252,264	58,487	28,817,309	70,548	36,841,345	2,256,587	43,981	18,008,653	1,974,373	26,567	18,832,692	282,214
埼玉県	122,602	41,759,255	64,733,798	1,324,858	1,025,263,954	886,498,176	186,462	101,087,806	218,993	122,255,664	4,971,985	138,207	57,235,430	4,283,022	80,786	65,020,233	688,963
千葉県	64,667	30,431,338	44,779,139	1,151,825	912,205,104	774,292,723	156,813	86,040,621	184,084	103,550,088	4,031,533	115,579	47,777,700	68,505	55,721,388	631,966	
東京都	151,322	58,888,694	78,059,969	2,090,047	1,623,753,863	1,371,383,193	287,637	164,365,877	329,347	188,575,510	6,244,837	197,712	83,295,830	5,064,172	131,635	105,279,680	1,180,665
神奈川県	95,433	36,948,136	50,092,753	1,631,737	1,362,510,947	1,092,607,072	218,248	127,538,688	252,378	149,582,693	4,423,784	158,184	68,462,975	3,634,701	94,194	81,119,718	789,083
	51,725	15,129,631	28,520,535	495,158	326,346,374	348,548,109	77,460	38,969,522	94,112	53,009,437	2,610,007	58,338	27,701,068	2,258,904	35,774	25,308,369	351,103
富山県	13,720	4,474,707	7,665,567	254,920	184,150,797	181,122,857	33,843	18,883,150	39,663	23,988,898	595,169	21,909	10,785,141	482,636	17,754	13,203,757	112,533
石川県	13,853	4,294,501	7,639,312	249,343	166,084,623	173,463,578	34,403	17,236,321	40,239	21,971,646	582,691	23,148	9,959,966	475,697	17,091	12,011,680	106,994
福井県	10,933	3,009,959	6,014,738	174,229	123,238,073	122,545,242	25,552	13,794,546	30,099	18,152,438	411,761	16,885	8,591,296	340,942	13,214	9,561,142	70,819
山梨県	27,529	8,662,435	14,780,994	149,809	98,115,906	102,751,161	24,591	11,879,673	30,070	14,978,851	1,331,802	18,407	7,130,460	1,120,152	11,663	7,848,391	211,649
長野県	34,284	11,719,320	18,935,120	477,429	322,991,324	336,739,398	67,423	34,602,697	79,061	42,788,765	1,867,022	46,823	20,243,622	1,560,035	32,238	22,545,143	306,987
岐阜県	35,268	10,177,958	19,348,403	417,273	292,514,436	289,975,291	62,198	29,689,498	72,792	37,585,999	1,086,030	42,762	16,825,692	920,839	30,030	20,760,307	165,192
静岡県	62,739	19,135,939	34,577,233	794,045	590,414,041	549,139,918	114,169	60,631,618	136,421	77,669,491	3,506,544	82,843	37,322,488	5,015,398	40,347,003	491,146	
愛知県	88,335	29,114,701	46,951,819	1,360,732	1,062,198,798	920,943,161	184,553	98,587,938	216,712	124,244,797	3,670,482	133,351	57,066,208	3,130,119	83,361	67,178,589	540,363
三重県	25,857	9,700,985	14,282,805	374,972	269,727,269	259,054,634	52,546	26,687,158	62,562	35,786,500	1,039,654	39,511	18,312,282	906,915	23,051	17,474,218	132,740
滋賀県	32,815	14,657,308	18,624,857	258,851	197,283,607	180,735,610	39,122	20,745,094	47,834	27,455,276	1,554,763	30,067	13,859,382	1,304,748	17,767	13,595,894	250,015
京都府	53,913	23,301,703	28,036,512	490,653	346,989,985	323,842,956	60,162	29,271,092	73,230	37,064,075	2,509,355	45,647	17,628,562	1,979,587	27,583	19,435,513	529,767
大阪府	106,673	40,880,690	53,877,426	1,656,960	1,207,039,710	1,060,539,678	199,912	101,308,784	236,178	124,006,374	5,032,375	149,421	58,627,164	4,122,713	86,757	65,379,209	909,661
兵庫県	75,539	29,923,438	39,598,205	1,098,913	833,293,843	731,039,213	149,115	76,400,934	175,923	96,496,850	3,161,938	111,214	45,668,138	2,674,016	64,709	50,828,713	487,921
奈良県	20,614	6,673,335	10,886,056	269,536	206,553,423	181,165,374	37,180	18,401,457	43,689	22,316,601	875,349	28,713	10,844,939	752,768	14,976	11,471,662	122,581
和歌山県	25,443	9,725,772	13,601,160	181,390	117,197,167	118,856,748	26,194	11,494,682	31,947	15,475,797	1,032,580	21,561	8,345,539	904,668	10,386	7,130,257	127,912
鳥取県	10,613	3,664,690	5,903,401	125,559	76,826,775	86,638,449	19,653	9,218,632	23,697	12,216,233	647,698	14,277	6,166,328	528,502	9,420	6,049,904	119,197
島根県	11,468	3,454,454	6,519,546	165,084	101,191,968	115,766,829	23,391	10,894,800	27,894	14,713,583	574,397	16,234	7,269,025	468,137	11,660	7,444,558	106,260
岡山県	19,410	7,733,285	10,660,121	426,817	295,623,081	295,053,076	55,924	28,445,834	65,634	36,757,116	1,044,798	39,392	17,792,295	859,679	26,242	18,964,821	185,119
広島県	23,810	9,650,441	12,872,626	618,184	440,167,003	421,210,779	81,583	41,044,537	95,506	51,421,626	1,402,486	56,903	23,186,730	1,110,148	38,603	28,234,897	292,338
山口県	13,497	5,052,248	7,391,283	342,569	232,412,031	233,946,625	44,944	21,339,958	53,363	28,508,765	791,166	32,953	13,617,274	651,711	20,410	14,891,491	139,455
徳島県	14,632	5,022,817	7,593,628	160,182	96,092,257	105,511,699	24,444	11,126,786	29,549	15,169,544	705,295	18,783	8,216,274	597,135	10,766	6,953,270	108,160
香川県	8,018	2,868,973	4,344,811	226,634	150,482,262	156,851,369	29,867	14,752,799	34,911	18,917,599	445,358	20,741	8,943,135	370,157	14,170	9,974,464	75,201
愛媛県	22,253	6,489,726	11,743,306	305,542	204,579,088	204,579,088	45,721	19,133,823	53,740	25,046,669	888,701	34,027	12,104,853	694,571	19,713	12,941,816	124,130
高知県	15,203	5,165,722	7,768,480	161,330	91,511,066	103,965,253	21,019	8,810,195	25,693	12,293,897	706,277	16,304	6,393,716	586,204	9,389	5,900,181	120,073
福岡																	

第4表(続) 厚生年金保険(第1号) 都道府県別年金受給権者状況(新法厚生年金保険)
(月末現在)

都道府県別	老 年 金																	
	繰 上 げ 支 給									6 5 歳 以 上 本 来								
	計			退 職			在 職			計			退 職			在 職		
	件数	年金額	(別掲)基礎年金額	件数	年金額	(別掲)基礎年金額	件数	年金額	(別掲)基礎年金額	件数	年金額	(別掲)基礎年金額	件数	年金額	(別掲)基礎年金額	件数	年金額	(別掲)基礎年金額
	千円			千円			千円			千円			千円			千円		
平成 30 年 3月	59,898	37,460,862	27,913,560	44,400	26,751,518	20,398,503	15,498	10,709,344	7,515,057	25,069,286	17,021,370,109	16,858,543,201	22,831,198	14,719,577,768	15,360,610,383	2,238,088	2,301,792,341	1,497,932,818
4月	61,041	38,187,289	28,452,101	45,248	27,228,035	20,790,179	15,793	10,959,254	7,661,922	25,137,183	17,047,194,347	16,901,445,551	22,875,212	14,724,036,208	15,387,625,938	2,261,971	2,323,158,139	1,513,819,613
5月	62,114	38,917,688	28,959,832	46,086	27,754,955	21,184,932	16,028	11,162,733	7,774,900	25,195,114	17,071,694,401	16,938,324,131	22,977,395	14,785,119,540	15,456,649,886	2,217,719	2,286,574,861	1,481,674,244
6月	64,205	40,128,950	29,945,054	47,554	28,517,855	21,878,281	16,651	11,611,095	8,066,773	25,254,665	17,090,033,879	16,974,275,832	23,009,641	14,780,571,958	15,475,138,740	2,245,024	2,309,461,921	1,499,137,092
7月	65,591	40,919,733	30,592,742	48,536	29,042,741	22,332,193	17,055	11,876,992	8,260,549	25,305,138	17,106,563,932	17,005,484,126	23,043,331	14,783,679,815	15,495,694,566	2,261,807	2,322,884,117	1,509,789,560
8月	67,165	41,815,294	31,327,056	49,708	29,627,480	22,872,117	17,457	12,187,814	8,454,939	25,373,585	17,131,169,218	17,048,946,544	23,094,305	14,797,955,722	15,528,062,130	2,279,280	2,333,213,496	1,520,884,414
北 海 道	2,683	1,577,918	1,240,903	1,737	976,092	789,450	946	601,826	451,453	1,152,115	639,443,765	748,772,971	1,034,522	531,038,653	671,744,149	117,593	108,405,112	77,028,822
青 島 手	1,201	553,034	557,671	935	408,406	428,064	266	144,628	129,607	274,749	123,664,108	177,725,348	252,873	105,854,928	163,241,848	21,876	17,809,180	14,483,500
岩 手 城	840	450,485	403,198	613	310,533	290,028	227	139,952	113,169	272,922	142,278,288	188,702,567	247,724	120,065,213	171,141,622	25,198	22,213,074	17,560,945
宮 城 田	1,944	1,127,101	918,526	1,393	753,279	648,080	551	373,822	270,446	435,771	274,810,671	294,998,336	391,093	230,069,848	264,483,520	44,678	44,740,822	30,514,815
秋 田 城	1,139	606,390	554,456	836	412,069	400,594	303	194,320	153,862	242,136	120,501,135	163,032,948	223,616	104,002,177	150,370,151	18,520	16,498,958	12,662,796
山 形 島	1,372	704,894	673,510	1,037	494,158	503,347	335	210,737	170,163	249,578	136,375,660	173,768,946	229,364	117,223,968	159,532,750	20,214	19,151,692	14,236,197
福 島 森	1,550	890,861	729,965	1,203	660,831	558,756	347	230,031	171,209	400,774	234,422,142	272,542,217	363,379	198,516,828	246,792,056	37,395	35,905,314	25,750,161
茨 城 木	1,755	1,087,199	819,378	1,403	841,190	647,889	352	246,008	171,489	555,223	376,785,495	375,843,049	510,961	332,716,393	346,096,164	44,262	44,069,102	29,746,885
栃 木 馬	1,632	1,030,497	764,972	1,266	767,713	586,319	366	262,783	178,653	382,896	252,458,704	258,885,571	349,536	218,777,056	236,330,112	33,360	33,681,648	22,555,559
群 馬 馬	1,364	806,135	641,399	1,079	607,397	502,718	285	198,739	138,680	414,833	265,862,446	285,254,199	377,915	228,526,081	259,856,672	36,918	37,336,365	25,397,527
埼 玉 菜	3,124	2,155,648	1,443,210	2,359	1,569,831	1,076,172	765	585,816	367,038	1,401,517	1,032,647,580	936,385,630	1,283,269	906,159,857	858,976,874	118,248	126,487,723	77,408,756
千 葉 京	2,547	1,742,581	1,198,629	1,898	1,248,025	884,791	649	494,556	313,838	1,196,821	911,676,200	805,525,541	1,094,053	801,194,273	737,706,192	102,768	110,481,927	77,819,349
東 京 川	4,631	3,074,464	2,109,661	3,419	2,148,381	1,540,339	1,212	926,083	569,322	2,166,652	1,620,996,561	1,416,609,559	1,936,231	1,375,968,339	1,269,322,754	230,421	245,028,222	147,286,805
神 奈 川	2,986	2,189,425	1,386,547	2,261	1,620,818	1,040,211	725	568,607	346,337	1,673,477	1,353,468,182	1,122,764,663	1,530,155	1,194,537,143	1,028,942,177	143,322	158,931,040	93,822,485
新 潟 潟	1,376	810,302	678,260	1,038	577,711	503,221	338	232,591	175,039	525,992	324,234,820	371,333,269	483,804	280,651,842	341,265,358	42,188	43,582,978	30,067,912
富 山 山	495	321,865	235,787	362	224,502	169,891	133	97,363	65,896	260,605	181,453,157	186,484,030	235,158	154,828,398	168,427,916	25,447	26,624,759	18,056,114
石 川 山	536	348,655	257,393	374	227,600	175,777	162	121,054	81,616	255,390	164,112,360	179,044,739	230,074	138,776,043	161,338,457	25,316	27,706,287	17,706,287
福 井 井	420	265,693	201,512	320	192,557	151,851	100	73,136	49,661	179,326	120,800,535	127,215,793	160,507	101,331,969	113,931,324	18,819	19,468,566	13,284,469
山 梨 梨	731	420,100	346,013	540	280,917	251,876	191	139,183	94,136	170,006	102,401,163	114,975,511	153,355	86,365,768	103,666,229	16,651	16,035,395	11,309,282
長 野 野	1,370	863,980	662,074	1,028	618,760	488,352	342	245,220	173,722	496,039	323,193,754	350,878,314	454,887	280,238,224	321,887,445	41,152	42,955,530	28,990,869
岐 阜 阜	903	554,580	433,584	672	383,141	318,880	231	171,439	114,705	438,732	292,202,190	305,881,248	397,128	250,132,225	277,050,212	41,604	42,069,965	28,831,035
静 岡 岡	2,374	1,523,959	1,139,314	1,829	1,121,607	869,745	545	402,352	269,569	827,937	586,697,390	575,461,786	752,683	506,905,859	523,183,741	75,254	79,791,530	52,278,045
愛 知 知	2,957	2,012,218	1,390,600	2,310	1,525,821	1,075,395	647	486,397	315,205	1,403,946	1,052,909,916	954,339,890	1,280,508	917,774,226	870,526,805	123,438	135,135,691	83,813,085
三 重 重	887	587,393	420,732	678	435,199	319,961	209	152,194	100,771	388,173	268,162,801	270,428,385	358,098	237,305,171	249,724,084	30,075	30,857,630	20,704,301
滋 賀 賀	882	605,726	423,711	639	426,527	304,662	243	179,198	119,049	280,718	203,247,783	196,248,246	258,670	179,667,317	181,016,670	22,048	23,580,466	15,231,576
京 都 都	1,456	970,317	670,010	992	625,590	448,491	464	344,727	221,519	525,944	357,792,406	345,370,054	477,531	307,887,147	314,107,651	48,413	49,905,259	31,262,403
大 阪 阪	4,027	2,734,416	1,823,646	2,934	1,938,539	1,307,054	1,093	795,877	516,591	1,711,109	1,210,359,505	1,097,529,744	1,563,229	1,050,900,347	1,002,938,228	147,880	159,459,157	94,591,516
兵 庫 庫	2,562	1,793,915	1,170,653	1,908	1,299,533	857,177	654	494,382	313,476	1,136,687	832,821,425	759,296,572	1,046,321	733,707,375	699,416,776	90,366	99,114,050	59,879,796
奈 良 良	638	421,640	300,427	486	306,896	226,464	152	114,744	73,962	281,012	206,666,136	189,201,392	257,958	181,227,983	173,801,929	23,054	25,438,152	15,399,462
和 歌 山	631	357,344	294,112	507	278,004	233,563	124	79,340	60,549	199,462	121,865,187	130,345,782	184,574	107,234,194	120,563,959	14,888	14,630,993	9,781,823
鳥 取 取	450	243,787	217,490	326	168,556	155,440	124	75,231	62,051	131,104	76,764,739	91,202,005	120,321	66,392,421	83,757,411	10,783	10,372,318	7,444,594
島 根 根	460	265,566	223,520	316	173,419	149,258	144	92,146	74,262	170,773	99,917,531	120,790,913	155,565	85,527,158	110,026,380	15,208	14,390,373	10,764,533
岡 山 山	994	617,069	469,303	735	447,253	343,408	259	169,816	125,895	432,984	292,065,485	302,074,776	393,664	251,272,629	274,988,657	39,320	40,792,856	27,086,119
広 島 島	1,128	726,456	531,117	815	505,997	375,312	313	220,459	155,805	623,595	435,399,689	429,316,577	565,916	373,893,306	389,865,081	57,679	61,506,383	39,451,496
山 口 口	740	453,972	349,651	547	326,651	254,177	193	127,321	95,474	445,499	228,533,472	238,998,085	316,081	198,771,698	218,729,544	29,418	29,761,775	20,268,541
徳 島 島	507	281,641	231,350	412	219,601	185,037	95	62,039	46,313	168,371	96,162,865	111,515,363	152,948	81,918,757	101,329,293	15,423	14,244,108	10,186,070
香 川 川	465	283,411	220,102	343	200,519	160,537	122	82,892	59,565	227,837	147,672,057	159,424,853	205,584	125,622,261	144,003,297	22,253	22,049,796	15,421,555
愛 媛 媛	804	448,109	373,494	601	316,809	276,900	203	131,300	96,594	317,224	186,116,802	213,697,609	290,989	158,781,912	195,374,806	26,235	25,334,889	17,719,803
高 松 松	634	327,254	290,979	477	232,006	216,433	157	95,248	74,547	170,235	92,192,067	109,952,495	155,745	79,105,080	100,547,408	14,490	13,086,987	9,405,088
富 田 田	2,901	1,866,345	1,337,831	1,985	1,209,312	899,91												

第 4 表(続) 厚生年金保険（第 1 号） 都道府県別年金受給権者状況(旧共済組合計 旧法分)
(月末現在)

月 別	合 計		退 職 年 金					減 額 退 職 年 金					通 算 退 職 年 金		
			計	退 職		在 職		計	退 職		在 職		計	退 職	
	件数	年金額	件数	件数	年金額	件数	年金額	件数	件数	年金額	件数	年金額	件数	件数	年金額
平成 30 年	千円		千円					千円					千円		
	3月	130,919	245,187,969	60,105	59,863	136,811,259	242	347,761	35,629	35,550	69,607,985	79	96,282	3,272	1,554,218
	4月	129,538	242,375,169	59,275	59,033	134,856,745	242	347,761	35,365	35,286	69,047,642	79	96,292	3,217	1,525,791
	5月	128,318	239,861,226	58,552	58,312	133,114,112	240	345,563	35,122	35,045	68,555,316	77	93,975	3,183	1,512,229
	6月	126,820	236,791,586	57,684	57,444	131,062,769	240	343,546	34,797	34,721	67,865,880	76	92,022	3,126	1,488,983
	7月	125,686	234,491,168	57,041	56,801	129,536,597	240	343,546	34,472	34,472	67,348,805	74	90,016	3,089	1,471,945
	8月	124,415	231,825,594	56,280	56,044	127,718,707	236	336,657	34,280	34,207	66,772,655	73	89,009	3,035	1,444,986

注 1．厚生年金保険（第 1 号）の受給権者とは、厚生年金保険受給権者全体から、共済組合等の組合員等たる厚生年金保険の被保険者期間（平成27年 9 月以前の共済組合等の組合員等の期間を含む）のみの者を除き、さらに、障害厚生年金受給権者及び短期要件分の遺族厚生年金受給権者について、それぞれ初診日又は死亡日に共済組合等の組合員等であった者を除いた者をいう。

2．厚生年金保険（第 1 号）受給権者の年金額は、老齢給付及び遺族年金（長期要件）については、平成27年 9 月以前の厚生年金保険被保険者期間及び平成27年10月以降の第 1 号厚生年金被保険者期間に係る年金額であり、平成27年10月以降に受給権が発生した障害年金及び遺族年金（短期要件）については、共済組合等の組合員等たる厚生年金保険の被保険者期間（平成27年 9 月以前の共済組合等の組合員等の期間を含む）を含めて算出した年金額である。

3．「旧共済組合」は、厚生年金保険に統合された時点で旧 J R 共済、旧 N T T 共済、旧 J T 共済又は旧農林共済の受給権が発生していた者及びその者の当該年金の年金額である。

月 別	通算退職年金		障 害 年 金					遺 族 年 金					通算遺族年金	
	在 職		計	職 務 上		職 務 外		計	職 務 上		職 務 外			
	件数	年金額	件数	件数	年金額	件数	年金額	件数	件数	年金額	件数	年金額	件数	年金額
	千円		千円		千円		千円		千円		千円		千円	
平成 30 年 3月	-	-	1,765	62	66,827	1,703	2,388,194	29,468	222	197,565	29,246	33,957,604	680	160,276
4月	-	-	1,751	61	65,843	1,690	2,370,364	29,254	221	196,707	29,033	33,708,107	676	159,918
5月	-	-	1,739	61	65,843	1,678	2,350,392	29,052	221	196,707	28,831	33,468,274	670	158,817
6月	-	-	1,726	61	65,843	1,665	2,330,006	28,822	220	195,998	28,602	33,188,669	665	157,869
7月	1	*	1,720	61	65,843	1,659	2,322,378	28,631	219	195,439	28,412	32,959,328	658	156,277
8月	1	*	1,705	61	65,843	1,644	2,296,186	28,457	219	195,439	28,238	32,748,841	658	156,277

第4表(続) 厚生年金保険(第1号) 都道府県別年金受給権者状況(旧共済組合計 新法分)
(月末現在)

月 別	合 計			退 職 共 済 年 金											
				計								特 別 支 給			
				退 職		在 職		計		退 職					
件数	年金額	(別掲)基礎年金額	件数	年金額	(別掲)基礎年金額	件数	年金額	(別掲)基礎年金額	件数	年金額	件数	年金額	件数	年金額	
		千円	千円		千円	千円		千円	千円		千円		千円		千円
平成 30 年 3月	305,371	277,448,476	170,809,227	235,094	200,269,531	169,023,199	232,300	198,523,044	166,987,017	2,794	1,746,487	176	165,184	150	134,880
4月	303,957	275,904,142	170,099,087	234,107	199,270,647	168,337,609	231,322	197,538,035	166,304,919	2,785	1,732,612	167	157,476	142	128,696
5月	302,708	274,596,227	169,492,386	233,241	198,417,111	167,735,974	230,480	196,704,045	165,717,093	2,761	1,713,066	159	150,554	137	124,909
6月	301,164	272,962,876	168,764,755	232,186	197,382,196	167,019,253	229,436	195,681,171	165,007,883	2,750	1,701,025	146	139,162	124	112,982
7月	300,045	271,743,087	168,243,785	231,423	196,597,475	166,501,624	228,686	194,908,140	164,496,384	2,737	1,689,335	134	126,954	115	105,067
8月	298,682	270,281,941	167,567,952	230,458	195,627,139	165,839,624	227,754	193,952,450	163,858,463	2,704	1,674,688	120	115,087	103	95,618

注1. 厚生年金保険(第1号)の受給権者とは、厚生年金保険受給権者全体から、共済組合等の組合員等たる厚生年金保険の被保険者期間(平成27年9月以前の共済組合等の組合員等の期間を含む)のみの者を除き、さらに、障害厚生年金受給権者及び短期要件分の遺族厚生年金受給権者について、それぞれ初診日又は死亡日に共済組合等の組合員等であった者を除いた者をいう。

2. 厚生年金保険(第1号)受給権者の年金額は、老齢給付及び遺族年金(長期要件)については、平成27年9月以前の厚生年金保険被保険者期間及び平成27年10月以降の第1号厚生年金被保険者期間に係る年金額であり、平成27年10月以降に受給権が発生した障害年金及び遺族年金(短期要件)については、共済組合等の組合員等たる厚生年金保険の被保険者期間(平成27年9月以前の共済組合等の組合員等の期間を含む)を含めて算出した年金額である。

3. 「旧共済組合」は、厚生年金保険に統合された時点で旧J R共済、旧N T T共済、旧J T共済又は旧農林共済の受給権が発生していた者及びその者の当該年金の年金額である。

月 別	退 職 共 済 年 金																
	特 別 支 給		(再掲)繰上げ支給						本 来 支 給					(再掲)減額あり		退 年 相 当	
			計		退 職		在 職										
	件数	年金額	件数	年金額	件数	年金額	件数	年金額	件数	年金額	(別掲)基礎年金額	件数	年金額	件数	年金額		
平成 30 年		千円		千円		千円		千円		千円	千円		千円		千円		
3月	26	30,303	83	60,252	79	56,382	4	3,871	234,918	200,104,347	169,021,624	69,574	70,363,471	157,719	183,093,192		
4月	25	28,780	77	56,341	73	52,470	4	3,871	233,940	199,113,171	168,336,035	69,333	70,060,085	157,072	182,199,961		
5月	22	25,645	73	53,874	69	50,004	4	3,871	233,082	198,266,557	167,734,399	69,120	69,794,482	156,504	181,430,353		
6月	22	26,180	64	46,959	61	43,728	3	3,231	232,040	197,243,033	167,018,183	68,863	69,482,702	155,830	180,510,130		
7月	19	21,887	56	39,892	54	37,902	2	*	231,289	196,470,521	166,500,554	68,679	69,248,930	155,328	179,804,792		
8月	17	19,469	48	34,807	46	32,818	2	*	230,338	195,512,052	165,838,554	68,432	68,941,358	154,691	178,935,030		

月 別	退 職 共 済 年 金														
	退 年 相 当						通 退 相 当 ・ 25 年 未 満								
	計		退 職		在 職		計			退 職			在 職		
	(別掲)基礎年金額	件 数	年 金 額	(別掲)基礎年金額	件 数	年 金 額	件 数	年 金 額	(別掲)基礎年金額	件 数	年 金 額	(別掲)基礎年金額	件 数	年 金 額	
	千円		千円	千円		千円		千円	千円		千円	千円		千円	
平成 30 年 3 月	115,894,912	155,960	181,585,006	114,591,263	1,759	1,508,186	77,375	17,176,339	53,128,287	76,340	16,938,038	52,395,754	1,035	238,301	
4 月	115,425,539	155,322	180,705,671	114,126,296	1,750	1,494,291	77,035	17,070,686	52,912,071	76,000	16,832,364	52,178,622	1,035	238,321	
5 月	115,013,031	154,771	179,954,030	113,725,369	1,733	1,476,324	76,737	16,986,758	52,722,943	75,709	16,750,016	51,991,723	1,028	236,742	
6 月	114,532,860	154,109	179,049,183	113,251,908	1,721	1,460,947	76,356	16,872,066	52,486,393	75,327	16,631,988	51,755,975	1,029	240,078	
7 月	114,179,449	153,620	178,354,878	112,905,260	1,708	1,449,914	76,095	16,792,683	52,322,175	75,066	16,553,262	51,591,124	1,029	239,420	
8 月	113,724,908	152,992	177,493,023	112,458,326	1,699	1,442,007	75,767	16,692,109	52,114,716	74,762	16,459,427	51,400,137	1,005	232,682	

月 別	障 害 共 済 年 金								遺 族 共 済 年 金							
	計			職 務 上		職 務 外			計			職 務 上		職 務 外		
	件 数	年 金 額	(別掲)基礎年金額	件 数	年 金 額	件 数	年 金 額	件 数	年 金 額	(別掲)基礎年金額	件 数	年 金 額	件 数	年 金 額	件 数	年 金 額
		千円	千円		千円		千円		千円	千円		千円		千円		千円
平成 30 年 3月	3,510	2,316,012	1,758,376	168	127,377	3,342	2,188,635	66,767	74,862,933	27,652		278	214,368	66,489	74,648,565	
4月	3,499	2,306,932	1,749,434	168	127,377	3,331	2,179,556	66,351	74,326,563	12,043		278	214,368	66,073	74,112,195	
5月	3,489	2,298,662	1,744,369	168	127,377	3,321	2,171,285	65,978	73,880,454	12,043		278	214,121	65,700	73,666,333	
6月	3,473	2,285,156	1,733,459	168	127,377	3,305	2,157,779	65,505	73,295,525	12,043		278	214,136	65,227	73,081,389	
7月	3,456	2,271,929	1,731,121	168	127,377	3,288	2,144,553	65,166	72,873,683	11,040		278	214,136	64,888	72,659,548	
8月	3,437	2,256,925	1,716,509	168	127,377	3,269	2,129,548	64,787	72,397,877	11,819		278	214,136	64,509	72,183,742	

第5表 厚生年金保険（第1号） 月別年金種別別年金受給者状況（厚生年金保険計）
（月末現在）

月 別	合 計			老 齢 年 金			通 算 老 齢 年 金 ・25 年 未 満			障 害 年 金			遺 族 年 金			通算遺族年金	
	件数	年金額	(別掲)基礎年金額	件数	年金額	(別掲)基礎年金額	件数	年金額	(別掲)基礎年金額	件数	年金額	(別掲)基礎年金額	件数	年金額	(別掲)基礎年金額	件数	年金額
	千円		千円	千円		千円	千円		千円	千円		千円	千円		千円	千円	
平成 30 年 3 月	35,059,901	25,809,061,741	17,046,861,532	15,207,237	17,553,415,334	9,281,491,548	13,947,571	2,508,933,068	7,469,850,000	426,861	303,451,642	223,583,681	5,453,083	5,436,536,620	71,936,303	25,149	6,725,077
4 月	35,103,093	25,802,026,794	17,080,986,004	15,231,411	17,545,909,197	9,307,090,500	13,964,808	2,507,911,481	7,488,412,782	427,154	303,329,181	223,558,149	5,454,806	5,438,208,863	61,924,573	24,914	6,668,072
5 月	35,144,862	25,812,473,643	17,120,992,696	15,262,782	17,559,754,585	9,330,323,577	13,972,622	2,504,235,485	7,503,970,431	427,412	303,176,475	224,266,752	5,457,382	5,438,696,481	62,431,936	24,664	6,610,617
6 月	35,186,894	25,808,674,633	17,161,901,184	15,281,848	17,550,744,199	9,349,937,758	13,982,786	2,500,200,357	7,523,323,675	428,093	303,227,172	225,205,222	5,469,786	5,447,965,092	63,434,529	24,381	6,537,812
7 月	35,201,000	25,793,461,210	17,196,876,852	15,294,365	17,537,462,536	9,368,879,794	13,977,117	2,494,438,237	7,537,446,722	429,118	303,573,452	226,325,807	5,476,245	5,451,511,161	64,224,529	24,155	6,475,825
8 月	35,225,102	25,784,378,247	17,244,149,487	15,310,222	17,525,735,990	9,391,536,882	13,973,275	2,488,154,000	7,559,749,031	430,900	304,450,882	227,722,043	5,486,784	5,459,619,116	65,141,532	23,921	6,418,259

注1．厚生年金保険（第1号）の受給者とは、厚生年金保険受給者全体から、共済組合等の組合員等たる厚生年金保険の被保険者期間（平成27年9月以前の共済組合等の組合員等の期間を含む）のみの者を除き、さらに、障害厚生年金受給者及び短期要件分の遺族厚生年金受給者について、それぞれ初診日又は死亡日に共済組合等の組合員等であった者を除いた者をいう。

2．厚生年金保険（第1号）受給者の年金額は、老齢給付及び遺族年金（長期要件）については、平成27年9月以前の厚生年金保険被保険者期間及び平成27年10月以降の第1号厚生年金被保険者期間に係る年金額であり、平成27年10月以降に受給権が発生した障害年金及び遺族年金（短期要件）については、共済組合等の組合員等たる厚生年金保険の被保険者期間（平成27年9月以前の共済組合等の組合員等の期間を含む）を含めて算出した年金額である。

（新規裁定）

月 別	合 計			老 齢 年 金			通 算 老 齢 年 金 ・25 年 未 満			障 害 年 金			遺 族 年 金			通算遺族年金	
	件数	年金額	(別掲)基礎年金額	件数	年金額	(別掲)基礎年金額	件数	年金額	(別掲)基礎年金額	件数	年金額	(別掲)基礎年金額	件数	年金額	(別掲)基礎年金額	件数	年金額
	千円		千円	千円		千円	千円		千円	千円		千円	千円		千円	千円	
平成 30 年 3 月	128,208	71,956,513	10,101,686	37,865	33,185,493	2,238,086	59,532	9,530,074	5,519,537	3,307	2,332,995	1,494,616	27,501	26,907,198	849,447	3	752
4 月	119,374	68,482,550	8,791,670	36,423	31,485,740	2,265,218	52,545	8,404,811	4,764,220	2,435	1,719,607	1,113,306	27,971	26,872,391	648,926	-	-
5 月	101,102	60,985,501	8,666,669	31,883	29,406,222	2,201,805	43,428	7,124,200	4,857,807	2,393	1,703,726	1,060,936	23,396	22,751,083	546,121	2	*
6 月	135,102	88,414,823	13,650,853	44,349	41,300,678	3,753,748	49,782	8,604,345	7,361,673	3,361	2,329,343	1,505,270	37,610	36,180,457	1,030,162	-	-
7 月	90,461	59,430,784	10,011,634	29,077	26,464,743	2,551,516	31,801	5,543,274	5,091,707	3,291	2,307,139	1,545,014	26,291	25,115,532	823,398	1	*
8 月	101,410	70,794,808	10,962,826	32,912	29,979,784	2,705,428	31,592	5,656,642	5,367,369	4,265	3,045,449	1,942,506	32,640	32,112,857	947,523	1	*

注1．厚生年金保険（第1号）の受給者とは、厚生年金保険受給者全体から、共済組合等の組合員等たる厚生年金保険の被保険者期間（平成27年9月以前の共済組合等の組合員等の期間を含む）のみの者を除き、さらに、障害厚生年金受給者及び短期要件分の遺族厚生年金受給者について、それぞれ初診日又は死亡日に共済組合等の組合員等であった者を除いた者をいう。

2．厚生年金保険（第1号）受給者の年金額は、老齢給付及び遺族年金（長期要件）については、平成27年9月以前の厚生年金保険被保険者期間及び平成27年10月以降の第1号厚生年金被保険者期間に係る年金額であり、平成27年10月以降に受給権が発生した障害年金及び遺族年金（短期要件）については、共済組合等の組合員等たる厚生年金保険の被保険者期間（平成27年9月以前の共済組合等の組合員等の期間を含む）を含めて算出した年金額である。

（失 権）

月 別	合 計			老 齢 年 金			通 算 老 齢 年 金 ・25 年 未 満			障 害 年 金			遺 族 年 金			通算遺族年金	
	件数	年金額	(別掲)基礎年金額	件数	年金額	(別掲)基礎年金額	件数	年金額	(別掲)基礎年金額	件数	年金額	(別掲)基礎年金額	件数	年金額	(別掲)基礎年金額	件数	年金額
	千円		千円	千円		千円	千円		千円	千円		千円	千円		千円	千円	
平成 30 年 3 月	95,619	89,170,072	38,496,795	40,804	57,537,463	22,462,428	30,530	7,535,758	15,121,959	1,223	1,059,786	738,378	22,802	22,970,341	174,031	260	66,724
4 月	95,476	86,786,936	39,110,019	38,872	55,031,204	21,442,088	29,697	7,367,286	14,487,512	1,157	995,631	705,230	25,516	23,336,107	2,475,189	234	56,708
5 月	84,312	77,603,821	34,001,479	35,300	49,321,508	19,668,843	27,295	6,804,756	13,496,101	1,112	951,280	651,743	20,356	20,469,815	184,793	249	56,462
6 月	104,901	96,652,377	42,717,218	44,269	61,911,312	24,672,509	34,120	8,355,228	17,007,061	1,404	1,205,348	826,199	24,827	25,107,953	211,450	281	72,535
7 月	83,322	76,460,986	33,941,376	34,991	48,827,614	19,529,547	27,406	6,656,014	13,510,667	1,161	985,755	709,331	19,539	19,930,547	191,831	225	61,057
8 月	94,170	87,733,269	39,375,170	40,638	57,214,615	23,185,790	30,310	7,417,510	15,192,775	1,295	1,143,063	799,287	21,693	21,900,349	197,319	234	57,733

注1．厚生年金保険（第1号）の受給者とは、厚生年金保険受給者全体から、共済組合等の組合員等たる厚生年金保険の被保険者期間（平成27年9月以前の共済組合等の組合員等の期間を含む）のみの者を除き、さらに、障害厚生年金受給者及び短期要件分の遺族厚生年金受給者について、それぞれ初診日又は死亡日に共済組合等の組合員等であった者を除いた者をいう。

2．厚生年金保険（第1号）受給者の年金額は、老齢給付及び遺族年金（長期要件）については、平成27年9月以前の厚生年金保険被保険者期間及び平成27年10月以降の第1号厚生年金被保険者期間に係る年金額であり、平成27年10月以降に受給権が発生した障害年金及び遺族年金（短期要件）については、共済組合等の組合員等たる厚生年金保険の被保険者期間（平成27年9月以前の共済組合等の組合員等の期間を含む）を含めて算出した年金額である。

第5表(続) 厚生年金保険(第1号) 月別年金種別別年金受給者状況(厚生年金保険計 (旧共済組合を除く))
(月末現在)

月 別	合 計			老 齢 年 金			通 算 老 齢 年 金 ・25 年 未 満			障 害 年 金			遺 族 年 金			通算遺族年金	
	件 数	年 金 額	(別掲)基礎年金額	件 数	年 金 額	(別掲)基礎年金額	件 数	年 金 額	(別掲)基礎年金額	件 数	年 金 額	(別掲)基礎年金額	件 数	年 金 額	(別掲)基礎年金額	件 数	年 金 額
	千円	千円	千円	千円	千円	千円	千円	千円	千円	千円	千円	千円	千円	千円	千円	千円	千円
平成 30 年 3月	34,640,850	25,295,657,262	16,881,918,238	14,956,525	17,165,416,105	9,167,273,862	13,872,813	2,491,308,941	7,420,408,161	423,758	300,440,934	222,327,564	5,363,227	5,331,912,836	71,908,651	24,527	6,578,447
4月	34,686,795	25,292,959,073	16,916,735,744	14,982,436	17,161,314,994	9,193,339,853	13,890,428	2,490,419,211	7,439,177,259	424,063	300,334,372	222,306,103	5,365,572	5,334,368,697	61,912,530	24,296	6,521,800
5月	34,730,972	25,307,199,614	16,957,328,045	15,015,331	17,178,162,197	9,216,981,013	13,898,551	2,486,836,644	7,454,910,290	424,333	300,201,066	223,016,849	5,368,705	5,335,534,261	62,419,893	24,052	6,465,446
6月	34,775,985	25,308,069,617	16,998,940,025	15,036,255	17,172,810,790	9,237,070,905	13,909,125	2,482,932,758	7,474,483,522	425,038	300,277,847	223,963,112	5,381,793	5,345,654,632	63,422,486	23,774	6,393,589
7月	34,792,307	25,296,348,896	17,034,429,418	15,050,162	17,162,274,304	9,256,364,309	13,903,749	2,477,265,606	7,488,766,363	426,076	300,636,634	225,085,255	5,388,765	5,349,839,159	64,213,490	23,555	6,333,194
8月	34,818,991	25,291,358,010	17,082,365,365	15,067,678	17,153,813,754	9,279,473,681	13,900,273	2,471,105,141	7,511,267,427	427,887	301,547,771	226,494,544	5,399,832	5,358,615,716	65,129,713	23,321	6,275,628

注1．厚生年金保険(第1号)の受給者とは、厚生年金保険受給者全体から、共済組合等の組合員等たる厚生年金保険の被保険者期間(平成27年9月以前の共済組合等の組合員等の期間を含む)のみの者を除き、さらに、障害厚生年金受給者及び短期要件分の遺族厚生年金受給者について、それぞれ初診日又は死亡日に共済組合等の組合員等であった者を除いた者をいう。
2．厚生年金保険(第1号)受給者の年金額は、老齢給付及び遺族年金(長期要件)については、平成27年9月以前の厚生年金保険被保険者期間及び平成27年10月以降の第1号厚生年金被保険者期間に係る年金額であり、平成27年10月以降に受給権が発生した障害年金及び遺族年金(短期要件)については、共済組合等の組合員等たる厚生年金保険の被保険者期間(平成27年9月以前の共済組合等の組合員等の期間を含む)を含めて算出した年金額である。
3．「旧共済組合」は、厚生年金保険に統合された時点で旧J R共済、旧N T T共済、旧J T共済又は旧農林共済の受給権が発生していた者及びその者の当該年金の年金額である。

(新規裁定)

月 別	合 計			老 齢 年 金			通 算 老 齢 年 金 ・25 年 未 満			障 害 年 金			遺 族 年 金			通算遺族年金	
	件 数	年 金 額	(別掲)基礎年金額	件 数	年 金 額	(別掲)基礎年金額	件 数	年 金 額	(別掲)基礎年金額	件 数	年 金 額	(別掲)基礎年金額	件 数	年 金 額	(別掲)基礎年金額	件 数	年 金 額
	千円	千円	千円	千円	千円	千円	千円	千円	千円	千円	千円	千円	千円	千円	千円	千円	千円
平成 30 年 3月	128,174	71,950,420	10,091,712	37,863	33,184,410	2,236,884	59,506	9,529,047	5,511,545	3,306	2,332,552	1,493,836	27,496	26,903,659	849,447	3	752
4月	119,353	68,478,905	8,786,774	36,423	31,485,740	2,265,218	52,527	8,403,535	4,760,104	2,434	1,719,285	1,112,527	27,969	26,870,345	648,926	-	-
5月	101,096	60,985,213	8,663,771	31,883	29,406,222	2,201,805	43,422	7,123,911	4,854,910	2,393	1,703,726	1,060,936	23,396	22,751,083	546,121	2	*
6月	135,070	88,411,103	13,640,319	44,349	41,300,678	3,753,748	49,752	8,603,292	7,351,138	3,361	2,329,343	1,505,270	37,608	36,177,789	1,030,162	-	-
7月	90,438	59,426,311	10,002,052	29,076	26,463,057	2,550,050	31,781	5,542,121	5,084,370	3,290	2,306,799	1,544,234	26,290	25,114,238	823,398	1	*
8月	101,373	70,720,615	10,953,358	32,910	29,977,547	2,705,428	31,558	5,655,058	5,358,680	4,265	3,045,449	1,942,506	32,639	32,112,486	946,743	1	*

注1．厚生年金保険(第1号)の受給者とは、厚生年金保険受給者全体から、共済組合等の組合員等たる厚生年金保険の被保険者期間(平成27年9月以前の共済組合等の組合員等の期間を含む)のみの者を除き、さらに、障害厚生年金受給者及び短期要件分の遺族厚生年金受給者について、それぞれ初診日又は死亡日に共済組合等の組合員等であった者を除いた者をいう。
2．厚生年金保険(第1号)受給者の年金額は、老齢給付及び遺族年金(長期要件)については、平成27年9月以前の厚生年金保険被保険者期間及び平成27年10月以降の第1号厚生年金被保険者期間に係る年金額であり、平成27年10月以降に受給権が発生した障害年金及び遺族年金(短期要件)については、共済組合等の組合員等たる厚生年金保険の被保険者期間(平成27年9月以前の共済組合等の組合員等の期間を含む)を含めて算出した年金額である。
3．「旧共済組合」は、厚生年金保険に統合された時点で旧J R共済、旧N T T共済、旧J T共済又は旧農林共済の受給権が発生していた者及びその者の当該年金の年金額である。

(失 権)

月 別	合 計			老 齢 年 金			通 算 老 齢 年 金 ・25 年 未 満			障 害 年 金			遺 族 年 金			通算遺族年金	
	件 数	年 金 額	(別掲)基礎年金額	件 数	年 金 額	(別掲)基礎年金額	件 数	年 金 額	(別掲)基礎年金額	件 数	年 金 額	(別掲)基礎年金額	件 数	年 金 額	(別掲)基礎年金額	件 数	年 金 額
	千円	千円	千円	千円	千円	千円	千円	千円	千円	千円	千円	千円	千円	千円	千円	千円	千円
平成 30 年 3月	92,786	84,736,937	37,918,808	39,006	54,026,649	22,048,563	30,138	7,411,926	14,962,129	1,209	1,038,855	734,871	22,177	22,193,462	173,245	256	66,044
4月	92,707	82,475,157	38,507,826	37,127	51,630,348	21,011,642	29,303	7,238,414	14,322,141	1,146	981,129	702,697	24,901	22,568,916	2,471,347	230	56,350
5月	81,904	73,837,353	33,488,552	33,175	46,333,001	19,303,839	26,980	6,712,969	13,353,384	1,101	934,431	648,041	19,805	19,801,591	183,287	243	55,361
6月	101,884	91,973,605	42,084,142	42,398	58,229,925	24,224,022	33,677	8,224,229	16,828,846	1,388	1,184,304	820,549	24,145	24,263,559	210,725	276	71,587
7月	81,073	72,987,436	33,462,823	33,594	46,092,117	19,195,812	27,089	6,561,958	13,370,885	1,152	976,348	706,993	19,020	19,297,548	189,134	218	59,464
8月	91,525	83,626,677	38,778,660	38,964	53,930,748	22,765,318	29,904	7,292,772	15,029,746	1,269	1,111,273	787,003	21,154	21,234,152	196,594	234	57,733

注1．厚生年金保険(第1号)の受給者とは、厚生年金保険受給者全体から、共済組合等の組合員等たる厚生年金保険の被保険者期間(平成27年9月以前の共済組合等の組合員等の期間を含む)のみの者を除き、さらに、障害厚生年金受給者及び短期要件分の遺族厚生年金受給者について、それぞれ初診日又は死亡日に共済組合等の組合員等であった者を除いた者をいう。
2．厚生年金保険(第1号)受給者の年金額は、老齢給付及び遺族年金(長期要件)については、平成27年9月以前の厚生年金保険被保険者期間及び平成27年10月以降の第1号厚生年金被保険者期間に係る年金額であり、平成27年10月以降に受給権が発生した障害年金及び遺族年金(短期要件)については、共済組合等の組合員等たる厚生年金保険の被保険者期間(平成27年9月以前の共済組合等の組合員等の期間を含む)を含めて算出した年金額である。
3．「旧共済組合」は、厚生年金保険に統合された時点で旧J R共済、旧N T T共済、旧J T共済又は旧農林共済の受給権が発生していた者及びその者の当該年金の年金額である。

第5表(続) 厚生年金保険(第1号) 月別年金種別別年金受給者状況(旧法厚生年金保険)
(月末現在)

月 別	合 計		老 齢 年 金						特 例 老 齢 年 金		通 算 老 齢 年 金				
			計		退 職		在 職				計		退 職		
	件数	年金額	件数	年金額	件数	年金額	件数	年金額	件数	年金額	件数	年金額	件数	年金額	
	千円		千円		千円		千円		千円		千円		千円		千円
平成 30 年 3月	1,188,498	1,254,490,620	442,059	725,623,333	440,321	722,499,065	1,738	3,124,268	9	8,496	349,756	131,643,770	348,533	131,018,288	
4月	1,174,011	1,238,451,310	435,723	714,329,415	433,995	711,219,135	1,728	3,110,280	9	8,496	344,278	129,537,733	343,059	128,916,076	
5月	1,161,128	1,224,205,478	430,164	704,365,833	428,450	701,282,618	1,714	3,083,215	8	7,632	339,388	127,659,899	338,178	127,042,326	
6月	1,145,522	1,206,853,773	423,323	692,097,138	421,625	689,049,808	1,698	3,047,331	8	7,632	333,564	125,451,587	332,368	124,840,040	
7月	1,133,313	1,193,354,314	418,022	682,570,221	416,342	679,558,607	1,680	3,011,614	8	7,632	328,929	123,729,165	327,735	123,117,883	
8月	1,120,249	1,178,785,517	412,330	672,360,835	410,666	669,385,686	1,664	2,975,149	8	7,632	324,067	121,851,883	322,874	121,238,225	

注1. 厚生年金保険(第1号)の受給者とは、厚生年金保険受給者全体から、共済組合等の組合員等たる厚生年金保険の被保険者期間(平成27年9月以前の共済組合等の組合員等の期間を含む)のみの者を除き、さらに、障害厚生年金受給者及び短期要件分の遺族厚生年金受給者について、それぞれ初診日又は死亡日に共済組合等の組合員等であった者を除いた者をいう。
2. 厚生年金保険(第1号)受給者の年金額は、老齢給付及び遺族年金(長期要件)については、平成27年9月以前の厚生年金保険被保険者期間及び平成27年10月以降の第1号厚生年金被保険者期間に係る年金額であり、平成27年10月以降に受給権が発生した障害年金及び遺族年金(短期要件)については、共済組合等の組合員等たる厚生年金保険の被保険者期間(平成27年9月以前の共済組合等の組合員等の期間を含む)を含めて算出した年金額である。

(新規裁定)															
月 別	通算老齢年金		障 害 年 金		遺 族 年 金		通 算 遺 族 年 金		合 計		老 齢 年 金				
	在 職										計		退 職		
			件数	年金額	件数	年金額	件数	年金額	件数	年金額	件数	年金額	件数	年金額	
平成 30 年	3月	1,223	千円 625,482	36,617	千円 42,938,449	336,050	千円 347,832,383	24,007	千円 6,444,191	214	千円 58,247	7	千円 12,195	7	千円 12,195
	4月	1,219	621,657	36,404	42,684,419	333,812	345,501,255	23,785	6,389,991	160	36,896	8	11,391	8	11,391
	5月	1,210	617,573	36,174	42,406,700	331,851	343,431,523	23,543	6,333,891	121	22,281	2	*	2	*
	6月	1,196	611,547	35,878	42,078,687	329,476	340,955,102	23,273	6,263,627	217	50,856	8	11,243	8	11,243
	7月	1,194	611,282	35,665	41,828,134	327,630	339,014,126	23,059	6,205,036	77	20,902	8	8,202	8	8,202
	8月	1,193	613,657	35,438	41,559,554	325,574	336,856,576	22,832	6,149,038	232	64,145	16	26,109	16	26,109

月 別	老齡年金		通 算 老 齡 年 金						障 害 年 金		遺 族 年 金		通 算 遺 族 年 金	
	在 職		計		退 職		在 職							
	件数	年金額	件数	年金額	件数	年金額	件数	年金額	件数	年金額	件数	年金額	件数	年金額
平成 30 年 3月	-	-	203	44,126	203	44,126	-	-	1	*	-	-	3	752
4月	-	-	150	23,598	150	23,598	-	-	2	*	-	-	-	-
5月	-	-	116	18,227	116	18,227	-	-	-	-	1	*	2	*
6月	-	-	207	37,653	207	37,653	-	-	2	*	-	-	-	-
7月	-	-	65	9,663	65	9,663	-	-	1	*	2	*	1	*
8月	-	-	212	34,637	211	34,065	1	*	3	3,324	-	-	1	*

第5表(続) 厚生年金保険(第1号) 月別年金種別別年金受給者状況(旧法船員保険)
(月末現在)

月 別	合 計		老 齡 年 金						通 算 老 齡 年 金						障 害 年 金					
			計		退 職		在 職		計		退 職		在 職		計		職務上		職務外	
	件数	年金額	件数	年金額	件数	年金額	件数	年金額	件数	年金額	件数	年金額	件数	年金額	件数	年金額	件数	年金額	件数	年金額
平成 30 年 3月	25,667	52,169,738	10,124	29,242,464	10,122	29,238,122	2	*	1,618	559,657	1,617	559,551	1	*	1,172	2,469,148	740	1,844,145	432	625,003
4月	25,381	51,600,913	9,970	28,789,455	9,968	28,785,114	2	*	1,582	547,950	1,581	547,843	1	*	1,165	2,459,506	735	1,836,849	430	622,657
5月	25,125	51,090,769	9,831	28,408,374	9,829	28,404,032	2	*	1,545	534,800	1,544	534,694	1	*	1,160	2,441,970	732	1,823,902	428	618,068
6月	24,802	50,398,146	9,642	27,870,924	9,641	27,868,418	1	*	1,524	526,058	1,523	525,952	1	*	1,152	2,433,576	731	1,823,026	421	610,550
7月	24,563	49,876,681	9,506	27,481,438	9,505	27,478,931	1	*	1,498	516,690	1,497	516,583	1	*	1,144	2,416,449	728	1,813,111	416	603,338
8月	24,288	49,272,948	9,338	27,004,189	9,337	27,001,682	1	*	1,465	505,789	1,464	505,682	1	*	1,133	2,395,687	720	1,795,763	413	599,924

注1. 厚生年金保険（第1号）の受給者とは、厚生年金保険受給者全体から、共済組合等の組合員等たる厚生年金保険の被保険者期間（平成27年9月以前の共済組合等の組合員等の期間を含む）のみの者を除き、さらに、障害厚生年金受給者及び短期要件分の遺族厚生年金受給者について、それぞれ初診日又は死亡日に共済組合等の組合員等であった者を除くことをいう。

2. 厚生年金保険(第1号)受給者の年金額は、老齢給付及び遺族給金(長期要件)については、平成27年9月以前の厚生年金保険被保険者期間及び平成27年10月以降の第1号厚生年金被保険者期間に係る年金額であり、平成27年10月以降に受給権が発生した障害年金及び遺族年金(短期要件)については、共済組合等の組合員等たる厚生年金保険の被保険者期間(平成27年9月以前からの厚生年金保険の組合員等期間を含む)を含め算出した年金額である。

3. 遺族年金の「計」は、寡婦年金、かん夫年金及び遺児年金を含むため、「職務上」と「職務外」の合計には一致しない。

(新規裁定)

月 別	遺 族 年 金						通算遺族年金		合 計		老 齢 年 金					
	計		職務上		職務外						計		退 職		在 職	
	件数	年金額	件数	年金額	件数	年金額	件数	年金額	件数	年金額	件数	年金額	件数	年金額	件数	年金額
平成 30 年 3 月	12,233	19,764,213	4,577	10,856,900	7,452	8,722,223	520	134,256	5	3,278	2	*	2	*	-	千
4 月	12,153	19,672,193	4,558	10,833,109	7,396	8,658,488	511	131,809	3	3,062	1	*	1	*	-	
5 月	12,080	19,574,070	4,536	10,792,365	7,350	8,605,752	509	131,555	1	*	1	*	1	*	-	
6 月	11,983	19,437,626	4,510	10,737,553	7,279	8,524,120	501	129,962	2	*	1	*	1	*	-	
7 月	11,919	19,333,946	4,483	10,676,202	7,245	8,484,577	496	128,158	2	*	1	*	1	*	-	
8 月	11,863	19,240,693	4,462	10,624,236	7,214	8,447,006	489	126,590	-	-	-	-	-	-	-	

[illegible]

第5表(続) 厚生年金保険(第1号) 月別年金種別別年金受給者状況(新法厚生年金保険)
(月末現在)

月 別	合 計			老 齢 厚 生 年 金											
				計									基礎または定額あり		
				計			退 職			在 職			計		
	件数	年金額	(別掲)基礎年金額	件数	年金額	(別掲)基礎年金額	件数	年金額	(別掲)基礎年金額	件数	年金額	(別掲)基礎年金額	件数	年金額	(別掲)基礎年金額
	千円	千円	千円	千円	千円	千円	千円	千円	千円	千円	千円	千円	千円	千円	千円
平成 30 年 3月	33,426,685	23,988,996,904	16,881,918,238	28,025,772	18,769,647,327	16,587,682,024	24,574,479	15,630,584,501	15,048,322,927	3,451,293	3,139,062,825	1,539,359,096	25,152,178	17,445,808,513	16,587,682,024
4月	33,487,403	24,002,906,850	16,916,735,744	28,081,302	18,778,521,155	16,632,517,112	24,601,547	15,618,298,285	15,076,673,008	3,479,755	3,160,222,871	1,555,844,103	25,191,526	17,452,965,946	16,632,517,112
5月	33,544,719	24,031,903,368	16,957,328,045	28,132,946	18,804,022,303	16,671,891,303	24,716,979	15,693,370,621	15,148,086,406	3,415,967	3,110,651,682	1,523,804,897	25,219,625	17,472,927,517	16,671,891,303
6月	33,605,661	24,050,817,698	16,998,940,025	28,177,319	18,809,790,209	16,711,554,427	24,722,256	15,670,472,135	15,169,259,435	3,455,063	3,139,318,074	1,542,294,992	25,241,003	17,469,754,028	16,711,554,427
7月	33,634,431	24,053,117,902	17,034,429,418	28,195,948	18,805,234,765	16,745,130,672	24,727,056	15,657,521,777	15,191,585,520	3,468,892	3,147,712,988	1,553,545,152	25,255,197	17,466,703,037	16,745,130,672
8月	33,674,454	24,063,299,545	17,082,365,365	28,220,743	18,803,188,568	16,790,741,108	24,739,986	15,652,945,712	15,225,589,135	3,480,757	3,150,242,855	1,565,151,973	25,276,599	17,465,355,131	16,790,741,108

注1. 厚生年金保険(第1号)の受給者とは、厚生年金保険受給者全体から、共済組合等の組合員等たる厚生年金保険の被保険者期間(平成27年9月以前の共済組合等の組合員等の期間を含む)のみの者を除き、さらに、障害厚生年金受給者及び短期要件分の遺族厚生年金受給者について、それぞれ初診日又は死亡日に共済組合等の組合員等であった者を除いた者をいう。
2. 厚生年金保険(第1号)受給者の年金額は、老齢給付及び遺族年金(長期要件)については、平成27年9月以前の厚生年金保険被保険者期間及び平成27年10月以降の第1号厚生年金被保険者期間に係る年金額であり、平成27年10月以降に受給権が発生した障害年金及び遺族年金(短期要件)については、共済組合等の組合員等たる厚生年金保険の被保険者期間(平成27年9月以前の共済組合等の組合員等の期間を含む)を含めて算出した年金額である。

月 別	老 齢 厚 生 年 金													
	基 礎 ま た は 定 額 あ り								特 別 支 給					
	基礎繰上げあり				基礎繰上げなし				計			退 職		
	件数	年金額	(別掲)基礎年金額	件数	年金額	(別掲)基礎年金額	件数	年金額	件数	年金額	(別掲)基礎年金額	件数	年金額	(別掲)基礎年金額
	千円	千円	千円	千円	千円	千円	千円	千円	千円	千円	千円	千円	千円	千円
平成 30 年 3月	1,933,762	671,712,531	1,029,789,461	23,218,416	16,774,095,981	15,557,892,562	2,873,594	1,323,838,814	3,665,383	1,835,423,565	102,020,526	2,489,672	1,042,480,160	87,319,664
4月	1,937,296	673,433,090	1,031,925,948	23,254,230	16,779,532,856	15,600,591,163	2,889,776	1,325,555,209	3,647,910	1,815,485,841	100,683,996	2,468,505	1,023,893,357	86,057,427
5月	1,940,125	674,994,547	1,033,761,284	23,279,500	16,797,932,970	15,638,130,019	2,913,321	1,331,094,786	3,636,384	1,813,026,677	99,871,502	2,476,970	1,034,930,352	85,440,847
6月	1,943,716	676,847,457	1,035,987,420	23,297,287	16,792,906,571	15,675,567,007	2,936,316	1,340,036,180	3,613,701	1,796,061,282	98,957,989	2,443,906	1,013,623,970	84,439,867
7月	1,945,541	677,908,279	1,037,280,664	23,309,656	16,788,794,759	15,707,850,008	2,940,751	1,338,531,727	3,576,178	1,771,654,442	97,785,948	2,410,347	995,250,566	83,336,901
8月	1,947,557	679,105,082	1,038,779,709	23,329,042	16,786,250,049	15,751,961,399	2,944,144	1,337,833,437	3,526,345	1,741,295,719	96,110,960	2,366,986	973,492,545	81,724,036

月 別	老 齢 厚 生 年 金														
	特 別 支 給			繰 上 げ 支 給									65歳以上本来		
	在 職			計			退 職			在 職			計		
	件数	年金額	(別掲)基礎年金額	件数	年金額	(別掲)基礎年金額	件数	年金額	(別掲)基礎年金額	件数	年金額	(別掲)基礎年金額	件数	年金額	(別掲)基礎年金額
	千円	千円	千円	千円	千円	千円	千円	千円	千円	千円	千円	千円	千円	千円	千円
平成 30 年 3月	1,175,711	792,943,405	14,700,863	58,934	36,802,222	27,456,535	44,093	26,564,694	20,258,114	14,841	10,237,527	7,198,421	24,135,509	16,727,421,611	16,319,315,737
4月	1,179,405	791,592,484	14,626,569	60,057	37,510,079	27,984,464	44,949	27,043,454	20,652,975	15,108	10,466,625	7,331,489	24,205,708	16,753,950,249	16,363,611,088
5月	1,159,414	778,096,324	14,430,655	61,139	38,253,840	28,499,598	45,772	27,562,638	21,042,522	15,367	10,691,202	7,457,076	24,265,952	16,779,169,356	16,401,822,600
6月	1,169,795	782,437,311	14,518,122	63,182	39,441,250	29,464,262	47,217	28,312,194	21,724,335	15,965	11,129,056	7,739,927	24,328,828	16,798,632,766	16,439,751,299
7月	1,165,831	776,403,876	14,449,046	64,557	40,223,136	30,107,530	48,196	28,834,177	22,178,535	16,361	11,388,959	7,928,995	24,381,835	16,816,047,976	16,472,464,336
8月	1,159,359	767,803,174	14,386,923	66,136	41,126,917	30,844,105	49,371	29,424,637	22,719,807	16,765	11,702,280	8,124,299	24,452,715	16,841,349,337	16,517,301,862

第5表(続) 厚生年金保険(第1号) 月別年金種別別年金受給者状況(新法厚生年金保険)
(月末現在)

月 別	老 齢 厚 生 年 金														
	65 歳 以 上 本 来						繰 下 げ 支 給								
	退 職			在 職			計			退 職			在 職		
	件数	年金額	(別掲)基礎年金額	件数	年金額	(別掲)基礎年金額	件数	年金額	(別掲)基礎年金額	件数	年金額	(別掲)基礎年金額	件数	年金額	(別掲)基礎年金額
	千円		千円	千円		千円	千円		千円	千円		千円	千円		千円
平成 30 年 3月	21,907,648	14,434,637,873	14,827,737,127	2,227,861	2,292,783,738	1,491,578,610	165,946	169,999,929	138,889,225	133,066	126,901,774	113,008,022	32,880	43,098,154	25,881,203
4月	21,954,016	14,439,828,120	14,856,178,266	2,251,692	2,314,122,129	1,507,432,822	167,627	171,574,987	140,237,564	134,077	127,533,354	113,784,341	33,550	44,041,633	26,453,223
5月	22,058,422	14,501,565,954	14,926,476,133	2,207,530	2,277,603,402	1,475,346,467	169,471	173,572,430	141,697,604	135,815	129,311,676	115,126,904	33,656	44,260,753	26,570,700
6月	22,093,924	14,498,071,984	14,946,893,586	2,234,904	2,300,560,783	1,492,857,713	171,608	175,654,911	143,380,877	137,209	130,463,987	116,201,647	34,399	45,190,924	27,179,230
7月	22,130,088	14,502,013,844	14,968,915,325	2,251,747	2,314,034,132	1,503,549,011	173,378	177,309,210	144,772,858	138,425	131,423,190	117,154,759	34,953	45,886,021	27,618,099
8月	22,183,498	14,516,984,050	15,002,661,852	2,269,217	2,324,365,287	1,514,640,010	175,547	179,416,595	146,484,181	140,131	133,044,480	118,483,440	35,416	46,372,115	28,000,741

月 別	老 齢 相 当									通 老 相 当 ・ 25 年 未 満					
	計			退 職			在 職			計			退 職		
	件数	年金額	(別掲)基礎年金額	件数	年金額	(別掲)基礎年金額	件数	年金額	(別掲)基礎年金額	件数	年金額	(別掲)基礎年金額	件数	年金額	(別掲)基礎年金額
	千円		千円	千円		千円	千円		千円	千円		千円	千円		千円
平成 30 年 3月	14,504,342	16,410,550,308	9,167,273,862	11,890,850	13,494,942,861	7,904,474,004	2,613,492	2,915,607,447	1,262,799,858	13,521,430	2,359,097,018	7,420,408,161	12,683,629	2,135,641,640	7,143,848,923
4月	14,536,743	16,418,196,123	9,193,339,853	11,898,061	13,482,233,396	7,915,594,016	2,638,682	2,935,962,727	1,277,745,837	13,544,559	2,360,325,032	7,439,177,259	12,703,486	2,136,064,888	7,161,078,993
5月	14,575,336	16,445,387,991	9,216,981,013	11,985,570	13,555,426,682	7,966,284,997	2,589,766	2,889,961,309	1,250,696,016	13,557,610	2,358,634,312	7,454,910,290	12,731,409	2,137,943,939	7,181,801,409
6月	14,603,290	16,452,842,728	9,237,070,905	11,982,804	13,535,854,417	7,972,067,084	2,620,486	2,916,988,310	1,265,003,821	13,574,029	2,356,947,481	7,474,483,522	12,739,452	2,134,617,717	7,197,192,351
7月	14,622,634	16,452,222,645	9,256,364,309	11,988,458	13,526,583,861	7,981,846,759	2,634,176	2,925,638,784	1,274,517,551	13,573,314	2,353,012,119	7,488,766,363	12,738,598	2,130,937,916	7,209,738,762
8月	14,646,010	16,454,448,730	9,279,473,681	12,001,143	13,526,083,248	7,996,707,178	2,644,867	2,928,365,483	1,282,766,503	13,574,733	2,348,739,837	7,511,267,427	12,738,843	2,126,862,465	7,228,881,957

月 別	通 老 相 当 ・ 25 年 未 満			障 害 厚 生 年 金			遺 族 厚 生 年 金		
	在 職								
	件数	年金額	(別掲)基礎年金額	件数	年金額	(別掲)基礎年金額	件数	年金額	(別掲)基礎年金額
	千円		千円	千円		千円	千円		千円
平成 30 年 3月	837,801	223,455,378	276,559,239	385,969	255,033,337	222,327,564	5,014,944	4,964,316,240	71,908,651
4月	841,073	224,260,144	278,098,266	386,494	255,190,446	222,306,103	5,019,607	4,969,195,248	61,912,530
5月	826,201	220,690,373	273,108,881	386,999	255,352,397	223,016,849	5,024,774	4,972,528,668	62,419,893
6月	834,577	222,329,763	277,291,170	388,008	255,765,584	223,963,112	5,040,334	4,985,261,905	63,422,486
7月	834,716	222,074,204	279,027,602	389,267	256,392,051	225,085,255	5,049,216	4,991,491,086	64,213,490
8月	835,890	221,877,373	282,385,470	391,316	257,592,531	226,494,544	5,062,395	5,002,518,446	65,129,713

第5表(続) 厚生年金保険(第1号) 月別年金種別別年金受給者状況(新法厚生年金保険)
(新規裁定)

月 別	合 計			老 齢 厚 生 年 金											
				計									基礎または定額あり		
				計			退 職			在 職			計		
	件数	年金額	(別掲)基礎年金額				件数	年金額	(別掲)基礎年金額	件数	年金額	(別掲)基礎年金額	件数	年金額	(別掲)基礎年金額
	千円	千円	千円	千円	千円	千円	千円	千円	千円	千円	千円	千円	千円	千円	千円
平成 30 年 3月	127,955	71,888,896	10,091,712	97,154	42,653,859	7,748,429	59,499	18,204,899	5,597,504	37,655	24,448,960	2,150,925	20,224	6,679,236	7,748,429
4月	119,190	68,438,947	8,786,774	88,790	39,852,339	7,025,321	53,117	16,592,226	4,902,018	35,673	23,260,113	2,123,303	17,086	6,153,699	7,025,321
5月	100,974	60,960,721	8,663,771	75,186	36,506,905	7,056,715	46,597	16,505,523	5,272,016	28,589	20,001,382	1,784,700	17,488	7,222,085	7,056,715
6月	134,851	88,358,615	13,640,319	93,884	49,853,444	11,104,887	54,337	20,522,049	7,903,118	39,547	29,331,394	3,201,768	27,158	10,331,716	11,104,887
7月	90,359	59,402,336	10,002,052	60,782	31,984,240	7,634,420	34,685	12,843,385	5,410,232	26,097	19,140,855	2,224,188	18,980	6,617,635	7,634,420
8月	101,141	70,726,470	10,953,358	64,240	35,571,859	8,064,109	35,380	14,264,807	5,680,297	28,860	21,307,052	2,383,812	19,540	7,141,979	8,064,109

注1. 厚生年金保険(第1号)の受給者とは、厚生年金保険受給者全体から、共済組合等の組合員等たる厚生年金保険の被保険者期間(平成27年9月以前の共済組合等の組合員等の期間を含む)のみの者を除き、さらに、障害厚生年金受給者及び短期要件分の遺族厚生年金受給者について、それぞれ初診日又は死亡日に共済組合等の組合員等であった者を除いた者をいう。
2. 厚生年金保険(第1号)受給者の年金額は、老齢給付及び遺族年金(長期要件)については、平成27年9月以前の厚生年金保険被保険者期間及び平成27年10月以降の第1号厚生年金被保険者期間に係る年金額であり、平成27年10月以降に受給権が発生した障害年金及び遺族年金(短期要件)については、共済組合等の組合員等たる厚生年金保険の被保険者期間(平成27年9月以前の共済組合等の組合員等の期間を含む)を含めて算出した年金額である。

月 別	老 齢 厚 生 年 金													
	基 礎 ま た は 定 額 あ り								特 別 支 給					
	基礎繰上げあり				基礎繰上げなし				計			退 職		
	件数	年金額	(別掲)基礎年金額	件数	年金額	(別掲)基礎年金額	件数	年金額	件数	年金額	(別掲)基礎年金額	件数	年金額	(別掲)基礎年金額
	千円	千円	千円	千円	千円	千円	千円	千円	千円	千円	千円	千円	千円	千円
平成 30 年 3月	3,321	1,406,703	1,572,573	16,903	5,272,533	6,175,856	76,930	35,974,623	80,819	38,264,715	1,020,945	46,633	15,832,601	818,974
4月	3,027	1,331,453	1,440,267	14,059	4,822,246	5,585,054	71,704	33,698,640	75,139	35,796,762	884,522	42,787	14,575,619	683,313
5月	2,998	1,268,235	1,415,950	14,490	5,953,850	5,640,766	57,698	29,284,821	61,375	32,213,561	880,499	35,687	14,195,940	699,882
6月	4,219	1,965,905	2,011,531	22,939	8,365,811	9,093,355	66,726	39,521,728	71,128	42,573,522	1,003,557	36,922	16,817,332	767,835
7月	2,696	1,272,444	1,284,134	16,284	5,345,190	6,350,286	41,802	25,366,605	44,578	26,945,365	610,643	22,250	10,290,239	453,926
8月	2,951	1,420,412	1,413,733	16,589	5,721,567	6,650,376	44,700	28,429,880	47,556	30,228,008	631,647	22,736	11,580,049	469,517

月 別	老 齢 厚 生 年 金														
	特 別 支 給			繰 上 げ 支 給								65歳以上本来			
	在 職			計			退 職			在 職			計		
	件数	年金額	(別掲)基礎年金額	件数	年金額	(別掲)基礎年金額	件数	年金額	(別掲)基礎年金額	件数	年金額	(別掲)基礎年金額	件数	年金額	(別掲)基礎年金額
	千円	千円	千円	千円	千円	千円	千円	千円	千円	千円	千円	千円	千円	千円	千円
平成 30 年 3月	34,186	22,432,114	201,971	1,204	668,643	551,432	873	467,738	391,327	331	200,904	160,105	14,892	3,582,228	5,997,680
4月	32,352	21,221,143	201,209	1,199	658,897	555,745	879	461,790	397,100	320	197,107	158,645	12,239	3,269,514	5,435,836
5月	25,688	18,017,622	180,617	1,161	627,895	535,241	872	452,590	393,200	289	175,305	142,041	12,435	3,529,466	5,481,377
6月	34,206	25,756,190	235,722	2,178	1,107,645	1,007,975	1,614	771,730	736,150	564	335,915	271,825	20,214	5,938,947	8,832,522
7月	22,328	16,655,127	156,717	1,467	711,926	672,720	1,094	507,266	495,313	373	204,660	177,407	14,472	4,176,024	6,155,858
8月	24,820	18,647,959	162,131	1,709	792,101	782,086	1,282	559,573	577,733	427	232,529	204,353	14,618	4,326,300	6,403,091

第5表(続) 厚生年金保険(第1号) 月別年金種別別年金受給者状況(新法厚生年金保険)
(新規裁定)

月 別	老 齢 厚 生 年 金														
	65 歳 以 上 本 来						繰 下 げ 支 給								
	退 職			在 職			計			退 職			在 職		
	件数	年金額	(別掲)基礎年金額	件数	年金額	(別掲)基礎年金額	件数	年金額	(別掲)基礎年金額	件数	年金額	(別掲)基礎年金額	件数	年金額	(別掲)基礎年金額
	千円	千円	千円	千円	千円	千円	千円	千円	千円	千円	千円	千円	千円	千円	千円
平成 30 年 3月	11,839	1,855,258	4,273,656	3,053	1,726,970	1,724,023	239	138,273	178,373	154	49,302	113,546	85	88,972	64,826
4月	9,312	1,504,294	3,725,369	2,927	1,765,220	1,710,467	213	127,165	149,218	139	50,522	96,236	74	76,643	52,982
5月	9,894	1,793,379	4,075,419	2,541	1,736,087	1,405,957	215	135,983	159,598	144	63,614	103,514	71	72,369	56,083
6月	15,569	2,830,003	6,232,442	4,645	3,108,944	2,600,080	364	233,329	260,833	232	102,984	166,691	132	130,345	94,142
7月	11,154	1,983,219	4,322,977	3,318	2,192,805	1,832,881	265	150,924	195,200	187	62,662	138,015	78	88,263	57,184
8月	11,123	2,029,235	4,476,044	3,495	2,297,065	1,927,047	357	225,450	247,285	239	95,951	157,004	118	129,499	90,281

月 別	老 齢 相 当									通 老 相 当 ・ 25 年 未 満					
	計			退 職			在 職			計			退 職		
	件数	年金額	(別掲)基礎年金額	件数	年金額	(別掲)基礎年金額	件数	年金額	(別掲)基礎年金額	件数	年金額	(別掲)基礎年金額	件数	年金額	(別掲)基礎年金額
	千円	千円	千円	千円	千円	千円	千円	千円	千円	千円	千円	千円	千円	千円	千円
平成 30 年 3月	37,854	33,169,583	2,236,884	11,912	11,263,214	857,344	25,942	21,906,369	1,379,540	59,300	9,484,276	5,511,545	47,587	6,941,685	4,740,159
4月	36,414	31,472,647	2,265,218	11,172	10,480,872	854,016	25,242	20,991,775	1,411,201	52,376	8,379,692	4,760,104	41,945	6,111,353	4,048,002
5月	31,880	29,401,221	2,201,805	11,408	11,227,366	1,049,834	20,472	18,173,854	1,151,971	43,306	7,105,684	4,854,910	35,189	5,278,157	4,222,181
6月	44,340	41,288,017	3,753,748	14,576	14,214,168	1,665,852	29,764	27,073,849	2,087,896	49,544	8,565,427	7,351,138	39,761	6,307,881	6,237,266
7月	29,067	26,452,088	2,550,050	9,069	8,696,099	1,067,123	19,998	17,755,989	1,482,927	31,715	5,532,152	5,084,370	25,616	4,147,286	4,343,109
8月	32,894	29,951,438	2,705,428	10,173	10,058,635	1,128,040	22,721	19,892,803	1,577,388	31,346	5,620,421	5,358,680	25,207	4,206,173	4,552,257

月 別	通 老 相 当 ・ 25 年 未 満			障 害 厚 生 年 金			遺 族 厚 生 年 金		
	在 職								
	件数	年金額	(別掲)基礎年金額	件数	年金額	(別掲)基礎年金額	件数	年金額	(別掲)基礎年金額
	千円			千円			千円		
平成 30 年 3月	11, 713	2, 542, 590	771, 386	3, 305	2, 331, 378	1, 493, 836	27, 496	26, 903, 659	849, 447
4月	10, 431	2, 268, 339	712, 102	2, 432	1, 717, 379	1, 112, 527	27, 968	26, 869, 229	648, 926
5月	8, 117	1, 827, 528	632, 729	2, 393	1, 703, 726	1, 060, 936	23, 395	22, 750, 090	546, 121
6月	9, 783	2, 257, 545	1, 113, 873	3, 359	2, 327, 382	1, 505, 270	37, 608	36, 177, 789	1, 030, 162
7月	6, 099	1, 384, 865	741, 261	3, 289	2, 305, 715	1, 544, 234	26, 288	25, 112, 381	823, 398
8月	6, 139	1, 414, 249	806, 424	4, 262	3, 042, 125	1, 942, 506	32, 639	32, 112, 486	946, 743

第5表(続) 厚生年金保険(第1号) 月別年金種別別年金受給者状況(旧共済組合計)
(月末現在)

月 別	合 計			退 職 年 金			通 算 退 職 年 金 ・25 年 未 満			障 害 年 金			遺 族 年 金			通算遺族年金	
	件数	年金額	(別掲)基礎年金額	件数	年金額	(別掲)基礎年金額	件数	年金額	(別掲)基礎年金額	件数	年金額	(別掲)基礎年金額	件数	年金額	(別掲)基礎年金額	件数	年金額
		千円	千円		千円	千円		千円	千円		千円	千円		千円	千円		千円
平成 30 年 3月	419,051	513,404,478	164,943,294	250,712	387,999,229	114,217,686	74,758	17,624,126	49,441,838	3,103	3,010,708	1,256,117	89,856	104,623,785	27,652	622	146,630
4月	416,298	509,067,721	164,250,259	248,975	384,594,203	113,750,647	74,380	17,492,271	49,235,523	3,091	2,994,809	1,252,046	89,234	103,840,166	12,043	618	146,272
5月	413,890	505,274,029	163,664,651	247,451	381,592,388	113,342,564	74,071	17,398,842	49,060,141	3,079	2,975,409	1,249,903	88,677	103,162,219	12,043	612	145,171
6月	410,909	500,605,016	162,961,159	245,593	377,933,409	112,866,853	73,661	17,267,599	48,840,153	3,055	2,949,325	1,242,110	87,993	102,310,460	12,043	607	144,223
7月	408,693	497,112,314	162,447,435	244,203	375,188,232	112,515,485	73,368	17,172,631	48,680,359	3,042	2,936,818	1,240,551	87,480	101,672,002	11,040	600	142,631
8月	406,111	493,020,237	161,784,122	242,544	371,922,236	112,063,201	73,002	17,048,859	48,481,604	3,013	2,903,111	1,227,498	86,952	101,003,400	11,819	600	142,631

注1. 厚生年金保険(第1号)の受給者とは、厚生年金保険受給者全体から、共済組合等の組合員等たる厚生年金保険の被保険者期間(平成27年9月以前の共済組合等の組合員等の期間を含む)のみの者を除き、さらに、障害厚生年金受給者及び短期要件分の遺族厚生年金受給者について、それぞれ初診日又は死亡日に共済組合等の組合員等であった者を除いた者をいう。
2. 厚生年金保険(第1号)受給者の年金額は、老齢給付及び遺族年金(長期要件)については、平成27年9月以前の厚生年金保険被保険者期間及び平成27年10月以降の第1号厚生年金被保険者期間に係る年金額であり、平成27年10月以降に受給権が発生した障害年金及び遺族年金(短期要件)については、共済組合等の組合員等たる厚生年金保険の被保険者期間(平成27年9月以前の共済組合等の組合員等の期間を含む)を含めて算出した年金額である。
3. 「旧共済組合」は、厚生年金保険に統合された時点で旧J R共済、旧N T T共済、旧J T共済又は旧農林共済の受給権が発生していた者及びその者の当該年金の年金額である。

第5表(続) 厚生年金保険(第1号) 月別年金種別別年金受給者状況(旧共済組合計 旧法分)
(月末現在)

月 別	合 計		退 職 年 金				減 額 退 職 年 金						通 算 退 職 年 金				
			計	退 職		在 職	計	退 職		在 職	計	退 職		在 職	計	退 職	
	件数	年金額	件数	件数	年金額	件数	年金額	件数	件数	年金額	件数	年金額	件数	件数	年金額	件数	年金額
		千円			千円		千円			千円		千円			千円		千円
平成 30 年 3月	128,346	242,553,451	60,005	59,763	136,635,347	242	347,761	35,582	35,503	69,557,043	79	96,282	3,267	3,267	1,552,439	-	-
4月	126,978	239,752,592	59,175	58,933	134,680,834	242	347,761	35,319	35,240	68,998,133	79	96,292	3,213	3,213	1,524,081	-	-
5月	125,765	237,247,155	58,453	58,213	132,939,156	240	345,563	35,077	35,000	68,507,330	77	93,975	3,179	3,179	1,510,518	-	-
6月	124,274	234,186,604	57,586	57,346	130,889,307	240	343,546	34,752	34,676	67,817,895	76	92,022	3,122	3,122	1,487,272	-	-
7月	123,146	231,892,687	56,945	56,705	129,365,399	240	343,546	34,501	34,427	67,300,819	74	90,016	3,085	3,085	1,470,234	-	-
8月	121,884	229,238,741	56,186	55,950	127,550,364	236	336,657	34,235	34,162	66,724,669	73	89,009	3,030	3,030	1,443,275	-	-

注1. 厚生年金保険(第1号)の受給者とは、厚生年金保険受給者全体から、共済組合等の組合員等たる厚生年金保険の被保険者期間(平成27年9月以前の共済組合等の組合員等の期間を含む)のみの者を除き、さらに、障害厚生年金受給者及び短期要件分の遺族厚生年金受給者について、それぞれ初診日又は死亡日に共済組合等の組合員等であった者を除いた者をいう。
2. 厚生年金保険(第1号)受給者の年金額は、老齢給付及び遺族年金(長期要件)については、平成27年9月以前の厚生年金保険被保険者期間及び平成27年10月以降の第1号厚生年金被保険者期間に係る年金額であり、平成27年10月以降に受給権が発生した障害年金及び遺族年金(短期要件)については、共済組合等の組合員等たる厚生年金保険の被保険者期間(平成27年9月以前の共済組合等の組合員等の期間を含む)を含めて算出した年金額である。
3. 「旧共済組合」は、厚生年金保険に統合された時点で旧J R共済、旧N T T共済、旧J T共済又は旧農林共済の受給権が発生していた者及びその者の当該年金の年金額である。

月 別	障 害 年 金					遺 族 年 金					通算遺族年金	
	計	職務上		職務外		計	職務上		職務外			
	件数	件数	年金額	件数	年金額	件数	件 数	年金額	件数	年金額	件数	年金額
			千円		千円			千円		千円		千円
平成 30 年 3月	1, 277	40	42, 682	1, 237	1, 821, 701	27, 593	202	180, 248	27, 391	32, 173, 318	622	146, 630
4月	1, 270	39	41, 698	1, 231	1, 811, 027	27, 383	201	179, 391	27, 182	31, 927, 104	618	146, 272
5月	1, 262	38	40, 605	1, 224	1, 797, 168	27, 182	201	179, 391	26, 981	31, 688, 277	612	145, 171
6月	1, 250	38	40, 605	1, 212	1, 779, 828	26, 957	200	178, 682	26, 757	31, 413, 224	607	144, 223
7月	1, 243	38	40, 605	1, 205	1, 771, 420	26, 772	199	178, 123	26, 573	31, 189, 894	600	142, 631
8月	1, 232	38	40, 605	1, 194	1, 751, 364	26, 601	199	178, 123	26, 402	30, 982, 043	600	142, 631

第5表(続) 厚生年金保険(第1号) 月別年金種別別年金受給者状況(旧共済組合計 新法分)
(月末現在)

月 別	合 計			退 職 共 済 年 金										
				計								特 別 支 給		
	件数	年金額	(別掲)基礎年金額	件数	年金額	(別掲)基礎年金額	件数	年金額	件数	年金額	件数	年金額	件数	年金額
平成 30 年 3月	290,705	270,851,027	164,943,294	226,616	197,434,484	163,659,524	223,849	195,699,294	2,767	1,735,190	174	163,221	149	133,799
4月	289,320	269,315,129	164,250,259	225,648	196,439,373	162,986,170	222,890	194,718,058	2,758	1,721,315	165	155,513	141	127,615
5月	288,125	268,026,874	163,664,651	224,813	195,594,687	162,402,705	222,078	193,892,037	2,735	1,702,650	158	149,473	136	123,828
6月	286,635	266,418,412	162,961,159	223,794	194,570,966	161,707,006	221,070	192,880,356	2,724	1,690,609	145	138,081	123	111,901
7月	285,547	265,219,627	162,447,435	223,040	193,790,849	161,195,844	220,331	192,112,055	2,709	1,678,794	133	125,872	114	103,985
8月	284,227	263,781,496	161,784,122	222,095	192,827,121	160,544,805	219,417	191,162,938	2,678	1,664,183	119	114,006	102	94,536

注1. 厚生年金保険(第1号)の受給者とは、厚生年金保険受給者全体から、共済組合等の組合員等たる厚生年金保険の被保険者期間(平成27年9月以前の共済組合等の組合員等の期間を含む)のみの者を除き、さらに、障害厚生年金受給者及び短期要件分の遺族厚生年金受給者について、それぞれ初診日又は死亡日に共済組合等の組合員等であった者を除いた者をいう。

2. 厚生年金保険(第1号)受給者の年金額は、老齢給付及び遺族年金(長期要件)については、平成27年9月以前の厚生年金保険被保険者期間及び平成27年10月以降の第1号厚生年金被保険者期間に係る年金額であり、平成27年10月以降に受給権が発生した障害年金及び遺族年金(短期要件)については、共済組合等の組合員等たる厚生年金保険の被保険者期間(平成27年9月以前の共済組合等の組合員等の期間を含む)を含めて算出した年金額である。

3. 「旧共済組合」は、厚生年金保険に統合された時点で旧J R共済、旧N T T共済、旧J T共済又は旧農林共済の受給権が発生していた者及びその者の当該年金の年金額である。

月 別	退 職 共 済 年 金													
	特 別 支 給		(再 掲) 繰 上 げ 支 給						本 来 支 給					
			計		退 職		在 職							
	在 職		計		退 職		在 職				(再掲)減額あり			
	件数	年金額	件数	年金額	件数	年金額	件数	年金額	件数	年金額	件数	年金額	(別掲)基礎年金額	件数
		千円		千円		千円		千円		千円		千円		千円
平成 30 年 3月	25	29,422	83	60,252	79	56,382	4	3,871	226,442	197,271,263	163,657,950		68,916	69,900,804
4月	24	27,898	77	56,341	73	52,470	4	3,871	225,483	196,283,860	162,984,596		68,676	69,597,742
5月	22	25,645	73	53,874	69	50,004	4	3,871	224,655	195,445,214	162,401,130		68,463	69,332,139
6月	22	26,180	64	46,959	61	43,728	3	3,231	223,649	194,432,885	161,705,936		68,208	69,021,418
7月	19	21,887	56	39,892	54	37,902	2	*	222,907	193,664,977	161,194,773		68,024	68,787,646
8月	17	19,469	48	34,807	46	32,818	2	*	221,976	192,713,115	160,543,734		67,777	68,480,074

月 別	退 職 共 済 年 金													
	退 年 相 当							通 退 相 当 ・ 25 年 未 満						
	計			退 職		在 職		計			退 職		在 職	
	件数	年金額	(別掲)基礎年金額	件数	年金額	件数	年金額	件数	年金額	(別掲)基礎年金額	件数	年金額	件数	年金額
		千円	千円		千円		千円		千円	千円		千円		千円
平成 30 年 3月	155,125	181,362,796	114,217,686	153,379	179,863,804	1,746	1,498,992	71,491	16,071,687	49,441,838	70,470	15,835,490	1,021	236,198
4月	154,481	180,471,183	113,750,647	152,744	178,986,086	1,737	1,485,097	71,167	15,968,190	49,235,523	70,146	15,731,972	1,021	236,218
5月	153,921	179,706,364	113,342,564	152,200	178,238,353	1,721	1,468,011	70,892	15,888,323	49,060,141	69,878	15,653,685	1,014	234,639
6月	153,255	178,790,639	112,866,853	151,546	177,338,004	1,709	1,452,635	70,539	15,780,327	48,840,153	69,524	15,542,352	1,015	237,975
7月	152,757	178,088,452	112,515,485	151,061	176,646,850	1,696	1,441,602	70,283	15,702,397	48,680,359	69,270	15,465,205	1,013	237,193
8月	152,123	177,221,537	112,063,201	150,436	175,787,843	1,687	1,433,694	69,972	15,605,584	48,481,604	68,981	15,375,095	991	230,489

月 別	障 害 共 済 年 金							遺 族 共 済 年 金						
	計			職務上		職務外		計			職務上		職務外	
	件数	年金額	(別掲)基礎年金額	件数	年金額	件数	年金額	件数	年金額	(別掲)基礎年金額	件数	年金額	件数	年金額
		千円	千円		千円		千円		千円	千円		千円		千円
平成 30 年 3月	1,826	1,146,325	1,256,117	112	91,152	1,714	1,055,174	62,263	72,270,218	27,652	243	193,889	62,020	72,076,329
4月	1,821	1,142,084	1,252,046	112	91,152	1,709	1,050,932	61,851	71,733,672	12,043	243	193,889	61,608	71,539,783
5月	1,817	1,137,635	1,249,903	112	91,152	1,705	1,046,484	61,495	71,294,551	12,043	243	193,889	61,252	71,100,662
6月	1,805	1,128,892	1,242,110	109	89,395	1,696	1,039,497	61,036	70,718,554	12,043	242	193,589	60,794	70,524,965
7月	1,799	1,124,793	1,240,551	109	89,395	1,690	1,035,397	60,708	70,303,985	11,040	242	193,589	60,466	70,110,396
8月	1,781	1,111,141	1,227,498	109	89,395	1,672	1,021,746	60,351	69,843,234	11,819	242	193,589	60,109	69,649,644

第6表 厚生年金保険（第1号） 都道府県別保険料徴収状況

都道府県別	保 険 料 徴 収 状 況 （年 度 累 計）			
	徴収決定済額	収納済額	不納欠損額	収納未済額
	千円	千円	千円	千円
平成 30 年 3月	29,661,846,569	29,014,901,410	24,042,579	622,902,580
4月	876,837,569	309,903,553	620,264	566,313,752
5月	4,889,568,192	4,549,829,974	1,626,853	338,111,365
6月	5,553,264,799	4,913,899,704	3,903,634	635,461,461
7月	10,363,064,773	9,993,916,733	5,932,418	363,215,623
8月	13,710,311,488	13,346,555,725	8,825,137	354,930,625
北海道	370,231,469	359,255,098	525,159	10,451,212
青森	76,415,167	73,366,414	50,225	2,998,528
岩手	76,852,049	74,595,216	65,022	2,191,811
宮城	175,795,662	165,675,209	234,723	9,885,730
秋田	59,721,187	58,709,506	30,978	980,703
山形	76,293,636	73,576,106	21,302	2,696,228
福島	140,874,933	133,735,095	100,693	7,039,146
茨城	180,177,229	174,098,370	174,183	5,904,677
栃木	133,354,547	129,644,973	84,774	3,624,799
群馬	151,559,031	148,001,824	52,682	3,504,525
埼玉県	411,527,509	398,527,664	311,534	12,688,310
千葉県	320,459,951	307,498,645	133,112	12,828,193
東京都	4,593,482,051	4,501,657,447	2,301,347	89,523,256
神奈川県	714,183,040	694,163,246	505,618	19,514,176
新潟	210,883,054	207,682,900	47,550	3,152,604
富山	110,436,617	109,028,443	96,274	1,311,900
石川	96,128,098	95,089,818	89,392	948,888
福井	66,147,270	64,874,280	39,966	1,233,024
山梨	57,220,557	55,152,514	38,066	2,029,977
長野	168,034,701	164,806,780	87,105	3,140,816
岐阜	160,193,980	156,854,644	101,432	3,237,904
静岡県	324,102,228	317,556,165	287,289	6,258,774
愛知	909,104,197	895,865,803	464,743	12,773,651
三重	121,994,938	117,962,492	151,327	3,881,119
滋賀	90,615,001	88,876,964	49,942	1,688,094
京都市	234,476,867	228,205,484	101,597	6,169,787
大阪府	1,279,772,693	1,237,358,161	930,366	41,484,167
兵庫県	390,735,372	381,676,166	229,527	8,829,680
奈良	58,272,833	56,021,475	7,296	2,244,062
和歌山	53,989,528	52,740,340	62,562	1,186,626
鳥取	35,826,324	34,860,905	21,406	944,013
島根	46,868,884	46,027,312	14,807	826,765
岡山	147,073,132	136,571,204	176,110	10,325,818
広島	264,989,879	252,521,456	186,167	12,282,256
山口	103,640,445	101,337,600	22,160	2,280,686
徳島	51,645,852	49,392,880	42,221	2,210,751
香川	84,776,559	82,920,537	64,780	1,791,242
愛媛	107,767,111	104,188,086	46,322	3,532,703
高松	46,718,062	45,093,360	86,335	1,538,367
福岡	421,863,451	407,390,615	449,517	14,023,319
佐賀	51,739,869	49,678,646	8,675	2,052,548
長崎	80,181,381	76,658,660	81,243	3,441,477
熊本	115,989,532	111,783,460	24,113	4,181,958
大分	76,397,341	72,097,790	68,806	4,230,746
宮崎	75,445,566	72,960,378	26,735	2,458,453
鹿児島	98,754,759	94,781,995	95,538	3,877,226
沖縄	87,597,945	86,033,600	34,415	1,529,930

注. 徴収決定済額は、前年度からの繰越額（4月分 204,365,654千円・5月分 79,952,265千円）を含む。

第 7 表 厚生年金保険（第 1 号） 月別一時金状況

（ 厚生年金保険 ）

月 別	合 計		障 害 手 当 金		脱 退 手 当 金		脱 退 一 時 金	
	件 数	金 額	件 数	金 額	件 数	金 額	件 数	金 額
	千円		千円		千円		千円	
平成 30 年 3月	4,387	1,788,608	18	27,857	94	4,592	4,275	1,756,159
4月	6,215	2,555,715	15	21,438	174	7,537	6,026	2,526,740
5月	6,479	2,674,826	11	14,864	115	5,175	6,353	2,654,787
6月	6,164	2,511,959	13	18,455	142	5,287	6,009	2,488,218
7月	6,105	2,539,582	24	34,505	122	5,537	5,959	2,499,540
8月	6,252	2,607,181	26	42,669	120	4,604	6,106	2,559,908

注 1. 障害手当金の件数は、初診日に平成27年 9 月以前の厚生年金保険被保険者であった者及び平成27年10月以降の第 1 号厚生年金被保険者であった者の件数である。

2. 平成27年10月以降に受給権が発生した障害手当金の金額は、共済組合等の組合員等たる厚生年金保険の被保険者期間（平成27年 9 月以前の共済組合等の組合員等の期間を含む）を含めて算出した金額である。

3. 脱退一時金の対象は、以下のとおりである。

ア. 国民年金の脱退一時金を同時に請求していない場合は、最後に被用者年金制度に加入していた時の資格が、平成27年 9 月以前の厚生年金保険被保険者又は平成27年10月以降の第 1 号厚生年金被保険者であった者について計上している。

イ. 国民年金の脱退一時金を同時に請求した場合は、最後に被用者年金制度に加入していた時の資格に関わらず計上しており、平成27年 9 月以前の共済組合等の期間のみの者を含む。

4. 脱退一時金の金額は、共済組合等の組合員等たる厚生年金保険の被保険者期間（平成27年 9 月以前の共済組合等の組合員等の期間を含む）を含めて算出した金額である。

第 8 表 国民年金 都道府県別適用状況等

都道府県別		被 保 険 者 数														付加年金 被保険者数
		総 数			第 1 号 被 保 険 者			任 意 加 入 被 保 険 者			(再掲) 60～64歳 任意加入	(再掲) 65歳以上 任意加入	第 3 号 被 保 険 者			
													合 計	男 子	女 子	
		合 計	男 子	女 子	合 計	男 子	女 子	合 計	男 子	女 子			合 計	男 子	女 子	
平成 30 年 3月		23,753,405	7,902,509	15,850,896	14,856,986	7,723,710	7,133,276	195,160	69,114	126,046	148,887	2,562	8,701,259	109,685	8,591,574	723,395
4月		23,310,454	7,717,857	15,592,597	14,474,492	7,539,686	6,934,806	196,178	69,591	126,587	149,836	2,986	8,639,784	108,580	8,531,204	720,991
5月		23,049,226	7,592,011	15,457,215	14,252,375	7,414,345	6,838,030	194,530	69,240	125,290	148,212	3,244	8,602,321	108,426	8,493,895	719,231
6月		23,047,283	7,592,186	15,455,097	14,244,663	7,413,380	6,831,283	193,016	68,814	124,202	146,864	3,278	8,609,604	109,992	8,499,612	718,466
7月		23,093,378	7,619,891	15,473,487	14,298,523	7,440,866	6,857,657	191,610	68,512	123,098	145,891	3,237	8,603,245	110,513	8,492,732	719,638
8月		23,126,157	7,640,576	15,485,581	14,334,980	7,460,813	6,874,167	191,413	68,465	122,948	145,690	3,218	8,599,764	111,298	8,488,466	719,886
北海道	道	970,184	299,575	670,609	584,940	291,630	293,310	10,806	3,431	7,375	9,633	177	374,438	4,514	369,924	45,410
	森	214,367	78,325	136,042	146,685	76,476	70,209	1,427	557	870	1,241	32	66,255	1,292	64,963	6,319
	手	181,448	63,521	117,927	117,681	62,029	55,652	1,388	538	850	1,186	4	62,379	954	61,425	6,922
	城	396,825	128,203	268,622	241,038	125,858	115,180	2,559	883	1,676	2,034	29	153,228	1,462	151,766	11,342
	田	138,452	49,967	88,485	91,400	48,732	42,668	861	339	522	740	15	46,191	896	45,295	3,700
山形県	形	144,352	54,490	89,862	98,318	53,298	45,020	771	321	450	589	6	45,263	871	44,392	5,830
	福	291,402	99,914	191,488	187,226	97,917	89,309	1,699	753	946	1,425	25	102,477	1,244	101,233	7,219
	島	534,871	184,503	350,368	338,364	181,388	156,976	3,776	1,389	2,387	2,894	90	192,731	1,726	191,005	14,528
	城	351,745	116,277	235,468	217,105	114,308	102,797	1,836	716	1,120	1,392	50	132,804	1,253	131,551	9,550
	木	348,699	117,401	231,298	217,668	115,296	102,372	2,158	787	1,371	1,733	28	128,873	1,318	127,555	11,161
埼玉県	玉	1,410,247	455,261	954,986	838,617	445,979	392,638	11,998	4,281	7,717	9,197	249	559,632	5,001	554,631	41,060
	葉	1,172,816	374,875	797,941	692,382	367,169	325,213	11,059	3,511	7,548	8,113	151	469,375	4,195	465,180	41,840
	京	2,724,230	970,801	1,753,429	1,808,656	945,444	863,212	32,204	12,206	19,998	20,581	491	883,370	13,151	870,219	106,075
	川	1,782,879	551,787	1,231,092	1,034,827	539,070	495,757	17,902	6,122	11,780	12,684	240	730,150	6,595	723,555	54,675
	潟	321,317	110,939	210,378	205,703	108,565	97,138	2,189	786	1,403	1,719	21	113,425	1,588	111,837	11,605
富山県	山	143,344	48,514	94,830	88,824	47,518	41,306	1,060	385	675	847	7	53,460	611	52,849	5,317
	川	173,975	60,693	113,282	111,341	59,442	51,899	1,137	424	713	904	10	61,497	827	60,670	4,479
	井	109,081	37,836	71,245	69,555	37,102	32,453	616	235	381	479	8	38,910	499	38,411	2,874
	梨	146,599	52,363	94,236	97,036	51,339	45,697	904	353	551	668	16	48,659	671	47,988	3,681
	野	336,041	114,998	221,043	211,971	112,476	99,495	2,406	955	1,451	1,817	22	121,664	1,567	120,097	11,073
岐阜県	阜	353,354	108,313	245,041	208,036	106,206	101,830	2,451	853	1,598	1,882	28	142,867	1,254	141,613	9,900
	岡	627,888	201,557	426,331	378,995	198,085	180,910	3,358	1,344	2,014	2,340	35	245,535	2,128	243,407	18,946
	知	1,442,527	418,902	1,023,625	804,213	410,925	393,288	9,027	3,029	5,998	6,836	93	629,287	4,948	624,339	34,966
	重	316,749	96,274	220,475	183,475	94,260	89,215	2,103	713	1,390	1,663	21	131,171	1,301	129,870	8,827
	賀	253,827	76,214	177,613	143,366	74,532	68,834	1,536	530	1,006	1,167	6	108,925	1,152	107,773	7,178
東京都	都	498,136	172,151	325,985	323,305	167,136	156,169	4,699	1,757	2,942	3,676	98	170,132	3,258	166,874	15,510
	阪	1,824,965	623,106	1,201,859	1,180,109	608,265	571,844	13,621	4,733	8,888	10,827	378	631,235	10,108	621,127	45,428
	庫	1,069,323	330,176	739,147	636,196	321,842	314,354	9,088	3,005	6,083	7,167	174	424,039	5,329	418,710	32,052
	良	266,522	83,464	183,058	161,422	81,213	80,209	2,492	814	1,678	1,952	44	102,608	1,437	101,171	7,677
	山	187,026	63,761	123,265	121,701	62,179	59,522	1,342	541	801	1,125	44	63,983	1,041	62,942	5,540
鳥取県	取	80,930	30,004	50,926	54,226	29,011	25,215	704	239	465	600	1	26,000	754	25,246	2,286
	根	85,586	30,117	55,469	55,025	29,245	25,780	549	217	332	455	5	30,012	655	29,357	1,930
	山	311,516	100,089	211,427	187,984	97,443	90,541	2,255	763	1,492	1,840	27	121,277	1,883	119,394	10,366
	島	490,005	149,357	340,648	285,295	145,547	139,748	4,174	1,342	2,832	3,425	44	200,536	2,468	198,068	15,317
	口	218,676	66,265	152,411	126,855	64,707	62,148	1,698	565	1,133	1,373	15	90,123	993	89,130	6,900
徳島県	島	120,968	43,544	77,424	80,387	42,100	38,287	1,052	458	594	895	41	39,529	986	38,543	3,136
	川	154,948	51,130	103,818	94,616	49,842	44,774	987	360	627	800	14	59,345	928	58,417	4,337
	媛	238,161	78,703	159,458	147,564	76,790	70,774	1,705	613	1,092	1,435	30	88,892	1,300	87,592	7,263
	知	114,175	46,884	67,291	83,735	45,096	38,639	1,107	433	674	960	22	29,333	1,355	27,978	3,685
	岡	960,102	318,309	641,793	603,059	310,023	293,036	6,836	2,423	4,413	5,565	147	350,207	5,863	344,344	26,457
佐賀県	賀	133,696	47,595	86,101	87,131	46,364	40,767	748	300	448	581	11	45,817	931	44,886	4,406
	崎	234,379	81,982	152,397	153,282	79,980	73,302	1,674	676	998	1,378	41	79,423	1,326	78,097	7,376
	本	302,592	109,497	193,095	203,553	106,823	96,730	1,989	785	1,204	1,587	25	97,050	1,889	95,161	10,695
	分	185,135	59,188	125,947	112,362	57,622	54,740	1,424	509	915	1,216	33	71,349	1,057	70,292	4,904
	崎	180,387	64,446	115,941	120,072	62,687	57,385	1,252	550	702	1,042	43	59,063	1,209	57,854	6,216
鹿児島県	鹿	277,046	90,977	186,069	170,903	88,459	82,444	1,968	770	1,198	1,636	36	104,175	1,748	102,427	8,417
	縄	304,664	128,328	176,336	228,776	123,395	105,381	2,818	1,171	1,647	2,391	91	73,070	3,762	69,308	5,511

第8表(続) 国民年金 都道府県別適用状況等

都道府県別			資 格 取 得 者 数													
			総 数			第 1 号 被 保 険 者			(再掲) 資格取得届書の 提出者のうち、 学生と申告した者	(再掲) 20歳到達に よる新規加入	任 意 加 入 被 保 険 者			第 3 号 被 保 険 者		
											合 計	男 子	女 子	合 計	男 子	女 子
平成 30 年			383,539	155,747	227,792	311,088	150,490	160,598	24,089	50,159	5,919	2,115	3,804	66,532	3,142	63,390
4月			452,634	176,856	275,778	373,311	170,607	202,704	19,303	58,762	7,678	2,926	4,752	71,645	3,323	68,322
5月			612,493	226,960	385,533	499,790	219,604	280,186	26,406	67,178	6,366	2,520	3,846	106,337	4,836	101,501
6月			536,645	197,695	338,950	415,627	190,173	225,454	24,438	62,714	5,429	2,022	3,407	115,589	5,500	110,089
7月			536,545	206,133	330,412	437,320	199,960	237,360	29,038	61,132	5,128	1,918	3,210	94,097	4,255	89,842
8月			545,036	215,365	329,671	448,828	208,859	239,969	30,711	63,062	5,746	2,028	3,718	90,462	4,478	85,984
北海道	道		26,973	10,636	16,337	21,339	10,331	11,008	1,581	2,034	284	93	191	5,350	212	5,138
	青森		5,153	2,096	3,057	4,245	2,020	2,225	316	504	51	17	34	857	59	798
	手		4,902	1,978	2,924	4,019	1,916	2,103	293	502	31	13	18	852	49	803
	宮城		10,262	3,926	6,336	8,278	3,830	4,448	736	949	67	28	39	1,917	68	1,849
	秋田		3,352	1,359	1,993	2,755	1,303	1,452	268	331	21	7	14	576	49	527
山形県	形		3,963	1,530	2,433	3,286	1,479	1,807	247	420	29	9	20	648	42	606
	福島		8,315	3,406	4,909	6,772	3,329	3,443	465	875	44	14	30	1,499	63	1,436
	茨城		12,229	5,272	6,957	10,368	5,172	5,196	620	1,479	98	40	58	1,763	60	1,703
	栃木		7,879	3,302	4,577	6,607	3,226	3,381	502	782	60	18	42	1,212	58	1,154
	群馬		7,265	3,153	4,112	6,087	3,078	3,009	516	850	66	27	39	1,112	48	1,064
埼玉県	玉		32,176	13,096	19,080	26,917	12,767	14,150	1,725	3,897	351	131	220	4,908	198	4,710
	栗		26,833	10,620	16,213	21,876	10,365	11,511	1,329	3,004	358	108	250	4,599	147	4,452
	京		65,145	25,874	39,271	54,238	25,004	29,234	3,572	7,098	935	341	594	9,972	529	9,443
	神		39,327	15,741	23,586	32,919	15,338	17,581	82	7,722	539	190	349	5,869	213	5,656
	新		8,273	3,055	5,218	6,796	2,965	3,831	1,148	421	57	22	35	1,420	68	1,352
富山県	山		3,432	1,526	1,906	2,889	1,485	1,404	323	308	34	14	20	509	27	482
	石川		4,319	1,796	2,523	3,637	1,751	1,886	412	448	33	12	21	649	33	616
	福井		2,725	1,052	1,673	2,289	1,027	1,262	380	224	16	2	14	420	23	397
	山梨		3,540	1,394	2,146	2,898	1,345	1,553	204	452	39	14	25	603	35	568
	長野		7,454	2,938	4,516	6,202	2,863	3,339	491	988	76	30	46	1,176	45	1,131
岐阜県	卓		8,227	3,288	4,939	6,807	3,212	3,595	661	839	74	21	53	1,346	55	1,291
	静岡県		15,334	6,161	9,173	12,759	6,028	6,731	1,402	1,177	119	41	78	2,456	92	2,364
	愛知		33,021	13,366	19,655	27,305	13,097	14,208	2,731	2,915	302	82	220	5,414	187	5,227
	三重		7,220	2,858	4,362	5,893	2,769	3,124	509	707	71	28	43	1,256	61	1,195
	滋賀		5,837	2,317	3,520	4,790	2,260	2,530	316	688	64	18	46	983	39	944
東京都	都		10,034	3,817	6,217	8,245	3,663	4,582	455	1,597	154	62	92	1,635	92	1,543
	大阪		42,873	16,570	26,303	34,855	15,991	18,864	1,865	4,988	416	170	246	7,602	409	7,193
	兵庫		23,974	9,084	14,890	19,676	8,801	10,875	2,019	2,761	256	73	183	4,042	210	3,832
	奈良		5,515	2,011	3,504	4,431	1,942	2,489	400	701	61	15	46	1,023	54	969
	和歌山		3,547	1,297	2,250	2,780	1,249	1,531	190	461	42	17	25	725	31	694
鳥取県	取		1,988	742	1,246	1,627	709	918	129	249	20	5	15	341	28	313
	島根		2,418	951	1,467	1,949	908	1,041	267	156	17	11	6	452	32	420
	岡山		6,789	2,655	4,134	5,591	2,564	3,027	462	943	72	23	49	1,126	68	1,058
	広島		10,377	3,901	6,476	8,312	3,775	4,537	568	1,513	137	38	99	1,928	88	1,840
	山口		4,352	1,666	2,686	3,541	1,604	1,937	298	553	59	23	36	752	39	713
徳島県	島		2,570	1,022	1,548	2,170	980	1,190	128	321	28	15	13	372	27	345
	香川		3,872	1,546	2,326	3,234	1,480	1,754	245	425	34	12	22	604	54	550
	媛		4,619	1,701	2,918	3,852	1,639	2,213	381	529	54	21	33	713	41	672
	高知		2,698	1,014	1,684	2,270	957	1,313	147	302	22	10	12	406	47	359
	福岡		24,986	9,891	15,095	20,802	9,568	11,234	981	3,087	186	69	117	3,998	254	3,744
佐賀県	賀		3,431	1,333	2,098	2,776	1,263	1,513	120	442	29	14	15	626	56	570
	長崎		5,698	2,069	3,629	4,552	1,988	2,564	248	617	59	23	36	1,087	58	1,029
	熊本		7,701	2,950	4,751	6,361	2,836	3,525	217	979	59	25	34	1,281	89	1,192
	大分		4,826	1,854	2,972	3,955	1,777	2,178	168	639	39	16	23	832	61	771
	宮崎		4,750	1,740	3,010	3,776	1,659	2,117	172	482	34	10	24	940	71	869
鹿児島県	鹿		6,696	2,430	4,266	5,282	2,319	2,963	209	716	65	21	44	1,349	90	1,259
	沖縄		8,166	3,381	4,785	6,820	3,227	3,593	213	987	84	35	49	1,262	119	1,143

注．「資格取得届書の提出者のうち、学生と申告した者」とは、当該月に国民年金第1号被保険者資格を取得した者の中で、資格取得届を自ら提出し、その際に学生であると申告した者をいう。

第8表(続) 国民年金 都道府県別適用状況等

都道府県別			資 格 喪 失 者 数											
			総 数			第 1 号 被 保 険 者			任 意 加 入 被 保 険 者			第 3 号 被 保 険 者		
			合 計	男 子	女 子	合 計	男 子	女 子	合 計	男 子	女 子	合 計	男 子	女 子
平成 30 年			435,070	170,359	264,711	351,546	165,370	186,176	5,343	1,816	3,527	78,181	3,173	75,008
4月			895,592	361,508	534,084	755,817	354,631	401,186	6,661	2,449	4,212	133,114	4,428	128,686
5月			873,746	352,818	520,928	721,932	344,956	376,976	8,015	2,872	5,143	143,799	4,990	138,809
6月			538,617	197,530	341,087	423,366	191,148	232,218	6,945	2,448	4,497	108,306	3,934	104,372
7月			490,475	178,436	312,039	383,485	172,482	211,003	6,534	2,220	4,314	100,456	3,734	96,722
8月			512,282	194,688	317,594	412,393	188,919	223,474	5,945	2,076	3,869	93,944	3,693	90,251
北海道	海 道	道	24,998	9,433	15,565	19,595	9,170	10,425	343	101	242	5,060	162	4,898
			5,155	2,098	3,057	4,130	2,024	2,106	50	19	31	975	55	920
			4,723	1,859	2,864	3,751	1,798	1,953	46	18	28	926	43	883
青森県	森 県	手 城 田	9,594	3,687	5,907	7,684	3,618	4,066	74	25	49	1,836	44	1,792
			3,265	1,177	2,088	2,519	1,143	1,376	28	8	20	718	26	692
			3,731	1,360	2,371	2,974	1,327	1,647	28	7	21	729	26	703
山形県	形 県	島 城 木 馬	7,807	3,262	4,545	6,275	3,173	3,102	61	20	41	1,471	69	1,402
			11,261	4,518	6,743	9,110	4,434	4,676	121	36	85	2,030	48	1,982
			7,991	3,259	4,732	6,597	3,195	3,402	70	22	48	1,324	42	1,282
福島県	群 馬 県	馬	7,265	3,057	4,208	5,927	2,992	2,935	61	20	41	1,277	45	1,232
埼玉県	玉 奈 県	葉 京 川 鴻	29,940	11,708	18,232	24,168	11,419	12,749	381	132	249	5,391	157	5,234
			25,737	9,849	15,888	21,138	9,632	11,506	348	115	233	4,251	102	4,149
			61,447	23,534	37,913	51,874	22,862	29,012	872	333	539	8,701	339	8,362
千葉県	奈 県	川 鴻	36,591	13,733	22,858	29,540	13,357	16,183	556	188	368	6,495	188	6,307
			7,205	2,682	4,523	5,588	2,574	3,014	77	26	51	1,540	82	1,458
富山県	山 川 井 梨 野	山 川 井 梨 野	3,229	1,264	1,965	2,590	1,230	1,360	31	13	18	608	21	587
			3,978	1,523	2,455	3,209	1,484	1,725	32	9	23	737	30	707
			2,429	910	1,519	1,933	882	1,051	21	8	13	475	20	455
石川県	長 野 県	野	3,283	1,275	2,008	2,716	1,241	1,475	19	11	8	548	23	525
			6,830	2,525	4,305	5,219	2,446	2,773	80	20	60	1,531	59	1,472
岐阜県	卓 岡 知 重 賀	卓 岡 知 重 賀	7,928	2,977	4,951	6,319	2,898	3,421	80	31	49	1,529	48	1,481
			14,644	5,625	9,019	11,652	5,503	6,149	132	43	89	2,860	79	2,781
			30,981	12,258	18,723	24,952	12,009	12,943	260	83	177	5,769	166	5,603
静岡県	三 重 県	重 賀	7,109	2,797	4,312	5,740	2,720	3,020	64	25	39	1,305	52	1,253
			5,358	2,017	3,341	4,164	1,943	2,221	64	25	39	1,130	49	1,081
東京都	都 府 県	都 府 県	9,605	3,547	6,058	7,699	3,395	4,304	136	54	82	1,770	98	1,672
			38,818	14,201	24,617	31,419	13,744	17,675	410	148	262	6,989	309	6,680
			21,167	7,506	13,661	16,539	7,224	9,315	296	104	192	4,332	178	4,154
大阪府	大 阪 府	良 山	5,160	1,753	3,407	4,043	1,684	2,359	65	18	47	1,052	51	1,001
			3,402	1,194	2,208	2,641	1,142	1,499	29	13	16	732	39	693
兵庫県	神 戸 県	取 根 山 島 口	2,115	846	1,269	1,672	811	861	35	11	24	408	24	384
			2,132	829	1,303	1,633	794	839	19	4	15	480	31	449
			6,244	2,313	3,931	4,852	2,219	2,633	74	30	44	1,318	64	1,254
岡山県	岡 山 県	島 口	10,338	3,697	6,641	8,048	3,570	4,478	124	39	85	2,166	88	2,078
			4,531	1,642	2,889	3,454	1,592	1,862	54	18	36	1,023	32	991
徳島県	島 川 媛 知 岡	島 川 媛 知 岡	2,291	877	1,414	1,787	828	959	29	15	14	475	34	441
			3,513	1,307	2,206	2,734	1,264	1,470	32	10	22	747	33	714
			4,790	1,803	2,987	3,789	1,738	2,051	57	22	35	944	43	901
香川県	高 知 県	高 知 県	2,753	1,127	1,626	2,252	1,058	1,194	33	14	19	468	55	413
			22,612	8,374	14,238	18,083	8,093	9,990	215	69	146	4,314	212	4,102
愛媛県	佐 賀 県	佐 賀 県	3,217	1,219	1,998	2,586	1,175	1,411	30	12	18	601	32	569
			5,612	2,065	3,547	4,474	1,986	2,488	73	31	42	1,065	48	1,017
			7,322	2,694	4,628	5,814	2,597	3,217	73	24	49	1,435	73	1,362
高知県	大 分 県	本 分 崎	4,499	1,697	2,802	3,563	1,643	1,920	48	17	31	888	37	851
			4,546	1,696	2,850	3,618	1,625	1,993	47	16	31	881	55	826
福岡県	鹿 児 島 県	鹿 児 島 県	6,925	2,477	4,448	5,388	2,389	2,999	86	29	57	1,451	59	1,392
			8,211	3,437	4,774	6,941	3,274	3,667	81	40	41	1,189	123	1,066

注．任意加入被保険者の資格喪失には、第3号被保険者への切替の者も含まれている。

第 8 表(続) 国民年金 都道府県別適用状況等

都道府県別		保険料免除・学生納付特例・納付猶予被保険者数										
		免 除 者 数						学生納付特例者数		納付猶予者数		
(免除率)		法定免除	申請免除 (全額)	申請免除 (3/4)	申請免除 (半額)	申請免除 (1/4)	(特例率)		(猶予率)			
平成 30 年	3月	3,858,303	26.0	1,343,158	2,106,538	207,058	131,753	69,796	1,760,179	11.8	533,748	3.6
	4月	3,910,693	27.0	1,341,185	2,143,209	214,767	137,763	73,769	173,166	1.2	542,438	3.7
	5月	3,910,477	27.4	1,340,115	2,138,968	217,013	139,383	74,998	475,315	3.3	541,523	3.8
	6月	3,939,713	27.7	1,340,720	2,159,661	220,421	141,845	77,066	633,238	4.4	548,665	3.9
	7月	2,385,365	16.7	1,343,921	1,026,956	8,087	4,456	1,945	1,053,732	7.4	263,126	1.8
	8月	2,762,727	19.3	1,347,129	1,307,762	58,686	34,060	15,090	1,230,902	8.6	330,856	2.3
海 道	道	163,581	28.0	87,749	67,539	4,431	2,800	1,062	43,907	7.5	13,107	2.2
	森	40,752	27.8	19,286	19,809	948	508	201	10,630	7.2	3,887	2.6
	手	27,661	23.5	14,970	11,724	538	313	116	8,497	7.2	3,126	2.7
	城	45,142	18.7	22,926	20,677	849	505	185	21,464	8.9	4,330	1.8
	田	21,995	24.1	11,982	9,378	369	188	78	7,628	8.3	2,346	2.6
山 形	形	18,845	19.2	10,688	7,385	433	236	103	8,425	8.6	2,269	2.3
	島	37,763	20.2	18,722	18,201	460	271	109	15,168	8.1	5,473	2.9
	城	61,259	18.1	24,624	32,806	2,030	1,208	591	27,401	8.1	8,892	2.6
	木	39,799	18.3	19,111	18,651	1,020	709	308	17,816	8.2	5,984	2.8
	馬	39,206	18.0	16,829	19,959	1,344	743	331	18,529	8.5	6,040	2.8
埼 玉	玉	125,416	15.0	61,827	57,712	3,045	1,916	916	73,982	8.8	22,239	2.7
	葉	103,322	14.9	55,768	44,717	1,540	903	394	59,737	8.6	15,714	2.3
	京	243,697	13.5	127,275	111,147	2,657	1,710	908	133,802	7.4	34,166	1.9
	川	162,443	15.7	88,632	67,075	3,491	2,208	1,037	89,790	8.7	25,212	2.4
	鴻	43,184	21.0	23,587	17,336	1,216	750	295	20,779	10.1	6,391	3.1
富 山	山	14,940	16.8	8,546	5,645	372	255	122	9,497	10.7	1,809	2.0
	川	20,132	18.1	10,490	8,497	619	363	163	13,594	12.2	2,677	2.4
	井	13,191	19.0	6,533	5,921	400	233	104	7,184	10.3	2,168	3.1
	梨	16,679	17.2	7,770	8,380	295	146	88	9,498	9.8	2,254	2.3
	野	39,342	18.6	20,688	17,147	807	473	227	16,672	7.9	4,527	2.1
岐 司	卓	34,759	16.7	15,846	17,142	950	567	254	19,551	9.4	4,989	2.4
	岡	63,407	16.7	32,190	28,387	1,497	896	437	33,510	8.8	9,986	2.6
	知	127,222	15.8	59,168	61,650	3,348	2,019	1,037	69,836	8.7	18,917	2.4
	重	33,287	18.1	16,874	14,706	901	543	263	15,344	8.4	3,633	2.0
	賀	25,954	18.1	11,887	12,922	674	322	149	15,991	11.2	4,225	2.9
京 都	都	57,310	17.7	31,596	24,222	837	466	189	33,607	10.4	4,064	1.3
	阪	262,554	22.2	119,367	135,020	4,665	2,430	1,072	95,884	8.1	24,382	2.1
	庫	146,446	23.0	60,778	76,820	4,952	2,736	1,160	68,607	10.8	14,933	2.3
	良	35,919	22.3	14,659	20,042	709	362	147	17,215	10.7	4,806	3.0
	山	29,835	24.5	11,822	16,537	858	450	168	9,384	7.7	3,461	2.8
鳥 取	取	14,001	25.8	6,776	6,542	377	210	96	5,317	9.8	1,641	3.0
	根	12,613	22.9	7,516	4,610	271	159	57	5,777	10.5	1,126	2.0
	山	38,118	20.3	19,890	16,595	901	497	235	17,809	9.5	4,339	2.3
	島	57,746	20.2	29,808	25,531	1,387	694	326	30,247	10.6	6,980	2.4
	口	30,272	23.9	13,958	14,529	971	577	237	11,746	9.3	3,221	2.5
徳 島	島	22,478	28.0	9,546	11,714	752	310	156	7,872	9.8	2,089	2.6
	川	20,384	21.5	9,121	10,197	584	333	149	9,624	10.2	2,176	2.3
	媛	41,538	28.1	17,813	21,711	1,125	644	245	13,639	9.2	4,287	2.9
	知	24,040	28.7	10,813	12,030	622	428	147	7,103	8.5	2,395	2.9
	岡	133,317	22.1	66,259	62,719	2,449	1,364	526	51,636	8.6	11,841	2.0
佐 賀	賀	18,982	21.8	8,520	9,818	377	182	85	7,597	8.7	2,255	2.6
	崎	34,749	22.7	19,511	14,600	374	177	87	11,075	7.2	2,569	1.7
	本	46,312	22.8	21,856	23,430	588	304	134	15,042	7.4	5,087	2.5
	分	25,978	23.1	13,153	12,416	231	132	46	9,794	8.7	2,728	2.4
	崎	30,180	25.1	14,276	15,070	460	267	107	9,024	7.5	2,452	2.0
鹿 児	島	48,118	28.2	22,860	24,321	523	292	122	12,057	7.1	4,363	2.6
	縄	68,859	30.1	23,263	44,775	439	261	121	12,614	5.5	5,300	2.3

(平成30年8月収納分)

国民年金保険料収納済歳入額		
保険料収納済歳入額		
	現年度保険料	過年度保険料
千円	千円	千円
93,334,734	85,346,873	7,987,861

第9表 国民年金 都道府県別年金受給権者状況 (総計)
(月末現在)

都道府県別	合 計		老 齢 年 金 ・ 25 年 以 上							通 算 老 齢 年 金 ・ 25 年 未 満							障 害 年 金		遺 族 年 金																		
			件 数					年金額	件 数				年金額																								
	件数	年金額	合 計	5 年 年 金 以 外			5 年年金		合計	(再掲)基礎のみ・旧国年				件数	年金額																						
				(再掲)基礎のみ・旧国年																																	
				繰上げ	本 来	繰下げ				繰上げ	本 来	繰下げ																									
千円																			千円																		
平成 30 年 3月	35,469,274	23,651,442,322	32,247,487	32,233,061	2,340,180	4,716,753	105,727	14,426	21,483,868,820	927,171	179,158	378,749	-	212,377,623	2,055,784	1,775,295,349	238,832	179,900,531																			
4月	35,483,429	23,661,339,127	32,287,773	32,273,374	2,324,830	4,712,675	105,824	14,399	21,516,766,392	928,429	176,385	376,339	-	212,604,567	2,058,047	1,774,404,544	209,180	157,563,623																			
5月	35,523,159	23,693,198,473	32,322,361	32,307,986	2,311,606	4,709,323	105,984	14,375	21,545,762,119	930,490	174,043	374,154	-	213,010,158	2,059,589	1,775,654,149	210,739	158,762,047																			
6月	35,567,942	23,727,424,790	32,355,051	32,340,699	2,295,051	4,707,351	106,247	14,352	21,573,665,140	936,127	171,089	372,600	-	214,128,024	2,062,988	1,778,547,792	213,766	161,063,834																			
7月	35,603,990	23,756,017,367	32,381,230	32,366,897	2,283,250	4,703,876	106,342	14,333	21,596,573,040	939,914	168,767	371,072	-	214,910,975	2,066,653	1,781,625,084	216,193	162,908,268																			
8月	35,657,869	23,798,018,066	32,424,303	32,409,993	2,269,823	4,701,113	106,489	14,310	21,631,739,277	943,234	166,288	369,114	6	215,609,428	2,071,267	1,785,588,087	219,065	165,081,274																			
北 海 道	1,667,717	1,096,612,347	1,493,768	1,493,344	54,997	288,278	5,568	424	979,149,871	48,333	5,153	19,694	2	11,087,478	115,990	99,168,563	9,626	7,206,436																			
	431,303	275,219,846	387,146	387,010	55,092	55,362	1,054	136	244,273,438	11,078	2,069	3,515	-	2,422,838	29,890	26,229,454	3,189	2,294,117																			
	424,861	288,610,837	385,074	384,941	45,220	63,601	1,439	133	258,841,441	7,303	2,167	3,040	-	1,597,113	29,159	25,754,378	3,325	2,417,905																			
	647,980	429,979,268	591,613	591,493	71,039	76,907	1,691	120	390,240,145	13,268	3,332	4,794	-	2,996,703	38,234	33,070,878	4,865	3,671,542																			
	373,163	245,362,311	342,241	342,188	46,081	47,771	869	53	223,637,168	7,469	2,314	2,786	-	1,655,586	21,199	18,421,171	2,254	1,648,385																			
山 形 県	378,223	255,309,412	346,673	346,554	49,865	39,344	937	119	233,124,547	7,448	3,149	3,055	-	1,565,744	21,850	18,940,955	2,252	1,678,166																			
	595,030	395,878,608	542,290	542,092	70,846	65,401	1,106	198	359,709,142	13,473	3,793	4,731	-	2,909,975	34,964	30,100,408	4,303	3,159,083																			
	830,304	548,849,852	764,239	764,027	107,445	99,096	2,421	212	504,446,160	19,288	3,716	6,408	-	4,486,619	41,220	35,795,664	5,557	4,121,409																			
	564,074	374,178,270	515,071	514,928	68,052	59,167	1,428	143	340,916,747	13,792	3,183	4,320	1	3,086,763	31,457	27,347,522	3,754	2,827,238																			
	585,154	397,645,128	536,765	536,538	53,440	64,610	1,703	227	363,553,499	12,582	3,383	4,323	-	2,853,025	32,012	28,392,869	3,795	2,845,735																			
埼 玉 県	1,881,097	1,241,653,377	1,735,885	1,735,303	131,101	203,690	4,791	582	1,146,891,747	45,485	6,431	14,253	-	10,664,146	88,416	75,348,535	11,311	8,748,949																			
	1,674,855	1,114,449,644	1,542,439	1,541,812	123,431	219,454	5,247	627	1,025,640,952	39,208	5,608	14,028	-	9,265,097	83,317	71,945,177	9,891	7,598,419																			
	3,037,481	1,982,299,024	2,752,201	2,749,057	148,809	432,533	16,469	3,144	1,803,090,095	104,274	9,950	41,786	1	25,136,971	163,687	140,702,338	17,319	13,369,620																			
	2,260,499	1,506,854,152	2,067,129	2,066,551	99,193	294,115	7,622	578	1,379,510,995	61,126	8,063	22,702	-	14,767,895	119,670	102,856,797	12,574	9,718,465																			
	737,233	509,217,748	674,939	674,795	64,355	77,908	1,752	144	465,632,405	14,271	5,696	5,601	-	3,017,036	43,366	37,076,710	4,657	3,491,596																			
富 山 県	343,081	243,012,674	315,612	315,542	16,373	36,669	838	70	224,323,238	7,482	2,444	3,518	-	1,704,088	17,938	15,441,056	2,049	1,544,293																			
	339,579	237,099,582	308,854	308,747	14,814	37,872	758	107	215,875,447	1,697	1,848	3,646	-	1,848,829	20,730	17,754,383	2,190	1,620,922																			
	239,179	166,952,269	217,835	217,681	14,802	22,999	415	154	152,892,277	6,288	2,302	2,486	1	1,368,572	13,490	11,520,691	1,566	1,170,730																			
	255,563	168,651,247	233,379	233,283	33,166	27,574	659	96	153,438,539	5,865	1,768	1,989	1	1,318,288	14,715	12,695,808	1,604	1,198,613																			
	679,104	473,161,852	616,360	616,133	41,321	74,053	1,492	227	430,019,243	16,290	5,226	8,108	-	3,603,494	42,496	36,554,707	3,958	2,984,408																			
岐 阜 県	608,307	419,434,653	560,397	560,327	41,867	77,961	1,519	70	386,453,250	12,292	2,942	5,493	-	2,745,332	31,719	27,348,475	3,899	2,886,597																			
	1,113,379	764,547,003	1,022,854	1,022,476	74,274	113,673	2,784	378	703,212,496	24,193	6,743	10,103	-	5,379,113	59,616	50,816,526	6,716	5,038,868																			
	1,882,050	1,270,875,435	1,734,960	1,734,588	95,269	230,631	6,210	372	1,171,551,395	39,632	6,947	15,246	-	8,949,889	95,206	81,213,215	12,252	9,260,935																			
	538,951	373,376,004	493,239	493,176	28,016	75,737	1,111	63	341,685,706	11,655	2,343	5,700	-	2,700,392	30,815	26,581,643	3,242	2,408,262																			
	376,288	259,596,300	345,015	344,905	23,117	37,608	640	110	237,689,525	7,374	2,396	3,280	-	1,652,405	21,320	18,339,734	2,579	1,914,637																			
京 都 府	739,214	485,215,685	670,938	670,663	35,184	106,359	2,662	275	439,950,160	20,708	3,039	8,882	-	4,748,104	43,686	37,568,884	3,882	2,948,538																			
	2,319,207	1,491,691,489	2,089,408	2,088,529	94,324	299,302	7,107	879	1,344,936,173	78,926	8,705	24,845	-	17,603,810	137,438	118,885,062	13,435	10,266,444																			
	1,555,952	1,034,079,601	1,420,916	1,420,426	68,067	215,649	5,087	490	946,585,877	43,789	7,269	17,503	-	9,841,514	82,173	70,772,642	9,074	6,879,569																			
	418,992	277,644,590	384,916	384,648	32,822	69,434	1,513	268	254,551,204	9,611	2,223	3,807	-	2,116,090	22,211	19,268,433	2,254	1,708,862																			
	318,482	206,640,005	287,665	287,333	34,033	52,863	951	332	185,508,888	8,327	2,120	3,017	-	1,790,807	20,547	17,909,514	1,943	1,430,836																			
鳥 取 県	181,410	125,214,823	163,880	163,832	10,362	21,372	283	48	113,537,745	5,030	1,315	2,476	-	1,106,224	11,356	9,717,336	1,144	853,518																			
	238,139	166,649,764	215,765	215,700	13,896	29,706	445	65	150,999,637	5,728	1,593	3,093	-	1,336,193	15,267	13,306,424	1,379	1,007,509																			
	579,834	403,738,172	526,824	526,522	18,200	74,293	1,183	302	368,448,822	16,222	2,843	8,736	-	3,692,329	33,487	29,092,376	3,301	2,504,645																			
	825,269	567,217,921	751,085	750,878	20,023	107,496	1,703	207	518,627,444	22,862	3,218	12,116	-	5,327,853	46,571	39,665,464	4,751	3,597,160																			
	471,986	326,166,569	433,255	433,146	14,155	72,777	793	109	299,483,885	10,784	1,627	6,094	-	2,546,042	25,601	22,378,353	2,346	1,758,289																			
徳 島 県	245,545	161,984,998	220,225	220,025	19,350	32,617	552	200	145,150,231	7,941	1,861	2,829	-	1,667,629	16,142	14,256,734	1,237	910,405																			
	308,717	215,215,000	281,994	281,778	9,158	44,057	698	216	197,596,083	8,305	1,406	4,809	-	1,897,827	16,653	14,395,796	1,765	1,325,294																			
	457,632	307,914,567	412,116	411,912	28,692	65,623	1,114	204	276,909,337	11,987	3,016	4,857	-	2,529,145	30,814	26,481,691	2,715	1,994,395																			
	251,266	163,485,231	224,493	224,351	14,490	39,993	664	142	146,319,190	8,766	1,478	3,577	-	1,939,327	16,713	14,272,764	1,294	953,950																			
	1,389,771	912,675,055	1,245,011	1,244,522	54,942	192,899	3,463	489	817,279,533	44,777	5,608	17,437	-	10,097,609	91,062	78,600,395	8,921	6,697,518																			
佐 賀 県	253,226	174,190,292	228,038	227,913	21,218	35,291	784	125	<																												

第9表(続) 国民年金 都道府県別年金受給権者状況 (総計)
(新規裁定)

都道府県別	合 計		老 齢 年 金 ・ 25 年 以 上						通 算 老 齢 年 金 ・ 25 年 未 満						障 害 年 金		遺 族 年 金	
			件 数					年金額	件 数				年金額					
	件数	年金額	合 計	5 年 年 金 以 外			5 年年金		合計	(再 掲) 基 礎 の み ・ 旧 国 年				件数	年金額			
				(再 掲) 基 礎 の み ・ 旧 国 年	繰上げ	本 来				繰下げ								
		千円						千円					千円		千円		千円	
平成 30 年 3 月	44,273	25,648,652	23,682	23,682	917	11,455	358	-	15,053,070	10,200	84	2,513	-	2,051,413	7,659	6,518,182	2,732	2,025,988
4 月	37,876	22,693,969	22,175	22,175	930	10,345	418	-	14,132,276	6,990	73	1,837	-	1,400,982	6,510	5,533,836	2,201	1,626,874
5 月	36,123	21,269,042	21,642	21,642	964	9,915	425	-	13,770,288	7,096	90	1,663	-	1,435,354	5,443	4,637,351	1,942	1,426,051
6 月	56,319	32,825,204	32,540	32,540	1,360	14,512	525	-	20,678,687	11,899	98	2,995	-	2,403,892	8,481	7,201,559	3,399	2,541,066
7 月	40,996	24,176,634	21,609	21,609	867	9,619	403	-	13,720,054	8,909	68	2,142	-	1,842,806	7,713	6,577,072	2,765	2,036,702
8 月	45,022	27,351,277	24,274	24,274	872	11,346	454	-	15,493,979	8,440	65	2,067	6	1,749,230	9,043	7,705,461	3,265	2,402,608
北 海 道	2,245	1,338,048	1,239	1,239	35	588	19	-	790,361	451	4	122	2	92,116	414	351,928	141	103,642
青 森 県	663	393,598	356	356	18	144	2	-	216,920	118	3	34	-	22,789	135	117,764	54	36,126
岩 手 県	460	314,603	295	295	13	125	12	-	198,286	30	-	8	-	6,366	102	85,927	33	24,024
宮 城 県	923	569,953	590	590	39	227	12	-	382,508	138	-	36	-	30,154	137	114,415	58	42,877
秋 田 県	442	278,337	270	270	16	110	4	-	165,536	45	1	11	-	9,592	83	71,990	44	31,219
山 形 県	361	244,931	235	235	15	96	1	-	156,534	23	1	9	-	4,535	72	60,811	31	23,051
福 島 県	765	478,411	431	431	17	158	6	-	271,984	107	3	26	-	21,871	165	142,477	62	42,079
茨 城 県	1,053	656,024	600	600	40	288	13	-	389,319	173	1	58	-	39,674	200	169,995	80	57,036
栃 木 県	674	421,264	389	389	24	175	10	-	253,582	118	2	23	1	24,166	135	118,468	32	25,047
群 馬 県	594	389,626	327	327	18	164	4	-	215,875	81	1	17	-	17,320	131	115,623	55	40,808
埼 玉 県	2,308	1,452,943	1,286	1,286	38	627	23	-	844,770	400	6	93	-	89,197	473	403,686	149	115,290
千 葉 県	2,295	1,403,005	1,334	1,334	58	635	24	-	874,798	443	3	111	-	96,589	376	322,832	142	108,787
東 京 都	4,408	2,574,449	2,215	2,215	63	968	71	-	1,390,738	1,031	6	229	1	228,717	843	714,220	319	240,774
神 奈 川 県	3,070	1,865,734	1,503	1,503	33	677	36	-	965,171	613	3	134	-	130,123	652	546,727	302	223,714
新 潟 県	628	429,461	383	383	15	171	12	-	257,750	49	-	23	-	11,540	151	127,645	45	32,526
富 山 県	280	184,864	138	138	2	70	3	-	93,437	36	2	9	-	6,812	72	60,212	34	24,403
石 川 県	354	232,791	197	197	9	104	6	-	133,421	54	-	10	-	12,413	95	80,531	8	6,425
福 井 県	242	161,246	138	138	2	68	2	-	91,063	24	1	4	1	4,595	55	48,652	25	16,936
山 梨 県	286	188,651	172	172	10	75	4	-	113,031	33	-	9	1	7,621	57	48,745	24	19,254
長 野 県	650	435,914	345	345	14	189	4	-	227,382	65	-	20	-	13,442	179	152,700	61	42,389
岐 阜 県	629	414,918	353	353	20	186	9	-	233,001	75	-	16	-	17,760	132	113,153	69	51,005
静 岡 県	1,187	777,753	682	682	35	323	6	-	451,018	138	4	34	-	30,513	255	216,046	112	80,176
愛 知 県	2,254	1,452,512	1,272	1,272	44	687	23	-	831,369	318	2	75	-	64,585	525	451,577	139	104,981
三 重 県	582	384,041	352	352	13	189	4	-	233,627	66	-	19	-	15,190	130	110,428	34	24,796
滋 賀 県	459	283,317	219	219	9	82	2	-	136,538	71	-	11	-	14,525	94	81,847	75	50,406
京 都 府	944	554,805	537	537	14	241	17	-	338,709	196	-	55	-	38,693	171	146,283	40	31,121
大 阪 府	3,378	1,792,298	1,471	1,471	37	659	34	-	907,120	1,089	4	234	-	211,306	625	530,207	193	143,665
兵 庫 県	2,176	1,208,260	1,102	1,102	31	559	18	-	698,147	584	4	139	-	108,354	380	321,379	110	80,380
奈 良 県	547	350,709	327	327	10	184	5	-	213,227	70	1	22	-	13,402	115	97,929	35	26,150
和 歌 山 県	410	245,940	244	244	8	133	1	-	152,489	71	-	26	-	15,688	78	66,146	17	11,617
鳥 取 県	195	133,573	113	113	6	50	2	-	75,821	17	-	2	-	3,897	44	37,298	21	16,557
島 根 県	204	139,143	120	120	6	48	-	-	77,473	14	-	2	-	3,247	55	47,458	15	10,965
岡 山 県	591	389,396	315	315	7	169	1	-	210,046	82	-	13	-	17,801	141	119,372	53	42,177
広 島 県	888	559,938	486	486	18	250	10	-	315,444	145	2	38	-	31,637	193	164,673	64	48,184
山 口 県	457	284,289	294	294	6	158	1	-	185,806	54	-	16	-	10,417	72	61,427	37	26,639
徳 島 県	313	194,446	173	173	7	76	2	-	109,283	49	1	11	-	10,253	76	66,234	15	8,676
香 川 県	316	205,411	189	189	2	85	3	-	120,899	37	-	3	-	8,042	70	60,287	20	16,183
愛 媛 県	474	308,609	270	270	5	152	6	-	172,532	46	-	10	-	7,773	118	100,474	40	27,830
高 知 県	291	172,847	153	153	3	76	1	-	96,093	62	-	17	-	13,322	65	56,013	11	7,419
福 岡 県	2,019	1,155,167	1,008	1,008	29	449	16	-	615,640	456	5	127	-	87,334	410	345,440	145	106,753
佐 賀 県	327	219,578	201	201	9	93	7	-	130,751	24	-	8	-	4,338	67	58,527	35	25,962
長 崎 県	579	348,860	324	324	16	164	3	-	198,541	95	1	27	-	19,066	111	95,725	49	35,528
熊 本 県	658	415,015	364	364	17	165	3	-	237,068	102	-	26	-	22,733	146	122,593	46	32,621
大 分 県	443	266,098	248	248	6	102	7	-	157,047	78	-	24	-	15,460	85	70,808	32	22,783
宮 崎 県	486	279,534	242	242	6	103	2	-	148,177	103	2	23	-	19,732	91	77,203	50	34,422
鹿 児 島 県	645	377,338	339	339	10	138	1	-	208,666	130	1	30	-	25,499	135	114,218	41	28,955
沖 縄 県	739	381,550	340	340	17	145	2	-	180,340	210	1	62	-	42,960	132	117,368	57	40,883
そ の 他	130	42,078	93	93	2	21	-	-	26,642	26	-	11	-	6,073	-	-	11	9,363

第9表(続) 国民年金 都道府県別年金受給権者状況 (総計)
(失 権)

都道府県別	合 計		老 齢 年 金 ・ 25 年 以 上							通 算 老 齢 年 金 ・ 25 年 未 満							障 害 年 金		遺 族 年 金								
			件 数					年金額		件 数				年金額													
	件数	年金額	合 計	5 年 年 金 以 外			5 年年金			合計	(再掲)基礎のみ・旧国年						件数	年金額	件数	年金額							
				(再掲)基礎のみ・旧国年	繰上げ	本 来	繰下げ				(再掲)基礎のみ・旧国年	繰上げ	本 来	繰下げ													
	千円								千円						千円		千円		千円								
平成 30 年 3 月	103,050	63,216,096	88,861	88,818	15,597	15,349	322	43	56,328,866	8,290	3,020	4,399	-	1,831,066	5,478	4,814,686	421	241,477									
4 月	121,910	76,562,827	84,376	84,349	14,459	14,568	286	27	53,442,660	8,146	2,864	4,281	-	1,788,749	5,102	4,481,700	24,286	16,849,718									
5 月	90,288	55,308,662	77,785	77,761	13,152	13,510	268	24	49,239,398	7,288	2,450	3,916	-	1,622,292	4,711	4,128,966	504	318,007									
6 月	112,129	69,010,275	96,795	96,772	16,014	16,387	331	23	61,512,594	8,865	3,084	4,623	-	1,971,655	5,912	5,182,907	557	343,119									
7 月	89,412	54,804,512	76,864	76,845	12,797	12,867	279	19	48,638,090	7,217	2,401	3,717	-	1,600,941	4,861	4,257,939	470	307,541									
8 月	100,192	61,917,445	86,633	86,610	13,567	14,100	275	23	55,246,436	7,795	2,572	4,113	-	1,743,518	5,253	4,617,984	511	309,497									
北 海 道	4,618	2,818,166	3,923	3,921	396	931	11	2	2,463,561	379	77	232	-	84,195	292	256,190	24	14,220									
青 森 県	1,262	738,195	1,105	1,104	276	163	4	1	649,449	70	34	25	-	13,105	80	71,696	7	3,945									
岩 手 県	1,373	831,597	1,216	1,215	323	214	5	1	742,430	72	27	41	-	15,512	78	69,359	7	4,295									
宮 城 県	1,847	1,114,643	1,612	1,611	425	233	4	1	989,151	116	48	53	-	23,878	98	87,116	21	14,498									
秋 田 県	1,195	696,365	1,031	1,031	299	142	3	-	618,736	93	38	46	-	19,510	62	54,356	9	3,763									
山 形 県	1,231	736,705	1,059	1,057	339	147	1	2	643,591	86	42	39	-	18,348	81	71,560	5	3,206									
福 島 県	1,818	1,092,321	1,589	1,588	436	243	3	1	967,835	114	54	47	-	24,768	105	93,417	10	6,301									
茨 城 県	2,193	1,309,926	1,938	1,938	568	260	2	-	1,183,453	146	56	68	-	32,209	100	89,172	9	5,092									
栃 木 県	1,644	991,598	1,436	1,436	373	193	3	-	894,241	127	59	55	-	27,219	74	65,686	7	4,452									
群 馬 県	1,777	1,090,091	1,545	1,543	368	219	3	2	971,050	125	66	45	-	26,334	95	86,144	12	6,563									
埼 玉 県	4,593	2,848,662	4,057	4,057	620	483	9	-	2,585,695	306	114	134	-	68,035	212	184,175	18	10,757									
千 葉 県	4,141	2,558,200	3,675	3,674	626	578	8	1	2,326,969	262	89	129	-	56,480	183	162,437	21	12,313									
東 京 都	8,173	5,035,768	7,085	7,085	728	1,343	53	-	4,519,132	671	136	419	-	164,058	360	316,529	57	36,049									
神 奈 川 県	7,309	4,789,627	6,529	6,529	454	719	17	-	4,396,703	449	113	255	-	107,065	307	270,100	24	15,760									
新 潟 県	2,256	1,378,605	1,952	1,952	480	265	8	-	1,238,775	179	104	65	-	33,420	117	102,319	8	4,091									
富 山 県	993	645,368	864	864	134	92	1	-	585,986	78	32	39	-	16,471	46	40,358	5	2,552									
石 川 県	870	554,015	752	752	99	122	-	-	497,768	72	22	40	-	17,394	42	37,271	4	1,583									
福 井 県	730	448,696	623	622	119	66	-	1	403,991	74	38	32	-	17,338	28	24,217	5	3,150									
山 梨 県	701	415,847	597	597	164	70	-	-	364,545	61	30	23	-	13,841	39	34,739	4	2,722									
長 野 県	1,772	1,096,208	1,500	1,497	286	242	2	3	976,364	171	75	88	-	33,716	93	80,912	8	5,216									
岐 阜 県	1,762	1,117,749	1,521	1,521	243	215	4	-	988,671	138	53	72	-	32,189	96	82,860	7	4,029									
静 岡 県	3,111	1,830,291	2,699	2,699	483	330	7	-	1,743,785	243	113	109	-	53,004	152	131,490	17	11,013									
愛 知 県	5,033	3,189,606	4,473	4,473	503	642	14	-	2,908,973	317	100	159	-	71,996	223	195,081	20	13,556									
三 重 県	1,407	903,158	1,235	1,235	156	234	2	-	821,369	102	26	62	-	23,311	63	54,191	7	4,287									
滋 賀 県	954	600,758	829	829	159	93	1	-	540,554	72	32	36	-	16,168	48	41,946	5	2,090									
京 都 府	1,824	1,112,684	1,553	1,553	156	305	8	-	984,762	163	44	97	-	35,741	95	83,872	13	8,308									
大 阪 府	6,391	3,868,871	5,516	5,515	518	829	26	1	3,446,450	511	139	263	-	111,775	339	294,828	25	15,817									
兵 庫 県	4,194	2,580,284	3,570	3,569	404	614	13	1	2,294,041	392	128	212	-	90,774	211	183,389	21	12,079									
和 歌 山 県	1,117	684,741	978	978	181	191	6	-	616,522	84	36	38	-	19,311	51	46,427	4	2,481									
奈良 県	975	575,422	816	816	186	125	2	-	492,136	83	36	35	-	16,827	71	62,539	5	3,920									
鳥 取 県	557	340,614	473	473	75	71	3	-	307,315	59	19	38	-	11,590	24	21,265	1	*									
島 根 県	684	441,202	583	583	104	112	4	-	388,391	57	17	37	-	12,664	42	38,770	2	*									
岡 山 県	1,680	1,077,938	1,431	1,429	134	284	2	2	970,367	168	32	119	-	40,196	73	63,019	8	4,355									
広 島 県	2,530	1,601,789	2,123	2,122	165	425	5	1	1,409,824	254	56	169	-	60,281	148	129,550	5	2,134									
山 口 県	1,397	891,267	1,189	1,189	93	272	1	-	796,844	133	26	89	-	30,191	66	59,608	9	4,624									
徳 島 県	768	459,687	651	651	146	108	2	-	399,644	62	25	31	-	12,608	47	41,332	8	6,103									
香 川 県	912	594,887	778	778	66	176	4	-	529,996	80	21	52	-	18,731	49	43,788	5	2,372									
愛 媛 県	1,314	797,536	1,126	1,126	193	184	2	-	710,878	112	44	51	-	22,315	70	61,234	6	3,109									
高 知 県	725	431,693	613	613	123	128	3	-	377,589	65	16	36	-	14,397	42	37,076	5	2,631									
福 岡 県	3,797	2,317,206	3,203	3,202	396	563	11	1	2,014,292	327	93	175	-	75,415	245	215,108	22	12,391									
佐 賀 県	718	459,077	602	602	110	103	2	-	399,813	61	23	35	-	12,617	51	44,225	4	2,421									
長 崎 県	1,418	843,979	1,203	1,202	282	211	2	1	732,599	115	38	60	-	25,781	88	78,567	12	7,032									
熊 本 県	1,622	1,002,827	1,373	1,373	326	260	1	-	869,272	132	51	70	-	30,462	112	100,011	5	3,082									
大 分 県	996	583,435	838	838	180	164	2	-	511,564	99	49	37	-	21,676	55	47,986	4	2,210									
宮 崎 県	1,091	672,040	907	907	134	217	2	-	581,326	109	29	67	-	27,174	70	61,445	5	2,096									
鹿 児 島 県	1,713	1,033,828	1,411	1,410	345	268	7	1	872,618	154	63	60	-	33,358	137	120,430	11	7,422									
沖 縄 県	970	589,164	822	822	192	249	2	-	494,631	48	7	27	-	9,497	91	78,228	9	6,808									
そ の 他	36	16,111	29	29	1	2	-	-	12,782	4	2	2	-	572	2	*	1	*									

第9表(続) 都道府県別年金受給権者状況 (旧法拠出制年金)
(月末現在)

(新規裁定)

都道府県別	合 計		老 齢 年 金		通 算 老 齢 年 金		障 害 年 金		遺 族 年 金		合 計	老 齢 年 金		通 算 老 齢 年 金		障 害 年 金		遺 族 年 金		
	件 数	年 金 額	件 数	年 金 額	件 数	年 金 額	件 数	年 金 額	件 数	年 金 額		件 数	年 金 額	件 数	年 金 額	件 数	年 金 額	件 数	年 金 額	
		千円		千円		千円		千円		千円			千円		千円		千円		千円	
平成 30 年 3月	1,201,689	484,178,784	665,697	325,338,621	466,676	106,135,910	51,011	44,547,236	18,305	8,157,017	308	80,380	3	1,198	172	28,661	1	*	132	49,742
4月	1,184,248	477,349,584	655,408	320,349,140	459,995	104,678,813	50,637	44,217,250	18,208	8,104,381	278	79,571	3	1,508	121	18,584	1	*	153	58,700
5月	1,168,564	471,186,472	646,155	315,868,130	454,032	103,362,004	50,288	43,915,466	18,089	8,040,872	171	55,440	2	*	48	8,026	1	*	120	45,836
6月	1,149,994	463,868,093	635,225	310,572,094	446,925	101,784,030	49,829	43,514,321	18,015	7,997,648	334	99,362	2	*	142	22,709	2	*	188	74,296
7月	1,135,377	458,109,406	626,540	306,359,660	441,376	100,557,046	49,505	43,230,207	17,956	7,962,494	206	65,032	-	-	56	7,253	-	-	150	57,779
8月	1,119,667	451,907,611	617,266	301,849,970	435,352	99,211,184	49,164	42,930,986	17,885	7,915,471	344	103,789	4	2,070	128	20,292	3	2,338	209	79,089
北 海 道	49,959	22,003,387	26,812	14,419,340	19,315	4,648,064	2,878	2,503,395	954	432,588	23	6,910	-	-	12	2,401	-	-	11	4,509
青 森 県	13,741	5,528,161	8,505	3,595,348	3,641	760,877	1,043	937,722	552	234,213	8	2,587	-	-	2	*	-	-	6	2,035
岩 手 県	16,524	6,940,754	10,288	4,645,291	4,526	965,503	1,287	1,141,899	423	188,061	1	*	-	-	-	-	-	-	1	*
宮 城 県	19,952	7,869,615	11,731	5,255,922	6,654	1,426,451	1,124	986,009	443	201,233	8	2,600	-	-	2	*	-	-	6	2,328
秋 田 県	13,564	5,333,821	8,260	3,620,617	4,238	924,856	732	640,779	334	147,569	3	1,142	-	-	-	-	-	-	3	1,142
山 形 県	16,783	6,449,023	9,811	4,364,287	5,811	1,176,471	893	784,814	268	123,452	2	*	-	-	2	*	-	-	-	-
福 島 県	22,901	9,034,510	14,028	6,288,812	7,184	1,452,480	1,219	1,078,746	470	214,473	8	2,632	-	-	2	*	-	-	6	2,415
茨 城 県	24,745	9,862,774	15,979	7,119,557	7,141	1,585,972	998	873,654	627	283,591	8	3,142	-	-	2	*	-	-	6	2,467
栃 木 県	19,394	7,572,104	12,389	5,441,477	5,763	1,195,102	870	763,383	372	172,142	3	549	-	-	2	*	-	-	1	*
群 馬 県	18,962	7,516,452	11,111	5,146,740	6,600	1,405,647	877	797,029	374	167,036	4	1,699	-	-	-	-	-	-	4	1,699
埼 玉 県	37,267	14,133,785	20,477	9,385,754	14,792	3,289,776	1,356	1,174,464	642	283,791	11	2,047	-	-	7	451	-	-	4	1,596
千 葉 県	37,821	14,843,317	21,306	10,004,814	14,462	3,342,368	1,327	1,167,450	726	328,684	10	3,676	-	-	4	811	1	*	5	2,086
東 京 都	95,831	40,436,508	52,840	27,526,130	38,821	9,733,451	3,093	2,713,387	1,077	463,541	40	11,990	-	-	16	3,899	1	*	23	7,311
神 奈 川 県	46,941	18,006,056	21,022	10,689,964	23,932	5,838,924	1,379	1,211,227	608	265,941	12	3,472	-	-	3	904	-	-	9	2,569
新 潟 県	28,452	10,854,554	15,879	7,156,770	10,570	2,156,215	1,519	1,316,297	484	223,272	2	*	-	-	-	-	-	-	2	*
富 山 県	13,168	5,046,669	6,686	3,186,760	5,736	1,281,565	558	492,518	188	85,827	2	*	-	-	-	-	-	-	2	*
石 川 県	12,034	5,032,309	6,265	3,191,579	4,839	1,127,911	679	598,951	251	113,868	1	*	-	-	-	-	-	-	1	*
福 井 県	10,737	3,926,882	5,718	2,601,175	4,518	953,992	369	314,056	132	57,656	3	986	-	-	1	*	-	-	2	*
山 梨 県	10,943	4,322,879	7,165	3,213,874	3,214	689,721	396	344,645	168	74,639	2	*	-	-	-	-	-	-	2	*
長 野 県	30,982	12,201,706	16,597	8,103,768	12,693	2,755,951	1,406	1,213,848	286	128,139	6	2,004	-	-	1	*	-	-	5	1,989
岐 阜 県	18,754	7,537,310	9,884	4,922,554	7,584	1,667,567	886	769,364	400	177,824	10	3,203	-	-	4	852	-	-	6	2,351
静 岡 県	36,992	14,178,811	19,738	9,405,388	15,150	3,229,059	1,468	1,252,559	636	291,805	7	1,540	-	-	4	212	-	-	3	1,328
愛 知 県	41,696	16,053,333	20,883	10,327,920	18,376	4,064,893	1,427	1,211,422	1,010	449,098	21	5,117	-	-	9	409	-	-	12	4,707
三 重 県	16,351	6,656,403	8,440	4,381,632	7,019	1,635,494	595	507,519	297	131,758	7	1,915	-	-	4	660	-	-	3	1,255
滋 賀 県	12,423	4,693,041	6,470	3,055,652	5,343	1,189,639	438	369,613	172	78,138	2	*	-	-	-	-	-	-	2	*
京 都 府	21,896	9,026,930	10,937	5,727,123	9,668	2,300,831	1,040	892,299	251	106,678	6	2,169	1	*	1	*	-	-	4	1,473
大 阪 府	51,591	19,940,644	25,842	12,706,751	23,141	5,262,413	1,927	1,685,295	681	286,184	18	4,282	-	-	8	1,399	-	-	10	2,883
兵 庫 県	43,016	16,631,113	20,665	10,461,885	20,454	4,780,803	1,351	1,151,611	546	236,814	10	2,809	1	*	3	115	-	-	6	2,249
和 歌 山 県	13,220	5,223,178	7,713	3,605,991	4,796	1,068,240	536	473,814	175	75,132	5	1,507	-	-	3	597	-	-	2	*
鳥 取 県	14,014	5,674,543	8,949	4,041,389	4,063	853,832	755	669,867	247	109,454	4	1,880	-	-	-	-	-	-	4	1,880
島 根 県	7,957	3,127,503	4,016	2,077,186	3,590	779,139	261	230,673	90	40,504	1	*	-	-	-	-	-	-	1	*
山 口 県	11,382	4,776,384	6,303	3,239,294	4,442	1,033,551	490	436,437	147	67,102	1	*	-	-	1	*	-	-	-	-
広 島 県	23,967	9,928,264	12,039	6,481,249	10,716	2,452,176	1,030	913,759	182	81,081	4	1,184	-	-	2	*	-	-	2	*
徳 島 県	27,664	11,374,157	12,769	7,229,719	13,699	3,252,552	919	770,816	277	121,069	9	2,978	-	-	5	1,194	-	-	4	1,784
香 川 県	15,825	6,894,276	8,047	4,546,232	6,964	1,708,834	639	563,269	175	75,942	5	788	-	-	3	317	-	-	2	*
徳 島 県	10,523	3,959,572	6,011	2,695,227	3,894	766,415	495	445,370	123	52,560	4	1,501	-	-	-	-	-	-	4	1,501
香 川 県	13,691	5,791,881	7,218	3,944,790	5,820	1,336,572	506	445,760	147	64,760	3	1,120	-	-	1	*	-	-	2	*
愛 媛 県	18,045	7,084,625	9,989	4,839,976	6,991	1,441,145	761	672,371	304	131,133	7	2,649	-	-	1	*	-	-	6	2,634
高 知 県	11,760	4,861,869	6,965	3,451,993	4,157	925,881	495	423,939	143	59,955	9	2,648	1	*	4	463	-	-	1	6,622
福 岡 県	42,280	17,234,427	22,011	11,255,637	17,901	4,200,103	1,747	1,514,853	621	263,835	21	5,097	1	*	10	1,209	-	-	10	3,488
佐 賀 県	10,758	4,456,877	6,296	3,092,221	3,721	828,080	488	420,432	253	116,144	2	*	-	-	-	-	-	-	2	*
長 崎 県	18,075	7,364,731	10,880	5,122,278	5,999	1,346,510	840	741,504	356	154,440	6	2,483	-	-	-	-	-	-	6	2,483
熊 本 県	25,422	10,726,188	15,512	7,307,719	7,998	1,892,535	1,511	1,343,513	401	182,420	4	878	-	-	2	*	-	-	2	*
大 分 県	16,185	6,442,852	9,862	4,541,443	5,408	1,171,719	742	655,450	173	74,239	4	615	-	-	2	*	-	-	2	*
宮 崎 県	14,813	6,582,565	8,500	4,415,388	5,054	1,192,452	995	858,009	264	116,715	5	2,017	-	-	-	-	-	-	5	2,017
鹿 児 島 県	25,913	11,216,860	16,260	7,690,315	7,431	1,741,118	1,910	1,651,532	312	133,896	6	1,674	-	-	2	*	-	-	4	1,602
沖 縄 県	14,562	7,475,073	12,098	6,270,802	1,448	359,855	905	802,153	111	42,262	6	1,897	-	-	3	560	1	*	2	*
そ の 他	191	78,935	100	54,236	75	16,380	4	3,507	12	4,813	-	-	-	-	-	-	-	-	-	-

注. 8月末現在の老齢年金に含まれている5年年金の件数は 14,310 件である。

第9表(続) 都道府県別年金受給権者状況 (旧法拠出制年金)
(失権)

都道府県別	合 計		老 齢 年 金		通 算 老 齢 年 金		障 害 年 金		遺 族 年 金	
	件 数	年 金 額	件 数	年 金 額	件 数	年 金 額	件 数	年 金 額	件 数	年 金 額
		千円		千円		千円		千円		千円
平成 30 年 3月	18,863	7,382,107	11,084	5,342,412	7,078	1,547,022	409	359,687	292	132,986
4月	17,795	6,932,390	10,319	5,002,711	6,842	1,481,869	380	334,740	254	113,070
5月	15,916	6,242,343	9,278	4,491,662	6,036	1,329,690	357	309,007	245	111,985
6月	19,028	7,459,616	10,982	5,320,391	7,312	1,611,190	468	408,548	266	119,487
7月	14,932	5,859,490	8,731	4,233,195	5,656	1,242,478	331	288,956	214	94,861
8月	16,183	6,344,556	9,317	4,528,914	6,230	1,378,799	354	309,766	282	127,077
北 海 道	744	312,581	431	227,554	281	62,286	18	16,365	14	6,376
青 森 県	194	74,374	130	55,300	51	9,285	8	7,403	5	2,387
岩 手 県	247	103,033	165	72,531	62	13,738	16	14,807	4	1,958
宮 城 県	334	131,423	221	101,205	97	19,208	8	7,403	8	3,606
秋 田 県	229	84,082	139	60,588	77	16,224	4	3,507	9	3,763
山 形 県	275	105,070	188	81,104	77	16,414	6	5,650	4	1,903
福 島 県	330	126,559	223	97,776	93	19,603	7	6,040	7	3,141
茨 城 県	353	131,191	236	101,873	105	21,145	5	4,871	7	3,302
栃 木 県	288	106,011	176	78,568	103	21,687	4	3,312	5	2,445
群 馬 県	325	121,605	204	90,914	107	21,846	6	5,065	8	3,781
埼 千 葉 県	561	208,461	316	146,392	223	47,254	13	10,910	9	3,905
東 京 都	552	210,459	330	155,077	198	39,769	11	9,741	13	5,871
神 奈 川 県	1,165	485,939	617	335,317	507	124,030	19	16,365	22	10,227
新 潟 県	664	241,867	314	153,684	335	78,446	6	5,455	9	4,282
	483	175,879	296	130,575	166	30,138	14	12,079	7	3,087
富 山 県	176	66,767	99	46,180	69	14,694	5	4,481	3	1,413
石 川 県	166	72,657	89	46,584	61	14,554	12	9,936	4	1,583
福 井 県	154	55,905	82	38,175	70	16,296	1	*	1	*
山 梨 県	160	63,464	105	49,335	52	11,744	2	*	1	*
長 野 県	401	147,522	233	110,915	159	30,654	5	4,091	4	1,862
岐 阜 県	293	114,556	159	77,298	121	27,774	8	7,014	5	2,471
静 岡 県	508	187,236	281	133,363	211	44,123	6	5,065	10	4,685
愛 知 県	611	240,192	345	171,312	243	54,226	12	9,742	11	4,912
三 重 県	231	96,524	138	72,641	87	20,036	3	2,533	3	1,315
滋 賀 県	169	62,177	94	42,636	67	14,919	4	3,312	4	1,311
京 都 府	259	97,577	113	59,007	133	29,320	8	6,819	5	2,432
大 阪 府	766	282,531	383	189,135	357	77,113	11	9,345	15	6,938
兵 庫 県	668	254,118	332	165,559	316	75,296	12	9,936	8	3,327
奈 良 県	185	71,282	115	53,879	67	15,175	2	*	1	*
和 歌 山 県	186	72,520	112	52,032	65	13,098	8	7,209	1	*
鳥 取 県	119	44,772	61	32,254	56	11,295	1	*	1	*
島 根 県	158	69,942	97	50,549	52	11,607	8	7,209	1	*
山 口 県	333	137,687	179	97,580	147	35,459	3	2,728	4	1,920
広 島 県	467	191,984	236	132,382	219	51,429	7	6,040	5	2,134
山 陽 道	243	100,603	122	69,466	111	25,351	4	3,507	6	2,279
徳 島 県	152	55,965	96	42,136	50	10,017	2	*	4	1,864
香 川 県	174	78,236	94	55,991	72	16,951	4	3,702	4	1,592
媛 加 賀 県	245	93,602	143	67,001	90	18,037	7	6,234	5	2,329
高 知 県	152	60,543	100	47,846	48	10,569	1	*	3	1,349
福 岡 県	599	235,191	332	161,998	240	56,058	12	10,326	15	6,810
佐 賀 県	141	55,909	79	39,598	55	11,204	4	3,702	3	1,406
長 崎 県	285	113,067	176	80,586	93	20,914	9	8,377	7	3,189
熊 本 県	345	139,640	221	103,964	112	26,111	9	7,988	3	1,577
大 分 県	216	81,727	121	55,216	85	18,651	7	6,429	3	1,430
宮 崎 県	238	103,965	136	73,020	91	22,401	9	7,598	2	*
鹿 児 島 県	414	168,093	269	122,527	120	26,910	19	15,976	6	2,680
沖 縄 県	220	108,885	188	99,685	25	5,167	4	3,312	3	720
そ の 他	5	1,183	1	*	4	572	-	-	-	-

第9表(続) 国民年金 都道府県別年金受給権者状況 (基礎年金)
(月末現在)

都道府県別	合 計		老 齢 基 礎 年 金				障 害 基 礎 年 金						遺 族 基 礎 年 金	
			25 年 以 上		25 年 未 満		計		法第30条、第30条の2 第30条の3該当		法第30条の4、 附則第25条該当			
	件数	年金額	件数	年金額	件数	年金額	件数	年金額	件数	年金額	件数	年金額	件数	年金額
	千円	千円	千円	千円	千円	千円	千円	千円	千円	千円	千円	千円	千円	千円
平成 30 年 3月	34,267,585	23,167,263,538	31,581,790	21,158,530,199	460,495	106,241,713	2,004,773	1,730,748,113	907,569	769,333,867	1,097,204	961,414,245	220,527	171,743,514
4月	34,299,181	23,183,989,543	31,632,365	21,196,417,252	468,434	107,925,754	2,007,410	1,730,187,294	908,991	768,377,321	1,098,419	961,809,973	190,972	149,459,242
5月	34,354,595	23,222,012,001	31,676,206	21,229,893,989	476,458	109,648,153	2,009,281	1,731,748,683	910,207	769,444,294	1,099,074	962,304,389	192,650	150,721,175
6月	34,417,948	23,263,556,697	31,719,826	21,263,093,046	489,202	112,343,994	2,013,169	1,735,033,471	912,256	771,244,627	1,100,913	963,788,844	195,751	153,086,186
7月	34,468,613	23,297,907,960	31,754,690	21,290,213,381	498,538	114,353,929	2,017,148	1,738,394,876	914,587	773,280,738	1,102,561	965,114,138	198,237	154,945,774
8月	34,538,202	23,346,110,455	31,807,037	21,329,889,306	507,882	116,398,244	2,022,103	1,742,657,102	917,729	776,042,739	1,104,374	966,614,363	201,180	157,165,803
北 海 道	1,617,758	1,074,608,960	1,466,956	964,730,531	29,018	6,439,414	113,112	96,665,168	48,613	40,884,838	64,499	55,780,331	8,672	6,773,848
青 島	417,562	269,691,686	378,641	240,678,090	7,437	1,661,961	28,847	25,291,731	13,006	11,208,546	15,841	14,083,185	2,637	2,059,904
岩 手 県	408,337	281,670,083	374,786	254,196,149	2,777	631,610	27,872	24,612,479	12,585	10,859,370	15,287	13,753,109	2,902	2,229,844
宮 城 県	628,028	422,109,653	579,882	384,984,223	6,614	1,570,252	37,110	32,084,869	16,793	14,191,617	20,317	17,893,252	4,422	3,470,309
秋 田 県	359,599	240,028,489	333,981	220,016,552	3,231	730,730	20,467	17,780,391	9,102	7,800,904	11,365	9,979,487	1,920	1,500,816
山 形 県	361,440	248,860,388	336,862	228,760,260	1,637	389,273	20,957	18,156,141	9,684	8,247,695	11,273	9,908,447	1,984	1,554,714
福 島 県	572,129	386,844,098	528,262	353,420,330	6,289	1,457,496	33,745	29,021,662	14,762	12,425,589	18,983	16,596,073	3,833	2,944,610
茨 城 県	805,559	538,987,078	748,260	497,326,603	12,147	2,900,647	40,222	34,922,010	18,145	15,390,079	22,077	19,531,931	4,930	3,837,819
栃 木 県	544,680	366,606,166	502,682	335,475,270	8,029	1,891,661	30,587	26,584,139	13,225	11,210,626	17,362	15,373,513	3,382	2,655,096
群 馬 県	566,192	390,128,676	525,654	358,406,759	5,982	1,447,378	31,135	27,595,840	14,392	12,443,520	16,743	15,152,320	3,421	2,678,699
埼 玉 県	1,843,830	1,227,519,591	1,715,408	1,137,505,993	30,693	7,374,370	87,060	74,174,071	41,100	34,515,948	45,960	39,658,123	10,669	8,465,158
千 葉 県	1,637,034	1,099,606,327	1,521,133	1,015,636,137	24,746	5,922,729	81,990	70,777,727	39,554	33,450,236	42,436	37,327,491	9,165	7,269,735
東 京 都	2,941,650	1,941,862,515	2,699,361	1,775,563,965	65,453	15,403,520	160,594	137,988,952	71,535	60,256,471	89,059	77,732,480	16,242	12,906,079
新 潟 県	2,213,558	1,488,848,096	2,046,107	1,368,821,031	37,194	8,928,972	118,291	101,645,570	53,390	45,309,689	64,901	56,335,880	11,966	9,452,524
	708,781	498,363,194	659,060	458,475,635	3,701	858,821	41,847	35,760,413	18,455	15,500,270	23,392	20,260,143	4,173	3,268,324
富 山 県	329,913	237,966,005	308,926	221,136,478	1,746	422,523	17,380	14,948,538	7,666	6,437,980	9,714	8,510,558	1,861	1,458,466
石 川 県	327,545	232,067,272	302,589	212,683,868	2,966	720,918	20,951	17,155,432	9,324	7,817,309	10,727	9,338,124	1,939	1,507,054
福 井 県	238,442	163,025,387	212,117	150,291,102	1,770	414,580	13,121	11,206,633	5,321	4,471,491	7,800	6,735,142	1,434	1,113,073
山 梨 県	244,620	164,328,368	226,214	150,224,665	2,651	628,567	14,319	12,351,162	6,300	5,316,286	8,019	7,034,676	1,436	1,123,974
長 野 県	648,122	460,960,146	599,763	421,915,475	3,597	847,543	41,090	35,340,858	19,289	16,368,252	21,801	18,972,607	3,672	2,856,269
岐 阜 県	589,553	411,897,343	550,513	381,530,695	4,708	1,077,764	30,833	26,580,111	14,144	11,973,151	16,689	14,606,960	3,499	2,708,773
静 岡 県	1,076,387	750,368,192	1,003,116	693,807,108	9,043	2,150,053	58,148	49,663,967	26,614	22,373,812	31,534	27,290,154	6,080	4,747,064
愛 知 県	1,840,354	1,254,922,102	1,714,077	1,161,223,475	21,256	4,884,996	93,779	80,001,793	45,526	38,325,266	48,253	41,676,527	11,242	8,811,837
三 重 県	522,600	366,719,601	484,799	337,304,074	4,636	1,064,898	30,220	26,074,124	14,074	11,867,689	16,146	14,206,435	2,945	2,276,504
滋 賀 県	363,865	254,903,259	338,545	234,633,873	2,031	462,766	20,882	17,970,121	9,238	7,604,886	11,644	10,165,236	2,407	1,836,498
京 都 府	717,318	476,188,755	660,001	434,223,037	11,040	2,447,273	42,646	36,676,585	18,968	15,914,090	23,678	20,762,495	3,631	2,841,859
大 阪 府	2,267,616	1,471,750,845	2,063,566	1,332,229,421	55,785	12,341,398	135,511	117,199,767	60,518	51,050,339	74,993	66,149,428	12,754	9,980,259
兵 庫 県	1,512,936	1,017,448,489	1,400,251	936,123,992	23,335	5,060,710	80,822	69,621,031	36,522	30,895,227	44,300	38,725,805	8,528	6,642,755
和 歌 山 県	405,772	272,421,412	377,203	250,945,213	4,815	1,047,850	21,675	18,794,618	10,029	8,515,588	11,646	10,279,030	2,079	1,633,731
	304,468	200,965,462	278,716	181,467,459	4,264	936,975	19,792	17,239,646	8,805	7,483,015	10,987	9,756,631	1,696	1,321,382
鳥 取 県	173,453	122,087,320	159,864	111,460,558	1,440	327,085	11,095	9,486,663	4,762	4,010,373	6,333	5,476,290	1,054	813,014
島 根 県	226,757	161,873,380	209,462	147,760,343	1,286	302,642	14,777	12,869,987	5,991	5,122,106	8,786	7,747,881	1,232	940,407
島 岡 県	555,867	393,809,909	514,785	361,967,573	5,506	1,240,153	32,457	28,178,618	14,542	12,397,132	17,915	15,781,486	3,119	2,423,565
山 梨 県	797,605	555,843,765	738,316	511,397,725	9,163	2,075,301	45,652	38,894,648	21,552	18,085,880	24,100	20,808,768	4,474	3,476,091
広 島 県	456,161	319,272,292	425,208	294,937,653	3,820	837,208	24,962	21,815,084	11,609	9,911,879	13,353	11,903,205	2,171	1,682,347
徳 島 県	235,022	158,025,426	214,214	142,455,003	4,047	901,214	15,647	13,811,364	6,285	5,372,369	9,362	8,438,995	1,114	857,845
香 川 県	295,026	209,423,119	274,776	193,651,292	2,485	561,256	16,147	13,950,037	7,339	6,202,738	8,808	7,747,298	1,618	1,260,534
愛 媛 県	439,587	300,829,942	402,127	272,069,360	4,996	1,088,000	30,053	25,809,320	14,092	11,806,128	15,961	14,003,192	2,411	1,863,261
高 知 県	239,506	158,623,362	217,528	142,867,197	4,609	1,013,346	16,218	13,848,825	7,080	5,966,830	9,138	7,881,994	1,151	893,994
福 岡 県	1,347,491	895,440,629	1,223,000	806,023,897	26,876	5,897,507	89,315	77,085,542	41,633	35,196,081	47,682	41,889,461	8,300	6,433,684
佐 賀 県	242,468	169,733,415	221,742	153,599,872	2,428	564,844	16,569	14,245,262	7,386	6,225,165	9,183	8,020,097	1,729	1,323,437
長 崎 県	423,160	282,814,735	383,882	253,424,265	6,857	1,532,986	29,803	25,843,355	12,516	10,574,246	17,287	15,269,109	2,618	2,014,129
大 分 県	534,692	367,161,414	485,380	328,646,371	6,179	1,428,037	40,043	34,714,989	19,031	16,128,155	21,012	18,586,834	3,090	2,371,016
宮 崎 県	362,315	241,485,335	331,782	218,796,659	5,404	1,231,341	23,404	20,117,329	10,591	8,886,435	12,813	11,230,894	1,725	1,340,006
大 宮 崎 県	343,130	233,564,023	309,618	208,327,859	5,578	1,221,113	25,762	22,373,070	12,085	10,361,285	13,677	12,011,784	2,172	1,641,981
鹿 児 島 県	504,108	345,628,239	453,282	307,099,037	7,766	1,758,782	39,811	34,289,700	17,837	15,086,513	21,974	19,203,187	3,249	2,480,720
沖 縄 県	319,330	205,147,293	269,647	169,337,882	10,486	2,218,695	36,000	31,187,624	16,451	14,162,173	19,549	17,025,451	3,197	2,403,091
そ の 他	36,876	13,679,216	34,993	12,329,294	365	80,087	283	250,134	268	237,471	15	12,664	1,235	1,019,701

第9表(続) 国民年金 都道府県別年金受給権者状況 (基礎年金)
(新規裁定)

都道府県別	合計		老 齢 基 礎 年 金				障 害 基 礎 年 金						遺族基礎年金		合 計		老 齢 基 礎 年 金				障害基礎年金		遺族基礎年金	
			25 年 以 上		25 年 未 満		計		法第30条、第30条の2 第30条の3該当		法第30条の4、 附則第25条該当						25 年 以 上		25 年 未 満					
	件数	年金額	件数	年金額	件数	年金額	件数	年金額	件数	年金額	件数	年金額	件数	年金額	件数	年金額	件数	年金額	件数	年金額	件数	年金額	件数	年金額
	千円	千円	千円	千円	千円	千円	千円	千円	千円	千円	千円	千円	千円	千円	千円	千円	千円	千円	千円	千円	千円	千円	千円	千円
平成 30 年 3月	43,965	25,568,272	23,679	15,051,872	10,028	2,022,752	7,658	6,517,402	3,955	3,420,983	3,703	3,096,420	2,600	1,976,245	84,187	55,833,988	77,777	50,986,454	1,212	284,044	5,069	4,454,999	129	108,491
4月	37,598	22,614,398	22,172	14,130,769	6,869	1,382,398	6,509	5,533,057	3,577	3,072,958	2,932	2,460,098	2,048	1,568,174	104,115	69,630,437	74,057	48,439,949	1,304	306,880	4,722	4,146,960	24,032	16,736,648
5月	35,952	21,213,603	21,640	13,769,489	7,048	1,427,328	5,442	4,636,571	3,223	2,777,666	2,219	1,858,906	1,822	1,380,213	74,372	49,066,319	68,507	44,747,736	1,252	292,602	4,354	3,819,959	259	206,022
6月	55,985	32,725,842	32,538	20,677,888	11,757	2,381,183	8,479	7,200,000	4,719	4,056,324	3,760	3,143,676	3,211	2,466,771	93,101	61,550,660	85,813	56,192,203	1,553	360,465	5,444	4,774,359	291	223,633
7月	40,790	24,111,602	21,609	13,720,054	8,853	1,835,553	7,713	6,577,072	4,457	3,854,903	3,256	2,722,169	2,615	1,978,923	74,480	48,945,021	68,133	44,404,895	1,561	358,463	4,530	3,968,983	256	212,680
8月	44,678	27,247,489	24,270	15,491,909	8,312	1,728,938	9,040	7,703,123	5,534	4,779,732	3,506	2,923,390	3,056	2,323,519	84,009	55,572,889	77,316	50,717,522	1,565	364,720	4,899	4,308,228	229	182,420
北 海 道	2,222	1,331,137	1,239	790,361	439	89,715	414	351,928	237	206,906	177	145,022	130	99,133	3,874	2,505,585	3,492	2,236,008	98	21,909	274	239,825	10	7,844
青 森 県	655	391,011	356	216,920	116	22,237	135	117,764	85	75,144	50	42,619	48	34,091	1,068	663,821	975	594,150	19	3,821	72	64,292	2	*
岩 手 県	459	314,036	295	198,286	30	6,366	102	85,927	57	48,387	45	37,540	32	23,457	1,126	728,564	1,051	669,900	10	1,775	62	54,552	3	2,338
宮 城 県	915	567,354	590	382,508	136	29,882	137	114,415	83	69,546	54	44,869	52	40,550	1,513	983,220	1,391	887,945	19	4,670	90	79,713	13	10,892
秋 田 県	439	277,195	270	165,536	45	9,592	83	71,990	42	37,867	41	34,124	41	30,077	966	612,283	892	558,148	16	3,286	58	50,849	—	—
山 形 県	359	244,807	235	156,534	21	4,411	72	60,811	48	40,655	24	20,155	31	23,051	956	631,635	871	562,488	9	1,935	75	65,910	1	*
福 島 県	757	475,779	431	271,984	105	21,654	165	142,477	109	96,303	56	46,174	56	39,664	1,488	965,762	1,366	870,060	21	5,165	98	87,377	3	3,160
茨 城 県	1,045	652,882	600	389,319	171	38,999	200	169,995	116	98,600	84	71,394	74	54,569	1,840	1,178,736	1,702	1,081,580	41	11,064	95	84,301	2	*
栃 木 県	671	420,714	389	253,582	116	24,022	135	118,468	84	75,967	51	42,501	31	24,641	1,356	885,586	1,260	815,673	24	5,532	70	62,373	2	*
群 馬 県	590	387,927	327	215,875	81	17,320	131	115,623	88	78,053	43	37,570	51	39,109	1,452	968,485	1,341	880,137	18	4,488	89	81,078	4	2,782
埼 玉 県	2,297	1,450,896	1,286	844,770	393	88,746	473	403,686	309	264,855	164	138,831	145	113,695	4,032	2,640,201	3,741	2,439,304	83	20,780	199	173,264	9	6,853
千 葉 県	2,285	1,399,329	1,334	874,798	439	95,778	375	322,052	239	208,324	136	113,728	137	106,701	3,589	2,347,741	3,345	2,171,892	64	16,711	172	152,696	8	6,442
東 京 都	4,368	2,562,459	2,215	1,390,738	1,015	224,818	842	713,441	537	460,293	305	253,148	296	233,463	7,008	4,549,829	6,468	4,183,815	164	40,028	341	300,163	35	25,822
神 奈 川 県	3,058	1,862,262	1,503	965,171	610	129,219	652	546,727	384	327,041	268	219,686	293	221,146	6,645	4,547,760	6,215	4,243,018	114	28,619	301	264,644	15	11,478
新 潟 県	626	428,346	383	257,750	49	11,540	151	127,645	84	72,151	67	55,494	43	31,411	1,773	1,202,726	1,656	1,108,200	13	3,282	103	90,240	1	*
富 山 県	278	183,993	138	93,437	36	6,812	72	60,212	38	32,742	34	27,470	32	23,532	817	578,601	765	539,807	9	1,777	41	35,877	2	*
石 川 県	353	232,269	197	133,421	54	12,413	95	80,531	61	51,758	34	28,773	7	5,904	704	481,358	663	451,184	11	2,840	30	27,334	—	—
福 井 県	239	160,259	138	91,063	23	4,187	55	48,652	35	32,033	20	16,818	23	16,357	576	392,792	541	365,816	4	1,042	27	23,243	4	2,691
山 梨 県	284	187,899	172	113,031	33	7,621	57	48,745	38	33,549	19	15,196	22	18,502	541	352,382	492	315,211	9	2,097	37	32,790	3	2,285
長 野 県	644	433,910	345	227,382	64	13,427	179	152,700	119	101,853	60	50,847	56	40,400	1,371	948,686	1,267	865,449	12	3,063	88	76,821	4	3,354
岐 阜 県	619	411,715	353	233,001	71	16,908	132	113,153	77	66,921	55	46,232	63	48,653	1,469	1,003,193	1,362	921,373	17	4,415	88	75,846	2	*
静 岡 県	1,180	776,213	682	451,018	134	30,301	255	216,046	145	124,030	110	92,016	109	78,848	2,603	1,752,055	2,418	1,610,422	32	8,881	146	126,424	7	6,328
愛 知 県	2,233	1,447,395	1,272	831,369	309	64,175	525	451,577	338	294,057	187	157,521	127	100,274	4,422	2,949,414	4,128	2,737,661	74	17,770	211	185,339	9	8,644
三 重 県	575	382,126	352	233,627	62	14,531	130	110,428	83	70,684	47	39,744	31	23,542	1,176	806,634	1,097	746,728	15	3,275	60	51,658	4	2,972
滋 賀 県	457	282,823	219	136,538	71	14,525	94	81,847	49	43,918	45	37,930	73	49,712	785	538,581	735	497,919	5	1,249	44	38,634	1	*
京 都 府	938	552,637	536	338,045	195	38,661	171	146,283	91	78,907	80	67,376	36	29,648	1,565	1,015,106	1,440	925,756	30	6,421	87	77,053	8	5,876
大 阪 府	3,360	1,788,016	1,471	907,120	1,081	209,906	625	530,207	367	316,998	258	213,209	183	140,782	5,625	3,586,339	5,133	3,257,316	154	34,662	328	285,483	10	8,879
兵 庫 県	2,166	1,205,452	1,101	697,702	581	108,239	380	321,379	223	191,013	157	130,365	104	78,132	3,526	2,326,166	3,238	2,128,482	76	15,478	199	173,453	13	8,753
和 歌 山 県	542	349,202	327	213,227	67	12,805	115	97,929	68	58,156	47	39,774	33	25,240	932	613,460	863	562,643	17	4,136	49	44,674	3	2,007
鳥 取 県	406	244,060	244	152,489	71	15,688	78	66,146	48	40,954	30	25,191	13	9,737	789	502,901	704	440,104	18	3,729	63	55,330	4	3,739
島 根 県	194	133,180	113	75,821	17	3,897	44	37,298	30	25,280	14	12,018	20	16,164	438	295,841	412	275,061	3	294	23	20,486	—	—
島 岡 県	203	138,908	120	77,473	13	3,012	55	47,458	28	24,412	27	23,046	15	10,965	526	371,260	486	337,842	5	1,057	34	31,562	1	*
広 島 県	587	388,212	315	210,046	80	17,284	141	119,372	83	71,687	58	47,685	51	41,510	1,347	940,250	1,252	872,787	21	4,737	70	60,292	4	2,435
山 口 県	879	556,960	486	315,444	140	30,443	193	164,673	127	110,122	66	54,551	60	46,400	2,063	1,409,804	1,887	1,277,442	35	8,852	141	123,510	—	—
徳 島 県	452	283,502	294	185,806	51	10,100	72	61,427	53	44,867	19	16,560	35	26,169	1,154	790,664	1,067	727,378	22	4,840	62	56,101	3	2,345
香 川 県	309	192,944	173	109,283	49	10,253	76	66,234	48	41,568	28	24,666	11	7,175	616	403,723	555	357,508	12	2,591	45	39,384	4	4,239
高 松 県	313	204,291	189	120,899	36	7,944	70	60,287	48	41,749	22	18,538	18	15,160	738	516,652	694	474,006	8	1,780	45	40,087	1	*
愛 媛 県	467	305,961	270	172,532	45	7,758	118	100,474	76	66,021	42	34,452	34	25,197	1,069	703,934	983	643,877	22	4,278	63	55,000	1	*
高 知 県	282	170,199	152	95,531	58	12,859	65	56,013	35	30,629	30	25,384	7	5,797	57									

第10表 都道府県別年金支給状況（総計）
（月末現在）

都道府県別	合 計				老 齢 年 金 ・ 25 年 以 上				通 算 老 齢 年 金 ・ 25 年 未 満				障 害 年 金				遺 族 年 金			
	全部支給・一部支給		全 部 支 給 停 止		全部支給・一部支給		全 部 支 給 停 止		全部支給・一部支給		全部支給停止		全 部 ・ 一 部 支 給		全 部 支 給 停 止		全 部 ・ 一 部 支 給		全 部 支 給 停 止	
	件 数	年 金 額	件 数	停 止 年 額	件 数	年 金 額	件 数	停 止 年 額	件 数	年 金 額	件 数	停 止 年 額	件 数	年 金 額	件 数	停 止 年 額	件 数	年 金 額	件 数	停 止 年 額
	千円		千円		千円		千円		千円		千円		千円		千円		千円		千円	
平成 30 年 3月	34,838,687	23,264,228,812	630,587	387,213,510	31,898,167	21,288,210,027	349,320	195,658,793	918,351	210,385,749	8,820	1,991,874	1,924,496	1,668,430,436	131,288	106,864,913	97,673	97,202,601	141,159	82,697,929
4月	34,870,268	23,284,171,416	613,161	377,167,712	31,937,434	21,320,533,183	350,339	196,233,209	919,538	210,597,074	8,891	2,007,493	1,926,957	1,667,834,301	131,090	106,570,243	86,339	85,206,858	122,841	72,356,766
5月	34,907,974	23,314,868,537	615,185	378,329,936	31,971,107	21,349,003,147	351,254	196,758,972	921,563	210,993,940	8,927	2,016,218	1,928,384	1,669,017,775	131,185	106,646,374	86,920	85,853,675	123,819	72,908,372
6月	34,950,546	23,347,924,750	617,396	379,500,041	32,003,238	21,376,599,389	351,813	197,065,751	927,168	212,105,410	8,959	2,022,614	1,932,073	1,672,114,374	130,925	106,433,417	88,067	87,105,576	125,699	73,978,258
7月	34,984,378	23,375,322,886	619,612	380,694,481	32,028,690	21,399,114,968	352,540	197,458,072	930,924	212,881,981	8,990	2,028,994	1,935,809	1,675,248,216	130,844	106,376,868	88,955	88,077,721	127,238	74,830,547
8月	35,035,368	23,415,838,065	622,501	382,180,001	32,070,324	21,433,470,418	353,979	198,268,859	934,191	213,566,413	9,043	2,043,015	1,940,868	1,679,568,576	130,399	106,019,511	89,985	89,232,658	129,080	75,848,616
北 海 道	1,634,266	1,076,750,849	33,451	19,861,499	1,473,034	968,006,816	20,734	11,143,054	47,703	10,940,704	630	146,774	109,502	93,901,592	6,488	5,266,971	4,027	3,901,736	5,599	3,304,699
青 森 県	422,875	270,367,845	8,428	4,852,001	382,021	241,592,518	5,125	2,180,920	10,947	2,393,390	131	29,448	28,537	25,129,924	1,353	1,099,530	1,370	1,252,013	1,819	1,042,104
岩 手 県	415,682	283,103,425	9,179	5,507,412	379,548	255,797,231	5,526	3,044,210	7,224	1,578,112	79	19,001	27,547	24,438,526	1,612	1,315,852	1,363	1,289,556	1,962	1,128,349
宮 城 県	635,957	422,540,116	12,023	7,439,153	585,097	386,600,907	6,516	3,639,238	13,155	2,972,582	113	24,120	35,658	30,970,708	2,576	2,100,171	2,047	1,995,919	2,818	1,675,823
秋 田 県	366,772	241,544,747	6,391	3,817,563	338,363	221,517,722	3,878	2,119,446	7,392	1,637,324	77	18,262	20,065	17,497,281	1,134	923,889	952	892,420	1,302	755,965
山 形 県	371,212	251,016,263	7,011	4,293,149	342,507	230,780,095	4,166	2,344,452	7,338	1,544,637	110	21,106	20,451	17,804,374	1,399	1,136,581	916	887,156	1,336	791,009
福 島 県	583,779	389,223,033	11,251	6,655,575	535,741	356,161,022	6,549	3,488,119	13,325	2,880,313	148	29,663	32,950	28,468,290	2,014	1,632,118	1,763	1,713,408	2,540	1,445,675
茨 城 県	818,412	541,499,515	11,892	7,350,337	758,103	500,939,637	6,136	3,506,523	19,136	4,453,375	152	33,244	38,838	33,859,735	2,382	1,935,929	2,335	2,246,768	3,222	1,874,641
栃 木 県	554,952	368,462,799	9,122	5,715,471	510,266	338,183,759	4,805	2,732,988	13,695	3,063,123	97	23,639	29,398	25,670,468	2,059	1,677,054	1,593	1,545,448	2,161	1,281,790
群 馬 県	575,248	391,567,697	9,906	6,077,431	530,994	360,269,886	5,771	3,283,613	12,476	2,826,441	106	26,584	30,216	26,927,189	1,796	1,465,681	1,562	1,544,181	2,233	1,301,554
埼 玉 県	1,854,714	1,224,965,852	26,383	16,687,525	1,722,464	1,139,111,911	13,421	7,779,836	45,141	10,585,721	344	78,425	82,410	70,504,287	6,006	4,844,248	4,699	4,763,932	6,612	3,985,017
千 葉 県	1,651,406	1,099,581,779	23,449	14,867,865	1,530,434	1,018,697,484	12,005	6,943,468	38,929	9,198,165	279	66,932	77,918	67,566,174	5,399	4,379,003	4,125	4,119,957	5,766	3,478,462
東 京 都	2,990,726	1,952,847,955	46,755	29,451,069	2,727,706	1,789,291,852	24,495	13,798,244	103,611	24,973,125	663	163,846	152,344	131,449,401	11,343	9,252,937	7,065	7,133,577	10,254	6,236,043
神 奈 川 県	2,229,519	1,487,174,027	30,980	19,680,125	2,050,957	1,370,136,004	16,176	9,374,991	60,771	12,680,096	355	87,800	112,694	97,156,164	6,976	5,700,632	5,101	5,201,763	7,473	4,516,702
新 潟 県	723,517	500,638,696	13,716	8,579,051	666,924	460,997,709	8,015	4,634,696	14,145	2,990,404	126	26,632	40,507	34,764,235	2,859	2,312,475	1,941	1,886,348	2,716	1,605,248
富 山 県	337,049	239,206,380	6,032	3,806,294	312,037	222,220,805	3,575	2,102,433	7,441	1,694,426	41	9,661	16,742	14,474,614	1,196	966,441	829	816,534	1,220	727,758
石 川 県	332,924	232,918,139	6,655	4,181,443	305,026	213,655,469	3,828	2,219,978	7,753	1,636,910	52	11,919	19,231	16,542,186	1,499	1,212,198	914	883,574	1,276	737,348
福 山 県	234,883	164,277,394	4,296	2,674,875	215,399	151,477,279	2,436	1,414,998	6,233	1,356,090	55	12,482	12,630	10,816,468	860	704,223	621	627,557	945	543,173
山 梨 県	251,092	165,943,133	4,471	2,708,114	230,771	151,990,074	2,608	1,448,465	5,808	1,304,670	57	13,619	13,867	12,007,615	848	688,192	646	640,774	958	557,839
山 崎 野	666,223	465,212,029	12,881	7,949,823	608,474	425,525,029	7,886	4,494,214	16,162	3,572,914	128	30,581	39,986	34,505,528	2,510	2,049,179	1,601	1,608,559	2,357	1,375,850
岐 阜 県	597,351	412,621,158	10,956	6,813,496	554,213	382,879,081	6,184	3,574,169	12,149	2,733,547	143	31,785	29,412	25,476,424	2,307	1,873,051	1,577	1,552,107	2,322	1,334,490
伊 勢 県	1,094,947	752,995,568	18,432	11,551,435	1,012,598	697,276,503	10,256	5,935,993	24,004	2,715,471	189	43,641	55,606	47,672,624	4,010	3,243,902	2,739	2,710,969	3,977	2,327,899
愛 知 県	1,851,817	1,252,029,067	30,233	18,946,368	1,718,681	1,162,094,908	16,279	9,456,487	39,332	8,882,953	300	66,937	88,878	76,082,630	6,328	5,130,586	4,926	4,968,577	7,326	4,292,359
三 重 県	530,347	362,604,773	8,604	5,374,231	488,433	338,888,187	4,806	2,797,519	11,576	2,684,262	79	16,130	29,036	25,135,549	1,779	1,446,095	1,302	1,293,775	1,940	1,114,487
滋 賀 県	369,439	255,282,961	6,849	4,313,339	341,366	235,523,718	3,649	2,165,807	7,272	1,630,273	102	22,132	19,779	17,091,040	1,541	1,248,694	1,022	1,037,930	1,557	876,706
京 都 府	725,615	476,962,172	13,599	8,253,513	662,667	435,382,876	8,271	4,567,284	20,471	4,694,193	237	53,910	40,866	35,279,892	2,820	2,288,992	1,611	1,605,211	2,271	1,343,327
大 阪 府	2,279,619	1,467,331,555	39,588	24,359,934	2,067,177	1,332,485,621	22,231	12,450,551	78,137	17,422,564	789	181,246	128,759	111,811,292	8,679	7,073,770	5,546	5,612,077	7,889	4,654,366
兵 庫 県	1,529,820	1,017,889,092	26,132	16,190,509	1,406,942	938,788,101	13,974	7,797,776	43,402	9,761,875	387	79,639	75,789	65,614,425	6,384	5,158,217	3,687	3,724,691	5,387	3,154,878
和 歌 山 県	412,527	273,612,765	6,465	4,031,825	381,241	252,441,004	3,675	2,110,201	9,522	2,098,168	89	17,922	20,847	18,150,657	1,364	1,117,776	917	922,936	1,337	785,926
和 歌 山 県	312,486	203,070,967	5,996	3,569,037	284,068	183,574,158	3,597	1,934,690	8,228	1,769,731	99	21,076	19,370	16,949,039	1,177	960,474	820	778,039	1,123	652,797
鳥 取 県	177,825	123,054,586	3,585	2,160,236	161,639	112,283,111	2,241	1,254,633	4,990	1,097,449	40	8,775	10,738	9,214,381	618	502,955	458	459,645	686	393,873
島 根 県	233,135	163,633,093	5,004	3,016,670	212,497	149,174,251	3,268	1,825,387	5,685	1,326,199	43	9,994	14,400	12,594,076	867	712,349	553	538,568	826	468,941
岡 山 県	569,371	397,241,265	10,463	6,496,908	520,621	364,885,587	6,203	3,563,235	16,085	3,661,619	137	30,710	31,348	27,346,026	2,139	1,746,350	1,317	1,348,033	1,984	1,156,612
山 陽 道	809,814	557,634,817	15,455	9,583,105	742,023	513,498,825	9,062	5,137,619	22,674	5,284,212	188	43,641	43,187	36,924,977	3,384	2,740,487	1,930	1,935,803	2,821	1,661,357
山 陽 道	463,509	320,944,199	8,477	5,222,369	428,096	296,587,744	5,159	2,896,141	10,673	2,521,855	111	24,187	23,781	20,885,462	1,820	1,492,891	959	949,138	1,387	809,151
徳 島 県	240,909	159,222,598	4,636	2,762,400	217,241	143,517,584	2,984	1,632,647	7,854	1,648,717	87	18,912	15,302	13,563,809	840	692,925	512	492,489	725	417,

第10表 都道府県別年金支給状況（旧法拠出制年金）
（月末現在）

都道府県別	合 計				老 齢 年 金				通 算 老 齢 年 金				障 害 年 金				遺 族 年 金			
	全部支給・一部支給		全部支給停止		全部支給		全部支給停止		全部支給		全部支給停止		全部・一部支給		全部支給停止		全部・一部支給		全部支給停止	
	件数	年金額	件数	停止年額	件数	年金額	件数	停止年額	件数	年金額	件数	停止年額	件数	年金額	件数	停止年額	件数	年金額	件数	停止年額
	千円		千円		千円		千円		千円		千円		千円		千円		千円		千円	
平成 30 年 3月	1,166,811	468,453,821	34,878	15,724,963	644,395	316,497,443	21,302	8,841,178	464,950	105,810,981	1,726	324,929	47,327	41,527,254	3,684	3,019,982	10,139	4,618,143	8,166	3,538,874
4月	1,149,507	461,697,858	34,741	15,651,726	634,157	311,532,718	21,251	8,816,422	458,281	104,355,404	1,714	323,410	46,963	41,205,645	3,674	3,011,605	10,106	4,604,092	8,102	3,500,289
5月	1,133,965	455,607,832	34,599	15,578,641	624,957	307,076,247	21,198	8,791,883	452,325	103,040,150	1,707	321,854	46,628	40,914,966	3,660	3,000,500	10,055	4,576,469	8,034	3,464,403
6月	1,115,510	448,359,637	34,484	15,508,657	614,075	301,802,071	21,150	8,770,023	445,229	101,465,318	1,696	318,712	46,200	40,539,928	3,629	2,974,393	10,006	4,552,320	8,009	3,445,328
7月	1,100,977	442,648,493	34,400	15,460,913	605,435	297,610,525	21,105	8,749,135	439,688	100,240,323	1,688	316,722	45,894	40,269,842	3,611	2,960,366	9,960	4,527,803	7,996	3,434,691
8月	1,085,360	436,513,477	34,307	15,394,134	596,217	293,127,106	21,049	8,722,864	433,672	98,890,351	1,680	314,833	45,583	39,994,778	3,581	2,936,208	9,888	4,495,242	7,997	3,420,229
北 海 道	47,946	21,059,497	2,013	943,890	25,494	13,840,838	1,318	578,502	19,229	4,630,540	86	17,524	2,664	2,328,637	214	174,758	559	259,483	395	173,105
青 森 県	13,020	5,231,743	721	296,418	8,071	3,422,047	434	173,301	3,618	756,502	23	4,376	1,018	916,876	25	20,846	313	136,319	239	97,894
岩 手 県	15,789	6,614,622	735	326,132	9,817	4,451,672	471	193,619	4,513	962,431	13	3,072	1,232	1,098,258	55	43,641	227	102,261	196	85,800
宮 城 県	19,083	7,494,047	869	375,569	11,155	5,025,946	576	229,976	6,617	1,420,330	37	6,121	1,053	926,783	71	59,227	258	120,988	185	80,245
秋 田 県	13,050	5,124,408	514	209,413	7,931	3,497,920	329	122,697	4,223	921,884	15	2,972	707	620,128	25	20,651	189	84,477	145	63,092
山 形 県	16,094	6,161,758	689	287,265	9,374	4,184,877	437	179,409	5,736	1,164,102	75	12,368	851	750,915	42	33,900	133	61,824	135	61,588
福 島 県	22,038	8,660,449	863	374,061	13,496	6,065,045	532	223,767	7,120	1,442,174	64	10,305	1,156	1,027,507	63	51,239	166	125,723	204	88,750
茨 城 県	23,847	9,490,621	898	372,153	15,396	6,897,611	583	221,946	7,123	1,582,237	18	3,735	954	837,612	44	36,043	374	173,162	253	110,429
栃 木 県	18,739	7,297,300	655	274,804	11,941	5,273,525	448	167,952	5,746	1,192,343	17	2,759	820	722,275	50	41,108	232	109,156	140	62,986
群 馬 県	18,244	7,208,269	718	308,183	10,630	4,955,125	481	191,615	6,573	1,399,433	27	6,213	830	757,090	47	39,939	211	96,621	163	70,415
埼 玉 県	36,288	13,701,955	979	431,830	19,912	9,169,459	565	216,295	14,765	3,285,679	27	4,097	1,233	1,075,298	123	99,166	378	171,519	264	112,272
千 葉 県	86,877	34,331,361	944	409,957	20,817	9,817,932	489	186,882	14,428	3,336,561	34	5,807	1,239	1,095,170	88	72,280	393	183,698	333	144,987
東 京 県	93,928	39,530,626	1,903	905,882	51,810	27,071,020	1,030	455,110	38,718	9,711,007	103	22,444	2,828	2,494,014	265	219,373	572	254,585	505	208,956
神 奈 川 県	46,153	17,628,158	788	377,898	20,681	10,553,993	341	135,971	23,901	5,832,756	31	6,167	1,232	1,088,877	147	122,350	339	152,532	269	113,410
新 潟 県	27,752	10,531,870	700	322,684	15,558	7,031,350	321	125,421	10,520	2,150,292	50	7,922	1,406	1,224,729	113	91,568	268	125,499	216	97,773
富 山 県	12,842	4,883,955	326	162,713	6,518	3,116,599	168	70,160	5,720	1,277,322	16	4,243	490	437,382	68	55,135	114	52,652	74	33,174
石 川 県	11,651	4,843,053	383	189,256	6,064	3,103,108	201	88,471	4,824	1,124,945	15	2,966	617	547,712	62	51,239	146	67,288	105	46,580
福 井 県	10,447	3,798,222	290	128,659	5,552	2,534,674	166	66,501	4,501	950,647	17	3,345	338	288,146	31	25,912	56	24,754	76	32,902
山 梨 県	10,555	4,157,692	388	165,187	6,899	3,107,073	266	106,800	3,201	687,600	13	2,121	370	324,189	26	20,457	85	38,830	83	35,808
山 崎 野 郎	29,951	11,734,993	1,031	466,713	15,864	7,799,700	733	304,067	12,639	2,744,749	54	11,202	1,286	1,116,436	120	97,413	162	74,108	124	54,032
岐 阜 県	18,113	7,226,600	641	310,710	9,563	4,779,763	321	142,792	7,551	1,660,777	33	6,791	782	685,005	104	84,359	217	101,055	183	76,769
静 岡 県	35,995	13,718,981	997	459,830	19,242	9,196,463	496	208,925	15,072	3,212,438	78	16,622	1,343	1,150,276	125	102,283	338	159,805	298	132,000
愛 知 県	40,470	15,493,973	1,226	559,360	20,372	10,110,148	511	217,772	18,314	4,053,856	62	11,037	1,296	1,105,242	131	106,180	488	224,727	522	224,371
三 重 県	15,873	6,442,697	478	213,706	8,165	4,267,036	275	114,596	6,996	1,631,687	23	3,806	548	468,554	47	38,965	164	75,420	133	56,338
滋 賀 県	12,067	4,532,669	356	160,372	6,325	2,994,428	145	61,223	5,274	1,177,295	69	12,344	372	316,620	66	52,992	96	44,325	76	33,813
京 都 府	21,316	8,746,265	580	280,665	10,600	5,584,502	337	142,621	9,645	2,295,508	23	5,323	934	806,186	106	86,113	137	60,070	114	46,608
大 阪 府	50,437	19,418,661	1,154	521,983	25,240	12,462,921	602	243,830	23,071	5,250,436	70	11,976	1,753	1,841,125	174	144,171	373	164,179	308	122,006
兵 庫 県	41,892	16,126,507	1,124	504,606	19,962	10,170,325	703	291,559	20,391	4,769,273	63	11,530	1,226	1,049,717	125	101,893	313	137,191	233	99,623
和 歌 山 県	12,853	5,059,545	367	163,633	7,501	3,517,689	212	88,302	4,773	1,064,366	23	3,874	492	437,577	44	36,237	87	39,912	88	35,219
和 歌 山 県	13,566	5,469,235	448	205,307	8,681	3,932,844	268	108,545	4,050	852,054	13	1,778	699	623,499	56	46,368	136	60,838	111	48,616
鳥 取 県	7,722	3,028,595	235	98,907	3,856	2,012,986	160	64,201	3,574	776,338	16	2,801	245	217,425	16	13,248	47	21,847	43	18,657
島 根 県	10,988	4,598,117	394	178,267	6,015	3,116,363	288	122,931	4,428	1,031,038	14	2,513	458	409,941	32	26,496	87	40,775	60	26,327
岡 山 県	23,341	9,639,869	626	288,395	11,635	6,307,534	404	173,714	10,661	2,441,913	55	10,263	949	845,960	81	67,799	96	44,462	86	36,618
広 島 県	27,091	11,089,460	573	284,696	12,459	7,089,605	310	140,114	13,658	3,243,123	41	9,429	815	686,457	104	84,359	159	70,275	118	50,794
山 口 県	15,384	6,686,028	441	208,248	7,766	4,421,701	281	124,531	6,938	1,703,772	26	5,062	586	518,654	53	44,615	94	41,901	81	34,040
徳 島 県	10,177	3,819,664	346	139,908	5,749	2,594,808	262	100,419	3,881	764,667	13	1,749	476	429,979	19	15,391	71	30,210	52	22,349
香 川 県	13,313	5,620,292	378	171,589	6,960	3,831,838	258	112,953	5,797	1,332,415	23	4,157	474	419,263	32	26,496	82	36,776	65	27,984
愛 媛 県	17,508	6,853,331	537	231,294	9,669	4,711,451	320	128,525	6,969	1,438,176	22	2,970	715	634,964	46	37,406	155	68,740	149	62,393
高 知 県	11,438	4,727,038	322	134,831	6,751	3,369,147	214	82,846	4,137	922,186	20	3,795	464	398,222	31	25,717	86	37,483	57	22,473
高 岡 県	41,059	16,686,692	1,221	547,735	21,278	10,947,169	733	308,468	17,836	4,189,158	65	10,945	1,617	1,407,699	130	107,154	328	142,667	293	121,168
佐 賀 県	10,287	4,250,521	471	206,356	5,986	2,963,330	310	128,891	3,696	823,475	25	4,604	453	391,598	35	28,834	152	72,118	101	44,027
長 崎 県	17,318	7,034,173	757	330,558	10,361	4,903,539	519	218,739	5,971	1,340,976	28	5,534	792	703,123	48	38,381	194	86,534	162	67,906
熊 本 県	24,407	10,289,052	1,015	437,135	14,776	7,011,029	736	296,690	7,963	1,884,964	35	7,571	1,446	1,289,157	65	54,356	222	103,902	179	78,518

第10表(続) 国民年金 都道府県別年金支給状況(基礎年金)
(月末現在)

都道府県別	合 計				老 齢 基 礎 年 金							
	全部・一部支給		全 部 支 給 停 止		25 年 以 上				25 年 未 満			
					全 部 支 給		全 部 支 給 停 止		全 部 支 給		全 部 支 給 停 止	
	件数	年金額	件数	年金額	件数	年金額	件数	年金額	件数	年金額	件数	年金額
	千円		千円		千円		千円		千円		千円	
平成 30 年 3月	33,671,876	22,795,774,992	595,709	371,488,546	31,253,772	20,971,712,583	328,018	186,817,616	453,401	104,574,768	7,094	1,666,945
4月	33,720,761	22,822,473,558	578,420	361,515,986	31,303,277	21,009,000,466	329,088	187,416,787	461,257	106,241,670	7,177	1,684,084
5月	33,774,009	22,859,260,705	580,586	362,751,296	31,346,150	21,041,926,900	330,056	187,967,089	469,238	107,953,790	7,220	1,694,364
6月	33,835,036	22,899,565,113	582,912	363,991,584	31,389,163	21,074,797,318	330,663	188,295,728	481,939	110,640,092	7,263	1,703,902
7月	33,883,401	22,932,674,392	585,212	365,233,568	31,423,255	21,101,504,444	331,435	188,708,937	491,236	112,641,657	7,302	1,712,272
8月	33,950,008	22,979,324,588	588,194	366,785,867	31,474,107	21,140,343,312	332,930	189,545,995	500,519	114,670,062	7,363	1,728,182
北海道 青森 岩手 宮城 秋田	1,586,320	1,055,691,351	31,438	18,917,609	1,447,540	954,165,979	19,416	10,564,552	28,474	6,310,164	544	129,250
	409,855	265,136,102	7,707	4,555,584	373,950	238,170,471	4,691	2,507,619	7,329	1,636,889	108	25,072
	399,893	276,488,803	8,444	5,181,280	369,731	251,345,559	5,055	2,850,591	2,711	615,681	66	15,929
	616,874	415,046,069	11,154	7,063,584	573,942	381,574,961	5,940	3,409,262	6,538	1,552,253	76	17,999
	353,722	236,420,339	5,877	3,608,151	330,432	218,019,802	3,549	1,996,749	3,169	715,440	62	15,290
山形 福島 茨城 栃木 群馬	355,118	244,854,505	6,322	4,005,884	333,133	226,595,218	3,729	2,165,042	1,602	380,535	35	8,738
	561,741	380,562,584	10,388	6,281,514	522,245	350,095,978	6,017	3,324,353	6,205	1,438,138	84	19,357
	794,565	532,008,894	10,994	6,978,185	742,707	494,042,026	5,553	3,284,577	12,013	2,871,139	134	29,509
	536,213	361,165,499	8,467	5,440,666	498,325	332,910,234	4,357	2,565,036	7,949	1,870,781	80	20,880
	557,004	384,359,428	9,188	5,769,248	520,364	355,314,761	5,290	3,091,998	5,903	1,427,008	79	20,370
埼玉県 千葉県 東京都 神奈川県	1,818,426	1,211,263,897	25,404	16,255,695	1,702,552	1,129,942,452	12,856	7,563,541	30,376	7,300,042	317	74,327
	1,614,529	1,085,148,419	22,505	14,457,908	1,509,617	1,008,879,552	11,516	6,756,585	24,501	5,861,604	245	61,125
	2,896,798	1,913,317,329	44,852	28,545,187	2,675,896	1,762,220,832	23,465	13,343,133	64,893	15,262,118	560	141,402
	2,183,366	1,469,545,870	30,192	19,302,227	2,030,272	1,359,582,012	15,835	9,239,020	36,870	8,847,339	324	81,632
	695,765	490,106,826	13,016	8,256,368	651,366	453,966,359	7,694	4,509,276	3,625	840,112	76	18,709
富山県 石川県 福井県 山梨県 長野県	324,207	234,322,424	5,706	3,643,581	305,519	219,104,205	3,407	2,032,273	1,721	417,105	25	5,418
	321,273	228,075,085	6,272	3,992,187	298,962	210,552,361	3,627	2,131,507	2,929	711,965	37	8,953
	224,436	160,479,172	4,006	2,546,216	209,847	148,942,604	2,270	1,348,497	1,732	405,443	38	9,137
	240,537	161,785,441	4,083	2,542,928	223,872	148,883,001	2,342	1,341,664	2,607	617,070	44	11,497
	636,272	453,477,036	11,850	7,483,110	592,610	417,725,329	7,153	4,190,147	3,523	828,164	74	19,379
岐阜県 静岡県 愛知県 三重県 滋賀県	579,238	405,394,558	10,315	6,502,785	544,650	378,099,318	5,863	3,431,377	4,598	1,052,770	110	24,994
	1,058,952	739,276,587	17,435	11,091,605	993,356	688,080,041	9,760	5,727,068	8,932	2,123,033	111	27,020
	1,811,347	1,236,535,094	29,007	18,387,008	1,698,309	1,151,984,760	15,768	9,238,715	21,018	4,829,096	238	55,900
	514,474	361,559,076	8,126	5,160,525	480,268	334,621,152	4,531	2,682,922	4,580	1,052,575	56	12,324
	357,372	250,750,292	6,493	4,152,967	335,041	232,529,290	3,504	2,104,584	1,998	452,978	33	9,788
東京都 大阪府 兵庫県 奈良県 和歌山県	704,299	468,215,907	13,019	7,972,848	652,067	429,798,374	7,934	4,424,663	10,826	2,398,686	214	48,588
	2,229,182	1,447,912,894	38,434	23,837,951	2,041,937	1,320,022,700	21,629	12,206,721	55,066	12,172,128	719	169,270
	1,487,928	1,001,762,586	25,008	15,685,903	1,386,980	928,617,776	13,271	7,506,216	23,011	4,992,602	324	68,108
	399,674	268,553,220	6,098	3,868,192	373,740	248,923,314	3,463	2,021,899	4,749	1,033,802	66	14,048
	298,920	197,601,732	5,548	3,363,730	275,387	179,641,314	3,329	1,826,145	4,178	917,677	86	19,297
鳥取県 島根県 岡山県 広島県 山口県	170,103	120,025,991	3,350	2,061,329	157,783	110,270,125	2,081	1,190,433	1,416	321,111	24	5,973
	222,147	159,034,976	4,610	2,838,403	206,482	146,057,888	2,980	1,702,456	1,257	295,161	29	7,481
	546,030	387,601,396	9,837	6,208,513	508,986	358,578,052	5,799	3,389,521	5,424	1,219,706	82	20,447
	782,723	546,545,356	14,882	9,298,408	729,564	506,400,220	8,752	4,997,505	9,016	2,041,089	147	34,212
	448,125	314,258,171	8,036	5,014,121	420,330	292,166,043	4,878	2,771,610	3,735	818,083	85	19,125
徳島県 香川県 愛媛県 高知県 福岡県	230,732	155,402,934	4,290	2,622,492	211,492	140,922,775	2,722	1,532,228	3,973	884,050	74	17,163
	289,762	206,087,145	5,264	3,335,974	271,725	191,882,111	3,051	1,769,181	2,443	552,547	42	8,709
	430,979	295,623,595	8,608	5,206,347	396,742	269,077,818	5,385	2,991,543	4,867	1,059,914	129	28,085
	234,936	155,910,735	4,570	2,712,627	214,634	141,318,279	2,894	1,548,918	4,513	991,546	96	21,800
	1,321,236	879,595,695	26,255	15,844,934	1,207,640	797,625,886	15,360	8,398,010	26,377	5,783,552	499	113,955
佐賀県 長崎県 熊本県 大分県 宮崎県	237,304	166,527,639	5,164	3,205,776	218,749	151,882,954	2,993	1,716,918	2,386	554,867	42	9,977
	414,795	277,788,795	8,365	5,025,941	378,930	250,730,628	4,952	2,693,637	6,736	1,507,311	121	25,675
	523,527	360,378,101	11,165	6,783,313	478,329	324,669,484	7,051	3,976,887	5,997	1,389,674	182	39,363
	355,521	237,410,640	6,794	4,074,695	327,478	216,435,661	4,304	2,360,998	5,268	1,198,359	136	32,982
	335,100	228,794,863	8,030	4,769,160	304,473	205,500,682	5,145	2,827,177	5,434	1,187,547	144	33,566
鹿嶋市 沖ノ島 七郷	491,610	337,990,720	12,498	7,637,519	445,801	302,949,254	7,481	4,149,782	7,547	1,707,564	219	51,218
	310,992	200,349,131	8,338	4,798,162	265,429	167,212,049	4,218	2,125,833	10,139	2,143,559	347	75,136
	36,086	13,181,687	790	497,529	34,923	12,311,667	70	17,627	365	80,087	-	-

第10表(続) 国民年金 都道府県別年金支給状況(基礎年金)

都道府県別	障 害 基 礎 年 金												遺 族 基 礎 年 金			
	合 計				法第30条、第30条の2、第30条の3該当				法第30条の4、附則第25条該当				全部・一部支給		全 部 支 給 停 止	
	全部・一部支給		全 部 支 給 停 止		全部・一部支給		全 部 支 給 停 止		全部・一部支給		全 部 支 給 停 止		全部・一部支給		全 部 支 給 停 止	
	件数	年金額	件数	年金額	件数	年金額	件数	年金額	件数	年金額	件数	年金額	件数	年金額	件数	年金額
	千円		千円		千円		千円		千円		千円		千円		千円	
平成 30 年 3月	1,877,169	1,626,903,182	127,604	103,844,931	822,509	701,064,180	85,060	68,269,687	1,054,660	925,839,002	42,544	35,575,244	87,534	92,584,458	132,993	79,159,056
4月	1,879,994	1,626,628,656	127,416	103,558,638	823,939	700,214,108	85,052	68,163,213	1,056,055	926,414,548	42,364	35,395,426	76,233	80,602,766	114,739	68,856,476
5月	1,881,756	1,628,102,809	127,525	103,645,874	824,947	701,107,105	85,260	68,337,189	1,056,809	926,995,704	42,265	35,308,685	76,865	81,277,206	115,785	69,443,969
6月	1,885,873	1,631,574,447	127,296	103,459,024	827,087	702,977,169	85,169	68,267,458	1,058,786	928,597,278	42,127	35,191,566	78,061	82,553,256	117,690	70,532,930
7月	1,889,915	1,634,978,374	127,233	103,416,502	829,341	704,939,598	85,246	68,341,140	1,060,574	930,038,776	41,987	35,075,362	78,995	83,549,918	119,242	71,395,856
8月	1,895,285	1,639,573,798	126,818	103,083,304	832,825	707,976,927	84,904	68,065,812	1,062,460	931,596,871	41,914	35,017,492	80,097	84,737,416	121,083	72,428,387
北 海 道	106,838	91,572,955	6,274	5,092,213	44,269	37,394,782	4,344	3,490,056	62,569	54,178,174	1,930	1,602,157	3,468	3,642,254	5,204	3,131,594
青 森 県	27,519	24,213,048	1,328	1,078,684	12,045	10,436,497	961	772,049	15,474	13,776,551	367	306,634	1,057	1,115,694	1,580	944,209
岩 手 県	26,315	23,340,268	1,557	1,272,211	11,504	9,987,185	1,081	872,185	14,811	13,353,083	476	400,026	1,136	1,187,295	1,766	1,042,549
宮 城 県	34,605	30,043,925	2,505	2,040,944	15,058	12,799,353	1,735	1,392,264	19,547	17,244,572	770	648,680	1,789	1,874,930	2,633	1,595,379
秋 田 県	19,358	16,877,153	1,109	903,238	8,304	7,157,061	798	643,843	11,054	9,720,092	311	259,395	763	807,943	1,157	692,873
山 形 県	19,600	17,053,460	1,357	1,102,682	8,728	7,480,552	956	767,142	10,872	9,572,908	401	335,539	783	825,292	1,201	729,422
福 島 県	31,794	27,440,783	1,951	1,580,879	13,372	11,317,752	1,390	1,107,837	18,422	16,123,031	561	473,042	1,497	1,587,685	2,336	1,356,925
茨 城 県	37,884	33,022,123	2,338	1,899,886	16,549	14,107,610	1,596	1,282,469	21,335	18,914,514	742	617,417	1,961	2,073,606	2,969	1,764,213
栃 木 県	28,578	24,948,193	2,009	1,635,946	11,851	10,108,529	1,374	1,102,097	16,727	14,839,665	635	533,849	1,361	1,436,292	2,021	1,218,804
群 馬 県	29,386	26,170,099	1,749	1,425,742	13,191	11,478,023	1,201	965,497	16,195	14,692,075	548	460,245	1,351	1,447,560	2,070	1,231,139
埼 千 島	81,177	69,428,989	5,883	4,745,082	37,138	31,354,383	3,962	3,161,565	44,039	38,074,606	1,921	1,583,517	4,321	4,592,413	6,348	3,872,745
東 武 蔵	76,679	66,471,004	5,311	4,306,723	35,699	30,355,957	3,855	3,094,278	40,980	36,115,046	1,456	1,212,445	3,732	3,936,259	5,433	3,333,475
神 奈 川 県	149,516	128,955,387	11,078	9,033,564	65,239	55,219,927	6,296	5,036,545	84,277	73,735,461	4,782	3,997,020	6,493	6,878,992	9,749	6,027,087
新 潟 県	111,462	96,067,287	6,829	5,578,282	48,857	41,661,741	4,533	3,647,949	62,605	54,405,547	2,296	1,930,333	4,762	5,049,231	7,204	4,403,293
	39,101	33,539,506	2,746	2,220,907	16,523	13,958,691	1,932	1,541,579	22,578	19,580,815	814	679,328	1,673	1,760,849	2,500	1,507,475
富 山 県	16,252	14,037,232	1,128	911,306	6,877	5,809,017	789	628,963	9,375	8,228,215	339	282,342	715	763,882	1,146	694,584
石 川 県	18,614	15,994,474	1,437	1,160,959	8,332	7,028,534	992	8,965,940	10,282	8,965,940	445	372,184	768	816,286	1,171	690,768
福 井 県	12,292	10,528,322	829	678,311	4,790	4,045,923	531	425,568	7,502	6,482,399	298	252,743	565	602,803	869	510,271
山 梨 県	13,497	11,683,426	822	667,736	5,732	4,861,571	568	454,715	7,765	6,821,856	254	213,021	561	601,944	875	522,030
山 崎 野	38,700	33,389,092	2,390	1,951,766	17,638	15,037,013	1,651	1,331,239	21,062	18,352,079	739	620,528	1,439	1,534,451	2,233	1,321,818
岐 静 岡	28,630	24,791,419	2,203	1,788,692	12,615	10,745,395	1,529	1,227,756	16,015	14,046,024	674	560,936	1,360	1,451,051	2,139	1,257,722
愛 知 県	54,263	46,522,348	3,885	3,141,618	23,904	20,204,636	2,710	2,169,177	30,359	26,317,712	1,175	972,442	2,401	2,551,164	3,679	2,195,899
三 重 県	87,582	74,977,387	6,197	5,024,406	41,340	34,978,192	4,186	3,347,074	46,242	39,999,196	2,011	1,677,332	4,438	4,743,850	6,804	4,067,987
滋 賀 県	28,488	24,666,995	1,732	1,407,130	12,808	10,853,945	1,266	1,013,744	15,680	13,813,049	466	393,386	1,138	1,218,355	1,807	1,058,150
	19,407	16,774,420	1,475	1,195,702	8,194	6,966,444	1,044	838,442	11,213	9,807,976	431	357,259	926	993,605	1,481	842,894
京 大 阪	39,932	34,473,706	2,714	2,202,879	17,210	14,514,509	1,758	1,399,581	22,722	19,959,197	956	803,298	1,474	1,545,141	2,157	1,296,719
兵 庫 県	127,006	110,270,167	8,505	6,929,600	55,084	46,694,173	5,434	4,356,166	71,922	63,575,994	3,071	2,573,434	5,173	5,447,899	7,581	4,532,360
和 歌 山 県	74,563	64,564,708	6,259	5,056,323	32,557	27,717,090	3,965	3,178,137	42,006	36,847,618	2,294	1,878,186	3,374	3,587,500	5,154	3,055,255
	20,355	17,713,080	1,320	1,081,538	9,156	7,811,794	873	703,795	11,199	9,901,286	447	377,743	830	883,024	1,249	750,707
	18,671	16,325,540	1,121	914,106	8,037	6,866,897	768	616,119	10,634	9,458,644	353	297,987	684	717,201	1,012	604,181
鳥 取 県	10,493	8,996,957	602	489,707	4,364	3,692,932	398	317,440	6,129	5,304,024	204	172,266	411	437,798	643	375,216
島 根 県	13,942	12,184,134	835	685,852	5,435	4,671,989	556	450,116	8,507	7,512,145	279	235,736	466	497,793	766	442,614
岡 山 県	30,399	26,500,066	2,058	1,678,551	13,155	11,287,770	1,387	1,109,362	17,244	15,212,296	671	569,190	1,221	1,303,571	1,898	1,119,993
広 島 県	42,372	36,238,520	3,280	2,656,128	19,329	16,307,710	2,223	1,778,170	23,043	19,930,810	1,057	877,958	1,771	1,865,528	2,703	1,610,563
山 口 県	23,195	20,366,808	1,767	1,448,276	10,382	8,920,385	1,227	991,495	12,813	11,446,423	540	456,781	865	907,237	1,306	775,110
徳 島 県	14,826	13,133,830	821	677,534	5,760	4,949,288	525	423,081	9,066	8,184,542	296	254,453	441	462,279	673	395,567
香 川 県	14,955	12,980,439	1,192	969,597	6,555	5,571,817	784	630,921	8,400	7,408,622	408	338,676	639	672,048	979	588,486
愛 媛 県	28,426	24,488,754	1,627	1,320,566	12,893	10,849,371	1,199	956,757	15,533	13,639,383	428	363,809	944	997,108	1,467	866,153
高 知 県	15,320	13,115,745	898	733,080	6,496	5,496,413	584	470,417	8,824	7,619,332	314	262,663	469	485,166	682	408,829
福 岡 県	83,898	72,682,446	5,417	4,403,096	38,006	32,289,724	3,627	2,906,357	45,892	40,392,722	1,790	1,496,739	3,321	3,503,811	4,979	2,929,873
佐 長 崎	15,508	13,384,316	1,061	860,946	6,670	5,652,436	716	572,729	8,838	7,731,880	345	288,217	661	705,502	1,068	617,935
熊 本 県	28,099	24,458,155	1,704	1,385,200	11,406	9,684,357	1,110	889,889	16,693	14,773,798	594	495,311	1,030	1,092,700	1,588	921,429
大 分 県	37,983	33,030,523	2,060	1,684,466	17,644	15,013,929	1,387	1,114,226	20,339	18,016,594	673	570,240	1,218	1,288,420	1,872	1,082,596
宮 崎 県	22,094	19,053,287	1,310	1,064,042	9,709	7,041,461	882	818,195	12,385	10,871,312	428	359,582	681	723,333	1,044	616,673
	24,349	21,218,394	1,413	1,154,676	11,095	9,560,970	990	800,315	13,254	11,657,424	423	354,360	844	888,240	1,328	753,741
鹿 児 島	36,968	31,990,575	2,843	2,299,125	15,843	13,496,251	1,994	1,590,263	21,125	18,494,324	849	708,863	1,294	1,343,327	1,955	1,137,394
沖 縄 県	34,143	29,670,771	1,857	1,516,853	15,232	13,173,635	1,219	988,538	18,911	16,497,136	638	528,315	1,281	1,322,751	1,916	1,080,340
そ の 他	251	223,579	32	26,555	250	222,800	18	14,671	1	*	14	11,884	547	566,353	688	453,348

第11表 国民年金 都道府県別年金受給権者状況及び支給状況（老齢福祉年金）

都道府県別	月 末 現 在		新 規 裁 定		失 権		月 末 現 在 支 給 状 況 内 訳						
							全部支給		一部支給停止			全部支給停止	
	件 数	年金額	件 数	年金額	件 数	年金額	件 数	年金額	件 数	支給年額	停止年額	件 数	停止年額
		千円		千円		千円		千円		千円	千円		千円
平成 30 年	664	265,135	-	-	51	20,364	97	38,732	22	4,712	4,073	545	217,619
3月	644	257,149	-	-	19	7,587	92	36,736	20	4,296	3,690	532	212,428
4月	638	254,753	-	-	6	2,396	87	34,739	19	3,983	3,604	532	212,428
5月	627	250,361	-	-	11	4,392	85	33,941	17	3,601	3,187	525	209,633
6月	599	239,181	-	-	28	11,180	83	33,142	15	3,536	2,453	501	200,049
7月	595	237,584	-	-	4	1,597	79	31,545	15	3,536	2,453	501	200,049
8月													
北 海 道	72	28,750	-	-	1	*	2	*	1	*	*	69	27,552
青 森 県	2	*	-	-	-	-	-	-	2	*	*	-	-
岩 手 県	-	-	-	-	-	-	-	-	-	-	-	-	-
宮 城 県	3	1,198	-	-	-	-	2	*	-	-	-	1	*
秋 田 県	1	*	-	-	-	-	-	-	1	*	*	-	-
山 形 県	4	1,597	-	-	-	-	1	*	1	*	*	2	*
福 島 県	2	*	-	-	-	-	1	*	-	-	-	1	*
茨 城 県	6	2,396	-	-	-	-	2	*	-	-	-	4	1,597
栃 木 県	3	1,198	-	-	1	*	-	-	-	-	-	3	1,198
群 馬 県	2	*	-	-	-	-	-	-	-	-	-	2	*
埼 玉 県	3	1,198	-	-	-	-	2	*	-	-	-	1	*
千 葉 県	8	3,194	-	-	-	-	1	*	-	-	-	7	2,795
東 京 都	217	86,648	-	-	-	-	4	1,597	1	*	*	212	84,652
神 奈 川 県	76	30,347	-	-	-	-	3	1,198	-	-	-	73	29,149
新 潟 県	7	2,795	-	-	-	-	4	1,597	1	*	*	2	*
富 山 県	1	*	-	-	-	-	1	*	-	-	-	-	-
石 川 県	-	-	-	-	-	-	-	-	-	-	-	-	-
福 井 県	-	-	-	-	-	-	-	-	-	-	-	-	-
山 梨 県	1	*	-	-	-	-	-	-	1	*	*	-	-
長 野 県	7	2,795	-	-	-	-	1	*	-	-	-	6	2,396
岐 玉 県	-	-	-	-	-	-	-	-	-	-	-	-	-
静 岡 県	2	*	-	-	-	-	-	-	1	*	*	1	*
愛 知 県	7	2,795	-	-	-	-	4	1,597	1	*	*	2	*
三 重 県	3	1,198	-	-	-	-	3	1,198	-	-	-	-	-
滋 賀 県	12	4,792	-	-	-	-	7	2,795	-	-	-	5	1,997
京 都 府	7	2,795	-	-	-	-	1	*	1	*	*	5	1,997
大 阪 府	2	*	-	-	-	-	1	*	-	-	-	1	*
兵 庫 県	12	4,792	-	-	1	*	5	1,997	1	*	*	6	2,396
和 歌 山 県	2	*	-	-	-	-	1	*	-	-	-	1	*
鳥 取 県	1	*	-	-	-	-	1	*	-	-	-	-	-
島 根 県	2	*	-	-	-	-	-	-	-	-	-	2	*
岡 山 県	-	-	-	-	-	-	-	-	-	-	-	-	-
広 島 県	19	7,587	-	-	-	-	2	*	-	-	-	17	6,788
山 口 県	11	4,392	-	-	-	-	2	*	-	-	-	9	3,594
徳 島 県	18	7,187	-	-	-	-	-	-	-	-	-	18	7,187
香 川 県	3	1,198	-	-	-	-	1	*	1	*	*	1	*
愛 媛 県	2	*	-	-	-	-	-	-	-	-	-	2	*
高 知 県	9	3,594	-	-	1	*	1	*	-	-	-	8	3,194
富 山 県	4	1,597	-	-	-	-	1	*	-	-	-	3	1,198
福 岡 県	16	6,389	-	-	-	-	8	3,194	1	*	*	7	2,795
佐 賀 県	3	1,198	-	-	-	-	1	*	-	-	-	2	*
長 崎 県	9	3,594	-	-	-	-	6	2,396	1	*	*	2	*
熊 本 県	5	1,997	-	-	-	-	3	1,198	-	-	-	2	*
大 宮 市	6	2,396	-	-	-	-	2	*	-	-	-	4	1,597
児 島 市	1	*	-	-	-	-	1	*	-	-	-	-	-
鹿 嶋 市	7	2,795	-	-	-	-	-	-	-	-	-	7	2,795
沖 縄 県	17	6,788	-	-	-	-	4	1,597	-	-	-	13	5,191

第12表 国民年金 都道府県別一時金状況

都道府県別			死 亡 一 時 金		特 別 一 時 金	
			件 数	金 額	件 数	金 額
			千円		千円	
平成 30 年						
		3月	1,771	254,472	10	982
		4月	1,793	281,707	11	1,347
		5月	1,943	280,878	13	996
		6月	1,621	233,890	9	916
		7月	1,887	273,674	15	2,061
		8月	1,849	262,955	18	2,075
北 海 道	青 森 県	森 手 城 田	63	9,128	2	*
			23	3,302	-	-
			34	4,906	-	-
			26	3,837	-	-
			25	3,859	-	-
山 福 茨 栃 群 山	福 島 県	形 島 城 木 馬	15	2,334	-	-
			36	5,571	-	-
			49	7,206	-	-
			36	6,129	-	-
			40	1,554	-	-
埼 千 東 神 新	玉 葉 京 川 潟		76	10,521	-	-
			101	14,547	1	*
			150	21,503	1	*
			227	32,094	1	*
			53	7,919	1	*
富 石 福 山 長	山 川 井 梨 野		24	3,122	-	-
			13	1,869	1	*
			6	687	3	428
			14	1,939	-	-
			36	5,246	1	*
岐 静 愛 三 滋	卓 岡 知 重 賀		34	5,097	1	*
			52	7,849	-	-
			86	12,846	-	-
			22	3,291	-	-
			16	2,079	-	-
京 大 兵 奈 和	都 阪 庫 良 山		-	120	1	*
			111	15,522	-	-
			61	8,996	1	*
			18	2,644	-	-
			20	2,626	-	-
鳥 島 岡 広 山	取 根 山 島 口		11	1,470	1	*
			11	1,504	-	-
			31	4,221	-	-
			27	3,624	2	*
			25	3,417	-	-
徳 香 愛 高 福	島 川 媛 知 岡		12	1,865	-	-
			13	1,969	-	-
			23	3,335	-	-
			9	1,497	-	-
			66	8,829	-	-
佐 長 熊 大 宮	賀 崎 本 分 崎		13	2,069	-	-
			28	4,569	-	-
			24	3,447	-	-
			17	2,365	-	-
			19	2,839	-	-
鹿 児 島 沖 縄 他	島 縄 他		39	5,714	1	*
			14	1,889	-	-
			-	-	-	-

注. 脱退一時金の件数は 34 件、金額は 4,507 千円である。

(参考) 厚生年金保険（被用者年金一元化後）の状況

この統計は、平成27年10月の被用者年金一元化により新たに厚生年金保険の適用対象となった、国家公務員共済組合、地方公務員共済組合及び日本私立学校振興・共済事業団（以下「共済組合等」という。）の情報を含めた統計である。

ただし、給付状況については、共済組合等で共済年金として受給権の発生した分の情報を含まない。

1. 適用状況

(1) 適用状況

[平成 30 年 8 月末現在]

	事業所数	被保険者数(人)	標準報酬月額平均 (円)
厚生年金保険 計	2, 293, 357	44, 353, 289	318, 806
男子	・	27, 507, 507	359, 362
女子	・	16, 845, 782	252, 582
国民年金	・	23, 126, 157	・
合計	・	67, 479, 446	・

- 注1. 事業所数について、第1号厚生年金被保険者の属する事業所は、一定の目的のもとに継続的に事業を行う場所であって、必ずしも同一区画の場所を指しているわけではなく、例えば本店と支店といった複数区画の事業所でも、一括して厚生年金保険が適用されている場合は、1事業所としている。また、第2号厚生年金被保険者の属する事業所は各共済組合支部数、第3号厚生年金被保険者の属する事業所は支部数等、第4号厚生年金被保険者の属する事業所は学校数を計上している。
2. 第1号厚生年金被保険者のうち、坑内員及び船員は全員男子とみなした。
3. 国民年金に計上している被保険者種別は、国民年金第1号被保険者（任意加入被保険者を含む）、国民年金第3号被保険者である。

(2) 賞与支払状況

[平成 30 年 8 月末現在]

	事業所数	被保険者数(人)	標準賞与額平均 (円)
厚生年金保険 計	276, 905	3, 890, 060	281, 352
男子	・	2, 553, 258	318, 002
女子	・	1, 336, 802	211, 352

- 注1. 事業所数について、第1号厚生年金被保険者の属する事業所は、一定の目的のもとに継続的に事業を行う場所であって、必ずしも同一区画の場所を指しているわけではなく、例えば本店と支店といった複数区画の事業所でも、一括して厚生年金保険が適用されている場合は、1事業所としている。また、第2号厚生年金被保険者の属する事業所は各共済組合支部数、第3号厚生年金被保険者の属する事業所は支部数等、第4号厚生年金被保険者の属する事業所は学校数を計上している。
2. 第1号厚生年金被保険者のうち、坑内員及び船員は全員男子とみなした。

2. 受給者状況

(1) 受給者数

平成 30 年 8 月末現在

(単位：人)

	総 数	老齢給付		障害年金	遺族給付	
		老齢年金	通算老齢年金 ・25年未満		遺族年金	通算遺族年金
厚生年金保険 計	35,632,393	15,597,512	14,060,257	436,877	5,513,826	23,921
旧共済組合を除く	35,226,282	15,354,968	13,987,255	433,864	5,426,874	23,321
旧 法	1,120,249	412,330	324,075	35,438	325,574	22,832
新 法	34,081,745	14,933,300	13,661,715	397,293	5,089,437	・
船員保険 (旧法)	24,288	9,338	1,465	1,133	11,863	489
旧共済組合 計	406,111	242,544	73,002	3,013	86,952	600
旧 法	121,884	90,421	3,030	1,232	26,601	600
新 法	284,227	152,123	69,972	1,781	60,351	・

- 注 1. 新法老齢厚生年金のうち、旧法の老齢年金に相当するものは「老齢年金」に、それ以外のものは「通算老齢年金・25年未満」に計上している。旧共済組合の新法退職共済年金についても同様。
2. 新法老齢厚生年金の「老齢年金」、「通算老齢年金・25年未満」において、平成27年10月以降に受給権の発生した者については、年金分割によるみなし期間を含んだ被保険者期間にて判定している。
3. 「旧共済組合」は、厚生年金保険に統合された時点で旧 J R 共済、旧 N T T 共済、旧 J T 共済又は旧農林共済の受給権が発生していた受給者を計上している。

(2) 年金総額

平成 30 年 8 月末現在

(単位：百万円)

	総 数	老齢給付		障害年金	遺族給付	
		老齢年金	通算老齢年金 ・25年未満		遺族年金	通算遺族年金
厚生年金保険 計	26,710,117	18,362,510	2,503,421	309,929	5,527,838	6,418
旧共済組合を除く	26,217,096	17,990,588	2,486,372	307,026	5,426,834	6,276
旧 法	1,178,786	672,361	121,860	41,560	336,857	6,149
新 法	24,989,038	17,291,223	2,364,007	263,071	5,070,737	・
(別掲) 基礎年金	17,199,327	9,383,346	7,519,737	229,693	66,552	・
船員保険 (旧法)	49,273	27,004	506	2,396	19,241	127
旧共済組合 計	493,020	371,922	17,049	2,903	101,003	143
旧 法	229,239	194,701	1,443	1,792	31,160	143
新 法	263,781	177,222	15,606	1,111	69,843	・
(別掲) 基礎年金	161,784	112,063	48,482	1,227	12	・

- 注 1. 新法老齢厚生年金のうち、旧法の老齢年金に相当するものは「老齢年金」に、それ以外のものは「通算老齢年金・25年未満」に計上している。旧共済組合の新法退職共済年金についても同様。
2. 新法老齢厚生年金の「老齢年金」、「通算老齢年金・25年未満」において、平成27年10月以降に受給権の発生した者については、年金分割によるみなし期間を含んだ被保険者期間にて判定している。
3. 平成27年9月以前に受給権の発生した、昭和16年4月2日以降生まれの特別支給の老齢厚生年金受給者のうち、老齢基礎年金を全額繰り上げた者については、その者の当該年金の年金総額に定額部分の停止額を含まない。
4. 「旧共済組合」は、厚生年金保険に統合された時点で旧 J R 共済、旧 N T T 共済、旧 J T 共済又は旧農林共済の受給権が発生していた受給者の当該年金の年金総額を計上している。

(3) 平均年金月額

平成 30 年 8 月末現在

(単位：円)

	総 数	老齢給付		障害年金	遺族給付	
		老齢年金	通算老齢年金 ・25年未満		遺族年金	通算遺族年金
厚生年金保険 計	103,069	148,837	59,693	103,166	84,551	22,359
旧共済組合を除く	102,708	148,562	59,614	103,089	84,355	22,425
旧 法	87,688	135,886	31,335	97,728	86,221	22,443
新 法	103,155	148,854	60,289	103,359	84,117	・
船員保険 (旧法)	169,058	240,988	28,771	176,205	135,159	21,573
旧共済組合 計	134,365	166,288	74,804	114,244	96,811	19,810
旧 法	156,733	179,439	39,694	121,210	97,616	19,810
新 法	124,773	158,471	76,325	109,425	96,457	・

- 注 1. 新法老齢厚生年金のうち、旧法の老齢年金に相当するものは「老齢年金」に、それ以外のものは「通算老齢年金・25年未満」に計上している。旧共済組合の新法退職共済年金についても同様。
2. 新法老齢厚生年金の「老齢年金」、「通算老齢年金・25年未満」において、平成27年10月以降に受給権の発生した者については、年金分割によるみなし期間を含んだ被保険者期間にて判定している。
3. 平均年金月額には基礎年金月額を含む。

3. 受給権者状況

(1) 受給権者数

平成 30 年 8 月末現在

(単位：人)

	総 数	老齢給付		障害年金	遺族給付	
		老齢年金	通算老齢年金 ・25年未満		遺族年金	通算遺族年金
厚生年金保険 計	37,755,496	16,299,673	14,937,364	627,701	5,859,631	31,127
旧共済組合を除く	37,332,399	16,054,422	14,858,562	622,559	5,766,387	30,469
旧 法	1,191,290	412,857	325,617	61,877	361,076	29,863
新 法	36,116,244	15,632,212	14,531,478	559,342	5,393,212	・
船員保険（旧法）	24,865	9,353	1,467	1,340	12,099	606
旧共済組合 計	423,097	245,251	78,802	5,142	93,244	658
旧 法	124,415	90,560	3,035	1,705	28,457	658
新 法	298,682	154,691	75,767	3,437	64,787	・

- 注 1. 新法老齢厚生年金のうち、旧法の老齢年金に相当するものは「老齢年金」に、それ以外のものは「通算老齢年金・25年未満」に計上している。旧共済組合の新法退職共済年金についても同様。
2. 新法老齢厚生年金の「老齢年金」、「通算老齢年金・25年未満」において、平成27年10月以降に受給権の発生した者については、年金分割によるみなし期間を含んだ被保険者期間にて判定している。
3. 「旧共済組合」は、厚生年金保険に統合された時点で旧 J R 共済、旧 N T T 共済、旧 J T 共済又は旧農林共済の受給権が発生していた受給権者を計上している。

(2) 年金総額

平成 30 年 8 月末現在

(単位：百万円)

	総 数	老齢給付		障害年金	遺族給付	
		老齢年金	通算老齢年金 ・25年未満		遺族年金	通算遺族年金
厚生年金保険 計	27,823,724	19,007,971	2,661,019	464,899	5,681,538	8,297
旧共済組合を除く	27,321,616	18,634,119	2,642,881	460,280	5,576,196	8,140
旧 法	1,244,312	673,240	122,245	70,286	370,556	7,985
新 法	26,027,427	17,933,839	2,520,130	387,295	5,186,163	・
(別掲) 基礎年金	17,818,130	9,579,228	7,860,189	267,925	110,788	・
船員保険（旧法）	49,877	27,039	506	2,700	19,477	155
旧共済組合 計	502,108	373,852	18,138	4,619	105,342	156
旧 法	231,826	194,917	1,446	2,362	32,944	156
新 法	270,282	178,935	16,692	2,257	72,398	・
(別掲) 基礎年金	167,568	113,725	52,115	1,717	12	・

- 注 1. 新法老齢厚生年金のうち、旧法の老齢年金に相当するものは「老齢年金」に、それ以外のものは「通算老齢年金・25年未満」に計上している。旧共済組合の新法退職共済年金についても同様。
2. 新法老齢厚生年金の「老齢年金」、「通算老齢年金・25年未満」において、平成27年10月以降に受給権の発生した者については、年金分割によるみなし期間を含んだ被保険者期間にて判定している。
3. 平成27年9月以前に受給権の発生した、昭和16年4月2日以降生まれの特別支給の老齢厚生年金受給権者のうち、老齢基礎年金を全額繰り上げた者については、その者の当該年金の年金総額に定額部分の停止額を含まない。
4. 「旧共済組合」は、厚生年金保険に統合された時点で旧 J R 共済、旧 N T T 共済、旧 J T 共済又は旧農林共済の受給権が発生していた受給権者の当該年金の年金総額を計上している。

(3) 平均年金月額

平成 30 年 8 月末現在

(単位：円)

	総 数	老齢給付		障害年金	遺族給付	
		老齢年金	通算老齢年金 ・25年未満		遺族年金	通算遺族年金
厚生年金保険 計	101,110	146,736	58,987	97,517	82,376	22,212
旧共済組合を除く	100,761	146,446	58,906	97,475	82,186	22,264
旧 法	87,042	135,890	31,285	94,658	85,521	22,282
新 法	101,168	146,669	59,528	97,618	81,846	・
船員保険（旧法）	167,161	240,916	28,752	167,885	134,149	21,378
旧共済組合 計	131,900	165,673	74,293	102,675	94,156	19,792
旧 法	155,277	179,363	39,703	115,446	96,474	19,792
新 法	122,162	157,658	75,678	96,340	93,138	・

- 注 1. 新法老齢厚生年金のうち、旧法の老齢年金に相当するものは「老齢年金」に、それ以外のものは「通算老齢年金・25年未満」に計上している。旧共済組合の新法退職共済年金についても同様。
2. 新法老齢厚生年金の「老齢年金」、「通算老齢年金・25年未満」において、平成27年10月以降に受給権の発生した者については、年金分割によるみなし期間を含んだ被保険者期間にて判定している。
3. 平均年金月額には基礎年金月額を含む。

4. 障害等級別障害年金受給（権）者状況

平成 30 年 8 月末現在

	受給権者				受給者			
	件数	年金総額	(別掲) 基礎年金	平均年金月額	件数	年金総額	(別掲) 基礎年金	平均年金月額
	人	百万円	百万円	円	人	百万円	百万円	円
厚生年金保険 計	627,701	464,899	269,641	97,517	436,877	309,929	230,920	103,166
職務／公務上を除く計	626,749	462,904	269,566	97,390	436,010	308,004	230,858	102,991
1 級	78,173	73,906	69,372	152,737	71,554	68,078	63,588	153,340
2 級	272,861	186,353	199,969	117,985	224,403	145,487	167,071	116,070
3 級	275,707	202,640	・	61,249	140,053	94,439	・	56,192
職務／公務上	952	1,995	75	181,212	867	1,926	63	191,112

注 1. 平均年金月額には、基礎年金月額を含む。

2. 計には、障害等級が不詳の者を含む。