

# 厚生年金保険・国民年金事業の概況

## (令和 3 年 1 月現在)

この統計では基本的に、被用者年金一元化により新たに厚生年金保険の適用対象となった、国家公務員共済組合、地方公務員共済組合及び日本私立学校振興・共済事業団の情報を含まない。

### 1. 総括

#### (1) 適用状況

- 令和3年1月末の国民年金と厚生年金保険（第1号）の被保険者数は、6,291万人であり、前年同月に比べて、25万人（0.4%）減少している。

表 1 制度別適用状況

	事業所数	被保険者数(人)			標準報酬月額 の平均(円)
		総数	男子	女子	
厚生年金保険（第1号）	2,499,210	40,540,554	24,842,944	15,697,610	313,110
船員以外	2,495,075	40,489,660	24,792,050	15,697,610	312,985
一般男子	・	24,791,590	24,791,590	・	355,113
女子	・	15,697,610	・	15,697,610	246,448
坑内員	・	460	460	・	363,674
（再掲）短時間労働者	37,880	526,065	137,346	388,719	145,905
船員	4,135	50,894	50,894	・	413,333
国民年金	・	22,371,688	7,654,159	14,717,529	・
第1号	・	14,232,888	7,472,115	6,760,773	・
任意加入	・	182,884	65,383	117,501	・
第3号	・	7,955,916	116,661	7,839,255	・
合計	・	62,912,242	32,497,103	30,415,139	・

注. 厚生年金保険（第1号）の被保険者のうち、坑内員及び船員は全員男子とみなした。

#### (2) 給付状況

- 令和3年1月末の国民年金、厚生年金保険（第1号）及び福祉年金の受給者数（同一の年金種別を除く延人数）は、4,478万人であり、前年同月に比べて、8万人（0.2%）増加している。

注. 厚生年金保険（第1号）の受給（権）者とは、厚生年金保険受給（権）者全体から、共済組合等の組合員等たる厚生年金保険の被保険者期間（平成27年9月以前の共済組合等の組合員等の期間を含む）のみの者を除き、さらに、障害厚生年金受給（権）者及び短期要件分の遺族厚生年金受給（権）者について、それぞれ初診日又は死亡日に共済組合等の組合員等であった者を除いた者をいう。

表 2 制度別年金受給者数

(単位:人)

	総 数	老齢給付		障害年金	遺族給付	
		老齢年金 ・25年以上	通算老齢年金 ・25年未満		遺族年金	通算遺族年金
厚生年金保険（第1号） 計	35,749,845	15,498,302	14,119,267	466,562	5,647,741	17,973
旧共済組合を除く	35,412,026	15,298,804	14,055,351	464,010	5,576,335	17,526
旧 法	795,045	272,182	204,400	29,865	271,449	17,149
新 法	34,598,822	15,020,638	13,850,141	433,178	5,294,865	・
（再掲）基礎あり	26,687,841	13,993,785	12,330,342	294,724	68,990	・
基礎または定額あり	26,411,049	14,055,931	12,355,118	・	・	・
基礎繰上げあり	1,984,547	586,382	1,398,165	・	・	・
基礎繰上げなし	24,426,502	13,469,549	10,956,953	・	・	・
基礎及び定額なし	2,459,730	964,707	1,495,023	・	・	・
船員保険（旧法）	18,159	5,984	810	967	10,021	377
旧共済組合 計	337,819	199,498	63,916	2,552	71,406	447
旧 法	89,304	64,594	2,038	988	21,237	447
新 法	248,515	134,904	61,878	1,564	50,169	・
（再掲）基礎あり	194,369	133,917	59,139	1,312	1	・
国民年金 計	35,914,130	32,861,206	930,426	2,032,620	89,878	・
（再掲）基礎のみ共済なし・旧国年	7,559,306	5,473,607	398,234	1,656,339	31,126	・
旧法抛出处	704,874	377,860	282,032	36,885	8,097	・
新法基礎年金	35,209,256	32,483,346	648,394	1,995,735	81,781	・
（再掲）基礎のみ	7,973,489	6,161,505	117,448	1,665,071	29,465	・
（再掲）基礎のみ共済なし	6,854,432	5,095,747	116,202	1,619,454	23,029	・
福祉年金	14	14	・	・	・	・
合 計	44,781,779	34,231,820	2,660,212	2,203,146	5,668,628	17,973

- 注 1. 厚生年金保険（第1号）の受給者とは、厚生年金保険受給者全体から、共済組合等の組合員等たる厚生年金保険の被保険者期間（平成27年9月以前の共済組合等の組合員等の期間を含む）のみの者を除き、さらに、障害厚生年金受給者及び短期要件分の遺族厚生年金受給者について、それぞれ初診日又は死亡日に共済組合等の組合員等であった者を除いた者をいう。
2. 新法老齢厚生年金（第1号）のうち、旧法の老齢年金に相当するものは「老齢年金・25年以上」に、それ以外のものは「通算老齢年金・25年未満」に計上している。新法退職共済年金についても同様。
3. 人数の合計は、厚生年金保険（第1号）と同一の年金種別の基礎年金を併給している者の重複分を控除した数である。
4. 「旧共済組合」は、厚生年金保険に統合された時点で旧 J R 共済、旧 N T T 共済、旧 J T 共済又は旧農林共済の受給権が発生していた者をいう。
5. 「基礎あり」は、同一の年金種別の基礎年金の受給権を有する者をいう。
6. 新法基礎年金のうち、老齢基礎年金の受給資格期間を25年以上有するものは「老齢年金・25年以上」に、それ以外のものは「通算老齢年金・25年未満」に計上している。
7. 「基礎のみ」は、同一の年金種別の厚生年金保険（第1号）（旧共済組合を除く）の受給権を有しない基礎年金受給者をいう。
8. 「基礎のみ共済なし」は「基礎のみ」の受給者のうち、共済組合等の組合員等たる厚生年金保険の被保険者期間（平成27年9月以前の共済組合等の組合員等の期間を含む）を有しない受給者をいう。
9. 寡婦年金については、新法においても存続しているが、国民年金第1号被保険者であった夫の妻のみに対して適用され、基礎年金一律の給付ではないため、新法分も便宜上旧法抛出处に計上している。

○ 令和3年1月末の国民年金、厚生年金保険（第1号）及び福祉年金の受給者の年金総額は、49兆8千億円であり、前年同月に比べて、4千億円（0.8%）増加している。

注．厚生年金保険（第1号）受給（権）者の年金総額は、老齢給付及び遺族年金（長期要件）については、平成27年9月以前の厚生年金保険被保険者期間及び平成27年10月以降の第1号厚生年金被保険者期間に係る年金総額であり、平成27年10月以降に受給権が発生した障害厚生年金及び遺族厚生年金（短期要件）については、共済組合等の組合員等たる厚生年金保険の被保険者期間（平成27年9月以前の共済組合等の組合員等の期間を含む）を含めて算出した年金総額である。

表3 制度別受給者年金総額

	総数	老齢給付		障害年金	遺族給付	
		老齢年金 ・25年以上	通算老齢年金 ・25年未満		遺族年金	通算遺族年金
厚生年金保険（第1号）計	25,568,504	17,202,250	2,479,901	321,472	5,559,979	4,901
旧共済組合を除く	25,179,921	16,911,976	2,465,702	319,124	5,478,326	4,793
旧法	826,436	429,013	76,992	35,011	280,726	4,694
新法	24,317,081	16,465,626	2,388,434	282,062	5,180,959	・
（別掲）基礎年金	18,197,228	9,893,792	7,985,578	251,540	66,317	・
船員保険（旧法）	36,404	17,337	277	2,051	16,641	99
旧共済組合計	388,583	290,274	14,199	2,348	81,653	109
旧法	163,043	135,812	963	1,391	24,769	109
新法	225,541	154,462	13,237	957	56,885	・
（別掲）基礎年金	144,413	99,864	43,461	1,087	1	・
国民年金計	24,272,197	22,209,260	215,059	1,757,280	90,598	・
（再掲）基礎のみ共済なし・旧国年	4,921,267	3,364,595	91,203	1,437,848	27,621	・
旧法抛出处	287,628	186,595	64,984	32,430	3,619	・
新法基礎年金	23,984,568	22,022,664	150,075	1,724,849	86,979	・
（再掲）基礎のみ	5,461,189	3,959,399	26,536	1,444,201	31,053	・
（再掲）基礎のみ共済なし	4,633,639	3,178,000	26,219	1,405,417	24,003	・
福祉年金	6	6	・	・	・	・
合計	49,840,706	39,411,516	2,694,960	2,078,752	5,650,577	4,901

注1．厚生年金保険（第1号）受給者の年金総額は、老齢給付及び遺族年金（長期要件）については、平成27年9月以前の厚生年金保険被保険者期間及び平成27年10月以降の第1号厚生年金被保険者期間に係る年金総額であり、平成27年10月以降に受給権が発生した障害厚生年金及び遺族厚生年金（短期要件）については、共済組合等の組合員等たる厚生年金保険の被保険者期間（平成27年9月以前の共済組合等の組合員等の期間を含む）を含めて算出した年金総額である。

2．年金総額には一部停止額を含む。

3．「旧共済組合」は、厚生年金保険に統合された時点で旧JR共済、旧NTT共済、旧JT共済又は旧農林共済の受給権が発生していた者の当該年金の年金総額である。

4．「基礎のみ」は、同一の年金種別の厚生年金保険（第1号）（旧共済組合を除く）の受給権を有しない基礎年金受給者の年金総額である。

5．「基礎のみ共済なし」は「基礎のみ」の受給者のうち、共済組合等の組合員等たる厚生年金保険の被保険者期間（平成27年9月以前の共済組合等の組合員等の期間を含む）を有しない受給者の年金総額である。

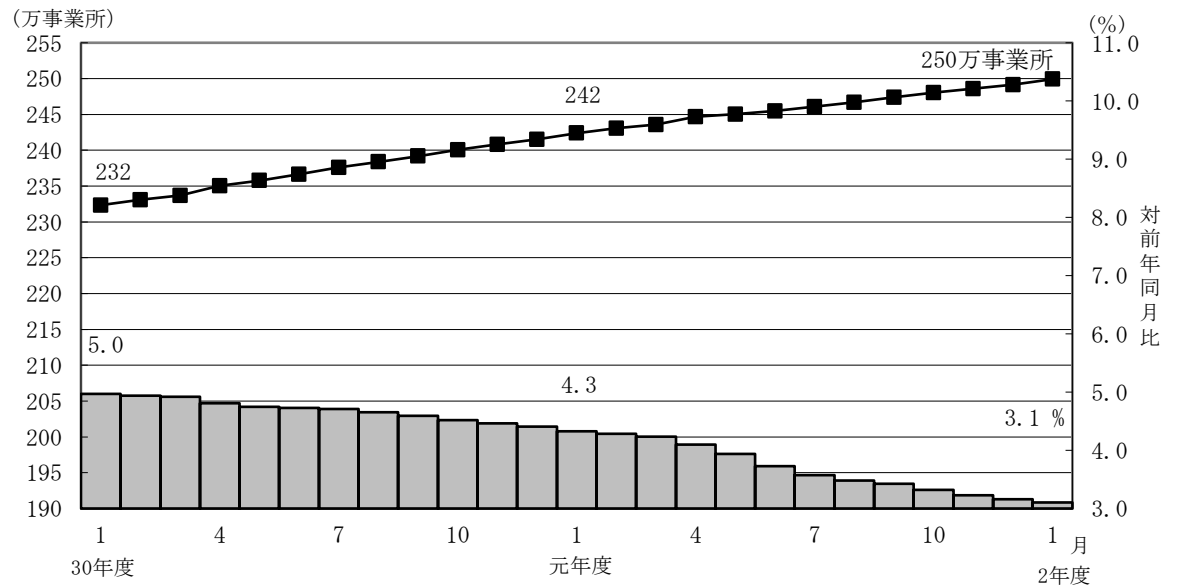
6．寡婦年金については、新法においても存続しているが、国民年金第1号被保険者であった夫の妻のみに対して適用され、基礎年金一律の給付ではないため、新法分も便宜上旧法抛出处に計上している。

2. 厚生年金保険

(1) 適用状況

○ 令和3年1月末の厚生年金保険（第1号）の適用事業所数は250万事業所であり、前年同月に比べて8万事業所（3.1%）増加している。

図1 厚生年金保険（第1号）適用事業所数の推移



- 図2 厚生年金保険（第1号）被保険者数の推移

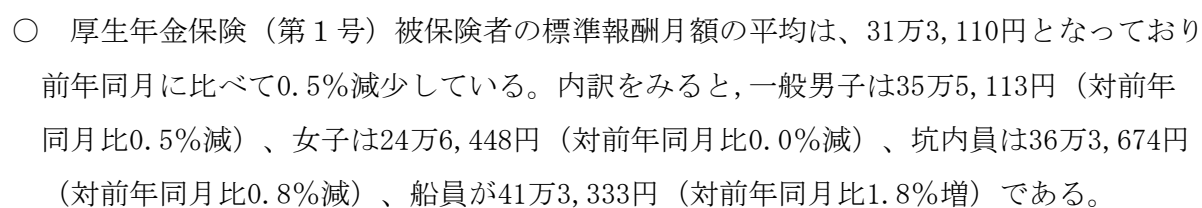


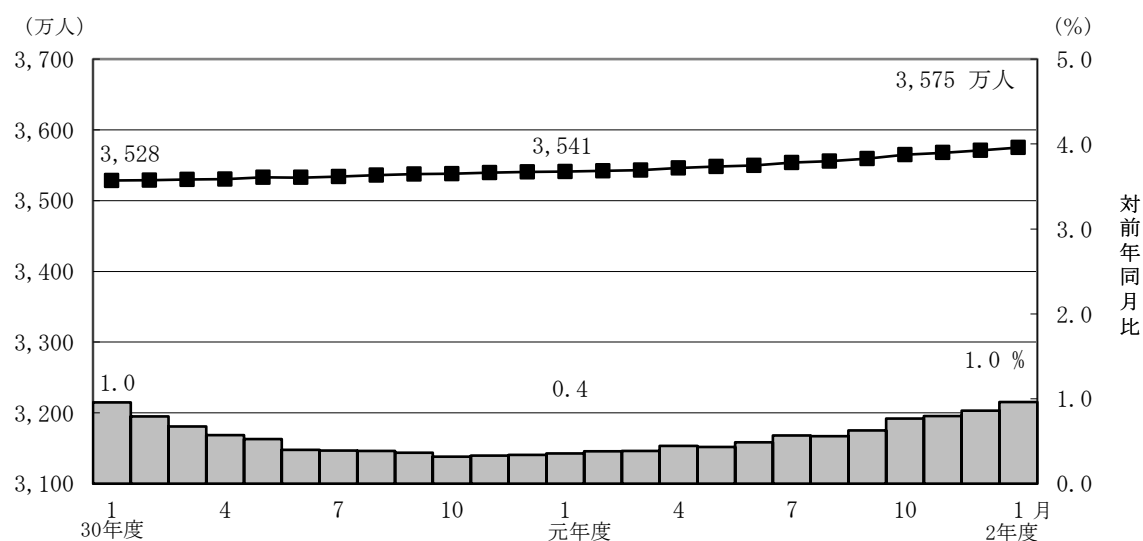
図3 厚生年金保険（第1号） 標準報酬月額平均の推移



## (2) 給付状況

- 令和3年1月末の厚生年金保険（第1号）受給者数は3,575万人（旧法厚年分80万人、新法厚年分3,460万人、旧法船保分2万人、旧共済分34万人）で、前年同月に比べて34万人（1.0%）増加している。
- 老齢給付の受給者数は2,962万人（旧法厚年分48万人、新法厚年分2,887万人、旧法船保分7千人、旧共済分26万人）で、前年同月に比べて27万人（0.9%）増加している。
- 障害給付の受給者数は47万人（旧法厚年分3万人、新法厚年分43万人、旧法船保分1千人、旧共済分3千人）で、前年同月に比べて2万人（3.6%）増加している。
- 遺族給付の受給者数は567万人（旧法厚年分29万人、新法厚年分529万人、旧法船保分1万人、旧共済分7万人）で、前年同月に比べて6万人（1.0%）増加している。

図4 厚生年金保険（第1号） 受給者数の推移



- 令和3年1月末の厚生年金保険（第1号）の受給者に係る老齢年金の平均年金月額  
は、14万6,231円となっている。

○ 令和3年1月末における失業給付との調整に該当する厚生年金保険（第1号）の受給権者数は4万人、高年齢雇用継続給付との併給調整に該当する受給権者数は16万人となっている。

表4 雇用保険の給付と厚生年金保険（第1号）の受給権者に係る老齢厚生年金との調整

	失 業 給 付								
	件数（人）			総停止年金額（千円）			平均停止月額（円）		
	計	老齢相当	通老相当 ・25年未満	計	老齢相当	通老相当 ・25年未満	計	老齢相当	通老相当 ・25年未満
令和 2 年 8 月	44,861	26,127	18,734	25,593,645	22,024,402	3,569,243	47,542	70,248	15,877
9 月	47,319	27,507	19,812	26,907,820	23,135,319	3,772,501	47,387	70,089	15,868
10 月	48,032	27,874	20,158	27,253,094	23,410,460	3,842,633	47,283	69,989	15,885
11 月	48,162	28,162	20,000	27,693,501	23,887,191	3,806,310	47,917	70,684	15,860
12 月	45,749	26,534	19,215	26,156,054	22,497,827	3,658,227	47,644	70,657	15,865
令和 3 年 1 月	42,001	24,134	17,867	23,866,582	20,476,803	3,389,778	47,353	70,705	15,810

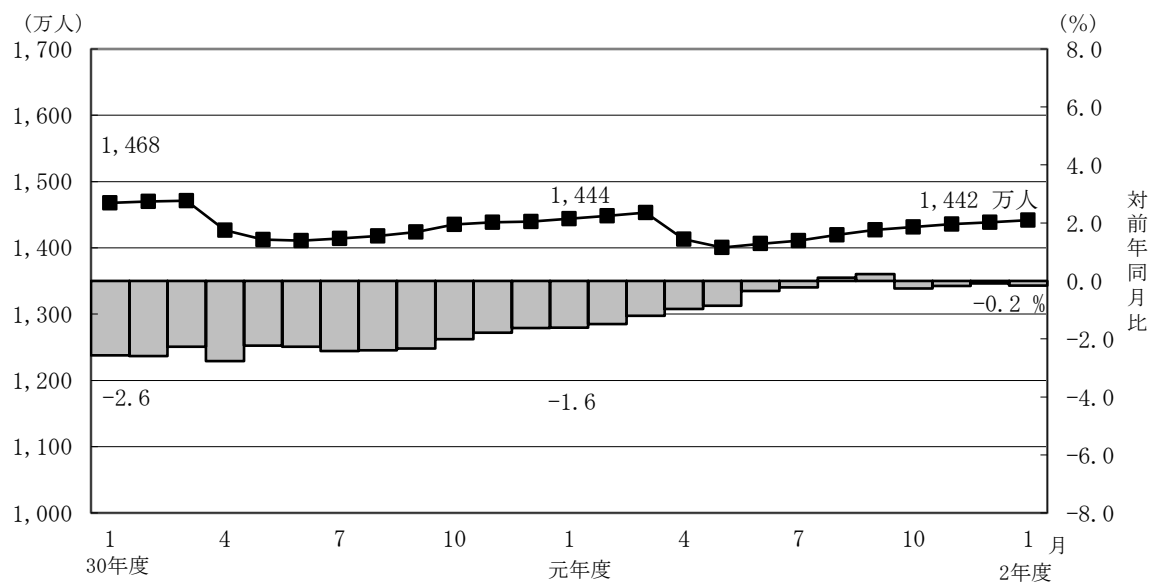
	高 年 齢 雇 用 継 続 給 付								
	件数（人）			高年齢雇用継続給付による停止総額（千円）			平均停止月額（円）		
	計	老齢相当	通老相当 ・25年未満	計	老齢相当	通老相当 ・25年未満	計	老齢相当	通老相当 ・25年未満
令和 2 年 8 月	162,755	155,137	7,618	21,270,325	20,586,668	683,657	10,891	11,058	7,479
9 月	161,261	153,853	7,408	21,404,881	20,708,401	696,480	11,061	11,217	7,835
10 月	161,473	153,943	7,530	21,384,552	20,678,021	706,531	11,036	11,194	7,819
11 月	163,768	155,834	7,934	21,579,601	20,849,180	730,421	10,981	11,149	7,672
12 月	165,652	157,365	8,287	21,769,018	21,008,612	760,407	10,951	11,125	7,647
令和 3 年 1 月	163,472	155,307	8,165	21,530,849	20,773,757	757,091	10,976	11,147	7,727

### 3. 国民年金

#### (1) 適用状況

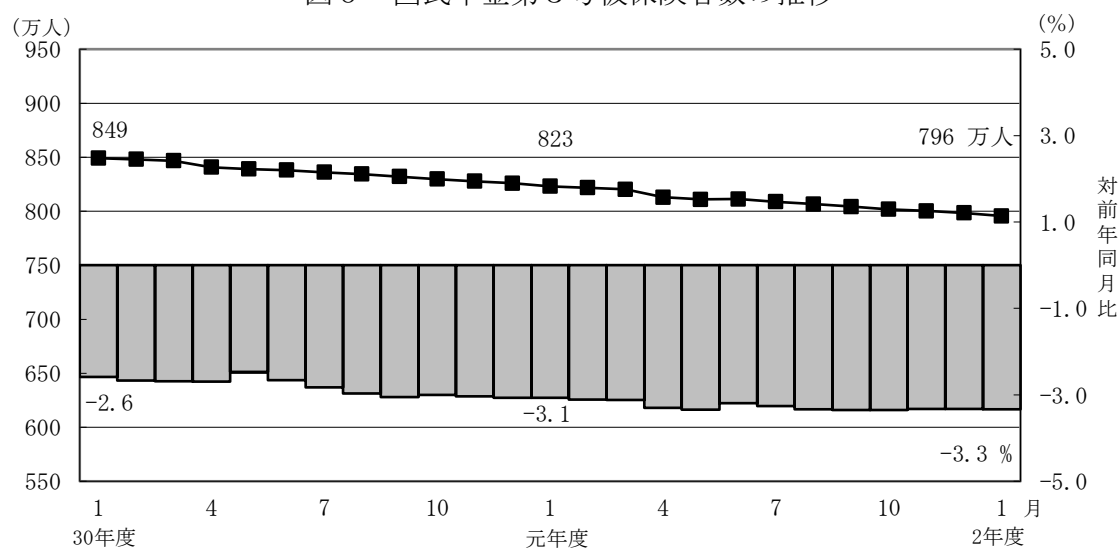
- 令和3年1月末の第1号被保険者数（任意加入被保険者を含む。）は、1,442万人となっており、前年同月に比べて2万人（0.2％）減少している。内訳をみると、男子は754万人（対前年同月比2万人、0.3％増）、女子は688万人（対前年同月比4万人、0.6％減）である。

図5 国民年金第1号被保険者数（任意加入を含む）の推移



- 第3号被保険者数は796万人となっており、前年同月に比べて27万人（3.3％）減少している。内訳をみると、男子は12万人（対前年同月比3千人、2.9％増）、女子は784万人（対前年同月比28万人、3.4％減）となっている。

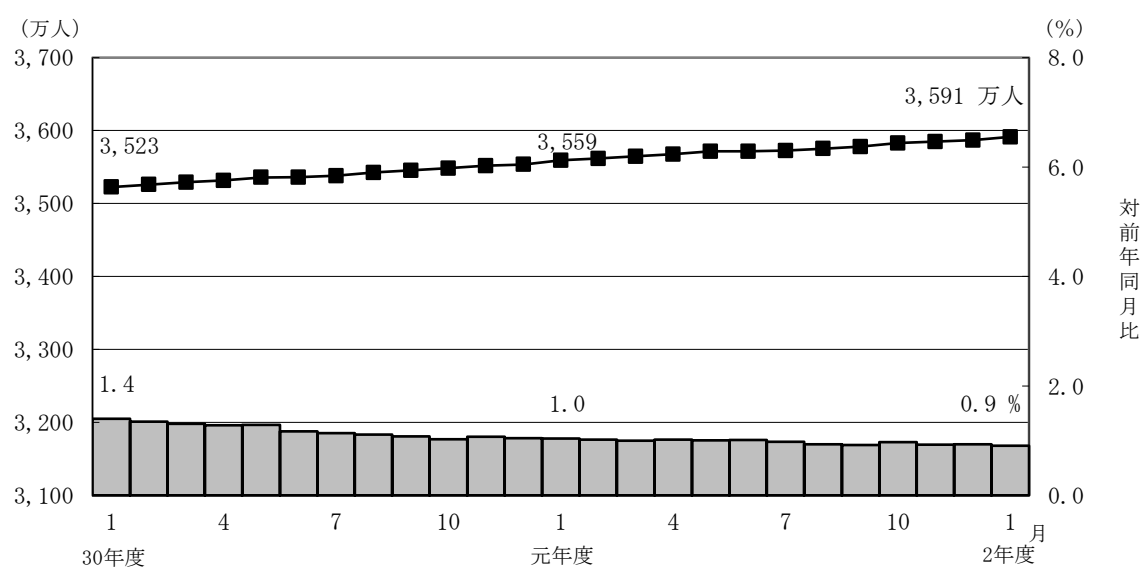
図6 国民年金第3号被保険者数の推移



## （２）給付状況

- 令和3年1月末の国民年金受給者数は3,591万人（旧法拠出制70万人、基礎年金3,521万人）で、前年同月に比べて32万人（0.9%）増加している。
- 老齢給付の受給者数は3,379万人（旧法拠出制66万人、基礎年金3,313万人）で、前年同月に比べて28万人（0.8%）増加している。
- 障害給付の受給者数は203万人（旧法拠出制4万人、基礎年金200万人）で、前年同月に比べて4万人（2.2%）増加している。
- 遺族給付の受給者数は9万人（旧法拠出制8千人、基礎年金8万人）で、前年同月に比べて2千人（2.3%）減少している。

図7 国民年金受給者数の推移



- 国民年金の老齢年金・25年以上の受給者の平均年金月額は、令和3年1月末で5万6,321円となっている。

老齢年金・25年以上の新規裁定者（受給者）の平均年金月額は、5万4,398円となっている。

- 旧法老齢年金受給権者及び同一の年金種別の厚生年金保険（第1号）（旧共済組合を除く）の受給権を有しない基礎年金の老齢給付の受給権者について繰上げ受給の状況を見ると、1月は新規裁定者1万人のうち繰上げ受給権者が1千人となっており、繰上げ受給率は4.4%である。なお、令和元年度新規裁定者の繰上げ受給率は6.1%となっている。

# 第 1 表 制度別適用状況

令和 3 年 1 月末現在

	事業所数	被保険者数(人)			標準報酬月額 の平均 (円)
		総数	男子	女子	
厚生年金保険 (第 1 号)	2,499,210	40,540,554	24,842,944	15,697,610	313,110
船員以外	2,495,075	40,489,660	24,792,050	15,697,610	312,985
一般男子	・	24,791,590	24,791,590	・	355,113
女子	・	15,697,610	・	15,697,610	246,448
坑内員	・	460	460	・	363,674
(再掲) 短時間労働者	37,880	526,065	137,346	388,719	145,905
船員	4,135	50,894	50,894	・	413,333
国民年金	・	22,371,688	7,654,159	14,717,529	・
第 1 号	・	14,232,888	7,472,115	6,760,773	・
任意加入	・	182,884	65,383	117,501	・
第 3 号	・	7,955,916	116,661	7,839,255	・
合計	・	62,912,242	32,497,103	30,415,139	・

注 1. 厚生年金保険 (第 1 号) の被保険者のうち、坑内員及び船員は全員男子とみなした。

2. 短時間労働者のうち、強制加入の事業所数は30,187、被保険者数は516,316人、任意加入の事業所数は7,693、被保険者数は9,749人である。

# 賞与支払状況

令和 3 年 1 月末現在

	事業所数	被保険者数(人)			標準賞与額 の平均 (円)
		総数	男子	女子	
厚生年金保険 (第 1 号)	248,299	3,552,239	2,129,660	1,422,579	319,288
船員以外	248,279	3,552,140	2,129,561	1,422,579	319,289
一般男子	・	2,129,441	2,129,441	・	361,566
女子	・	1,422,579	・	1,422,579	256,024
坑内員	・	120	120	・	96,325
(再掲) 短時間労働者	1,471	33,112	7,944	25,168	104,801
船員	20	99	99	・	277,646

注. 厚生年金保険 (第 1 号) の被保険者のうち、坑内員及び船員は全員男子とみなした。



## 第2表 制度別年金受給者数

ア. 令和3年1月末現在

(単位:人)

	総数	老齢給付		障害年金	遺族給付	
		老齢年金 ・25年以上	通算老齢年金 ・25年未満		遺族年金	通算遺族年金
厚生年金保険(第1号)計	35,749,845	15,498,302	14,119,267	466,562	5,647,741	17,973
旧共済組合を除く	35,412,026	15,298,804	14,055,351	464,010	5,576,335	17,526
旧法	795,045	272,182	204,400	29,865	271,449	17,149
新法	34,598,822	15,020,638	13,850,141	433,178	5,294,865	・
(再掲)基礎あり	26,687,841	13,993,785	12,330,342	294,724	68,990	・
基礎または定額あり	26,411,049	14,055,931	12,355,118	・	・	・
基礎繰上げあり	1,984,547	586,382	1,398,165	・	・	・
基礎繰上げなし	24,426,502	13,469,549	10,956,953	・	・	・
基礎及び定額なし	2,459,730	964,707	1,495,023	・	・	・
船員保険(旧法)	18,159	5,984	810	967	10,021	377
旧共済組合計	337,819	199,498	63,916	2,552	71,406	447
旧法	89,304	64,594	2,038	988	21,237	447
新法	248,515	134,904	61,878	1,564	50,169	・
(再掲)基礎あり	194,369	133,917	59,139	1,312	1	・
国民年金計	35,914,130	32,861,206	930,426	2,032,620	89,878	・
(再掲)基礎のみ共済なし・旧国年	7,559,306	5,473,607	398,234	1,656,339	31,126	・
旧法抛出处	704,874	377,860	282,032	36,885	8,097	・
新法基礎年金	35,209,256	32,483,346	648,394	1,995,735	81,781	・
(再掲)基礎のみ	7,973,489	6,161,505	117,448	1,665,071	29,465	・
(再掲)基礎のみ共済なし	6,854,432	5,095,747	116,202	1,619,454	23,029	・
福祉年金	14	14	・	・	・	・
合計	44,781,779	34,231,820	2,660,212	2,203,146	5,668,628	17,973

- 注1. 厚生年金保険(第1号)受給者とは、厚生年金保険受給者全体から、共済組合等の組合員等たる厚生年金保険の被保険者期間(平成27年9月以前の共済組合等の組合員等の期間を含む)のみの者を除き、さらに、障害厚生年金受給者及び短期要件分の遺族厚生年金受給者について、それぞれ初診日又は死亡日に共済組合等の組合員等であった者を除いた者をいう。
2. 新法老齢厚生年金(第1号)のうち、旧法の老齢年金に相当するものは「老齢年金・25年以上」に、それ以外のものは「通算老齢年金・25年未満」に計上している。新法退職共済年金についても同様。
3. 人数の合計は、厚生年金保険(第1号)と同一の年金種別の基礎年金を併給している者の重複分を控除した数である。
4. 「旧共済組合」は、厚生年金保険に統合された時点で旧J・R共済、旧N・T・T共済、旧J・T共済又は旧農林共済の受給権が発生していた者をいう。
5. 「基礎あり」は、同一の年金種別の基礎年金の受給権を有する者をいう。
6. 新法基礎年金のうち、老齢基礎年金の受給資格期間を25年以上有するものは「老齢年金・25年以上」に、それ以外のものは「通算老齢年金・25年未満」に計上している。
7. 「基礎のみ」は、同一の年金種別の厚生年金保険(第1号)(旧共済組合を除く)の受給権を有しない基礎年金受給者をいう。
8. 「基礎のみ共済なし」は「基礎のみ」の受給者のうち、共済組合等の組合員等たる厚生年金保険の被保険者期間(平成27年9月以前の共済組合等の組合員等の期間を含む)を有しない受給者をいう。
9. 寡婦年金については、新法においても存続しているが、第1号被保険者であった夫の妻のみに対して適用され、基礎年金一律の給付ではないため、新法分も便宜上旧法抛出处に計上している。

イ. 令和3年1月新規裁定

(単位:人)

	総数	老齢給付		障害年金	遺族給付	
		老齢年金 ・25年以上	通算老齢年金 ・25年未満		遺族年金	通算遺族年金
厚生年金保険(第1号)計	119,461	37,559	48,475	3,988	29,438	1
旧共済組合を除く	119,408	37,559	48,423	3,988	29,437	1
旧法	83	5	77	-	-	1
新法	119,323	37,554	48,344	3,988	29,437	・
(再掲)基礎あり	16,406	4,600	8,824	2,114	868	・
基礎または定額あり	13,974	5,140	8,834	・	・	・
基礎繰上げあり	3,400	1,637	1,763	・	・	・
基礎繰上げなし	10,574	3,503	7,071	・	・	・
基礎及び定額なし	71,924	32,414	39,510	・	・	・
船員保険(旧法)	2	-	2	-	-	-
旧共済組合計	53	-	52	-	1	-
旧法	1	-	1	-	-	-
新法	52	-	51	-	1	・
(再掲)基礎あり	42	-	42	-	-	・
国民年金計	35,733	21,139	4,224	9,351	1,019	・
(再掲)基礎のみ共済なし・旧国年	13,785	5,319	1,138	7,000	328	・
旧法抛出处	79	3	49	2	25	・
新法基礎年金	35,654	21,136	4,175	9,349	994	・
(再掲)基礎のみ	19,388	10,665	1,109	7,235	379	・
(再掲)基礎のみ共済なし	13,706	5,316	1,089	6,998	303	・
福祉年金	-	-	・	・	・	・
合計	138,746	54,098	43,833	11,225	29,589	1

- 注1. 厚生年金保険(第1号)受給者とは、厚生年金保険受給者全体から、共済組合等の組合員等たる厚生年金保険の被保険者期間(平成27年9月以前の共済組合等の組合員等の期間を含む)のみの者を除き、さらに、障害厚生年金受給者及び短期要件分の遺族厚生年金受給者について、それぞれ初診日又は死亡日に共済組合等の組合員等であった者を除いた者をいう。
2. 新法老齢厚生年金(第1号)のうち、旧法の老齢年金に相当するものは「老齢年金・25年以上」に、それ以外のものは「通算老齢年金・25年未満」に計上している。新法退職共済年金についても同様。
3. 人数の合計は、厚生年金保険(第1号)と同一の年金種別の基礎年金を併給している者の重複分を控除した数である。
4. 「旧共済組合」は、厚生年金保険に統合された時点で旧J・R共済、旧N・T・T共済、旧J・T共済又は旧農林共済の受給権が発生していた者をいう。
5. 「基礎あり」は、同一の年金種別の基礎年金の受給権を有する者をいう。
6. 新法基礎年金のうち、老齢基礎年金の受給資格期間を25年以上有するものは「老齢年金・25年以上」に、それ以外のものは「通算老齢年金・25年未満」に計上している。
7. 「基礎のみ」は、同一の年金種別の厚生年金保険(第1号)(旧共済組合を除く)の受給権を有しない基礎年金受給者をいう。
8. 「基礎のみ共済なし」は「基礎のみ」の受給者のうち、共済組合等の組合員等たる厚生年金保険の被保険者期間(平成27年9月以前の共済組合等の組合員等の期間を含む)を有しない受給者をいう。
9. 寡婦年金については、新法においても存続しているが、第1号被保険者であった夫の妻のみに対して適用され、基礎年金一律の給付ではないため、新法分も便宜上旧法抛出处に計上している。

第3表 制度別受給者年金総額

令和3年1月末現在							(単位：百万円)	
	総数	老齢給付		障害年金	遺族給付			
		老齢年金 ・25年以上	通算老齢年金 ・25年未満		遺族年金	通算遺族年金		
厚生年金保険（第1号）計	25,568,504	17,202,250	2,479,901	321,472	5,559,979	4,901		
旧共済組合を除く	25,179,921	16,911,976	2,465,702	319,124	5,478,326	4,793		
旧法	826,436	429,013	76,992	35,011	280,726	4,694		
新法	24,317,081	16,465,626	2,388,434	282,062	5,180,959	・		
（別掲）基礎年金	18,197,228	9,893,792	7,985,578	251,540	66,317	・		
船員保険（旧法）	36,404	17,337	277	2,051	16,641	99		
旧共済組合計	388,583	290,274	14,199	2,348	81,653	109		
旧法	163,043	135,812	963	1,391	24,769	109		
新法	225,541	154,462	13,237	957	56,885	・		
（別掲）基礎年金	144,413	99,864	43,461	1,087	1	・		
国民年金計	24,272,197	22,209,260	215,059	1,757,280	90,598	・		
（再掲）基礎のみ共済なし・旧国年	4,921,267	3,364,595	91,203	1,437,848	27,621	・		
旧法拋出制	287,628	186,595	64,984	32,430	3,619	・		
新法基礎年金	23,984,568	22,022,664	150,075	1,724,849	86,979	・		
（再掲）基礎のみ	5,461,189	3,959,399	26,536	1,444,201	31,053	・		
（再掲）基礎のみ共済なし	4,633,639	3,178,000	26,219	1,405,417	24,003	・		
福祉年金	6	6	・	・	・	・		
合計	49,840,706	39,411,516	2,694,960	2,078,752	5,650,577	4,901		

注1. 厚生年金保険（第1号）受給者の年金総額は、老齢給付及び遺族年金（長期要件）については、平成27年9月以前の厚生年金保険被保険者期間及び平成27年10月以降の第1号厚生年金被保険者期間に係る年金総額であり、平成27年10月以降に受給権が発生した障害厚生年金及び遺族厚生年金（短期要件）については、共済組合等の組合員等たる厚生年金保険の被保険者期間（平成27年9月以前の共済組合等の組合員等の期間を含む）を含めて算出した年金総額である。

2. 年金総額には一部停止額を含む。

3. 「旧共済組合」は、厚生年金保険に統合された時点で旧J R共済、旧N T T共済、旧J T共済又は旧農林共済の受給権が発生していた者の当該年金の年金総額である。

4. 「基礎のみ」は、同一の年金種別の厚生年金保険（第1号）（旧共済組合を除く）の受給権を有しない基礎年金受給者の年金総額である。

5. 「基礎のみ共済なし」は「基礎のみ」の受給者のうち、共済組合等の組合員等たる厚生年金保険の被保険者期間（平成27年9月以前の共済組合等の組合員等の期間を含む）を有しない受給者の年金総額である。

6. 寡婦年金については、新法においても存続しているが、第1号被保険者であった夫の妻のみに対して適用され、基礎年金一律の給付ではないため、新法分も便宜上旧法拋出制に計上している。

## 第 4 表 制度別受給者平均年金月額

ア. 令和 3 年 1 月末現在

(単位：円)

	総 数	老齢給付		障害年金	遺族給付	
		老齢年金 ・ 25年以上	通算老齢年金 ・ 25年未満		遺族年金	通算遺族年金
厚生年金保険（第 1 号） 計	102,355	146,231	62,025	102,541	83,017	22,725
旧共済組合を除く	102,077	146,012	61,965	102,488	82,860	22,788
旧 法	86,624	131,350	31,389	97,694	86,181	22,810
新 法	102,398	146,240	62,418	102,653	82,584	・
基礎または定額あり	112,689	151,689	68,320	・	・	・
基礎繰上げあり	74,636	122,887	54,400	・	・	・
基礎繰上げなし	115,781	152,943	70,096	・	・	・
基礎及び定額なし	34,509	66,842	13,646	・	・	・
船員保険（旧法）	167,060	241,436	28,463	176,738	138,381	21,792
旧共済組合 計	131,480	162,967	75,177	112,176	95,293	20,251
旧 法	152,142	175,212	39,360	117,299	97,191	20,251
新 法	124,055	157,103	76,357	108,940	94,490	・
国民年金 計	56,320	56,321	19,262	72,045	84,001	・
（再掲）基礎のみ共済なし・旧国年	54,252	51,225	19,085	72,341	73,951	・
旧法拋出制	34,005	41,152	19,201	73,269	37,243	・
新法基礎年金	56,767	56,497	19,288	72,022	88,630	・
（再掲）基礎のみ	57,077	53,550	18,828	72,279	87,824	・
（再掲）基礎のみ共済なし	56,334	51,971	18,803	72,320	86,857	・
福祉年金	33,375	33,375	・	・	・	・
合 計	92,747	95,943	84,422	78,628	83,068	22,725

注. 平均年金月額には、基礎年金月額を含む。

イ. 令和 3 年 1 月新規裁定

(単位：円)

	総 数	老齢給付		障害年金	遺族給付	
		老齢年金 ・ 25年以上	通算老齢年金 ・ 25年未満		遺族年金	通算遺族年金
厚生年金保険（第 1 号） 計	57,469	80,393	21,075	96,513	82,864	*
旧共済組合を除く	57,473	80,393	21,044	96,513	82,867	*
旧 法	21,186	132,268	14,164	－	－	*
新 法	57,499	80,386	21,056	96,513	82,867	・
基礎または定額あり	84,640	142,090	51,212	・	・	・
基礎繰上げあり	80,272	107,944	54,577	・	・	・
基礎繰上げなし	86,044	158,048	50,373	・	・	・
基礎及び定額なし	39,680	70,601	14,313	・	・	・
船員保険（旧法）	*	－	*	－	－	－
旧共済組合 計	48,558	－	49,447	－	*	－
旧 法	*	－	*	－	－	－
新 法	49,452	－	50,377	－	*	・
国民年金 計	55,379	54,398	18,109	70,865	88,084	・
（再掲）基礎のみ共済なし・旧国年	60,597	55,366	18,039	70,390	84,071	・
旧法拋出制	20,356	38,716	10,252	*	34,374	・
新法基礎年金	55,456	54,401	18,201	70,867	89,435	・
（再掲）基礎のみ	61,335	58,604	18,405	70,468	89,455	・
（再掲）基礎のみ共済なし	60,829	55,375	18,390	70,392	88,171	・
福祉年金	－	－	・	・	・	・
合 計	57,992	72,504	17,501	79,721	83,201	*

注. 平均年金月額には、基礎年金月額を含む。

## 第5表 制度別年金受給権者数

ア. 令和3年1月末現在

(単位：人)

	総数	老齢給付		障害年金	遺族給付	
		老齢年金 ・25年以上	通算老齢年金 ・25年未満		遺族年金	通算遺族年金
厚生年金保険（第1号）計	37,626,764	16,071,162	14,880,273	657,361	5,994,496	23,472
旧共済組合を除く	37,273,365	15,869,198	14,811,065	652,911	5,917,210	22,981
旧法	854,946	272,585	205,465	52,451	301,937	22,508
新法	36,399,802	15,590,620	14,604,789	599,346	5,605,047	・
（再掲）基礎あり	27,664,287	14,287,574	12,880,040	355,822	140,851	・
基礎または定額あり	27,279,155	14,358,217	12,920,938	・	・	・
基礎繰上げあり	2,021,654	589,701	1,431,953	・	・	・
基礎繰上げなし	25,257,501	13,768,516	11,488,985	・	・	・
基礎及び定額なし	2,916,254	1,232,403	1,683,851	・	・	・
船員保険（旧法）	18,617	5,993	811	1,114	10,226	473
旧共済組合 計	353,399	201,964	69,208	4,450	77,286	491
旧法	91,579	64,699	2,041	1,392	22,956	491
新法	261,820	137,265	67,167	3,058	54,330	・
（再掲）基礎あり	202,401	136,208	64,296	1,896	1	・
国民年金 計	36,553,473	33,237,280	939,997	2,154,215	221,981	・
（再掲）基礎のみ共済なし・旧国年	7,744,788	5,531,602	401,403	1,747,194	64,589	・
旧法抛出处	736,283	397,592	283,492	39,704	15,495	・
新法基礎年金	35,817,190	32,839,688	656,505	2,114,511	206,486	・
（再掲）基礎のみ	8,152,903	6,209,405	119,174	1,758,689	65,635	・
（再掲）基礎のみ共済なし	7,008,505	5,134,010	117,911	1,707,490	49,094	・
福祉年金	410	410	・	・	・	・
合 計	46,313,959	34,885,070	2,875,934	2,453,858	6,075,625	23,472

- 注1. 厚生年金保険（第1号）受給権者とは、厚生年金保険受給権者全体から、共済組合等の組合員等たる厚生年金保険の被保険者期間（平成27年9月以前の共済組合等の組合員等の期間を含む）のみの者を除き、さらに、障害厚生年金受給権者及び短期要件分の遺族厚生年金受給権者について、それぞれ初診日又は死亡日に共済組合等の組合員等であった者を除いた者をいう。
2. 新法老齢厚生年金（第1号）のうち、旧法の老齢年金に相当するものは「老齢年金・25年以上」に、それ以外のものは「通算老齢年金・25年未満」に計上している。新法退職共済年金についても同様。
3. 人数の合計は、厚生年金保険（第1号）と同一の年金種別の基礎年金を併給している者の重複分を控除した数である。
4. 「旧共済組合」は、厚生年金保険に統合された時点で旧J・R共済、旧N・T・T共済、旧J・T共済又は旧農林共済の受給権が発生していた者をいう。
5. 「基礎あり」は、同一の年金種別の基礎年金の受給権を有する者をいう。
6. 新法基礎年金のうち、老齢基礎年金の受給資格期間を25年以上有するものは「老齢年金・25年以上」に、それ以外のものは「通算老齢年金・25年未満」に計上している。
7. 「基礎のみ」は、同一の年金種別の厚生年金保険（第1号）（旧共済組合を除く）の受給権を有しない基礎年金受給権者をいう。
8. 「基礎のみ共済なし」は「基礎のみ」の受給権者のうち、共済組合等の組合員等たる厚生年金保険の被保険者期間（平成27年9月以前の共済組合等の組合員等の期間を含む）を有しない受給権者をいう。
9. 寡婦年金については、新法においても存続しているが、第1号被保険者であった夫の妻のみに対して適用され、基礎年金一律の給付ではないため、新法分も便宜上旧法抛出处に計上している。

イ. 令和3年1月新規裁定

(単位：人)

	総数	老齢給付		障害年金	遺族給付	
		老齢年金 ・25年以上	通算老齢年金 ・25年未満		遺族年金	通算遺族年金
厚生年金保険（第1号）計	137,212	49,553	52,807	3,989	30,862	1
旧共済組合を除く	137,150	49,553	52,746	3,989	30,861	1
旧法	83	5	77	・	・	1
新法	137,065	49,548	52,667	3,989	30,861	・
（再掲）基礎あり	17,410	4,690	8,865	2,115	1,740	・
基礎または定額あり	14,226	5,348	8,878	・	・	・
基礎繰上げあり	3,523	1,726	1,797	・	・	・
基礎繰上げなし	10,703	3,622	7,081	・	・	・
基礎及び定額なし	87,989	44,200	43,789	・	・	・
船員保険（旧法）	2	・	2	・	・	・
旧共済組合 計	62	・	61	・	1	・
旧法	1	・	1	・	・	・
新法	61	・	60	・	1	・
（再掲）基礎あり	51	・	51	・	・	・
国民年金 計	37,525	21,241	4,226	9,371	2,687	・
（再掲）基礎のみ共済なし・旧国年	14,240	5,351	1,139	7,007	743	・
旧法抛出处	187	3	49	2	133	・
新法基礎年金	37,338	21,238	4,177	9,369	2,554	・
（再掲）基礎のみ	19,928	10,749	1,111	7,254	814	・
（再掲）基礎のみ共済なし	14,053	5,348	1,090	7,005	610	・
福祉年金	・	・	・	・	・	・
合 計	157,276	66,104	48,117	11,245	31,809	1

- 注1. 厚生年金保険（第1号）受給権者とは、厚生年金保険受給権者全体から、共済組合等の組合員等たる厚生年金保険の被保険者期間（平成27年9月以前の共済組合等の組合員等の期間を含む）のみの者を除き、さらに、障害厚生年金受給権者及び短期要件分の遺族厚生年金受給権者について、それぞれ初診日又は死亡日に共済組合等の組合員等であった者を除いた者をいう。
2. 新法老齢厚生年金（第1号）のうち、旧法の老齢年金に相当するものは「老齢年金・25年以上」に、それ以外のものは「通算老齢年金・25年未満」に計上している。新法退職共済年金についても同様。
3. 人数の合計は、厚生年金保険（第1号）と同一の年金種別の基礎年金を併給している者の重複分を控除した数である。
4. 「旧共済組合」は、厚生年金保険に統合された時点で旧J・R共済、旧N・T・T共済、旧J・T共済又は旧農林共済の受給権が発生していた者をいう。
5. 「基礎あり」は、同一の年金種別の基礎年金の受給権を有する者をいう。
6. 新法基礎年金のうち、老齢基礎年金の受給資格期間を25年以上有するものは「老齢年金・25年以上」に、それ以外のものは「通算老齢年金・25年未満」に計上している。
7. 「基礎のみ」は、同一の年金種別の厚生年金保険（第1号）（旧共済組合を除く）の受給権を有しない基礎年金受給権者をいう。
8. 「基礎のみ共済なし」は「基礎のみ」の受給権者のうち、共済組合等の組合員等たる厚生年金保険の被保険者期間（平成27年9月以前の共済組合等の組合員等の期間を含む）を有しない受給権者をいう。
9. 寡婦年金については、新法においても存続しているが、第1号被保険者であった夫の妻のみに対して適用され、基礎年金一律の給付ではないため、新法分も便宜上旧法抛出处に計上している。

第6表 制度別受給権者年金総額

令和 3 年 1 月末現在 (単位：百万円)

	総 数	老齢給付		障害年金	遺族給付	
		老齢年金 ・ 25年以上	通算老齢年金 ・ 25年未満		遺族年金	通算遺族年金
厚生年金保険（第1号） 計	26,486,015	17,677,392	2,614,021	474,071	5,714,182	6,350
旧共済組合を除く	26,089,152	17,385,389	2,598,846	470,227	5,628,459	6,231
旧 法	882,040	429,666	77,266	59,231	309,768	6,108
新 法	25,170,246	16,938,364	2,521,303	408,734	5,301,845	・
（別掲）基礎年金	18,768,944	10,075,481	8,293,382	290,521	109,560	・
船員保険（旧法）	36,866	17,358	277	2,261	16,846	123
旧共済組合 計	396,863	292,003	15,175	3,844	85,723	119
旧 法	165,346	135,970	964	1,871	26,422	119
新 法	231,517	156,032	14,211	1,973	59,301	・
（別掲）基礎年金	149,704	101,403	46,777	1,523	1	・
国民年金 計	24,663,016	22,421,416	217,252	1,856,316	168,033	・
（再掲）基礎のみ共済なし・旧国年	5,039,175	3,389,499	91,814	1,512,404	45,458	・
旧法抛出处	301,267	194,734	65,248	34,748	6,536	・
新法基礎年金	24,361,749	22,226,681	152,003	1,821,568	161,497	・
（再掲）基礎のみ	5,582,592	3,982,844	26,888	1,520,924	51,937	・
（再掲）基礎のみ共済なし	4,737,908	3,194,764	26,566	1,477,657	38,922	・
福祉年金	164	164	・	・	・	・
合 計	51,149,195	40,098,972	2,831,272	2,330,386	5,882,215	6,350

注1. 厚生年金保険（第1号）受給権者の年金総額は、老齢給付及び遺族年金（長期要件）については、平成27年9月以前の厚生年金保険被保険者期間及び平成27年10月以降の第1号厚生年金被保険者期間に係る年金総額であり、平成27年10月以降に受給権が発生した障害厚生年金及び遺族厚生年金（短期要件）については、共済組合等の組合員等たる厚生年金保険の被保険者期間（平成27年9月以前の共済組合等の組合員等の期間を含む）を含めて算出した年金総額である。

2. 「旧共済組合」は、厚生年金保険に統合された時点で旧J R 共済、旧N T T 共済、旧 J T 共済又は旧農林共済の受給権が発生していた者の当該年金の年金総額である。

3. 「基礎のみ」は、同一の年金種別の厚生年金保険（第1号）（旧共済組合を除く）の受給権を有しない基礎年金受給権者の年金総額である。

4. 「基礎のみ共済なし」は「基礎のみ」の受給権者のうち、共済組合等の組合員等たる厚生年金保険の被保険者期間（平成27年9月以前の共済組合等の組合員等の期間を含む）を有しない受給権者の年金総額である。

5. 寡婦年金については、新法においても存続しているが、第1号被保険者であった夫の妻のみに対して適用され、基礎年金一律の給付ではないため、新法分も便宜上旧法抛出处に計上している。

第 7 表 制度別受給権者平均年金月額

ア. 令和 3 年 1 月末現在 (単位：円)

	総 数	老齢給付		障害年金	遺族給付	
		老齢年金 ・ 25年以上	通算老齢年金 ・ 25年未満		遺族年金	通算遺族年金
厚生年金保険（第 1 号） 計	100,559	144,432	61,346	97,120	80,960	22,544
旧共済組合を除く	100,291	144,204	61,284	97,097	80,810	22,594
旧 法	85,974	131,356	31,338	94,105	85,495	22,614
新 法	100,594	144,392	61,707	97,225	80,454	・
基礎または定額あり	111,490	150,712	67,905	・	・	・
基礎繰上げあり	74,215	122,845	54,189	・	・	・
基礎繰上げなし	114,474	151,906	69,615	・	・	・
基礎及び定額なし	38,069	70,755	14,147	・	・	・
船員保険（旧法）	165,018	241,371	28,447	169,168	137,282	21,616
旧共済組合 計	128,883	162,325	74,596	100,504	92,431	20,217
旧 法	150,458	175,132	39,355	111,986	95,914	20,217
新 法	121,337	156,288	75,667	95,277	90,960	・
国民年金 計	56,226	56,216	19,260	71,809	63,081	・
（再掲）基礎のみ共済なし・旧国年	54,221	51,063	19,061	72,135	58,650	・
旧法拋出制	34,098	40,815	19,180	72,931	35,153	・
新法基礎年金	56,681	56,402	19,294	71,788	65,177	・
（再掲）基礎のみ	57,061	53,452	18,801	72,067	65,941	・
（再掲）基礎のみ共済なし	56,335	51,856	18,775	72,116	66,066	・
福祉年金	33,375	33,375	・	・	・	・
合 計	92,033	95,788	82,039	79,140	80,681	22,544

注. 平均年金月額には、基礎年金月額を含む。

イ. 令和 3 年 1 月新規裁定 (単位：円)

	総 数	老齢給付		障害年金	遺族給付	
		老齢年金 ・ 25年以上	通算老齢年金 ・ 25年未満		遺族年金	通算遺族年金
厚生年金保険（第 1 号） 計	59,637	84,039	21,152	96,512	81,540	*
旧共済組合を除く	59,642	84,039	21,120	96,512	81,543	*
旧 法	21,186	132,268	14,164	-	-	*
新 法	59,666	84,034	21,131	96,512	81,543	・
基礎または定額あり	85,735	143,032	51,220	・	・	・
基礎繰上げあり	81,416	109,239	54,693	・	・	・
基礎繰上げなし	87,156	159,135	50,339	・	・	・
基礎及び定額なし	46,107	76,896	15,030	・	・	・
船員保険（旧法）	*	-	*	-	-	-
旧共済組合 計	48,268	-	49,021	-	*	-
旧 法	*	-	*	-	-	-
新 法	49,026	-	49,804	-	*	・
国民年金 計	54,951	54,417	18,116	70,861	61,625	・
（再掲）基礎のみ共済なし・旧国年	59,991	55,387	18,052	70,387	59,385	・
旧法拋出制	25,352	38,716	10,252	*	30,015	・
新法基礎年金	55,100	54,419	18,209	70,862	63,271	・
（再掲）基礎のみ	60,951	58,611	18,432	70,464	65,112	・
（再掲）基礎のみ共済なし	60,452	55,397	18,403	70,389	65,789	・
福祉年金	-	-	・	・	・	・
合 計	59,765	76,680	17,893	79,703	80,904	*

注. 平均年金月額には、基礎年金月額を含む。

第 8 表 障害等級別障害年金受給（権）者状況

令和 3 年 1 月末現在

		受給権者				受給者			
		件数	年金総額	(別掲) 基礎年金	平均年金月額	件数	年金総額	(別掲) 基礎年金	平均年金月額
		人	百万円	百万円	円	人	百万円	百万円	円
厚生年金保険（第 1 号）	計	657,361	474,071	292,044	97,120	466,562	321,472	252,627	102,541
	職務／公務上を除く	656,529	472,350	291,974	97,016	465,817	319,817	252,568	102,398
	1 級	80,012	73,652	72,611	152,334	73,523	68,069	66,856	152,929
	2 級	292,123	192,012	219,363	117,352	243,678	152,242	185,712	115,574
	3 級	284,394	206,686	・	60,563	148,616	99,506	・	55,796
	職務／公務上	832	1,721	70	179,427	745	1,655	59	191,776
国民年金	計	2,154,215	1,856,316	・	71,809	2,032,620	1,757,280	・	72,045
	1 級	725,610	715,380	・	82,158	710,152	700,205	・	82,166
	2 級	1,428,605	1,140,935	・	66,553	1,322,468	1,057,075	・	66,610

注 1. 厚生年金保険（第 1 号）受給（権）者とは、厚生年金保険受給（権）者全体から、共済組合等の組合員等たる厚生年金保険の被保険者期間（平成 27 年 9 月以前の共済組合等の組合員等の期間を含む）のみの者を除き、さらに、障害厚生年金受給（権）者及び短期要件分の遺族厚生年金受給（権）者について、それぞれ初診日又は死亡日に共済組合等の組合員等であった者を除いた者をいう。  
 2. 厚生年金保険（第 1 号）受給（権）者の年金総額における、平成 27 年 10 月以降に受給権が発生した障害厚生年金については、共済組合等の組合員等たる厚生年金保険の被保険者期間（平成 27 年 9 月以前の共済組合等の組合員等の期間を含む）を含めて算出している。  
 3. 平均年金月額には、基礎年金月額を含む。

令和 3 年 1 月新規裁定

		受給権者				受給者			
		件数	年金総額	(別掲) 基礎年金	平均年金月額	件数	年金総額	(別掲) 基礎年金	平均年金月額
		人	百万円	百万円	円	人	百万円	百万円	円
厚生年金保険（第 1 号）	計	3,989	2,787	1,833	96,512	3,988	2,786	1,832	96,513
	職務／公務上を除く	3,989	2,787	1,833	96,512	3,988	2,786	1,832	96,513
	1 級	376	363	384	165,694	376	363	384	165,694
	2 級	1,741	1,128	1,449	123,345	1,740	1,128	1,448	123,363
	3 級	1,872	1,295	・	57,662	1,872	1,295	・	57,662
	職務／公務上	-	-	-	-	-	-	-	-
国民年金	計	9,371	7,968	・	70,861	9,351	7,952	・	70,865
	1 級	1,710	1,709	・	83,279	1,708	1,707	・	83,282
	2 級	7,661	6,260	・	68,089	7,643	6,245	・	68,091

注 1. 厚生年金保険（第 1 号）受給（権）者とは、厚生年金保険受給（権）者全体から、共済組合等の組合員等たる厚生年金保険の被保険者期間（平成 27 年 9 月以前の共済組合等の組合員等の期間を含む）のみの者を除き、さらに、障害厚生年金受給（権）者及び短期要件分の遺族厚生年金受給（権）者について、それぞれ初診日又は死亡日に共済組合等の組合員等であった者を除いた者をいう。  
 2. 厚生年金保険（第 1 号）受給（権）者の年金総額における、平成 27 年 10 月以降に受給権が発生した障害厚生年金については、共済組合等の組合員等たる厚生年金保険の被保険者期間（平成 27 年 9 月以前の共済組合等の組合員等の期間を含む）を含めて算出している。  
 3. 平均年金月額には、基礎年金月額を含む。

第 1 表 厚生年金保険（第 1 号） 都道府県別適用状況、標準報酬月額、賞与支払状況

都道府県別	事業所数						船舶所有者数	被保険者数										標準報酬月額の平均																
								有者数	船員を除く合計										一般男子	女子	坑内員	船員	平均	船員を除く平均					一般男子	女子	坑内員	船員		
									合計		高齢任意	(再掲) 短期間労働者 任意加入	若見休業等	高齢任意	(再掲) 短期間労働者 任意加入	一般男子	女子	坑内員						船員	高齢任意	(再掲) 短期間労働者 任意加入	一般男子	女子					坑内員	船員
令和 2 年	8 月	2,462,634	112,341	37,204	30,081	7,123	4,159	40,734,811	490	368,840	40,682,462	490	512,738	503,547	9,191	24,952,400	15,729,595	467	52,349	312,381	233,641	312,264	146,256	145,958	162,577	354,297	245,583	365,987	403,499					
9 月	2,469,555	113,895	37,339	30,092	7,247	4,206	40,698,914	504	377,802	40,646,201	504	517,724	508,306	9,418	24,923,936	15,721,798	467	52,713	312,967	235,317	312,835	146,176	145,857	163,376	354,711	246,446	362,223	414,943						
10 月	2,476,007	116,036	37,524	30,126	7,398	4,202	40,637,153	499	388,621	40,584,452	499	520,511	510,992	9,519	24,876,340	15,707,648	464	52,701	313,031	233,026	312,899	146,146	145,838	162,680	354,848	246,461	363,664	415,253						
11 月	2,481,709	117,691	37,659	30,168	7,491	4,177	40,637,932	501	399,743	40,585,772	501	523,755	514,086	9,669	24,867,862	15,717,448	462	52,160	313,042	228,866	312,911	146,067	145,758	162,508	354,911	246,457	363,485	415,527						
12 月	2,487,312	119,109	37,776	30,185	7,591	4,149	40,607,316	491	413,726	40,556,223	491	525,189	515,504	9,685	24,837,946	15,717,816	461	51,093	313,016	229,772	312,890	145,940	145,622	162,863	354,954	246,417	363,449	413,339						
令和 3 年	1 月	2,495,075	120,980	37,880	30,187	7,693	4,135	40,540,554	504	420,669	40,489,660	504	526,065	516,316	9,749	24,791,590	15,697,610	460	50,894	313,110	227,798	312,985	145,905	145,585	162,880	355,113	246,448	363,674	413,333					
北海道	道 森	105,216	3,321	1,590	1,293	297	257	1,274,281	24	8,029	1,272,036	24	9,568	9,315	253	767,558	504,374	104	2,245	279,101	233,417	278,873	143,790	143,760	144,862	312,981	226,945	380,962	408,367					
	北 道 森	19,760	1,020	328	268	60	100	294,963	4	2,120	294,123	4	3,808	3,672	136	165,659	128,463	1	840	246,115	167,000	245,703	125,251	124,541	144,426	279,104	202,632	*	390,467					
	青 道 森	19,844	1,100	427	340	87	41	291,128	-	2,157	290,780	-	3,265	3,157	108	167,877	122,903	-	348	250,604	-	250,396	132,469	131,599	157,907	283,035	205,814	*	424,684					
	岩 道 森	42,104	1,966	896	761	135	112	566,678	2	4,532	565,575	2	4,962	4,808	154	353,826	211,747	2	1,103	282,635	*	282,359	132,902	131,823	166,597	318,890	221,317	*	424,106					
	城 道 森	16,508	743	477	410	67	34	230,296	2	1,638	230,148	2	2,474	2,412	62	128,763	101,383	2	148	245,146	*	245,114	123,293	122,872	139,645	276,903	204,737	*	295,054					
山形県	形 山	19,537	1,131	397	323	74	33	275,688	2	2,380	275,576	2	1,449	1,375	74	158,389	117,161	26	112	255,102	*	255,080	133,140	132,713	141,081	289,795	208,122	373,769	308,786					
	福 山	36,698	1,662	619	524	95	57	476,157	4	4,192	475,710	4	3,338	3,183	155	276,243	199,464	3	447	267,778	171,500	267,635	131,032	129,843	155,445	304,670	216,343	340,000	419,664					
	茨 山	42,814	1,994	921	802	119	38	574,305	12	4,847	573,537	12	8,551	8,391	160	352,931	220,605	1	768	293,438	232,000	293,289	142,467	142,189	157,063	331,171	232,684	*	404,768					
	橋 山	32,737	1,342	394	314	80	-	418,264	9	3,206	418,264	9	2,834	2,744	90	255,692	162,564	8	-	292,260	247,556	292,260	139,502	139,262	146,822	329,943	232,986	362,500	-					
	木 山	36,149	1,612	610	544	66	-	497,221	3	4,097	497,221	3	2,767	2,673	94	308,409	188,812	-	-	288,451	216,000	288,451	133,891	133,009	158,957	325,053	228,665	-	-					
千葉県	玉 千	108,029	3,875	1,286	1,085	201	2	1,292,709	54	10,350	1,292,707	54	21,781	21,546	235	804,464	488,229	14	2	305,924	243,704	305,924	138,175	137,899	163,438	345,113	241,351	295,714	*					
	葉 千	87,956	3,110	1,169	955	214	93	1,042,563	32	9,403	1,041,445	32	32,499	32,180	319	608,206	433,237	2	1,118	299,870	297,188	299,888	140,072	139,866	160,884	341,915	240,887	*	283,059					
	京 千	454,376	26,923	7,407	5,278	2,129	175	12,052,058	131	155,044	12,046,431	131	201,686	198,972	2,714	7,369,199	4,677,096	136	5,627	351,593	215,679	351,528	152,982	152,522	186,684	399,556	275,855	368,897	489,552					
	新 千	147,537	5,568	1,504	1,106	398	117	1,970,153	45	17,033	1,967,702	45	31,428	30,901	527	1,292,413	675,276	13	2,451	336,606	255,022	336,449	157,638	157,467	167,666	374,480	263,568	380,000	462,902					
	奈 千	40,575	2,300	659	511	148	38	677,119	2	7,114	676,683	2	6,891	6,703	188	415,706	260,977	-	436	280,845	*	280,765	130,576	130,101	147,521	319,490	219,080	-	405,821					
富山県	山 富	19,695	1,191	344	257	87	28	336,372	-	3,076	336,277	-	2,118	1,978	140	209,713	126,564	-	95	294,258	-	294,269	129,933	127,243	167,943	333,633	229,944	-	252,337					
	川 富	23,481	1,355	384	315	69	119	319,055	-	3,149	318,635	-	2,340	2,222	118	188,882	129,752	1	420	281,765	-	281,709	136,194	134,698	164,373	320,988	224,528	*	324,119					
	福 富	16,780	1,037	291	241	50	84	221,228	1	2,315	220,844	1	1,686	1,601	85	126,959	93,885	-	384	279,325	*	279,379	129,853	130,326	120,941	322,683	220,819	-	248,438					
	井 富	15,996	780	328	274	54	-	183,655	3	1,730	183,655	3	1,708	1,646	62	110,435	73,219	1	-	288,965	253,333	288,965	137,261	136,560	155,871	330,764	225,922	*	-					
	長 富	39,255	1,869	777	673	104	-	540,649	1	4,887	540,649	1	5,412	5,295	117	324,781	215,868	-	-	286,592	*	286,592	128,925	128,246	159,641	328,233	223,943	*	-					
岐阜県	岐 岐	37,363	1,641	684	594	90	-	519,333	6	4,463	519,333	6	6,773	6,664	109	320,560	198,716	57	-	288,889	265,667	288,889	126,235	125,992	141,083	330,990	220,952	364,561	-					
	阜 岐	67,211	3,104	918	759	159	78	987,240	2	8,382	986,400	2	6,465	6,290	175	618,919	367,121	-	1,200	299,948	*	299,773	144,580	144,317	154,057	339,511	232,780	-	443,615					
	愛 岐	141,889	7,021	1,791	1,464	327	65	2,514,531	13	24,265	2,513,602	13	24,571	24,121	450	1,698,692	814,909	1	929	325,541	258,000	325,509	140,246	139,937	156,787	364,379	244,484	*	411,847					
	知 岐	29,126	1,339	376	303	73	67	382,303	2	3,608	381,534	2	4,416	4,338	78	228,569	152,963	2	769	294,077	*	293,831	141,209	140,658	171,846	334,864	232,516	*	416,385					
	三 岐	21,170	1,163	361	293	68	-	282,569	-	2,940	282,569	-	2,372	2,241	131	170,904	111,665	-	-	296,708	-	296,708	138,320	139,161	123,924	338,977	232,014	-	-					
京都府	都 京	53,419	2,295	637	461	176	18	696,690	14	7,201	696,614	14	8,074	7,848	226	424,268	272,345	1	76	310,033	200,429	310,036	156,344	156,636	146,195	350,765	246,585	*	287,921					
	大 京	207,440	9,838	2,226	1,601	625	117	3,557,451	57	38,610	3,554,804	57	43,339	42,512	827	2,226,988	1,327,805	11	2,647	325,662	245,544	325,579	144,413	144,208	154,946	366,880	256,308	432,364	437,434					
	阪 京	90,379	3,984	1,235	980	255	244	1,189,844	13	11,427	1,186,867	13	12,551	12,249	302	727,625	459,237	5	2,977	307,626	197,840	307,309	147,114	147,020	150,934	346,952	244,498	306,000	433,857					
	和 京	18,334	691	344	290	54	-	195,251	7	1,702	195,251	7	1,673	1,619	54	113,781	81,469	1	-	289,209	125,143	289,209	155,392	155,389	155,481	323,556	241,235	*	-					
	歌 京	16,334	645	240	207	33	39	188,728	2	1,576	188,728	2	2,866	2,783	83	110,134	78,242	-	352	275,262	*	275,088	133,937	134,239	123,831	311,879	223,302	-	367,955					
鳥取県	取 鳥	10,379	676	162	111	51	48	135,034	-	1,699	134,460	-	999	948	51	73,650	60,809	1	574	252,869	-	251,720	132,474	131,333	153,686	284,638	211,846	*	521,997					
	根 鳥	12,694	798	241	188	53	80	168,650	-	1,752	167,786	-	2,938	2,893	45	95,081	72,700	5	864	258,308	-	257,724	144,938	144,515	172,133	292,945	211,655	329,600	371,683					
	島 鳥	38,570	1,916	559	452	107	101	494,284	3	5,619	492,																							



第1表(続) 厚生年金保険(第1号) 都道府県別適用状況、標準報酬月額、平均、賞と支払状況

都道府県別		賞 与 支 払 状 況																										
		事業所数				船舶所 有者数	被 保 険 者 数								標 準 賞 与 額 の 平 均													
							合計	船員を除く合計				一般男子	女子	坑内員	船員	平均	船員を除く平均								船員			
								(内掲) 短時間労働者	(内掲) 短時間労働者	(内掲) 短時間労働者							(内掲) 短時間労働者	(内掲) 短時間労働者	(内掲) 短時間労働者	(内掲) 短時間労働者	(内掲) 短時間労働者	(内掲) 短時間労働者						
										強加入	任意加入												強加入	任意加入		強加入	任意加入	強加入
令和 2 年 8月	270,387	1,599	1,299	300	443	3,551,511	3,548,046	36,265	35,801	464	2,313,876	1,234,040	130	3,465	258,934	258,842	48,720	47,680	128,957	291,228	198,122	206,531	352,857					
9月	77,294	708	594	114	28	1,113,185	1,112,804	10,349	10,151	198	716,141	396,662	1	381	258,567	258,574	62,459	61,002	137,121	297,377	188,518	*	237,509					
10月	49,749	521	454	67	31	900,640	900,136	5,700	5,578	122	577,798	322,336	2	504	249,887	249,879	91,408	91,368	93,230	283,577	189,474	*	264,377					
11月	35,838	373	315	58	35	629,108	628,630	2,571	2,471	100	416,821	211,811	△ 2	478	326,937	326,576	57,375	53,406	155,440	372,109	236,974	*	801,272					
12月	622,717	11,955	10,192	1,763	1,778	23,287,297	23,259,073	221,225	217,718	3,507	14,732,835	8,525,988	250	28,224	486,239	486,189	113,111	112,422	155,860	569,348	342,491	520,408	526,877					
令和 3 年 1月	248,279	1,471	1,143	328	20	3,552,239	3,552,140	33,112	32,646	466	2,129,441	1,422,579	120	99	319,288	319,289	104,801	103,995	161,242	361,566	256,024	96,325	277,646					
北海道	13,934	70	58	12	-	180,052	180,052	1,570	1,554	16	104,994	74,966	92	-	263,777	263,777	34,382	33,593	111,000	298,797	215,015	30,000	-					
	4,013	9	7	2	-	50,011	50,011	46	42	4	29,169	20,842	-	-	253,622	253,622	87,826	81,357	155,750	267,570	234,102	-	-					
	4,473	19	11	8	-	58,096	58,096	271	259	12	35,415	22,681	-	-	243,468	243,468	59,332	57,479	99,333	258,845	219,458	-	-					
	6,443	34	29	5	-	88,466	88,466	782	777	5	58,000	30,466	-	-	250,170	250,170	70,689	70,211	145,000	271,733	209,120	-	-					
	3,494	20	10	10	-	42,639	42,639	424	413	11	25,811	16,828	-	-	224,811	224,811	142,627	143,748	100,545	246,779	191,116	-	-					
山形県	4,341	14	4	10	-	49,823	49,823	27	11	16	30,772	19,028	23	-	249,978	249,978	125,667	86,091	152,875	270,075	217,386	325,174	-					
	6,264	17	10	7	-	74,083	74,083	82	73	9	44,786	29,294	3	-	271,176	271,176	128,427	130,685	110,111	297,254	231,306	273,333	-					
	4,191	29	26	3	-	50,744	50,744	243	239	4	31,375	19,369	-	-	287,386	287,386	115,844	116,268	90,500	307,618	254,613	-	-					
	3,404	15	11	4	-	55,925	55,925	517	508	9	33,256	22,669	-	-	337,083	337,083	56,422	54,154	184,444	395,569	251,282	-	-					
茨城県	4,112	9	8	1	-	53,287	53,287	26	25	1	33,116	20,171	-	-	283,777	283,777	56,346	54,600	*	314,123	233,958	-	-					
埼玉県	7,718	45	36	9	-	95,537	95,537	986	975	11	59,703	35,834	-	-	291,746	291,746	130,615	130,432	146,818	314,478	253,873	-	-					
	8,056	69	57	12	-	118,859	118,859	1,384	1,358	26	69,413	49,446	-	-	342,198	342,198	148,948	149,215	135,000	382,246	285,978	-	-					
	33,662	355	286	69	2	802,580	802,569	13,071	12,983	88	484,396	318,172	1	11	408,214	408,217	108,185	107,317	236,250	478,387	301,388	*	186,091					
	8,844	61	45	16	2	130,526	130,519	2,552	2,531	21	80,460	50,059	-	7	297,778	297,759	79,909	79,085	179,238	335,182	237,610	-	642,857					
	4,378	14	8	6	-	46,887	46,887	53	48	5	30,936	15,951	-	-	248,806	248,806	115,585	116,625	105,600	264,777	217,831	-	-					
富山県	1,914	4	3	1	-	21,468	21,468	140	139	1	13,341	8,127	-	-	285,535	285,535	37,007	36,698	*	331,697	209,758	-	-					
	1,979	7	5	2	-	20,328	20,328	139	131	8	12,398	7,930	-	-	291,372	291,372	60,230	60,145	61,625	323,840	240,611	-	-					
	1,622	7	5	2	-	15,599	15,599	30	28	2	9,082	6,517	-	-	285,486	285,486	62,600	60,286	*	313,587	246,324	-	-					
	2,052	7	2	5	-	20,225	20,225	3	△ 3	6	12,841	7,384	-	-	292,289	292,289	275,667	△ 122,000	76,833	313,653	255,135	-	-					
	4,096	25	19	6	-	47,580	47,580	112	103	9	30,540	17,040	-	-	292,355	292,355	102,402	95,796	178,000	321,683	239,791	-	-					
岐阜県	6,662	31	21	10	-	79,256	79,256	572	560	12	47,606	31,650	-	-	299,074	299,074	40,918	39,146	123,583	343,553	232,172	-	-					
	9,127	39	27	12	1	109,803	109,798	418	401	17	66,704	43,094	-	5	299,382	299,393	74,041	72,387	113,059	338,342	239,104	-	60,000					
	20,056	94	72	22	-	262,306	262,306	2,233	2,195	38	164,945	97,361	-	-	329,776	329,776	132,006	132,011	131,711	368,469	264,224	-	-					
	4,777	12	9	3	-	50,853	50,853	93	90	3	31,070	19,782	1	-	294,179	294,179	74,000	72,444	120,667	317,614	257,375	*	-					
	1,567	11	11	-	-	19,903	19,903	266	266	-	10,654	9,249	-	-	313,755	313,755	143,970	143,970	-	345,521	277,162	-	-					
京都府	5,742	81	67	14	-	64,264	64,264	1,001	976	25	38,268	25,996	-	-	328,393	328,393	89,675	88,904	119,800	370,063	267,053	-	-					
	12,041	108	87	21	-	257,439	257,439	3,030	3,006	24	139,578	117,861	-	-	362,795	362,795	124,254	123,871	172,250	443,005	267,806	-	-					
	9,649	50	38	12	3	112,927	112,911	527	511	16	66,235	46,676	-	16	290,335	290,344	170,687	170,511	176,313	312,937	258,283	-	230,000					
	1,247	3	2	1	-	10,064	10,064	6	5	1	6,058	4,006	-	-	257,968	257,968	41,500	16,200	*	279,493	225,418	-	-					
	1,494	9	8	1	-	14,283	14,283	14	13	1	8,535	5,748	-	-	262,477	262,477	134,643	143,846	*	277,542	240,107	-	-					
鳥取県	1,140	10	7	3	-	14,366	14,366	37	34	3	7,800	6,566	-	-	245,228	245,228	72,162	61,912	188,333	242,171	248,860	-	-					
	1,375	9	6	3	-	12,090	12,090	17	11	6	7,516	4,574	-	-	234,736	234,736	108,000	63,273	190,000	252,585	205,406	-	-					
	3,629	11	9	2	-	48,301	48,301	125	123	2	26,468	21,833	-	-	321,248	321,248	107,232	102,520	*	394,952	231,898	-	-					
	5,517	33	27	6	3	71,538	71,531	728	716	12	42,855	28,676	-	7	270,272	270,279	63,655	62,159	152,917	299,751	226,234	-	196,429					
	2,186	6	3	3	1	20,271	20,268	4	1	3	12,357	7,911	-	3	276,715	276,743	192,000	*	201,000	297,327	244,590	-	92,000					
徳島県	1,217	8	6	2	-	14,716	14,716	115	112	3	8,171	6,545	-	-	241,531	241,531	156,826	154,063	260,000	249,048	232,146	-	-					
	1,594	13	9	4	-	17,412	17,412	42	38	4	10,785	6,627	-	-	253,047	253,047	159,119	130,868	427,500	273,540	219,697	-	-					
	2,399	11	10	1	4	23,839	23,816	166	165	1	14,326	9,490	-	23	249,078	248,886	110,193	109,830	*	262,424	228,449	-	447,652					
	1,123	7	5	2	-	11,208	11,208	370	366	4	6,449	4,759	-	-	254,110	254,110	180,476	180,809	150,000	264,809	239,611	-	-					
	8,339	29	24	5	-	93,226	93,226	112	100	12	55,648	37,578	-	-	274,831	274,831	81,598	73,770	146,833	304,005	231,630	-	-					
佐賀県	1,517	6	4	2	-	17,643	17,643	22	19	3	10,370	7,273	-	-	309,508	309,508	92,500	90,211	107,000	343,469	261,084	-	-					
	2,674	13	9	4	-	30,539	30,539	117	113	4	15,901	14,638	-	-	261,380	261,380	75,427	74,920	89,750	275,261	246,300	-	-					
	3,642	14	11	3	1	39,621	39,614	46	43	3	23,978	15,636	-	7	267,995	267,994	138,696	140,581	111,667	289,427	235,125	-	277,143					
	2,281	6	6	-	-	29,096	29,096	46	46	-	17,583	11,513	-	-	245,078	245,078	73,326	73,326	-	274,288	200,467	-	-					

第2表 厚生年金保険（第1号） 標準報酬月額別被保険者数

標準報酬月額別被保険者数								
標準報酬月額	合 計		船員を除く合計		一般男子	女 子	坑内員	船 員
		割合 (%)		割合 (%)				
万円								
総 計	40,540,554	100.00	40,489,660	100.00	24,791,590	15,697,610	460	50,894
8.8	280,769	0.69	280,572	0.69	148,632	131,939	1	197
9.8	244,398	0.60	244,231	0.60	126,917	117,314	—	167
10.4	94,021	0.23	93,967	0.23	25,857	68,110	—	54
11.0	158,543	0.39	158,462	0.39	43,317	115,145	—	81
11.8	265,078	0.65	264,937	0.65	74,858	190,077	2	141
小 計	1,042,809	2.57	1,042,169	2.57	419,581	622,585	3	640
12.6	306,314	0.76	306,218	0.76	73,783	232,434	1	96
13.4	421,661	1.04	421,565	1.04	105,315	316,250	—	96
14.2	540,841	1.33	540,718	1.34	133,904	406,814	—	123
15.0	885,291	2.18	884,762	2.19	275,447	609,314	1	529
16.0	1,020,547	2.52	1,020,158	2.52	291,923	728,232	3	389
小 計	3,174,654	7.83	3,173,421	7.84	880,372	2,293,044	5	1,233
17.0	1,141,304	2.82	1,140,516	2.82	354,423	786,091	2	788
18.0	1,302,723	3.21	1,302,275	3.22	451,923	850,350	2	448
19.0	1,304,470	3.22	1,303,976	3.22	464,817	839,154	5	494
20.0	2,330,469	5.75	2,329,075	5.75	980,356	1,348,713	6	1,394
22.0	2,917,403	7.20	2,916,511	7.20	1,324,125	1,592,371	15	892
小 計	8,996,369	22.19	8,992,353	22.21	3,575,644	5,416,679	30	4,016
24.0	2,890,291	7.13	2,888,937	7.13	1,485,507	1,403,412	18	1,354
26.0	2,926,086	7.22	2,924,000	7.22	1,687,011	1,236,957	32	2,086
28.0	2,528,835	6.24	2,527,186	6.24	1,585,085	942,068	33	1,649
30.0	2,449,782	6.04	2,446,889	6.04	1,653,410	793,450	29	2,893
32.0	1,988,544	4.91	1,986,267	4.91	1,420,412	565,819	36	2,277
小 計	12,783,538	31.53	12,773,279	31.55	7,831,425	4,941,706	148	10,259
34.0	1,725,560	4.26	1,723,381	4.26	1,286,159	437,168	54	2,179
36.0	1,626,138	4.01	1,623,337	4.01	1,253,210	370,090	37	2,801
38.0	1,637,605	4.04	1,634,557	4.04	1,304,350	330,171	36	3,048
41.0	1,743,368	4.30	1,739,692	4.30	1,422,910	316,748	34	3,676
44.0	1,332,594	3.29	1,329,163	3.28	1,121,081	208,061	21	3,431
小 計	8,065,265	19.89	8,050,130	19.88	6,387,710	1,662,238	182	15,135
47.0	1,031,980	2.55	1,028,925	2.54	887,386	141,514	25	3,055
50.0	975,735	2.41	972,876	2.40	835,184	137,672	20	2,859
53.0	671,970	1.66	669,557	1.65	594,862	74,683	12	2,413
56.0	561,249	1.38	559,278	1.38	499,818	59,454	6	1,971
59.0	508,635	1.25	506,858	1.25	449,123	57,729	6	1,777
小 計	3,749,569	9.25	3,737,494	9.23	3,266,373	471,052	69	12,075
62.0	397,212	0.98	395,850	0.98	355,115	40,717	18	1,362
65.0	2,331,138	5.75	2,324,964	5.74	2,075,370	249,589	5	6,174
小 計	2,728,350	6.73	2,720,814	6.72	2,430,485	290,306	23	7,536

第2表(続) 厚生年金保険(第1号) 標準報酬月額別被保険者数(短時間労働者)

標準報酬月額別被保険者数				
標準報酬月額	合 計		男 子	女 子
		割合(%)		
万円				
総 計	526,065	100.00	137,346	388,719
8.8	26,916	5.12	6,254	20,662
9.8	35,402	6.73	7,618	27,784
10.4	35,057	6.66	7,177	27,880
11.0	48,315	9.18	10,070	38,245
11.8	56,478	10.74	12,107	44,371
小 計	202,168	38.43	43,226	158,942
12.6	50,941	9.68	11,440	39,501
13.4	44,023	8.37	10,226	33,797
14.2	36,407	6.92	9,006	27,401
15.0	34,122	6.49	9,001	25,121
16.0	30,164	5.73	8,552	21,612
小 計	195,657	37.19	48,225	147,432
17.0	23,779	4.52	7,550	16,229
18.0	19,614	3.73	6,408	13,206
19.0	15,654	2.98	5,107	10,547
20.0	20,327	3.86	6,959	13,368
22.0	16,498	3.14	6,271	10,227
小 計	95,872	18.22	32,295	63,577
24.0	10,679	2.03	4,047	6,632
26.0	6,754	1.28	2,721	4,033
28.0	4,341	0.83	1,799	2,542
30.0	3,003	0.57	1,273	1,730
32.0	1,944	0.37	848	1,096
小 計	26,721	5.08	10,688	16,033
34.0	1,230	0.23	560	670
36.0	809	0.15	391	418
38.0	631	0.12	311	320
41.0	523	0.10	288	235
44.0	354	0.07	209	145
小 計	3,547	0.67	1,759	1,788
47.0	243	0.05	138	105
50.0	222	0.04	128	94
53.0	207	0.04	122	85
56.0	127	0.02	73	54
59.0	103	0.02	43	60
小 計	902	0.17	504	398
62.0	132	0.03	60	72
65.0	1,066	0.20	589	477
小 計	1,198	0.23	649	549

注. 被保険者数の男子には、坑内員を含む。

第3表 厚生年金保険（第1号） 標準賞与額別被保険者数

標準賞与額別被保険者数								
標準賞与額	合 計		船員を除く合計		一般男子	女 子	坑内員	船 員
		割合 (%)		割合 (%)				
総 計	3, 552, 239	100. 00	3, 552, 140	100. 00	2, 129, 441	1, 422, 579	120	99
万円以上      万円未満								
0. 1    ～    5	410, 823	11. 57	410, 815	11. 57	188, 311	222, 412	92	8
5        ～    10	372, 802	10. 49	372, 790	10. 49	209, 732	163, 058	—	12
10        ～    15	374, 540	10. 54	374, 532	10. 54	217, 413	157, 118	1	8
15        ～    20	339, 686	9. 56	339, 677	9. 56	187, 086	152, 589	2	9
20        ～    25	338, 459	9. 53	338, 448	9. 53	195, 320	143, 125	3	11
小    計	1, 836, 310	51. 69	1, 836, 262	51. 69	997, 862	838, 302	98	48
25        ～    30	270, 265	7. 61	270, 245	7. 61	159, 779	110, 460	6	20
30        ～    35	258, 255	7. 27	258, 244	7. 27	157, 192	101, 051	1	11
35        ～    40	193, 282	5. 44	193, 282	5. 44	115, 794	77, 476	12	0
40        ～    45	172, 729	4. 86	172, 727	4. 86	106, 060	66, 665	2	2
45        ～    50	127, 057	3. 58	127, 055	3. 58	78, 963	48, 092	—	2
小    計	1, 021, 588	28. 76	1, 021, 553	28. 76	617, 788	403, 744	21	35
50        ～    55	123, 902	3. 49	123, 900	3. 49	80, 982	42, 918	—	2
55        ～    60	82, 103	2. 31	82, 098	2. 31	53, 566	28, 531	1	5
60        ～    65	74, 976	2. 11	74, 973	2. 11	51, 492	23, 481	—	3
65        ～    70	53, 707	1. 51	53, 706	1. 51	37, 140	16, 566	—	1
70        ～    75	49, 033	1. 38	49, 032	1. 38	35, 312	13, 720	—	1
小    計	383, 721	10. 80	383, 709	10. 80	258, 492	125, 216	1	12
75        ～    80	35, 961	1. 01	35, 961	1. 01	26, 483	9, 478	—	—
80        ～    85	34, 572	0. 97	34, 572	0. 97	26, 671	7, 901	—	—
85        ～    90	27, 790	0. 78	27, 789	0. 78	21, 569	6, 220	—	1
90        ～    95	25, 729	0. 72	25, 729	0. 72	20, 599	5, 130	—	—
95        ～    100	19, 527	0. 55	19, 527	0. 55	16, 073	3, 454	—	—
小    計	143, 579	4. 04	143, 578	4. 04	111, 395	32, 183	—	1
100        ～    105	26, 303	0. 74	26, 302	0. 74	21, 753	4, 549	—	1
105        ～    110	14, 120	0. 40	14, 120	0. 40	11, 941	2, 179	—	—
110        ～    115	13, 201	0. 37	13, 200	0. 37	11, 245	1, 955	—	1
115        ～    120	9, 452	0. 27	9, 452	0. 27	8, 219	1, 233	—	—
120        ～    125	11, 105	0. 31	11, 104	0. 31	9, 468	1, 636	—	1
小    計	74, 181	2. 09	74, 178	2. 09	62, 626	11, 552	—	3
125        ～    130	10, 015	0. 28	10, 015	0. 28	8, 754	1, 261	—	—
130        ～    135	6, 884	0. 19	6, 884	0. 19	5, 927	957	—	—
135        ～    140	5, 526	0. 16	5, 526	0. 16	4, 732	794	—	—
140        ～    145	5, 197	0. 15	5, 197	0. 15	4, 561	636	—	—
145        ～    150	3, 795	0. 11	3, 795	0. 11	3, 351	444	—	—
小    計	31, 417	0. 88	31, 417	0. 88	27, 325	4, 092	—	—
150        ～	61, 443	1. 73	61, 443	1. 73	53, 953	7, 490	—	—

第3表(続) 厚生年金保険(第1号) 標準賞与額別被保険者数(短時間労働者)

標準賞与額別被保険者数						
標準賞与額			合 計		男 子	女 子
			割合(%)			
総 計			33,112	100.00	7,944	25,168
万円以上		万円未満				
0.1	～	5	14,824	44.77	2,726	12,098
5	～	10	4,824	14.57	1,001	3,823
10	～	15	3,698	11.17	796	2,902
15	～	20	3,004	9.07	804	2,200
20	～	25	4,202	12.69	1,749	2,453
小 計			30,552	92.27	7,076	23,476
25	～	30	1,385	4.18	426	959
30	～	35	517	1.56	194	323
35	～	40	204	0.62	76	128
40	～	45	117	0.35	43	74
45	～	50	53	0.16	15	38
小 計			2,276	6.87	754	1,522
50	～	55	39	0.12	15	24
55	～	60	35	0.11	11	24
60	～	65	46	0.14	21	25
65	～	70	69	0.21	31	38
70	～	75	16	0.05	3	13
小 計			205	0.62	81	124
75	～	80	40	0.12	13	27
80	～	85	5	0.02	4	1
85	～	90	9	0.03	6	3
90	～	95	6	0.02	3	3
95	～	100	—	—	—	—
小 計			60	0.18	26	34
100	～	105	3	0.01	1	2
105	～	110	2	0.01	1	1
110	～	115	2	0.01	1	1
115	～	120	—	—	—	—
120	～	125	1	0.00	—	1
小 計			8	0.02	3	5
125	～	130	—	—	—	—
130	～	135	1	0.00	1	—
135	～	140	—	—	—	—
140	～	145	1	0.00	—	1
145	～	150	1	0.00	—	1
小 計			3	0.01	1	2
150	～		8	0.02	3	5

注. 被保険者数の男子には、坑内員を含む。

第4表 厚生年金保険（第1号） 都道府県別年金受給権者状況（厚生年金保険計）  
（月末現在）

都道府県別	合 計			老 齢 年 金			通 算 老 齢 年 金 ・25 年 未 満			障 害 年 金			遺 族 年 金			通算遺族年金	
	件数	年金額	（別掲）基礎年金額	件数	年金額	（別掲）基礎年金額	件数	年金額	（別掲）基礎年金額	件数	年金額	（別掲）基礎年金額	件数	年金額	（別掲）基礎年金額	件数	年金額
	千円	千円	千円	千円	千円	千円	千円	千円	千円	千円	千円	千円	千円	千円	千円	千円	千円
令和 2 年 8月	37,450,744	26,462,439,908	18,741,587,352	16,004,525	17,687,427,094	10,083,393,989	14,812,676	2,600,011,374	8,268,491,888	647,777	469,318,999	286,250,811	5,961,181	5,699,048,533	103,450,664	24,585	6,633,908
9月	37,482,559	26,467,031,353	18,774,591,102	16,018,720	17,687,428,859	10,101,023,176	14,823,886	2,602,468,410	8,281,388,288	649,907	470,478,875	287,582,133	5,965,687	5,700,075,764	104,597,504	24,359	6,579,445
10月	37,537,762	26,483,427,747	18,819,154,959	16,039,025	17,692,255,977	10,124,060,661	14,847,042	2,607,011,388	8,300,157,165	652,332	471,790,373	288,986,372	5,975,223	5,705,843,161	105,950,761	24,140	6,526,849
11月	37,564,501	26,482,448,616	18,847,801,808	16,049,187	17,687,189,081	10,139,235,004	14,857,869	2,609,201,922	8,311,604,701	653,773	472,414,271	289,882,986	5,979,757	5,707,171,943	107,079,119	23,915	6,471,399
12月	37,593,944	26,483,522,185	18,875,394,042	16,060,478	17,683,380,190	10,153,719,405	14,868,605	2,611,320,278	8,322,491,772	655,347	473,092,346	290,881,797	5,985,822	5,709,316,885	108,301,068	23,692	6,412,486
令和 3 年 1月	37,626,764	26,486,014,974	18,918,647,716	16,071,162	17,677,391,835	10,176,884,279	14,880,273	2,614,020,530	8,340,158,349	657,361	474,070,758	292,043,944	5,994,496	5,714,181,961	109,561,143	23,472	6,349,890
北 海 道	1,739,716	1,046,021,800	838,480,054	654,529	655,914,496	401,139,349	766,243	123,646,419	420,425,904	31,553	21,800,778	12,587,475	286,147	244,377,821	4,327,326	1,244	282,285
青 島 市	421,314	205,440,594	201,749,186	150,192	126,730,010	91,026,633	195,983	28,781,681	106,183,966	6,994	4,442,486	3,348,521	67,833	45,420,310	1,190,066	312	66,107
岩 手 県	419,908	235,817,572	213,742,466	177,455	154,182,314	111,685,222	165,659	26,249,073	97,428,843	7,485	4,884,325	3,201,967	69,047	50,444,072	1,426,433	262	57,788
宮 城 県	669,664	439,827,937	338,675,473	291,261	298,669,010	182,947,474	262,896	44,113,029	148,562,987	11,275	7,986,037	4,888,673	103,868	88,969,998	2,276,338	364	89,863
秋 田 県	373,176	202,163,677	184,862,768	156,040	131,216,170	96,011,220	148,083	22,696,418	85,408,744	6,065	3,959,511	2,481,899	62,697	44,228,632	960,904	291	62,945
山 形 県	376,300	219,157,183	195,636,004	177,527	150,807,061	111,312,845	134,399	21,670,319	80,336,335	6,778	4,393,114	2,930,474	57,347	42,226,936	1,056,350	249	59,753
福 島 県	613,137	380,906,537	309,734,303	281,924	258,739,486	175,380,401	225,736	38,340,161	127,685,959	11,087	7,458,312	4,650,140	94,056	76,290,236	2,017,803	334	78,342
茨 城 県	824,962	571,891,467	424,381,086	356,178	334,658	227,693,753	334,658	56,919,438	188,080,097	12,461	9,606,913	6,000,426	121,311	110,617,494	2,606,810	354	95,039
栃 木 県	578,081	392,313,888	294,430,119	254,171	270,215,001	161,311,187	228,516	39,823,166	127,015,756	9,064	6,486,039	4,233,906	86,060	75,722,724	1,869,271	270	66,958
群 馬 県	607,990	402,923,114	318,132,469	260,684	273,571,371	168,108,449	246,648	43,582,374	143,311,506	10,074	7,123,901	4,892,054	90,252	78,566,326	1,820,460	332	79,143
埼 玉 県	2,025,814	1,532,509,835	1,036,107,793	852,877	1,040,030,418	549,033,270	832,081	152,196,910	466,388,754	30,267	23,162,140	14,482,355	309,646	316,832,858	6,203,414	943	287,509
千 葉 県	1,739,351	1,357,417,379	893,546,649	734,083	925,685,421	474,902,891	707,392	126,029,929	400,496,991	27,635	21,075,622	12,970,913	269,437	284,388,460	5,175,855	804	237,947
東 京 都	3,175,361	2,491,026,901	1,557,656,286	1,292,158	1,633,182,314	807,390,407	1,312,341	262,827,171	715,495,867	53,544	41,058,100	24,924,813	515,012	553,140,169	9,845,201	2,306	735,354
新 潟 県	2,448,159	2,049,916,268	1,235,736,414	1,040,798	1,379,911,383	671,360,503	965,328	177,775,777	538,616,841	40,560	31,623,804	18,558,158	400,296	460,222,931	7,200,912	1,177	382,373
神 奈 川 県	790,970	517,960,084	413,714,354	381,196	354,582,486	243,567,336	269,356	46,499,936	162,430,111	14,013	9,566,245	5,392,951	125,928	107,198,283	2,323,956	477	113,135
富 山 県	385,752	282,999,550	203,530,624	196,128	195,325,769	127,382,648	117,079	20,948,736	72,291,086	6,643	4,699,793	2,800,839	65,611	61,955,730	1,056,050	291	69,522
石 川 県	377,000	256,009,547	196,930,193	176,475	172,971,793	112,521,220	133,811	24,888,196	80,198,204	7,114	4,880,250	3,125,594	59,276	53,186,006	1,085,175	324	83,302
福 山 県	267,261	187,835,791	139,750,092	138,016	132,623,121	87,376,388	83,238	15,848,742	49,732,319	5,003	3,482,351	1,864,537	40,848	35,832,864	776,848	156	38,713
山 梨 県	253,029	157,675,010	129,755,001	104,395	105,822,220	66,088,797	107,491	19,589,213	60,987,583	3,938	2,749,192	1,909,645	37,064	29,480,569	768,977	141	33,816
長 野 県	729,560	495,790,160	388,578,309	341,545	340,909,019	220,504,359	265,533	50,250,182	159,826,922	13,572	9,240,879	6,288,176	108,478	95,290,778	1,958,852	432	99,302
岐 阜 県	649,646	445,999,609	335,812,059	279,186	297,656,710	181,260,323	252,616	45,121,019	148,118,855	10,909	7,914,553	4,529,870	106,507	95,190,132	1,903,012	428	117,194
愛 知 県	1,219,280	894,390,174	634,323,641	564,864	614,014,358	364,328,736	444,309	81,874,372	257,872,704	20,852	15,177,792	8,708,508	188,513	183,113,881	3,413,692	742	209,750
静 岡 県	2,052,288	1,580,448,076	1,045,655,205	899,484	1,072,073,051	584,454,519	779,475	138,697,194	437,818,938	37,110	27,759,235	16,873,395	335,071	341,588,198	6,508,353	1,148	330,397
愛 知 県	572,342	409,605,246	297,512,724	257,086	279,785,004	166,510,294	213,507	37,113,849	124,940,612	10,201	7,327,185	4,506,744	91,213	85,291,648	1,555,074	335	87,560
滋 賀 県	419,430	311,559,704	218,372,066	191,006	214,715,470	123,489,514	155,206	27,819,686	90,351,879	7,380	5,483,190	3,126,139	65,560	63,472,724	1,404,533	278	68,634
京 都 府	760,909	540,865,693	377,237,038	317,106	357,015,382	198,785,468	308,929	56,189,196	171,118,782	13,263	9,790,634	5,410,110	121,015	117,703,848	1,922,677	596	166,632
大 阪 府	2,473,276	1,825,847,066	1,190,766,230	1,002,189	1,383,059,282	627,979,281	1,009,299	183,177,515	535,335,636	46,043	34,345,741	20,466,669	414,194	424,782,920	6,984,644	1,551	481,606
兵 庫 県	1,686,916	1,290,680,647	834,299,675	709,295	851,479,457	451,634,917	661,677	114,298,087	365,198,526	27,956	21,377,772	12,737,867	286,930	303,229,687	4,728,365	1,058	295,627
和 歌 山 県	415,613	311,177,023	209,274,679	169,130	209,906,375	109,080,350	172,056	28,382,169	96,129,606	6,540	4,972,488	3,027,399	67,619	67,839,405	1,037,324	268	76,604
山 陰 県	301,746	194,354,606	144,537,853	116,834	124,365,344	72,424,932	127,152	20,459,041	69,130,232	5,227	3,812,228	2,160,923	52,260	45,647,486	821,766	273	70,507
鳥 取 県	200,483	124,502,565	102,604,156	95,531	84,659,522	59,657,946	69,506	11,979,151	40,891,871	3,455	2,271,389	1,525,252	31,860	25,560,449	529,086	131	32,053
島 根 県	256,239	159,336,542	133,672,284	122,457	107,670,220	77,948,858	87,232	15,135,799	53,121,659	4,708	3,126,767	1,929,461	41,616	33,353,644	1,672,386	226	50,411
岡 山 県	639,674	453,093,171	330,821,314	302,471	310,931,577	193,450,972	222,723	38,007,210	130,557,579	11,566	8,219,199	5,165,868	102,492	95,831,767	1,646,895	422	103,419
山 口 県	926,512	677,310,488	471,392,917	419,265	455,211,018	268,632,522	335,157	57,536,035	193,297,521	17,212	12,481,718	7,036,263	154,206	151,904,778	2,426,611	672	176,938
徳 島 県	517,068	365,440,640	261,291,433	226,672	239,918,970	145,276,060	189,918	30,251,044	111,351,821	8,195	5,943,156	3,476,160	91,887	89,224,550	1,187,392	396	102,921
香 川 県	251,174	151,958,601	124,811,567	114,096	103,830,263	69,367,398	95,254	15,581,851	52,857,867	4,535	3,024,025	2,035,617	37,112	29,482,011	550,686	177	40,451
愛 媛 県	336,386	229,703,340	174,889,994	156,693	157,759,184	105,835,973	120,872	20,687,899	71,634,038	5,751	4,082,171	2,588,436	52,838	47,118,542	831,547	232	55,546
高 知 県	475,971	294,129,338	237,526,811	196,953	192,208,377	122,832,370	193,996	30,903,260	109,202,950	9,280	6,281,061	4,272,073	75,419	64,657,013	1,219,420	323	79,627
高 福 岡 県	249,353	144,966,848	122,006,470	105,704	105,875,630	63,666,769	102,019	16,845,078	55,981,964	4,460	2,959,934	1,802,892	36,979	29,238,778	554,846	191	47,429
佐 賀 県	1,521,439	1,036,036,336	735,383,110	645,923	677,936,642	398,989,690	597,058	98,951,250	318,679,421	29,993	20,959,383	13,348,431	247,398	237,892,601	4,365,567	1,067	296,459
長 崎 県	261,882	154,695,800	133,698,490	114,510	102,166,649	71,766,234	100,733										

第4表(続) 厚生年金保険(第1号) 都道府県別年金受給権者状況(厚生年金保険計)  
(新規裁定)

都道府県別		合 計			老 齢 年 金			通 算 老 齢 年 金 ・25 年 未 満			障 害 年 金			遺 族 年 金			通算遺族年金	
		件数	年金額	(別掲)基礎年金額	件数	年金額	(別掲)基礎年金額	件数	年金額	(別掲)基礎年金額	件数	年金額	(別掲)基礎年金額	件数	年金額	(別掲)基礎年金額	件数	年金額
		千円	千円	千円	千円	千円	千円	千円	千円	千円	千円	千円	千円	千円	千円	千円	千円	千円
令和 2 年	8月	113,969	71,695,003	8,900,876	40,479	38,141,284	2,603,232	44,681	7,873,121	3,420,470	3,692	2,567,155	1,780,267	25,115	23,112,951	1,096,907	2	*
	9月	121,687	77,627,334	9,587,495	44,158	42,156,116	2,818,034	47,087	8,461,268	3,690,638	4,041	2,840,474	1,904,858	26,400	24,169,425	1,173,965	1	*
	10月	146,812	92,421,252	11,540,262	53,055	49,895,376	3,486,719	58,060	10,306,562	4,591,337	4,410	3,067,194	2,077,316	31,286	29,152,004	1,384,890	1	*
	11月	123,284	77,125,086	9,349,883	43,934	41,040,220	2,857,105	48,930	8,672,046	3,784,115	3,420	2,397,382	1,566,599	26,998	25,014,945	1,142,064	2	*
	12月	123,812	77,794,480	9,391,261	44,445	41,428,851	2,752,855	47,857	8,523,643	3,747,740	3,505	2,389,746	1,645,704	28,003	25,451,896	1,244,962	2	*
令和 3 年 1月		137,212	88,049,950	10,144,443	49,553	46,955,717	3,016,949	52,807	9,412,575	3,991,272	3,989	2,786,743	1,833,109	30,862	28,894,837	1,303,113	1	*
北 海 道		5,932	3,282,355	416,037	1,908	1,614,720	122,838	2,419	393,399	201,706	146	101,097	51,796	1,459	1,173,139	39,696	-	-
	森 手	1,588	731,957	115,026	545	396,130	34,238	659	89,944	51,616	38	23,335	20,188	346	222,547	8,984	-	-
	岩 城	1,555	821,281	127,734	584	457,633	29,516	578	89,139	54,321	45	29,209	21,526	348	245,300	22,370	-	-
	宮 田	2,515	1,476,559	214,036	991	832,723	67,089	958	163,086	106,688	50	30,941	21,449	516	449,809	18,811	-	-
	秋 田	1,315	677,082	80,745	530	383,120	24,383	442	67,670	38,071	28	15,770	8,824	315	210,523	9,466	-	-
山 形 県		1,331	723,331	90,097	597	414,172	28,643	385	63,510	33,877	32	20,200	15,797	317	225,449	11,779	-	-
	福 島 城	2,367	1,420,683	178,421	993	809,605	55,652	773	133,461	72,519	55	36,202	29,710	546	441,415	20,539	-	-
	茨 城 木	3,003	1,903,646	220,314	1,059	1,035,621	63,982	1,188	207,753	88,618	85	60,686	39,605	671	599,587	28,110	-	-
	栃 群 馬	2,244	1,408,198	144,934	888	847,677	52,498	870	146,974	52,139	68	46,072	30,350	418	367,475	9,948	-	-
	新 潟	2,209	1,357,624	145,998	800	740,261	33,899	856	148,005	60,894	60	39,986	35,442	493	429,372	15,763	-	-
埼 玉 県		7,522	5,268,310	594,082	2,616	2,770,802	187,604	2,936	562,795	200,023	245	180,648	120,948	1,725	1,754,065	85,507	-	-
	千 葉 市	6,527	4,613,683	558,832	2,282	2,453,120	170,039	2,594	496,867	225,263	177	127,898	90,183	1,474	1,535,798	73,347	-	-
	東 奈 川	12,428	8,919,292	1,008,437	4,364	4,762,345	322,090	5,120	1,088,996	410,697	373	282,321	158,488	2,571	2,785,630	117,162	-	-
	神 奈 川 湯	9,159	6,990,509	709,160	3,273	3,716,951	235,200	3,568	701,987	255,000	272	208,309	126,920	2,046	2,363,262	92,040	-	-
	新 潟	2,615	1,677,975	174,467	1,128	924,374	61,334	739	130,082	54,119	72	47,019	25,914	676	576,500	33,100	-	-
富 山 県		1,169	826,082	67,828	514	447,604	15,561	305	50,854	15,837	42	33,405	22,562	308	294,219	13,868	-	-
	石 川 井	1,167	717,283	76,996	437	354,320	21,240	377	64,255	22,276	39	24,432	19,612	314	274,276	13,868	-	-
	福 山 梨	870	562,378	62,808	379	324,673	24,538	246	45,232	15,038	27	19,110	15,104	218	173,362	8,128	-	-
	山 野	1,012	585,435	79,630	374	329,011	26,876	407	76,635	31,744	27	16,036	14,189	204	163,752	6,821	-	-
	長 野	2,474	1,569,922	169,583	925	842,741	50,310	899	171,724	52,442	80	50,901	36,976	570	504,556	29,855	-	-
岐 阜 県		2,234	1,417,757	130,568	802	750,478	39,546	815	139,434	49,498	65	42,535	19,797	552	485,311	21,727	-	-
	静 岡 知	4,477	3,044,001	288,994	1,732	1,697,806	84,351	1,657	310,779	114,473	128	94,908	56,845	960	940,508	33,325	-	-
	愛 知 重	7,460	5,197,781	518,388	2,612	2,804,123	143,360	2,863	484,777	192,207	248	179,419	105,785	1,737	1,729,462	77,037	-	-
	滋 賀	2,073	1,327,278	147,823	763	737,291	42,552	797	134,132	60,772	65	43,234	27,204	448	412,621	17,294	-	-
	三 重	1,542	1,053,100	100,942	608	603,218	24,824	561	95,855	34,283	49	34,493	23,491	324	319,534	18,344	-	-
京 都 府		2,525	1,616,825	189,558	863	815,912	52,606	1,012	175,071	73,266	68	48,800	33,573	582	577,043	30,112	-	-
	大 阪 庫	8,888	5,750,568	720,185	2,884	2,873,564	201,606	3,654	680,064	268,729	322	221,204	160,317	2,028	1,975,736	89,534	-	-
	兵 庫 良	6,150	4,254,832	421,165	2,129	2,165,814	120,665	2,350	413,244	142,656	209	147,868	96,795	1,461	1,527,829	61,049	1	*
	和 歌 山	1,557	1,014,681	96,858	512	511,444	25,908	631	109,246	35,754	52	40,266	23,341	362	353,723	11,854	-	-
	和 歌 山	1,093	630,506	74,383	375	316,618	17,978	438	72,869	36,656	31	22,165	13,934	249	218,853	5,815	-	-
鳥 取 県		708	413,928	59,142	316	236,142	20,803	203	32,149	15,618	25	17,741	12,398	164	127,895	10,323	-	-
	島 根 山	822	483,040	41,786	369	275,770	7,129	223	34,390	19,901	14	7,219	5,472	216	165,662	9,284	-	-
	岡 山 島	2,153	1,451,992	130,326	830	778,457	43,594	745	124,258	47,357	49	32,354	25,357	529	516,923	14,017	-	-
	広 島 口	3,189	2,110,624	221,188	1,172	1,063,191	60,170	1,095	196,045	75,265	102	68,111	47,995	820	783,277	37,758	-	-
	山 口	1,597	1,043,540	97,522	538	486,244	30,409	543	87,093	43,220	33	25,477	14,609	483	444,726	9,284	-	-
徳 島 県		901	480,530	53,424	322	258,739	18,259	360	56,813	19,745	20	10,994	6,254	199	153,983	9,166	-	-
	香 川 媛	1,090	675,787	69,929	405	342,294	18,547	378	60,669	31,666	31	24,478	13,902	276	248,346	5,815	-	-
	愛 媛 知	1,670	952,198	122,393	598	506,678	31,931	647	109,145	53,314	48	30,137	25,400	377	306,237	11,747	-	-
	高 知 岡	938	503,126	73,571	354	279,501	20,066	377	59,823	35,711	21	13,406	10,973	186	150,396	6,821	-	-
	福 岡	5,611	3,441,418	423,276	2,043	1,839,959	133,198	2,167	363,138	152,082	147	100,753	72,621	1,254	1,137,568	65,375	-	-
佐 賀 県		995	510,556	77,120	379	284,537	23,646	397	58,100	39,061	33	23,165	13,257	186	144,753	1,157	-	-
	長 崎 本	1,714	870,395	122,380	595	467,967	32,247	743	115,658	61,300	43	27,960	18,531	333	258,809	10,302	-	-
	熊 本 分	2,086	1,065,262	149,793	815	607,991	39,438	853	144,838	73,751	46	29,827	21,537	372	282,606	15,067	-	-
	大 崎 崎	1,339	728,944	89,462	479	399,149	31,499	539	90,358	39,991	31	17,138	12,564	290	222,300	5,408	-	-
	宮 崎	1,522	719,496	125,812	525	385,840	32,849	652	101,463	54,520	47	29,299	19,660	298	202,894	18,783	-	-
鹿 児 島 県		2,110	1,043,803	167,273	792	609,550	46,554	872	136,909	74,408	53	32,508	24,016	393	264,837	22,295	-	-
	沖 縄	1,624	624,961	172,671	520	357,510	41,183	852	121,710	95,079	48	27,706	21,899	204	118,035	14,510	-	-
	そ の 他	142	89,434	23,344	34	42,325	4,502	64	12,172	8,099	-	-	-	44	34,937	10,744	-	-

注1. 厚生年金保険(第1号)の受給権者とは、厚生年金保険受給権者全体から、共済組合等の組合員等たる厚生年金保険の被保険者期間(平成27年9月以前の共済組合等の組合員等の期間を含む)のみの者を除き、さらに、障害厚生年金受給権者及び短期要件分の遺族厚生年金受給権者について、それぞれ初診日又は死亡日に共済組合等の組合員等であった者を除いた者をいう。

注2. 厚生年金保険(第1号)受給権者の年金額は、老齢給付及び遺族年金(長期要件)については、平成27年9月以前の厚生年金保険被保険者期間及び平成27年10月以降の第1号厚生年金被保険者期間に係る年金額であり、平成27年10月以降に受給権が発生した障害年金及び遺族年金(短期要件)については、共済組合等の組合員等たる厚生年金保険の被保険者期間(平成27年9月以前の共済組合等の組合員等の期間を含む)を含めて算出した年金額である。

第4表(続) 厚生年金保険(第1号) 都道府県別年金受給権者状況(厚生年金保険計)  
(失 権)

都道府県別	合 計			老 齢 年 金			通 算 老 齢 年 金 ・25 年 未 満			障 害 年 金			遺 族 年 金			通算遺族年金	
	件数	年金額	(別掲)基礎年金額	件数	年金額	(別掲)基礎年金額	件数	年金額	(別掲)基礎年金額	件数	年金額	(別掲)基礎年金額	件数	年金額	(別掲)基礎年金額	件数	年金額
	千円	千円	千円	千円	千円	千円	千円	千円	千円	千円	千円	千円	千円	千円	千円	千円	千円
令和 2 年 8月	86,083	74,353,121	37,366,739	34,928	46,406,905	20,871,936	29,115	6,546,091	15,371,217	1,864	1,569,577	893,322	19,955	19,769,564	230,264	221	60,985
9月	93,898	81,322,400	40,596,599	38,136	50,556,681	22,773,100	31,353	7,002,942	16,617,870	2,001	1,685,357	970,188	22,180	22,022,863	235,441	228	54,557
10月	96,296	83,857,689	42,250,968	39,841	52,797,364	23,953,038	32,018	7,221,949	17,058,865	2,108	1,772,511	1,032,707	22,108	22,012,668	206,358	221	53,196
11月	99,479	85,895,622	43,785,150	40,946	54,006,488	24,585,915	33,472	7,569,377	17,991,336	2,097	1,790,077	1,021,792	22,735	22,473,286	186,105	229	56,394
12月	95,658	82,412,458	41,698,639	39,016	51,280,755	23,292,028	32,216	7,253,429	17,201,730	2,007	1,699,176	992,093	22,193	22,119,620	212,788	226	59,478
令和 3 年 1月	97,025	83,739,747	42,558,461	39,916	52,382,113	23,974,878	32,399	7,179,108	17,393,481	2,053	1,758,799	977,823	22,433	22,355,989	212,279	224	63,738
北 海 道	4,770	3,623,986	1,974,765	1,716	2,125,815	962,309	1,861	384,144	960,402	96	82,375	43,027	1,089	1,029,845	9,027	8	1,806
青 森 県	1,038	625,935	449,562	344	356,732	203,687	439	77,383	231,417	16	11,316	9,771	235	179,269	4,687	4	1,236
岩 手 県	1,080	733,548	473,548	378	432,310	229,754	400	75,717	226,948	31	22,683	15,048	268	201,756	1,799	3	1,082
宮 城 県	1,627	1,326,365	720,397	676	869,852	409,308	545	112,000	281,556	37	28,851	22,395	364	315,176	7,138	5	485
伊 豆 群 島	1,032	652,913	427,433	346	377,840	195,685	397	69,964	219,326	20	17,584	11,139	264	186,781	1,282	5	745
山 形 県	938	624,995	424,332	363	402,386	219,595	346	64,638	190,942	20	14,093	12,371	208	143,799	1,424	1	*
福 島 県	1,678	1,213,856	741,960	661	746,100	394,531	592	115,328	325,432	33	27,396	15,178	388	324,442	6,818	4	591
茨 城 県	1,831	1,570,867	838,173	797	1,037,811	495,882	582	133,196	318,523	43	33,158	17,200	408	366,437	6,568	1	*
栃 木 県	1,377	1,054,505	598,293	494	594,149	313,217	512	115,702	274,719	28	24,063	10,358	338	319,814	-	5	777
東 京 都	1,681	1,308,903	764,955	648	812,060	393,655	624	139,237	345,999	38	32,142	20,549	370	325,155	4,752	1	*
埼 玉 県	4,815	4,469,762	2,168,380	2,050	2,850,983	1,271,877	1,544	354,863	828,678	115	98,699	52,272	1,096	1,161,337	15,553	10	3,881
千 葉 県	4,159	4,066,337	1,932,497	1,857	2,697,621	1,175,304	1,294	295,402	701,852	89	79,223	43,404	912	992,387	11,937	7	1,702
東 京 都	8,226	8,077,728	3,584,852	3,346	4,962,950	2,015,745	2,743	672,483	1,473,218	159	143,799	73,857	1,957	2,291,224	22,031	21	7,272
神 奈 川 県	6,103	6,527,049	2,724,095	2,718	4,210,405	1,687,092	1,780	430,317	959,683	128	118,486	62,952	1,469	1,764,914	14,368	8	2,927
新 潟 県	2,103	1,655,820	918,851	853	1,003,601	511,964	684	148,552	382,793	41	32,690	19,933	521	469,627	4,160	4	1,350
富 山 県	824	717,147	369,566	386	484,703	228,589	238	52,138	133,550	11	8,839	6,644	188	171,179	782	1	*
石 川 県	1,043	857,825	467,222	450	548,593	262,097	356	84,912	193,371	17	14,233	8,599	216	208,593	3,155	4	1,494
福 山 県	758	569,041	332,677	313	356,809	189,567	240	56,646	131,528	19	17,650	10,010	181	136,301	1,572	5	1,635
山 梨 県	628	463,535	282,255	241	281,123	141,162	245	57,688	133,456	10	7,943	6,840	131	116,506	797	1	*
長 野 県	1,878	1,468,870	847,569	801	942,441	476,235	617	133,377	349,184	32	23,964	18,655	426	368,627	3,585	2	*
岐 阜 県	1,752	1,437,550	780,111	704	871,186	436,578	589	148,514	329,571	36	29,851	12,731	420	387,421	1,232	3	577
静 岡 県	3,214	2,796,401	1,451,064	1,419	1,800,236	871,405	993	224,566	547,217	63	52,186	26,381	729	716,859	6,061	10	2,554
愛 知 県	5,431	5,094,110	2,467,080	2,428	3,257,315	1,504,467	1,631	378,247	892,024	126	115,346	58,809	1,236	1,340,160	11,779	10	3,042
三 重 県	1,540	1,262,917	686,054	607	780,891	365,326	523	112,995	300,260	34	27,092	18,397	373	341,060	2,071	3	880
滋 賀 県	1,086	966,389	485,451	451	613,539	273,403	356	86,595	197,977	30	24,600	13,289	248	241,368	782	1	*
京 都 府	1,834	1,636,238	767,941	761	1,020,085	452,429	596	144,899	294,653	38	34,468	18,759	438	436,330	2,100	1	*
大 阪 府	6,855	6,293,810	3,010,656	2,902	3,964,227	1,735,656	2,278	529,903	1,175,020	164	142,913	85,813	1,499	1,652,207	14,168	12	4,560
兵 庫 県	4,608	4,422,861	1,999,794	1,926	2,745,070	1,185,698	1,463	326,684	765,048	78	73,695	39,551	1,123	1,271,273	9,496	18	6,138
和 歌 山 県	969	904,183	427,854	403	587,603	249,330	322	71,831	163,874	23	22,564	13,188	218	221,332	1,461	3	853
鳥 取 県	813	638,085	329,191	310	399,316	175,377	291	58,182	146,264	15	13,333	5,081	195	166,641	2,470	2	*
島 根 県	536	376,932	228,971	215	228,844	128,454	183	37,183	95,494	5	3,967	3,518	130	106,537	1,505	3	402
岡 山 県	663	484,301	284,724	268	294,075	154,161	223	45,931	123,517	12	10,533	4,749	159	133,658	2,296	1	*
広 島 県	1,831	1,536,738	799,445	833	998,718	478,206	537	116,725	300,827	39	31,218	17,782	418	389,297	2,630	4	780
山 口 県	2,447	2,164,831	1,055,656	1,074	1,354,590	631,985	732	169,604	391,073	66	57,572	27,980	570	581,318	4,617	5	1,748
徳 島 県	1,555	1,373,487	651,570	646	824,159	378,535	467	100,559	256,602	32	29,397	14,852	403	417,804	1,581	7	1,568
香 川 県	601	427,920	258,677	246	268,136	135,488	214	43,001	118,304	10	6,972	4,886	130	109,701	-	1	*
愛 媛 県	924	706,304	419,816	388	457,673	230,493	329	72,498	184,220	10	10,471	4,299	195	165,396	804	2	*
高 知 県	1,219	923,938	544,889	489	590,503	293,578	448	89,305	237,781	22	16,016	11,139	257	227,667	2,391	3	447
富 山 県	661	497,055	275,196	268	315,544	148,407	240	51,756	121,695	8	5,033	3,518	143	124,244	1,577	2	*
佐 賀 県	3,871	3,371,829	1,606,285	1,589	2,035,934	920,739	1,228	260,173	640,292	94	83,194	39,123	948	989,031	6,130	12	3,497
大 分 県	683	473,477	290,449	239	262,802	140,849	251	55,051	137,658	20	16,396	9,576	173	139,228	2,366	-	-
長 崎 県	1,160	884,975	462,921	419	510,846	229,419	421	82,251	221,435	23	20,841	9,771	291	269,377	2,295	6	1,659
熊 本 県	1,287	866,564	561,296	475	516,282	276,098	477	86,838	268,551	36	28,548	14,296	295	233,534	2,352	4	1,362
宮 崎 県	941	693,381	394,189	372	435,436	206,478	340	68,602	170,515	25	16,195	16,416	198	171,147	780	6	2,001
鹿 児 島 県	1,002	627,375	425,841	344	366,396	192,015	415	77,203	225,664	19	15,071	5,081	221	168,212	3,081	3	494
那 覇 市	1,407	916,397	623,276	511	569,547	292,013	565	108,628	311,732	32	24,933	15,993	297	213,086	3,538	2	*
沖 縄 県	504	320,552	218,441	175	199,014	105,347	229	52,170	109,856	10	7,208	2,736	90	62,161	501	-	-
そ の 他	42	32,161	10,244	16	19,862	5,686	19	5,526	3,778	-	-	-	7	6,773	780	-	-

注1. 厚生年金保険(第1号)の受給権者とは、厚生年金保険受給権者全体から、共済組合等の組合員等たる厚生年金保険の被保険者期間(平成27年9月以前の共済組合等の組合員等の期間を含む)のみの者を除き、さらに、障害厚生年金受給権者及び短期要件分の遺族厚生年金受給権者について、それぞれ初診日又は死亡日に共済組合等の組合員等であった者を除いた者をいう。

注2. 厚生年金保険(第1号)受給権者の年金額は、老齢給付及び遺族年金(長期要件)については、平成27年9月以前の厚生年金保険被保険者期間及び平成27年10月以降の第1号厚生年金被保険者期間に係る年金額であり、平成27年10月以降に受給権が発生した障害年金及び遺族年金(短期要件)については、共済組合等の組合員等たる厚生年金保険の被保険者期間(平成27年9月以前の共済組合等の組合員等の期間を含む)を含めて算出した年金額である。



第4表(続) 厚生年金保険(第1号) 都道府県別年金受給権者状況(厚生年金保険計(旧共済組合を除く))  
(月末現在)

都道府県別	合 計			老 齢 年 金			通 算 老 齢 年 金 ・ 25 年 未 満			障 害 年 金			遺 族 年 金			通算遺族年金	
	件数	年金額	(別掲)基礎年金額	件数	年金額	(別掲)基礎年金額	件数	年金額	(別掲)基礎年金額	件数	年金額	(別掲)基礎年金額	件数	年金額	(別掲)基礎年金額	件数	年金額
	千円	千円	千円	千円	千円	千円	千円	千円	千円	千円	千円	千円	千円	千円	千円	千円	千円
令和 2 年 8月	37,086,252	26,048,783,945	18,588,972,692	15,795,676	17,382,553,692	9,979,880,396	14,742,042	2,584,374,266	8,220,942,267	643,209	465,335,627	284,701,379	5,881,261	5,610,012,010	103,448,650	24,064	6,508,350
9月	37,120,202	26,056,639,461	18,622,513,247	15,811,186	17,385,041,385	9,997,902,277	14,753,530	2,586,923,332	8,233,979,064	645,359	466,519,647	286,036,414	5,886,284	5,611,700,050	104,595,491	23,843	6,455,046
10月	37,177,567	26,076,330,789	18,667,564,184	15,832,842	17,392,386,713	10,021,318,923	14,776,947	2,591,556,650	8,252,850,057	647,808	467,863,650	287,446,457	5,896,340	5,618,120,687	105,948,748	23,630	6,403,089
11月	37,206,671	26,078,822,353	18,696,882,142	15,844,459	17,389,985,261	10,036,951,679	14,788,135	2,593,857,086	8,264,508,138	649,269	468,515,168	288,345,220	5,901,397	5,620,115,945	107,077,105	23,411	6,348,892
12月	37,238,270	26,083,175,975	18,725,078,050	15,857,100	17,388,693,197	10,051,874,285	14,799,113	2,596,051,423	8,275,550,096	650,866	469,211,373	289,353,608	5,907,998	5,622,929,077	108,300,061	23,193	6,290,905
令和 3 年 1月	37,273,365	26,089,151,913	18,768,943,875	15,869,198	17,385,389,200	10,075,481,207	14,811,065	2,598,845,892	8,293,381,500	652,911	470,226,758	290,521,031	5,917,210	5,628,459,292	109,560,136	22,981	6,230,770
北 海 道	1,713,625	1,015,743,525	827,878,291	640,720	635,034,248	394,035,238	761,178	122,604,789	417,042,576	31,178	21,454,728	12,473,152	279,342	236,374,335	4,327,326	1,207	275,425
青 森 県	416,249	200,542,197	199,697,409	147,973	123,616,741	89,889,924	194,643	28,512,336	105,299,384	6,913	4,385,859	3,318,034	66,415	43,963,145	1,190,066	305	64,116
岩 手 県	412,722	228,287,315	210,744,850	173,764	148,836,618	109,853,923	164,005	25,945,865	96,291,283	7,390	4,801,150	3,173,210	67,313	48,648,405	1,426,433	250	55,277
宮 城 県	661,027	429,538,525	335,235,300	286,266	290,994,291	180,588,249	261,347	43,767,894	147,517,215	11,184	7,907,641	4,853,497	101,878	86,782,060	2,276,338	352	86,638
秋 田 県	366,054	195,805,835	182,232,294	152,750	126,835,470	94,370,173	146,681	22,414,934	84,454,133	5,981	3,897,195	2,448,090	61,132	42,598,257	959,898	279	59,979
山 形 県	371,068	213,556,817	193,407,787	174,343	146,558,926	109,730,372	133,510	21,488,407	79,719,153	6,703	4,334,128	2,901,912	56,267	41,116,248	1,056,350	245	59,108
福 島 県	605,565	372,067,284	306,834,541	277,484	252,205,226	173,344,024	224,511	38,081,132	126,857,947	10,993	7,378,788	4,614,768	92,253	74,327,373	2,017,803	324	74,765
茨 城 県	817,953	564,010,705	421,383,302	351,961	386,346,817	225,478,137	333,512	56,633,722	127,324,145	12,377	9,001,640	5,974,210	119,761	108,936,760	2,606,810	342	91,766
栃 木 県	572,720	386,347,311	292,198,686	251,026	265,871,067	159,723,275	227,613	39,603,006	126,406,717	8,982	6,420,519	4,199,423	84,834	74,386,859	1,869,271	265	65,860
群 馬 県	602,213	396,731,960	315,648,556	257,464	268,999,822	166,533,277	245,361	43,303,100	142,428,561	10,002	7,064,996	4,866,258	89,062	77,287,474	1,820,460	324	76,568
埼 千 東 新 神 奈 川 湯	2,015,552	1,518,798,968	1,032,065,576	846,516	1,029,722,935	545,880,856	830,786	151,885,643	465,540,215	30,142	23,045,095	14,441,090	307,175	313,860,738	6,203,414	933	284,557
	1,728,593	1,343,675,485	889,120,391	727,451	915,337,443	471,496,265	705,917	125,686,068	399,521,554	27,498	20,942,967	12,926,717	266,936	281,473,813	5,175,855	791	235,194
	3,163,817	2,473,910,231	1,553,407,014	1,284,884	1,620,379,484	803,987,491	1,311,072	262,490,791	714,690,940	53,426	40,943,333	24,883,383	512,134	549,362,860	9,845,201	2,301	733,762
	2,436,763	2,033,768,678	1,231,413,685	1,033,642	1,367,616,280	667,990,657	963,924	177,434,747	537,698,939	40,451	31,523,473	18,523,177	397,583	456,815,842	7,200,912	1,163	378,336
	366,054	505,801,302	409,012,294	374,925	345,498,984	240,419,311	267,198	46,018,154	160,916,783	13,884	9,461,942	5,352,244	123,586	104,712,646	2,323,956	461	109,577
富 山 県	380,868	277,977,268	201,326,601	193,210	191,485,539	125,917,698	116,056	20,724,492	71,572,338	6,585	4,654,033	2,780,515	64,732	61,044,880	1,056,050	285	68,324
石 川 県	371,852	250,169,846	194,770,411	173,160	168,472,280	110,891,458	133,060	24,719,336	79,678,932	7,065	4,835,687	3,114,846	58,251	52,061,250	1,085,175	316	81,292
福 石 山 山 梨 県	263,386	183,879,382	138,065,219	135,729	129,626,303	86,284,481	82,405	15,654,876	49,156,941	4,947	3,446,458	1,846,949	40,151	35,113,674	776,848	154	38,071
	250,157	154,701,098	128,468,877	102,716	103,634,377	65,190,513	106,947	19,456,679	60,622,861	3,890	2,713,241	1,886,526	36,469	28,864,025	768,977	135	32,775
	716,589	482,441,688	382,448,165	334,426	330,911,161	216,765,056	262,196	49,467,061	157,492,812	13,415	9,112,101	6,231,444	106,139	92,855,979	1,958,852	413	95,387
岐 阜 県	642,684	438,995,496	332,509,324	275,343	292,578,429	179,155,471	250,933	44,692,611	146,945,986	10,829	7,841,666	4,504,855	105,162	93,768,433	1,903,012	417	114,356
静 岡 県	1,207,008	880,675,155	629,046,282	557,729	603,793,295	360,736,417	441,861	81,304,805	256,232,056	20,730	15,076,923	8,664,117	185,965	180,295,414	3,413,692	723	204,718
愛 知 県	2,040,822	1,567,710,952	1,040,389,705	892,992	1,602,566,107	580,991,248	776,850	138,123,138	436,066,465	36,972	27,629,712	16,823,639	332,871	339,064,762	6,508,353	1,137	327,233
三 重 県	565,548	402,676,475	294,369,810	253,098	279,557,023	164,395,059	212,009	36,755,346	123,938,368	10,119	7,260,549	4,481,309	89,995	84,017,909	1,555,074	327	85,647
滋 賀 県	413,955	305,167,540	216,181,643	187,590	204,910,404	121,833,005	154,416	27,627,281	89,842,569	7,310	5,422,675	3,101,516	64,369	62,139,900	1,404,533	270	67,281
京 大 兵 奈 和 歌 都 阪 庫 良 山 歌	754,448	532,936,295	374,666,291	312,921	350,860,901	196,845,095	308,041	55,961,512	170,515,993	13,172	9,706,877	5,382,526	119,727	116,242,603	1,922,677	587	164,401
	2,464,640	1,814,674,774	1,187,255,707	996,510	1,174,526,214	625,091,008	1,008,359	182,972,064	534,739,572	45,938	34,249,988	20,440,482	412,291	422,447,515	6,984,644	1,542	478,993
	1,674,640	1,276,533,984	829,077,580	701,760	840,924,127	447,791,771	659,704	113,856,907	363,867,682	27,812	21,250,788	12,689,762	284,317	300,209,446	4,728,365	1,047	292,715
	412,225	307,068,107	207,848,189	166,956	206,788,535	107,966,477	171,613	28,269,574	95,837,313	6,490	4,929,834	3,007,075	66,904	67,004,882	1,037,324	262	75,282
	297,817	190,430,704	142,811,190	114,392	121,395,081	71,190,507	126,441	20,285,915	68,655,777	5,176	3,767,904	2,143,139	51,542	44,913,487	821,766	266	68,316
鳥 島 岡 山 岐 山 島 口	196,195	120,274,832	100,786,366	93,317	81,661,214	58,600,730	68,424	11,757,648	40,145,760	3,411	2,232,098	1,510,790	30,917	24,592,890	529,086	126	30,984
	250,936	154,524,362	131,244,619	119,583	104,214,752	76,476,187	85,899	14,843,432	52,199,106	4,634	3,070,238	1,897,021	40,600	32,347,029	672,306	220	48,910
	631,151	444,148,560	326,989,755	297,555	304,259,083	190,919,828	220,910	37,619,292	129,289,066	11,466	8,126,743	5,133,427	100,808	94,042,312	1,646,895	412	101,130
	914,414	663,985,383	466,177,977	412,474	445,416,199	265,252,400	332,550	56,975,547	191,502,629	17,084	12,368,953	6,996,337	151,658	149,053,682	2,426,611	648	171,002
	508,628	356,385,464	257,819,224	222,101	233,564,214	143,035,507	188,168	29,880,974	110,153,387	8,098	5,861,612	3,442,988	89,875	86,978,464	1,187,392	386	100,201
徳 香 愛 高 福 島 川 媛 知 高 福	247,582	148,352,664	123,235,014	112,009	101,076,346	68,331,563	94,444	15,391,735	52,333,955	4,468	2,961,236	2,018,810	36,493	28,884,168	550,686	168	39,179
	331,257	223,651,357	172,746,937	153,646	153,124,718	98,362,040	119,887	20,483,328	70,981,720	5,686	4,010,505	2,571,630	51,814	45,978,653	831,547	224	54,152
	468,547	287,432,049	233,897,779	193,267	187,302,095	120,784,706	191,662	30,436,395	107,650,504	9,196	6,214,103	4,243,150	74,107	63,400,890	1,219,420	315	78,565
	245,474	141,639,152	120,107,580	103,775	93,421,373	62,646,142	100,694	16,541,979	55,115,426	4,422	2,930,725	1,791,166	36,396	28,699,906	554,846	187	45,979
	1,508,600	1,019,561,768	730,758,500	638,113	665,884,733	395,445,567	595,535	98,638,060	317,659,185	29,850	20,835,528	13,288,181	244,052	233,912,035	4,365,567	1,050	291,412
佐 長 熊 大 宮 賀 崎 本 分 崎	257,871	150,406,532	132,065,784	112,399	99,181,296	70,726,477	99,913	16,205,272	58,195,096	5,023							

第4表(続) 厚生年金保険(第1号) 都道府県別年金受給権者状況(厚生年金保険計(旧共済組合を除く))  
(新規裁定)

都道府県別	合 計			老 齢 年 金			通 算 老 齢 年 金 ・ 25 年 未 満			障 害 年 金			遺 族 年 金			通算遺族年金	
	件数	年金額	(別掲)基礎年金額	件数	年金額	(別掲)基礎年金額	件数	年金額	(別掲)基礎年金額	件数	年金額	(別掲)基礎年金額	件数	年金額	(別掲)基礎年金額	件数	年金額
		千円	千円		千円	千円		千円	千円		千円	千円		千円	千円		千円
令和 2 年 8月	113,907	71,687,839	8,873,671	40,477	38,139,742	2,603,232	44,628	7,871,171	3,394,046	3,691	2,566,749	1,779,486	25,109	23,109,686	1,096,907	2	*
9月	121,612	77,622,105	9,552,686	44,158	42,156,116	2,818,034	47,015	8,458,575	3,655,829	4,041	2,840,474	1,904,858	26,397	24,166,888	1,173,965	1	*
10月	146,753	92,417,696	11,503,288	53,055	49,895,376	3,486,719	58,003	10,304,355	4,554,363	4,410	3,067,194	2,077,316	31,284	29,150,654	1,384,890	1	*
11月	123,226	77,122,306	9,323,863	43,934	41,400,220	2,857,105	48,873	8,669,514	3,758,095	3,420	2,397,382	1,566,599	26,997	25,014,697	1,142,064	2	*
12月	123,746	77,790,271	9,352,251	44,445	41,428,851	2,752,855	47,791	8,519,433	3,708,730	3,505	2,389,746	1,645,704	28,003	25,451,896	1,244,962	2	*
令和 3 年 1月	137,150	88,047,337	10,111,145	49,553	46,955,717	3,016,949	52,746	9,409,989	3,957,974	3,989	2,786,743	1,833,109	30,861	28,894,809	1,303,113	1	*
北 海 道	5,927	3,281,999	413,428	1,908	1,614,720	122,838	2,414	393,043	199,098	146	101,097	51,796	1,459	1,173,139	39,696	-	-
	1,587	731,947	114,245	545	396,130	34,238	658	89,934	50,834	38	23,335	20,188	346	222,547	8,984	-	-
	1,553	821,259	126,531	584	457,633	29,516	576	89,117	53,118	45	29,209	21,526	348	245,300	22,370	-	-
	2,513	1,476,474	212,511	991	832,723	67,089	956	163,000	105,163	50	30,941	21,449	516	449,809	18,811	-	-
	1,314	677,065	80,001	530	383,120	24,383	441	67,653	37,328	28	15,770	8,824	315	210,523	9,466	-	-
山 形 県	1,330	723,279	89,565	597	414,172	28,643	384	63,458	33,345	32	20,200	15,797	317	225,449	11,779	-	-
	2,367	1,420,683	178,421	993	809,605	55,652	773	133,461	72,519	55	36,202	29,710	546	441,415	20,539	-	-
	3,002	1,903,638	220,314	1,059	1,035,621	63,982	1,187	207,745	88,618	85	60,686	39,605	671	599,587	28,110	-	-
	2,244	1,408,198	144,934	888	847,677	52,498	870	146,974	52,139	68	46,072	30,350	418	367,475	9,948	-	-
	2,208	1,357,580	145,348	800	740,261	33,899	855	147,961	60,244	60	39,986	35,442	493	429,372	15,763	-	-
埼 玉 県	7,521	5,268,268	593,555	2,616	2,770,802	187,604	2,935	562,753	199,496	245	180,648	120,948	1,725	1,754,065	85,507	-	-
	6,526	4,613,641	558,084	2,282	2,453,120	170,039	2,593	496,824	224,516	177	127,898	90,183	1,474	1,535,798	73,347	-	-
	12,424	8,918,973	1,006,313	4,364	4,762,345	322,090	5,116	1,088,677	408,573	373	282,321	158,488	2,571	2,785,630	117,162	-	-
	9,159	6,990,509	709,160	3,273	3,716,951	235,200	3,568	701,987	255,000	272	208,309	126,920	2,046	2,363,262	92,040	-	-
	2,615	1,677,975	174,467	1,128	924,374	61,334	739	130,082	54,119	72	47,019	25,914	676	576,500	33,100	-	-
富 山 県	1,169	826,082	67,828	514	447,604	15,561	305	50,854	15,837	42	33,405	22,562	308	294,219	13,868	-	-
	1,167	717,283	76,996	437	354,320	21,240	377	64,255	22,276	39	24,432	19,612	314	274,276	13,868	-	-
	868	562,371	62,026	379	324,673	24,538	244	45,226	14,256	27	19,110	15,104	218	173,362	8,128	-	-
	1,011	585,279	78,849	374	329,011	26,876	406	76,479	30,963	27	16,036	14,189	204	163,752	6,821	-	-
	2,474	1,569,922	169,583	925	842,741	50,310	899	171,724	52,442	80	50,901	36,976	570	504,556	29,855	-	-
岐 玉 県	2,234	1,417,757	130,568	802	750,478	39,546	815	139,434	49,498	65	42,535	19,797	552	485,311	21,727	-	-
	4,471	3,043,931	287,258	1,732	1,697,806	84,351	1,651	310,709	112,737	128	94,908	56,845	960	940,508	33,325	-	-
	7,455	5,197,561	516,435	2,612	2,804,123	143,360	2,858	484,558	190,254	248	179,419	105,785	1,737	1,729,462	77,037	-	-
	2,073	1,327,278	147,823	763	737,291	42,552	797	134,132	60,772	65	43,234	27,204	448	412,621	17,294	-	-
	1,541	1,053,092	99,983	608	603,218	24,824	560	95,847	33,324	49	34,493	23,491	324	319,534	18,344	-	-
京 大 阪 府	2,524	1,616,774	188,788	863	815,912	52,606	1,011	175,020	72,497	68	48,800	33,573	582	577,043	30,112	-	-
	8,885	5,750,400	718,509	2,884	2,873,564	201,606	3,651	679,897	267,053	322	221,204	160,317	2,028	1,975,736	89,534	-	-
	6,150	4,254,832	421,165	2,129	2,165,814	120,665	2,350	413,244	142,656	209	147,868	96,795	1,461	1,527,829	61,049	1	*
	1,557	1,014,681	96,858	512	511,444	25,908	631	109,246	35,754	52	40,266	23,341	362	353,723	11,854	-	-
	1,092	630,482	73,970	375	216,618	17,978	437	72,844	36,243	31	22,165	13,934	249	218,853	5,815	-	-
鳥 取 県	706	413,753	58,361	316	236,142	20,803	201	31,975	14,837	25	17,741	12,398	164	127,895	10,323	-	-
	821	483,031	41,786	369	275,770	7,129	222	34,381	19,901	14	7,219	5,472	216	165,662	9,284	-	-
	2,152	1,451,971	129,391	830	778,457	43,594	744	124,237	46,423	49	32,354	25,357	529	516,923	14,017	-	-
	3,188	2,110,595	220,475	1,172	1,063,191	60,170	1,094	196,016	74,552	102	68,111	47,995	820	783,277	37,758	-	-
	1,597	1,043,540	97,522	538	486,244	30,409	543	87,093	43,220	33	25,477	14,609	483	444,726	9,284	-	-
徳 香 愛 高 福 県	900	480,518	52,642	322	258,739	18,259	359	56,802	18,964	20	10,994	6,254	199	153,983	9,166	-	-
	1,089	675,770	69,148	405	342,294	18,547	377	60,652	30,884	31	24,478	13,902	276	248,346	5,815	-	-
	1,670	952,198	122,393	598	506,678	31,931	647	109,145	53,314	48	30,137	25,400	377	306,237	11,747	-	-
	937	503,067	72,856	354	279,501	20,066	376	59,765	34,996	21	13,406	10,973	186	150,396	6,821	-	-
	5,610	3,441,380	422,668	2,043	1,839,959	133,198	2,166	363,101	151,474	147	100,753	72,621	1,254	1,137,568	65,375	-	-
佐 長 熊 大 宮 県	995	510,556	77,120	379	284,537	23,646	397	58,100	39,061	33	23,165	13,257	186	144,753	1,157	-	-
	1,712	870,359	121,534	595	467,967	32,247	741	115,622	60,454	43	27,960	18,531	333	258,809	10,302	-	-
	2,085	1,065,193	149,036	815	607,991	39,438	852	144,770	72,994	46	29,827	21,537	372	282,606	15,067	-	-
	1,339	728,944	89,462	479	399,149	31,499	539	90,358	39,991	31	17,138	12,564	290	222,300	5,408	-	-
	1,520	719,349	124,704	525	385,840	32,849	650	101,316	53,412	47	29,299	19,660	298	202,894	18,783	-	-
鹿 児 島 沖 縄 県	2,103	1,043,536	163,256	792	609,550	46,554	866	136,670	70,391	53	32,508	24,016	392	264,809	22,295	-	-
	1,623	624,928	171,929	520	357,510	41,183	851	121,677	94,337	48	27,706	21,899	204	118,035	14,510	-	-
	142	89,434	23,344	34	42,325	4,502	64	12,172	8,099	-	-	-	44	34,937	10,744	-	-

注1．厚生年金保険(第1号)の受給権者とは、厚生年金保険受給権者全体から、共済組合等の組合員等たる厚生年金保険の被保険者期間(平成27年9月以前の共済組合等の組合員等の期間を含む)のみの者を除き、さらに、障害厚生年金受給権者及び短期要件分の遺族厚生年金受給権者について、それぞれ初診日又は死亡日に共済組合等の組合員等であった者を除いた者をいう。

2．厚生年金保険(第1号)受給権者の年金額は、老齢給付及び遺族年金(長期要件)については、平成27年9月以前の厚生年金保険被保険者期間及び平成27年10月以降の第1号厚生年金被保険者期間に係る年金額であり、平成27年10月以降に受給権が発生した障害年金及び遺族年金(短期要件)については、共済組合等の組合員等たる厚生年金保険の被保険者期間(平成27年9月以前の共済組合等の組合員等の期間を含む)を含めて算出した年金額である。

3．「旧共済組合」は、厚生年金保険に統合された時点で旧J R共済、旧NTT共済、旧J T共済又は旧農林共済の受給権が発生していた者及びその者の当該年の年金額である。

第4表(続) 厚生年金保険(第1号) 都道府県別年金受給権者状況(厚生年金保険計(旧共済組合を除く))  
(失 権)

都道府県別	合 計			老 齢 年 金			通 算 老 齢 年 金 ・ 25 年 未 満			障 害 年 金			遺 族 年 金			通算遺族年金	
	件数	年金額	(別掲)基礎年金額	件数	年金額	(別掲)基礎年金額	件数	年金額	(別掲)基礎年金額	件数	年金額	(別掲)基礎年金額	件数	年金額	(別掲)基礎年金額	件数	年金額
	千円	千円	千円	千円	千円	千円	千円	千円	千円	千円	千円	千円	千円	千円	千円	千円	千円
令和 2 年 8月	84,016	71,275,939	36,850,998	33,656	44,002,552	20,508,781	28,801	6,456,968	15,225,906	1,853	1,557,542	888,379	19,490	19,198,701	227,932	216	60,177
9月	91,668	78,038,217	40,068,329	36,807	48,047,557	22,403,273	30,997	6,907,304	16,465,415	1,981	1,661,438	966,475	21,660	21,368,520	233,167	223	53,398
10月	94,042	80,521,991	41,711,669	38,464	50,240,357	23,563,418	31,696	7,128,770	16,916,141	2,084	1,740,456	1,026,453	21,583	21,359,851	205,656	215	52,557
11月	97,035	82,415,951	43,170,922	39,480	51,327,381	24,164,047	33,048	7,456,951	17,802,103	2,076	1,761,125	1,018,666	22,208	21,815,353	186,105	223	55,142
12月	93,429	79,132,102	41,138,320	37,662	48,764,281	22,896,428	31,906	7,173,105	17,049,294	1,984	1,681,387	982,322	21,656	21,454,777	210,275	221	58,552
令和 3 年 1月	94,673	80,248,912	42,002,913	38,492	49,680,399	23,585,406	32,051	7,081,770	17,236,479	2,021	1,721,198	971,765	21,893	21,704,267	209,264	216	61,277
北 海 道	4,574	3,321,379	1,923,116	1,587	1,882,688	922,892	1,830	374,513	949,733	93	76,392	41,463	1,056	985,980	9,027	8	1,806
青 岩 山	1,011	590,590	441,615	330	333,192	199,086	435	77,024	228,071	15	10,730	9,771	227	168,407	4,687	4	1,236
宮 城 市	1,034	664,865	463,241	351	378,754	222,979	393	73,510	223,415	30	20,948	15,048	257	190,572	1,799	3	1,082
秋 田 市	1,567	1,218,114	704,954	630	773,351	394,877	541	111,637	281,171	37	28,851	22,395	354	303,789	6,511	5	485
山 形 市	987	586,728	416,976	318	328,144	188,441	393	68,348	216,114	19	16,690	11,139	252	172,802	1,282	5	745
福 島 市	905	575,472	421,378	342	361,719	216,641	343	62,476	190,942	20	14,093	12,371	199	137,104	1,424	1	*
茨 城 市	1,616	1,119,322	729,363	623	673,534	386,701	584	113,711	320,666	33	27,396	15,178	372	304,090	6,818	4	591
栃 木 市	1,781	1,492,594	830,214	769	979,055	492,234	573	129,932	314,213	41	30,410	17,200	397	352,932	6,568	1	*
群 馬 市	1,353	1,022,166	590,000	476	566,859	305,590	510	115,659	274,052	26	21,621	10,358	336	317,251	-	5	777
埼 玉 県	1,633	1,250,602	747,063	622	766,887	383,072	611	135,509	338,690	38	32,142	20,549	361	315,755	4,752	1	*
千 葉 市	4,748	4,361,262	2,152,315	2,005	2,765,896	1,257,817	1,542	354,541	827,453	114	97,879	52,272	1,078	1,139,492	14,773	9	3,452
東 京 都	4,085	3,950,964	1,918,210	1,818	2,618,224	1,166,266	1,286	292,545	697,385	88	78,576	42,622	888	960,602	11,937	5	1,016
神 奈 川 県	8,155	7,960,148	3,569,226	3,298	4,668,891	2,003,215	2,736	669,291	1,470,122	159	143,799	73,857	1,942	2,271,271	22,031	20	6,897
新 潟 県	6,012	6,382,486	2,707,588	2,660	4,097,173	1,671,367	1,771	428,182	958,901	127	117,646	62,952	1,446	1,736,557	14,368	8	2,927
富 山 県	2,036	1,561,213	902,132	812	928,035	500,419	671	143,084	377,620	41	32,690	19,933	508	456,055	4,160	4	1,350
石 川 県	800	678,439	364,758	371	453,768	224,768	235	51,284	132,564	11	8,839	6,644	182	164,260	782	1	*
福 井 県	1,003	802,698	458,481	427	509,431	256,766	353	84,235	190,938	15	12,797	7,622	205	194,910	3,155	3	1,324
山 梨 県	743	547,372	328,071	303	338,971	185,711	238	56,638	130,778	19	17,650	10,010	178	132,478	1,572	5	1,635
長 野 県	608	437,254	277,607	230	264,775	137,296	242	56,751	132,674	10	7,943	6,840	125	107,510	797	1	*
岐 阜 県	1,792	1,350,792	827,961	756	860,084	462,839	600	129,308	342,972	32	23,964	18,565	402	336,976	3,585	2	*
静 岡 県	1,707	1,372,328	770,422	683	825,504	434,285	577	145,178	323,153	35	28,441	11,753	409	372,628	1,232	3	577
愛 知 県	3,134	2,686,253	1,429,408	1,373	1,712,023	858,829	972	218,894	538,137	63	52,186	26,381	717	700,892	6,061	9	2,259
三 重 県	5,349	4,967,130	2,450,613	2,379	3,161,062	1,492,154	1,620	376,879	888,676	124	112,402	58,809	1,216	1,313,745	10,975	10	3,042
滋 賀 県	1,497	1,203,708	673,007	578	731,479	356,309	517	112,015	296,230	33	26,102	18,397	366	333,232	2,071	3	880
京 都 府	1,045	898,184	480,311	427	560,755	269,778	354	86,143	196,463	30	24,600	13,289	233	226,400	782	1	*
大 阪 府	1,794	1,567,889	761,949	733	961,869	447,827	592	143,998	293,264	38	34,468	18,759	430	427,099	2,100	1	*
兵 庫 県	6,792	6,179,524	2,999,361	2,861	3,876,929	1,725,143	2,273	527,272	1,174,238	162	139,417	85,813	1,484	1,631,347	14,168	12	4,560
和 歌 山 県	4,524	4,299,922	1,973,312	1,872	2,648,727	1,167,391	1,451	323,060	757,850	75	71,365	38,574	1,108	1,250,633	9,496	18	6,138
鳥 取 県	945	669,695	422,672	389	562,322	244,930	318	69,613	163,092	23	22,564	13,188	212	214,343	1,461	3	853
島 根 県	793	803,425	324,858	295	369,125	171,794	289	57,411	145,512	15	13,333	5,081	192	162,943	2,470	2	*
島 根 県	509	340,436	224,215	201	203,427	124,480	178	36,129	94,712	5	3,967	3,518	122	96,511	1,505	3	402
岡 山 県	636	442,531	280,290	251	262,254	150,509	221	45,567	122,736	12	10,533	4,749	151	124,071	2,296	1	*
広 島 県	1,786	1,483,267	784,351	806	953,607	469,513	526	114,399	294,425	39	31,218	17,782	411	383,263	2,630	4	780
山 口 県	2,374	2,057,798	1,037,000	1,029	1,270,212	618,985	719	165,034	385,418	66	57,572	27,980	555	563,232	4,617	5	1,748
徳 島 県	1,494	1,282,479	637,017	607	752,954	368,439	461	98,847	252,145	30	27,060	14,852	389	402,049	1,581	7	1,568
香 川 県	579	397,214	252,009	231	242,041	129,602	212	42,320	117,522	10	6,972	4,886	125	105,770	-	1	*
愛 媛 県	884	644,649	410,737	362	410,117	223,659	326	71,617	181,975	9	9,295	4,299	185	153,356	804	2	*
高 知 県	1,176	868,486	527,233	465	546,065	281,052	435	84,510	232,651	22	16,016	11,139	251	221,448	2,391	3	447
富 山 県	640	470,303	270,731	257	295,176	146,119	236	51,011	119,518	8	5,033	3,518	137	118,605	1,577	2	*
福 井 県	3,787	3,235,984	1,588,421	1,536	1,932,669	906,704	1,222	259,352	636,464	93	82,021	39,123	925	958,760	6,130	11	3,181
佐 賀 県	653	433,553	283,863	224	236,235	136,515	248	54,329	136,188	17	14,674	8,794	164	128,315	2,366	-	-
長 崎 県	1,125	842,738	451,838	403	482,617	223,298	412	80,239	216,473	22	18,946	9,771	282	259,277	2,295	6	1,659
熊 本 県	1,255	825,270	554,417	462	488,933	273,910	469	85,112	263,861	36	28,548	14,296	284	221,316	2,352	4	1,362
分 岐 市	908	640,226	391,979	351	391,917	204,268	337	68,165	170,515	25	16,195	16,416	190	162,138	780	5	1,811
大 宮 市	960	571,884	416,671	324	327,025	188,235	405	75,303	220,275	19	15,071	5,081	209	153,991	3,081	3	494
鹿 児 島 県	1,345	841,171	606,679	475	508,659	282,441	551	105,077	305,511	32	24,933	15,993	285	202,299	2,734	2	*
沖 縄 県	497	316,243	215,034	174	197,405	104,575	224	50,591	107,222	10	7,208	2,736	89	61,038	501	-	-
他	42	32,161	10,244	16	19,862	5,686	19	5,526	3,778	-	-	-	7	6,773	780	-	-

注1. 厚生年金保険(第1号)の受給権者とは、厚生年金保険受給権者全体から、共済組合等の組合員等たる厚生年金保険の被保険者期間(平成27年9月以前の共済組合等の組合員等の期間を含む)のみの者を除き、さらに、障害厚生年金受給権者及び短期要件分の遺族厚生年金受給権者について、それぞれ初診日又は死亡日に共済組合等の組合員等であった者を除いた者をいう。

2. 厚生年金保険(第1号)受給権者の年金額は、老齢給付及び遺族年金(長期要件)については、平成27年9月以前の厚生年金保険被保険者期間及び平成27年10月以降の第1号厚生年金被保険者期間に係る年金額であり、平成27年10月以降に受給権が発生した障害年金及び遺族年金(短期要件)については、共済組合等の組合員等たる厚生年金保険の被保険者期間(平成27年9月以前の共済組合等の組合員等の期間を含む)を含めて算出した年金額である。

3. 「旧共済組合」は、厚生年金保険に統合された時点で旧J共済、旧NT共済、旧JT共済又は旧農林共済の受給権が発生していた者及びその者の当該年度の年金額である。

第4表(続) 厚生年金保険(第1号) 都道府県別年金受給権者状況(旧法厚生年金保険)  
(月末現在)

都道府県別	合 計		老 齢 年 金					通 算 老 齢 年 金					障 害 年 金		遺 族 年 金		通算遺族年金	
			計	退 職		在 職		計	退 職		在 職							
	件数	年金額	件数	件数	年金額	件数	年金額	件数	件数	年金額	件数	年金額	件数	年金額	件数	年金額	件数	年金額
	千円		千円					千円					千円		千円		千円	
令和 2 年 8月	903,727	934,899,003	292,880	291,537	462,339,112	1,343	2,311,425	222,354	221,318	83,052,238	1,036	540,788	53,907	60,979,898	311,009	319,293,045	23,577	6,382,497
9月	893,919	924,186,859	288,766	287,445	455,221,533	1,321	2,272,502	218,971	217,944	81,789,650	1,027	534,802	53,636	60,657,947	309,185	317,380,351	23,361	6,330,075
10月	884,388	913,877,949	284,821	283,510	448,463,303	1,311	2,258,116	215,690	214,664	80,537,047	1,026	533,758	53,354	60,321,998	307,374	315,485,218	23,149	6,278,508
11月	874,446	903,141,347	280,707	279,407	441,408,166	1,300	2,228,029	212,228	211,206	79,243,601	1,022	532,236	53,051	59,952,411	305,529	313,552,381	22,931	6,224,522
12月	864,684	892,568,794	276,620	275,333	434,385,965	1,287	2,204,837	208,808	207,789	77,971,065	1,019	529,093	52,756	59,601,472	303,785	311,709,401	22,715	6,166,960
令和 3 年 1月	854,946	882,039,865	272,585	271,312	427,490,712	1,273	2,175,782	205,465	204,454	76,740,381	1,011	525,798	52,451	59,231,061	301,937	309,768,054	22,508	6,108,078
北 海 道	40,290	39,555,997	11,669	11,632	18,150,595	37	68,578	11,413	11,377	4,302,276	36	11,093	2,288	2,616,562	13,743	14,138,557	1,177	268,336
青 島	6,673	5,760,377	1,613	1,610	2,176,578	3	3,656	1,832	1,825	602,632	7	3,016	439	473,756	2,506	2,441,460	283	59,278
岩 手	7,612	6,891,082	2,047	2,045	2,895,310	2	*	2,142	2,134	722,097	8	3,218	473	527,211	2,718	2,688,019	232	50,605
宮 城	11,822	11,490,866	3,475	3,468	5,281,588	7	13,408	3,216	3,210	1,271,365	6	3,312	696	771,428	4,094	4,065,403	341	84,362
秋 田	7,464	6,920,849	2,248	2,245	3,135,233	3	6,664	1,842	1,840	595,150	2	*	420	455,026	2,681	2,669,709	273	58,718
山 形	8,439	7,640,613	3,037	3,034	3,953,961	3	6,551	2,209	2,202	683,185	7	2,660	496	526,275	2,456	2,409,295	241	58,686
福 島	12,846	12,169,505	4,157	4,150	5,746,785	7	13,785	3,164	3,155	1,105,561	9	3,300	917	987,252	4,290	4,239,575	318	73,247
茨 城	13,989	14,064,220	4,168	4,156	6,429,138	12	18,190	3,509	3,506	1,358,232	3	1,722	965	1,114,672	5,017	5,053,667	330	88,599
栃 木	11,062	10,699,796	3,199	3,183	4,747,108	16	27,365	2,884	2,874	1,070,023	10	3,888	723	807,320	3,993	3,978,556	263	65,536
群 馬	11,953	11,501,370	3,597	3,586	5,326,468	11	24,838	3,187	3,179	1,137,871	8	2,875	838	921,447	4,009	4,011,955	322	75,916
埼 千	33,293	35,601,977	9,623	9,594	16,065,754	29	50,396	7,332	7,306	2,979,347	26	13,085	2,135	2,481,904	13,271	13,727,136	932	284,355
東 京	29,195	32,107,960	8,608	8,577	14,994,266	31	49,784	6,672	6,647	2,807,516	25	10,564	1,679	1,979,857	11,468	12,037,075	768	228,899
神 奈 川	75,632	86,669,268	23,256	22,861	43,178,741	395	667,949	17,716	17,458	7,166,235	258	156,370	3,685	4,348,275	28,682	30,420,009	2,293	731,689
新 潟	48,533	57,723,739	15,256	15,181	28,878,385	75	134,030	10,043	9,989	4,174,177	54	28,354	2,480	2,952,444	19,608	21,183,427	1,146	372,923
	19,062	18,589,321	6,946	6,934	9,658,950	12	27,071	4,504	4,491	1,535,762	13	4,531	1,295	1,373,015	5,865	5,882,524	452	107,469
富 山	11,408	11,483,558	4,120	4,114	5,947,149	6	10,547	2,567	2,563	879,160	4	1,606	663	727,738	3,779	3,850,807	279	66,550
石 川	10,014	9,680,958	3,495	3,492	5,086,849	3	6,245	2,753	2,747	986,040	6	2,120	552	607,224	2,914	2,914,753	300	77,726
福 井	8,284	8,317,683	3,492	3,488	4,966,118	4	8,780	2,125	2,121	772,358	4	1,422	469	507,698	2,048	2,024,513	150	36,794
山 梨	5,383	4,919,282	1,473	1,467	2,234,937	6	10,286	1,817	1,815	655,638	2	*	307	355,157	1,651	1,629,492	135	32,775
長 野	19,374	17,795,162	6,841	6,829	9,397,732	12	19,826	6,066	6,053	2,159,469	13	4,440	1,073	1,181,387	4,984	4,937,546	410	94,762
岐 阜	14,354	14,155,461	4,616	4,611	6,804,445	5	6,941	3,539	3,529	1,300,045	10	3,658	965	1,058,875	4,818	4,867,338	416	114,159
静 岡	29,575	30,054,211	10,369	10,334	15,244,695	35	71,026	7,101	7,079	2,755,281	22	10,524	1,961	2,146,817	9,449	9,628,848	695	197,021
愛 知	42,925	46,494,005	13,672	13,623	22,221,105	49	99,730	8,795	8,758	3,442,189	37	23,407	2,996	3,366,825	16,332	17,015,206	1,130	325,543
三 重	12,565	12,457,922	4,275	4,270	6,198,795	5	8,733	3,096	3,099	1,142,610	3	878	754	833,587	4,134	4,193,220	303	80,099
滋 賀	9,461	9,068,671	2,865	2,857	4,294,754	8	12,738	2,838	2,830	1,079,780	8	6,157	578	649,405	2,911	2,958,641	269	67,196
京 大	20,024	20,899,008	6,443	6,386	10,335,942	57	103,117	5,073	5,025	2,014,892	48	28,231	1,191	1,351,137	6,734	6,902,633	583	163,057
阪 大	59,625	65,673,482	17,905	17,755	29,772,428	150	215,824	10,967	10,835	4,409,821	132	76,146	4,223	4,886,023	24,996	25,836,923	1,534	476,317
兵 庫	41,915	46,249,567	13,295	13,231	22,477,371	64	104,515	8,802	8,756	3,257,301	46	28,089	2,469	2,868,338	16,316	17,225,295	1,033	288,658
和 歌 山	9,398	9,862,190	2,689	2,678	4,576,180	11	21,241	2,406	2,399	920,316	7	2,463	525	607,903	3,519	3,659,772	259	74,314
	8,388	8,070,758	2,478	2,468	3,694,260	10	17,145	2,224	2,216	762,755	8	3,793	599	674,678	2,841	2,855,988	246	62,140
鳥 島	5,643	5,164,419	2,158	2,155	2,786,738	3	4,902	1,562	1,560	566,730	2	*	302	315,693	1,495	1,458,083	126	30,984
根 山	6,952	6,166,385	2,199	2,196	2,953,374	3	4,263	2,038	2,033	681,431	5	2,281	477	503,172	2,027	1,975,223	211	46,642
岡 山	19,099	18,950,346	7,497	7,477	10,408,615	20	36,828	4,608	4,592	1,637,056	16	7,102	1,068	1,210,551	5,519	5,550,380	407	99,887
広 島	26,631	27,315,260	9,365	9,333	13,802,224	32	61,400	5,933	5,902	2,234,116	31	11,503	1,729	1,919,236	8,969	9,119,390	635	167,392
山 口	14,150	14,626,736	4,751	4,744	7,262,950	7	12,970	3,146	3,136	1,136,901	10	4,470	814	925,726	5,071	5,188,568	368	95,152
徳 香	6,669	6,121,862	2,504	2,497	3,218,393	7	13,589	1,688	1,685	560,736	3	169	439	471,674	1,874	1,819,399	164	37,902
川 愛	10,104	9,562,756	3,829	3,813	5,250,673	16	23,854	2,808	2,793	966,822	15	8,946	525	581,852	2,723	2,677,452	219	53,157
媛 受	13,154	12,764,508	4,554	4,537	6,478,022	17	26,449	3,348	3,345	1,131,637	3	876	775	864,749	4,181	4,189,165	296	73,611
知 高	7,306	6,673,447	2,616	2,608	3,564,563	8	11,776	2,181	2,173	708,372	8	3,930	378	415,489	1,962	1,928,106	169	41,211
福 岡	40,720	42,586,964	12,856	12,812	20,249,272	44	64,680	8,643	8,606	3,110,342	37	17,664	2,610	2,913,358	15,570	15,942,333	1,041	289,316
佐 賀	6,531	6,073,733	2,094	2,087	2,859,645	7	10,686	1,667	1,664	569,947	3	2,248	414	440,789	2,190	2,148,402	166	42,016
長 崎	10,795	10,946,026	3,219	3,210	5,132,366	9	16,071	2,566	2,560	876,620	6	4						

注1. 厚生年金保険(第1号)の受給権者とは、厚生年金保険受給権者全体から、共済組合等の組合員等たる厚生年金保険の被保険者期間(平成27年9月以前の共済組合等の組合員等の期間を含む)のみの者を除き、さらに、障害厚生年金受給権者及び短期要件分の遺族厚生年金受給権者について、それぞれ初診日又は

第4表(続) 厚生年金保険(第1号) 都道府県別年金受給権者状況(旧法船員保険)  
(月末現在)

都道府県別	合 計		老 齢 年 金					通 算 老 齢 年 金					障 害 年 金		遺 族 年 金		通算遺族年金	
			計	退 職		在 職		計	退 職		在 職							
	件数	年金額	件数	件数	年金額	件数	年金額	件数	件数	年金額	件数	年金額	件数	年金額	件数	年金額	件数	年金額
	千円		千円		千円		千円		千円		千円		千円		千円		千円	
令和 2 年 8月	19,512	38,798,117	6,459	6,458	18,746,642	1	*	899	899	308,965	-	-	1,143	2,316,149	10,524	17,297,994	487	125,852
9月	19,345	38,440,678	6,368	6,367	18,469,610	1	*	883	883	304,904	-	-	1,136	2,303,870	10,476	17,234,809	482	124,971
10月	19,175	38,077,623	6,285	6,284	18,219,298	1	*	866	866	298,862	-	-	1,130	2,293,924	10,413	17,138,445	481	124,581
11月	18,979	37,662,409	6,189	6,188	17,937,249	1	*	842	842	287,650	-	-	1,122	2,277,970	10,346	17,032,656	480	124,371
12月	18,782	37,245,110	6,088	6,087	17,647,188	1	*	828	828	283,562	-	-	1,115	2,264,017	10,273	16,923,885	478	123,945
令和 3 年 1月	18,617	36,865,611	5,993	5,992	17,355,936	1	*	811	811	276,846	-	-	1,114	2,261,442	10,226	16,846,180	473	122,693
北 海 道	1,215	2,415,061	234	234	591,842	-	-	66	66	18,763	-	-	78	182,958	807	1,614,409	30	7,089
	596	995,240	92	92	206,108	-	-	22	22	5,209	-	-	33	61,810	427	717,276	22	4,838
	603	1,056,829	138	138	324,990	-	-	27	27	9,538	-	-	33	75,088	387	642,541	18	4,672
	1,094	2,215,363	312	312	804,829	-	-	26	26	9,730	-	-	93	195,757	652	1,202,771	11	2,276
秋 田	171	332,764	38	38	88,010	-	-	4	4	1,716	-	-	16	37,619	107	204,158	6	1,261
山 形 県	165	322,795	33	33	91,971	-	-	3	3	970	-	-	4	6,864	121	222,567	4	423
	277	538,815	83	83	219,101	-	-	5	5	1,690	-	-	15	32,085	168	284,422	6	1,518
	310	565,742	104	103	277,833	1	*	9	9	3,848	-	-	12	23,348	173	255,032	12	3,168
	43	113,283	24	24	82,995	-	-	3	3	970	-	-	2	*	12	25,461	2	*
栃 木 県	33	80,972	13	13	45,686	-	-	2	2	*	-	-	1	*	15	31,977	2	*
埼 玉 県	118	279,029	51	51	161,103	-	-	6	6	1,875	-	-	7	13,657	53	102,192	1	*
	555	964,855	169	169	457,858	-	-	28	28	8,382	-	-	24	40,677	311	451,642	23	6,296
	290	597,450	96	96	319,187	-	-	29	29	10,256	-	-	21	33,698	136	232,235	8	2,073
	680	1,582,951	283	283	945,174	-	-	26	26	9,584	-	-	24	50,321	330	572,458	17	5,413
新 潟 県	346	786,191	125	125	406,961	-	-	12	12	4,253	-	-	16	34,860	184	338,010	9	2,108
富 山 県	172	361,336	54	54	158,036	-	-	5	5	2,513	-	-	6	11,398	101	187,615	6	1,774
	375	800,612	140	140	439,511	-	-	14	14	4,283	-	-	13	26,135	192	327,117	16	3,566
	121	273,925	56	56	180,075	-	-	6	6	1,681	-	-	4	7,895	51	82,998	4	1,277
	15	30,885	4	4	15,171	-	-	4	4	1,269	-	-	1	*	6	10,860	-	-
山 梨 県	55	138,945	20	20	76,484	-	-	6	6	1,458	-	-	4	10,150	22	50,229	3	625
岐 阜 県	44	120,882	23	23	86,290	-	-	4	4	999	-	-	2	*	14	30,901	1	*
	768	1,450,348	279	279	759,860	-	-	36	36	13,122	-	-	31	64,849	394	604,819	28	7,697
	215	406,711	63	63	203,507	-	-	18	18	6,817	-	-	13	27,084	114	167,612	7	1,690
	434	741,998	167	167	420,766	-	-	30	30	10,596	-	-	21	50,840	192	254,248	24	5,548
三 重 県	37	88,597	18	18	58,884	-	-	3	3	1,620	-	-	1	*	14	24,973	1	*
京 都 府	107	230,787	43	43	147,358	-	-	12	12	4,970	-	-	4	7,211	44	69,904	4	1,344
	510	1,081,234	181	181	597,685	-	-	31	31	11,289	-	-	35	72,588	255	396,996	8	2,677
	855	1,995,628	377	377	1,265,667	-	-	32	32	11,424	-	-	34	78,351	398	636,129	14	4,057
	63	155,563	28	28	102,330	-	-	5	5	1,542	-	-	-	-	27	50,723	3	968
和 歌 山 県	317	556,905	117	117	300,045	-	-	11	11	2,995	-	-	17	28,538	152	219,150	20	6,176
鳥 取 県	139	264,054	35	35	92,754	-	-	4	4	1,488	-	-	8	15,979	92	153,834	-	-
	369	729,395	112	112	318,412	-	-	13	13	5,649	-	-	25	49,495	210	353,571	9	2,267
	215	456,010	93	93	305,607	-	-	10	10	3,098	-	-	7	9,615	100	136,446	5	1,244
	607	1,248,293	198	198	610,198	-	-	32	32	8,672	-	-	37	74,477	327	551,336	13	3,610
山 口 県	864	1,777,931	298	298	897,772	-	-	21	21	7,211	-	-	56	122,847	471	745,052	18	5,049
徳 島 県	359	660,842	117	117	299,818	-	-	12	12	4,727	-	-	17	35,885	209	319,135	4	1,277
	338	654,375	118	118	330,186	-	-	27	27	9,656	-	-	20	47,467	168	266,072	5	995
	649	1,233,281	201	201	571,772	-	-	29	29	9,606	-	-	33	68,860	367	578,090	19	4,954
	575	983,590	190	190	455,034	-	-	22	22	8,312	-	-	40	70,324	305	445,152	18	4,768
高 松 市	815	1,795,836	285	285	893,996	-	-	24	24	8,696	-	-	54	106,140	443	784,909	9	2,097
佐 賀 県	171	337,845	52	52	153,337	-	-	7	7	2,448	-	-	15	32,371	96	149,433	1	*
	1,433	2,727,261	444	444	1,271,872	-	-	41	41	16,063	-	-	106	207,641	810	1,223,893	32	7,792
	283	498,588	76	76	213,617	-	-	20	20	5,343	-	-	21	37,571	159	239,647	7	2,410
	249	449,928	86	86	211,421	-	-	15	15	4,271	-	-	19	39,113	122	193,884	7	1,239
大 宮 市	223	368,446	75	75	181,667	-	-	9	9	3,146	-	-	18	27,569	114	154,140	7	1,923
鹿 嶋 市	665	1,272,863	220	220	650,321	-	-	31	31	12,179	-	-	62	111,310	343	496,235	9	2,818
	62	90,539	16	16	36,423	-	-	7	7	1,106	-	-	11	16,354	28	36,657	-	-
	17	34,839	12	12	26,414	-	-	2	2	*	-	-	-	-	3	7,270	-	-

注1. 厚生年金保険(第1号)の受給権者とは、厚生年金保険受給権者全体から、共済組合等の組合員等たる厚生年金保険の被保険者期間(平成27年9月以前の共済組合等の組合員等の期間を含む)のみの者を除き、さらに、障害厚生年金受給権者及び短期要件分の遺族厚生年金受給権者について、それぞれ初診日又は死亡日に共済組合等の組合員等であった者を除いた者をいう。

2. 厚生年金保険(第1号)受給権者の年金額は、老齢給付及び遺族年金(長期要件)については、平成27年9月以前の厚生年金保険被保険者期間及び平成27年10月以降の第1号厚生年金被保険者期間に係る年金額であり、平成27年10月以降に受給権が発生した障害年金及び遺族年金(短期要件)については、共済組合等の組合員等たる厚生年金保険の被保険者期間(平成27年9月以前の共済組合等の組合員等の期間を含む)を含めて算出した年金額である。

第4表(続) 厚生年金保険(第1号) 都道府県別年金受給権者状況(新法厚生年金保険)  
(月末現在)

都道府県別	合 計			老 年 金 受 給 権 者 状 況												基 礎 金 受 給 権 者 状 況		
				計														
	退 職			在 職						計								
	件数	年金額	(別掲)基礎年金額	件数	年金額	(別掲)基礎年金額	件数	年金額	(別掲)基礎年金額	件数	年金額	(別掲)基礎年金額	件数	年金額	(別掲)基礎年金額			
千円			千円			千円			千円			千円			千円			
令和 2 年 8 月	36,163,013	25,075,086,825	18,588,972,692	30,015,126	19,399,626,274	18,200,822,662	26,124,653	15,905,802,401	16,403,652,742	3,890,473	3,493,823,873	1,797,169,920	27,056,235	18,049,673,559	18,200,822,662			
9 月	36,206,938	25,094,011,923	18,622,513,247	30,049,728	19,413,369,203	18,231,881,342	26,142,812	15,906,025,976	16,424,452,666	3,906,916	3,507,343,227	1,807,428,675	27,097,352	18,065,111,175	18,231,881,342			
10 月	36,274,004	25,124,375,217	18,667,564,184	30,102,127	19,433,630,464	18,274,168,980	26,170,919	15,907,538,838	16,453,496,927	3,931,208	3,526,091,627	1,820,672,053	27,152,968	18,086,634,541	18,274,168,980			
11 月	36,313,246	25,138,018,597	18,696,882,142	30,132,628	19,442,202,903	18,301,459,817	26,197,396	15,919,101,581	16,478,099,741	3,935,232	3,523,101,322	1,823,360,076	27,189,997	18,098,971,017	18,301,459,817			
12 月	36,354,804	25,153,362,070	18,725,078,050	30,163,869	19,451,720,395	18,327,424,381	26,209,514	15,913,254,560	16,493,416,196	3,954,355	3,538,465,835	1,834,008,186	27,224,663	18,109,446,798	18,327,424,381			
令和 3 年 1 月	36,399,802	25,170,246,437	18,768,943,875	30,195,409	19,459,667,123	18,368,862,707	26,225,904	15,907,811,633	16,521,267,610	3,969,505	3,551,855,491	1,847,595,098	27,279,155	18,127,423,897	18,368,862,707			
北海道	1,672,120	973,772,467	827,878,291	1,378,516	734,495,890	811,077,813	1,188,280	578,044,716	721,026,639	190,236	156,451,174	90,051,175	1,243,860	683,323,983	811,077,813			
	408,980	193,786,580	199,697,409	339,057	149,131,878	195,189,308	295,629	118,873,648	176,495,840	43,428	30,258,230	18,693,468	301,863	136,074,645	195,189,308			
	404,507	220,339,405	210,744,850	333,415	170,822,709	206,145,206	285,990	134,616,339	184,184,306	47,425	36,206,370	21,960,900	296,917	155,863,957	206,145,206			
	648,111	415,832,296	335,235,300	540,584	327,377,955	460,831	257,645,196	289,971,315	79,753	69,732,759	38,134,149	484,304	302,356,967	328,105,465	460,831			
青森県	359,188	188,552,221	182,232,294	295,299	145,423,282	178,824,306	257,670	116,811,659	161,967,740	37,629	28,611,623	16,856,566	265,405	132,882,855	178,824,306			
	362,464	205,593,408	193,407,787	302,571	163,308,034	189,449,525	262,504	131,252,099	171,170,272	40,067	32,055,934	18,279,253	272,244	149,495,533	189,449,525			
	592,442	359,358,964	306,834,541	494,586	283,196,136	300,201,970	424,091	224,642,718	267,663,375	70,495	58,553,418	32,538,595	441,326	258,926,234	300,201,970			
	803,654	549,380,743	421,383,302	677,683	437,889,062	412,802,282	592,446	364,560,310	374,404,919	85,237	73,328,752	38,397,363	608,729	406,340,973	412,802,282			
福島県	561,615	375,534,231	292,198,686	472,529	299,541,724	286,129,992	408,977	244,089,192	257,172,760	63,552	55,452,532	28,957,232	423,331	276,378,608	286,129,992			
	590,227	385,149,619	315,648,556	496,026	305,764,525	308,961,837	430,938	248,723,679	277,883,232	65,088	57,040,847	31,078,605	448,540	284,456,869	308,961,837			
	1,982,141	1,482,917,962	1,032,065,576	1,660,290	1,162,337,018	1,011,421,071	1,456,727	969,676,410	917,012,139	203,563	192,660,608	94,408,932	1,507,595	1,088,486,562	1,011,421,071			
	1,698,843	1,310,602,670	889,120,391	1,417,891	1,022,695,140	871,017,819	1,241,453	854,684,197	788,415,500	176,438	168,010,943	1,288,558	958,228,010	871,017,819				
東京都	3,087,895	2,386,643,514	1,553,407,014	2,554,859	1,831,371,537	1,518,678,431	2,175,961	1,468,840,874	1,341,269,228	378,898	362,530,663	177,409,203	2,307,257	1,699,622,754	1,518,678,431			
	2,387,550	1,974,461,988	1,231,413,685	1,971,958	1,510,881,323	1,205,689,596	1,725,192	1,265,240,267	1,091,092,000	246,766	245,641,056	114,597,597	1,788,093	1,413,461,514	1,205,689,596			
	760,646	486,425,791	409,012,294	630,536	379,879,611	401,336,094	552,279	310,794,008	364,886,140	78,257	69,085,603	36,449,954	567,387	349,681,612	401,336,094			
	369,288	266,132,374	201,326,601	302,520	205,211,020	197,490,036	260,573	166,551,640	176,940,281	41,947	38,659,381	20,549,755	275,287	191,044,255	197,490,036			
山形県	361,463	239,688,276	194,770,411	299,818	186,666,568	180,570,390	257,047	149,139,319	169,738,384	42,771	37,527,249	20,832,007	271,354	173,391,748	180,570,390			
	254,981	175,287,774	138,065,219	212,455	139,350,746	135,441,422	179,538	109,784,025	119,634,883	32,917	29,566,721	15,806,539	190,893	128,626,045	135,441,422			
	244,759	149,750,931	128,468,877	206,365	120,172,757	125,813,374	177,095	95,646,092	112,004,849	29,270	24,526,665	13,808,525	185,576	111,100,859	125,813,374			
	697,160	464,507,581	382,448,165	583,689	368,718,812	374,257,869	509,287	302,590,687	339,386,082	74,402	66,128,125	34,871,787	527,700	342,260,601	374,257,869			
岐阜県	628,286	424,719,153	332,509,324	518,094	329,068,662	326,101,457	445,519	265,820,449	291,506,585	72,575	63,248,213	34,594,872	466,652	306,855,571	326,101,457			
	1,176,665	849,170,596	629,046,282	981,805	666,243,591	616,988,473	851,080	545,813,889	554,777,076	130,725	120,429,702	62,191,397	885,641	620,048,681	616,988,473			
	1,997,682	1,520,810,236	1,040,389,705	1,647,294	1,174,692,489	1,017,057,713	1,438,919	972,887,851	918,408,118	208,375	201,704,638	98,649,595	1,491,010	1,100,091,961	1,017,057,713			
	552,549	389,476,555	294,369,810	457,536	303,529,992	288,333,427	403,402	254,998,842	263,526,833	54,134	48,531,150	24,806,594	413,490	283,531,713	288,333,427			
静岡県	404,457	296,010,272	216,181,643	336,282	232,063,752	211,675,594	295,482	194,322,731	193,075,853	40,800	37,761,021	18,599,740	302,914	216,146,622	211,675,594			
	734,317	511,806,500	374,666,291	609,391	394,187,905	367,361,088	532,268	324,457,739	331,036,665	77,123	69,730,165	36,324,423	558,246	371,533,048	367,361,088			
	2,404,505	1,747,920,058	1,187,255,707	1,975,785	1,322,415,086	1,159,830,581	1,735,128	1,094,632,188	1,048,389,165	240,657	227,782,898	111,441,415	1,807,102	1,245,094,332	1,159,830,581			
	1,631,870	1,228,288,789	829,077,580	1,338,958	927,636,668	811,659,452	1,178,781	774,611,522	738,652,016	160,177	153,025,146	73,007,436	1,211,971	868,528,277	811,659,452			
奈良県	402,764	297,050,354	207,848,189	333,441	229,434,036	203,803,790	293,845	191,758,856	185,197,903	39,596	37,675,180	18,605,838	301,605	215,433,340	203,803,790			
	289,112	181,803,041	142,811,190	236,003	136,900,003	139,846,285	209,452	114,445,262	127,843,447	26,551	22,454,741	12,002,838	213,542	128,093,094	139,846,285			
	190,413	114,846,359	100,786,366	157,982	89,964,960	98,746,490	137,031	73,043,097	89,314,040	20,951	16,921,863	9,432,449	141,922	82,898,208	98,746,490			
	243,615	147,628,583	131,244,619	201,120	115,092,775	128,675,293	173,658	92,750,438	115,662,795	27,462	22,342,337	13,012,498	181,700	106,556,066	128,675,293			
岡山県	611,837	424,742,203	326,989,755	506,257	329,480,069	320,209,433	438,845	268,267,560	287,926,317	67,412	61,212,509	32,283,116	458,810	307,498,687	320,209,433			
	887,176	635,421,830	466,177,977	729,496	485,663,634	456,755,029	631,702	395,573,404	409,809,727	97,794	90,090,230	46,945,302	662,079	455,233,083	456,755,029			
	493,614	339,980,797	257,819,224	402,053	254,122,915	253,188,894	352,405	210,042,791	229,426,543	49,648	44,080,124	23,762,351	365,698	238,715,547	253,188,894			
	240,554	141,569,960	123,235,014	202,132	112,370,649	120,665,518	175,184	90,680,684	108,197,657	26,948	21,689,965	12,467,860	182,316	104,068,524	120,665,518			
香川県	320,815	213,434,225	172,746,937	266,751	167,017,910	169,343,760	229,687	134,735,829	151,262,857	37,064	32,282,082	18,080,903	241,765	155,935,023	169,343,760			
	454,744	273,434,260	233,897,779	376,797	209,520,129	228,435,210	329,801	170,599,100	207,018,847	46,996	38,921,030	21,416,363	338,578	194,686,613	228,435,210			
	237,953																	

第4表(続) 厚生年金保険(第1号) 都道府県別年金受給権者状況(新法厚生年金保険)  
(月末現在)

都道府県別	老 厚 生 年 金																
	基 礎 ま た は 定 額 あ り								特 別 支 給								
	基礎繰上げあり				基礎及び定額なし				計			退 職			在 職		
	基礎繰上げあり		基礎及び定額なし		基礎及び定額なし		基礎及び定額なし		計			退 職			在 職		
	件数	年金額	(別掲)基礎年金額	件数	年金額	(別掲)基礎年金額	件数	年金額	件数	年金額	(別掲)基礎年金額	件数	年金額	(別掲)基礎年金額	件数	年金額	(別掲)基礎年金額
	千円	千円	千円	千円	千円	千円	千円	千円	千円	千円	千円	千円	千円	千円	千円	千円	千円
令和 2 年 8月	2,017,745	711,348,720	1,081,764,618	25,038,490	17,338,324,839	17,119,058,044	2,958,891	1,349,952,715	3,090,195	1,468,078,202	59,217,160	1,877,496	663,361,327	48,400,894	1,212,699	804,716,875	10,816,266
9月	2,018,447	712,205,746	1,082,239,945	25,078,905	17,352,905,429	17,149,641,396	2,952,376	1,348,258,028	3,079,970	1,462,755,309	58,068,437	1,865,890	657,066,304	47,431,707	1,214,080	805,689,005	10,636,730
10月	2,019,849	713,451,508	1,083,080,223	25,133,119	17,373,183,032	17,191,088,757	2,949,159	1,346,995,924	3,072,467	1,457,013,487	56,682,716	1,853,433	648,695,953	46,261,632	1,219,034	808,317,534	10,421,084
11月	2,020,721	714,377,698	1,083,628,832	25,169,276	17,384,593,319	17,217,830,985	2,942,631	1,343,231,885	3,061,881	1,449,922,342	55,577,233	1,843,072	643,497,375	45,325,162	1,218,809	806,424,967	10,252,072
12月	2,021,383	715,293,620	1,084,087,047	25,203,280	17,394,153,178	17,243,337,334	2,939,206	1,342,273,597	3,053,997	1,444,291,566	54,618,704	1,831,741	636,247,461	44,470,342	1,222,256	808,044,105	10,148,362
令和 3 年 1月	2,021,654	716,084,880	1,084,362,889	25,257,501	17,411,339,017	17,284,499,818	2,916,254	1,332,243,226	3,022,123	1,424,525,616	52,890,765	1,804,783	620,796,061	42,998,594	1,217,340	803,729,555	9,892,171
北 海 道	68,424	26,961,471	35,362,843	1,175,436	656,362,512	775,714,971	134,656	51,171,907	140,239	55,842,053	2,501,329	86,176	23,904,024	1,945,891	54,063	31,938,030	555,439
	41,576	9,723,443	21,378,107	260,287	126,351,202	173,811,201	37,194	13,057,233	39,825	14,930,064	1,063,017	24,452	6,925,573	899,590	15,373	8,004,491	163,426
	23,692	6,135,980	12,918,321	273,225	149,727,877	193,226,885	36,498	14,958,852	37,819	16,449,500	600,100	21,729	7,233,496	505,778	16,090	9,216,004	94,322
	64,877	22,520,479	35,386,783	419,427	279,836,488	292,718,681	56,280	25,020,987	61,076	28,739,351	2,150,459	36,613	12,816,694	1,745,143	24,463	15,922,656	405,315
	47,191	14,844,597	26,091,661	218,214	118,038,259	152,732,646	29,894	12,540,427	32,756	14,173,331	1,418,615	19,423	6,602,919	1,172,836	13,333	7,570,412	245,778
山 形 県	54,895	17,856,229	31,267,573	217,349	131,639,304	158,181,952	30,327	13,812,500	33,542	15,744,369	1,558,703	19,111	7,345,350	1,299,346	14,431	8,399,018	259,357
	55,318	17,741,266	30,435,213	386,008	241,184,968	269,766,757	53,260	24,269,902	57,453	27,625,974	1,658,159	33,827	13,041,445	1,361,808	23,626	14,584,529	296,351
	60,377	17,412,765	32,708,721	548,352	388,928,208	380,093,561	68,954	31,548,088	71,912	34,308,146	1,393,321	43,580	15,481,180	1,210,238	28,332	18,826,966	183,083
	63,339	22,438,864	34,601,709	359,992	253,939,745	251,528,283	49,198	23,063,115	52,742	25,931,175	1,618,537	31,749	11,971,191	1,376,713	20,993	13,959,984	241,824
	50,433	16,468,653	27,829,424	398,107	267,988,216	281,132,414	47,486	21,307,657	49,582	23,067,829	1,045,021	29,376	10,172,317	894,662	20,206	12,895,512	150,358
埼 玉 県	122,946	42,734,673	65,410,005	1,384,649	1,045,751,890	946,011,066	152,695	73,850,456	156,330	76,591,675	2,466,916	95,982	33,228,400	2,051,905	60,348	43,363,275	415,012
	86,154	31,727,382	45,916,682	1,202,404	926,500,627	825,101,327	129,333	64,467,130	132,053	66,609,269	2,001,960	80,003	28,082,830	1,637,156	52,050	38,526,439	364,804
	152,584	60,675,487	79,180,907	2,154,673	1,638,947,267	1,439,497,524	247,602	131,748,783	249,030	130,167,996	3,315,540	145,298	53,565,807	2,568,572	103,732	76,602,189	746,967
	97,921	38,899,937	51,751,090	1,690,172	1,374,561,577	1,153,938,506	183,865	97,419,809	186,211	98,258,564	2,504,472	113,330	40,920,324	2,000,142	72,881	57,338,240	504,330
	51,302	15,712,364	28,665,577	516,085	333,969,248	372,670,517	63,149	30,198,000	66,725	33,988,990	1,297,315	39,347	16,252,958	1,088,228	27,378	17,736,032	209,087
富 山 県	13,615	4,712,459	7,673,103	261,672	186,331,796	189,816,933	27,233	14,166,765	28,002	15,121,149	344,385	14,942	6,285,893	277,405	13,060	8,835,255	66,980
	13,928	4,570,192	7,730,385	257,426	168,821,556	182,940,005	28,464	13,274,820	29,224	14,090,943	298,692	16,155	5,876,346	235,511	13,069	8,214,598	63,181
	10,826	3,156,065	6,000,875	180,067	125,469,980	129,440,547	21,562	10,724,701	22,272	11,668,773	212,680	11,786	4,893,734	181,046	10,486	6,775,039	31,635
	27,482	8,886,391	14,886,276	158,094	102,214,468	110,927,098	20,789	9,071,898	21,900	9,639,734	637,826	12,830	4,188,814	528,913	9,070	5,450,920	108,913
	34,838	12,379,033	19,425,172	492,862	329,881,568	354,832,697	55,989	26,458,211	57,802	27,933,577	1,045,038	32,776	12,097,639	872,559	25,026	15,835,937	172,479
岐 阜 県	34,938	10,452,532	19,311,825	431,714	296,403,039	306,789,632	51,442	22,213,091	52,744	23,831,720	593,755	29,905	9,738,866	482,443	22,839	14,092,855	111,313
	63,725	20,430,804	35,418,861	821,916	599,617,877	581,549,612	96,164	46,194,910	100,342	50,507,477	1,860,298	58,740	22,245,385	1,543,853	41,602	28,262,092	316,445
	89,151	30,434,159	47,763,575	1,401,859	1,069,657,802	969,294,138	156,284	74,600,529	160,800	80,639,129	1,978,476	97,280	34,211,441	1,634,331	63,520	46,427,688	344,144
	25,971	9,957,096	14,450,991	387,519	273,574,617	273,882,436	44,046	19,998,279	45,874	22,877,746	549,416	27,724	10,690,196	463,675	18,150	12,187,551	85,740
	33,043	14,852,639	18,900,189	269,871	201,293,983	192,775,405	33,368	15,937,130	35,320	17,650,312	824,230	21,357	8,070,936	676,584	13,963	9,579,376	147,646
京 大 兵 奈 和 歌 山 県	54,499	23,748,200	28,551,427	503,747	347,784,848	338,809,661	51,145	22,654,857	53,694	23,879,126	1,369,514	32,173	10,346,519	1,030,195	21,521	13,532,607	339,320
	109,123	42,904,139	55,508,272	1,697,979	1,202,190,194	1,104,322,308	168,683	77,320,754	173,513	80,623,315	2,823,967	106,022	34,767,984	2,231,157	67,491	45,855,331	592,810
	76,680	30,971,448	40,483,897	1,135,291	837,556,829	771,175,556	126,987	59,108,391	130,638	63,012,493	1,827,220	80,067	27,267,277	1,483,106	50,571	35,745,216	344,113
	20,750	6,950,624	11,052,115	280,855	208,482,716	192,751,675	31,836	14,000,696	32,481	14,362,738	490,177	20,644	6,328,031	409,004	11,837	8,034,707	81,173
	25,119	9,687,101	13,534,434	188,423	118,405,994	126,311,851	22,461	8,806,909	23,526	9,832,611	454,538	15,111	4,742,357	392,770	8,415	5,090,253	61,767
鳥 島 岡 広 山 口 県	10,905	3,891,258	6,105,002	131,017	79,006,950	92,641,488	16,060	7,066,752	16,892	7,716,874	403,243	9,499	3,473,083	312,249	7,393	4,243,790	90,994
	11,594	3,697,027	6,637,964	170,106	102,859,039	122,037,329	19,420	8,536,709	20,221	9,489,706	304,170	11,100	4,236,294	235,806	9,121	5,253,411	68,364
	20,132	8,270,961	11,102,626	438,678	299,227,727	309,106,807	47,447	21,981,382	49,122	24,062,758	644,540	28,308	10,499,434	508,170	20,814	13,563,324	136,370
	24,867	10,348,502	13,524,913	637,212	444,884,581	443,230,115	67,417	30,430,551	69,303	32,326,533	817,139	39,775	13,188,188	637,060	29,528	19,138,345	180,079
	14,332	5,559,633	7,893,815	351,366	233,155,914	245,295,079	36,355	15,407,368	38,018	17,798,241	518,676	22,735	7,908,448	420,665	15,283	9,889,794	98,011
徳 香 愛 高 福 岡 県	14,621	5,164,609	7,649,062	167,695	98,903,915	113,016,455	19,816	8,302,125	20,730	9,177,762	336,						

第4表(続) 厚生年金保険(第1号) 都道府県別年金受給権者状況(新法厚生年金保険)  
(月末現在)

都道府県別	老 年 金 厚 生 年 金																	
	繰 上 げ 支 給									6 5 歳 以 上 本 来								
	計			退 職			在 職			計			退 職			在 職		
	件数	年金額	(別掲)基礎年金額	件数	年金額	(別掲)基礎年金額	件数	年金額	(別掲)基礎年金額	件数	年金額	(別掲)基礎年金額	件数	年金額	(別掲)基礎年金額	件数	年金額	(別掲)基礎年金額
	千円	千円	千円	千円	千円	千円	千円	千円	千円	千円	千円	千円	千円	千円	千円	千円	千円	千円
令和 2 年 8 月	114,310	67,376,550	54,034,573	84,376	46,972,269	39,417,734	29,934	20,404,281	14,616,839	26,572,177	17,627,101,594	17,892,049,216	23,979,298	15,028,600,058	16,163,976,607	2,592,879	2,598,501,536	1,728,072,609
9 月	116,157	68,377,343	54,936,349	85,788	47,688,150	40,095,995	30,369	20,689,193	14,840,354	26,611,517	17,641,990,160	17,920,606,816	24,005,137	15,032,487,638	16,183,193,153	2,606,380	2,609,502,522	1,737,413,663
10 月	118,551	69,673,962	56,108,887	87,544	48,566,723	40,956,571	31,007	21,107,239	15,152,316	26,664,625	17,663,159,876	17,959,759,927	24,040,957	15,039,571,446	16,210,308,034	2,623,668	2,623,588,430	1,749,451,893
11 月	120,477	70,749,647	57,030,974	89,102	49,381,864	41,705,199	31,375	21,367,783	15,325,775	26,700,012	17,674,449,229	17,984,324,542	24,073,582	15,053,408,458	16,233,071,669	2,626,430	2,621,040,771	1,751,252,873
12 月	122,366	71,810,302	57,965,588	90,548	50,136,645	42,415,872	31,818	21,673,657	15,549,716	26,734,003	17,685,671,755	18,007,768,642	24,093,455	15,052,521,684	16,246,870,424	2,640,548	2,633,150,071	1,760,898,218
令和 3 年 1 月	124,432	73,013,364	58,992,830	92,156	50,989,452	43,207,735	32,276	22,023,912	15,785,095	26,792,057	17,709,396,776	18,047,370,076	24,132,955	15,060,170,895	16,273,719,325	2,659,102	2,649,225,881	1,773,650,751
北 海 道	5,165	2,791,790	2,416,355	3,528	1,764,773	1,626,206	1,637	1,027,017	790,149	1,221,793	666,950,860	797,111,772	1,090,175	546,798,012	710,681,818	131,618	120,152,848	86,429,955
	2,165	981,780	1,022,311	1,701	724,998	792,447	464	256,781	229,865	294,651	131,733,113	191,267,327	267,628	110,326,025	173,409,937	27,023	21,407,089	17,857,390
	1,531	819,146	750,944	1,141	567,237	552,132	390	251,909	198,812	291,385	151,709,123	202,641,635	261,143	125,751,892	181,555,268	30,242	25,957,231	21,086,367
	3,592	1,974,629	1,726,446	2,611	1,334,054	1,243,414	981	640,575	483,032	471,884	292,987,703	320,959,434	418,665	241,137,572	284,599,293	53,219	51,850,132	36,360,141
	1,917	971,391	943,473	1,388	641,312	671,066	529	330,078	272,406	258,848	129,037,251	175,036,711	235,493	108,816,651	159,040,348	23,355	20,220,600	15,996,363
山 形 県	2,137	1,098,795	1,068,813	1,605	758,264	794,765	532	340,532	274,409	265,190	145,253,360	185,447,479	240,478	122,399,805	168,032,754	24,712	22,853,554	17,414,725
	2,867	1,566,853	1,391,383	2,185	1,130,019	1,050,164	682	436,834	341,219	431,294	251,470,649	294,741,667	385,990	209,016,994	263,561,674	45,304	42,453,655	31,179,992
	3,199	1,850,258	1,516,219	2,513	1,383,167	1,177,690	686	467,092	338,529	597,665	397,312,697	405,983,646	542,634	344,703,543	369,047,199	55,031	52,609,154	36,936,447
	2,724	1,648,378	1,298,519	2,109	1,210,504	995,607	615	437,873	302,913	413,500	269,044,710	280,443,380	372,471	229,062,611	252,749,093	41,029	39,882,098	27,694,287
	2,346	1,320,560	1,122,036	1,849	975,194	875,609	497	345,366	246,427	440,584	278,323,647	303,931,226	397,124	235,652,935	274,008,491	43,460	42,670,712	29,922,735
埼 玉 県	5,760	3,692,489	2,723,196	4,322	2,616,332	2,024,746	1,438	1,076,157	698,450	1,483,020	1,066,137,348	994,001,253	1,344,695	922,392,940	903,401,538	138,225	143,744,408	90,599,715
	4,767	3,025,239	2,264,749	3,603	2,174,374	1,701,228	1,164	850,865	563,521	1,267,031	937,037,058	855,083,338	1,146,790	812,298,623	775,797,632	120,241	124,738,435	79,285,707
	9,040	5,565,482	4,181,949	6,616	3,811,463	3,037,820	2,424	1,754,019	1,144,129	2,258,134	1,651,534,719	1,478,901,831	1,994,282	1,379,053,507	1,310,365,933	263,852	272,481,212	168,535,898
	5,995	4,016,128	2,832,856	4,495	2,886,866	2,106,888	1,500	1,129,262	725,968	1,756,518	1,380,002,271	1,180,951,957	1,589,137	1,199,591,873	1,071,554,458	167,381	180,410,398	109,397,499
	2,561	1,448,197	1,310,589	1,976	1,057,396	1,001,793	585	390,802	308,796	556,788	340,599,261	394,965,617	507,587	291,030,849	359,951,444	49,201	49,568,413	35,014,173
富 山 県	866	556,517	430,290	643	393,476	317,133	223	163,042	113,157	271,118	186,987,546	194,568,671	243,115	158,188,744	174,747,900	28,003	28,798,803	19,820,771
	1,049	623,723	514,774	772	421,705	373,560	277	202,018	141,214	267,355	170,074,078	187,934,829	238,512	141,669,115	167,788,869	28,843	28,404,962	20,145,960
	772	450,946	378,509	559	313,904	271,222	213	137,043	107,288	188,127	126,000,796	133,785,022	166,264	103,805,384	118,400,874	21,863	22,195,411	15,384,148
	1,333	734,558	639,772	993	499,310	471,477	340	235,248	168,295	181,408	108,471,323	123,204,193	161,990	90,150,550	110,021,109	19,418	18,320,773	13,183,084
	2,449	1,461,145	1,211,994	1,824	1,025,150	891,413	625	435,995	320,581	519,342	335,444,263	368,560,739	471,604	286,931,568	335,030,259	47,738	48,512,695	33,530,481
岐 阜 県	1,687	1,002,694	822,680	1,272	703,129	613,384	415	299,566	209,296	460,234	301,200,581	321,863,208	411,865	253,495,706	288,364,320	48,369	47,704,875	33,498,888
	4,356	2,641,759	2,134,262	3,295	1,897,393	1,600,088	1,061	744,366	534,174	870,831	606,793,847	597,721,327	784,372	517,515,550	547,713,471	86,459	89,278,297	60,007,856
	5,623	3,548,287	2,687,197	4,286	2,591,191	2,036,475	1,337	957,097	650,722	1,466,837	1,075,827,684	1,000,698,786	1,326,576	925,954,130	905,689,282	140,261	149,873,554	95,009,504
	1,656	1,025,231	806,516	1,284	758,201	622,749	372	267,030	183,768	407,442	277,283,712	284,881,359	372,423	241,954,261	260,824,551	35,019	35,329,451	24,056,808
	1,534	997,004	752,663	1,157	709,376	564,926	377	287,628	187,737	297,404	211,382,793	208,426,903	271,415	184,097,870	190,546,100	25,998	27,284,923	17,880,803
京 都 府	2,545	1,607,161	1,190,352	1,777	1,043,719	818,758	768	563,442	371,594	547,352	363,543,781	360,202,846	493,787	309,466,003	325,553,334	53,565	54,077,778	34,649,512
	7,715	4,814,200	3,524,961	5,621	3,327,705	2,528,903	2,094	1,486,495	996,058	1,777,493	1,220,598,250	1,139,872,831	1,610,290	1,045,066,689	1,032,978,556	167,203	175,531,561	106,894,275
	4,796	3,073,980	2,243,204	3,563	2,175,054	1,650,493	1,233	898,926	592,711	1,191,772	849,138,041	797,966,103	1,085,918	736,129,264	727,867,644	105,854	113,008,776	70,098,458
	1,167	740,117	560,737	883	533,500	420,164	284	206,616	140,573	296,993	211,414,786	200,450,753	270,139	182,799,077	182,564,546	26,854	28,615,709	17,886,207
	1,111	599,085	519,879	871	447,692	402,601	240	151,393	117,278	209,940	125,423,449	137,765,107	192,356	108,569,045	126,175,551	17,584	16,854,404	11,589,556
鳥 取 県	801	426,091	392,452	590	303,006	285,771	211	123,085	106,681	139,332	81,019,199	97,178,647	126,237	68,768,471	88,141,424	13,095	12,250,728	9,037,223
	824	470,313	412,814	576	297,564	283,798	248	172,749	129,017	178,837	104,121,588	126,910,068	161,065	87,606,166	114,365,348	17,772	16,515,422	12,544,720
	1,826	1,098,881	872,492	1,368	792,233	646,282	458	306,648	226,210	451,597	300,868,668	315,627,433	406,444	254,820,537	284,505,892	45,153	46,048,131	31,121,541
	2,185	1,304,563	1,058,237	1,605	903,358	764,800	580	401,205	293,437	653,089	447,174,367	450,784,942	586,681					



第4表(続) 厚生年金保険(第1号) 都道府県別年金受給権者状況(新法厚生年金保険)  
(月末現在)

都道府県別	老 齢 厚 生 年 金									老 齢 相 当								
	繰 下 げ 支 給																	
	計			退 職			在 職			計			退 職			在 職		
	件数	年金額	(別掲)基礎年金額	件数	年金額	(別掲)基礎年金額	件数	年金額	(別掲)基礎年金額	件数	年金額	(別掲)基礎年金額	件数	年金額	(別掲)基礎年金額	件数	年金額	(別掲)基礎年金額
	千円	千円	千円	千円	千円	千円	千円	千円	千円	千円	千円	千円	千円	千円	千円	千円	千円	千円
令和 2 年	238,444	237,069,928	195,521,713	183,483	166,868,747	151,857,507	54,961	70,201,181	43,664,206	15,496,337	16,899,153,998	9,979,880,396	12,544,382	13,667,582,852	8,506,218,435	2,951,955	3,231,571,147	1,473,661,961
8 月	242,084	240,246,391	198,269,739	185,997	168,783,883	153,731,811	56,087	71,462,508	44,537,928	15,516,052	16,909,075,227	9,997,902,277	12,551,078	13,665,608,863	8,515,696,837	2,964,974	3,243,466,364	1,482,205,441
9 月	246,484	243,783,139	201,617,450	188,985	170,704,716	155,970,690	57,499	73,078,423	45,646,760	15,541,736	16,923,443,481	10,021,318,923	12,559,082	13,663,520,618	8,528,278,926	2,982,654	3,259,922,864	1,493,039,997
10 月	250,258	247,081,684	204,527,067	191,640	172,813,884	157,997,711	58,618	74,267,800	46,529,356	15,557,563	16,928,409,303	10,036,951,679	12,573,846	13,672,723,793	8,542,300,349	2,983,717	3,255,685,511	1,494,651,330
11 月	253,503	249,946,772	207,071,447	193,770	174,348,770	159,659,558	59,733	75,598,002	47,411,889	15,574,392	16,934,452,692	10,051,874,285	12,576,258	13,665,077,915	8,548,234,858	2,998,134	3,269,374,777	1,503,639,427
12 月	256,797	252,731,368	209,609,036	196,010	175,855,226	161,341,956	60,787	76,876,142	48,267,081	15,590,620	16,938,364,257	10,075,481,207	12,580,215	13,656,920,898	8,560,070,287	3,010,405	3,281,443,359	1,515,410,919
令和 3 年																		
1 月																		
北 海 道	11,319	8,911,186	9,048,357	8,401	5,577,908	6,772,724	2,918	3,333,278	2,275,633	628,817	616,223,233	394,035,238	485,519	472,569,086	320,776,236	143,298	143,654,147	73,259,002
青 島 手	2,416	1,486,921	1,836,653	1,848	897,052	1,393,866	568	589,869	442,786	146,268	121,230,399	89,889,924	115,278	94,020,975	75,582,534	30,990	27,209,424	14,307,389
岩 手 県	2,680	1,844,940	2,152,527	1,977	1,063,715	1,571,128	703	781,226	581,399	171,579	145,611,697	109,853,923	134,746	112,114,395	91,948,003	36,833	33,497,302	17,905,920
宮 城 県	4,032	3,676,272	3,269,125	2,942	2,356,876	2,383,464	1,090	1,319,396	885,661	282,479	284,894,467	180,588,249	220,187	219,899,822	148,968,063	62,292	64,994,645	31,620,186
秋 田 県	1,778	1,241,308	1,425,508	1,366	750,776	1,083,490	412	490,533	342,019	150,464	123,605,563	94,370,173	120,593	96,996,185	80,381,639	29,871	26,609,378	13,988,534
山 形 県	1,702	1,211,510	1,374,529	1,310	748,681	1,043,407	392	462,830	331,123	171,273	142,506,442	109,730,372	138,453	112,359,009	94,166,522	32,820	30,147,433	15,563,850
福 島 県	2,972	2,532,660	2,410,762	2,089	1,454,260	1,689,729	883	1,078,401	721,033	273,244	246,225,555	173,344,024	216,909	191,459,102	145,787,030	56,335	54,766,453	27,556,994
茨 城 県	4,907	4,417,960	3,909,097	3,719	2,992,420	2,969,793	1,188	1,425,541	938,304	347,689	382,619,141	225,478,137	285,308	315,500,489	195,119,232	62,381	67,118,652	30,358,905
栃 木 県	3,563	2,917,462	2,769,556	2,648	1,844,885	2,051,348	915	1,072,577	718,208	247,803	261,013,599	159,723,275	200,248	209,863,814	136,248,214	47,555	51,149,785	23,475,062
群 馬 県	3,514	3,052,489	2,863,555	2,589	1,923,233	2,104,470	925	1,129,257	759,085	253,854	263,602,830	166,533,277	204,829	210,923,611	141,184,229	49,025	52,679,219	25,349,048
埼 玉 県	15,180	15,915,506	12,229,705	11,728	11,438,739	9,533,950	3,452	4,476,768	2,695,755	836,842	1,013,445,682	545,880,856	687,455	836,577,000	470,092,208	149,387	176,868,682	75,788,648
千 葉 県	14,040	16,023,574	11,667,771	11,057	12,128,370	9,279,484	2,983	3,895,203	2,388,287	718,674	899,835,534	471,496,265	589,901	745,465,179	406,142,163	128,773	154,370,355	65,354,102
東 京 都	38,655	44,103,341	32,279,110	29,765	32,410,097	25,296,903	8,890	11,693,244	6,982,207	1,261,532	1,576,213,607	803,987,491	991,843	1,247,393,363	666,510,263	269,689	328,820,244	137,477,228
神 奈 川 県	23,234	28,604,360	19,400,311	18,230	21,841,204	15,430,511	5,004	6,763,156	3,969,800	1,018,103	1,337,658,690	667,990,657	837,639	1,111,512,163	576,912,109	180,464	226,146,527	91,078,530
新 潟 県	4,462	3,843,163	3,762,573	3,369	2,452,805	2,844,676	1,093	1,390,357	917,898	367,854	335,406,002	240,419,311	302,505	269,887,231	208,678,014	65,349	65,518,772	31,741,297
富 山 県	2,534	2,545,808	2,146,690	1,873	1,683,527	1,597,843	661	862,281	548,847	189,036	185,369,807	125,917,698	153,765	148,609,928	107,944,676	35,271	36,759,880	17,973,023
石 川 県	2,190	1,877,824	1,822,095	1,608	1,172,153	1,340,444	582	705,670	481,651	169,525	162,939,675	110,891,458	135,275	127,797,721	93,303,784	34,250	35,141,954	17,587,674
福 井 県	1,284	1,230,232	1,065,211	929	771,003	781,742	355	459,228	283,469	132,181	124,471,331	86,284,481	104,662	96,389,042	72,434,921	27,519	28,082,289	13,849,560
山 梨 県	1,724	1,327,142	1,331,583	1,282	807,418	963,351	442	519,724	348,233	101,239	101,373,983	65,190,513	79,582	78,922,921	54,110,183	21,657	22,451,062	11,080,330
長 野 県	4,096	3,879,827	3,440,097	3,083	2,536,330	2,591,852	1,013	1,343,498	848,245	327,565	321,417,118	216,765,056	268,524	259,586,127	186,911,977	59,041	61,830,991	29,853,079
岐 阜 県	3,429	3,033,667	2,821,814	2,477	1,882,748	2,046,439	952	1,150,919	775,375	270,704	285,680,753	179,155,471	216,460	227,477,880	150,976,721	54,244	58,202,873	28,178,750
静 岡 県	6,276	6,300,509	5,252,585	4,673	4,155,561	3,919,664	1,603	2,144,948	1,332,922	547,081	587,717,714	360,736,417	446,014	475,677,432	308,801,690	101,067	112,040,282	51,584,728
愛 知 県	14,034	14,677,389	11,693,253	10,777	10,231,090	9,048,029	3,257	4,446,299	2,645,224	879,257	1,040,041,765	580,991,248	720,886	852,465,925	499,450,060	158,371	187,575,840	81,541,187
三 重 県	2,564	2,343,302	2,096,135	1,971	1,596,184	1,615,858	593	747,118	480,277	248,656	267,928,730	164,395,059	207,433	222,988,304	143,967,204	41,223	44,940,425	20,427,854
滋 賀 県	2,024	2,053,643	1,671,798	1,553	1,444,550	1,288,244	471	609,093	383,554	184,707	205,544,028	121,833,005	152,819	170,298,875	106,129,315	31,888	35,245,153	15,703,690
京 都 府	5,800	5,157,836	4,598,376	4,531	3,601,498	3,634,378	1,269	1,556,338	963,997	306,435	340,274,485	196,845,095	248,110	276,040,985	166,860,343	58,325	64,233,500	29,984,753
大 阪 府	17,064	16,379,321	13,608,821	13,195	11,469,810	10,650,549	3,869	4,909,511	2,958,272	978,424	1,143,940,277	625,091,008	799,900	934,246,661	533,501,482	178,524	209,693,616	91,589,526
兵 庫 県	11,752	12,412,155	9,622,926	9,233	9,039,926	7,650,773	2,519	3,372,228	1,972,154	688,088	817,076,573	447,791,771	565,650	674,891,747	386,833,800	122,438	142,184,827	60,957,970
奈 良 県	2,800	2,916,395	2,302,124	2,179	2,098,248	1,804,189	621	818,148	497,935	164,239	202,088,784	107,966,477	134,303	167,121,876	92,619,197	29,936	34,966,908	15,347,280
和 歌 山 県	1,426	1,044,858	1,106,761	1,114	686,168	872,524	312	358,691	234,236	111,797	117,383,631	71,190,507	92,122	96,840,978	61,467,224	19,675	20,542,653	9,723,283
鳥 取 県	957	802,797	772,147	705	498,537	574,596	252	304,260	197,551	91,124	78,776,820	58,600,730	74,008	62,868,770	50,410,685	17,116	15,908,050	8,190,045
島 根 県	1,238	1,011,169	1,048,240	917	610,413	777,843	321	400,756	270,397	117,272	100,938,704	76,476,187	94,421	79,848,170	65,118,280			

第4表(続) 厚生年金保険(第1号) 都道府県別年金受給権者状況(新法厚生年金保険)  
(月末現在)

都道府県別	通 老 相 当 ・ 25 年 未 満									障 害 厚 生 年 金			遺 族 厚 生 年 金			
	計			退 職			在 職									
	件数	年金額	(別掲)基礎年金額	件数	年金額	(別掲)基礎年金額	件数	年金額	(別掲)基礎年金額	件数	年金額	(別掲)基礎年金額	件数	年金額	(別掲)基礎年金額	
	千円	千円	千円	千円	千円	千円	千円	千円	千円	千円	千円	千円	千円	千円	千円	
令和 2 年 8 月	14,518,789	2,500,472,275	8,220,942,267	13,580,271	2,238,219,549	7,897,434,307	938,518	262,252,726	323,507,960	588,159	402,039,580	284,701,379	5,559,728	5,273,420,971	103,448,650	
9 月	14,533,676	2,504,293,976	8,233,979,064	13,591,734	2,240,417,113	7,908,755,830	941,942	263,876,863	325,223,235	590,587	403,557,830	286,036,414	5,566,623	5,277,084,890	104,595,491	
10 月	14,560,391	2,510,186,963	8,252,850,057	13,611,837	2,244,018,220	7,925,218,001	948,554	266,168,763	327,632,055	593,324	405,247,728	287,446,457	5,578,553	5,285,497,024	105,948,748	
11 月	14,575,065	2,513,793,599	8,264,508,138	13,623,550	2,246,377,788	7,935,799,392	951,515	267,415,811	328,708,746	595,096	406,284,787	288,345,220	5,585,522	5,289,530,908	107,077,105	
12 月	14,589,477	2,517,267,703	8,275,550,096	13,633,256	2,248,176,645	7,945,181,338	956,221	269,091,058	330,368,758	596,995	407,345,884	289,353,608	5,593,940	5,294,295,791	108,300,061	
令和 3 年 1 月	14,604,789	2,521,302,867	8,293,381,500	13,645,689	2,250,890,735	7,961,197,322	959,100	270,412,132	332,184,178	599,346	408,734,256	290,521,031	5,605,047	5,301,845,059	109,560,136	
北 海 道	森 町	749,699	118,272,657	417,042,576	702,761	105,475,630	400,250,403	46,938	12,797,027	16,792,173	28,812	18,655,208	12,473,152	264,792	220,621,369	4,327,326
	道 村	192,789	27,901,479	105,299,384	180,351	24,852,673	100,913,306	12,438	3,048,806	4,386,078	6,441	3,850,293	3,318,034	63,482	40,804,408	1,190,066
	手 町	161,836	25,211,013	96,291,283	151,244	22,501,944	92,236,303	10,592	2,709,068	4,054,980	6,884	4,198,850	3,173,210	64,208	45,317,845	1,426,433
	宮 村	258,105	42,483,488	147,517,215	240,644	37,745,373	141,003,252	17,461	4,738,114	6,513,963	10,395	6,940,456	4,853,497	97,132	81,513,886	2,276,338
岩 手 県	宮 町	144,835	21,817,719	84,454,133	137,077	19,815,474	81,586,101	7,758	2,002,246	2,868,032	5,545	3,404,550	2,448,090	58,344	39,724,389	959,898
	山 形 市	131,298	20,801,592	79,719,153	124,051	18,893,090	77,003,750	7,247	1,908,501	2,715,403	6,203	3,800,989	2,901,912	53,690	38,484,386	1,056,350
	福 島 市	221,342	36,970,581	126,857,947	207,182	33,183,616	121,876,345	14,160	3,786,965	4,981,601	10,061	6,359,452	4,614,768	87,795	69,803,376	2,017,803
	茨 城 市	329,994	55,269,921	187,324,145	307,138	49,059,821	179,285,687	22,856	6,210,099	8,038,459	11,400	7,863,620	5,974,210	114,571	103,628,061	2,606,810
栃 木 県	宇 都 宮 市	224,726	38,528,124	126,406,717	208,729	34,225,378	120,924,547	15,997	4,302,747	5,482,170	8,257	5,609,666	4,199,423	80,829	70,382,841	1,869,271
	群 馬 市	242,172	42,161,695	142,428,561	226,109	37,800,067	136,699,003	16,063	4,361,628	5,729,558	9,163	6,141,551	4,866,258	85,038	73,243,542	1,820,460
	埼 玉 市	823,448	148,891,337	465,540,215	769,272	133,099,410	446,919,931	54,176	15,791,926	18,620,284	28,000	20,549,534	14,441,090	293,851	300,031,411	6,203,414
	東 京 市	699,217	122,859,606	399,521,554	651,552	109,219,018	382,273,337	47,665	13,640,588	17,248,217	25,795	18,922,433	12,926,717	255,157	268,985,096	5,175,855
新 潟 県	京 都 市	1,293,327	255,157,930	714,690,940	1,184,118	221,447,511	674,758,965	109,209	33,710,419	39,931,974	49,720	36,561,360	24,883,383	483,316	518,710,616	9,845,201
	川 崎 市	953,855	173,222,632	537,698,939	887,553	153,728,104	514,179,891	66,302	19,494,528	23,519,048	37,947	28,520,708	18,523,177	377,645	435,059,957	7,200,912
	潟 湖 町	262,682	44,473,609	160,916,783	249,774	40,906,777	156,208,127	12,908	3,566,832	4,708,657	12,573	8,054,067	5,352,244	117,537	98,492,112	2,323,956
	富 山 市	113,484	19,841,213	71,572,338	106,808	17,941,712	68,995,605	6,676	1,899,501	2,576,732	5,916	3,914,896	2,780,515	60,852	57,006,458	1,056,050
石 川 県	山 川 町	130,293	23,726,893	79,678,932	121,772	21,341,598	76,434,600	8,521	2,385,294	3,244,332	6,500	4,022,328	3,114,846	55,145	48,819,381	1,085,175
	福 井 市	80,274	14,879,415	49,156,941	74,876	13,394,983	47,199,961	5,398	1,484,432	1,956,980	4,474	2,930,865	1,846,949	38,052	33,006,163	776,848
	山 梨 市	105,126	18,798,774	60,622,861	97,513	16,723,172	57,894,666	7,613	2,075,603	2,728,195	3,582	2,354,500	1,886,526	34,812	27,223,674	768,977
	長 野 市	256,124	47,301,694	157,492,812	240,763	43,004,560	152,474,105	15,361	4,297,134	5,018,707	12,338	7,920,564	6,231,444	101,133	87,868,205	1,958,852
岐 阜 県	岐 阜 市	247,390	43,387,909	146,945,986	229,059	38,342,569	140,529,863	18,331	5,045,340	6,416,123	9,862	6,780,297	4,504,855	100,330	88,870,194	1,903,012
	静 岡 市	434,724	78,525,878	256,232,056	405,066	70,136,457	245,975,386	29,658	8,389,420	10,256,669	18,738	12,865,257	8,664,117	176,122	170,061,747	3,413,692
	愛 知 市	768,037	134,650,725	436,066,465	718,033	120,521,926	418,958,058	50,004	14,128,798	17,108,407	33,963	24,235,803	16,823,639	316,425	321,881,944	6,508,353
	三 重 市	208,880	35,601,262	123,938,368	195,969	32,010,537	119,559,629	12,911	3,590,725	4,378,739	9,344	6,376,121	4,481,309	85,669	79,570,441	1,555,074
滋 賀 県	滋 賀 市	151,575	26,539,724	89,842,589	142,663	24,023,856	86,946,539	8,912	2,515,868	2,896,050	6,731	4,770,235	3,101,516	61,444	59,156,286	1,404,533
	京 都 市	302,956	53,913,420	170,515,993	284,158	48,416,755	164,176,322	18,798	5,496,665	6,339,671	11,977	8,348,529	5,382,526	112,949	109,270,066	1,922,677
	大 阪 市	997,361	178,474,809	534,739,572	935,228	160,385,527	514,887,683	62,133	18,089,282	19,851,889	41,680	29,291,377	20,440,482	387,040	396,213,596	6,984,644
	兵 庫 市	650,870	110,560,095	363,867,682	613,131	99,719,775	351,818,216	37,739	10,840,320	12,049,466	25,309	18,304,099	12,689,763	267,603	282,348,022	4,728,365
奈 良 県	和 歌 山 市	169,202	27,345,252	95,837,313	159,542	24,636,980	92,578,705	9,660	2,708,272	3,258,608	5,965	4,321,931	3,007,075	63,358	63,294,387	1,037,324
	和 歌 山 市	124,206	19,516,372	68,655,777	117,330	17,604,284	66,376,223	6,876	1,912,088	2,279,555	4,560	3,064,689	2,143,139	48,549	41,838,349	821,766
	鳥 取 市	66,858	11,188,140	40,145,760	63,023	10,174,327	38,903,355	3,835	1,013,813	1,242,405	3,101	1,900,426	1,510,790	29,330	22,980,973	529,086
	島 根 市	83,848	14,154,071	52,199,106	79,237	12,902,268	50,544,515	4,611	1,251,803	1,654,591	4,132	2,517,572	1,897,021	38,363	30,018,235	672,306
岡 山 県	岡 山 市	216,292	35,972,036	129,289,606	203,546	32,464,057	124,992,353	12,746	3,507,979	4,297,253	10,391	6,906,576	5,133,427	95,189	88,355,558	1,646,895
	広 島 市	326,585	54,721,256	191,502,629	306,013	48,949,094	184,555,640	20,572	5,772,163	6,946,989	15,318	10,375,239	6,996,337	142,362	139,382,957	2,426,611
	山 口 市	185,001	28,732,393	110,153,387	174,746	25,910,553	106,644,642	10,255	2,821,840	3,508,745	7,228	4,813,038	3,442,938	84,333	81,044,844	1,187,392
	徳 島 市	92,744	14,826,103	52,333,955	87,208	13,373,431	50,459,612	5,536	1,452,672	1,874,343	4,012	2,453,677	2,018,810	34,410	26,745,634	550,686
香 川 県	香 川 市	117,052	19,497,904	70,981,720	109,410	17,440,061	68,159,188	7,642	2,057,843	2,822,532	5,141	3,381,185	2,571,630	48,923	43,035,130	831,547
	媛 市	188,285	29,294,277	107,650,504	177,035	26,282,311	103,953,410	11,250	3,011,966	3,697,094	8,388	5,280,495	4,243,150	69,559	58,633,635	1,219,420
	知 市	98,491	15,821,365	55,115,426	92,990	14,341,620	53,230,741	5,501	1,479,747							

第４表（続） 厚生年金保険（第１号） 都道府県別年金受給権者状況(旧共済組合計)  
(月末現在)

都道府県別	合 計			退 職 年 金			通 算 退 職 年 金 ・ 25 年 未 満			障 害 年 金			遺 族 年 金			通算遺族年金	
	件数	年金額	(別掲)基礎年金額	件数	年金額	(別掲)基礎年金額	件数	年金額	(別掲)基礎年金額	件数	年金額	(別掲)基礎年金額	件数	年金額	(別掲)基礎年金額	件数	年金額
		千円	千円		千円	千円		千円	千円		千円	千円		千円	千円		千円
令和 2 年 8月	364,492	413,655,963	152,614,660	208,849	304,873,402	103,513,593	70,634	15,637,108	47,549,622	4,568	3,983,371	1,549,432	79,920	89,036,523	2,013	521	125,558
9月	362,357	410,391,892	152,077,855	207,534	302,387,474	103,120,899	70,356	15,545,077	47,409,224	4,548	3,959,227	1,545,719	79,403	88,375,714	2,013	516	124,399
10月	360,195	407,096,958	151,590,775	206,183	299,869,265	102,741,738	70,095	15,454,738	47,307,109	4,524	3,926,722	1,539,915	78,883	87,722,474	2,013	510	123,759
11月	357,830	403,626,263	150,919,666	204,728	297,203,820	102,283,324	69,734	15,344,835	47,096,563	4,504	3,899,103	1,537,765	78,360	87,055,998	2,013	504	122,507
12月	355,674	400,346,210	150,315,992	203,378	294,686,992	101,845,120	69,492	15,268,855	46,941,676	4,481	3,880,973	1,528,190	77,824	86,387,809	1,007	499	121,581
令和 3 年 1月	353,399	396,863,061	149,703,841	201,964	292,002,635	101,403,073	69,208	15,174,638	46,776,849	4,450	3,844,000	1,522,913	77,286	85,722,668	1,007	491	119,120
北 海	26,091	30,278,274	10,601,764	13,809	20,880,249	7,104,112	5,065	1,041,630	3,383,328	375	346,050	114,324	6,805	8,003,486	-	37	6,860
道 森	5,065	4,898,397	2,051,777	2,219	3,113,269	1,136,710	1,340	269,345	884,581	81	56,627	30,486	1,418	1,457,165	-	7	1,991
岩 手	7,186	7,530,257	2,997,616	3,691	5,345,696	1,831,299	1,654	303,208	1,137,560	95	83,176	28,757	1,734	1,795,666	-	12	2,511
宮 城	8,637	10,289,412	3,440,173	4,995	7,674,719	2,359,224	1,549	345,135	1,045,772	91	78,395	35,177	1,990	2,187,938	-	12	3,225
秋 田	6,353	6,357,842	2,630,473	3,290	4,380,700	1,641,484	1,402	281,484	882,945	84	62,316	33,809	1,565	1,630,376	1,007	12	2,966
山 形	5,232	5,600,366	2,228,217	3,184	4,248,135	1,582,473	889	181,912	617,182	75	58,986	28,562	1,080	1,110,687	-	4	645
福 島	7,572	8,839,253	2,899,762	4,440	6,534,260	2,036,377	1,225	259,029	828,012	94	79,524	35,372	1,803	1,962,863	-	10	3,577
茨 城	7,009	7,880,762	2,997,784	4,217	5,835,766	2,215,616	1,146	285,716	755,952	84	75,273	26,216	1,550	1,680,734	-	12	3,273
栃 木	5,361	5,966,578	2,231,433	3,145	4,343,934	1,587,911	903	220,160	609,039	82	65,520	34,483	1,226	1,335,866	-	5	1,098
群 馬	5,777	6,191,153	2,483,913	3,220	4,571,588	1,575,172	1,287	279,274	882,945	72	58,905	25,796	1,190	1,278,852	-	8	2,575
埼 玉	10,262	13,710,867	4,042,217	6,361	10,307,483	3,152,414	1,295	311,267	848,539	125	117,045	41,264	2,471	2,972,120	-	10	2,952
千 葉	10,758	13,741,894	4,426,258	6,632	10,347,978	3,406,626	1,475	343,861	975,437	137	132,655	44,196	2,501	2,914,647	-	13	2,753
京 都	11,544	17,116,670	4,249,272	7,274	12,886,624	3,402,915	1,269	336,380	804,927	118	114,767	41,430	2,878	3,777,309	-	5	1,591
神 奈 川	11,396	16,147,591	4,322,729	7,156	12,295,103	3,369,846	1,404	341,030	917,902	109	100,332	34,981	2,713	3,407,089	-	14	4,037
新 潟	10,916	12,158,782	4,702,060	6,271	9,083,502	3,148,025	2,158	481,781	1,513,327	129	104,303	40,707	2,342	2,485,637	-	16	3,558
富 山	4,884	5,022,282	2,204,023	2,918	3,840,230	1,464,950	1,023	224,244	718,749	58	45,760	20,324	879	910,850	-	6	1,198
石 川	5,148	5,839,701	2,159,782	3,315	4,499,513	1,629,761	751	168,860	519,273	49	44,563	10,748	1,025	1,124,755	-	8	2,010
福 井	3,875	3,956,409	1,684,873	2,287	2,996,818	1,091,907	833	193,866	575,378	56	45,893	17,588	697	719,191	-	2	*
山 梨	2,872	2,973,912	1,286,125	1,679	2,187,843	898,284	544	132,534	364,722	48	35,951	23,119	595	616,544	-	6	1,040
長 野	12,971	13,348,472	6,130,144	7,119	9,997,859	3,739,302	3,337	783,121	2,334,109	157	128,779	56,732	2,339	2,434,798	-	19	3,915
岐 阜	6,962	7,004,113	3,302,735	3,843	5,078,281	2,104,852	1,683	428,408	1,172,869	80	72,887	25,014	1,345	1,421,699	-	11	2,838
静 岡	12,272	13,715,019	5,277,359	7,135	10,221,063	3,592,319	2,448	569,587	1,640,649	122	100,870	44,391	2,548	2,818,467	-	19	5,032
愛 知	11,466	12,737,124	5,265,501	6,492	9,506,945	3,463,271	2,625	574,056	1,752,474	138	129,523	49,756	2,200	2,523,436	-	11	3,164
重 慶	6,794	6,928,772	3,142,914	3,988	5,227,981	2,115,235	1,498	358,503	1,002,244	82	66,636	25,435	1,218	1,273,739	-	8	1,914
滋 賀	5,475	6,392,164	2,190,423	3,416	4,805,066	1,656,509	790	192,406	509,290	70	60,515	24,624	1,191	1,332,824	-	8	1,353
京 都	6,461	7,929,397	2,570,747	4,185	6,154,481	1,940,373	888	227,683	602,790	91	83,757	27,584	1,288	1,461,245	-	9	2,231
大 阪	8,636	11,172,291	3,510,523	5,679	8,533,068	2,888,273	940	205,451	596,064	105	95,754	26,187	1,903	2,335,405	-	9	2,613
兵 庫	12,276	14,146,663	5,222,095	7,535	10,555,347	3,843,146	1,973	441,179	1,330,845	144	126,984	48,104	2,613	3,020,240	-	11	2,912
和 歌 山	3,388	4,108,916	1,426,490	2,174	3,117,822	1,113,873	443	112,596	292,293	50	42,654	20,324	715	834,523	-	6	1,322
歌 山	3,929	3,923,902	1,726,663	2,442	2,970,263	1,234,425	711	173,126	474,455	51	44,324	17,784	718	733,998	-	7	2,191
鳥 取	4,288	4,227,732	1,817,790	2,214	2,998,308	1,057,216	1,082	221,503	746,113	44	39,292	14,461	943	967,560	-	5	1,069
島 根	5,303	4,812,180	2,427,664	2,874	3,455,468	1,472,671	1,333	292,367	922,553	74	56,529	32,441	1,016	1,006,615	-	6	1,201
山 梨	8,523	8,944,612	3,831,559	4,916	6,672,494	2,531,145	1,813	387,918	1,267,973	100	92,456	32,441	1,684	1,789,456	-	10	2,288
広 島	12,098	13,325,105	5,214,940	6,791	9,794,819	3,380,122	2,607	560,488	1,794,892	128	112,766	39,926	2,548	2,851,096	-	24	5,936
山 口	8,440	9,055,176	3,472,209	4,571	6,354,756	2,240,553	1,750	370,069	1,198,434	97	81,544	33,222	2,012	2,246,087	-	10	2,720
徳 島	3,592	3,605,937	1,576,553	2,087	2,753,917	1,035,835	810	190,116	523,912	67	62,789	16,807	619	597,843	-	9	1,272
香 川	5,129	6,051,983	2,143,057	3,047	4,634,466	1,473,933	985	204,570	652,318	65	71,666	16,807	1,024	1,139,889	-	8	1,393
愛 媛	7,424	6,697,290	3,629,032	3,686	4,906,282	2,047,664	2,334	466,865	1,552,445	84	66,958	28,923	1,312	1,256,123	-	8	1,062
高 知	3,879	3,327,696	1,898,890	1,929	2,454,256	1,020,627	1,325	303,099	866,537	38	29,208	11,726	583	539,682	-	4	1,450
富 岡	12,839	16,474,569	4,624,610	7,810	12,051,909	3,544,124	1,523	313,190	1,020,236	143	123,855	60,250	3,346	3,980,567	-	17	5,047
佐 賀	4,011	4,289,268	1,632,706	2,111	2,985,353	1,039,757	820	161,878	572,399	64	58,805	20,549	1,008	1,081,666	-	8	1,566
長 崎	4,146	4,218,721	1,744,706	2,179	3,027,500	1,106,487	937	198,888	611,191	64	48,311	27,028	949	939,918	-	17	4,104
熊 本	7,625	7,755,047	3,452,216	4,193	5,713,177	2,192,646	1,742	344,433	1,208,173	126	101,142	51,397	1,554	1,594,096	-	10	2,199
大 分	5,438	5,441,347	2,324,008	2,893	3,882,517	1,450,979	1,265	249,169	847,790	76	59,612	25,239	1,193	1,247,239	-	11	2,810
宮 崎	4,755	4,029,209	2,225,411	2,116	2,750,870	1,115,637	1,611	292,119	1,087,691	79	58,645	22,083	940	924,911	-	9	2,664
鹿 児 島	7,558	7,041,838	3,323,359	3,447	4,798,830	1,738,288	2,240	392,382	1,541,824	117	95,736	43,248	1,739	1,751,467	-	15	3,424
沖 縄	1,715	1,591,815	941,594	950	1,179,745	616,784	470	156,614	311,717	32	25,963	13,093	260	228,566	-	3	927
そ の 他	68	66,299	17,691	39	46,419	12,356	13	2,136	5,335	-	-	-	16	17,744	-	-	-

注１．厚生年金保険（第１号）の受給権者とは、厚生年金保険受給権者全体から、共済組合等の組合員等たる厚生年金保険の被保険者期間（平成27年9月以前の共済組合等の組合員等の期間を含む）のみの者を除き、さらに、障害厚生年金受給権者及び短期要件分の遺族厚生年金受給権者について、それぞれ初診日又は死亡日に共済組合等の組合員等であった者を除いた者をいう。

注２．厚生年金保険（第１号）受給権者の年金額は、老齢給付及び遺族年金（長期要件）については、平成27年9月以前の厚生年金保険被保険者期間及び平成27年10月以降の第１号厚生年金被保険者期間に係る年金額であり、平成27年10月以降に受給権が発生した障害年金及び遺族年金（短期要件）については、共済組合等の組合員等たる厚生年金保険の被保険者期間（平成27年9月以前の共済組合等の組合員等の期間を含む）を含めて算出した年金額である。

注３．「旧共済組合」は、厚生年金保険に統合された時点で旧ＪＲ共済、旧ＮＴＴ共済、旧ＪＴ共済又は旧農林共済の受給権が発生していた者及びその者の当該年度の年金額である。

第 4 表(続) 厚生年金保険（第 1 号） 都道府県別年金受給権者状況(旧共済組合計 旧法分)  
(月末現在)

月 別	合 計		退 職 年 金					減 額 退 職 年 金					通 算 退 職 年 金		
			計	退 職		在 職		計	退 職		在 職		計	退 職	
	件数	年金額	件数	件数	年金額	件数	年金額	件数	件数	年金額	件数	年金額	件数	件数	年金額
令和 2 年	千円		千円					千円					千円		
	96,618	175,503,698	40,480	40,268	90,391,918	212	303,539	28,107	28,041	54,062,579	66	86,076	2,190	2,189	1,036,625
	95,629	173,513,513	39,959	39,750	89,148,316	209	299,392	27,875	27,810	53,583,004	65	83,610	2,153	2,152	1,020,274
	94,632	171,499,552	39,439	39,234	87,920,542	205	291,752	27,635	27,570	53,070,438	65	83,610	2,113	2,113	1,000,342
	93,591	169,412,477	38,891	38,686	86,633,607	205	292,131	27,376	27,311	52,536,561	65	83,610	2,086	2,086	985,729
令和 3 年	92,633	167,474,343	38,373	38,171	85,395,162	202	287,873	27,145	27,079	52,070,300	66	84,478	2,070	2,070	977,640
	91,579	165,345,702	37,812	37,611	84,072,707	201	288,094	26,887	26,823	51,527,769	64	81,926	2,041	2,041	963,877

注 1. 厚生年金保険（第 1 号）の受給権者とは、厚生年金保険受給権者全体から、共済組合等の組合員等たる厚生年金保険の被保険者期間（平成27年 9 月以前の共済組合等の組合員等の期間を含む）のみの者を除き、さらに、障害厚生年金受給権者及び短期要件分の遺族厚生年金受給権者について、それぞれ初診日又は死亡日に共済組合等の組合員等であった者を除いた者をいう。

2. 厚生年金保険（第 1 号）受給権者の年金額は、老齢給付及び遺族年金（長期要件）については、平成27年 9 月以前の厚生年金保険被保険者期間及び平成27年10月以降の第 1 号厚生年金被保険者期間に係る年金額であり、平成27年10月以降に受給権が発生した障害年金及び遺族年金（短期要件）については、共済組合等の組合員等たる厚生年金保険の被保険者期間（平成27年 9 月以前の共済組合等の組合員等の期間を含む）を含めて算出した年金額である。

3. 「旧共済組合」は、厚生年金保険に統合された時点で旧 J R 共済、旧 N T T 共済、旧 J T 共済又は旧農林共済の受給権が発生していた者及びその者の当該年金の年金額である。

月 別	通算退職年金		障 害 年 金					遺 族 年 金					通算遺族年金	
	在 職		計	職 務 上		職 務 外		計	職 務 上		職 務 外			
	件数	年金額	件数	件数	年金額	件数	年金額	件数	件数	年金額	件数	年金額	件数	年金額
		千円			千円		千円			千円		千円		千円
令和 2 年 8月	1	*	1,450	55	58,966	1,395	1,906,406	23,870	201	180,661	23,669	27,350,372	521	125,558
9月	1	*	1,439	55	58,966	1,384	1,888,863	23,687	199	179,090	23,488	27,126,601	516	124,399
10月	-	-	1,426	55	58,966	1,371	1,865,826	23,509	197	177,369	23,312	26,906,947	510	123,759
11月	-	-	1,412	54	56,727	1,358	1,844,406	23,322	195	175,575	23,127	26,681,624	504	122,507
12月	-	-	1,408	54	56,727	1,354	1,840,114	23,138	194	174,714	22,944	26,465,753	499	121,581
令和 3 年 1月	-	-	1,392	54	56,727	1,338	1,813,890	22,956	192	173,143	22,764	26,248,449	491	119,120

第4表(続) 厚生年金保険(第1号) 都道府県別年金受給権者状況(旧共済組合計 新法分)  
(月末現在)

月 別	合 計			退 職 共 済 年 金											
				計								特 別 支 給			
							退 職		在 職		計		退 職		
	件数	年金額	(別掲)基礎年金額	件数	年金額	(別掲)基礎年金額	件数	年金額	(別掲)基礎年金額	件数	年金額	件数	年金額	件数	年金額
		千円	千円		千円	千円		千円	千円		千円		千円		千円
令和 2 年 8 月	267,874	238,152,264	152,614,660	208,706	174,628,775	151,063,215	206,447	173,270,083	149,396,623	2,259	1,358,691	1	*	1	*
9 月	266,728	236,878,379	152,077,855	207,903	173,796,957	150,530,123	205,659	172,449,314	148,873,942	2,244	1,347,643	1	*	1	*
10 月	265,563	235,597,406	151,590,775	207,091	172,957,317	150,048,846	204,859	171,613,965	148,399,352	2,232	1,343,352	1	*	1	*
11 月	264,239	234,213,786	150,919,666	206,109	172,017,017	149,379,887	203,903	170,692,360	147,750,126	2,206	1,324,657	1	*	1	*
12 月	263,041	232,871,867	150,315,992	205,282	171,140,393	148,786,796	203,101	169,830,582	147,174,671	2,181	1,309,811	1	*	1	*
令和 3 年 1 月	261,820	231,517,359	149,703,841	204,432	170,242,900	148,179,921	202,263	168,939,950	146,577,390	2,169	1,302,950	1	*	1	*

注1. 厚生年金保険(第1号)の受給権者とは、厚生年金保険受給権者全体から、共済組合等の組合員等たる厚生年金保険の被保険者期間(平成27年9月以前の共済組合等の組合員等の期間を含む)のみの者を除き、さらに、障害厚生年金受給権者及び短期要件分の遺族厚生年金受給権者について、それぞれ初診日又は死亡日に共済組合等の組合員等であった者を除いた者をいう。  
2. 厚生年金保険(第1号)受給権者の年金額は、老齢給付及び遺族年金(長期要件)については、平成27年9月以前の厚生年金保険被保険者期間及び平成27年10月以降の第1号厚生年金被保険者期間に係る年金額であり、平成27年10月以降に受給権が発生した障害年金及び遺族年金(短期要件)については、共済組合等の組合員等たる厚生年金保険の被保険者期間(平成27年9月以前の共済組合等の組合員等の期間を含む)を含めて算出した年金額である。  
3. 「旧共済組合」は、厚生年金保険に統合された時点で旧J R 共済、旧N T T 共済、旧J T 共済又は旧農林共済の受給権が発生していた者及びその者の当該年金の年金額である。

月 別	退 職 共 済 年 金																			
	特 別 支 給		( 再 掲 ) 繰 上 げ 支 給						本 来 支 給					(再 掲) 減 額 あり		退 年 相 当				
	在 職		計		退 職		在 職		件数		年金額		(別掲)基礎年金額		件数		年金額		計	
	件数	年金額	件数	年金額	件数	年金額	件数	年金額	件数	年金額	(別掲)基礎年金額	件数	年金額	件数	年金額	件数	年金額	件数	年金額	
		千円		千円		千円		千円		千円		千円		千円		千円		千円		千円
令和 2 年 8 月	-	-	-	-	-	-	-	-	-	208,705	174,627,494	151,063,215	62,994	62,624,907	140,262	160,029,290				
9 月	-	-	-	-	-	-	-	-	-	207,902	173,795,677	150,530,123	62,779	62,363,056	139,700	159,273,153				
10 月	-	-	-	-	-	-	-	-	-	207,090	172,956,037	150,048,846	62,533	62,083,401	139,109	158,502,922				
11 月	-	-	-	-	-	-	-	-	-	206,108	172,015,737	149,379,887	62,281	61,777,956	138,461	157,657,911				
12 月	-	-	-	-	-	-	-	-	-	205,281	171,139,113	148,786,796	62,041	61,485,668	137,860	156,849,179				
令和 3 年 1 月	-	-	-	-	-	-	-	-	-	204,431	170,241,620	148,179,921	61,798	61,195,685	137,265	156,032,139				

月 別	退 職 共 済 年 金															
	退 年 相 当								通 退 相 当 ・ 25 年 未 満							
	計		退 職				在 職		計				退 職		在 職	
	(別掲)基礎年金額	件 数	年 金 額	(別掲)基礎年金額	件 数	年 金 額	件 数	年 金 額	件 数	年 金 額	(別掲)基礎年金額	件 数	年 金 額	(別掲)基礎年金額	件 数	年 金 額
	千円		千円	千円	千円	千円	千円	千円	千円	千円	千円	千円	千円	千円	千円	千円
令和 2 年 8 月	103,513,593	138,852	158,865,628	102,458,657	1,410	1,163,662	68,444	14,599,484	47,549,622	67,595	14,404,455	46,937,967	849	195,029		
9 月	103,120,899	138,299	158,118,850	102,072,229	1,401	1,154,302	68,203	14,523,805	47,409,224	67,360	14,330,464	46,801,713	843	193,341		
10 月	102,741,738	137,714	157,352,316	101,697,659	1,395	1,150,606	67,982	14,454,395	47,307,109	67,145	14,261,649	46,701,693	837	192,746		
11 月	102,283,324	137,083	156,522,662	101,252,111	1,378	1,135,249	67,648	14,359,106	47,096,563	66,820	14,169,698	46,498,016	828	189,408		
12 月	101,845,120	136,499	155,727,577	100,826,807	1,361	1,121,602	67,422	14,291,215	46,941,676	66,602	14,103,006	46,347,863	820	188,209		
令和 3 年 1 月	101,403,073	135,908	154,915,081	100,388,653	1,357	1,117,058	67,167	14,210,761	46,776,849	66,355	14,024,869	46,188,737	812	185,892		

月 別	障 害 共 済 年 金								遺 族 共 済 年 金							
	計				職 務 上				計				職 務 上			
	件 数		年 金 額		件 数		年 金 額		件 数		年 金 額		件 数		年 金 額	
	(別掲)基礎年金額	件 数	(別掲)基礎年金額	件 数	(別掲)基礎年金額	件 数	(別掲)基礎年金額	件 数	(別掲)基礎年金額	件 数	(別掲)基礎年金額	件 数	(別掲)基礎年金額	件 数	(別掲)基礎年金額	件 数
	千円		千円	千円	千円	千円	千円	千円	千円	千円	千円	千円	千円	千円	千円	千円
令和 2 年 8 月	3,118	2,018,000	1,549,432	162	118,340	2,956	1,899,659	56,050	61,505,490	2,013	270	201,520	55,780	61,303,971		
9 月	3,109	2,011,398	1,545,719	161	117,754	2,948	1,893,645	55,716	61,070,023	2,013	270	201,520	55,446	60,868,504		
10 月	3,098	2,001,930	1,539,915	161	117,754	2,937	1,884,176	55,374	60,638,158	2,013	270	201,520	55,104	60,436,639		
11 月	3,092	1,997,970	1,537,765	161	117,754	2,931	1,880,216	55,038	60,198,799	2,013	270	201,520	54,768	59,997,279		
12 月	3,073	1,984,132	1,528,190	161	117,754	2,912	1,866,378	54,686	59,747,341	1,007	270	201,113	54,416	59,546,229		
令和 3 年 1 月	3,058	1,973,383	1,522,913	161	117,754	2,897	1,855,629	54,330	59,301,076	1,007	270	201,113	54,060	59,099,963		

第5表 厚生年金保険（第1号） 月別年金種別別年金受給者状況（厚生年金保険計）  
（月末現在）

月 別	合 計			老 齢 年 金			通 算 老 齢 年 金 ・25 年 未 満			障 害 年 金			遺 族 年 金			通算遺族年金	
	件数	年金額	(別掲)基礎年金額	件数	年金額	(別掲)基礎年金額	件数	年金額	(別掲)基礎年金額	件数	年金額	(別掲)基礎年金額	件数	年金額	(別掲)基礎年金額	件数	年金額
		千円	千円		千円	千円		千円	千円		千円	千円		千円	千円		千円
令和 2 年 8 月	35,559,065	25,540,387,243	18,158,454,308	15,423,174	17,206,973,718	9,897,676,720	14,039,269	2,464,332,041	7,951,427,696	457,162	316,451,779	246,853,332	5,620,618	5,547,505,393	62,496,561	18,842	5,124,313
9 月	35,595,248	25,548,321,341	18,192,799,954	15,441,084	17,210,457,225	9,915,883,203	14,052,248	2,467,117,823	7,965,532,216	459,225	317,630,422	248,162,660	5,624,028	5,548,035,426	63,221,875	18,663	5,080,445
10 月	35,648,992	25,562,195,122	18,238,285,042	15,460,241	17,213,306,138	9,939,289,217	14,076,510	2,471,621,077	7,985,374,639	461,570	318,958,306	249,551,599	5,632,177	5,553,268,735	64,069,587	18,494	5,040,866
11 月	35,677,238	25,560,652,680	18,268,324,445	15,470,527	17,207,761,792	9,954,967,850	14,089,790	2,474,087,683	7,998,112,712	463,051	319,679,953	250,470,550	5,635,556	5,554,128,063	64,773,334	18,314	4,995,189
12 月	35,708,837	25,561,947,718	18,297,080,536	15,483,038	17,204,472,433	9,969,942,468	14,102,830	2,476,446,271	8,010,144,008	464,516	320,360,972	251,456,348	5,640,310	5,555,719,313	65,537,712	18,143	4,948,729
令和 3 年 1 月	35,749,845	25,568,503,779	18,341,641,100	15,498,302	17,202,250,201	9,993,656,539	14,119,267	2,479,901,464	8,029,038,863	466,562	321,472,346	252,627,394	5,647,741	5,559,978,627	66,318,304	17,973	4,901,141

注1．厚生年金保険（第1号）の受給者とは、厚生年金保険受給者全体から、共済組合等の組合員等たる厚生年金保険の被保険者期間（平成27年9月以前の共済組合等の組合員等の期間を含む）のみの者を除き、さらに、障害厚生年金受給者及び短期要件分の遺族厚生年金受給者について、それぞれ初診日又は死亡日に共済組合等の組合員等であった者を除いた者をいう。

2．厚生年金保険（第1号）受給者の年金額は、老齢給付及び遺族年金（長期要件）については、平成27年9月以前の厚生年金保険被保険者期間及び平成27年10月以降の第1号厚生年金被保険者期間に係る年金額であり、平成27年10月以降に受給権が発生した障害年金及び遺族年金（短期要件）については、共済組合等の組合員等たる厚生年金保険の被保険者期間（平成27年9月以前の共済組合等の組合員等の期間を含む）を含めて算出した年金額である。

（新規裁定）

月 別	合 計			老 齢 年 金			通 算 老 齢 年 金 ・25 年 未 満			障 害 年 金			遺 族 年 金			通算遺族年金	
	件数	年金額	(別掲)基礎年金額	件数	年金額	(別掲)基礎年金額	件数	年金額	(別掲)基礎年金額	件数	年金額	(別掲)基礎年金額	件数	年金額	(別掲)基礎年金額	件数	年金額
		千円	千円		千円	千円		千円	千円		千円	千円		千円	千円		千円
令和 2 年 8 月	99,102	59,149,038	8,406,904	30,599	26,977,247	2,548,410	40,922	6,876,733	3,400,191	3,690	2,564,813	1,780,267	23,890	22,730,171	678,036	1	*
9 月	105,301	63,633,221	9,053,776	33,236	29,669,563	2,760,108	42,937	7,365,367	3,662,291	4,034	2,834,887	1,902,122	25,093	23,763,352	729,255	1	*
10 月	127,232	76,160,359	10,919,714	40,081	35,408,110	3,415,064	52,954	8,967,377	4,560,506	4,403	3,062,173	2,077,316	29,793	28,722,583	866,827	1	*
11 月	106,703	63,227,440	8,831,779	32,907	28,631,453	2,798,990	44,662	7,567,949	3,763,814	3,420	2,397,382	1,566,599	25,712	24,630,164	702,376	2	*
12 月	107,771	64,458,872	8,847,475	33,910	29,587,373	2,704,360	43,751	7,477,799	3,725,729	3,501	2,386,869	1,644,140	26,607	25,006,485	773,245	2	*
令和 3 年 1 月	119,461	72,807,811	9,576,006	37,559	33,268,855	2,964,796	48,475	8,287,690	3,971,454	3,988	2,786,418	1,832,327	29,438	28,464,770	807,428	1	*

注1．厚生年金保険（第1号）の受給者とは、厚生年金保険受給者全体から、共済組合等の組合員等たる厚生年金保険の被保険者期間（平成27年9月以前の共済組合等の組合員等の期間を含む）のみの者を除き、さらに、障害厚生年金受給者及び短期要件分の遺族厚生年金受給者について、それぞれ初診日又は死亡日に共済組合等の組合員等であった者を除いた者をいう。

2．厚生年金保険（第1号）受給者の年金額は、老齢給付及び遺族年金（長期要件）については、平成27年9月以前の厚生年金保険被保険者期間及び平成27年10月以降の第1号厚生年金被保険者期間に係る年金額であり、平成27年10月以降に受給権が発生した障害年金及び遺族年金（短期要件）については、共済組合等の組合員等たる厚生年金保険の被保険者期間（平成27年9月以前の共済組合等の組合員等の期間を含む）を含めて算出した年金額である。

（失 権）

月 別	合 計			老 齢 年 金			通 算 老 齢 年 金 ・25 年 未 満			障 害 年 金			遺 族 年 金			通算遺族年金	
	件数	年金額	(別掲)基礎年金額	件数	年金額	(別掲)基礎年金額	件数	年金額	(別掲)基礎年金額	件数	年金額	(別掲)基礎年金額	件数	年金額	(別掲)基礎年金額	件数	年金額
		千円	千円		千円	千円		千円	千円		千円	千円		千円	千円		千円
令和 2 年 8 月	80,708	72,087,174	35,194,773	33,828	45,625,795	20,251,644	26,596	6,138,532	14,094,087	1,085	910,338	683,141	19,033	19,367,310	165,902	166	45,199
9 月	88,119	78,849,622	38,249,438	36,917	49,689,661	22,094,148	28,660	6,568,402	15,254,960	1,163	980,458	743,798	21,199	21,567,388	156,532	180	43,713
10 月	90,341	81,298,066	39,840,300	38,591	51,894,017	23,254,830	29,255	6,777,463	15,636,847	1,224	1,022,059	795,251	21,105	21,565,371	153,373	166	39,157
11 月	93,332	83,256,043	41,253,997	39,598	53,051,109	23,841,081	30,597	7,096,897	16,522,334	1,157	996,806	749,276	21,798	22,064,977	141,306	182	46,253
12 月	89,698	79,856,771	39,245,875	37,751	50,391,447	22,574,893	29,445	6,799,582	15,774,460	1,125	941,224	739,935	21,204	21,677,414	156,588	173	47,105
令和 3 年 1 月	90,926	81,142,474	40,017,766	38,606	51,467,649	23,234,883	29,518	6,711,870	15,885,113	1,153	980,994	734,434	21,476	21,933,453	163,336	173	48,509

注1．厚生年金保険（第1号）の受給者とは、厚生年金保険受給者全体から、共済組合等の組合員等たる厚生年金保険の被保険者期間（平成27年9月以前の共済組合等の組合員等の期間を含む）のみの者を除き、さらに、障害厚生年金受給者及び短期要件分の遺族厚生年金受給者について、それぞれ初診日又は死亡日に共済組合等の組合員等であった者を除いた者をいう。

2．厚生年金保険（第1号）受給者の年金額は、老齢給付及び遺族年金（長期要件）については、平成27年9月以前の厚生年金保険被保険者期間及び平成27年10月以降の第1号厚生年金被保険者期間に係る年金額であり、平成27年10月以降に受給権が発生した障害年金及び遺族年金（短期要件）については、共済組合等の組合員等たる厚生年金保険の被保険者期間（平成27年9月以前の共済組合等の組合員等の期間を含む）を含めて算出した年金額である。

第5表(続) 厚生年金保険(第1号) 月別年金種別別年金受給者状況(厚生年金保険計 (旧共済組合を除く))  
(月末現在)

月 別	合 計			老 齢 年 金			通 算 老 齢 年 金 ・25 年 未 満			障 害 年 金			遺 族 年 金			通算遺族年金	
	件 数	年 金 額	(別掲)基礎年金額	件 数	年 金 額	(別掲)基礎年金額	件 数	年 金 額	(別掲)基礎年金額	件 数	年 金 額	(別掲)基礎年金額	件 数	年 金 額	(別掲)基礎年金額	件 数	年 金 額
	千円			千円			千円			千円			千円			千円	
令和 2 年 8月	35,210,403	25,135,176,149	18,011,215,312	15,216,836	16,903,869,966	9,795,725,751	13,974,004	2,449,693,563	7,907,250,626	454,530	314,000,228	245,744,388	5,546,668	5,462,603,144	62,494,548	18,365	5,009,247
9月	35,248,683	25,146,340,983	18,046,089,764	15,236,049	16,909,829,136	9,814,318,218	13,987,256	2,452,568,375	7,921,491,129	456,611	315,200,431	247,060,556	5,550,576	5,463,776,504	63,219,862	18,191	4,966,538
10月	35,304,530	25,163,477,418	18,092,039,303	15,256,547	16,915,186,947	9,838,098,096	14,011,755	2,457,154,880	7,941,420,094	458,975	316,555,096	248,453,540	5,559,225	5,469,652,896	64,067,574	18,028	4,927,599
11月	35,335,095	25,165,379,328	18,122,730,444	15,268,280	16,912,300,101	9,854,230,310	14,025,379	2,459,726,864	7,954,357,300	460,471	317,299,538	249,371,514	5,563,111	5,471,169,650	64,771,320	17,854	4,883,174
12月	35,368,804	25,169,925,560	18,152,071,477	15,282,135	16,911,523,427	9,869,639,174	14,038,645	2,462,156,864	7,966,530,664	461,947	317,988,700	250,364,934	5,568,389	5,473,418,929	65,536,705	17,688	4,837,640
令和 3 年 1月	35,412,026	25,179,920,692	18,197,227,806	15,298,804	16,911,976,340	9,893,792,204	14,055,351	2,465,702,086	7,985,578,026	464,010	319,124,173	251,540,278	5,576,335	5,478,325,581	66,317,298	17,526	4,792,514

注1. 厚生年金保険(第1号)の受給者とは、厚生年金保険受給者全体から、共済組合等の組合員等たる厚生年金保険の被保険者期間(平成27年9月以前の共済組合等の組合員等の期間を含む)のみの者を除き、さらに、障害厚生年金受給者及び短期要件分の遺族厚生年金受給者について、それぞれ初診日又は死亡日に共済組合等の組合員等であった者を除いた者をいう。  
2. 厚生年金保険(第1号)受給者の年金額は、老齢給付及び遺族年金(長期要件)については、平成27年9月以前の厚生年金保険被保険者期間及び平成27年10月以降の第1号厚生年金被保険者期間に係る年金額であり、平成27年10月以降に受給権が発生した障害年金及び遺族年金(短期要件)については、共済組合等の組合員等たる厚生年金保険の被保険者期間(平成27年9月以前の共済組合等の組合員等の期間を含む)を含めて算出した年金額である。  
3. 「旧共済組合」は、厚生年金保険に統合された時点で旧J R共済、旧N T T共済、旧J T共済又は旧農林共済の受給権が発生していた者及びその者の当該年金の年金額である。

(新規裁定)

月 別	合 計			老 齢 年 金			通 算 老 齢 年 金 ・25 年 未 満			障 害 年 金			遺 族 年 金			通算遺族年金	
	件 数	年 金 額	(別掲)基礎年金額	件 数	年 金 額	(別掲)基礎年金額	件 数	年 金 額	(別掲)基礎年金額	件 数	年 金 額	(別掲)基礎年金額	件 数	年 金 額	(別掲)基礎年金額	件 数	年 金 額
	千円			千円			千円			千円			千円			千円	
令和 2 年 8月	99,048	59,143,142	8,382,546	30,597	26,975,704	2,548,410	40,875	6,875,477	3,376,614	3,689	2,564,408	1,779,486	23,886	22,727,480	678,036	1	*
9月	105,238	63,628,834	9,023,874	33,236	29,669,563	2,760,108	42,876	7,363,051	3,632,389	4,034	2,834,887	1,902,122	25,091	23,761,282	729,255	1	*
10月	127,176	76,156,878	10,884,551	40,081	35,408,110	3,415,064	52,900	8,965,247	4,525,343	4,403	3,062,173	2,077,316	29,791	28,721,233	866,827	1	*
11月	106,658	63,225,463	8,811,800	32,907	28,631,453	2,798,990	44,617	7,565,972	3,743,835	3,420	2,397,382	1,566,599	25,712	24,630,164	702,376	2	*
12月	107,712	64,455,258	8,812,198	33,910	29,587,373	2,704,360	43,692	7,474,186	3,690,452	3,501	2,386,869	1,644,140	26,607	25,006,485	773,245	2	*
令和 3 年 1月	119,408	72,805,530	9,547,404	37,559	33,268,855	2,964,796	48,423	8,285,436	3,942,852	3,988	2,786,418	1,832,327	29,437	28,464,742	807,428	1	*

注1. 厚生年金保険(第1号)の受給者とは、厚生年金保険受給者全体から、共済組合等の組合員等たる厚生年金保険の被保険者期間(平成27年9月以前の共済組合等の組合員等の期間を含む)のみの者を除き、さらに、障害厚生年金受給者及び短期要件分の遺族厚生年金受給者について、それぞれ初診日又は死亡日に共済組合等の組合員等であった者を除いた者をいう。  
2. 厚生年金保険(第1号)受給者の年金額は、老齢給付及び遺族年金(長期要件)については、平成27年9月以前の厚生年金保険被保険者期間及び平成27年10月以降の第1号厚生年金被保険者期間に係る年金額であり、平成27年10月以降に受給権が発生した障害年金及び遺族年金(短期要件)については、共済組合等の組合員等たる厚生年金保険の被保険者期間(平成27年9月以前の共済組合等の組合員等の期間を含む)を含めて算出した年金額である。  
3. 「旧共済組合」は、厚生年金保険に統合された時点で旧J R共済、旧N T T共済、旧J T共済又は旧農林共済の受給権が発生していた者及びその者の当該年金の年金額である。

(失 権)

月 別	合 計			老 齢 年 金			通 算 老 齢 年 金 ・25 年 未 満			障 害 年 金			遺 族 年 金			通算遺族年金	
	件 数	年 金 額	(別掲)基礎年金額	件 数	年 金 額	(別掲)基礎年金額	件 数	年 金 額	(別掲)基礎年金額	件 数	年 金 額	(別掲)基礎年金額	件 数	年 金 額	(別掲)基礎年金額	件 数	年 金 額
	千円			千円			千円			千円			千円			千円	
令和 2 年 8月	78,693	69,038,304	34,698,504	32,563	43,226,776	19,892,864	26,301	6,054,129	13,959,907	1,079	902,780	682,164	18,588	18,810,056	163,570	162	44,563
9月	85,947	75,604,546	37,735,582	35,600	47,190,803	21,729,695	28,320	6,476,140	15,110,568	1,151	963,372	741,062	20,701	20,931,677	154,258	175	42,554
10月	88,154	78,001,390	39,322,349	37,224	49,346,320	22,869,844	28,957	6,690,601	15,508,297	1,210	999,205	791,538	20,603	20,926,746	152,671	160	38,518
11月	90,954	79,809,424	40,660,822	38,141	50,381,577	23,421,847	30,202	6,989,549	16,348,393	1,144	974,463	749,276	21,291	21,418,834	141,306	176	45,001
12月	87,532	76,611,938	38,709,649	36,403	47,879,116	22,183,252	29,158	6,724,423	15,635,904	1,117	933,994	736,417	20,686	21,028,226	154,075	168	46,179
令和 3 年 1月	88,651	77,700,110	39,483,367	37,190	48,774,811	22,847,837	29,194	6,619,052	15,745,075	1,138	958,513	730,135	20,964	21,301,687	160,321	165	46,047

注1. 厚生年金保険(第1号)の受給者とは、厚生年金保険受給者全体から、共済組合等の組合員等たる厚生年金保険の被保険者期間(平成27年9月以前の共済組合等の組合員等の期間を含む)のみの者を除き、さらに、障害厚生年金受給者及び短期要件分の遺族厚生年金受給者について、それぞれ初診日又は死亡日に共済組合等の組合員等であった者を除いた者をいう。  
2. 厚生年金保険(第1号)受給者の年金額は、老齢給付及び遺族年金(長期要件)については、平成27年9月以前の厚生年金保険被保険者期間及び平成27年10月以降の第1号厚生年金被保険者期間に係る年金額であり、平成27年10月以降に受給権が発生した障害年金及び遺族年金(短期要件)については、共済組合等の組合員等たる厚生年金保険の被保険者期間(平成27年9月以前の共済組合等の組合員等の期間を含む)を含めて算出した年金額である。  
3. 「旧共済組合」は、厚生年金保険に統合された時点で旧J R共済、旧N T T共済、旧J T共済又は旧農林共済の受給権が発生していた者及びその者の当該年金の年金額である。

第5表(続) 厚生年金保険(第1号) 月別年金種別別年金受給者状況(旧法厚生年金保険)  
(月末現在)

月 別	合 計		老 齢 年 金						特 例 老 齢 年 金		通 算 老 齢 年 金			
			計		退 職		在 職				計		退 職	
	件数	年金額	件数	年金額	件数	年金額	件数	年金額	件数	年金額	件数	年金額	件数	年金額
令和 2 年 8月 9月 10月 11月 12月	千円 842,108	千円 877,708,059	千円 292,460	千円 463,967,714	千円 291,130	千円 461,681,836	千円 1,330	千円 2,285,879	千円 6	千円 5,115	千円 221,217	千円 83,299,294	千円 220,210	千円 82,771,579
	832,630	867,298,862	288,352	456,822,980	287,044	454,576,025	1,308	2,246,955	6	5,115	217,849	82,033,230	216,851	81,511,500
	823,423	857,286,573	284,408	450,049,151	283,113	447,822,452	1,295	2,226,699	6	5,115	214,574	80,780,852	213,577	80,260,426
	813,828	846,874,294	280,296	442,967,098	279,013	440,772,611	1,283	2,194,486	6	5,115	211,128	79,488,360	210,134	78,969,389
	804,421	836,622,627	276,213	435,931,963	274,943	433,760,669	1,270	2,171,295	6	5,115	207,724	78,216,540	206,733	77,700,712
令和 3 年 1月	795,045	826,435,937	272,182	429,013,209	270,926	426,870,969	1,256	2,142,240	6	5,115	204,394	76,986,611	203,412	76,474,283

注1. 厚生年金保険(第1号)の受給者とは、厚生年金保険受給者全体から、共済組合等の組合員等たる厚生年金保険の被保険者期間(平成27年9月以前の共済組合等の組合員等の期間を含む)のみの者を除き、さらに、障害厚生年金受給者及び短期要件分の遺族厚生年金受給者について、それぞれ初診日又は死亡日に共済組合等の組合員等であった者を除いた者をいう。  
2. 厚生年金保険(第1号)受給者の年金額は、老齢給付及び遺族年金(長期要件)については、平成27年9月以前の厚生年金保険被保険者期間及び平成27年10月以降の第1号厚生年金被保険者期間に係る年金額であり、平成27年10月以降に受給権が発生した障害年金及び遺族年金(短期要件)については、共済組合等の組合員等たる厚生年金保険の被保険者期間(平成27年9月以前の共済組合等の組合員等の期間を含む)を含めて算出した年金額である。

(新規裁定)															
月 別	通算老齢年金		障 害 年 金		遺 族 年 金		通 算 遺 族 年 金		合 計		老 齢 年 金				
	在 職										計		退 職		
	件数	年金額	件数	年金額	件数	年金額	件数	年金額	件数	年金額	件数	年金額	件数	年金額	
令和 2 年	8月	1,007	527,716	30,697	36,012,257	279,751	289,515,613	17,977	4,908,066	120	29,390	6	9,511	6	9,511
	9月	998	521,730	30,528	35,814,916	278,089	287,756,553	17,806	4,866,067	102	20,898	5	5,231	5	5,231
	10月	997	520,426	30,365	35,620,812	276,426	286,003,126	17,644	4,827,518	104	30,131	8	12,290	8	12,290
	11月	994	518,971	30,208	35,427,547	274,719	284,202,870	17,471	4,783,303	93	23,637	6	7,571	6	7,571
	12月	991	515,828	30,040	35,221,870	273,131	282,508,944	17,307	4,738,195	103	26,659	5	7,624	5	7,624
令和 3 年	1月	982	512,328	29,865	35,011,403	271,449	280,725,675	17,149	4,693,925	83	21,101	5	7,936	5	7,936

月 別	老 齢 年 金		通 算 老 齢 年 金						障 害 年 金		遺 族 年 金		通 算 遺 族 年 金	
	在 職		計		退 職		在 職							
	件数	年金額	件数	年金額	件数	年金額	件数	年金額	件数	年金額	件数	年金額	件数	年金額
令和 2 年 8月	-	千円 -	112	千円 18,875	112	千円 18,875	-	千円 -	-	千円 -	1	千円 *	1	千円 *
9月	-	-	95	14,685	95	14,685	-	-	-	-	1	*	1	*
10月	-	-	94	16,411	94	16,411	-	-	1	*	-	-	1	*
11月	-	-	83	13,615	83	13,615	-	-	1	*	1	*	2	*
12月	-	-	92	14,497	91	14,396	1	*	3	3,248	1	*	2	*
令和 3 年 1月	-	-	77	13,087	77	13,087	-	-	-	-	-	-	1	*





第5表(続) 厚生年金保険(第1号) 月別年金種別別年金受給者状況(新法厚生年金保険)  
(月末現在)

月 別	合 計			老 齢 厚 生 年 金											
				計									基礎または定額あり		
				計			退 職			在 職			計		
	件数	年金額	(別掲)基礎年金額				件数	年金額	(別掲)基礎年金額	件数	年金額	(別掲)基礎年金額	件数	年金額	(別掲)基礎年金額
	千円	千円	千円	千円	千円	千円	千円	千円	千円	千円	千円	千円	千円	千円	千円
令和 2 年 8月	34,349,261	24,219,154,424	18,011,215,312	28,669,810	18,787,256,156	17,702,976,377	25,119,159	15,585,930,637	15,913,629,903	3,550,651	3,201,325,519	1,789,346,474	26,173,128	17,753,056,404	17,702,976,377
9月	34,397,182	24,241,082,017	18,046,089,764	28,709,858	18,804,782,029	17,735,809,347	25,138,431	15,585,614,547	15,936,058,393	3,571,427	3,219,167,482	1,799,750,954	26,217,203	17,769,212,768	17,735,809,347
10月	34,462,403	24,268,590,608	18,092,039,303	28,762,174	18,823,008,908	17,779,518,189	25,169,367	15,587,618,708	15,966,555,258	3,592,807	3,235,390,200	1,812,962,932	26,275,389	17,791,397,105	17,779,518,189
11月	34,502,755	24,281,315,038	18,122,730,444	28,795,209	18,831,361,852	17,808,587,610	25,199,344	15,599,538,593	15,992,892,448	3,595,865	3,231,823,259	1,815,695,162	26,315,436	17,804,375,880	17,808,587,610
12月	34,546,063	24,296,522,864	18,152,071,477	28,829,932	18,841,616,281	17,836,169,838	25,216,845	15,596,058,810	16,009,812,819	3,613,087	3,245,557,471	1,826,357,018	26,352,947	17,815,875,582	17,836,169,838
令和 3 年 1月	34,598,822	24,317,080,945	18,197,227,806	28,870,779	18,854,059,787	17,879,370,230	25,241,412	15,594,250,337	16,039,397,487	3,629,367	3,259,809,451	1,839,972,743	26,411,049	17,835,461,775	17,879,370,230

注1. 厚生年金保険(第1号)の受給者とは、厚生年金保険受給者全体から、共済組合等の組合員等たる厚生年金保険の被保険者期間(平成27年9月以前の共済組合等の組合員等の期間を含む)のみの者を除き、さらに、障害厚生年金受給者及び短期要件分の遺族厚生年金受給者について、それぞれ初診日又は死亡日に共済組合等の組合員等であった者を除いた者をいう。  
2. 厚生年金保険(第1号)受給者の年金額は、老齢給付及び遺族年金(長期要件)については、平成27年9月以前の厚生年金保険被保険者期間及び平成27年10月以降の第1号厚生年金被保険者期間に係る年金額であり、平成27年10月以降に受給権が発生した障害年金及び遺族年金(短期要件)については、共済組合等の組合員等たる厚生年金保険の被保険者期間(平成27年9月以前の共済組合等の組合員等の期間を含む)を含めて算出した年金額である。

月 別	老 齢 厚 生 年 金															
									特 別 支 給							
	基 礎 ま た は 定 額 あ り						基礎及び定額なし		計						退 職	
	基礎繰上げあり			基礎繰上げなし												
	件数	年金額	(別掲)基礎年金額	件数	年金額	(別掲)基礎年金額	件数	年金額	件数	年金額	(別掲)基礎年金額	件数	年金額	(別掲)基礎年金額		
	千円	千円	千円	千円	千円	千円	千円	千円	千円	千円	千円	千円	千円	千円		
令和 2 年 8月	1,979,222	705,745,726	1,063,339,707	24,193,906	17,047,310,678	16,639,636,669	2,496,682	1,034,199,752	2,599,495	1,128,004,259	56,865,436	1,715,965	606,633,467	47,386,311		
9月	1,980,252	706,745,777	1,063,979,332	24,236,951	17,062,466,991	16,671,830,015	2,492,655	1,035,569,261	2,591,732	1,125,661,236	55,796,336	1,702,549	599,011,593	46,380,073		
10月	1,981,810	707,972,562	1,064,887,226	24,293,579	17,083,424,542	16,714,630,963	2,486,785	1,031,611,803	2,581,640	1,117,264,152	54,440,441	1,690,307	590,446,109	45,204,776		
11月	1,982,962	708,937,188	1,065,566,980	24,332,474	17,095,438,691	16,743,020,630	2,479,773	1,026,985,972	2,570,507	1,109,135,273	53,363,277	1,680,437	584,852,486	44,285,326		
12月	1,983,855	709,901,059	1,066,135,405	24,369,092	17,105,974,523	16,770,034,433	2,476,985	1,025,740,699	2,563,253	1,103,464,190	52,431,601	1,671,641	579,223,866	43,439,649		
令和 3 年 1月	1,984,547	710,816,478	1,066,611,691	24,426,502	17,124,645,297	16,812,758,539	2,459,730	1,018,598,012	2,537,699	1,087,366,202	50,782,274	1,649,890	566,578,431	42,018,779		

月 別	老 齢 厚 生 年 金														
	特 別 支 給			繰 上 げ 支 給									65歳以上本来		
	在 職			計			退 職			在 職			計		
	件数	年金額	(別掲)基礎年金額	件数	年金額	(別掲)基礎年金額	件数	年金額	(別掲)基礎年金額	件数	年金額	(別掲)基礎年金額	件数	年金額	(別掲)基礎年金額
	千円	千円	千円	千円	千円	千円	千円	千円	千円	千円	千円	千円	千円	千円	千円
令和 2 年 8月	883,530	521,370,792	9,479,125	112,282	66,152,356	53,084,089	83,507	46,513,684	39,025,435	28,775	19,638,672	14,058,654	25,720,511	17,356,199,956	17,398,217,511
9月	889,183	526,649,643	9,416,263	114,115	67,154,985	53,979,046	84,842	47,179,013	39,665,078	29,273	19,975,973	14,313,968	25,762,847	17,371,890,034	17,428,475,779
10月	891,333	526,818,043	9,235,665	116,444	68,417,289	55,117,898	86,574	48,047,323	40,511,715	29,870	20,369,965	14,606,183	25,818,521	17,393,713,004	17,469,050,406
11月	890,070	524,282,787	9,077,950	118,368	69,504,016	56,042,325	88,099	48,845,133	41,246,959	30,269	20,658,883	14,795,366	25,856,989	17,405,809,254	17,495,362,087
12月	891,612	524,240,324	8,991,952	120,261	70,577,026	56,978,313	89,545	49,608,675	41,958,110	30,716	20,968,351	15,020,203	25,893,821	17,417,795,800	17,520,389,886
令和 3 年 1月	887,809	520,787,771	8,763,496	122,387	71,817,195	58,035,652	91,212	50,496,898	42,776,355	31,175	21,320,298	15,259,297	25,954,799	17,442,311,210	17,561,641,808

第5表(続) 厚生年金保険(第1号) 月別年金種別別年金受給者状況(新法厚生年金保険)  
(月末現在)

月 別	老 齢 厚 生 年 金														
	65 歳 以 上 本 来						繰 下 げ 支 給								
	退 職			在 職			計			退 職			在 職		
	件数	年金額	(別掲)基礎年金額	件数	年金額	(別掲)基礎年金額	件数	年金額	(別掲)基礎年金額	件数	年金額	(別掲)基礎年金額	件数	年金額	(別掲)基礎年金額
	千円		千円	千円		千円	千円		千円	千円		千円	千円		千円
令和 2 年 8月	23,137,119	14,766,073,082	15,676,066,596	2,583,392	2,590,126,874	1,722,150,915	237,522	236,899,585	194,809,340	182,568	166,710,403	151,151,561	54,954	70,189,181	43,657,779
9月	23,165,955	14,770,796,756	15,696,985,806	2,596,892	2,601,093,279	1,731,489,973	241,164	240,075,774	197,558,186	185,085	168,627,187	153,027,436	56,079	71,448,588	44,530,750
10月	23,204,408	14,778,575,316	15,725,568,905	2,614,113	2,615,137,688	1,743,481,501	245,569	243,614,463	200,909,444	188,078	170,549,960	155,269,862	57,491	73,064,503	45,639,582
11月	23,240,073	14,793,181,546	15,750,062,419	2,616,916	2,612,627,709	1,745,299,668	249,345	246,913,309	203,819,921	190,735	172,659,428	157,297,743	58,610	74,253,880	46,522,178
12月	23,262,787	14,793,031,086	15,765,449,733	2,631,034	2,624,764,714	1,754,940,153	252,597	249,779,265	206,370,038	192,872	174,195,182	158,965,327	59,725	75,584,082	47,404,711
令和 3 年 1月	23,305,195	14,801,472,050	15,793,951,761	2,649,604	2,640,839,160	1,767,690,047	255,894	252,565,180	208,910,495	195,115	175,702,957	160,650,592	60,779	76,862,222	48,259,903

月 別	老 齢 相 当									通 老 相 当 ・ 25 年 未 満					
	計			退 職			在 職			計			退 職		
	件数	年金額	(別掲)基礎年金額	件数	年金額	(別掲)基礎年金額	件数	年金額	(別掲)基礎年金額	件数	年金額	(別掲)基礎年金額	件数	年金額	(別掲)基礎年金額
	千円		千円	千円		千円	千円		千円	千円		千円	千円		千円
令和 2 年 8月	14,917,927	16,421,175,780	9,795,725,751	12,213,914	13,454,131,248	8,328,048,986	2,704,013	2,967,044,532	1,467,676,764	13,751,883	2,366,080,376	7,907,250,626	12,905,245	2,131,799,389	7,585,580,917
9月	14,941,339	16,434,556,716	9,814,318,218	12,220,216	13,451,478,310	8,337,991,155	2,721,123	2,983,078,406	1,476,327,063	13,768,519	2,370,225,313	7,921,491,129	12,918,215	2,134,136,237	7,598,067,239
10月	14,965,864	16,446,938,669	9,838,098,096	12,228,873	13,449,632,158	8,350,962,091	2,736,991	2,997,306,512	1,487,136,005	13,796,310	2,376,070,239	7,941,420,094	12,940,494	2,137,986,551	7,615,593,167
11月	14,981,805	16,451,415,925	9,854,230,310	12,244,328	13,458,812,889	8,365,464,360	2,737,477	2,992,603,036	1,488,765,949	13,813,404	2,379,945,927	7,954,357,300	12,955,016	2,140,725,704	7,627,428,088
12月	14,999,844	16,457,964,446	9,869,639,174	12,249,247	13,453,133,618	8,371,873,481	2,750,597	3,004,830,828	1,497,765,693	13,830,088	2,383,651,835	7,966,530,664	12,967,598	2,142,925,192	7,637,939,338
令和 3 年 1月	15,020,638	16,465,626,086	9,893,792,204	12,256,796	13,447,849,703	8,384,234,601	2,763,842	3,017,776,383	1,509,557,603	13,850,141	2,388,433,701	7,985,578,026	12,984,616	2,146,400,633	7,655,162,886

月 別	通 老 相 当 ・ 25 年 未 満			障 害 厚 生 年 金			遺 族 厚 生 年 金		
	在 職								
	件数	年金額	(別掲)基礎年金額	件数	年金額	(別掲)基礎年金額	件数	年金額	(別掲)基礎年金額
	千円		千円	千円		千円	千円		千円
令和 2 年 8月	846,638	234,280,988	321,669,709	422,847	275,898,033	245,744,388	5,256,604	5,156,000,235	62,494,548
9月	850,304	236,089,076	323,423,890	425,102	277,304,149	247,060,556	5,262,222	5,158,995,839	63,219,862
10月	855,816	238,083,688	325,826,927	427,633	278,860,609	248,453,540	5,272,596	5,166,721,091	64,067,574
11月	858,388	239,220,223	326,929,212	429,291	279,810,253	249,371,514	5,278,255	5,170,142,933	64,771,320
12月	862,490	240,726,643	328,591,326	430,939	280,713,387	250,364,934	5,285,192	5,174,193,196	65,536,705
令和 3 年 1月	865,525	242,033,068	330,415,140	433,178	282,061,901	251,540,278	5,294,865	5,180,959,257	66,317,298

第5表(続) 厚生年金保険(第1号) 月別年金種別別年金受給者状況(新法厚生年金保険)  
(新規裁定)

月 別	合 計			老 齢 厚 生 年 金											
				計									基礎または定額あり		
				計			退 職			在 職			計		
	件数	年金額	(別掲)基礎年金額				件数	年金額	(別掲)基礎年金額	件数	年金額	(別掲)基礎年金額	件数	年金額	(別掲)基礎年金額
	千円	千円	千円	千円	千円	千円	千円	千円	千円	千円	千円	千円	千円	千円	千円
令和 2 年 8月	98,927	59,113,538	8,382,546	71,353	33,822,582	5,925,024	42,039	14,342,316	3,938,126	29,314	19,480,265	1,986,898	11,853	6,122,084	5,925,024
9月	105,135	63,607,250	9,023,874	76,011	37,012,012	6,392,497	44,096	15,148,134	4,213,975	31,915	21,863,879	2,178,522	12,649	6,657,365	6,392,497
10月	127,071	76,125,132	10,884,551	92,878	44,343,040	7,940,408	53,830	18,187,984	5,218,765	39,048	26,155,057	2,721,643	15,518	8,159,380	7,940,408
11月	106,565	63,201,826	8,811,800	77,435	36,176,238	6,542,825	45,044	14,910,747	4,358,649	32,391	21,265,491	2,184,176	12,947	6,821,990	6,542,825
12月	107,609	64,428,600	8,812,198	77,505	37,039,437	6,394,812	44,632	15,192,662	4,250,167	32,873	21,846,775	2,144,645	12,678	6,610,472	6,394,812
令和 3 年 1月	119,323	72,784,218	9,547,404	85,898	41,533,058	6,907,649	49,363	16,895,445	4,560,997	36,535	24,637,613	2,346,652	13,974	7,285,385	6,907,649

注1. 厚生年金保険(第1号)の受給者とは、厚生年金保険受給者全体から、共済組合等の組合員等たる厚生年金保険の被保険者期間(平成27年9月以前の共済組合等の組合員等の期間を含む)のみの者を除き、さらに、障害厚生年金受給者及び短期要件分の遺族厚生年金受給者について、それぞれ初診日又は死亡日に共済組合等の組合員等であった者を除いた者をいう。  
2. 厚生年金保険(第1号)受給者の年金額は、老齢給付及び遺族年金(長期要件)については、平成27年9月以前の厚生年金保険被保険者期間及び平成27年10月以降の第1号厚生年金被保険者期間に係る年金額であり、平成27年10月以降に受給権が発生した障害年金及び遺族年金(短期要件)については、共済組合等の組合員等たる厚生年金保険の被保険者期間(平成27年9月以前の共済組合等の組合員等の期間を含む)を含めて算出した年金額である。

月 別	老 齢 厚 生 年 金														
									特 別 支 給						
	基 礎 ま た は 定 額 あ り						基礎及び定額なし								
	基礎繰上げあり			基礎繰上げなし					計			退 職			
	件数	年金額	(別掲)基礎年金額	件数	年金額	(別掲)基礎年金額	件数	年金額	件数	年金額	(別掲)基礎年金額	件数	年金額	(別掲)基礎年金額	
	千円		千円		千円		千円		千円		千円		千円		千円
令和 2 年 8月	2,961	1,344,111	1,456,802	8,892	4,777,974	4,468,222	59,500	27,700,497	60,837	29,021,978	535,395	34,742	12,185,325		412,961
9月	3,099	1,375,313	1,521,217	9,550	5,282,052	4,871,280	63,362	30,354,647	64,811	31,793,541	570,474	36,430	12,912,007		436,084
10月	3,768	1,728,190	1,864,558	11,750	6,431,190	6,075,850	77,360	36,183,660	78,982	37,859,521	649,086	44,357	15,446,097		503,214
11月	3,154	1,433,693	1,538,844	9,793	5,388,297	5,003,981	64,488	29,354,248	65,814	30,696,836	531,778	37,037	12,455,606		413,782
12月	3,167	1,452,597	1,569,226	9,511	5,157,875	4,825,587	64,827	30,428,965	66,295	31,909,238	569,257	36,873	12,881,958		414,804
令和 3 年 1月	3,400	1,577,686	1,697,392	10,574	5,707,699	5,210,257	71,924	34,247,673	73,438	35,774,005	603,579	40,753	14,378,336		462,454

月 別	老 齢 厚 生 年 金														
	特 別 支 給			繰 上 げ 支 給									65歳以上本来		
	在 職			計			退 職			在 職			計		
	件数	年金額	(別掲)基礎年金額	件数	年金額	(別掲)基礎年金額	件数	年金額	(別掲)基礎年金額	件数	年金額	(別掲)基礎年金額	件数	年金額	(別掲)基礎年金額
	千円	千円	千円	千円	千円	千円	千円	千円	千円	千円	千円	千円	千円	千円	千円
令和 2 年 8月	26,095	16,836,653	122,434	1,946	954,862	921,407	1,422	662,538	661,619	524	292,323	259,788	8,099	3,547,679	4,148,015
9月	28,381	18,881,534	134,390	1,994	945,088	950,743	1,414	618,006	661,510	580	327,083	289,233	8,516	3,814,316	4,406,028
10月	34,625	22,413,425	145,872	2,533	1,223,047	1,215,472	1,797	809,305	851,473	736	413,741	363,999	10,316	4,515,584	5,308,714
11月	28,777	18,241,230	117,997	2,130	1,054,593	1,007,066	1,563	730,651	731,075	567	323,941	275,991	8,808	3,974,209	4,526,917
12月	29,422	19,027,280	154,453	2,067	1,029,969	999,969	1,500	710,508	716,376	567	319,461	283,592	8,570	3,713,318	4,415,880
令和 3 年 1月	32,685	21,395,669	141,125	2,245	1,135,311	1,093,813	1,641	795,395	789,791	604	339,916	304,022	9,538	4,211,631	4,758,315

第5表(続) 厚生年金保険(第1号) 月別年金種別別年金受給者状況(新法厚生年金保険)  
(新規裁定)

月 別	老 齢 厚 生 年 金														
	65 歳 以 上 本 来						繰 下 げ 支 給								
	退 職			在 職			計			退 職			在 職		
	件数	年金額	(別掲)基礎年金額	件数	年金額	(別掲)基礎年金額	件数	年金額	(別掲)基礎年金額	件数	年金額	(別掲)基礎年金額	件数	年金額	(別掲)基礎年金額
	千円		千円	千円		千円	千円		千円	千円		千円	千円		千円
令和 2 年 8月	5,575	1,374,437	2,664,784	2,524	2,173,242	1,483,231	471	298,063	320,206	300	120,016	198,761	171	178,046	121,445
9月	5,830	1,451,331	2,840,166	2,686	2,362,985	1,565,863	690	459,067	465,252	422	166,790	276,216	268	292,277	189,036
10月	7,038	1,680,404	3,411,362	3,278	2,835,180	1,897,351	1,047	744,888	767,136	638	252,177	452,716	409	492,711	314,420
11月	5,989	1,520,204	2,904,689	2,819	2,454,005	1,622,228	683	450,600	477,064	455	204,285	309,103	228	246,315	167,961
12月	5,913	1,460,495	2,873,144	2,657	2,252,823	1,542,736	573	386,913	409,706	346	139,701	245,842	227	247,212	163,864
令和 3 年 1月	6,512	1,553,507	3,011,704	3,026	2,658,124	1,746,611	677	412,111	451,941	457	168,207	297,047	220	243,904	154,894

月 別	老 齢 相 当									通 老 相 当 ・ 25 年 未 満					
	計			退 職			在 職			計			退 職		
	件数	年金額	(別掲)基礎年金額	件数	年金額	(別掲)基礎年金額	件数	年金額	(別掲)基礎年金額	件数	年金額	(別掲)基礎年金額	件数	年金額	(別掲)基礎年金額
	千円		千円	千円		千円	千円		千円	千円		千円	千円		千円
令和 2 年 8月	30,591	26,966,193	2,548,410	10,032	9,550,426	1,080,351	20,559	17,415,768	1,468,059	40,762	6,856,388	3,376,614	32,007	4,791,891	2,857,775
9月	33,231	29,664,332	2,760,108	10,348	10,008,027	1,118,513	22,883	19,656,305	1,641,595	42,780	7,347,680	3,632,389	33,748	5,140,107	3,095,462
10月	40,072	35,394,205	3,415,064	12,468	11,947,233	1,356,061	27,604	23,446,971	2,059,003	52,806	8,948,836	4,525,343	41,362	6,240,750	3,862,704
11月	32,901	28,623,881	2,798,990	10,199	9,666,031	1,184,781	22,702	18,957,850	1,614,209	44,534	7,552,357	3,743,835	34,845	5,244,716	3,173,868
12月	33,905	29,579,749	2,704,360	10,635	10,037,469	1,115,551	23,270	19,542,280	1,588,810	43,600	7,459,689	3,690,452	33,997	5,155,193	3,134,616
令和 3 年 1月	37,554	33,260,919	2,964,796	11,640	11,143,237	1,194,346	25,914	22,117,683	1,770,451	48,344	8,272,139	3,942,852	37,723	5,752,208	3,366,651

月 別	通 老 相 当 ・ 25 年 未 満			障 害 厚 生 年 金			遺 族 厚 生 年 金		
	在 職								
	件数	年金額	(別掲)基礎年金額	件数	年金額	(別掲)基礎年金額	件数	年金額	(別掲)基礎年金額
	千円		千円	千円		千円	千円		千円
令和 2 年 8月	8,755	2,064,497	518,839	3,689	2,564,408	1,779,486	23,885	22,726,549	678,036
9月	9,032	2,207,573	536,927	4,034	2,834,887	1,902,122	25,090	23,760,351	729,255
10月	11,444	2,708,086	662,639	4,402	3,060,859	2,077,316	29,791	28,721,233	866,827
11月	9,689	2,307,641	569,968	3,419	2,396,361	1,566,599	25,711	24,629,228	702,376
12月	9,603	2,304,495	555,836	3,498	2,383,621	1,644,140	26,606	25,005,541	773,245
令和 3 年 1月	10,621	2,519,930	576,201	3,988	2,786,418	1,832,327	29,437	28,464,742	807,428

第5表(続) 厚生年金保険(第1号) 月別年金種別別年金受給者状況(旧共済組合計)  
(月末現在)

月 別	合 計			退 職 年 金			通 算 退 職 年 金 ・25 年 未 満			障 害 年 金			遺 族 年 金			通算遺族年金	
	件数	年金額	(別掲)基礎年金額	件数	年金額	(別掲)基礎年金額	件数	年金額	(別掲)基礎年金額	件数	年金額	(別掲)基礎年金額	件数	年金額	(別掲)基礎年金額	件数	年金額
		千円	千円		千円	千円		千円	千円		千円	千円		千円	千円		千円
令和 2 年 8月	348,662	405,211,094	147,238,996	206,338	303,103,751	101,950,969	65,265	14,638,478	44,177,070	2,632	2,451,551	1,108,944	73,950	84,902,248	2,013	477	115,066
9月	346,565	401,980,358	146,710,190	205,035	300,628,090	101,564,985	64,992	14,549,448	44,041,088	2,614	2,429,991	1,102,104	73,452	84,258,922	2,013	472	113,907
10月	344,462	398,717,705	146,245,739	203,694	298,119,190	101,191,121	64,755	14,466,197	43,954,546	2,595	2,403,210	1,098,059	72,952	83,615,839	2,013	466	113,267
11月	342,143	395,273,352	145,594,001	202,247	295,461,691	100,737,540	64,411	14,360,819	43,755,412	2,580	2,380,415	1,099,036	72,445	82,958,413	2,013	460	112,015
12月	340,033	392,022,158	145,009,060	200,903	292,949,006	100,303,294	64,185	14,289,407	43,613,344	2,569	2,372,272	1,091,415	71,921	82,300,383	1,007	455	111,089
令和 3 年 1月	337,819	388,583,087	144,413,294	199,498	290,273,862	99,864,335	63,916	14,199,378	43,460,837	2,552	2,348,173	1,087,115	71,406	81,653,046	1,007	447	108,628

注1. 厚生年金保険(第1号)の受給者とは、厚生年金保険受給者全体から、共済組合等の組合員等たる厚生年金保険の被保険者期間(平成27年9月以前の共済組合等の組合員等の期間を含む)のみの者を除き、さらに、障害厚生年金受給者及び短期要件分の遺族厚生年金受給者について、それぞれ初診日又は死亡日に共済組合等の組合員等であった者を除いた者をいう。  
2. 厚生年金保険(第1号)受給者の年金額は、老齢給付及び遺族年金(長期要件)については、平成27年9月以前の厚生年金保険被保険者期間及び平成27年10月以降の第1号厚生年金被保険者期間に係る年金額であり、平成27年10月以降に受給権が発生した障害年金及び遺族年金(短期要件)については、共済組合等の組合員等たる厚生年金保険の被保険者期間(平成27年9月以前の共済組合等の組合員等の期間を含む)を含めて算出した年金額である。  
3. 「旧共済組合」は、厚生年金保険に統合された時点で旧J R共済、旧N T T共済、旧J T共済又は旧農林共済の受給権が発生していた者及びその者の当該年金の年金額である。

第5表(続) 厚生年金保険(第1号) 月別年金種別別年金受給者状況(旧共済組合計 旧法分)  
(月末現在)

月 別	合 計		退 職 年 金				減 額 退 職 年 金						通 算 退 職 年 金				
			計	退 職		在 職	計	退 職		在 職	計	退 職		在 職	計	退 職	
	件数	年金額	件数	件数	年金額	件数	年金額	件数	件数	年金額	件数	年金額	件数	件数	年金額	件数	年金額
		千円			千円		千円			千円		千円			千円		千円
令和 2 年 8月	94,295	173,143,297	40,406	40,194	90,260,447	212	303,539	28,069	28,003	54,021,146	66	86,076	2,186	2,186	1,035,346	-	-
9月	93,315	171,163,940	39,886	39,677	89,019,754	209	299,392	27,837	27,772	53,541,572	65	83,610	2,149	2,149	1,018,995	-	-
10月	92,326	169,160,421	39,367	39,162	87,794,623	205	291,752	27,598	27,533	53,030,232	65	83,610	2,110	2,110	999,063	-	-
11月	91,292	167,083,547	38,820	38,615	86,511,131	205	292,131	27,339	27,274	52,496,354	65	83,610	2,083	2,083	984,450	-	-
12月	90,344	165,155,358	38,302	38,100	85,272,686	202	287,873	27,108	27,042	52,030,094	66	84,478	2,067	2,067	976,361	-	-
令和 3 年 1月	89,304	163,042,510	37,744	37,543	83,954,462	201	288,094	26,850	26,786	51,487,562	64	81,926	2,038	2,038	962,598	-	-

注1. 厚生年金保険(第1号)の受給者とは、厚生年金保険受給者全体から、共済組合等の組合員等たる厚生年金保険の被保険者期間(平成27年9月以前の共済組合等の組合員等の期間を含む)のみの者を除き、さらに、障害厚生年金受給者及び短期要件分の遺族厚生年金受給者について、それぞれ初診日又は死亡日に共済組合等の組合員等であった者を除いた者をいう。  
2. 厚生年金保険(第1号)受給者の年金額は、老齢給付及び遺族年金(長期要件)については、平成27年9月以前の厚生年金保険被保険者期間及び平成27年10月以降の第1号厚生年金被保険者期間に係る年金額であり、平成27年10月以降に受給権が発生した障害年金及び遺族年金(短期要件)については、共済組合等の組合員等たる厚生年金保険の被保険者期間(平成27年9月以前の共済組合等の組合員等の期間を含む)を含めて算出した年金額である。  
3. 「旧共済組合」は、厚生年金保険に統合された時点で旧J R共済、旧N T T共済、旧J T共済又は旧農林共済の受給権が発生していた者及びその者の当該年金の年金額である。

月 別	障 害 年 金					遺 族 年 金					通算遺族年金	
	計	職務上		職務外		計	職務上		職務外			
	件数	件数	年金額	件数	年金額	件数	件 数	年金額	件数	年金額	件数	年金額
			千円		千円			千円		千円		千円
令和 2 年 8月	1,032	32	34,070	1,000	1,435,005	22,125	182	164,153	21,943	25,688,449	477	115,066
9月	1,023	32	34,070	991	1,419,426	21,948	180	162,582	21,768	25,470,633	472	113,907
10月	1,011	32	34,070	979	1,398,157	21,774	179	161,722	21,595	25,253,925	466	113,267
11月	999	31	31,831	968	1,379,769	21,591	177	159,928	21,414	25,032,328	460	112,015
12月	998	32	32,593	966	1,377,774	21,414	176	159,067	21,238	24,823,343	455	111,089
令和 3 年 1月	988	32	32,593	956	1,358,107	21,237	174	157,496	21,063	24,611,044	447	108,628

第5表(続) 厚生年金保険(第1号) 月別年金種別別年金受給者状況(旧共済組合計 新法分)  
(月末現在)

月 別	合 計			退 職 共 済 年 金										
				計						特 別 支 給				
	件数	年金額	(別掲)基礎年金額	件数	年金額	(別掲)基礎年金額	件数	年金額	件数	年金額	件数	年金額	件数	年金額
令和 2 年 8月	254,367	232,067,797	147,238,996	200,942	172,035,675	146,128,039	198,707	170,687,288	2,235	1,348,387	1	*	1	*
9月	253,250	230,816,418	146,710,190	200,155	171,214,215	145,606,073	197,936	169,877,023	2,219	1,337,193	1	*	1	*
10月	252,136	229,557,284	146,245,739	199,374	170,386,107	145,145,667	197,167	169,053,206	2,207	1,332,901	1	*	1	*
11月	250,851	228,189,805	145,594,001	198,416	169,454,834	144,492,952	196,235	168,140,627	2,181	1,314,207	1	*	1	*
12月	249,689	226,866,799	145,009,060	197,611	168,586,921	143,916,639	195,455	167,287,561	2,156	1,299,360	1	*	1	*
令和 3 年 1月	248,515	225,540,577	144,413,294	196,782	167,698,597	143,325,172	194,638	166,406,098	2,144	1,292,499	1	*	1	*

注1. 厚生年金保険(第1号)の受給者とは、厚生年金保険受給者全体から、共済組合等の組合員等たる厚生年金保険の被保険者期間(平成27年9月以前の共済組合等の組合員等の期間を含む)のみの者を除き、さらに、障害厚生年金受給者及び短期要件分の遺族厚生年金受給者について、それぞれ初診日又は死亡日に共済組合等の組合員等であった者を除いた者をいう。

2. 厚生年金保険(第1号)受給者の年金額は、老齢給付及び遺族年金(長期要件)については、平成27年9月以前の厚生年金保険被保険者期間及び平成27年10月以降の第1号厚生年金被保険者期間に係る年金額であり、平成27年10月以降に受給権が発生した障害年金及び遺族年金(短期要件)については、共済組合等の組合員等たる厚生年金保険の被保険者期間(平成27年9月以前の共済組合等の組合員等の期間を含む)を含めて算出した年金額である。

3. 「旧共済組合」は、厚生年金保険に統合された時点で旧J R共済、旧N T T共済、旧J T共済又は旧農林共済の受給権が発生していた者及びその者の当該年金の年金額である。

月 別	退 職 共 済 年 金													
	特 別 支 給		(再 掲)繰 上 げ 支 給						本 来 支 給					
			計		退 職		在 職							
	在 職		計		退 職		在 職		在 職		(再掲)減額あり			
	件数	年金額	件数	年金額	件数	年金額	件数	年金額	件数	年金額	件数	年金額	(別掲)基礎年金額	件数
	千円		千円		千円		千円		千円		千円		千円	
令和 2 年 8月	-	-	-	-	-	-	-	-	200,941	172,034,395	146,128,039	62,375	62,189,264	
9月	-	-	-	-	-	-	-	-	200,154	171,212,935	145,606,073	62,163	61,929,099	
10月	-	-	-	-	-	-	-	-	199,373	170,384,827	145,145,667	61,920	61,651,363	
11月	-	-	-	-	-	-	-	-	198,415	169,453,553	144,492,952	61,669	61,346,389	
12月	-	-	-	-	-	-	-	-	197,610	168,585,641	143,916,639	61,430	61,055,095	
令和 3 年 1月	-	-	-	-	-	-	-	-	196,781	167,697,317	143,325,172	61,189	60,765,869	

月 別	退 職 共 済 年 金													
	退 年 相 当							通 退 相 当 ・ 25 年 未 満						
	計			退 職		在 職		計			退 職		在 職	
	件数	年金額	(別掲)基礎年金額	件数	年金額	件数	年金額	件数	年金額	(別掲)基礎年金額	件数	年金額	件数	年金額
		千円	千円		千円		千円		千円	千円		千円		千円
令和 2 年 8月	137,863	158,432,543	101,950,969	136,465	157,277,214	1,398	1,155,329	63,079	13,603,132	44,177,070	62,242	13,410,074	837	193,058
9月	137,312	157,683,762	101,564,985	135,923	156,537,792	1,389	1,145,970	62,843	13,530,453	44,041,088	62,013	13,339,230	830	191,223
10月	136,729	156,918,973	101,191,121	135,346	155,776,700	1,383	1,142,273	62,645	13,467,134	43,954,546	61,821	13,276,506	824	190,628
11月	136,088	156,078,465	100,737,540	134,722	154,951,549	1,366	1,126,916	62,328	13,376,369	43,755,412	61,513	13,189,078	815	187,290
12月	135,493	155,273,875	100,303,294	134,144	154,160,606	1,349	1,113,269	62,118	13,313,046	43,613,344	61,311	13,126,955	807	186,091
令和 3 年 1月	134,904	154,461,817	99,864,335	133,559	153,353,092	1,345	1,108,726	61,878	13,236,780	43,460,837	61,079	13,053,007	799	183,774

月 別	障 害 共 済 年 金							遺 族 共 済 年 金						
	計			職務上		職務外		計			職務上		職務外	
	件数	年金額	(別掲)基礎年金額	件数	年金額	件数	年金額	件数	年金額	(別掲)基礎年金額	件数	年金額	件数	年金額
		千円	千円		千円		千円		千円	千円		千円		千円
令和 2 年 8月	1,600	982,476	1,108,944	98	78,837	1,502	903,639	51,825	59,049,646	2,013	233	179,968	51,592	58,869,678
9月	1,591	976,495	1,102,104	97	78,251	1,494	898,244	51,504	58,625,707	2,013	233	179,968	51,271	58,445,739
10月	1,584	970,983	1,098,059	97	78,251	1,487	892,733	51,178	58,200,193	2,013	233	179,968	50,945	58,020,225
11月	1,581	968,814	1,099,036	97	78,251	1,484	890,564	50,854	57,766,157	2,013	233	179,968	50,621	57,586,189
12月	1,571	961,905	1,091,415	97	78,251	1,474	883,655	50,507	57,317,973	1,007	232	179,066	50,275	57,138,907
令和 3 年 1月	1,564	957,473	1,087,115	97	78,251	1,467	879,222	50,169	56,884,506	1,007	232	179,066	49,937	56,705,440

第6表 厚生年金保険（第1号） 都道府県別保険料徴収状況

都道府県別	保 険 料 徴 収 状 況 （年 度 累 計）			
	徴収決定済額	収納済額	不納欠損額	収納未済額
	千円	千円	千円	千円
令和 2 年 8月	14,155,930,291	13,557,258,405	8,068,119	590,603,768
9月	16,625,892,025	15,979,196,149	9,943,337	636,752,539
10月	17,267,402,351	16,324,414,394	11,499,985	931,487,972
11月	21,323,354,529	20,578,413,705	13,524,111	731,416,712
12月	21,951,248,566	20,919,166,518	15,792,320	1,016,289,728
令和 3 年 1月	24,968,089,097	23,504,900,684	17,681,011	1,445,507,401
北海道	686,469,173	650,533,621	829,294	35,106,258
青森	137,170,379	132,333,843	186,716	4,649,820
岩手	138,630,556	133,114,615	99,187	5,416,753
宮城	316,390,214	297,041,856	685,653	18,662,705
秋田	106,991,500	103,192,091	48,576	3,750,834
山形	134,619,686	127,841,736	74,474	6,703,476
福島	248,685,343	232,658,711	320,159	15,706,472
茨城	325,258,246	306,739,233	303,425	18,215,587
栃木	232,410,663	223,877,375	273,676	8,259,612
群馬	272,638,950	261,214,012	233,845	11,191,094
埼玉県	741,408,206	712,970,810	570,380	27,867,016
千葉県	592,255,731	548,517,211	455,810	43,282,710
東京都	8,520,450,157	7,938,292,918	3,477,356	578,679,883
神奈川県	1,311,419,534	1,230,337,165	768,118	80,314,250
新潟	378,132,268	355,368,071	201,745	22,562,452
富山	192,933,744	187,764,200	78,682	5,090,862
石川	170,225,955	165,864,702	45,385	4,315,867
福井	116,774,358	113,230,962	54,520	3,488,875
山梨	100,653,701	97,172,682	54,108	3,426,911
長野	300,330,605	286,871,480	150,765	13,308,360
岐阜	289,515,402	281,505,059	167,608	7,842,735
静岡県	570,997,796	549,479,911	485,388	21,032,497
愛知県	1,651,453,038	1,554,869,925	1,112,287	95,470,826
三重	214,917,163	206,953,574	235,306	7,728,284
滋賀	161,696,285	153,716,479	55,641	7,924,165
京都府	416,392,531	396,234,571	208,836	19,949,124
大阪府	2,323,899,849	2,134,237,834	2,027,486	187,634,530
兵庫県	697,578,468	666,170,628	598,161	30,809,679
奈良	106,402,912	102,418,746	88,131	3,896,035
和歌山	97,572,172	94,763,396	68,554	2,740,222
鳥取	63,403,699	61,596,643	18,909	1,788,147
島根	82,929,643	81,030,036	71,209	1,828,397
岡山	262,744,990	251,465,607	151,288	11,128,095
広島	468,663,350	447,170,385	511,838	20,981,127
山口	183,599,728	177,792,770	94,642	5,712,316
徳島	91,871,069	88,318,455	160,147	3,392,467
香川県	150,967,979	144,596,481	153,582	6,217,916
愛媛	191,917,797	184,552,362	129,418	7,236,017
高松	82,445,052	79,193,744	50,635	3,200,673
福岡	773,453,939	735,447,026	1,176,934	36,829,979
佐賀	92,670,052	88,821,141	59,948	3,788,963
長崎	143,294,051	136,071,592	154,753	7,067,705
熊本	209,200,832	199,903,877	234,680	9,062,275
大分	133,401,446	126,517,632	259,566	6,624,248
宮崎	132,929,647	126,611,997	149,167	6,168,483
鹿児島	180,206,071	171,460,972	305,267	8,439,833
沖縄	170,115,169	159,062,548	39,756	11,012,866

注. 徴収決定済額は、前年度からの繰越額（4月分 283,101,255千円・5月分 95,731,283千円）を含む。



第 7 表 厚生年金保険（第 1 号） 月別一時金状況

（ 厚生年金保険 ）

月 別	合 計		障 害 手 当 金		脱 退 手 当 金		脱 退 一 時 金	
	件 数	金 額	件 数	金 額	件 数	金 額	件 数	金 額
		千円		千円		千円		千円
令和 2 年 8月	9,707	4,121,293	21	28,780	70	2,708	9,616	4,089,806
9月	5,020	2,224,194	30	43,778	66	2,766	4,924	2,177,649
10月	2,785	1,331,876	30	45,326	66	2,582	2,689	1,283,968
11月	6,307	2,915,930	34	46,602	59	1,741	6,214	2,867,587
12月	4,920	2,339,406	23	34,604	60	1,979	4,837	2,302,822
令和 3 年 1月	5,636	2,740,583	27	39,044	60	2,384	5,549	2,699,155

注 1. 障害手当金の件数は、初診日に平成27年 9 月以前の厚生年金保険被保険者であった者及び平成27年10月以降の第 1 号厚生年金被保険者であった者の件数である。

2. 平成27年10月以降に受給権が発生した障害手当金の金額は、共済組合等の組合員等たる厚生年金保険の被保険者期間（平成27年 9 月以前の共済組合等の組合員等の期間を含む）を含めて算出した金額である。

3. 脱退一時金の対象は、以下のとおりである。

ア. 国民年金の脱退一時金を同時に請求していない場合は、最後に被用者年金制度に加入していた時の資格が、平成27年 9 月以前の厚生年金保険被保険者又は平成27年10月以降の第 1 号厚生年金被保険者であった者について計上している。

イ. 国民年金の脱退一時金を同時に請求した場合は、最後に被用者年金制度に加入していた時の資格に関わらず計上しており、平成27年 9 月以前の共済組合等の期間のみの者を含む。

4. 脱退一時金の金額は、共済組合等の組合員等たる厚生年金保険の被保険者期間（平成27年 9 月以前の共済組合等の組合員等の期間を含む）を含めて算出した金額である。

第8表 国民年金 都道府県別適用状況等

都道府県別		被 保 険 者 数														付加年金 被保険者数
		総 数			第 1 号 被 保 険 者			任 意 加 入 被 保 険 者			(再掲) 60～64歳 任意加入	(再掲) 65歳以上 任意加入	第 3 号 被 保 険 者			
合 計	男 子	女 子	合 計	男 子	女 子	合 計	男 子	女 子			合 計	男 子	女 子			
令和 2 年 8月	22,261,820	7,529,754	14,732,066	14,013,218	7,348,169	6,665,049	182,357	64,943	117,414	141,786	2,096	8,066,245	116,642	7,949,603	704,103	
9月	22,314,452	7,568,769	14,745,683	14,089,943	7,387,417	6,702,526	182,196	64,943	117,253	141,752	2,080	8,042,313	116,409	7,925,904	703,431	
10月	22,334,667	7,592,513	14,742,154	14,133,537	7,410,932	6,722,605	182,628	65,198	117,430	142,378	2,052	8,018,502	116,383	7,902,119	703,951	
11月	22,360,483	7,616,655	14,743,828	14,175,136	7,434,856	6,740,280	182,912	65,320	117,592	142,860	2,013	8,002,435	116,479	7,885,956	704,007	
12月	22,368,998	7,634,087	14,734,911	14,201,488	7,452,116	6,749,372	183,259	65,407	117,852	143,338	1,992	7,984,251	116,564	7,867,687	702,948	
令和 3 年 1月	22,371,688	7,654,159	14,717,529	14,232,888	7,472,115	6,760,773	182,884	65,383	117,501	143,105	1,963	7,955,916	116,661	7,839,255	701,931	
北海道	道 921,343	295,488	625,855	568,320	287,741	280,579	10,107	3,149	6,958	9,069	123	342,916	4,598	338,318	42,536	
	森 196,290	74,140	122,150	136,763	72,428	64,335	1,299	469	830	1,148	25	58,228	1,243	56,985	5,865	
	手 167,705	61,036	106,669	111,761	59,676	52,085	1,144	455	689	969	4	54,800	905	53,895	6,148	
	城 378,987	127,444	251,543	237,423	125,104	112,319	2,264	775	1,489	1,824	13	139,300	1,565	137,735	10,497	
	田 126,610	47,430	79,180	85,644	46,333	39,311	841	331	510	745	6	40,125	766	39,359	3,355	
山形県	形 133,810	52,529	81,281	93,674	51,361	42,313	759	310	449	601	1	39,377	858	38,519	5,201	
	福 270,644	95,334	175,310	177,321	93,469	83,852	1,484	648	836	1,267	14	91,839	1,217	90,622	6,492	
	茨 506,096	179,552	326,544	325,594	176,323	149,271	3,587	1,347	2,240	2,813	65	176,915	1,882	175,033	13,577	
	城 333,866	113,836	220,030	210,339	111,876	98,463	1,867	670	1,197	1,472	38	121,660	1,290	120,370	9,162	
	群 334,168	116,848	217,320	213,945	114,590	99,355	1,995	740	1,255	1,625	9	118,228	1,518	116,710	10,693	
千葉県	埼 1,381,775	462,943	918,832	845,256	452,986	392,270	11,281	4,100	7,181	8,837	142	525,238	5,857	519,381	40,913	
	玉 1,150,277	383,068	767,209	700,346	374,793	325,553	10,175	3,444	6,731	7,675	82	439,756	4,831	434,925	40,324	
	東 2,706,359	993,774	1,712,585	1,842,109	967,193	874,916	30,836	11,643	19,193	20,768	308	833,414	14,938	818,476	107,696	
	神 1,753,717	566,580	1,187,137	1,055,020	552,956	502,064	17,744	6,134	11,610	13,022	160	680,953	7,490	673,463	55,666	
	新 302,986	109,238	193,748	200,395	106,959	93,436	2,015	725	1,290	1,635	14	100,576	1,554	99,022	10,863	
富山県	富 138,386	49,237	89,149	89,180	48,253	40,927	957	353	604	767	5	48,249	631	47,618	4,903	
	山 168,459	61,306	107,153	111,562	60,118	51,444	994	367	627	805	5	55,903	821	55,082	4,341	
	福 103,470	37,077	66,393	67,880	36,342	31,538	599	237	362	482	6	34,991	498	34,493	2,594	
	井 139,743	51,662	88,081	94,830	50,621	44,209	881	346	535	683	1	44,032	695	43,337	3,629	
	長 323,958	114,926	209,032	210,807	112,339	98,468	2,309	901	1,408	1,782	12	110,842	1,686	109,156	10,894	
岐阜県	岐 338,984	107,916	231,068	204,983	105,638	99,345	2,685	937	1,748	2,194	15	131,316	1,341	129,975	9,844	
	静 596,465	197,819	398,646	368,420	194,241	174,179	3,389	1,308	2,081	2,489	15	224,656	2,270	222,386	18,094	
	岡 1,407,290	423,438	983,852	805,904	414,695	391,209	9,327	3,170	6,157	7,391	52	592,059	5,573	586,486	35,020	
	愛 302,026	95,133	206,893	179,404	93,039	86,365	2,108	728	1,380	1,753	11	120,514	1,366	119,148	8,496	
	三 248,031	77,981	170,050	145,099	76,281	68,818	1,511	520	991	1,187	6	101,421	1,180	100,241	7,211	
東京都	都 488,151	174,326	313,825	325,405	169,444	155,961	4,499	1,606	2,893	3,617	69	158,247	3,276	154,971	15,151	
	阪 1,803,715	636,557	1,167,158	1,194,320	621,128	573,192	12,958	4,553	8,405	10,502	257	596,437	10,876	585,561	45,616	
	庫 1,036,466	332,863	703,603	634,123	324,370	309,753	9,267	3,018	6,249	7,575	100	393,076	5,475	387,601	32,327	
	良 254,840	82,405	172,435	157,607	80,216	77,391	2,345	747	1,598	1,863	17	94,888	1,442	93,446	7,537	
	山 176,677	61,714	114,963	116,613	60,192	56,421	1,374	545	829	1,188	23	58,690	977	57,713	5,496	
鳥取県	取 76,474	29,470	47,004	52,602	28,570	24,032	698	236	462	603	1	23,174	664	22,510	2,174	
	根 80,496	29,671	50,825	53,829	28,870	24,959	556	211	345	461	7	26,111	590	25,521	1,836	
	山 303,312	101,838	201,474	189,302	99,225	90,077	2,309	761	1,548	1,918	13	111,701	1,852	109,849	10,398	
	広 469,976	149,243	320,733	281,898	145,539	136,359	4,077	1,295	2,782	3,434	23	184,001	2,409	181,592	14,416	
	口 206,659	64,843	141,816	122,910	63,310	59,600	1,713	583	1,130	1,433	8	82,036	950	81,086	6,686	
徳島県	島 114,394	42,355	72,039	78,057	41,127	36,930	952	375	577	840	18	35,385	853	34,532	3,063	
	川 149,019	51,256	97,763	93,993	50,042	43,951	1,004	340	664	842	7	54,022	874	53,148	4,157	
	媛 224,097	76,078	148,019	141,633	74,264	67,369	1,599	546	1,053	1,374	19	80,865	1,268	79,597	6,928	
	知 107,315	45,401	61,914	60,475	34,795	36,680	892	381	511	776	17	25,948	1,225	24,723	3,653	
	福 933,951	322,088	611,863	602,457	313,909	288,548	6,389	2,321	4,068	5,309	67	325,105	5,858	319,247	25,059	
佐賀県	賀 125,549	45,881	79,668	83,592	44,791	38,801	662	271	391	515	10	41,295	819	40,476	3,914	
	崎 215,681	76,895	138,786	143,260	75,050	68,210	1,487	594	893	1,256	21	70,934	1,251	69,683	6,770	
	熊 282,557	104,603	177,954	193,008	101,989	91,019	1,811	717	1,094	1,479	16	87,738	1,897	85,841	9,641	
	本 175,432	58,637	116,795	109,827	57,129	52,698	1,171	456	715	994	26	64,434	1,052	63,382	4,415	
	分 166,740	60,839	105,901	112,868	59,236	53,632	1,104	476	628	943	15	52,768	1,127	51,641	5,810	
鹿児島県	鹿 256,493	86,236	170,257	161,110	83,915	77,195	1,629	652	977	1,323	32	93,754	1,669	92,085	7,541	
	嶋 292,249	125,225	167,024	222,020	120,649	101,371	2,230	892	1,338	1,857	65	67,999	3,684	64,315	5,329	

第8表(続) 国民年金 都道府県別適用状況等

都道府県別		資 格 取 得 者 数													
		総 数			第 1 号 被 保 険 者			(再掲) 資格取得届書の 提出者のうち、 学生と申告した者	(再掲) 20歳到達に よる新規加入	任 意 加 入 被 保 険 者			第 3 号 被 保 険 者		
										合 計	男 子	女 子	合 計	男 子	女 子
令和 2 年 8月		458,795	189,434	269,361	396,670	184,288	212,382	88	89,566	4,670	1,716	2,954	57,455	3,430	54,025
9月		455,614	188,463	267,151	394,205	183,523	210,682	67	88,038	4,752	1,719	3,033	56,657	3,221	53,436
10月		444,331	180,093	264,238	376,649	174,599	202,050	81	84,647	5,253	1,961	3,292	62,429	3,533	58,896
11月		392,446	160,381	232,065	330,462	155,330	175,132	70	85,666	4,664	1,703	2,961	57,320	3,348	53,972
12月		385,299	160,425	224,874	324,436	155,339	169,097	94	77,715	4,729	1,703	3,026	56,134	3,383	52,751
令和 3 年 1月		400,177	166,152	234,025	337,531	160,989	176,542	92	85,662	4,548	1,701	2,847	58,098	3,462	54,636
北海道	道 森	19,228	7,932	11,296	15,875	7,650	8,225	2	3,021	242	104	138	3,111	178	2,933
	手 城	3,741	1,656	2,085	3,139	1,599	1,540	1	664	43	20	23	559	37	522
	宮 田	3,380	1,444	1,936	2,902	1,404	1,498	—	669	30	12	18	448	28	420
		7,603	3,178	4,425	6,500	3,115	3,385	3	1,427	74	19	55	1,029	44	985
山形県	形 島	2,289	973	1,316	1,881	928	953	—	448	29	12	17	379	33	346
	福 城	2,740	1,199	1,541	2,304	1,162	1,142	—	611	18	9	9	418	28	390
	木 馬	5,813	2,561	3,252	4,897	2,490	2,407	—	1,075	52	25	27	864	46	818
		9,858	4,526	5,332	8,442	4,425	4,017	2	1,841	113	47	66	1,303	54	1,249
茨城県	茨 群	6,672	2,787	3,885	5,720	2,723	2,997	4	1,186	76	26	50	876	38	838
		6,548	2,823	3,725	5,584	2,758	2,826	1	1,297	57	18	39	907	47	860
	玉 東	25,033	10,635	14,398	21,296	10,361	10,935	9	5,280	251	100	151	3,486	174	3,312
	京 神	17,132	7,144	9,988	14,416	6,970	7,446	3	4,417	207	64	143	2,509	110	2,399
千葉県	川 新	37,821	15,061	22,760	31,858	14,429	17,429	20	9,635	686	273	413	5,277	359	4,918
		29,659	12,235	17,424	25,346	11,855	13,491	8	6,871	396	145	251	3,917	235	3,682
		5,866	2,495	3,371	4,898	2,426	2,472	1	1,317	64	15	49	904	54	850
	富 石	2,987	1,286	1,701	2,547	1,256	1,291	2	672	17	6	11	423	24	399
福 山	山 井	3,688	1,602	2,086	3,170	1,561	1,609	—	834	34	10	24	484	31	453
	梨 野	2,074	884	1,190	1,755	846	909	1	478	27	14	13	292	24	268
		1,990	754	1,236	1,631	727	904	—	577	17	6	11	342	21	321
		6,372	2,534	3,838	5,291	2,460	2,831	2	1,312	71	23	48	1,010	51	959
岐阜県	阜 岡	6,033	2,571	3,462	5,096	2,483	2,613	3	1,332	79	29	50	858	59	799
	静 愛	10,998	4,614	6,384	9,360	4,500	4,860	2	2,250	90	28	62	1,548	86	1,462
	三 滋	24,593	10,486	14,107	20,967	10,254	10,713	—	5,231	205	82	123	3,421	150	3,271
		5,579	2,361	3,218	4,714	2,290	2,424	—	1,085	76	26	50	789	45	744
東京都	重 賀	4,784	2,001	2,783	4,009	1,948	2,061	1	1,074	48	18	30	727	35	692
	都 阪	8,682	3,627	5,055	7,443	3,495	3,948	—	2,049	141	54	87	1,098	78	1,020
	大 庫	32,776	13,708	19,068	27,999	13,323	14,676	4	6,831	301	104	197	4,476	281	4,195
	奈 和	18,244	7,219	11,025	15,253	6,995	8,258	3	3,976	233	90	143	2,758	134	2,624
鳥 島	良 山	3,875	1,512	2,363	3,174	1,470	1,704	—	1,051	58	11	47	643	31	612
		2,710	1,076	1,634	2,220	1,039	1,181	—	642	35	11	24	455	26	429
	取 根	1,516	631	885	1,256	608	648	—	329	22	10	12	238	13	225
	岡 山	1,715	711	1,004	1,426	683	743	—	384	13	3	10	276	25	251
徳 香	広 島	6,230	2,605	3,625	5,174	2,530	2,644	4	1,262	54	20	34	1,002	55	947
	口 福	9,254	3,764	5,490	7,578	3,621	3,957	2	1,947	115	39	76	1,561	104	1,457
		3,695	1,395	2,300	2,992	1,339	1,653	—	771	53	18	35	650	38	612
		2,020	812	1,208	1,666	781	885	1	473	27	10	17	327	21	306
神 香	川 媛	2,999	1,261	1,738	2,448	1,208	1,240	—	644	30	12	18	521	41	480
	知 高	4,027	1,642	2,385	3,322	1,586	1,736	—	846	42	15	27	663	41	622
	福 岡	1,998	876	1,122	1,652	821	831	—	451	36	17	19	310	38	272
		18,477	7,602	10,875	15,688	7,379	8,309	6	3,623	131	54	77	2,658	169	2,489
佐 長	賀 崎	2,180	865	1,315	1,777	833	944	1	479	26	9	17	377	23	354
	本 分	4,193	1,749	2,444	3,546	1,694	1,852	—	785	39	13	26	608	42	566
	大 崎	5,362	2,112	3,250	4,448	2,027	2,421	3	1,118	43	15	28	871	70	801
		4,094	1,788	2,306	3,533	1,742	1,791	1	692	27	12	15	534	34	500
鹿 児	島 縄	3,142	1,255	1,887	2,587	1,211	1,376	—	665	22	12	10	533	32	501
		4,910	1,812	3,098	3,993	1,741	2,252	1	885	47	14	33	870	57	813
		5,597	2,388	3,209	4,758	2,243	2,515	1	1,155	51	27	24	788	118	670

注. 「資格取得届書の提出者のうち、学生と申告した者」とは、当該月に国民年金第1号被保険者資格を取得した者の中で、資格取得届を自ら提出し、その際に学生であると申告した者をいう。

第 8 表 (続) 国民年金 都道府県別適用状況等

都道府県別			資 格 喪 失 者 数											
			総 数			第 1 号 被 保 険 者			任 意 加 入 被 保 険 者			第 3 号 被 保 険 者		
			合 計	男 子	女 子	合 計	男 子	女 子	合 計	男 子	女 子	合 計	男 子	女 子
令和 2 年 8 月			393,917	145,083	248,834	309,668	140,063	169,605	5,033	1,737	3,296	79,216	3,283	75,933
9 月			403,002	149,459	253,543	317,500	144,286	173,214	4,913	1,719	3,194	80,589	3,454	77,135
10 月			424,133	156,350	267,783	333,071	151,085	181,986	4,822	1,706	3,116	86,240	3,559	82,681
11 月			366,657	136,246	230,411	288,888	131,413	157,475	4,381	1,581	2,800	73,388	3,252	70,136
12 月			376,804	142,999	233,805	298,102	138,084	160,018	4,385	1,617	2,768	74,317	3,298	71,019
令和 3 年 1 月			397,505	146,084	251,421	306,147	140,994	165,153	4,924	1,725	3,199	86,434	3,365	83,069
北海道	青森県	岩手県	17,641	5,918	11,723	12,978	5,685	7,293	299	89	210	4,364	144	4,220
			3,467	1,323	2,144	2,604	1,277	1,327	31	12	19	832	34	798
			3,138	1,173	1,965	2,352	1,120	1,232	44	18	26	742	35	707
			7,339	2,623	4,716	5,603	2,545	3,058	77	19	58	1,659	59	1,600
			2,276	818	1,458	1,686	775	911	23	10	13	567	33	534
山形県	福島県	茨城県	2,771	1,051	1,720	2,131	1,006	1,125	23	7	16	617	38	579
			5,909	2,350	3,559	4,639	2,280	2,359	45	22	23	1,225	48	1,177
			9,729	3,986	5,743	7,683	3,902	3,781	110	42	68	1,936	42	1,894
			6,618	2,502	4,116	5,131	2,431	2,700	52	21	31	1,435	50	1,385
			6,559	2,562	3,997	5,070	2,489	2,581	63	16	47	1,426	57	1,369
埼玉県	千葉県	東京都	24,868	9,230	15,638	19,190	8,978	10,212	296	110	186	5,382	142	5,240
			18,562	6,678	11,884	14,190	6,520	7,670	263	77	186	4,109	81	4,028
			42,905	15,955	26,950	34,458	15,418	19,040	694	253	441	7,753	284	7,469
			29,375	10,724	18,651	22,726	10,429	12,297	397	135	262	6,252	160	6,092
			5,561	2,074	3,487	4,248	1,994	2,254	65	21	44	1,248	59	1,189
富山県	石川県	福井県	2,630	930	1,700	1,972	901	1,071	17	4	13	641	25	616
			3,247	1,173	2,074	2,449	1,129	1,320	35	10	25	763	34	729
			2,014	729	1,285	1,516	701	815	24	7	17	474	21	453
			2,253	817	1,436	1,691	784	907	32	14	18	530	19	511
			6,016	2,167	3,849	4,517	2,103	2,414	78	21	57	1,421	43	1,378
岐阜県	静岡県	愛知県	6,106	2,222	3,884	4,608	2,130	2,478	73	31	42	1,425	61	1,364
			11,506	4,392	7,114	8,935	4,270	4,665	84	32	52	2,487	90	2,397
			24,943	9,478	15,465	19,420	9,235	10,185	227	76	151	5,296	167	5,129
			5,597	2,120	3,477	4,234	2,045	2,189	85	26	59	1,278	49	1,229
			4,490	1,618	2,872	3,354	1,560	1,794	44	15	29	1,092	43	1,049
京都市	大阪府	兵庫県	7,521	2,554	4,967	5,686	2,409	3,277	133	46	87	1,702	99	1,603
			30,733	11,191	19,542	24,165	10,792	13,373	350	119	231	6,218	280	5,938
			17,316	5,839	11,477	12,938	5,582	7,356	221	86	135	4,157	171	3,986
			3,754	1,288	2,466	2,764	1,228	1,536	63	27	36	927	33	894
			2,630	916	1,714	1,965	865	1,100	42	16	26	623	35	588
鳥取県	島根県	岡山県	1,469	579	890	1,111	546	565	23	8	15	335	25	310
			1,638	588	1,050	1,158	552	606	18	5	13	462	31	431
			5,615	1,928	3,687	4,163	1,849	2,314	64	24	40	1,388	55	1,333
			8,627	3,080	5,547	6,440	2,938	3,502	125	48	77	2,062	94	1,968
			3,667	1,263	2,404	2,713	1,222	1,491	53	19	34	901	22	879
徳島県	香川県	愛媛県	1,951	767	1,184	1,511	719	792	22	13	9	418	35	383
			2,802	981	1,821	2,067	941	1,126	36	11	25	699	29	670
			4,072	1,493	2,579	3,108	1,433	1,675	45	16	29	919	44	875
			1,988	781	1,207	1,550	731	819	39	12	27	399	38	361
			18,079	6,658	11,421	14,080	6,413	7,667	186	67	119	3,813	178	3,635
佐賀県	長崎県	熊本県	2,346	863	1,483	1,790	835	955	11	4	7	545	24	521
			4,132	1,577	2,555	3,189	1,523	1,666	51	14	37	892	40	852
			5,576	2,113	3,463	4,293	2,010	2,283	63	27	36	1,220	76	1,144
			3,949	1,524	2,425	3,101	1,471	1,630	27	12	15	821	41	780
			3,393	1,295	2,098	2,590	1,250	1,340	41	14	27	762	31	731
鹿児島県	沖縄県	沖縄県	4,942	1,707	3,235	3,660	1,636	2,024	58	18	40	1,224	53	1,171
			5,785	2,486	3,299	4,720	2,342	2,378	72	31	41	993	113	880

注. 任意加入被保険者の資格喪失には、第 3 号被保険者への切替の者も含まれている。

第 8 表(続) 国民年金 都道府県別適用状況等

都道府県別		保険料免除・猶予被保険者数												
		全 額 免 除 ・ 猶 予 者						一 部 免 除 者				産前産後 免除者		
		(免除率)	法定免除者	申請全額 免除者	学生納付 特例者	納付猶予者	(免除率)	申請3/4 免除者	申請半額 免除者	申請1/4 免除者				
		%					%							
令和 2 年	8 月	4,865,886	34.7	1,368,393	1,774,252	1,315,387	407,854	164,568	1.2	90,281	50,851	23,436	11,466	
	9 月	5,169,073	36.7	1,370,989	1,929,567	1,405,202	463,315	212,642	1.5	116,878	65,377	30,387	11,708	
	10 月	5,434,693	38.5	1,375,028	2,081,792	1,473,249	504,624	253,117	1.8	136,947	78,400	37,770	11,684	
	11 月	5,601,239	39.5	1,378,161	2,161,444	1,532,541	529,093	276,865	2.0	148,699	86,003	42,163	11,293	
	12 月	5,745,099	40.5	1,380,433	2,223,485	1,594,023	547,158	319,509	2.2	167,723	99,957	51,829	10,638	
令和 3 年	1 月	5,852,447	41.1	1,381,086	2,264,922	1,647,300	559,139	336,025	2.4	174,940	105,580	55,505	9,721	
海 道	道 森 手 城 田	276,742 67,085 47,611 102,566 38,866	48.7 49.1 42.6 43.2 45.4	86,604 19,029 15,113 23,756 12,007	111,568 28,747 16,719 37,989 13,936	57,401 13,503 11,121 29,991 9,074	21,169 5,806 4,658 10,830 3,849	15,535 5,146 2,978 5,523 2,368	2.7 3.8 2.7 2.3 2.8	8,114 2,829 1,577 2,924 1,274	5,086 1,599 956 1,753 748	2,335 718 445 846 346	408 95 68 149 48	
	山 福 茨 栃 群	形 島 城 木 馬	37,232 79,284 120,743 81,404 83,221	39.7 44.7 37.1 38.7 38.9	10,706 19,019 25,481 19,609 17,547	11,618 31,900 47,231 29,600 31,169	11,080 19,905 34,867 22,984 25,271	3,828 8,460 13,164 9,211 9,234	2,050 3,758 7,637 4,306 4,725	2.2 2.1 2.3 2.0 2.2	1,085 1,963 3,932 2,236 2,461	603 1,150 2,410 1,336 1,496	362 645 1,295 734 768	65 126 235 123 171
	埼 千 東 神 新	玉 葉 京 川 潟	307,696 255,366 607,003 388,531 82,488	36.4 36.5 33.0 36.8 41.2	65,139 59,304 132,795 93,067 24,109	104,909 87,841 235,573 126,889 24,370	101,257 80,382 183,955 127,612 25,183	36,391 27,839 54,680 40,963 8,826	16,859 13,121 31,815 20,967 4,158	2.0 1.9 1.7 2.0 2.1	8,315 6,509 15,328 10,416 2,148	5,491 4,216 10,410 6,707 1,313	3,053 2,396 6,077 3,844 697	505 406 1,055 634 130
	富 石 福 山 長	山 川 石 井 梨 野	33,549 45,883 26,900 36,477 77,961	37.6 41.1 39.6 38.5 37.0	8,972 10,831 6,825 7,864 21,667	9,293 13,707 7,810 13,310 26,471	11,853 17,094 9,288 11,555 21,920	3,431 4,251 2,977 3,748 7,903	1,434 2,111 1,291 2,101 4,310	1.6 1.9 1.9 2.2 2.0	743 1,116 695 1,094 2,228	446 659 368 676 1,360	245 336 228 331 722	46 71 53 61 203
岐 静 愛 三 滋	阜 岡 知 重 賀	74,998 136,099 290,707 65,968 60,159	36.6 36.9 36.1 36.8 41.5	16,535 33,517 63,259 17,164 12,470	26,491 45,815 105,221 23,470 20,862	24,469 42,061 92,607 18,997 20,451	7,503 14,706 29,620 6,337 6,376	4,031 7,483 15,525 3,383 3,115	2.0 2.0 1.9 1.9 2.1	2,070 3,751 7,893 1,806 1,686	1,230 2,392 4,910 1,028 899	731 1,340 2,722 549 530	173 260 656 141 106	
	京 大 兵 奈 和	都 阪 庫 良 山	148,987 566,725 294,325 73,669 52,531	45.8 47.5 46.4 46.7 45.0	32,080 123,640 62,340 14,912 12,010	59,709 255,706 118,466 29,147 23,780	45,754 136,397 86,852 22,521 11,838	11,444 50,982 26,667 7,089 4,903	8,181 33,353 18,736 3,783 3,545	2.5 2.8 3.0 2.4 3.0	4,505 17,781 10,292 2,119 1,986	2,430 5,349 2,782 1,102 1,053	1,246 5,349 2,782 562 506	224 797 411 110 84
	鳥 島 岡 広 山	取 根 山 島 口	24,662 23,829 85,050 122,831 53,050	46.9 44.3 44.9 43.6 43.2	6,738 7,604 20,466 29,932 13,745	9,050 6,864 32,001 43,396 20,173	6,477 7,431 24,570 38,208 14,376	2,397 1,930 8,013 11,295 4,756	1,436 1,217 4,965 6,438 3,137	2.7 2.3 2.6 2.3 2.6	749 642 2,645 3,393 1,643	471 403 1,500 2,030 958	216 172 820 1,015 536	38 33 126 189 60
	德 香 愛 高 福	島 川 媛 知 岡	36,754 39,903 66,918 38,526 294,247	47.1 42.5 47.2 47.9 48.8	9,407 9,290 17,769 10,545 66,363	15,287 15,390 27,809 16,434 128,262	9,499 12,080 16,120 8,453 73,786	2,561 3,143 5,220 3,094 25,836	2,114 2,090 3,938 2,508 20,081	2.7 2.2 2.8 3.1 3.3	1,193 1,106 2,073 1,357 10,494	615 651 1,265 780 6,322	306 333 600 371 3,265	58 64 121 53 431
佐 長 熊 大 宮	賀 崎 本 分 崎	36,394 64,673 86,332 53,508 54,319	43.5 45.1 44.7 48.7 48.1	8,593 18,689 21,491 13,509 14,006	13,888 25,533 35,663 21,500 23,792	10,147 15,243 21,481 13,532 12,199	3,766 5,208 7,697 4,967 4,322	2,594 4,325 5,446 3,114 4,524	3.1 3.0 2.8 2.8 4.0	1,444 2,360 3,027 1,668 2,421	779 1,341 1,584 966 1,447	371 624 835 480 656	80 108 194 61 92	
	鹿 児 島	81,657 129,018	50.7 58.1	22,383 23,185	36,101 74,462	16,508 19,947	6,665 11,424	5,613 9,157	3.5 4.1	3,043 4,806	1,759 2,997	811 1,354	149 250	

注. 保険料免除・猶予被保険者数は、集計時点における月末時点の集計値である。

(令和3年1月収納分)

国民年金保険料収納済歳入額		
保険料収納済歳入額		
	現年度保険料	過年度保険料
千円	千円	千円
75, 467, 893	71, 085, 116	4, 382, 777

第9表 国民年金 都道府県別年金受給権者状況 (総計)  
(月末現在)

都道府県別	合 計		老 齢 年 金 ・ 25 年 以 上							通 算 老 齢 年 金 ・ 25 年 未 満							障 害 年 金		遺 族 年 金																																					
			件 数					年金額	件 数				年金額																																											
	件数	年金額	合 計	5 年 年 金 以 外			5 年年金		合計	(再掲)基礎のみ・旧国年				件数	年金額																																									
				(再掲)基礎のみ・旧国年																																																				
				繰上げ	本 来	繰下げ				繰上げ	本 来	繰下げ																																												
千円																			千円																			千円																		
令和 2 年 8月	36,383,704	24,511,496,443	33,101,550	33,087,682	1,963,373	4,598,715	111,274	13,868	22,298,580,979	940,276	114,218	307,453	732	216,776,055	2,131,223	1,836,760,214	210,655	159,379,195																																						
9月	36,412,909	24,538,644,193	33,124,457	33,110,597	1,951,963	4,593,103	111,665	13,860	22,320,252,603	939,975	112,567	305,143	760	216,809,818	2,135,616	1,840,524,190	212,861	161,057,582																																						
10月	36,461,912	24,580,016,293	33,164,703	33,150,858	1,941,282	4,589,165	112,159	13,845	22,354,589,994	940,507	110,956	302,881	792	217,047,102	2,141,357	1,845,424,214	215,345	162,954,963																																						
11月	36,484,097	24,602,045,138	33,181,712	33,167,874	1,929,171	4,583,212	112,439	13,838	22,371,944,317	939,951	109,184	300,451	823	217,022,953	2,145,010	1,848,537,029	217,424	164,540,839																																						
12月	36,506,075	24,623,730,717	33,198,019	33,184,191	1,918,088	4,577,272	112,668	13,828	22,388,414,407	939,177	107,411	298,058	848	216,945,401	2,149,264	1,852,149,461	219,615	166,221,448																																						
令和 3 年 1月	36,553,473	24,663,015,680	33,237,280	33,223,457	1,907,359	4,572,771	113,044	13,823	22,421,415,582	939,997	105,751	296,033	882	217,251,535	2,154,215	1,856,315,559	221,981	168,033,004																																						
北 海 道	1,713,068	1,136,912,053	1,536,305	1,535,900	45,474	275,980	5,833	405	1,017,753,516	49,483	3,217	15,725	44	11,368,212	117,790	100,647,475	9,490	7,142,849																																						
	439,451	284,356,113	394,281	394,149	45,989	54,004	1,120	132	253,088,860	11,928	1,301	3,331	23	2,654,436	30,251	26,452,953	2,991	2,159,865																																						
	430,534	297,286,327	391,786	391,667	36,701	60,764	1,480	119	267,818,407	6,312	1,342	2,305	10	1,420,053	29,230	25,689,013	3,206	2,358,854																																						
	668,937	451,096,014	611,993	611,885	59,756	75,425	1,845	108	410,462,816	12,749	2,061	3,943	17	2,957,574	39,461	34,082,301	4,734	3,593,323																																						
	376,052	251,622,488	345,846	345,798	38,009	45,568	931	48	229,953,980	6,637	1,389	2,255	7	1,498,055	21,439	18,583,569	2,130	1,586,884																																						
山 形 県	379,915	261,290,373	350,000	349,886	41,411	38,166	964	114	239,446,594	5,809	1,957	2,294	9	1,254,110	21,826	18,886,371	2,280	1,703,299																																						
	607,722	411,313,927	555,390	555,202	58,547	63,043	1,227	188	374,772,383	12,525	2,321	3,770	18	2,792,430	35,636	30,628,770	4,171	3,120,344																																						
	856,383	574,361,550	787,419	787,218	91,293	99,468	2,664	201	528,157,572	20,644	2,372	5,791	44	4,900,546	42,847	37,218,184	5,473	4,085,248																																						
	582,087	391,817,705	531,539	531,399	57,961	58,976	1,554	140	357,419,531	14,176	2,059	3,779	27	3,246,743	32,653	28,332,658	3,719	2,818,772																																						
	599,268	412,574,167	550,474	550,253	44,818	63,549	1,748	221	377,768,803	12,027	2,102	3,403	3	2,816,309	32,963	29,123,794	3,804	2,865,262																																						
埼 玉 県	1,950,444	1,302,182,025	1,794,634	1,794,068	113,870	205,322	5,230	566	1,200,558,651	49,614	4,162	12,307	55	11,854,483	94,362	80,605,486	11,834	9,163,404																																						
	1,730,666	1,164,537,350	1,589,750	1,589,133	106,645	218,962	5,680	617	1,069,981,049	41,927	3,673	11,894	40	10,074,515	89,101	76,851,644	9,888	7,630,143																																						
	3,099,466	2,041,870,825	2,797,421	2,794,316	129,264	415,983	17,122	3,105	1,851,592,053	109,777	6,649	34,140	132	26,570,301	173,993	149,542,759	18,275	14,165,712																																						
	2,331,298	1,569,628,726	2,125,988	2,125,434	86,053	288,829	8,154	554	1,433,430,852	63,423	5,085	18,341	55	15,456,703	128,687	110,504,182	13,200	10,236,989																																						
	749,563	526,439,149	689,563	689,432	52,144	75,217	1,862	131	482,798,622	11,299	3,414	4,134	6	2,483,877	44,140	37,704,173	4,561	3,452,478																																						
富 山 県	347,766	249,384,651	321,401	321,335	12,869	35,502	870	66	230,634,125	5,972	1,573	2,535	2	1,391,606	18,405	15,841,961	1,988	1,516,958																																						
	347,371	245,141,988	316,899	316,794	11,839	37,166	839	105	223,510,905	6,853	1,043	2,657	4	1,640,672	21,435	18,356,056	2,184	1,634,356																																						
	243,455	172,157,042	222,873	222,729	11,836	22,504	435	144	158,013,724	5,201	1,454	1,851	2	1,157,282	13,858	11,841,928	1,523	1,144,108																																						
	260,354	174,575,939	238,248	238,156	27,892	27,346	719	92	159,200,942	5,546	1,122	1,642	16	1,285,450	15,030	12,938,248	1,530	1,151,299																																						
	688,972	466,742,176	627,864	627,654	33,349	70,768	1,578	210	442,807,688	12,924	3,336	5,839	6	2,935,538	44,214	38,001,968	3,970	2,996,982																																						
岐 阜 県	620,654	432,981,889	573,119	573,051	35,245	76,515	1,672	68	399,334,153	10,796	1,785	3,998	7	2,445,401	32,773	28,242,062	3,966	2,960,274																																						
	1,139,103	792,052,613	1,049,328	1,048,965	62,301	111,400	2,834	363	729,341,527	21,247	4,226	7,587	17	4,838,629	61,917	52,891,695	6,611	4,980,762																																						
	1,932,742	1,319,775,011	1,778,869	1,778,520	81,818	228,252	6,583	349	1,213,731,177	38,709	4,338	11,824	25	8,846,533	102,339	87,493,755	12,825	9,703,545																																						
	549,644	385,008,398	504,248	504,194	22,982	73,247	1,203	54	352,671,518	10,263	1,462	4,219	2	2,394,845	31,947	27,558,832	3,186	2,383,202																																						
	388,279	271,286,715	356,566	356,460	19,325	37,430	725	106	248,255,062	6,245	1,549	2,402	3	1,418,292	22,690	19,525,101	2,778	2,088,260																																						
京 都 府	751,369	497,837,675	681,653	681,383	30,056	103,580	2,872	270	451,236,919	20,553	1,944	7,046	33	4,714,739	45,096	38,779,701	4,067	3,106,315																																						
	2,370,732	1,535,210,186	2,122,042	2,121,176	81,209	292,237	7,480	866	1,378,586,022	88,871	5,658	22,081	60	19,751,375	145,878	126,196,786	13,941	10,676,003																																						
	1,595,012	1,070,926,834	1,456,634	1,456,155	57,730	210,778	5,342	479	979,863,924	42,830	4,605	13,605	26	9,645,739	86,288	74,356,834	9,260	7,060,338																																						
	430,481	288,670,246	395,200	394,944	28,215	69,337	1,635	256	264,468,865	9,533	1,455	3,254	19	2,118,639	23,529	20,392,867	2,219	1,689,876																																						
	321,940	211,606,495	291,059	290,735	28,960	52,283	979	324	190,254,348	8,038	1,353	2,518	5	1,759,910	20,948	18,199,177	1,895	1,393,059																																						
鳥 取 県	185,512	129,695,806	168,601	168,563	8,257	20,261	318	38	117,956,040	4,116	823	1,774	-	913,203	11,669	9,984,879	1,126	841,684																																						
	239,894	170,127,529	218,573	218,510	10,877	27,699	469	63	154,600,042	4,437	968	2,162	2	1,043,387	15,467	13,439,796	1,417	1,044,304																																						
	590,055	414,477,238	537,795	537,500	14,583	70,672	1,273	295	378,578,871	14,201	1,826	6,462	9	3,248,122	34,826	30,212,613	3,233	2,437,633																																						
	844,609	586,094,577	771,203	771,004	16,170	103,175	1,843	199	536,588,106	20,458	2,040	8,843	6	4,772,859	48,192	41,120,898	4,756	3,612,714																																						
	478,005	333,445,009	440,615	440,513	11,317	68,271	854	102	306,983,577	9,259	1,023	4,323	3	2,169,414	25,766	22,507,195	2,365	1,784,823																																						
徳 島 県	250,714	167,311,598	225,441	225,247	15,720	31,754	607	194	150,389,082	7,785	1,215	2,298	6	1,692,445	16,269	14,329,657	1,219	900,414																																						
	313,897	220,838,465	288,061	287,849	7,321	41,710	709	212	203,218,436	7,085	906	3,464	2	1,618,853	16,967	14,669,481	1,784	1,331,696																																						
	464,545	316,259,300	419,334	419,334	23,405	63,000	1,127	190	284,779,768	10,735	1,900	3,679	4	2,327,817	31,585	27,148,753	2,701	2,002,962																																						
	254,190	166,982,177	227,602	227,470	11,807	38,126	747	132	149,814,804	8,538	958	2,893	14	1,900,380	16,719	14,282,408	1,331	984,586																																						
	1,442,817	955,771,281	1,292,744	1,292,265	45,664	185,490	3,739	479	856,567,947	46,085	3,578	14,031	29	10,419,559	94,847	81,921,834	9,141	6,861,942																																						
佐 賀 県	260,462																																																							

第9表(続) 国民年金 都道府県別年金受給権者状況 (総計)  
(新規裁定)

都道府県別	合 計		老 齢 年 金 ・ 25 年 以 上						通 算 老 齢 年 金 ・ 25 年 未 満						障 害 年 金		遺 族 年 金	
			件 数				年金額	件 数			年金額							
	件数	年金額	合 計	5 年 年 金 以 外				合計	( 再 掲 ) 基 礎 の み ・ 旧 国 年			件数	年金額					
				( 再 掲 ) 基 礎 の み ・ 旧 国 年	5 年年金	年金額			( 再 掲 ) 基 礎 の み ・ 旧 国 年									
						繰上げ				本 来				繰下げ	繰上げ	本 来	繰下げ	
	千円							千円					千円		千円		千円	
令和 2 年 8月	31,537	20,858,525	17,865	17,865	526	7,697	562	-	11,554,007	3,305	49	775	27	716,862	8,198	6,977,831	2,169	1,609,825
9月	34,669	23,139,633	19,956	19,956	529	8,941	714	-	13,017,194	3,388	55	775	28	749,671	8,845	7,533,000	2,480	1,839,768
10月	41,091	27,377,658	24,197	24,197	626	10,577	876	-	15,811,617	4,015	55	917	32	878,610	10,133	8,641,867	2,746	2,045,564
11月	33,895	22,482,060	20,064	20,064	517	8,901	619	-	13,112,745	3,426	50	773	35	749,014	8,096	6,903,555	2,309	1,716,746
12月	33,450	22,277,999	19,109	19,109	506	8,289	541	-	12,450,746	3,352	61	747	29	729,922	8,552	7,275,505	2,437	1,821,825
令和 3 年 1月	37,525	24,744,648	21,241	21,241	473	9,554	725	-	13,870,472	4,226	50	1,073	37	918,715	9,371	7,968,430	2,687	1,987,031
北 海 道	1,688	1,089,675	969	969	10	458	26	-	639,091	231	-	53	5	47,887	397	336,130	91	66,568
青 島 道	487	298,862	281	281	10	128	9	-	176,332	69	1	22	1	14,104	109	89,936	28	18,490
岩 手 県	385	268,336	235	235	5	97	9	-	159,846	26	1	11	-	5,153	83	71,729	41	31,608
宮 城 県	734	487,061	463	463	15	175	10	-	302,742	67	2	19	2	15,965	160	135,674	44	32,680
秋 田 県	318	211,042	196	196	7	88	6	-	127,932	25	-	7	-	6,086	74	60,504	23	16,519
山 形 県	318	215,499	211	211	9	98	2	-	138,200	14	-	6	1	2,088	61	51,708	32	23,504
福 島 県	604	413,460	380	380	12	156	13	-	251,753	42	-	12	-	8,645	146	125,777	36	27,285
茨 城 県	921	599,255	527	527	22	259	15	-	346,268	116	3	44	-	24,113	218	185,462	60	43,412
栃 木 県	622	416,424	370	370	10	189	11	-	246,887	63	1	15	1	14,266	154	129,843	35	25,428
群 馬 県	582	396,614	340	340	5	189	9	-	232,627	63	2	16	-	14,290	140	118,460	39	31,237
埼 玉 県	2,079	1,390,506	1,163	1,163	17	561	28	-	779,115	246	3	49	2	57,864	498	425,178	172	128,350
千 葉 県	2,049	1,354,679	1,198	1,198	32	566	49	-	813,262	266	5	69	1	62,154	435	368,983	150	110,280
東 京 都	3,548	2,271,000	1,905	1,905	41	742	88	-	1,245,304	545	7	110	6	120,694	874	733,499	224	171,502
神 奈 川 県	2,485	1,640,669	1,389	1,389	26	592	55	-	915,166	302	3	79	3	67,945	620	524,480	174	133,078
新 潟 県	569	398,819	330	330	8	139	10	-	223,428	34	-	12	-	7,161	151	127,525	54	40,705
富 山 県	253	180,869	131	131	7	72	3	-	89,364	13	-	3	-	3,036	89	74,602	20	13,868
石 川 県	281	199,062	157	157	2	88	4	-	109,323	20	-	4	-	3,783	84	70,286	20	15,671
福 井 県	193	139,619	111	111	4	43	3	-	73,457	7	-	2	-	2,159	60	54,107	15	9,897
山 梨 県	281	187,146	175	175	3	79	6	-	116,684	30	-	7	1	6,329	65	55,523	11	8,610
長 野 県	594	423,485	314	314	10	141	7	-	209,187	28	-	5	-	6,746	191	161,283	61	46,269
岐 阜 県	548	377,427	304	304	6	157	9	-	204,150	45	2	8	-	9,612	152	128,325	47	35,340
静 岡 県	1,021	696,416	603	603	11	253	23	-	393,566	75	1	10	1	16,486	269	231,701	74	54,664
愛 知 県	1,909	1,295,229	1,047	1,047	17	500	33	-	697,526	184	1	44	1	38,216	528	449,938	150	109,549
三 重 県	546	373,566	336	336	7	155	9	-	220,560	35	1	9	-	8,444	140	119,662	35	24,900
滋 賀 県	388	268,803	208	208	5	108	1	-	133,903	24	-	7	-	5,653	125	107,369	31	21,878
京 都 府	724	470,954	413	413	7	200	14	-	262,820	81	2	21	-	14,910	176	151,961	54	41,263
大 阪 府	2,652	1,655,521	1,259	1,259	29	497	46	-	785,555	448	2	102	2	91,393	743	629,387	202	149,186
兵 庫 県	1,585	1,074,985	878	878	19	420	42	-	572,425	149	2	42	-	33,189	436	374,632	122	94,740
奈 良 県	473	324,887	272	272	5	156	15	-	178,652	39	-	20	-	8,742	133	114,547	29	22,947
和 歌 山 県	379	241,748	238	238	3	142	6	-	152,829	38	2	14	-	7,623	77	63,885	26	17,411
鳥 取 県	193	135,113	105	105	3	48	2	-	71,548	16	-	5	-	3,376	50	43,752	22	16,438
島 根 県	165	118,236	99	99	2	51	4	-	68,292	6	-	1	-	934	40	33,761	20	15,249
岡 山 県	494	332,108	284	284	2	138	9	-	186,402	50	-	12	-	10,451	134	114,640	26	20,614
広 島 県	761	519,591	410	410	7	186	13	-	270,148	61	4	18	-	14,349	217	183,607	73	51,487
山 口 県	380	253,384	251	251	2	129	6	-	166,834	34	1	9	1	6,945	74	64,228	21	15,377
徳 島 県	251	158,204	151	151	8	76	11	-	97,353	33	-	8	1	7,094	45	36,769	22	16,988
香 川 県	261	178,467	164	164	4	84	2	-	110,549	26	-	9	-	6,535	60	51,991	11	9,391
媛 媛 県	468	318,372	281	281	8	136	2	-	183,029	30	-	10	-	5,543	131	112,368	26	17,433
高 知 県	295	187,922	192	192	6	87	12	-	123,338	33	-	8	1	6,930	53	45,095	17	12,559
福 岡 県	1,587	1,041,962	847	847	13	361	33	-	540,035	184	-	44	2	38,250	438	378,760	118	84,917
佐 賀 県	280	182,933	180	180	5	68	6	-	115,012	26	-	6	1	6,085	66	57,102	8	4,733
長 崎 県	472	306,808	296	296	4	135	10	-	188,176	44	-	15	1	11,115	102	86,550	30	20,967
熊 本 県	560	371,408	350	350	13	153	6	-	228,425	50	2	18	1	10,369	130	111,064	30	21,550
大 分 県	353	220,481	204	204	6	81	11	-	128,617	52	-	11	-	10,777	83	70,870	14	10,216
宮 崎 県	402	258,052	233	233	3	88	7	-	147,467	45	-	8	-	9,796	92	76,872	32	23,918
鹿 児 島 県	597	384,495	336	336	4	143	8	-	214,026	75	1	25	1	15,845	143	121,662	43	32,961
沖 縄 県	698	374,596	402	402	19	127	19	-	212,585	124	1	36	1	26,979	125	107,244	47	27,788
そ の 他	92	40,896	53	53	-	15	3	-	20,681	12	-	6	-	2,607	-	-	27	17,608

第9表(続) 国民年金 都道府県別年金受給権者状況 (総計)  
(失 権)

都道府県別	合 計		老 齢 年 金 ・ 25 年 以 上							通 算 老 齢 年 金 ・ 25 年 未 満						障 害 年 金		遺 族 年 金																	
			件 数					年金額	件 数				年金額																						
	件数	年金額	合 計	5 年 年 金 以 外			5 年年金		合計	( 再 掲 ) 基 礎 の み ・ 旧 国 年				件数	年金額																				
				( 再 掲 ) 基 礎 の み ・ 旧 国 年																															
				繰上げ	本 来	繰下げ				繰上げ	本 来	繰下げ																							
千円																		千円																	
令和 2 年 8 月	85,871	53,950,144	75,064	75,049	9,847	12,340	287	15	48,490,417	6,043	1,666	3,018	1	1,381,784	4,372	3,840,089	392	237,854																	
9 月	93,976	59,172,319	82,337	82,329	11,193	13,649	297	8	53,138,146	6,255	1,719	3,136	1	1,426,297	4,947	4,341,098	437	266,778																	
10 月	95,480	60,226,532	83,885	83,870	10,713	13,282	300	15	54,292,583	6,349	1,685	3,225	1	1,442,077	4,863	4,265,184	383	226,687																	
11 月	99,437	62,733,484	87,601	87,594	11,727	14,033	286	7	56,717,882	6,529	1,815	3,246	3	1,482,400	4,943	4,320,082	364	213,115																	
12 月	95,127	59,931,651	83,605	83,595	10,999	13,600	270	10	54,121,414	6,446	1,860	3,153	1	1,458,181	4,735	4,147,376	341	204,680																	
令和 3 年 1 月	96,819	61,107,711	85,243	85,238	11,057	13,793	315	5	55,175,276	6,291	1,746	3,123	2	1,429,640	4,870	4,268,380	415	234,415																	
北 海 道	4,735	2,941,492	4,081	4,080	293	925	17	1	2,602,993	352	71	196	-	83,112	282	244,929	20	10,458																	
青 森 県	1,289	761,005	1,125	1,125	278	179	3	-	670,089	75	27	28	-	15,002	75	68,233	14	7,681																	
岩 手 県	1,200	759,117	1,072	1,072	221	202	4	-	686,540	54	20	24	-	12,049	63	55,501	11	5,028																	
宮 城 県	1,836	1,120,724	1,631	1,631	392	215	7	-	1,005,077	90	32	46	-	18,419	103	91,208	12	6,020																	
秋 田 県	1,147	690,554	1,018	1,018	231	171	-	-	619,824	62	24	30	-	13,073	63	55,331	4	2,326																	
山 形 県	1,094	691,288	977	977	252	123	2	-	618,680	42	21	18	-	7,998	69	61,645	6	2,965																	
福 島 県	1,784	1,103,453	1,596	1,596	348	191	9	-	1,004,919	91	41	35	-	16,525	86	76,345	11	5,664																	
茨 城 県	2,110	1,292,690	1,878	1,878	443	254	4	-	1,180,794	129	40	62	1	28,068	87	75,235	16	8,593																	
栃 木 県	1,521	944,072	1,347	1,347	323	174	6	-	855,184	96	32	41	-	21,905	70	62,595	8	4,388																	
群 馬 県	1,781	1,129,834	1,563	1,563	296	229	4	-	1,021,129	121	42	50	-	27,540	86	75,268	11	5,896																	
埼 玉 県	4,705	2,927,670	4,200	4,200	571	523	11	-	2,670,335	270	80	110	-	61,771	210	181,373	25	14,191																	
千 葉 県	4,269	2,698,770	3,829	3,829	539	574	9	-	2,473,992	245	63	105	-	57,649	177	154,571	18	12,558																	
東 京 都	7,997	4,995,074	7,053	7,053	601	1,238	49	-	4,554,057	588	108	312	-	137,543	331	289,536	25	13,938																	
神 奈 川 県	5,634	3,593,953	5,008	5,008	400	759	23	-	3,286,989	367	92	175	-	86,986	244	210,851	15	9,127																	
新 潟 県	2,134	1,359,379	1,878	1,878	367	253	5	-	1,223,841	126	64	44	-	26,681	117	101,436	13	7,421																	
富 山 県	770	508,133	680	680	83	94	3	-	467,429	54	30	22	-	10,745	33	28,337	3	1,622																	
石 川 県	978	633,662	850	850	93	113	2	-	570,453	69	20	38	-	14,143	51	44,758	8	4,308																	
福 井 県	703	460,070	615	615	103	63	-	-	410,016	44	22	18	-	10,671	44	39,382	-	-																	
山 梨 県	707	436,084	628	628	136	89	2	-	392,835	39	17	16	-	8,072	38	34,199	2	*																	
山 梨 県	1,834	1,210,839	1,597	1,597	206	248	10	-	1,090,529	128	57	63	-	27,070	103	89,297	6	3,944																	
岐 阜 県	1,723	1,124,469	1,534	1,534	196	245	6	-	1,023,241	101	28	56	1	22,864	83	75,257	5	3,108																	
静 岡 県	3,085	1,994,695	2,743	2,743	384	342	6	-	1,819,988	190	68	94	-	42,188	145	123,730	17	8,788																	
愛 知 県	5,073	3,271,538	4,542	4,542	436	633	8	-	2,994,303	272	67	139	-	60,840	239	204,197	20	12,197																	
三 重 県	1,521	999,976	1,358	1,358	156	260	2	-	915,047	87	23	53	-	19,484	68	60,470	8	4,975																	
滋 賀 県	1,009	655,930	876	876	122	88	2	-	583,891	68	33	34	-	15,075	63	55,947	2	*																	
京 都 府	1,770	1,104,857	1,541	1,541	151	268	6	-	985,831	126	26	76	-	29,958	99	87,178	4	1,891																	
大 阪 府	6,474	3,973,206	5,670	5,670	449	782	20	-	3,565,143	442	68	208	-	101,937	338	292,302	24	13,823																	
兵 庫 県	4,334	2,757,006	3,825	3,825	337	639	23	-	2,505,441	302	69	154	-	72,847	193	169,583	14	9,135																	
奈 良 県	1,051	659,987	936	935	137	190	3	1	600,845	64	25	31	-	15,020	49	42,893	2	*																	
和 歌 山 県	854	518,003	759	759	139	128	3	-	470,143	53	24	20	-	11,975	39	33,807	3	2,077																	
鳥 取 県	526	339,720	461	461	65	83	1	-	310,302	41	20	18	-	8,733	22	19,347	2	*																	
島 根 県	659	433,047	584	584	85	107	2	-	396,687	47	11	33	-	11,590	27	24,487	1	*																	
岡 山 県	1,655	1,090,590	1,454	1,453	106	239	5	1	989,418	116	26	81	-	26,706	79	70,774	6	3,691																	
広 島 県	2,177	1,421,132	1,897	1,897	101	330	6	-	1,282,158	163	40	94	-	39,839	109	94,023	8	5,112																	
山 口 県	1,403	932,264	1,225	1,225	81	263	1	-	838,188	100	12	68	-	23,952	76	69,237	2	*																	
徳 島 県	648	397,742	553	553	92	92	4	-	353,109	58	21	23	-	11,999	37	32,634	-	-																	
香 川 県	914	608,235	802	802	64	150	5	-	549,466	58	14	39	-	13,754	49	42,992	5	2,024																	
愛 媛 県	1,265	804,292	1,116	1,115	151	206	38	1	730,527	82	20	38	-	16,863	63	54,716	4	2,186																	
高 知 県	698	433,214	614	614	80	122	8	-	392,029	50	12	24	-	12,223	33	28,530	1	*																	
福 岡 県	3,712	2,315,569	3,200	3,200	301	590	4	-	2,056,876	283	64	150	-	65,035	205	180,668	24	12,989																	
佐 賀 県	725	462,721	628	628	115	114	3	-	410,655	48	16	26	-	10,245	43	38,362	6	3,459																	
長 崎 県	1,259	777,323	1,080	1,080	192	222	5	-	683,607	94	38	36	-	20,086	76	68,203	9	5,426																	
熊 本 県	1,519	951,675	1,310	1,310	262	256	4	-	839,127	110	35	60	-	25,402	92	83,553	7	3,593																	
大 分 県	1,037	635,664	897	897	159	172	2	-	562,387	76	32	30	-	17,779	63	54,717	1	*																	
宮 崎 県	1,068	677,979	924	924	105	208	4	-	601,776	76	20	32	-	17,043	66	58,269	2	*																	
鹿 児 島 県	1,607	1,015,906	1,398	1,397	282	242	3	1	891,591	90	29	51	-	19,903	112	100,030	7	4,381																	
沖 縄 県	782	480,090	660	660	131	201	5	-	405,769	50	1	22	-	11,066	70	62,441	2	*																	
そ の 他	33	13,017	30	30	2	4	-	-	12,026	2	1	-	-	*	-	-	1	*																	



第9表(続) 国民年金 都道府県別年金受給権者状況 (旧法拠出制年金)  
(月末現在)

(新規裁定)

都道府県別	合 計		老 齢 年 金		通 算 老 齢 年 金		障 害 年 金		遺 族 年 金		合 計		老 齢 年 金		通 算 老 齢 年 金		障 害 年 金		遺 族 年 金	
	件 数	年 金 額	件 数	年 金 額	件 数	年 金 額	件 数	年 金 額	件 数	年 金 額	件 数	年 金 額	件 数	年 金 額	件 数	年 金 額	件 数	年 金 額	件 数	年 金 額
	千円		千円		千円		千円		千円		千円		千円		千円		千円		千円	
令和 2 年 8月	789,439	322,364,220	427,039	209,406,865	305,456	70,254,540	41,035	35,918,631	15,909	6,784,183	173	51,628	5	2,217	53	8,755	2	*	113	39,092
9月	778,940	318,172,950	421,179	206,486,295	301,162	69,262,584	40,769	35,685,685	15,830	6,738,387	191	58,060	3	1,412	62	8,123	-	-	126	48,526
10月	768,540	314,065,919	415,474	203,653,797	296,803	68,271,979	40,503	35,449,807	15,760	6,690,337	189	54,678	2	*	51	6,521	2	*	134	45,793
11月	757,361	309,620,606	409,185	200,528,172	292,274	67,243,826	40,234	35,212,922	15,668	6,635,686	144	42,896	-	-	32	4,339	2	*	110	36,799
12月	746,811	305,458,457	403,394	197,636,705	287,831	66,236,361	39,978	34,987,656	15,608	6,597,735	169	48,772	1	*	53	5,799	1	*	114	41,596
令和 3 年 1月	736,283	301,266,830	397,592	194,734,398	283,492	65,248,394	39,704	34,747,674	15,495	6,536,363	187	56,890	3	1,394	49	6,028	2	*	133	47,904
北 海 道	32,269	14,436,736	16,668	9,010,081	12,444	3,022,955	2,347	2,044,009	810	359,691	10	3,732	-	-	4	1,062	-	-	6	2,670
青 森 県	8,755	3,607,144	5,180	2,201,881	2,304	485,696	819	738,902	452	180,664	7	3,098	-	-	1	*	1	*	5	2,085
岩 手 県	10,374	4,464,709	6,113	2,773,134	2,881	622,866	1,032	919,700	348	149,010	2	*	-	-	-	-	-	-	2	*
宮 城 県	12,402	4,986,797	6,971	3,142,727	4,207	913,317	895	787,367	329	143,386	1	*	-	-	-	-	-	-	1	*
秋 田 県	8,288	3,313,815	4,769	2,104,073	2,682	589,181	578	506,737	259	113,824	1	*	-	-	-	-	-	-	1	*
山 形 県	10,783	4,200,242	6,057	2,705,623	3,790	768,020	708	624,383	228	102,216	3	1,209	-	-	-	-	-	-	3	1,209
福 島 県	14,401	5,779,426	8,506	3,833,605	4,545	919,667	977	862,411	373	163,744	-	-	-	-	-	-	-	-	-	-
茨 城 県	15,660	6,315,026	9,763	4,367,994	4,594	1,029,006	798	701,830	505	216,195	5	1,197	-	-	2	*	-	-	3	1,060
栃 木 県	12,816	5,060,954	8,065	3,550,117	3,775	777,502	693	609,140	283	124,195	2	*	-	-	1	*	-	-	1	*
群 馬 県	11,915	4,819,291	6,732	3,142,501	4,178	905,061	701	639,821	304	131,908	1	*	-	-	1	*	-	-	-	-
埼 玉 県	24,421	9,424,065	13,189	6,063,217	9,557	2,160,561	1,110	963,279	565	237,008	9	3,627	-	-	1	*	1	*	7	2,642
千 葉 県	24,708	9,838,849	13,667	6,425,595	9,342	2,200,638	1,070	942,262	629	270,355	14	3,289	-	-	4	205	-	-	10	3,084
東 京 都	67,775	28,971,908	38,448	19,776,846	25,737	6,519,716	2,570	2,260,315	1,020	415,031	11	3,959	-	-	2	*	-	-	9	3,711
神 奈 川 県	30,429	11,899,012	13,322	6,831,904	15,408	3,836,446	1,137	1,000,381	562	230,281	12	3,175	-	-	3	215	-	-	9	2,960
新 潟 県	17,767	6,929,605	9,420	4,295,148	6,742	1,401,942	1,231	1,065,653	374	166,862	5	1,434	-	-	1	*	-	-	4	1,288
富 山 県	8,549	3,315,033	4,122	1,988,029	3,843	871,744	447	395,149	137	60,110	-	-	-	-	-	-	-	-	-	-
石 川 県	7,722	3,271,694	3,846	1,966,842	3,129	731,632	551	487,976	196	85,244	2	*	1	*	-	-	-	-	1	*
福 井 県	7,256	2,687,773	3,818	1,737,979	3,017	639,605	303	258,938	118	51,250	2	*	-	-	1	*	-	-	1	*
山 梨 県	7,094	2,852,165	4,538	2,054,373	2,078	450,901	326	283,757	152	63,134	1	*	-	-	1	*	-	-	-	-
長 野 県	20,181	8,019,941	10,422	5,095,732	8,399	1,848,560	1,129	977,184	231	98,465	4	1,390	-	-	-	-	-	-	4	1,390
岐 阜 県	11,808	4,814,888	5,952	2,987,003	4,801	1,068,894	696	605,622	359	153,369	3	934	-	-	-	-	-	-	3	934
静 岡 県	24,382	9,452,538	12,809	6,098,854	9,873	2,117,744	1,172	1,003,732	528	232,208	3	1,420	-	-	-	-	-	-	3	1,420
愛 知 県	26,822	10,470,619	12,978	6,451,220	11,742	2,634,392	1,140	971,458	962	413,550	14	5,163	-	-	1	*	-	-	13	5,098
三 重 県	10,293	4,208,704	5,027	2,637,202	4,554	1,065,914	469	401,208	243	104,380	5	1,907	-	-	1	*	-	-	4	1,791
滋 賀 県	8,191	3,115,924	4,139	1,959,451	3,535	792,200	344	290,626	173	73,646	6	1,554	-	-	2	*	-	-	4	1,296
京 都 府	14,484	6,049,304	7,032	3,678,080	6,358	1,535,115	866	744,569	228	91,539	5	900	-	-	2	*	-	-	3	709
大 阪 府	34,540	13,521,662	17,325	8,472,243	14,996	3,427,685	1,559	1,368,004	660	253,730	11	2,720	-	-	5	423	-	-	6	2,297
兵 庫 県	28,214	11,058,402	13,429	6,794,581	13,202	3,126,090	1,096	938,431	487	199,301	6	1,519	-	-	2	*	-	-	4	1,485
和 歌 山 県	9,101	3,632,980	5,300	2,464,253	3,207	718,308	434	385,574	160	64,846	2	*	-	-	1	*	-	-	1	*
奈 良 県	9,736	3,990,405	6,265	2,800,625	2,649	561,673	598	532,983	224	95,123	3	1,005	-	-	-	-	-	-	3	1,005
鳥 取 県	5,070	1,990,827	2,412	1,254,635	2,369	513,952	212	188,390	77	33,850	-	-	-	-	-	-	-	-	-	-
島 根 県	7,200	3,055,956	3,831	1,986,879	2,869	670,886	389	347,661	111	50,530	1	*	-	-	1	*	-	-	-	-
山 梨 県	16,282	6,781,347	7,996	4,281,397	7,256	1,664,893	858	763,360	172	71,697	2	*	1	*	1	*	-	-	-	-
広 島 県	17,948	7,374,181	7,903	4,469,543	9,010	2,147,424	773	649,681	262	107,532	4	1,307	-	-	-	-	-	-	4	1,307
山 口 県	10,193	4,479,477	5,031	2,851,327	4,501	1,112,822	514	454,588	147	60,741	1	*	-	-	-	-	-	-	1	*
徳 島 県	7,075	2,694,886	3,989	1,783,563	2,582	509,982	394	355,478	110	45,863	4	1,168	-	-	2	*	-	-	2	*
香 川 県	9,335	3,944,993	4,899	2,645,414	3,893	889,290	394	348,247	149	62,042	1	*	-	-	-	-	-	-	-	-
愛 媛 県	12,009	4,800,477	6,535	3,177,475	4,598	966,258	621	551,323	255	105,420	2	*	-	-	1	*	-	-	1	*
高 知 県	7,959	3,307,314	4,604	2,283,560	2,814	619,782	410	352,351	131	51,621	2	*	1	*	-	-	-	-	1	*
福 岡 県	27,957	11,510,030	14,290	7,292,767	11,715	2,768,873	1,426	1,237,520	526	210,870	7	807	-	-	3	230	-	-	4	577
佐 賀 県	6,972	2,913,876	3,922	1,925,187	2,437	545,502	404	350,006	209	93,180	-	-	-	-	-	-	-	-	-	-
長 崎 県	12,016	4,973,804	7,162	3,369,406	3,896	892,950	661	585,884	297	125,565	2	*	-	-	-	-	-	-	2	*
熊 本 県	16,898	7,226,531	10,127	4,770,143	5,227	1,237,394	1,197	1,064,089	347	154,905	1	*	-	-	-	-	-	-	1	*
大 分 県	10,960	4,419,986	6,666	3,061,460	3,566	776,042	595	527,902	133	54,583	2	*	-	-	2	*	-	-	-	-
宮 崎 県	9,785	4,429,327	5,452	2,841,653	3,273	781,086	813	701,380	247	105,207	3	884	-	-	-	-	-	-	3	884
鹿 児 島 県	17,085	7,501,090	10,488	4,965,940	4,845	1,142,837	1,483	1,280,620	269	111,693	3	866	-	-	2	*	-	-	1	*
沖 縄 県	10,240	5,284,082	8,328	4,316,626	1,010	250,842	760	674,275	142	42,339	2	*	-	-	-	-	-	-	2	*
そ の 他	163	69,037	85	46,513	62	14,547	4	3,518	12	4,459	-	-	-	-	-	-	-	-	-	-

注. 1月末現在の老齢年金に含まれている5年年金の件数は 13,823 件である。

第9表(続) 国民年金 都道府県別年金受給権者状況 (旧法拠出制年金)  
(失権)

都道府県別	合 計		老 齢 年 金		通 算 老 齢 年 金		障 害 年 金		遺 族 年 金	
	件 数	年 金 額	件 数	年 金 額	件 数	年 金 額	件 数	年 金 額	件 数	年 金 額
		千円		千円		千円		千円		千円
令和 2 年 8月	10,203	4,019,750	5,502	2,735,741	4,251	967,655	267	234,229	183	82,126
9月	10,793	4,288,071	5,906	2,940,114	4,398	1,006,757	280	245,361	209	95,839
10月	10,697	4,199,486	5,747	2,850,836	4,463	1,006,437	278	246,022	209	96,191
11月	11,414	4,522,274	6,320	3,138,741	4,601	1,037,710	287	253,109	206	92,714
12月	10,771	4,233,130	5,809	2,899,622	4,518	1,017,442	266	234,895	178	81,171
令和 3 年 1月	10,772	4,275,808	5,831	2,915,563	4,403	997,302	286	250,919	252	112,024
北 海 道	551	229,916	282	152,406	242	58,445	17	14,266	10	4,799
青 森 県	141	47,851	82	33,303	48	9,407	3	2,541	8	2,600
岩 手 県	145	59,226	89	41,710	40	8,805	6	4,690	10	4,021
宮 城 県	235	96,577	147	70,026	71	14,233	10	9,183	7	3,136
秋 田 県	145	55,399	87	38,707	50	10,762	6	4,886	2	*
山 形 県	134	51,993	87	39,017	38	7,079	4	3,713	5	2,184
福 島 県	223	83,902	137	60,577	72	12,837	8	7,817	6	2,671
茨 城 県	237	88,288	143	61,575	76	15,294	6	5,667	12	5,751
栃 木 県	182	67,574	107	48,973	67	13,821	2	*	6	3,022
群 馬 県	232	87,798	139	65,458	82	16,271	2	*	9	4,310
埼 千 東 京 奈 川 新 潟	401	148,670	214	99,901	168	37,774	7	5,863	12	5,132
	368	143,577	203	96,751	148	35,376	8	7,231	9	4,220
	780	318,838	380	209,229	368	88,210	19	16,025	13	5,375
	445	161,987	186	95,523	244	56,472	8	7,035	7	2,957
	313	118,805	189	85,152	106	21,910	9	7,619	9	4,124
富 山 県	106	35,410	51	23,649	52	10,139	1	*	2	*
石 川 県	129	49,772	61	30,804	56	10,946	6	5,276	6	2,746
福 井 県	103	39,746	65	29,629	36	8,553	2	*	-	-
山 梨 県	100	38,669	62	27,426	32	6,748	4	3,518	2	*
長 野 県	272	108,229	145	74,301	114	23,706	10	8,794	3	1,428
岐 阜 県	201	81,689	110	55,459	79	17,709	8	6,644	4	1,877
静 岡 県	335	128,284	167	83,433	146	31,955	9	7,231	13	5,665
愛 知 県	409	154,743	198	99,524	190	42,359	7	6,254	14	6,608
三 重 県	170	67,695	92	48,032	72	15,586	3	2,736	3	1,341
滋 賀 県	143	50,929	71	32,618	67	14,753	3	2,541	2	*
京 都 府	194	78,931	99	52,898	88	21,128	4	3,518	3	1,387
大 阪 府	486	190,185	240	121,851	221	52,325	12	10,553	13	5,456
兵 庫 県	454	182,789	229	120,160	210	51,297	10	9,185	5	2,147
奈 良 県	121	48,182	66	33,743	52	12,231	2	*	1	*
和 歌 山 県	107	43,996	66	32,438	38	9,018	3	2,541	-	-
鳥 取 県	94	38,794	54	28,623	37	7,855	2	*	1	*
島 根 県	107	46,790	61	32,498	41	10,491	4	3,518	1	*
岡 山 県	227	96,220	115	65,899	103	23,306	6	5,472	3	1,543
広 島 県	250	104,579	111	66,156	131	33,113	4	3,322	4	1,989
山 口 県	158	66,615	78	43,726	75	19,071	3	2,931	2	*
徳 島 県	75	24,854	33	15,977	41	7,900	1	*	-	-
香 川 県	127	55,331	67	37,114	50	11,895	5	4,299	5	2,024
愛 媛 県	153	62,363	89	42,864	53	11,263	8	7,035	3	1,182
高 知 県	92	38,714	56	28,293	34	9,207	1	*	1	*
福 岡 県	436	175,609	222	115,497	188	43,792	11	9,576	15	6,744
佐 賀 県	116	49,352	71	35,603	37	7,861	5	4,495	3	1,394
長 崎 県	185	76,442	105	53,511	67	13,210	8	7,622	5	2,098
熊 本 県	228	94,747	124	61,212	87	20,366	11	10,358	6	2,811
大 分 県	145	55,616	86	40,128	57	13,534	2	*	-	-
宮 崎 県	142	60,365	88	44,799	47	10,766	5	3,909	2	*
鹿 児 島 県	260	112,424	177	86,441	70	15,992	9	8,401	4	1,589
沖 縄 県	114	57,241	100	52,932	11	2,433	2	*	1	*
そ の 他	1	*	-	-	1	*	-	-	-	-

第9表(続) 国民年金 都道府県別年金受給権者状況 (基礎年金)  
(月末現在)

都道府県別	合 計		老 齢 基 礎 年 金				障 害 基 礎 年 金								遺 族 基 礎 年 金	
			25 年 以 上		25 年 未 満		計		法第30条、第30条の2 第30条の3該当		法第30条の4、 附則第25条該当					
	件数	年金額	件数	年金額	件数	年金額			件数	年金額	件数	年金額	件数	年金額	件数	年金額
	千円	千円	千円	千円	千円	千円	千円	千円	千円	千円	千円	千円	千円	千円	千円	
令和 2 年 8月	35,594,265	24,189,132,223	32,674,511	22,089,174,114	634,820	146,521,515	2,090,188	1,800,841,582	955,775	808,262,590	1,134,413	992,578,992	194,746	152,595,012		
9月	35,633,969	24,220,471,243	32,703,278	22,113,766,308	638,813	147,547,234	2,094,847	1,804,838,506	958,355	810,559,513	1,136,492	994,278,993	197,031	154,319,195		
10月	35,693,372	24,265,950,373	32,749,229	22,150,936,196	643,704	148,775,123	2,100,854	1,809,974,407	961,850	813,641,879	1,139,004	996,332,529	199,585	156,264,647		
11月	35,726,736	24,292,424,531	32,772,527	22,171,416,144	647,677	149,779,127	2,104,776	1,813,324,107	963,782	815,389,082	1,140,994	997,935,025	201,756	157,905,153		
12月	35,759,264	24,318,272,260	32,794,625	22,190,777,702	651,346	150,709,040	2,109,286	1,817,161,805	966,109	817,436,035	1,143,177	999,725,769	204,007	159,623,713		
令和 3 年 1月	35,817,190	24,361,748,850	32,839,688	22,226,681,183	656,505	152,003,141	2,114,511	1,821,567,885	968,831	819,810,260	1,145,680	1,001,757,625	206,486	161,496,641		
北 海 道	1,680,799	1,122,475,317	1,519,637	1,008,743,436	37,039	8,345,257	115,443	98,603,466	49,516	41,620,402	65,927	56,983,064	8,680	6,783,158		
	430,696	280,748,970	389,101	250,886,979	9,624	2,168,740	29,432	25,714,051	13,336	11,457,123	16,096	14,256,928	2,539	1,979,201		
	420,160	292,821,617	385,673	265,045,273	3,431	797,187	28,198	24,769,313	12,792	10,974,201	15,406	13,795,112	2,858	2,209,844		
	656,535	446,109,217	605,022	407,320,088	8,542	2,044,257	38,566	33,294,934	17,515	14,797,476	21,051	18,497,458	4,405	3,449,937		
青 森 県	367,764	248,308,673	341,077	227,849,907	3,955	908,874	20,861	18,076,832	9,274	7,929,086	11,587	10,147,746	1,871	1,473,061		
	369,132	257,090,131	343,943	236,740,971	2,019	486,090	21,118	18,261,988	9,801	8,336,130	11,317	9,925,858	2,052	1,601,083		
	593,321	405,534,501	546,884	370,938,778	7,980	1,872,763	34,659	29,766,360	15,197	12,786,736	19,462	16,979,624	3,798	2,956,601		
	840,723	568,046,524	777,656	523,789,578	16,050	3,871,540	42,049	36,516,354	19,049	16,181,926	23,000	20,334,428	4,968	3,869,053		
茨 城 県	569,271	386,756,751	523,474	353,869,414	10,401	2,469,241	31,960	27,723,518	14,097	11,942,530	17,863	15,780,988	3,436	2,694,578		
	587,353	407,754,876	543,742	374,626,302	7,849	1,911,248	32,262	28,483,972	15,143	13,056,396	17,119	15,427,576	3,500	2,733,354		
	1,926,023	1,292,757,960	1,781,445	1,194,495,435	40,057	9,693,922	93,252	79,642,207	44,503	37,501,476	48,749	42,140,731	11,269	8,926,396		
	1,705,958	1,154,698,501	1,576,083	1,063,555,454	32,585	7,873,877	88,031	75,909,382	42,770	36,190,742	45,261	39,718,640	9,259	7,359,788		
東 京 都	3,031,691	2,012,898,917	2,758,973	1,831,815,207	84,040	20,050,585	171,423	147,282,444	78,032	65,775,329	93,391	81,507,116	17,255	13,750,681		
	2,300,869	1,557,729,714	2,112,666	1,426,598,947	48,015	11,620,257	127,550	109,503,802	58,108	49,308,584	69,442	60,195,218	12,638	10,006,709		
	731,796	519,509,545	680,143	478,503,475	4,557	1,081,934	42,909	36,638,520	18,945	15,920,307	23,964	20,718,213	4,187	3,285,616		
	富 山 県	339,217	246,069,618	317,279	228,646,096	2,129	519,862	17,958	15,446,812	7,989	6,729,147	9,969	8,717,665	1,851	1,456,848	
石 川 県	339,649	241,870,294	313,053	221,544,062	3,724	909,040	20,884	17,868,079	9,804	8,236,052	11,080	9,632,028	1,988	1,549,112		
	236,199	169,469,270	219,055	156,275,745	2,184	517,677	13,555	11,582,950	5,553	4,672,606	8,002	6,910,385	1,405	1,092,857		
	253,260	171,723,774	233,710	157,146,569	3,468	834,549	14,704	12,654,491	6,497	5,470,597	8,207	7,183,894	1,378	1,088,165		
	668,791	478,722,235	617,442	437,711,956	4,525	1,086,977	43,085	37,024,784	20,383	17,310,852	22,702	19,713,931	3,739	2,898,518		
岐 阜 県	608,846	428,167,001	567,167	396,347,150	5,995	1,376,507	32,077	27,636,439	14,786	12,525,719	17,291	15,110,720	3,607	2,806,905		
	1,114,721	782,600,075	1,036,519	723,242,673	11,374	2,720,885	60,745	51,887,963	27,956	23,528,483	32,789	28,359,480	6,083	4,748,554		
	1,905,920	1,309,304,392	1,765,891	1,207,279,958	26,967	6,212,142	101,199	86,522,298	49,783	42,045,332	51,416	44,476,966	11,863	9,289,995		
	539,351	380,799,694	499,221	350,034,316	5,709	1,328,931	31,478	27,157,625	14,821	12,507,456	16,657	14,650,169	2,943	2,278,822		
滋 賀 県	380,088	268,170,791	352,427	246,295,611	2,710	626,091	22,346	19,234,475	9,916	8,389,172	12,430	10,845,303	2,605	2,014,614		
	736,885	491,788,371	674,621	447,558,839	14,195	3,179,624	44,230	38,035,132	19,834	16,667,866	24,396	21,367,265	3,839	3,014,776		
	2,336,192	1,521,688,525	2,104,717	1,370,113,780	73,875	16,323,690	144,319	124,828,782	65,196	55,093,005	79,123	69,735,777	13,281	10,422,272		
	1,566,798	1,059,868,432	1,443,205	973,069,343	29,628	6,519,649	85,192	73,418,403	38,791	32,851,680	46,401	40,566,722	8,773	6,861,037		
和 歌 山 県	421,380	285,037,266	389,900	262,004,612	6,326	1,400,331	23,095	20,007,293	10,786	9,159,988	12,309	10,847,305	2,059	1,625,030		
	312,204	207,616,090	284,794	187,453,723	5,389	1,198,237	20,350	17,666,194	9,123	7,742,807	11,227	9,923,387	1,671	1,297,936		
	180,442	127,704,979	166,189	116,701,405	1,747	399,251	11,457	9,796,489	4,992	4,208,124	6,465	5,588,365	1,049	807,834		
	232,694	167,071,573	214,742	152,613,163	1,568	372,502	15,078	13,092,135	6,182	5,281,105	8,896	7,811,030	1,306	993,773		
山 梨 県	573,773	407,695,892	529,799	374,297,474	6,945	1,583,230	33,968	29,449,253	15,371	13,105,155	18,597	16,344,099	3,061	2,365,935		
	826,661	578,720,396	763,300	532,118,563	11,448	2,625,435	47,419	40,471,217	22,651	19,052,828	24,768	21,418,389	4,494	3,505,181		
	467,812	328,965,532	435,584	304,132,251	4,758	1,056,592	25,252	22,052,607	11,775	10,050,492	13,477	12,002,115	2,218	1,724,082		
	243,639	164,616,712	221,452	148,605,519	5,203	1,182,463	15,875	13,974,179	6,396	5,461,287	9,479	8,512,892	1,109	854,551		
香 川 県	304,562	216,893,473	283,162	200,573,022	3,192	729,563	16,573	14,321,233	7,590	6,429,449	8,983	7,891,785	1,635	1,269,654		
	452,536	311,458,824	412,989	281,602,293	6,137	1,361,559	30,964	26,597,429	14,676	12,327,075	16,288	14,270,355	2,446	1,897,542		
	246,231	163,674,864	222,998	147,531,244	5,724	1,280,598	16,309	13,930,057	7,174	6,050,955	9,135	7,879,102	1,200	932,965		
	1,414,860	944,261,252	1,278,454	849,275,179	34,370	7,650,686	93,421	80,684,315	44,079	37,336,989	49,342	43,347,326	8,615	6,651,072		
佐 賀 県	253,490	178,306,980	231,583	161,592,761	3,146	740,955	17,098	14,696,979	7,633	6,440,888	9,465	8,256,091	1,663	1,276,285		
	441,779	296,930,361	400,125	266,784,735	8,853	2,007,071	30,248	26,191,424	12,779	10,795,923	17,469	15,395,501	2,553	1,947,131		
	558,675	385,707,346	506,660	346,080,802	8,040	1,884,215	40,807	35,323,083	19,533	16,544,908	21,274	18,778,175	3,168	2,419,246		
	376,553	252,334,522	343,534	228,562,171	7,118	1,637,434	24,066	20,704,006	11,013	9,268,944	13,053	11,435,062	1,835	1,430,911		
大 宮 市	357,760	243,953,984	322,429	218,182,284	7,181	1,600,549	25,925	22,474,572	12,246	10,480,626	13,679	11,993,947	2,225	1,696,579		
	528,880	363,493,597	475,333	324,070,947	10,157	2,352,716	40,043	34,511,563	18,172	15,398,898	21,871	19,112,665	3,347	2,558,372		
	343,961	218,549,916	288,252	180,810,746	15,587	3,381,389	36,765	31,864,621	16,975	14,606,290	19,790	17,258,330	3,357	2,493,160		
	41,290	15,271,608	38,583	13,642,947	989	206,972	313	273,822	298	261,119	15	12,703	1,405	1,147,867		

第9表(続) 国民年金 都道府県別年金受給権者状況 (基礎年金)  
(新規裁定)

(失権)

都道府県別	合計	老 齢 基 礎 年 金				障 害 基 礎 年 金						遺族基礎年金		合 計	老 齢 基 礎 年 金				障害基礎年金		遺族基礎年金			
		25 年 以 上		25 年 未 満		計		法第30条、第30条の2 第30条の3 該当		法第30条の4、 附則第25条該当					25 年 以 上		25 年 未 満							
		件数	年金額	件数	年金額	件数	年金額	件数	年金額	件数	年金額	件数	年金額		件数	年金額	件数	年金額	件数	年金額	件数	年金額	件数	年金額
		千円	千円	千円	千円	千円	千円	千円	千円	千円	千円	千円	千円	千円	千円	千円	千円	千円	千円	千円	千円	千円	千円	
令和 2 年 8 月	31,364	20,806,898	17,860	11,551,790	3,252	708,107	8,196	6,976,267	4,837	4,165,935	3,359	2,810,332	2,056	1,570,733	75,668	49,930,394	69,562	45,754,676	1,792	414,129	4,105	3,605,861	209	155,729
9 月	34,478	23,081,573	19,953	13,015,782	3,326	741,548	8,845	7,533,000	5,165	4,457,727	3,680	3,075,273	2,354	1,791,242	83,183	54,884,248	76,431	50,198,033	1,857	419,540	4,667	4,095,737	228	170,939
10 月	40,902	27,322,980	24,195	15,810,816	3,964	872,090	10,131	8,640,304	6,070	5,253,330	4,061	3,386,973	2,612	1,999,771	84,783	56,027,046	78,138	51,441,748	1,886	435,640	4,585	4,019,162	174	130,496
11 月	33,751	22,439,164	20,064	13,112,745	3,394	744,675	8,094	6,901,796	4,585	3,984,390	3,509	2,917,406	2,199	1,679,947	88,023	58,211,210	81,281	53,579,141	1,928	444,690	4,656	4,066,973	158	120,405
12 月	33,281	22,229,227	19,108	12,450,346	3,299	724,123	8,551	7,274,528	4,923	4,241,858	3,628	3,032,670	2,323	1,780,230	84,356	55,698,521	77,796	51,221,792	1,928	440,739	4,469	3,912,481	163	123,510
令和 3 年 1 月	37,338	24,687,758	21,238	13,869,078	4,177	912,687	9,369	7,966,866	5,272	4,543,030	4,097	3,423,836	2,554	1,939,127	86,047	56,831,903	79,412	52,259,713	1,888	432,338	4,584	4,017,461	163	122,391
北 海 道	1,678	1,085,944	969	639,091	227	46,825	397	336,130	216	186,348	181	149,781	85	63,898	4,184	2,711,575	3,799	2,450,587	110	24,667	265	230,663	10	5,659
	480	295,764	281	176,332	68	13,872	108	89,154	65	53,303	43	35,851	23	16,406	1,148	713,154	1,043	636,785	27	5,595	72	65,692	6	5,081
	383	267,601	235	159,846	26	5,153	83	71,729	55	48,474	28	23,256	39	30,873	1,055	699,891	983	644,830	14	3,244	57	50,811	1	*
	733	486,909	463	302,742	67	15,965	160	135,674	83	71,770	77	63,904	43	32,529	1,601	1,024,147	1,484	935,051	19	4,187	93	82,026	5	2,884
	317	210,703	196	127,932	25	6,086	74	60,504	38	31,386	36	29,118	22	16,181	1,002	635,155	931	581,117	12	2,311	57	50,445	2	*
青 島 山 形 福 茨 栃 群 島 根 山 梨 静 岡 知 岐																								

第10表 国民年金 都道府県別年金支給状況（総計）  
（月末現在）

都道府県別	合 計				老 齢 年 金 ・ 25 年 以 上				通 算 老 齢 年 金 ・ 25 年 未 満				障 害 年 金				遺 族 年 金			
	全部支給・一部支給		全 部 支 給 停 止		全部支給・一部支給		全 部 支 給 停 止		全部支給・一部支給		全部支給停止		全 部 ・ 一 部 支 給		全 部 支 給 停 止		全 部 ・ 一 部 支 給		全 部 支 給 停 止	
	件 数	年 金 額	件 数	停 止 年 額	件 数	年 金 額	件 数	停 止 年 額	件 数	年 金 額	件 数	停 止 年 額	件 数	年 金 額	件 数	停 止 年 額	件 数	年 金 額	件 数	停 止 年 額
	千円		千円		千円		千円		千円		千円		千円		千円		千円		千円	
令和 2 年 8月	35,753,076	24,125,153,543	630,628	386,342,900	32,729,521	22,088,967,340	372,029	209,613,639	930,833	214,621,080	9,443	2,154,975	2,007,009	1,735,608,138	124,214	101,152,076	85,713	85,956,985	124,942	73,422,210
9月	35,780,666	24,151,420,813	632,243	387,223,380	32,752,027	22,110,392,132	372,430	209,860,471	930,498	214,644,920	9,477	2,164,898	2,011,630	1,739,533,656	123,986	100,990,535	86,511	86,850,105	126,350	74,207,476
10月	35,827,674	24,191,753,453	634,238	388,262,840	32,791,185	22,144,031,375	373,518	210,558,619	931,002	214,875,985	9,505	2,171,117	2,018,034	1,744,972,338	123,323	100,451,876	87,453	87,873,755	127,892	75,081,228
11月	35,848,395	24,213,086,100	635,702	388,959,038	32,807,440	22,160,912,576	374,272	211,031,741	930,416	214,842,063	9,535	2,180,890	2,022,328	1,748,605,728	122,682	99,931,301	88,211	88,725,732	129,213	75,815,107
12月	35,868,495	24,233,802,537	637,580	389,928,180	32,822,743	22,176,767,828	375,276	211,646,579	929,614	214,756,338	9,563	2,189,063	2,027,106	1,752,648,486	122,158	99,500,975	89,032	89,629,886	130,583	76,591,562
令和 3 年 1月	35,914,130	24,272,196,754	639,343	390,818,926	32,861,206	22,209,259,806	376,074	212,155,775	930,426	215,059,023	9,571	2,192,512	2,032,620	1,757,279,851	121,595	99,035,708	89,878	90,598,073	132,103	77,434,931
北 海 道	1,678,823	1,116,665,744	34,245	20,246,309	1,514,405	1,005,930,802	21,900	11,822,715	48,825	11,212,204	658	156,007	111,674	95,678,862	6,116	4,968,613	3,919	3,843,876	5,571	3,298,973
	430,837	279,444,505	8,614	4,911,608	388,721	250,162,415	5,560	2,926,445	11,790	2,623,724	138	30,712	29,060	25,482,674	1,191	970,278	1,266	1,175,691	1,725	984,173
	421,201	291,702,597	9,333	5,583,729	385,941	264,580,066	5,845	3,238,340	6,238	1,402,251	74	17,802	27,721	24,458,002	1,509	1,231,010	1,301	1,262,278	1,905	1,096,577
	656,576	443,469,556	12,361	7,626,458	604,911	406,443,619	7,082	4,019,197	12,631	2,932,225	118	25,349	37,098	32,155,797	2,363	1,926,504	1,936	1,937,915	2,798	1,655,408
	369,573	247,737,844	6,479	3,884,644	341,718	227,665,877	4,128	2,288,193	6,551	1,477,861	86	20,194	20,391	17,727,960	1,048	855,609	913	866,236	1,217	720,648
山 形 県	372,735	256,907,333	7,180	4,383,041	345,561	236,913,714	4,439	2,532,880	5,701	1,233,082	108	21,028	20,553	17,849,928	1,273	1,036,442	920	910,608	1,360	792,691
	596,322	404,547,153	11,400	6,766,774	548,400	370,924,348	6,990	3,848,035	12,738	2,763,230	147	29,199	33,824	29,157,968	1,812	1,470,802	1,720	1,701,607	2,451	1,418,737
	844,236	566,869,942	12,147	7,491,608	780,907	524,407,130	6,512	3,750,442	20,480	4,863,024	164	37,523	40,610	35,394,763	2,237	1,823,421	2,239	2,205,025	3,234	1,880,223
	572,783	386,028,668	9,304	5,789,037	526,374	354,449,910	5,165	2,969,621	14,069	3,220,318	107	26,425	30,792	26,822,088	1,861	1,510,570	1,548	1,536,352	2,171	1,282,420
	589,014	406,388,865	10,254	6,265,302	544,242	374,186,335	6,232	3,582,468	11,919	2,788,373	108	27,936	31,324	27,784,780	1,639	1,339,013	1,529	1,549,376	2,275	1,315,885
埼 玉 県	1,923,063	1,284,940,562	27,381	17,241,463	1,780,199	1,192,082,172	14,435	8,476,479	49,216	11,760,883	398	93,600	88,844	76,145,957	5,518	4,459,530	4,804	4,951,550	7,030	4,211,854
	1,706,623	1,149,328,467	24,043	15,208,882	1,576,945	1,062,522,843	12,805	7,458,206	41,639	10,002,827	288	71,688	83,969	72,777,357	5,132	4,174,287	4,070	4,125,441	5,818	3,504,702
	3,051,276	2,011,552,130	48,190	30,318,695	2,771,753	1,836,979,143	25,668	14,612,910	109,052	26,391,726	725	178,575	163,082	140,625,936	10,911	8,916,823	7,389	7,555,325	10,886	6,610,387
	2,298,772	1,549,031,446	32,526	20,597,280	2,108,692	1,423,341,400	17,296	10,089,452	62,993	15,348,521	430	108,181	121,821	104,883,129	6,866	5,621,054	5,266	5,458,396	7,934	4,778,953
	735,532	517,687,873	14,031	8,751,276	681,020	477,833,339	8,543	4,964,783	11,176	2,457,488	123	26,388	41,464	35,533,416	2,676	2,170,757	1,872	1,863,130	2,689	1,589,348
富 山 県	341,761	245,599,197	6,005	3,785,453	317,728	228,460,649	3,673	2,173,476	5,926	1,380,529	46	11,078	17,319	14,958,899	1,086	883,062	788	799,122	1,200	717,837
	340,643	240,944,673	6,728	4,197,315	312,860	221,155,250	4,039	2,355,655	6,794	1,626,731	59	13,940	20,102	17,277,301	1,333	1,078,755	887	885,391	1,297	748,965
	239,129	169,458,732	4,326	2,698,311	220,305	156,509,387	2,568	1,504,338	5,148	1,144,736	53	12,546	13,054	11,184,438	804	657,490	622	620,171	901	523,936
	255,859	171,864,799	4,495	2,710,959	235,453	157,641,719	2,795	1,559,223	5,491	1,272,062	55	13,388	14,293	12,338,077	737	600,171	622	613,122	908	538,178
	675,877	478,691,770	13,095	8,050,406	619,569	438,039,288	8,295	4,768,400	12,806	2,907,164	118	28,374	41,932	36,140,947	2,282	1,861,021	1,570	1,604,371	2,400	1,392,611
岐 阜 県	609,549	426,086,848	11,105	6,895,042	566,657	395,563,822	6,462	3,770,331	10,651	2,412,192	145	33,209	30,676	26,538,018	2,097	1,704,043	1,565	1,572,816	2,401	1,387,458
	1,120,331	780,316,694	18,772	11,735,919	1,038,438	722,984,193	10,890	6,357,334	21,882	4,800,831	165	37,798	58,188	49,868,151	3,729	3,023,544	2,623	2,663,519	3,988	2,317,243
	1,901,702	1,300,337,877	31,040	19,437,134	1,761,832	1,203,741,498	17,037	9,989,680	38,403	8,777,454	306	69,080	96,350	82,622,491	5,989	4,871,264	5,117	5,196,435	7,708	4,507,110
	540,816	379,480,744	8,828	5,527,654	499,112	349,647,804	5,136	3,023,714	10,186	2,378,574	77	16,272	30,261	26,184,620	1,686	1,374,212	1,257	1,269,746	1,929	1,113,456
	381,188	266,833,134	7,091	4,453,581	352,661	245,916,542	3,905	2,338,520	6,145	1,396,716	100	21,576	21,296	18,391,699	1,394	1,133,402	1,086	1,128,177	1,692	960,082
京 大 都 府	737,475	489,447,225	13,894	8,390,450	673,040	446,457,221	8,613	4,779,699	20,300	4,656,179	253	58,561	42,481	36,649,167	2,615	2,130,534	1,654	1,684,658	2,413	1,421,657
	2,330,373	1,510,474,325	40,359	24,735,861	2,098,958	1,365,583,281	23,084	13,002,741	88,032	19,559,222	839	192,153	137,694	119,524,643	8,184	6,672,143	5,689	5,807,179	8,252	4,868,823
	1,568,331	1,054,523,383	26,681	16,403,451	1,441,775	971,527,242	14,859	8,336,682	42,392	9,549,108	438	96,631	80,453	69,634,852	5,835	4,721,981	3,711	3,812,182	5,549	3,248,156
	423,809	284,532,982	6,672	4,137,264	391,225	262,170,508	3,975	2,298,357	9,432	2,097,334	101	21,304	22,262	19,355,708	1,267	1,037,159	890	909,432	1,329	780,444
	315,852	208,004,865	6,088	3,601,629	287,239	188,185,583	3,820	2,068,765	7,944	1,739,909	94	20,001	19,878	17,321,539	1,070	877,638	791	757,834	1,104	635,225
鳥 島 根 県	181,852	127,499,046	3,660	2,196,760	166,219	116,617,276	2,382	1,338,764	4,080	904,727	36	8,476	11,101	9,522,150	568	462,729	452	454,893	674	386,791
	234,770	167,060,573	5,124	3,066,956	215,134	152,6,66														

第10表(続) 国民年金 都道府県別年金支給状況(旧法拠出制年金)  
(月末現在)

都道府県別	合 計				老 齢 年 金				通 算 老 齢 年 金				障 害 年 金				遺 族 年 金			
	全部支給・一部支給		全部支給停止		全部支給		全部支給停止		全部支給		全部支給停止		全部・一部支給		全部支給停止		全部・一部支給		全部支給停止	
	件数	年金額	件数	停止年額	件数	年金額	件数	停止年額	件数	年金額	件数	停止年額	件数	年金額	件数	停止年額	件数	年金額	件数	停止年額
	千円		千円		千円		千円		千円		千円		千円		千円		千円		千円	
令和 2 年 8月 9月 10月 11月 12月	757,633 747,229 736,916 725,813 715,335	308,472,258 304,338,774 300,287,431 295,890,186 291,774,987	31,806 31,711 31,624 31,548 31,476	13,891,962 13,834,177 13,778,488 13,730,421 13,683,470	407,126 401,318 395,655 389,398 383,636	201,184,477 198,286,455 195,472,628 192,362,497 189,484,756	19,913 19,861 19,819 19,787 19,758	8,222,388 8,199,840 8,181,170 8,165,676 8,151,949	303,963 299,677 295,323 290,799 286,364	69,983,407 68,992,761 68,003,280 66,975,840 65,970,274	1,493 1,485 1,480 1,475 1,467	271,133 269,823 268,699 267,986 266,087	38,097 37,865 37,619 37,370 37,137	33,505,103 33,299,907 33,080,054 32,858,803 32,652,298	2,938 2,904 2,884 2,864 2,841	2,413,528 2,385,778 2,369,753 2,354,119 2,335,358	8,447 8,369 8,319 8,246 8,198	3,799,271 3,759,651 3,731,471 3,693,046 3,667,659	7,462 7,461 7,441 7,422 7,410	2,984,912 2,978,736 2,958,866 2,942,640 2,930,076
令和 3 年 1月	704,874	287,628,404	31,409	13,638,426	377,860	186,595,341	19,732	8,139,957	282,032	64,983,872	1,460	264,522	36,885	32,430,490	2,819	2,317,184	8,097	3,618,700	7,398	2,917,663
北 海 道 青 森 県 岩 手 県 宮 城 県 秋 田 県	30,441 8,128 9,728 11,622 7,851	13,589,335 3,360,451 4,187,201 4,658,016 3,138,645	1,828 627 646 780 437	847,400 246,692 277,509 328,781 175,170	15,449 4,786 5,682 6,420 4,463	8,478,470 2,045,689 2,597,339 2,923,532 1,990,291	1,219 394 431 551 306	531,610 156,192 175,795 219,195 113,782	12,377 2,285 2,870 4,173 2,670	3,010,052 481,974 620,453 907,900 586,933	67 19 11 34 12	12,903 3,723 2,413 5,417 2,248	2,165 805 986 837 555	1,894,675 727,176 883,155 738,902 487,781	182 14 46 58 23	149,334 11,726 36,544 48,465 18,956	450 252 190 87,682 163	206,138 105,612 86,254 87,682 73,640	360 200 158 137 96	153,553 75,052 62,756 55,704 40,184
山 形 県 福 島 県 茨 城 県 栃 木 県 群 馬 県	10,158 13,646 14,804 12,213 11,251	3,947,182 5,461,238 5,970,411 4,819,056 4,540,775	625 755 856 603 664	253,059 318,188 344,615 241,897 278,516	5,648 8,018 9,198 7,631 6,274	2,538,935 3,628,918 4,152,536 3,387,697 2,960,088	409 488 565 434 458	166,688 204,687 215,458 162,420 182,413	3,717 4,484 4,577 3,760 4,155	755,841 909,890 1,025,300 775,178 899,704	73 61 17 15 23	12,180 9,776 3,706 2,325 5,357	675 927 758 660 666	597,610 821,958 669,194 581,976 609,921	33 50 40 33 35	26,773 40,453 32,636 27,164 29,900	118 217 271 162 156	54,797 100,472 123,381 74,206 71,061	110 156 234 121 148	47,419 63,271 92,814 49,988 60,847
埼 千 東 新 潟 県 奈 良 県	23,457 23,851 65,963 29,659 17,177	9,013,437 3,487,018 28,142,602 11,550,452 6,666,290	964 857 1,812 770 590	410,628 351,831 829,306 348,560 263,314	12,645 13,201 37,479 12,996 9,133	5,855,990 6,247,632 19,350,490 6,702,952 4,184,466	544 466 969 326 287	207,226 177,963 426,355 128,952 110,682	9,530 9,309 25,648 15,377 6,700	2,156,387 2,194,942 6,501,394 3,830,259 1,395,301	27 33 89 31 42	4,175 5,695 18,322 6,187 6,641	1,001 1,011 2,353 1,015 1,141	874,947 893,210 2,080,329 987,782 991,977	109 59 217 122 90	88,332 49,052 179,986 102,598 73,675	281 330 483 271 203	126,113 151,233 210,389 119,458 94,546	284 299 537 291 171	110,895 119,121 204,642 110,823 72,316
富 山 県 石 川 県 福 山 県 山 梨 県	8,255 7,384 6,999 6,723 19,261	3,173,055 3,113,556 2,574,384 2,697,279 7,617,427	294 338 257 371 920	141,977 158,138 113,388 154,886 402,514	3,963 3,659 3,661 4,284 9,748	1,922,065 1,885,594 1,674,944 1,952,528 4,816,925	159 187 157 254 674	65,964 81,248 63,035 101,845 278,807	3,830 3,116 3,001 2,065 8,352	868,497 729,203 636,330 448,773 1,839,303	13 11 16 13 47	3,247 2,428 3,276 2,128 9,258	391 507 274 303 1,042	349,615 451,627 234,901 265,583 907,222	56 44 29 23 87	45,534 36,349 24,037 18,175 69,962	71 102 63 30 119	32,878 47,131 28,210 30,396 53,977	66 94 55 81 112	27,232 38,113 23,040 32,739 44,487
岐 静 愛 三 重 県 滋 賀 県	11,229 23,494 25,696 9,859 7,846	4,539,063 9,057,615 9,974,442 4,022,242 2,969,363	579 888 1,126 434 345	275,825 394,924 496,176 186,462 146,562	5,666 5,912 6,245 4,762 4,010	2,861,136 5,912,006 6,245,019 2,526,601 1,905,217	286 449 484 265 129	125,867 186,848 206,201 110,601 54,235	4,777 9,813 11,689 4,536 3,470	1,063,965 2,105,966 2,625,512 1,062,854 780,929	24 60 53 18 65	4,929 11,778 8,879 3,061 11,271	611 1,072 1,036 439 293	535,855 921,458 887,230 376,584 249,783	85 100 104 30 51	69,767 82,274 84,228 24,624 40,844	175 249 477 122 73	78,107 118,184 216,682 56,203 33,434	184 279 485 121 100	75,262 114,024 196,868 48,177 40,212
京 大 兵 奈 和 歌 県	13,945 33,427 27,174 8,760 9,328	5,799,419 13,047,317 10,610,441 3,489,504 3,813,297	539 1,113 1,040 341 408	249,885 474,345 447,961 143,476 177,108	6,718 16,751 12,761 5,098 6,012	3,545,635 8,240,267 6,518,482 2,380,677 2,699,215	314 574 668 202 253	132,445 231,976 276,098 83,575 101,410	6,337 14,936 13,149 3,187 2,639	1,530,213 3,417,788 3,116,589 715,219 560,438	21 60 53 20 10	4,902 9,896 9,500 3,088 1,235	782 1,420 1,005 405 559	676,561 1,253,485 863,974 361,927 500,347	84 139 91 29 39	68,008 114,519 74,457 23,646 32,636	108 320 259 70 118	47,009 135,776 111,396 31,680 53,297	120 340 228 90 106	44,530 117,954 87,906 33,166 41,826
鳥 島 岡 岡 広 山 県	4,861 6,837 15,716 17,421 9,795	1,904,155 2,892,926 6,528,865 7,123,557 4,298,272	209 363 566 527 398	86,673 163,030 252,482 250,624 181,205	2,261 3,556 7,623 7,616 4,772	1,194,336 1,869,795 4,121,071 4,340,925 2,737,523	151 275 373 287 259	60,299 117,084 160,326 128,618 113,804	2,357 2,856 7,208 8,977 4,476	511,723 668,503 1,656,044 2,140,208 1,108,041	12 13 48 33 25	2,229 2,383 8,848 7,216 4,780	201 360 796 691 475	179,205 323,819 170,986 583,237 421,561	11 29 62 82 39	9,185 23,842 52,374 66,445 33,027	42 65 89 66 72	18,891 30,809 40,764 59,188 31,147	35 46 83 125 75	14,960 19,721 30,933 48,345 29,594
徳 香 愛 高 福 島 県	6,761 8,991 11,527 7,656 26,844	2,573,477 3,793,886 4,598,733 3,182,013 11,022,684	314 344 482 303 1,113	121,409 151,107 201,744 125,300 487,346	3,744 4,666 6,232 4,405 13,598	1,689,832 2,543,546 3,056,681 2,206,406 7,003,058	245 233 303 199 692	93,732 885,576 120,794 616,140 289,709	2,569 3,872 4,580 2,795 11,662	508,516 1,01,868 964,050 616,140 2,760,720	13 21 18 19 53	1,466 3,714 2,207 3,642 8,153	384 372 582 378 1,315	347,661 329,487 519,665 525,969 1,145,474	10 22 39 32 111	7,817 18,761 31,659 26,382 92,045	64 81 133 78 269	27,468 35,786 58,337 33,499 113,431	46 68 122 53 257	18,394 26,764 47,083 18,122 97,439
佐 長 熊 大 宮 県	6,545 11,355 15,982 10,362 9,212	2,733,186 4,689,912 6,837,538 4,178,225 4,175,902	427 661 916 598 573	180,690 283,892 388,993 241,760 253,425	3,634 6,676 9,440 6,170 5,046	1,806,042 3,164,498 4,494,676 2,864,724 2,664,456	288 486 687 496 406	119,145 204,907 275,467 196,735 177,197	2,413 3,877 5,199 3,548 3,255	541,365 888,967 1,232,101 772,798 778,057	24 19 28 18 18	4,137 3,983 5,293 3,244 3,029	380 631 1,143 573 779	330,268 561,456 1,018,946 509,923 673,239	24 30 44 22 34	19,738 24,428 45,143 17,979 28,141	118 171 200 71 132	55,510 74,991 91,816 30,822 60,150	91 126 147 62 115	37,669 50,574 63,090 23,802 45,058
鹿 沖 石 津 和 歌 県	15,851 9,677 152	6,973,274 5,026,699 64,587	1,234 563 11	527,817 257,384 4,450	9,483 7,883 85	4,556,358 4,103,564 46,513	1,005 445 -	409,582 213,062 -	4,799 998 62	1,135,368 248,060 14,547	46 12 -	7,469 2,782 -	1,393 735 3	1,206,554 653,560 2,736	90 25 1	74,066 20,715 *	176 61 2	74,993 21,514 *	93 81 10	36,700 20,825 3,668

第10表(続) 国民年金 都道府県別年金支給状況(基礎年金)  
(月末現在)

都道府県別	合 計				老 齢 基 礎 年 金							
	全部・一部支給		全 部 支 給 停 止		25 年 以 上				25 年 未 満			
					全 部 支 給		全 部 支 給 停 止		全 部 支 給		全 部 支 給 停 止	
	件数	年金額	件数	年金額	件数	年金額	件数	年金額	件数	年金額	件数	年金額
	千円		千円		千円		千円		千円		千円	
令和 2 年 8 月	34,995,443	23,816,681,285	598,822	372,450,938	32,322,395	21,887,782,863	352,116	201,391,251	626,870	144,637,673	7,950	1,883,842
9 月	35,033,437	23,847,082,039	600,532	373,389,204	32,350,709	21,912,105,677	352,569	201,660,631	630,821	145,652,159	7,992	1,895,076
10 月	35,090,758	23,891,466,022	602,614	374,484,352	32,395,530	21,948,558,747	353,699	202,377,449	635,679	146,872,705	8,025	1,902,417
11 月	35,122,582	23,917,195,914	604,154	375,228,617	32,418,042	21,968,550,079	354,485	202,866,065	639,617	147,866,223	8,060	1,912,903
12 月	35,153,160	23,942,027,550	606,104	376,244,709	32,439,107	21,987,283,072	355,518	203,494,630	643,250	148,786,064	8,096	1,922,976
令和 3 年 1 月	35,209,256	23,984,568,351	607,934	377,180,500	32,483,346	22,022,664,465	356,342	204,016,718	648,394	150,075,151	8,111	1,927,990
北 海 道	1,648,382	1,103,076,409	32,417	19,398,908	1,498,956	997,452,331	20,681	11,291,104	36,448	8,202,152	591	143,105
青 島 森	422,709	276,084,054	7,987	4,664,916	383,935	248,116,726	5,166	2,770,253	9,505	2,141,750	119	26,989
岩 手 森	411,473	287,515,397	8,687	5,306,221	380,259	261,982,728	5,414	3,062,546	3,368	781,799	63	15,388
宮 城 田	644,954	438,811,540	11,581	7,297,677	598,491	403,520,087	6,531	3,800,002	8,458	2,024,325	84	19,932
秋 田 田	361,722	244,599,200	6,042	3,709,474	337,255	225,675,496	3,822	2,174,411	3,881	890,928	74	17,946
山 形 形	362,577	252,960,150	6,555	4,129,981	339,913	234,374,779	4,030	2,366,192	1,984	477,241	35	8,848
福 島 島	582,676	399,085,915	10,645	6,448,586	540,382	367,295,430	6,502	3,643,348	7,894	1,853,340	86	19,423
茨 城 城	829,432	560,899,530	11,291	7,146,994	771,709	520,254,595	5,947	3,534,984	15,903	3,837,723	147	33,816
栃 木 木	560,570	381,209,612	8,701	5,547,139	518,743	351,062,213	4,731	2,807,201	10,309	2,445,141	92	24,100
群 馬 馬	577,763	401,768,090	9,590	5,986,786	537,968	371,226,247	5,774	3,400,055	7,764	1,888,669	85	22,579
埼 玉 玉	1,899,606	1,275,927,124	26,417	16,830,835	1,767,554	1,186,226,182	13,891	8,269,253	39,686	9,604,496	371	89,426
千 葉 葉	1,682,772	1,139,841,450	23,186	14,857,051	1,563,744	1,056,275,211	12,339	7,280,243	32,330	7,807,885	255	65,992
東 京 京	2,985,313	1,983,409,528	46,378	29,489,389	2,734,274	1,817,628,653	24,699	14,186,555	83,404	19,890,332	636	160,253
神 奈 奈	2,269,113	1,537,480,995	31,756	20,248,720	2,095,696	1,416,638,448	16,970	9,960,499	47,616	11,518,262	399	101,995
新 潟 潟	718,355	511,021,583	13,441	8,487,962	671,887	473,649,373	8,256	4,854,101	4,476	1,062,187	81	19,747
富 山 山	333,506	242,426,142	5,711	3,643,476	313,765	226,538,583	3,514	2,107,512	2,096	512,032	33	7,830
石 川 川	333,259	237,831,117	6,390	4,039,177	309,201	219,269,655	3,852	2,274,407	3,678	897,528	46	11,512
福 井 井	232,130	166,884,347	4,069	2,584,922	216,644	154,834,443	2,411	1,441,303	2,147	508,406	37	9,270
山 梨 梨	249,136	169,167,701	4,124	2,556,073	231,169	155,689,191	2,541	1,457,378	3,426	823,289	42	11,260
長 野 野	656,616	471,074,343	12,175	7,647,892	609,821	433,222,363	7,621	4,489,593	4,454	1,067,862	71	19,116
岐 阜 阜	598,320	421,547,784	10,526	6,619,217	560,991	392,702,686	6,176	3,644,464	5,874	1,348,227	121	28,280
静 岡 岡	1,096,837	771,259,079	17,884	11,340,996	1,026,078	717,072,186	10,441	6,170,487	11,269	2,694,865	105	26,020
愛 知 知	1,876,006	1,290,363,435	29,914	18,940,957	1,749,338	1,197,496,479	16,553	9,783,479	26,714	6,151,942	253	60,200
三 重 重	530,957	375,458,502	8,394	5,341,192	494,350	347,121,203	4,871	2,913,113	5,650	1,315,720	59	13,211
滋 賀 賀	373,342	263,863,771	6,746	4,307,020	348,651	244,011,325	3,776	2,284,286	2,675	615,787	35	10,305
京 都 都	723,530	483,647,805	13,355	8,140,565	666,322	442,911,585	8,299	4,647,254	13,963	3,125,966	232	53,659
大 阪 阪	2,296,946	1,497,427,008	39,246	24,261,516	2,082,207	1,357,343,014	22,510	12,770,766	73,096	16,141,434	779	182,257
兵 庫 庫	1,541,157	1,043,912,942	25,641	15,955,489	1,429,014	965,008,759	14,191	8,060,584	29,243	6,432,518	385	87,131
和 歌 歌	415,049	281,043,478	6,331	3,993,787	386,127	259,789,831	3,773	2,214,781	6,245	1,382,115	81	18,216
山 歌 山	306,524	204,191,568	5,680	3,424,522	281,227	185,486,368	3,567	1,967,355	5,305	1,179,471	84	18,765
鳥 取 取	176,991	125,594,891	3,451	2,110,088	163,958	115,422,940	2,231	1,278,464	1,723	393,004	24	6,247
島 根 根	227,933	164,167,647	4,761	2,903,926	211,578	150,797,969	3,164	1,815,194	1,534	363,028	34	9,473
岡 山 山	563,752	401,417,576	10,021	6,278,316	523,725	370,742,586	6,074	3,554,888	6,850	1,559,518	95	23,712
広 島 島	811,503	569,279,174	15,158	9,441,222	754,127	526,852,482	9,173	5,266,081	11,275	2,584,667	173	40,768
山 口 口	459,578	323,861,007	8,234	5,104,525	430,374	301,159,514	5,210	2,972,736	4,686	1,040,543	72	16,049
徳 島 島	239,207	161,940,505	4,432	2,676,207	218,497	146,937,493	2,955	1,668,026	5,128	1,165,279	75	17,184
香 川 川	299,274	213,552,733	5,288	3,340,739	280,013	198,732,992	3,149	1,840,030	3,143	718,843	49	10,720
愛 媛 媛	443,637	306,111,614	8,899	5,347,210	407,191	278,371,251	5,798	3,231,041	6,004	1,332,047	133	29,512
高 知 知	241,540	160,922,398	4,691	2,752,465	219,947	145,894,465	3,051	1,636,779	5,614	1,254,679	110	25,919
福 岡 岡	1,387,296	927,790,705	27,564	16,470,547	1,261,712	840,097,133	16,742	9,178,046	33,827	7,527,060	543	123,625
佐 賀 賀	248,159	175,026,046	5,331	3,280,934	228,263	159,679,043	3,320	1,913,718	3,097	730,051	49	10,904
長 崎 崎	432,999	291,710,176	8,780	5,220,184	394,665	263,802,483	5,460	2,982,252	8,722	1,978,547	131	28,523
熊 本 本	546,860	378,594,918	11,815	7,112,428	498,908	341,689,326	7,752	4,391,477	7,846	1,842,062	194	42,153
大 分 分	369,402	248,062,809	7,151	4,271,713	338,847	225,968,567	4,687	2,593,604	6,984	1,604,163	134	33,271
宮 崎 崎	349,242	238,911,279	8,518	5,042,705	316,804	215,086,333	5,625	3,095,951	7,027	1,564,079	154	36,470
鹿 児 島	515,899	355,666,082	12,981	7,827,516	467,175	319,551,961	8,158	4,518,986	9,915	2,295,706	242	57,010
沖 縄 縄	334,887	213,459,650	9,074	5,090,266	283,399	178,379,674	4,853	2,431,072	15,172	3,291,832	415	89,556
そ の 他	40,365	14,709,540	925	562,068	38,492	13,622,082	91	20,865	986	206,651	3	321

第10表(続) 国民年金 都道府県別年金支給状況(基礎年金)

都道府県別	障 害 基 礎 年 金												遺 族 基 礎 年 金			
	合 計				法第30条、第30条の2、第30条の3該当				法第30条の4、附則第25条該当				全部・一部支給		全 部 支 給 停 止	
	全部・一部支給		全 部 支 給 停 止		全部・一部支給		全 部 支 給 停 止		全部・一部支給		全 部 支 給 停 止					
	件数	年金額	件数	年金額	件数	年金額	件数	年金額	件数	年金額	件数	年金額	件数	年金額	件数	年金額
	千円		千円		千円		千円		千円		千円		千円		千円	
令和 2 年 8 月	1,968,912	1,702,103,035	121,276	98,738,547	874,732	743,178,141	81,043	65,084,449	1,094,180	958,924,894	40,233	33,654,099	77,266	82,157,714	117,480	70,437,298
9 月	1,973,765	1,706,233,749	121,082	98,604,757	877,649	745,748,464	80,706	64,811,049	1,096,116	960,485,286	40,376	33,793,707	78,142	83,090,455	118,889	71,228,740
10 月	1,980,415	1,711,892,284	120,439	98,082,123	881,613	749,210,024	80,237	64,431,855	1,098,802	962,682,261	40,202	33,650,268	79,134	84,142,284	120,451	72,122,362
11 月	1,984,958	1,715,746,925	119,818	97,577,182	883,988	751,311,905	79,794	64,077,177	1,100,970	964,435,021	40,024	33,500,005	79,965	85,032,686	121,791	72,872,467
12 月	1,989,969	1,719,996,188	119,317	97,165,617	886,650	753,629,645	79,459	63,806,391	1,103,319	966,366,543	39,858	33,359,226	80,834	85,962,227	123,173	73,661,486
令和 3 年 1 月	1,995,735	1,724,849,361	118,776	96,718,524	889,743	756,305,943	79,088	63,504,317	1,105,992	968,543,418	39,688	33,214,207	81,781	86,979,374	124,705	74,517,267
北 海 道	109,509	93,784,187	5,934	4,819,279	45,430	38,338,131	4,086	3,282,271	64,079	55,446,056	1,848	1,537,009	3,469	3,637,738	5,211	3,145,420
	28,255	24,755,498	1,177	958,553	12,486	10,772,564	850	684,559	15,769	13,982,934	327	273,994	1,014	1,070,080	1,525	909,121
	26,735	23,574,847	1,463	1,194,466	11,788	10,165,716	1,004	808,485	14,947	13,409,131	459	385,981	1,111	1,176,023	1,747	1,033,821
	36,261	31,416,895	2,305	1,878,039	15,928	13,523,453	1,587	1,274,022	20,333	17,893,442	718	604,016	1,744	1,850,233	2,661	1,599,704
	19,836	17,240,179	1,025	836,652	8,537	7,334,147	737	594,939	11,299	9,906,032	288	241,714	750	792,597	1,121	680,464
山 形 県	19,878	17,252,319	1,240	1,009,669	8,928	7,633,806	873	702,324	10,950	9,618,513	367	307,345	802	855,811	1,250	745,272
	32,897	28,336,010	1,762	1,430,349	13,944	11,785,725	1,253	1,001,011	18,953	16,550,285	509	429,339	1,503	1,601,135	2,295	1,355,466
	39,852	34,725,568	2,197	1,790,785	17,570	14,993,146	1,479	1,188,780	22,282	19,732,423	718	602,005	1,968	2,081,644	3,000	1,787,408
	30,132	26,240,112	1,828	1,483,406	12,871	10,961,833	1,226	980,697	17,261	15,278,279	602	502,709	1,386	1,462,146	2,050	1,232,432
	30,658	27,174,859	1,604	1,309,113	14,054	12,179,299	1,089	877,098	16,604	14,995,560	515	432,016	1,373	1,478,315	2,127	1,255,039
埼 玉 県	87,843	75,271,010	5,409	4,371,197	40,888	34,611,439	3,615	2,890,037	46,955	40,659,570	1,794	1,481,160	4,523	4,825,437	6,746	4,100,959
	82,958	71,784,146	5,073	4,125,236	39,140	33,271,857	3,630	2,918,885	43,818	38,512,290	1,443	1,206,350	3,740	3,974,207	5,519	3,385,580
	160,729	138,545,607	10,694	8,736,837	71,999	60,944,978	6,033	4,830,351	88,730	77,600,630	4,661	3,906,486	6,906	7,344,936	10,349	6,405,745
	120,806	103,985,346	6,744	5,518,456	53,659	45,724,979	4,449	3,583,605	67,147	58,260,367	2,295	1,934,851	4,995	5,338,939	7,643	4,667,770
	40,323	34,541,439	2,586	2,097,082	17,129	14,465,567	1,816	1,454,740	23,194	20,075,872	770	642,342	1,669	1,768,584	2,518	1,517,032
富 山 県	16,928	14,609,283	1,030	837,528	7,293	6,169,221	696	559,925	9,635	8,440,062	334	277,603	717	766,244	1,134	690,605
	19,595	16,825,673	1,289	1,042,406	8,898	7,514,299	906	721,753	10,697	9,311,375	383	320,653	785	838,260	1,203	710,852
	12,780	10,949,537	775	633,453	5,061	4,277,161	492	395,444	7,719	6,672,376	283	238,009	559	591,961	846	500,896
	13,990	12,072,494	714	581,997	6,017	5,086,215	480	384,382	7,973	6,986,279	234	197,614	551	582,726	827	505,439
	40,890	35,233,725	2,195	1,791,059	18,857	16,079,711	1,526	1,231,142	22,033	19,154,014	669	559,917	1,451	1,550,394	2,288	1,348,124
岐 静 岡 県	30,065	26,002,163	2,012	1,634,277	13,396	11,406,859	1,390	1,118,860	16,669	14,595,304	622	515,416	1,390	1,494,709	2,217	1,312,196
	57,116	48,946,693	3,629	2,941,270	25,408	21,482,836	2,548	2,045,647	31,708	27,463,857	1,081	895,623	2,374	2,545,334	3,709	2,203,219
	95,314	81,735,261	5,885	4,787,036	45,823	38,874,164	3,960	3,171,168	49,491	42,861,098	1,925	1,615,868	4,640	4,979,753	7,223	4,310,242
	29,822	25,808,036	1,656	1,349,589	13,625	11,545,937	1,196	961,519	16,197	14,262,099	460	388,069	1,135	1,213,544	1,808	1,065,279
	21,003	18,141,916	1,343	1,092,559	8,957	7,617,734	959	771,437	12,046	10,524,182	384	321,121	1,013	1,094,743	1,592	919,871
京 大 阪 府	41,699	35,972,606	2,531	2,062,526	18,223	15,383,096	1,611	1,284,771	23,476	20,589,510	920	777,755	1,546	1,637,649	2,293	1,377,127
	136,274	118,271,158	8,045	6,557,624	60,080	50,983,141	5,116	4,109,864	76,194	67,288,016	2,929	2,447,761	5,369	5,671,403	7,912	4,750,870
	79,448	68,770,878	5,744	4,647,524	35,160	29,940,080	3,631	2,911,600	44,288	38,830,798	2,113	1,735,924	3,452	3,700,786	5,321	3,160,251
	21,857	18,993,780	1,238	1,013,513	9,968	8,503,164	818	656,824	11,889	10,490,616	420	356,688	820	877,752	1,239	747,278
	19,319	16,821,192	1,031	845,002	8,428	7,182,247	695	560,560	10,891	9,638,945	336	284,443	673	704,537	998	593,399
鳥 島 岡 広 山 県	10,900	9,342,945	557	453,544	4,629	3,917,937	363	290,188	6,271	5,425,009	194	163,357	410	436,002	639	371,832
	14,327	12,476,091	751	616,044	5,682	4,876,925	500	404,179	8,645	7,599,165	251	211,865	494	530,559	812	463,214
	32,000	27,845,225	1,968	1,604,028	14,026	12,028,517	1,345	1,076,637	17,974	15,816,708	623	527,390	1,177	1,270,247	1,884	1,095,688
	44,318	37,954,686	3,101	2,516,531	20,531	17,352,845	2,120	1,699,983	23,787	20,601,841	981	816,548	1,783	1,887,339	2,711	1,617,842
	23,639	20,729,278	1,613	1,323,329	10,646	9,136,855	1,129	913,637	12,993	11,592,423	484	409,692	879	931,671	1,339	792,411
徳 香 愛 高 福 島 県	15,148	13,374,585	727	599,594	5,944	5,097,384	452	363,903	9,204	8,277,201	275	235,691	434	463,148	675	391,403
	15,471	13,424,339	1,102	896,894	6,878	5,856,591	712	572,858	8,593	7,567,748	390	324,036	647	676,559	988	593,095
	29,485	25,390,140	1,479	1,207,289	13,590	11,455,773	1,086	871,302	15,895	13,934,368	393	335,987	957	1,018,175	1,489	879,367
	15,488	13,262,200	821	667,856	6,642	5,623,405	532	427,500	8,846	7,638,796	289	240,306	491	511,054	709	421,911
	88,352	76,553,687	5,069	4,130,628	40,681	34,605,760	3,398	2,731,229	47,671	41,947,926	1,671	1,399,400	3,405	3,612,825	5,210	3,038,247
佐 長 崎 熊 本 大 宮 県	16,154	13,930,851	944	766,128	6,997	5,931,725	636	509,163	9,157	7,999,126	308	256,965	645	686,102	1,018	590,184
	28,638	24,878,210	1,610	1,313,213	11,736	9,956,981	1,043	838,942	16,902	14,921,230	567	474,272	974	1,050,935	1,579	896,196
	38,886	33,753,324	1,921	1,569,759	18,251	15,514,642	1,282	1,030,266	20,635	18,238,682	639	539,492	1,220	1,310,205	1,948	1,109,040
	22,849	19,716,421	1,217	987,585	10,193	8,613,562	820	655,381	12,656	11,102,858	397	332,204	722	773,658	1,113	657,253
	24,540	21,339,174	1,385	1,135,398	11,275	9,692,389	971	788,236	13,265	11,646,785	414	347,162	871	921,692	1,354	774,887
鹿 児 島 沖 縄 県	37,480	32,427,165	2,563	2,084,398	16,382	13,966,281	1,790	1,432,617	21,098	18,460,884						



第11表 国民年金 都道府県別年金受給権者状況及び支給状況（老齢福祉年金）

都道府県別	月 末 現 在		新 規 裁 定		失 権		月 末 現 在 支 給 状 況 内 訳								
							全部支給		一部支給停止			全部支給停止			
	件 数	年金額	件 数	年金額	件 数	年金額	件 数	年金額	件 数	支給年額	停止年額	件 数	停止年額		
		千円		千円		千円		千円		千円	千円		千円		
令和 2 年	8月	415	166,208	-	-	6	2,403	15	6,008	2	*	*	398	159,399	
	9月	415	166,208	-	-	-	-	15	6,008	2	*	*	398	159,399	
	10月	413	165,407	-	-	2	*	12	4,806	2	*	*	399	159,800	
	11月	413	165,407	-	-	-	-	12	4,806	2	*	*	399	159,800	
	12月	410	164,205	-	-	3	1,202	12	4,806	2	*	*	396	158,598	
	令和 3 年	1月	410	164,205	-	-	-	-	12	4,806	2	*	*	396	158,598
北海道	道	35	14,018	-	-	-	-	1	*	1	*	*	33	13,217	
	青森	-	-	-	-	-	-	-	-	-	-	-	-	-	
	岩手	-	-	-	-	-	-	-	-	-	-	-	-	-	
	宮城	-	-	-	-	-	-	-	-	-	-	-	-	-	
	秋田	-	-	-	-	-	-	-	-	-	-	-	-	-	
	山形	形	1	*	-	-	-	-	-	-	1	*	*	-	-
		福島	1	*	-	-	-	-	-	-	-	-	-	1	*
		茨城	4	1,602	-	-	-	-	-	-	-	-	-	4	1,602
		栃	2	*	-	-	-	-	-	-	-	-	-	2	*
		群	2	*	-	-	-	-	-	-	-	-	-	2	*
	埼玉県	玉	2	*	-	-	-	-	1	*	-	-	-	1	*
		千葉	5	2,003	-	-	-	-	-	-	-	-	-	5	2,003
		東京	210	84,105	-	-	-	-	-	-	-	-	-	210	84,105
		神奈	63	25,232	-	-	-	-	-	-	-	-	-	63	25,232
		新潟	5	2,003	-	-	-	-	4	1,602	-	-	-	1	*
	富山県	山	-	-	-	-	-	-	-	-	-	-	-	-	-
		石川	-	-	-	-	-	-	-	-	-	-	-	-	-
		福井	-	-	-	-	-	-	-	-	-	-	-	-	-
		山梨	-	-	-	-	-	-	-	-	-	-	-	-	-
		長野	6	2,403	-	-	-	-	-	-	-	-	-	6	2,403
	岐阜県	阜	-	-	-	-	-	-	-	-	-	-	-	-	-
		静岡	1	*	-	-	-	-	-	-	-	-	-	1	*
		愛知	-	-	-	-	-	-	-	-	-	-	-	-	-
		三重	-	-	-	-	-	-	-	-	-	-	-	-	-
滋賀		2	*	-	-	-	-	-	-	-	-	-	2	*	
京都市	都	3	1,202	-	-	-	-	-	-	-	-	-	3	1,202	
	大阪	1	*	-	-	-	-	-	-	-	-	-	1	*	
	兵庫	4	1,602	-	-	-	-	1	*	-	-	-	3	1,202	
	奈良	1	*	-	-	-	-	-	-	-	-	-	1	*	
	和歌	-	-	-	-	-	-	-	-	-	-	-	-	-	
鳥取県	取	2	*	-	-	-	-	-	-	-	-	-	2	*	
	島根	-	-	-	-	-	-	-	-	-	-	-	-	-	
	岡山	18	7,209	-	-	-	-	-	-	-	-	-	18	7,209	
	広島	9	3,605	-	-	-	-	-	-	-	-	-	9	3,605	
	山口	18	7,209	-	-	-	-	-	-	-	-	-	18	7,209	
徳島県	島	-	-	-	-	-	-	-	-	-	-	-	-	-	
	香川	1	*	-	-	-	-	-	-	-	-	-	1	*	
	愛媛	1	*	-	-	-	-	-	-	-	-	-	1	*	
	高知	3	1,202	-	-	-	-	-	-	-	-	-	3	1,202	
	福岡	3	1,202	-	-	-	-	1	*	-	-	-	2	*	
佐賀県	賀	1	*	-	-	-	-	-	-	-	-	-	1	*	
	長崎	2	*	-	-	-	-	1	*	-	-	-	1	*	
	熊本	2	*	-	-	-	-	2	*	-	-	-	-	-	
	大宮	-	-	-	-	-	-	-	-	-	-	-	-	-	
	崎	-	-	-	-	-	-	-	-	-	-	-	-	-	
鹿児島	鹿	-	-	-	-	-	-	-	-	-	-	-	-	-	
	沖	2	*	-	-	-	-	1	*	-	-	-	1	*	

第12表 国民年金 都道府県別一時金状況

都道府県別	死 亡 一 時 金		特 別 一 時 金	
	件 数	金 額	件 数	金 額
	千円		千円	
令和 2 年 8月	1,250	180,152	10	799
9月	1,494	219,805	5	343
10月	1,669	241,924	12	1,316
11月	1,414	205,575	8	571
12月	1,399	204,761	5	257
令和 3 年 1月	1,575	226,954	7	810
北海道	69	10,691	-	-
青森	22	3,457	-	-
岩手	20	2,892	-	-
宮城	31	4,446	-	-
秋田	17	2,407	-	-
山形	13	1,852	1	*
福島	29	4,264	1	*
茨城	33	4,911	-	-
栃木	25	3,784	1	*
群馬	42	6,124	-	-
埼玉県	123	18,664	-	-
千葉県	81	12,663	-	-
東京都	148	21,562	-	-
神奈川県	115	16,060	1	*
	33	4,319	-	-
富山県	15	2,100	-	-
石川県	15	2,150	-	-
福井県	14	1,930	-	-
山梨県	8	985	-	-
長野県	25	3,417	-	-
岐阜県	32	4,482	-	-
静岡県	57	8,891	-	-
愛知県	90	13,001	-	-
三重県	25	3,417	-	-
滋賀県	15	1,859	-	-
京都府	8	1,227	2	*
大阪府	89	12,231	-	-
兵庫県	53	7,528	-	-
奈良県	9	1,330	-	-
和歌山県	14	2,239	-	-
鳥取県	12	1,532	-	-
島根県	12	1,665	-	-
岡山県	27	3,715	-	-
広島県	31	4,545	1	*
	19	2,847	-	-
徳島県	8	1,085	-	-
香川県	18	2,335	-	-
愛媛県	13	1,835	-	-
高知県	6	745	-	-
福岡県	58	7,961	-	-
佐賀県	10	1,442	-	-
長崎県	15	2,217	-	-
熊本県	16	2,145	-	-
大宮	10	1,200	-	-
	16	2,029	-	-
鹿儿岛	19	2,855	-	-
沖縄	15	1,925	-	-
その他	-	-	-	-

注. 脱退一時金の件数は 53 件、金額は 7,033 千円である。