

厚生年金保険・国民年金事業の概況 (令和元年8月現在)

この統計では基本的に、被用者年金一元化により新たに厚生年金保険の適用対象となった、国家公務員共済組合、地方公務員共済組合及び日本私立学校振興・共済事業団の情報を含まない。

1. 総括

(1) 適用状況

- 令和元年8月末の国民年金と厚生年金保険（第1号）の被保険者数は、6,306万人であり、前年同月に比べて、7万人（0.1%）増加している。

表1 制度別適用状況

	事業所数	被保険者数(人)			標準報酬月額 の平均(円)
		総数	男子	女子	
厚生年金保険(第1号)	2,383,829	40,535,911	25,027,621	15,508,290	311,531
船員以外	2,379,567	40,482,470	24,974,180	15,508,290	311,413
一般男子	・	24,973,660	24,973,660	・	353,643
女子	・	15,508,290	・	15,508,290	243,405
坑内員	・	520	520	・	362,154
(再掲)短時間労働者	35,985	454,384	127,911	326,473	145,421
船員	4,262	53,441	53,441	・	400,878
国民年金	・	22,523,303	7,487,948	15,035,355	・
第1号	・	13,989,248	7,307,555	6,681,693	・
任意加入	・	189,544	67,384	122,160	・
第3号	・	8,344,511	113,009	8,231,502	・
合計	・	63,059,214	32,515,569	30,543,645	・

注. 厚生年金保険（第1号）の被保険者のうち、坑内員及び船員は全員男子とみなした。

(2) 給付状況

- 令和元年8月末の国民年金、厚生年金保険（第1号）及び福祉年金の受給者数（同一の年金種別を除く延人数）は、4,476万人であり、前年同月に比べて、13万人（0.3%）減少している。

注. 厚生年金保険（第1号）の受給（権）者とは、厚生年金保険受給（権）者全体から、共済組合等の組合員等たる厚生年金保険の被保険者期間（平成27年9月以前の共済組合等の組合員等の期間を含む）のみの者を除き、さらに、障害厚生年金受給（権）者及び短期要件分の遺族厚生年金受給（権）者について、それぞれ初診日又は死亡日に共済組合等の組合員等であった者を除いた者をいう。

表2 制度別年金受給者数

(単位:人)

	総数	老齢給付		障害年金	遺族給付	
		老齢年金 ・25年以上	通算老齢年金 ・25年未満		遺族年金	通算遺族年金
厚生年金保険(第1号) 計	35,361,579	15,431,794	13,903,273	443,696	5,561,554	21,262
旧共済組合を除く	34,984,784	15,207,678	13,834,240	440,867	5,481,277	20,722
旧法	974,276	348,971	269,849	33,051	302,131	20,274
新法	33,988,908	14,850,881	13,563,216	406,760	5,168,051	・
(再掲)基礎あり	25,814,036	13,539,697	11,931,048	277,287	66,004	・
基礎または定額あり	25,602,084	13,637,125	11,964,959	・	・	・
基礎繰上げあり	1,964,583	563,306	1,401,277	・	・	・
基礎繰上げなし	23,637,501	13,073,819	10,563,682	・	・	・
基礎及び定額なし	2,812,013	1,213,756	1,598,257	・	・	・
船員保険(旧法)	21,600	7,826	1,175	1,056	11,095	448
旧共済組合 計	376,795	224,116	69,033	2,829	80,277	540
旧法	107,582	79,030	2,568	1,123	24,321	540
新法	269,213	145,086	66,465	1,706	55,956	・
(再掲)基礎あり	208,436	143,875	63,129	1,428	4	・
国民年金 計	35,423,620	32,426,294	936,583	1,972,646	88,097	・
(再掲)基礎のみ共済なし・旧国年	7,927,804	5,806,207	473,738	1,617,122	30,737	・
旧法拠出制	913,006	496,183	365,843	41,751	9,229	・
新法基礎年金	34,510,614	31,930,111	570,740	1,930,895	78,868	・
(再掲)基礎のみ	8,084,943	6,329,431	108,798	1,619,022	27,692	・
(再掲)基礎のみ共済なし	7,014,798	5,310,024	107,895	1,575,371	21,508	・
福祉年金	45	45	・	・	・	・
合計	44,762,772	34,174,561	2,845,679	2,137,627	5,583,643	21,262

- 注1. 厚生年金保険（第1号）の受給者とは、厚生年金保険受給者全体から、共済組合等の組合員等たる厚生年金保険の被保険者期間（平成27年9月以前の共済組合等の組合員等の期間を含む）のみの者を除き、さらに、障害厚生年金受給者及び短期要件分の遺族厚生年金受給者について、それぞれ初診日又は死亡日に共済組合等の組合員等であった者を除いた者をいう。
2. 新法老齢厚生年金（第1号）のうち、旧法の老齢年金に相当するものは「老齢年金・25年以上」に、それ以外のものは「通算老齢年金・25年未満」に計上している。新法退職共済年金についても同様。
3. 人数の合計は、厚生年金保険（第1号）と同一の年金種別の基礎年金を併給している者の重複分を控除した数である。
4. 「旧共済組合」は、厚生年金保険に統合された時点で旧J・R共済、旧N・T・T共済、旧J・T共済又は旧農林共済の受給権が発生していた者をいう。
5. 「基礎あり」は、同一の年金種別の基礎年金の受給権を有する者をいう。
6. 新法基礎年金のうち、老齢基礎年金の受給資格期間を25年以上有するものは「老齢年金・25年以上」に、それ以外のものは「通算老齢年金・25年未満」に計上している。
7. 「基礎のみ」は、同一の年金種別の厚生年金保険（第1号）（旧共済組合を除く）の受給権を有しない基礎年金受給者をいう。
8. 「基礎のみ共済なし」は「基礎のみ」の受給者のうち、共済組合等の組合員等たる厚生年金保険の被保険者期間（平成27年9月以前の共済組合等の組合員等の期間を含む）を有しない受給者をいう。
9. 寡婦年金については、新法においても存続しているが、国民年金第1号被保険者であった夫の妻のみに対して適用され、基礎年金一律の給付ではないため、新法分も便宜上旧法拠出制に計上している。

○ 令和元年8月末の国民年金、厚生年金保険（第1号）及び福祉年金の受給者の年金総額は、49兆4千億円であり、前年同月に比べて、2千億円（0.4%）増加している。

注．厚生年金保険（第1号）受給（権）者の年金総額は、老齢給付及び遺族年金（長期要件）については、平成27年9月以前の厚生年金保険被保険者期間及び平成27年10月以降の第1号厚生年金被保険者期間に係る年金総額であり、平成27年10月以降に受給権が発生した障害厚生年金及び遺族厚生年金（短期要件）については、共済組合等の組合員等たる厚生年金保険の被保険者期間（平成27年9月以前の共済組合等の組合員等の期間を含む）を含めて算出した年金総額である。

表3 制度別受給者年金総額

(単位：百万円)						
	総 数	老齢給付		障害年金	遺族給付	
		老齢年金 ・25年以上	通算老齢年金 ・25年未満		遺族年金	通算遺族年金
厚生年金保険（第1号） 計	25,635,620	17,369,796	2,440,538	309,943	5,509,598	5,745
旧共済組合を除く	25,187,949	17,033,427	2,424,731	307,269	5,416,906	5,616
旧 法	1,019,012	560,622	101,564	38,752	312,575	5,499
新 法	24,125,307	16,450,154	2,322,762	266,280	5,086,111	・
（別掲）基礎年金	17,552,417	9,538,908	7,713,378	236,225	63,906	・
船員保険（旧法）	43,630	22,651	406	2,238	18,220	117
旧共済組合 計	447,671	336,368	15,807	2,674	92,693	129
旧 法	200,027	168,608	1,220	1,617	28,452	129
新 法	247,644	167,760	14,587	1,057	64,241	・
（別掲）基礎年金	154,513	107,059	46,267	1,183	4	・
国民年金 計	23,775,016	21,766,910	214,626	1,705,721	87,760	・
（再掲）基礎のみ共済なし・旧国年	5,071,171	3,532,294	107,998	1,404,468	26,412	・
旧法抛出处	369,106	244,492	83,787	36,660	4,167	・
新法基礎年金	23,405,911	21,522,418	130,838	1,669,061	83,594	・
（再掲）基礎のみ	5,491,666	4,033,388	24,434	1,404,857	28,987	・
（再掲）基礎のみ共済なし	4,702,066	3,287,802	24,211	1,367,808	22,245	・
福祉年金	18	18	・	・	・	・
合 計	49,410,655	39,136,723	2,655,164	2,015,664	5,597,358	5,745

注1．厚生年金保険（第1号）受給者の年金総額は、老齢給付及び遺族年金（長期要件）については、平成27年9月以前の厚生年金保険被保険者期間及び平成27年10月以降の第1号厚生年金被保険者期間に係る年金総額であり、平成27年10月以降に受給権が発生した障害厚生年金及び遺族厚生年金（短期要件）については、共済組合等の組合員等たる厚生年金保険の被保険者期間（平成27年9月以前の共済組合等の組合員等の期間を含む）を含めて算出した年金総額である。

2．年金総額には一部停止額を含む。

3．「旧共済組合」は、厚生年金保険に統合された時点で旧J R共済、旧N T T共済、旧J T共済又は旧農林共済の受給権が発生していた者の当該年金の年金総額である。

4．「基礎のみ」は、同一の年金種別の厚生年金保険（第1号）（旧共済組合を除く）の受給権を有しない基礎年金受給者の年金総額である。

5．「基礎のみ共済なし」は「基礎のみ」の受給者のうち、共済組合等の組合員等たる厚生年金保険の被保険者期間（平成27年9月以前の共済組合等の組合員等の期間を含む）を有しない受給者の年金総額である。

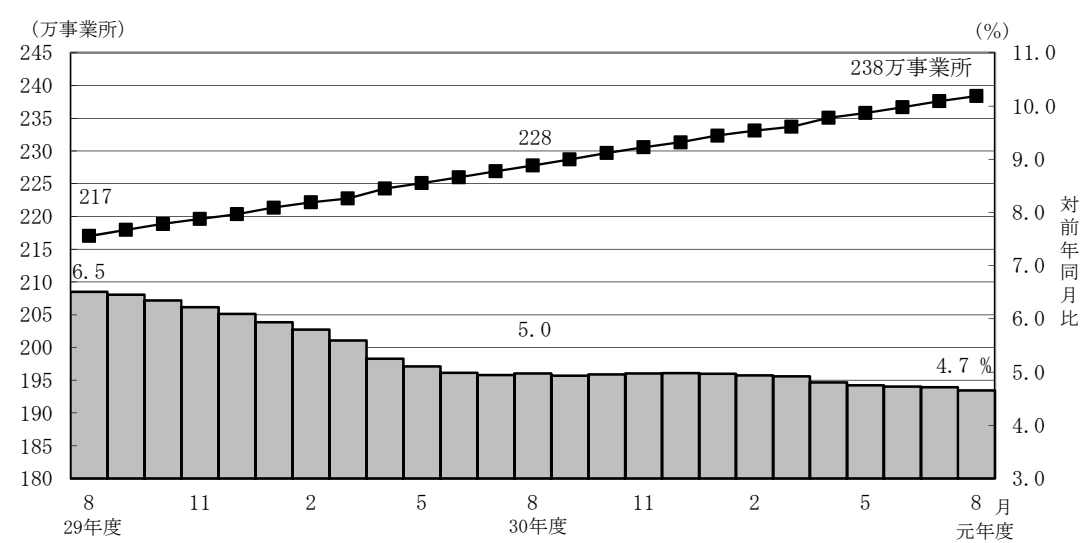
6．寡婦年金については、新法においても存続しているが、国民年金第1号被保険者であった夫の妻のみに対して適用され、基礎年金一律の給付ではないため、新法分も便宜上旧法抛出处に計上している。

2．厚生年金保険

（1）適用状況

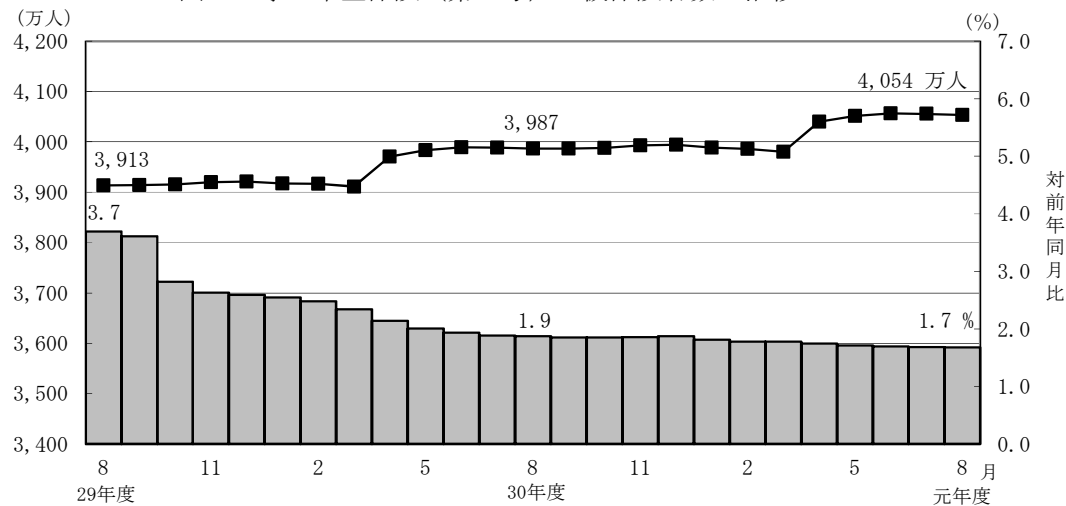
○ 令和元年8月末の厚生年金保険（第1号）の適用事業所数は238万事業所であり、前年同月に比べて11万事業所（4.7%）増加している。

図1 厚生年金保険（第1号） 適用事業所数の推移



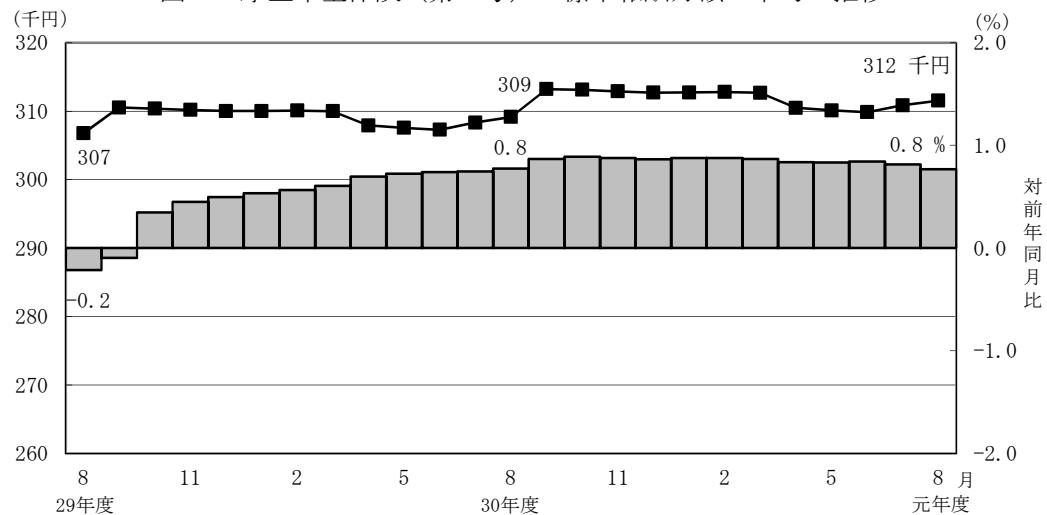
- 厚生年金保険（第1号）の被保険者数は4,054万人となっており、前年同月に比べて67万人（1.7%）増加している。内訳をみると、一般男子が2,497万人（対前年同月比25万人、1.0%増）、女子が1,551万人（対前年同月比42万人、2.8%増）、坑内員が5百人（対前年同月比40人、7.1%減）、船員が5万人（対前年同月比36人、0.1%減）である。

図2 厚生年金保険（第1号） 被保険者数の推移



- 厚生年金保険（第1号）被保険者の標準報酬月額の前平均は、31万1,531円となっており前年同月に比べて0.8%増加している。内訳をみると、一般男子は35万3,643円（対前年同月比0.7%増）、女子は24万3,405円（対前年同月比1.3%増）、坑内員は36万2,154円（対前年同月比4.2%増）、船員が40万878円（対前年同月比0.1%増）である。

図3 厚生年金保険（第1号） 標準報酬月額の前平均の推移

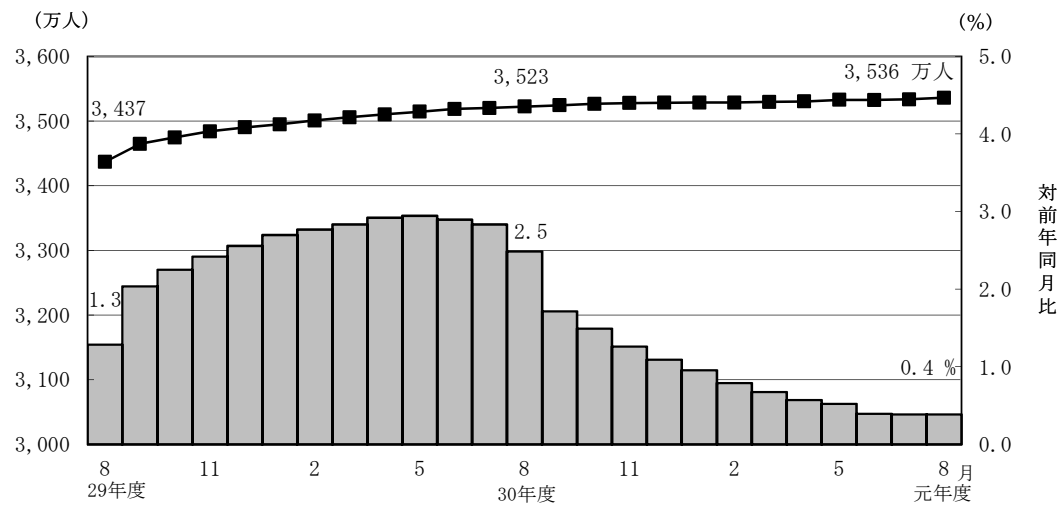


- 厚生年金保険（第1号）被保険者に係る賞与支給事業所数は27万事業所、賞与支給被保険者数は360万人、標準賞与額の前平均は26万7,992円となっている。

(2) 給付状況

- 令和元年8月末の厚生年金保険（第1号）受給者数は3,536万人（旧法厚年分97万人、新法厚年分3,399万人、旧法船保分2万人、旧共済分38万人）で、前年同月に比べて14万人（0.4%）増加している。
- 老齢給付の受給者数は2,934万人（旧法厚年分62万人、新法厚年分2,841万人、旧法船保分1万人、旧共済分29万人）で、前年同月に比べて5万人（0.2%）増加している。
- 障害給付の受給者数は44万人（旧法厚年分3万人、新法厚年分41万人、旧法船保分1千人、旧共済分3千人）で、前年同月に比べて1万人（3.0%）増加している。
- 遺族給付の受給者数は558万人（旧法厚年分32万人、新法厚年分517万人、旧法船保分1万人、旧共済分8万人）で、前年同月に比べて7万人（1.3%）増加している。

図4 厚生年金保険（第1号） 受給者数の推移



- 令和元年8月末の厚生年金保険（第1号）の受給者に係る老齢年金の平均年金月額
は、14万5,888円となっている。

- 令和元年8月末における失業給付との調整に該当する厚生年金保険（第1号）の受給権者数は4万人、高年齢雇用継続給付との併給調整に該当する受給権者数は23万人となっている。

表4 雇用保険の給付と厚生年金保険（第1号）の受給権者に係る老齢厚生年金との調整

		失 業 給 付								
		件数（人）			総停止年金額（千円）			平均停止月額（円）		
		計	老齢相当	通老相当 ・25年未満	計	老齢相当	通老相当 ・25年未満	計	老齢相当	通老相当 ・25年未満
平成 31年	3 月	35,189	21,797	13,392	21,756,620	19,195,142	2,561,477	51,523	73,386	15,939
	4 月	33,915	21,021	12,894	20,795,588	18,341,054	2,454,535	51,097	72,709	15,864
令和 元年	5 月	36,255	22,965	13,290	22,528,425	19,992,013	2,536,412	51,782	72,545	15,904
	6 月	42,313	27,191	15,122	26,590,555	23,669,927	2,920,628	52,369	72,542	16,095
	7 月	41,328	26,290	15,038	25,593,896	22,719,220	2,874,675	51,607	72,015	15,930
	8 月	40,985	25,822	15,163	25,306,833	22,406,788	2,900,045	51,455	72,312	15,938

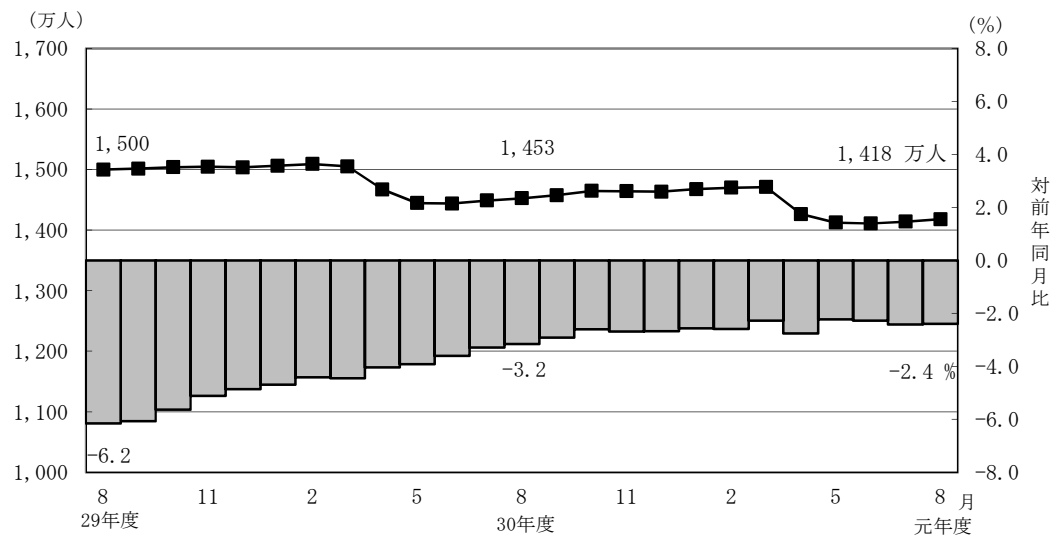
		高 年 齢 雇 用 継 続 給 付								
		件数（人）			高年齢雇用継続給付による停止総額（千円）			平均停止月額（円）		
		計	老齢相当	通老相当 ・25年未満	計	老齢相当	通老相当 ・25年未満	計	老齢相当	通老相当 ・25年未満
平成 31年	3 月	244,415	235,266	9,149	32,375,392	31,530,780	844,612	11,038	11,168	7,693
	4 月	244,873	235,959	8,914	32,467,079	31,647,389	819,691	11,049	11,177	7,663
令和 元年	5 月	235,029	226,552	8,477	31,125,584	30,357,481	768,104	11,036	11,166	7,551
	6 月	236,427	228,114	8,313	31,381,416	30,633,719	747,696	11,061	11,191	7,495
	7 月	235,692	227,617	8,075	31,357,751	30,626,442	731,309	11,087	11,213	7,547
	8 月	229,843	221,925	7,918	30,506,415	29,791,378	715,036	11,061	11,187	7,525

3. 国民年金

(1) 適用状況

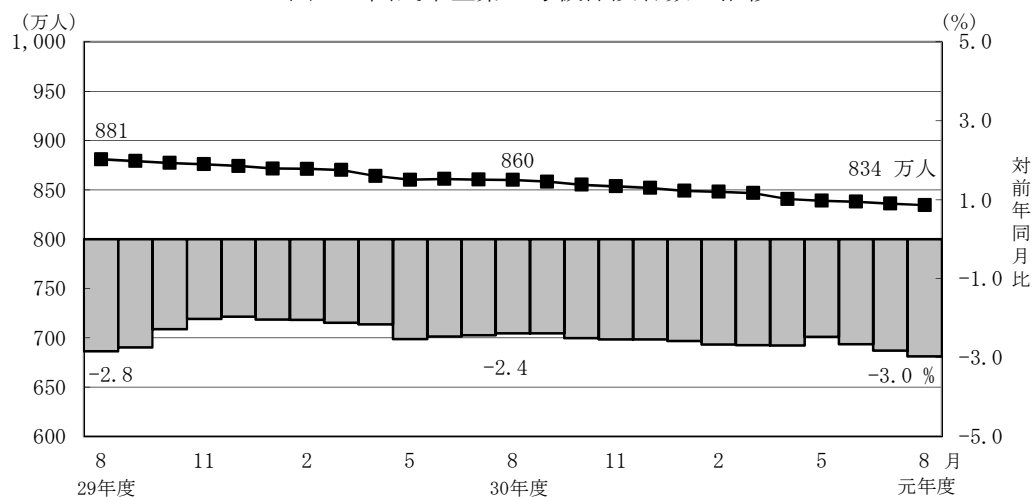
- 令和元年8月末の第1号被保険者数（任意加入被保険者を含む。）は、1,418万人となっており、前年同月に比べて35万人（2.4%）減少している。内訳をみると、男子は737万人（対前年同月比15万人、2.0%減）、女子は680万人（対前年同月比19万人、2.8%減）である。

図5 国民年金第1号被保険者数（任意加入を含む）の推移



- 第3号被保険者数は834万人となっており、前年同月に比べて26万人（3.0%）減少している。内訳をみると、男子は11万人（対前年同月比2千人、1.5%増）、女子は823万人（対前年同月比26万人、3.0%減）となっている。

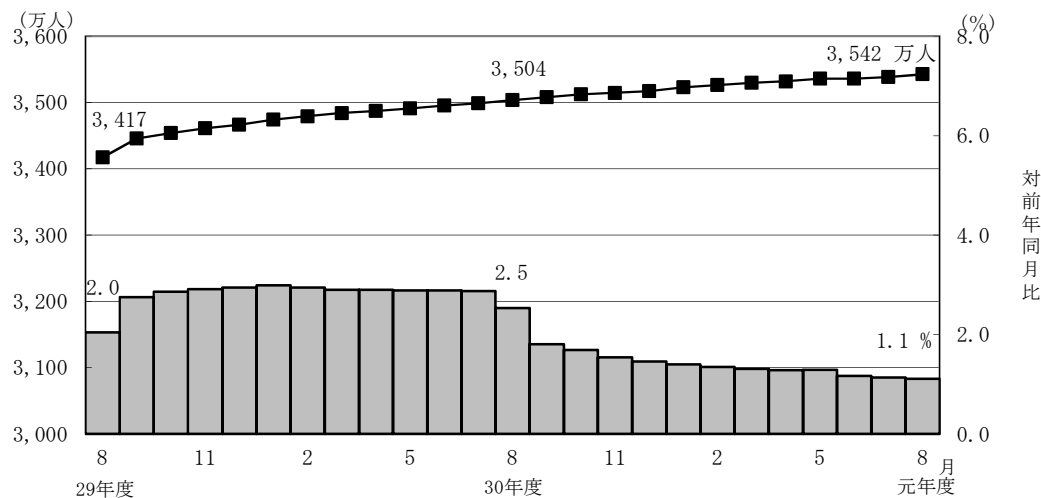
図6 国民年金第3号被保険者数の推移



(2) 給付状況

- 令和元年8月末の国民年金受給者数は3,542万人（旧法拠出制91万人、基礎年金3,451万人）で、前年同月に比べて39万人（1.1%）増加している。
- 老齢給付の受給者数は3,336万人（旧法拠出制86万人、基礎年金3,250万人）で、前年同月に比べて36万人（1.1%）増加している。
- 障害給付の受給者数は197万人（旧法拠出制4万人、基礎年金193万人）で、前年同月に比べて3万人（1.6%）増加している。
- 遺族給付の受給者数は9万人（旧法拠出制1万人、基礎年金8万人）で、前年同月に比べて2千人（2.1%）減少している。

図7 国民年金受給者数の推移



- 国民年金の老齢年金・25年以上の受給者の平均年金月額は、令和元年8月末で5万5,939円となっている。
老齢年金・25年以上の新規裁定者（受給者）の平均年金月額は、5万3,318円となっている。
- 旧法老齢年金受給権者及び同一の年金種別の厚生年金保険（第1号）（旧共済組合を除く）の受給権を有しない基礎年金の老齢給付の受給権者について繰上げ受給の状況をみると、8月は新規裁定者1万4千人のうち繰上げ受給権者が1千人となっており、繰上げ受給率は7.2%である。なお、平成30年度新規裁定者の繰上げ受給率は6.6%となっている。

第 1 表 制度別適用状況

令和 元 年 8 月末現在

	事業所数	被保険者数(人)			標準報酬月額 の平均 (円)
		総数	男子	女子	
厚生年金保険 (第 1 号)	2,383,829	40,535,911	25,027,621	15,508,290	311,531
船員以外	2,379,567	40,482,470	24,974,180	15,508,290	311,413
一般男子	・	24,973,660	24,973,660	・	353,643
女子	・	15,508,290	・	15,508,290	243,405
坑内員	・	520	520	・	362,154
(再掲) 短時間労働者	35,985	454,384	127,911	326,473	145,421
船員	4,262	53,441	53,441	・	400,878
国民年金	・	22,523,303	7,487,948	15,035,355	・
第 1 号	・	13,989,248	7,307,555	6,681,693	・
任意加入	・	189,544	67,384	122,160	・
第 3 号	・	8,344,511	113,009	8,231,502	・
合計	・	63,059,214	32,515,569	30,543,645	・

注 1. 厚生年金保険 (第 1 号) の被保険者のうち、坑内員及び船員は全員男子とみなした。

2. 短時間労働者のうち、強制加入の事業所数は30,585、被保険者数は446,895人、任意加入の事業所数は5,400、被保険者数は7,489人である。

賞与支払状況

令和 元 年 8 月末現在

	事業所数	被保険者数(人)			標準賞与額 の平均 (円)
		総数	男子	女子	
厚生年金保険 (第 1 号)	273,738	3,599,525	2,376,253	1,223,272	267,992
船員以外	273,266	3,595,778	2,372,506	1,223,272	267,887
一般男子	・	2,372,365	2,372,365	・	300,288
女子	・	1,223,272	・	1,223,272	205,059
坑内員	・	141	141	・	189,177
(再掲) 短時間労働者	1,171	31,287	6,811	24,476	43,582
船員	472	3,747	3,747	・	368,453

注. 厚生年金保険 (第 1 号) の被保険者のうち、坑内員及び船員は全員男子とみなした。

第2表 制度別年金受給者数

ア. 令和 元 年 8 月末現在

(単位：人)

	総 数	老齢給付		障害年金	遺族給付	
		老齢年金 ・25年以上	通算老齢年金 ・25年未満		遺族年金	通算遺族年金
厚生年金保険（第1号） 計	35,361,579	15,431,794	13,903,273	443,696	5,561,554	21,262
旧共済組合を除く	34,984,784	15,207,678	13,834,240	440,867	5,481,277	20,722
旧 法	974,276	348,971	269,849	33,051	302,131	20,274
新 法	33,988,908	14,850,881	13,563,216	406,760	5,168,051	・
（再掲）基礎あり	25,814,036	13,539,697	11,931,048	277,287	66,004	・
基礎または定額あり	25,602,084	13,637,125	11,964,959	・	・	・
基礎繰上げあり	1,964,583	563,306	1,401,277	・	・	・
基礎繰上げなし	23,637,501	13,073,819	10,563,682	・	・	・
基礎及び定額なし	2,812,013	1,213,756	1,598,257	・	・	・
船員保険（旧法）	21,600	7,826	1,175	1,056	11,095	448
旧共済組合 計	376,795	224,116	69,033	2,829	80,277	540
旧 法	107,582	79,030	2,568	1,123	24,321	540
新 法	269,213	145,086	66,465	1,706	55,956	・
（再掲）基礎あり	208,436	143,875	63,129	1,428	4	・
国民年金 計	35,423,620	32,426,294	936,583	1,972,646	88,097	・
（再掲）基礎のみ共済なし・旧国年	7,927,804	5,806,207	473,738	1,617,122	30,737	・
旧法拠出制	913,006	496,183	365,843	41,751	9,229	・
新法基礎年金	34,510,614	31,930,111	570,740	1,930,895	78,868	・
（再掲）基礎のみ	8,084,943	6,329,431	108,798	1,619,022	27,692	・
（再掲）基礎のみ共済なし	7,014,798	5,310,024	107,895	1,575,371	21,508	・
福祉年金	45	45	・	・	・	・
合 計	44,762,772	34,174,561	2,845,679	2,137,627	5,583,643	21,262

- 注1. 厚生年金保険（第1号）受給者とは、厚生年金保険受給者全体から、共済組合等の組合員等たる厚生年金保険の被保険者期間（平成27年9月以前の共済組合等の組合員等の期間を含む）のみの者を除き、さらに、障害厚生年金受給者及び短期要件分の遺族厚生年金受給者について、それぞれ初診日又は死亡日に共済組合等の組合員等であった者を除いた者をいう。
2. 新法老齢厚生年金（第1号）のうち、旧法の老齢年金に相当するものは「老齢年金・25年以上」に、それ以外のものは「通算老齢年金・25年未満」に計上している。新法退職共済年金についても同様。
3. 人数の合計は、厚生年金保険（第1号）と同一の年金種別の基礎年金を併給している者の重複分を控除した数である。
4. 「旧共済組合」は、厚生年金保険に統合された時点で旧 J R 共済、旧 N T T 共済、旧 J T 共済又は旧農林共済の受給権が発生していた者をいう。
5. 「基礎あり」は、同一の年金種別の基礎年金の受給権を有する者をいう。
6. 新法基礎年金のうち、老齢基礎年金の受給資格期間を25年以上有するものは「老齢年金・25年以上」に、それ以外のものは「通算老齢年金・25年未満」に計上している。
7. 「基礎のみ」は、同一の年金種別の厚生年金保険（第1号）（旧共済組合を除く）の受給権を有しない基礎年金受給者をいう。
8. 「基礎のみ共済なし」は「基礎のみ」の受給者のうち、共済組合等の組合員等たる厚生年金保険の被保険者期間（平成27年9月以前の共済組合等の組合員等の期間を含む）を有しない受給者をいう。
9. 寡婦年金については、新法においても存続しているが、第1号被保険者であった夫の妻のみに対して適用され、基礎年金一律の給付ではないため、新法分も便宜上旧法拠出制に計上している。

イ. 令和 元 年 8 月新規裁定

(単位：人)

	総 数	老齢給付		障害年金	遺族給付	
		老齢年金 ・25年以上	通算老齢年金 ・25年未満		遺族年金	通算遺族年金
厚生年金保険（第1号） 計	103,717	18,505	49,797	4,076	31,339	-
旧共済組合を除く	103,681	18,505	49,769	4,075	31,332	-
旧 法	205	19	184	2	-	-
新 法	103,472	18,485	49,582	4,073	31,332	・
（再掲）基礎あり	20,072	4,886	12,012	2,242	932	・
基礎または定額あり	17,179	5,143	12,036	・	・	・
基礎繰上げあり	4,051	1,722	2,329	・	・	・
基礎繰上げなし	13,128	3,421	9,707	・	・	・
基礎及び定額なし	50,888	13,342	37,546	・	・	・
船員保険（旧法）	4	1	3	-	-	-
旧共済組合 計	36	-	28	1	7	-
旧 法	2	-	-	-	2	-
新 法	34	-	28	1	5	・
（再掲）基礎あり	13	-	13	-	-	・
国民年金 計	40,668	24,868	6,124	8,576	1,100	・
（再掲）基礎のみ共済なし・旧国年	14,479	6,393	1,632	6,095	359	・
旧法拠出制	165	2	120	1	42	・
新法基礎年金	40,503	24,866	6,004	8,575	1,058	・
（再掲）基礎のみ	20,580	12,330	1,529	6,330	391	・
（再掲）基礎のみ共済なし	14,314	6,391	1,512	6,094	317	・
福祉年金	-	-	・	・	・	・
合 計	124,300	38,487	43,896	10,410	31,507	-

- 注1. 厚生年金保険（第1号）受給者とは、厚生年金保険受給者全体から、共済組合等の組合員等たる厚生年金保険の被保険者期間（平成27年9月以前の共済組合等の組合員等の期間を含む）のみの者を除き、さらに、障害厚生年金受給者及び短期要件分の遺族厚生年金受給者について、それぞれ初診日又は死亡日に共済組合等の組合員等であった者を除いた者をいう。
2. 新法老齢厚生年金（第1号）のうち、旧法の老齢年金に相当するものは「老齢年金・25年以上」に、それ以外のものは「通算老齢年金・25年未満」に計上している。新法退職共済年金についても同様。
3. 人数の合計は、厚生年金保険（第1号）と同一の年金種別の基礎年金を併給している者の重複分を控除した数である。
4. 「旧共済組合」は、厚生年金保険に統合された時点で旧 J R 共済、旧 N T T 共済、旧 J T 共済又は旧農林共済の受給権が発生していた者をいう。
5. 「基礎あり」は、同一の年金種別の基礎年金の受給権を有する者をいう。
6. 新法基礎年金のうち、老齢基礎年金の受給資格期間を25年以上有するものは「老齢年金・25年以上」に、それ以外のものは「通算老齢年金・25年未満」に計上している。
7. 「基礎のみ」は、同一の年金種別の厚生年金保険（第1号）（旧共済組合を除く）の受給権を有しない基礎年金受給者をいう。
8. 「基礎のみ共済なし」は「基礎のみ」の受給者のうち、共済組合等の組合員等たる厚生年金保険の被保険者期間（平成27年9月以前の共済組合等の組合員等の期間を含む）を有しない受給者をいう。
9. 寡婦年金については、新法においても存続しているが、第1号被保険者であった夫の妻のみに対して適用され、基礎年金一律の給付ではないため、新法分も便宜上旧法拠出制に計上している。

第3表 制度別受給者年金総額

(単位：百万円)						
	総 数	老齢給付		障害年金	遺族給付	
		老齢年金 ・25年以上	通算老齢年金 ・25年未満		遺族年金	通算遺族年金
厚生年金保険（第1号） 計	25,635,620	17,369,796	2,440,538	309,943	5,509,598	5,745
旧共済組合を除く	25,187,949	17,033,427	2,424,731	307,269	5,416,906	5,616
旧 法	1,019,012	560,622	101,564	38,752	312,575	5,499
新 法	24,125,307	16,450,154	2,322,762	266,280	5,086,111	・
（別掲）基礎年金	17,552,417	9,538,908	7,713,378	236,225	63,906	・
船員保険（旧法）	43,630	22,651	406	2,238	18,220	117
旧共済組合 計	447,671	336,368	15,807	2,674	92,693	129
旧 法	200,027	168,608	1,220	1,617	28,452	129
新 法	247,644	167,760	14,587	1,057	64,241	・
（別掲）基礎年金	154,513	107,059	46,267	1,183	4	・
国民年金 計	23,775,016	21,766,910	214,626	1,705,721	87,760	・
（再掲）基礎のみ共済なし・旧国年	5,071,171	3,532,294	107,998	1,404,468	26,412	・
旧法拋出制	369,106	244,492	83,787	36,660	4,167	・
新法基礎年金	23,405,911	21,522,418	130,838	1,669,061	83,594	・
（再掲）基礎のみ	5,491,666	4,033,388	24,434	1,404,857	28,987	・
（再掲）基礎のみ共済なし	4,702,066	3,287,802	24,211	1,367,808	22,245	・
福祉年金	18	18	・	・	・	・
合 計	49,410,655	39,136,723	2,655,164	2,015,664	5,597,358	5,745

注1. 厚生年金保険（第1号）受給者の年金総額は、老齢給付及び遺族年金（長期要件）については、平成27年9月以前の厚生年金保険被保険者期間及び平成27年10月以降の第1号厚生年金被保険者期間に係る年金総額であり、平成27年10月以降に受給権が発生した障害厚生年金及び遺族厚生年金（短期要件）については、共済組合等の組合員等たる厚生年金保険の被保険者期間（平成27年9月以前の共済組合等の組合員等の期間を含む）を含めて算出した年金総額である。

2. 年金総額には一部停止額を含む。

3. 「旧共済組合」は、厚生年金保険に統合された時点で旧J R共済、旧N T T共済、旧J T共済又は旧農林共済の受給権が発生していた者の当該年金の年金総額である。

4. 「基礎のみ」は、同一の年金種別の厚生年金保険（第1号）（旧共済組合を除く）の受給権を有しない基礎年金受給者の年金総額である。

5. 「基礎のみ共済なし」は「基礎のみ」の受給者のうち、共済組合等の組合員等たる厚生年金保険の被保険者期間（平成27年9月以前の共済組合等の組合員等の期間を含む）を有しない受給者の年金総額である。

6. 寡婦年金については、新法においても存続しているが、第1号被保険者であった夫の妻のみに対して適用され、基礎年金一律の給付ではないため、新法分も便宜上旧法拋出制に計上している。

第 4 表 制度別受給者平均年金月額

ア. 令和 元 年 8 月末現在

(単位：円)

	総 数	老齢給付		障害年金	遺族給付	
		老齢年金 ・ 25年以上	通算老齢年金 ・ 25年未満		遺族年金	通算遺族年金
厚生年金保険（第 1 号） 計	102, 141	145, 888	61, 138	102, 801	83, 512	22, 517
旧共済組合を除く	101, 807	145, 608	61, 069	102, 732	83, 326	22, 584
旧 法	87, 160	133, 875	31, 365	97, 706	86, 214	22, 604
新 法	102, 185	145, 833	61, 663	102, 949	83, 043	・
基礎または定額あり	113, 207	152, 790	68, 091	・	・	・
基礎繰上げあり	73, 965	123, 853	53, 911	・	・	・
基礎繰上げなし	116, 468	154, 037	69, 972	・	・	・
基礎及び定額なし	36, 904	67, 674	13, 536	・	・	・
船員保険（旧法）	168, 325	241, 189	28, 768	176, 572	136, 845	21, 685
旧共済組合 計	133, 181	164, 880	74, 933	113, 615	96, 226	19, 964
旧 法	154, 942	177, 789	39, 601	120, 021	97, 487	19, 964
新 法	124, 485	157, 848	76, 298	109, 398	95, 677	・
国民年金 計	55, 930	55, 939	19, 097	72, 057	83, 015	・
（再掲）基礎のみ共済なし・旧国年	53, 306	50, 697	18, 997	72, 375	71, 606	・
旧法拋出制	33, 690	41, 062	19, 085	73, 172	37, 625	・
新法基礎年金	56, 519	56, 171	19, 104	72, 033	88, 326	・
（再掲）基礎のみ	56, 604	53, 104	18, 715	72, 310	87, 232	・
（再掲）基礎のみ共済なし	55, 859	51, 597	18, 699	72, 354	86, 188	・
福祉年金	33, 308	33, 308	・	・	・	・
合 計	91, 986	95, 433	77, 754	78, 579	83, 538	22, 517

注. 平均年金月額には、基礎年金月額を含む。

イ. 令和 元 年 8 月新規裁定

(単位：円)

	総 数	老齢給付		障害年金	遺族給付	
		老齢年金 ・ 25年以上	通算老齢年金 ・ 25年未満		遺族年金	通算遺族年金
厚生年金保険（第 1 号） 計	52, 849	78, 536	21, 387	97, 900	81, 812	－
旧共済組合を除く	52, 854	78, 536	21, 381	97, 912	81, 818	－
旧 法	23, 801	107, 653	14, 427	*	－	－
新 法	52, 911	78, 497	21, 407	97, 916	81, 818	・
基礎または定額あり	74, 391	132, 729	49, 463	・	・	・
基礎繰上げあり	75, 054	104, 483	53, 295	・	・	・
基礎繰上げなし	74, 186	146, 947	48, 543	・	・	・
基礎及び定額なし	24, 258	57, 592	12, 413	・	・	・
船員保険（旧法）	70, 619	*	11, 727	－	－	－
旧共済組合 計	38, 086	－	33, 553	*	54, 694	－
旧 法	*	－	－	－	*	－
新 法	34, 946	－	33, 553	*	39, 979	・
国民年金 計	52, 524	53, 318	17, 525	70, 837	86, 640	・
（再掲）基礎のみ共済なし・旧国年	57, 567	54, 198	17, 429	70, 429	81, 673	・
旧法拋出制	18, 585	*	11, 731	*	36, 289	・
新法基礎年金	52, 662	53, 319	17, 641	70, 838	88, 639	・
（再掲）基礎のみ	59, 147	57, 511	17, 943	70, 463	88, 682	・
（再掲）基礎のみ共済なし	58, 017	54, 204	17, 881	70, 430	87, 686	・
福祉年金	－	－	・	・	・	・
合 計	53, 841	65, 609	16, 743	81, 204	82, 111	－

注. 平均年金月額には、基礎年金月額を含む。

第5表 制度別年金受給権者数

ア. 令和 元 年 8 月末現在

(単位：人)

	総 数	老齢給付		障害年金	遺族給付	
		老齢年金 ・25年以上	通算老齢年金 ・25年未満		遺族年金	通算遺族年金
厚生年金保険（第1号） 計	37,366,750	16,091,594	14,710,882	635,433	5,901,139	27,702
旧共済組合を除く	36,973,523	15,864,856	14,636,279	630,559	5,814,717	27,112
旧 法	1,040,572	349,445	271,168	57,884	335,517	26,558
新 法	35,910,828	15,507,572	14,363,934	571,438	5,467,884	・
（再掲）基礎あり	26,839,861	13,848,037	12,517,064	338,695	136,065	・
基礎または定額あり	26,524,616	13,956,128	12,568,488	・	・	・
基礎繰上げあり	2,005,905	566,979	1,438,926	・	・	・
基礎繰上げなし	24,518,711	13,389,149	11,129,562	・	・	・
基礎及び定額なし	3,346,890	1,551,444	1,795,446	・	・	・
船員保険（旧法）	22,123	7,839	1,177	1,237	11,316	554
旧共済組合 計	393,227	226,738	74,603	4,874	86,422	590
旧 法	110,013	79,156	2,572	1,571	26,124	590
新 法	283,214	147,582	72,031	3,303	60,298	・
（再掲）基礎あり	216,906	146,290	68,555	2,057	4	・
国民年金 計	36,053,367	32,789,921	945,823	2,102,440	215,183	・
（再掲）基礎のみ共済なし・旧国年	8,118,718	5,864,321	477,097	1,714,065	63,235	・
旧法抛出处	945,908	516,647	367,435	45,014	16,812	・
新法基礎年金	35,107,459	32,273,274	578,388	2,057,426	198,371	・
（再掲）基礎のみ	8,267,598	6,375,986	110,575	1,718,731	62,306	・
（再掲）基礎のみ共済なし	7,172,810	5,347,674	109,662	1,669,051	46,423	・
福祉年金	456	456	・	・	・	・
合 計	46,363,806	34,887,644	3,071,086	2,397,121	5,980,253	27,702

- 注1. 厚生年金保険（第1号）受給権者とは、厚生年金保険受給権者全体から、共済組合等の組合員等たる厚生年金保険の被保険者期間（平成27年9月以前の共済組合等の組合員等の期間を含む）のみの者を除き、さらに、障害厚生年金受給権者及び短期要件分の遺族厚生年金受給権者について、それぞれ初診日又は死亡日に共済組合等の組合員等であった者を除いた者をいう。
2. 新法老齢厚生年金（第1号）のうち、旧法の老齢年金に相当するものは「老齢年金・25年以上」に、それ以外のものは「通算老齢年金・25年未満」に計上している。新法退職共済年金についても同様。
3. 人数の合計は、厚生年金保険（第1号）と同一の年金種別の基礎年金を併給している者の重複分を控除した数である。
4. 「旧共済組合」は、厚生年金保険に統合された時点で旧 J R 共済、旧 N T T 共済、旧 J T 共済又は旧農林共済の受給権が発生していた者をいう。
5. 「基礎あり」は、同一の年金種別の基礎年金の受給権を有する者をいう。
6. 新法基礎年金のうち、老齢基礎年金の受給資格期間を25年以上有するものは「老齢年金・25年以上」に、それ以外のものは「通算老齢年金・25年未満」に計上している。
7. 「基礎のみ」は、同一の年金種別の厚生年金保険（第1号）（旧共済組合を除く）の受給権を有しない基礎年金受給権者をいう。
8. 「基礎のみ共済なし」は「基礎のみ」の受給権者のうち、共済組合等の組合員等たる厚生年金保険の被保険者期間（平成27年9月以前の共済組合等の組合員等の期間を含む）を有しない受給権者をいう。
9. 寡婦年金については、新法においても存続しているが、第1号被保険者であった夫の妻のみに対して適用され、基礎年金一律の給付ではないため、新法分も便宜上旧法抛出处に計上している。

イ. 令和 元 年 8 月新規裁定

(単位：人)

	総 数	老齢給付		障害年金	遺族給付	
		老齢年金 ・25年以上	通算老齢年金 ・25年未満		遺族年金	通算遺族年金
厚生年金保険（第1号） 計	115,484	24,568	53,955	4,095	32,866	-
旧共済組合を除く	115,440	24,568	53,921	4,094	32,857	-
旧 法	205	19	184	2	-	-
新 法	115,231	24,548	53,734	4,092	32,857	・
（再掲）基礎あり	21,171	4,985	12,078	2,247	1,861	・
基礎または定額あり	17,446	5,321	12,125	・	・	・
基礎繰上げあり	4,189	1,816	2,373	・	・	・
基礎繰上げなし	13,257	3,505	9,752	・	・	・
基礎及び定額なし	60,836	19,227	41,609	・	・	・
船員保険（旧法）	4	1	3	-	-	-
旧共済組合 計	44	-	34	1	9	-
旧 法	2	-	-	-	2	-
新 法	42	-	34	1	7	・
（再掲）基礎あり	14	-	14	-	-	・
国民年金 計	42,602	25,045	6,125	8,606	2,826	・
（再掲）基礎のみ共済なし・旧国年	14,989	6,467	1,632	6,118	772	・
旧法抛出处	277	2	120	1	154	・
新法基礎年金	42,325	25,043	6,005	8,605	2,672	・
（再掲）基礎のみ	21,154	12,456	1,529	6,358	811	・
（再掲）基礎のみ共済なし	14,712	6,465	1,512	6,117	618	・
福祉年金	-	-	・	・	・	・
合 計	136,901	44,628	47,988	10,454	33,831	-

- 注1. 厚生年金保険（第1号）受給権者とは、厚生年金保険受給権者全体から、共済組合等の組合員等たる厚生年金保険の被保険者期間（平成27年9月以前の共済組合等の組合員等の期間を含む）のみの者を除き、さらに、障害厚生年金受給権者及び短期要件分の遺族厚生年金受給権者について、それぞれ初診日又は死亡日に共済組合等の組合員等であった者を除いた者をいう。
2. 新法老齢厚生年金（第1号）のうち、旧法の老齢年金に相当するものは「老齢年金・25年以上」に、それ以外のものは「通算老齢年金・25年未満」に計上している。新法退職共済年金についても同様。
3. 人数の合計は、厚生年金保険（第1号）と同一の年金種別の基礎年金を併給している者の重複分を控除した数である。
4. 「旧共済組合」は、厚生年金保険に統合された時点で旧 J R 共済、旧 N T T 共済、旧 J T 共済又は旧農林共済の受給権が発生していた者をいう。
5. 「基礎あり」は、同一の年金種別の基礎年金の受給権を有する者をいう。
6. 新法基礎年金のうち、老齢基礎年金の受給資格期間を25年以上有するものは「老齢年金・25年以上」に、それ以外のものは「通算老齢年金・25年未満」に計上している。
7. 「基礎のみ」は、同一の年金種別の厚生年金保険（第1号）（旧共済組合を除く）の受給権を有しない基礎年金受給権者をいう。
8. 「基礎のみ共済なし」は「基礎のみ」の受給権者のうち、共済組合等の組合員等たる厚生年金保険の被保険者期間（平成27年9月以前の共済組合等の組合員等の期間を含む）を有しない受給権者をいう。
9. 寡婦年金については、新法においても存続しているが、第1号被保険者であった夫の妻のみに対して適用され、基礎年金一律の給付ではないため、新法分も便宜上旧法抛出处に計上している。

第6表 制度別受給権者年金総額

令和元年8月末現在

(単位：百万円)

	総 数	老齢給付		障害年金	遺族給付	
		老齢年金 ・25年以上	通算老齢年金 ・25年未満		遺族年金	通算遺族年金
厚生年金保険（第1号） 計	26,646,236	17,934,122	2,581,537	464,585	5,658,563	7,429
旧共済組合を除く	26,189,777	17,595,895	2,564,686	460,279	5,561,629	7,288
旧 法	1,080,359	561,403	101,897	65,595	344,320	7,145
新 法	25,065,246	17,011,812	2,462,383	392,183	5,198,868	・
（別掲）基礎年金	18,150,835	9,728,778	8,040,824	275,142	106,091	・
船員保険（旧法）	44,171	22,680	406	2,501	18,441	143
旧共済組合 計	456,459	338,227	16,851	4,306	96,934	141
旧 法	202,502	168,802	1,223	2,153	30,183	141
新 法	253,958	169,424	15,628	2,153	66,752	・
（別掲）基礎年金	160,091	108,676	49,763	1,647	4	・
国民年金 計	24,161,356	21,970,968	216,714	1,811,275	162,398	・
（再掲）基礎のみ共済なし・旧国年	5,193,680	3,557,291	108,648	1,483,922	43,818	・
旧法抛出处	383,682	252,951	84,081	39,339	7,311	・
新法基礎年金	23,777,674	21,718,017	132,634	1,771,937	155,087	・
（再掲）基礎のみ	5,616,346	4,056,096	24,793	1,486,461	48,996	・
（再掲）基礎のみ共済なし	4,809,998	3,304,340	24,567	1,444,584	36,507	・
福祉年金	182	182	・	・	・	・
合 計	50,807,774	39,905,272	2,798,251	2,275,861	5,820,961	7,429

- 注1. 厚生年金保険（第1号）受給権者の年金総額は、老齢給付及び遺族年金（長期要件）については、平成27年9月以前の厚生年金保険被保険者期間及び平成27年10月以降の第1号厚生年金被保険者期間に係る年金総額であり、平成27年10月以降に受給権が発生した障害厚生年金及び遺族厚生年金（短期要件）については、共済組合等の組合員等たる厚生年金保険の被保険者期間（平成27年9月以前の共済組合等の組合員等の期間を含む）を含めて算出した年金総額である。
2. 「旧共済組合」は、厚生年金保険に統合された時点で旧J R共済、旧N T T共済、旧J T共済又は旧農林共済の受給権が発生していた者の当該年金の年金総額である。
3. 「基礎のみ」は、同一の年金種別の厚生年金保険（第1号）（旧共済組合を除く）の受給権を有しない基礎年金受給権者の年金総額である。
4. 「基礎のみ共済なし」は「基礎のみ」の受給権者のうち、共済組合等の組合員等たる厚生年金保険の被保険者期間（平成27年9月以前の共済組合等の組合員等の期間を含む）を有しない受給権者の年金総額である。
5. 寡婦年金については、新法においても存続しているが、第1号被保険者であった夫の妻のみに対して適用され、基礎年金一律の給付ではないため、新法分も便宜上旧法抛出处に計上している。

第 7 表 制度別受給権者平均年金月額

ア. 令和 元 年 8 月末現在 (単位：円)

	総 数	老齢給付		障害年金	遺族給付	
		老齢年金 ・ 25年以上	通算老齢年金 ・ 25年未満		遺族年金	通算遺族年金
厚生年金保険（第 1 号） 計	100,261	143,820	60,455	97,227	81,406	22,348
旧共済組合を除く	99,938	143,528	60,384	97,192	81,227	22,401
旧 法	86,520	133,880	31,314	94,435	85,520	22,419
新 法	100,286	143,696	60,935	97,317	80,850	・
基礎または定額あり	111,868	151,699	67,639	・	・	・
基礎繰上げあり	73,508	123,816	53,686	・	・	・
基礎繰上げなし	115,006	152,880	69,444	・	・	・
基礎及び定額なし	40,753	71,710	14,003	・	・	・
船員保険（旧法）	166,384	241,102	28,744	168,491	135,802	21,537
旧共済組合 計	130,660	164,251	74,410	101,792	93,474	19,927
旧 法	153,392	177,711	39,613	114,204	96,280	19,927
新 法	121,830	157,032	75,652	95,889	92,258	・
国民年金 計	55,846	55,838	19,094	71,793	62,891	・
（再掲）基礎のみ共済なし・旧国年	53,310	50,550	18,977	72,144	57,745	・
旧法拋出制	33,802	40,800	19,069	72,827	36,239	・
新法基礎年金	56,440	56,078	19,110	71,770	65,150	・
（再掲）基礎のみ	56,610	53,013	18,685	72,072	65,532	・
（再掲）基礎のみ共済なし	55,882	51,492	18,669	72,126	65,534	・
福祉年金	33,308	33,308	・	・	・	・
合 計	91,321	95,319	75,930	79,118	81,114	22,348

注. 平均年金月額には、基礎年金月額を含む。

イ. 令和 元 年 8 月新規裁定 (単位：円)

	総 数	老齢給付		障害年金	遺族給付	
		老齢年金 ・ 25年以上	通算老齢年金 ・ 25年未満		遺族年金	通算遺族年金
厚生年金保険（第 1 号） 計	53,388	80,028	21,317	97,866	80,582	－
旧共済組合を除く	53,396	80,028	21,312	97,878	80,592	－
旧 法	23,801	107,653	14,427	*	－	－
新 法	53,448	80,000	21,336	97,882	80,592	・
基礎または定額あり	75,010	133,276	49,440	・	・	・
基礎繰上げあり	75,826	104,948	53,539	・	・	・
基礎繰上げなし	74,752	147,953	48,443	・	・	・
基礎及び定額なし	29,615	65,256	13,146	・	・	・
船員保険（旧法）	70,619	*	11,727	－	－	－
旧共済組合 計	33,828	－	29,762	*	47,529	－
旧 法	*	－	－	－	*	－
新 法	31,082	－	29,762	*	34,971	・
国民年金 計	52,241	53,305	17,529	70,826	61,444	・
（再掲）基礎のみ共済なし・旧国年	57,020	54,170	17,429	70,422	58,383	・
旧法拋出制	23,442	*	11,731	*	32,149	・
新法基礎年金	52,430	53,307	17,645	70,827	63,133	・
（再掲）基礎のみ	58,798	57,485	17,943	70,452	64,638	・
（再掲）基礎のみ共済なし	57,652	54,176	17,881	70,423	64,920	・
福祉年金	－	－	・	・	・	・
合 計	54,164	68,177	17,043	81,196	79,980	－

注. 平均年金月額には、基礎年金月額を含む。

第 8 表 障害等級別障害年金受給（権）者状況

令和 元 年 8 月末現在

		受給権者				受給者			
		件数	年金総額	(別掲) 基礎年金	平均年金月額	件数	年金総額	(別掲) 基礎年金	平均年金月額
		人	百万円	百万円	円	人	百万円	百万円	円
厚生年金保険（第 1 号）	計	635,433	464,585	276,789	97,227	443,696	309,943	237,408	102,801
	職務／公務上を除く	計	634,537	462,721	276,718	442,885	308,144	237,348	102,640
	1 級	78,529	73,148	70,314	152,239	71,942	67,406	64,528	152,824
	2 級	278,956	186,976	206,404	117,516	230,011	146,204	172,820	115,583
	3 級	277,052	202,597	・	60,938	140,932	94,534	・	55,898
	職務／公務上	896	1,864	71	179,980	811	1,799	60	191,017
国民年金	計	2,102,440	1,811,275	・	71,793	1,972,646	1,705,721	・	72,057
	1 級	731,452	719,541	・	81,976	714,457	702,902	・	81,986
	2 級	1,370,988	1,091,734	・	66,359	1,258,189	1,002,819	・	66,419

注 1. 厚生年金保険（第 1 号）受給（権）者とは、厚生年金保険受給（権）者全体から、共済組合等の組合員等たる厚生年金保険の被保険者期間（平成 27 年 9 月以前の共済組合等の組合員等の期間を含む）のみの者を除き、さらに、障害厚生年金受給（権）者及び短期要件分の遺族厚生年金受給（権）者について、それぞれ初診日又は死亡日に共済組合等の組合員等であった者を除いた者をいう。
 2. 厚生年金保険（第 1 号）受給（権）者の年金総額における、平成 27 年 10 月以降に受給権が発生した障害厚生年金については、共済組合等の組合員等たる厚生年金保険の被保険者期間（平成 27 年 9 月以前の共済組合等の組合員等の期間を含む）を含めて算出している。
 3. 平均年金月額には、基礎年金月額を含む。

令和 元 年 8 月新規裁定

		受給権者				受給者			
		件数	年金総額	(別掲) 基礎年金	平均年金月額	件数	年金総額	(別掲) 基礎年金	平均年金月額
		人	百万円	百万円	円	人	百万円	百万円	円
厚生年金保険（第 1 号）	計	4,095	2,871	1,938	97,866	4,076	2,854	1,934	97,900
	職務／公務上を除く	計	4,095	2,871	97,866	4,076	2,854	1,934	97,900
	1 級	402	384	409	164,360	402	384	409	164,360
	2 級	1,847	1,212	1,529	123,656	1,843	1,207	1,526	123,562
	3 級	1,846	1,276	・	57,581	1,831	1,263	・	57,478
	職務／公務上	-	-	-	-	-	-	-	-
国民年金	計	8,606	7,314	・	70,826	8,576	7,290	・	70,837
	1 級	1,655	1,649	・	83,039	1,650	1,644	・	83,044
	2 級	6,951	5,665	・	67,919	6,926	5,646	・	67,929

注 1. 厚生年金保険（第 1 号）受給（権）者とは、厚生年金保険受給（権）者全体から、共済組合等の組合員等たる厚生年金保険の被保険者期間（平成 27 年 9 月以前の共済組合等の組合員等の期間を含む）のみの者を除き、さらに、障害厚生年金受給（権）者及び短期要件分の遺族厚生年金受給（権）者について、それぞれ初診日又は死亡日に共済組合等の組合員等であった者を除いた者をいう。
 2. 厚生年金保険（第 1 号）受給（権）者の年金総額における、平成 27 年 10 月以降に受給権が発生した障害厚生年金については、共済組合等の組合員等たる厚生年金保険の被保険者期間（平成 27 年 9 月以前の共済組合等の組合員等の期間を含む）を含めて算出している。
 3. 平均年金月額には、基礎年金月額を含む。

第1表 厚生年金保険（第1号） 都道府県別適用状況、標準報酬月額、賞与支払状況

都道府県別	事業所数					船舶所 有者数	被保険者数										標準報酬月額の平均																				
							合計		船員を除く合計						平均		船員を除く平均																				
	(再掲) 育児 休業等あり	(再掲) 短時間労働者			(再掲) 短期パート労働者		(再掲) 高齢任意	(再掲) 育児休業等	(再掲) 高齢任意	(再掲) 短時間労働者		(再掲) 高齢任意	(再掲) 短時間労働者	一般男子	女子	坑内員	船員	(再掲) 高齢任意	(再掲) 短時間労働者	一般男子	女子	坑内員	船員	(再掲) 高齢任意	(再掲) 短時間労働者	一般男子	女子	坑内員	船員								
		強制加入	任意加入	任意加入						強制加入	任意加入		強制加入	任意加入					強制加入	任意加入					強制加入	任意加入	任意加入	任意加入									
平成 31 年	2,332,567	116,387	35,043	30,476	4,567	4,305	39,806,245	460	409,580	39,754,062	460	434,992	428,612	6,380	24,636,524	15,117,004	534	52,183	312,678	216,248	312,562	144,795	144,550	161,227	354,863	243,623	354,816	400,766	400,766								
4月	2,346,138	102,358	35,358	30,544	4,814	4,294	40,403,136	452	332,421	40,349,919	452	439,600	432,800	6,800	24,934,796	15,414,596	527	53,217	310,482	215,628	310,363	144,768	144,502	161,651	352,302	242,520	354,751	400,817	400,817								
令和 元 年	2,353,401	98,014	35,446	30,533	4,913	4,285	40,516,613	464	307,111	40,463,529	464	442,571	435,639	6,932	24,992,487	15,470,517	525	53,084	310,123	223,198	310,003	144,812	144,544	161,692	351,902	242,313	359,379	401,473	401,473								
5月	2,362,264	99,150	35,624	30,552	5,072	4,225	40,567,486	476	311,896	40,514,872	476	446,648	439,624	7,024	25,005,280	15,509,068	524	52,614	309,859	224,529	309,739	144,763	144,499	161,297	351,665	242,141	359,855	401,931	401,931								
6月	2,371,693	101,743	35,850	30,570	5,280	4,218	40,558,925	490	323,858	40,506,324	490	450,654	443,354	7,300	24,993,190	15,512,613	521	52,601	310,858	220,253	310,743	145,134	144,876	160,800	352,845	242,909	360,860	399,416	399,416								
7月	2,379,567	104,452	35,985	30,585	5,400	4,262	40,535,911	502	337,683	40,482,470	502	454,384	446,895	7,489	24,973,660	15,508,290	520	53,441	311,531	218,036	311,413	145,421	145,156	161,285	353,643	243,405	362,154	400,878	400,878								
北海道	101,512	2,795	1,589	1,377	212	313	1,291,954	22	6,652	1,289,058	22	9,077	8,870	207	785,643	503,273	142	2,896	274,318	229,909	273,956	145,133	145,190	142,715	306,964	222,393	394,225	435,336	435,336								
	19,396	983	290	258	32	109	299,915	5	1,977	298,942	5	3,443	3,320	123	169,625	129,316	1	973	242,215	166,400	241,874	123,742	123,204	138,260	275,074	198,326	*	347,153	347,153								
	19,457	972	405	338	67	44	296,287	-	1,867	295,789	-	2,234	2,140	94	171,846	123,943	-	498	248,821	-	248,454	132,637	131,521	158,064	281,113	203,172	-	466,799	466,799								
	40,778	1,650	855	752	103	114	573,133	2	3,554	571,890	2	4,395	4,266	129	360,786	211,100	4	1,243	280,721	*	280,491	137,989	136,864	175,178	316,623	218,739	280,000	386,407	386,407								
	16,194	736	461	412	49	33	232,888	2	1,552	232,751	2	1,153	1,100	53	132,098	100,651	2	137	243,583	*	243,560	125,388	124,809	137,396	274,855	202,485	*	282,336	282,336								
山形県	19,310	986	363	320	43	34	280,934	-	2,076	280,800	-	1,361	1,319	42	162,023	118,748	29	134	254,497	-	254,485	134,663	134,261	147,286	289,781	206,297	374,483	279,179	279,179								
	35,974	1,445	590	520	70	64	488,135	4	3,608	487,582	4	2,742	2,600	142	285,637	201,942	3	553	266,461	370,000	266,328	131,866	130,372	159,211	303,053	214,381	326,667	384,203	384,203								
	39,965	1,734	941	849	92	41	572,248	10	4,080	571,454	10	7,149	7,012	137	353,933	217,520	1	794	292,855	381,000	292,700	142,490	142,194	157,650	330,808	230,694	*	404,635	404,635								
	30,909	1,236	368	309	59	-	421,807	8	2,908	421,807	8	2,440	2,388	52	261,162	160,636	9	-	292,748	128,750	292,748	138,099	137,929	145,923	330,917	230,688	358,889	-	-								
	34,604	1,570	593	549	44	-	499,553	1	3,589	499,553	1	2,565	2,482	83	311,747	187,806	-	-	289,063	*	289,063	131,679	131,282	143,542	326,739	226,524	-	-	-								
埼玉県	100,936	3,233	1,209	1,064	145	3	1,282,625	45	8,179	1,282,622	45	17,848	17,664	184	808,388	474,213	21	3	306,942	222,489	306,942	137,486	137,214	163,630	346,283	239,880	290,952	340,000	340,000								
	81,611	2,575	1,175	1,029	146	95	1,026,736	27	7,242	1,025,593	27	29,950	29,702	248	603,938	421,653	2	1,143	299,578	245,704	299,607	138,976	138,841	155,161	341,119	240,150	*	273,286	273,286								
	424,115	22,896	6,676	5,147	1,529	176	11,952,911	140	119,555	11,947,264	140	176,680	174,552	2,128	7,370,671	4,576,448	145	5,647	348,934	209,000	348,870	151,889	151,855	180,913	396,592	272,010	358,759	483,660	483,660								
	136,833	4,640	1,538	1,259	279	115	1,941,284	44	13,557	1,938,846	44	27,019	26,576	123	1,285,208	653,622	16	2,438	336,439	257,500	336,289	154,110	153,986	161,526	374,445	261,262	383,125	465,322	465,322								
	40,059	2,044	617	510	107	40	687,727	1	5,986	687,271	1	6,034	5,887	147	425,227	262,043	1	456	278,761	*	278,684	126,637	126,096	148,272	317,370	215,908	*	393,860	393,860								
富山県	19,522	1,147	322	258	64	32	343,942	3	2,804	343,727	3	1,754	1,660	94	215,121	128,606	-	215	295,317	179,333	295,362	131,526	129,318	170,511	336,243	226,980	-	222,577	222,577								
	22,851	1,212	365	313	52	111	321,836	1	2,760	321,273	1	2,088	1,991	97	191,563	129,709	1	563	281,857	*	281,875	134,249	133,348	152,742	322,435	221,971	*	271,805	271,805								
	16,560	950	320	293	27	87	223,911	2	2,074	223,530	2	1,459	1,391	68	128,801	94,729	-	381	217,671	*	277,728	129,056	129,666	116,559	321,770	217,846	-	244,283	244,283								
	15,662	661	536	490	46	-	185,520	2	1,384	185,520	2	1,532	1,466	66	111,902	73,617	1	-	287,770	*	287,770	148,540	148,550	148,333	329,518	224,314	*	-	-								
	37,874	1,662	741	673	68	-	548,261	-	4,342	548,261	-	4,589	4,488	101	331,800	216,461	-	-	287,028	*	287,028	128,955	128,575	145,822	328,840	222,937	-	-	-								
岐阜県	36,278	1,444	641	584	57	-	522,033	5	3,853	522,033	5	5,761	5,691	70	323,704	198,275	54	-	290,478	320,000	290,478	126,369	126,219	138,514	333,725	219,852	361,926	-	-								
	65,332	2,790	862	738	124	81	987,667	5	7,153	986,401	5	5,341	5,224	117	623,681	362,720	-	1,266	302,476	198,800	302,308	147,320	147,208	152,342	343,401	231,650	-	433,125	433,125								
	135,708	5,865	1,625	1,404	221	68	2,527,734	11	19,457	2,526,781	11	21,708	21,413	295	1,716,470	810,310	1	953	328,140	300,000	328,110	139,997	139,945	143,831	368,343	242,886	*	406,709	406,709								
	28,318	1,193	362	301	61	66	386,623	4	3,024	385,770	4	2,785	2,722	63	231,269	154,500	1	853	293,486	192,000	293,198	147,006	146,483	169,587	335,334	230,124	*	424,110	424,110								
	20,472	966	340	301	39	-	282,820	2	2,321	282,820	2	1,673	1,636	37	171,815	111,005	-	-	296,844	*	296,844	144,182	144,075	148,919	340,180	229,767	-	-	-								
京都府	51,085	1,919	599	473	126	12	696,275	11	5,708	696,227	11	6,775	6,610	165	426,187	270,040	-	48	309,103	181,818	309,111	152,476	152,845	137,721	350,255	244,176	-	187,000	187,000								
	197,609	8,060	1,969	1,540	429	116	3,546,855	58	29,557	3,544,148	58	39,390	38,797	593	2,240,952	1,303,185	11	2,707	324,902	206,724	324,823	145,144	144,772	169,447	365,960	254,082	438,545	428,327	428,327								
	86,412	3,380	1,116	964	152	250	1,189,648	10	9,049	1,186,875	10	10,677	10,473	204	731,887	454,983	5	2,703	306,768	220,000	306,510	146,697	146,525	155,549	346,411	242,326	306,000	416,915	416,915								
	17,483	603	314	280	34	-	195,433	6	1,474	195,433	6	1,549	1,520	29	114,302	81,130	1	-	285,504	162,000	285,504	155,278	155,309	153,655	319,613	237,445	*	-	-								
	15,933	575	235	210	25	41	189,437	4	1,299	189,043	4	2,22																									

第1表(続) 厚生年金保険(第1号) 都道府県別適用状況、標準報酬月額、平均、賞と支払状況

都道府県別	賞 与 支 払 状 況																										
	事業所数				船舶所 有者数	被 保 険 者 数								標 準 賞 与 額 の 平 均													
														船員を除く平均													
														船員													
														(内雇) 短時間労働者				一般男子				女子				坑内員	
強制加入		任意加入		合計	(内雇) 短時間労働者		一般男子		女子		坑内員		船員		平均	(内雇) 短時間労働者		一般男子		女子		坑内員		船員			
強制加入		任意加入			強制加入		任意加入									強制加入		任意加入									
平成 31 年 3月	73,677	949	810	139	98	2,347,659	2,345,672	13,636	13,356	280	1,412,220	933,414	38	1,987	270,590	270,586	43,302	41,572	125,829	317,220	200,039	74,553	274,410				
4月	55,955	680	579	101	84	1,704,685	1,703,321	10,406	10,259	147	1,065,049	638,263	9	1,364	252,804	252,717	29,525	27,757	152,912	295,890	180,675	287,000	360,783				
令和 元 年 5月	48,464	496	439	57	70	1,263,473	1,262,591	6,513	6,386	127	811,209	451,379	3	882	286,487	286,434	63,410	62,209	123,795	330,464	207,306	25,333	361,983				
6月	167,678	4,089	3,619	470	308	9,393,043	9,388,655	58,588	57,551	1,037	6,007,824	3,380,703	128	4,388	576,986	576,970	98,671	97,869	143,176	684,561	385,769	602,156	611,463				
7月	417,870	5,052	4,222	830	1,036	13,974,715	13,955,014	63,879	62,421	1,458	8,891,544	5,063,321	149	19,701	453,032	452,912	85,395	84,126	139,711	535,726	307,484	504,698	538,033				
8月	273,266	1,171	923	248	472	3,599,525	3,595,778	31,287	30,956	331	2,372,365	1,223,272	141	3,747	267,992	267,887	43,582	42,698	126,208	300,288	205,059	189,177	368,453				
北 海 道	11,907	32	27	5	19	128,065	127,856	88	83	5	93,807	33,919	130	209	224,403	224,216	49,864	41,783	184,000	244,434	168,437	188,969	338,636				
	3,720	6	4	2	10	51,755	51,702	28	26	2	34,543	17,159	-	53	202,171	202,154	55,214	53,885	*	224,778	156,609	-	218,642				
	4,356	18	8	10	5	56,937	56,908	220	201	19	38,906	18,002	-	29	211,282	211,240	29,550	24,493	83,053	235,179	159,503	-	293,552				
	5,786	23	20	3	8	74,168	74,077	694	689	5	51,254	22,822	1	91	206,531	206,445	60,589	59,896	156,200	227,605	158,927	*	276,912				
	3,631	11	5	6	7	47,642	47,623	126	120	6	31,176	16,447	-	19	187,650	187,640	48,992	45,842	112,000	214,215	137,266	-	212,000				
山 形 県	4,206	10	5	5	4	52,676	52,668	20	14	6	34,766	17,901	1	8	204,487	204,451	94,350	67,571	156,833	227,728	159,242	*	444,125				
	6,453	7	4	3	5	77,546	77,517	118	114	4	52,315	25,200	2	29	246,279	246,275	82,746	81,614	115,000	272,985	190,821	*	258,276				
	4,512	15	10	5	-	46,263	46,263	30	24	6	32,236	14,027	-	-	232,378	232,378	131,267	115,583	194,000	246,515	199,890	-	-				
	4,044	5	4	1	-	51,777	51,777	359	358	1	32,845	18,932	-	-	254,767	254,767	47,031	47,106	*	286,490	199,731	-	-				
	4,254	3	1	2	-	49,438	49,438	1	-	1	33,597	15,841	-	-	270,176	270,176	*	-	*	296,323	214,722	-	-				
埼 玉 県	8,472	38	33	5	-	125,266	125,266	3,597	3,593	4	81,487	43,779	-	-	247,294	247,294	61,622	61,741	△ 45,250	274,564	196,535	-	-				
	6,939	47	40	7	9	123,069	123,020	14,926	14,921	5	57,541	65,479	-	49	178,301	178,034	27,695	27,629	223,000	241,814	121,986	-	848,204				
	27,167	308	262	46	5	592,914	592,864	4,687	4,639	48	382,831	210,030	3	50	342,650	342,649	63,025	62,168	145,771	387,935	260,107	93,667	357,220				
	9,129	49	45	4	-	119,662	119,662	1,319	1,314	5	81,825	37,835	2	-	302,061	302,061	42,276	41,799	167,600	332,979	235,195	*	-				
	8,420	22	13	9	5	90,655	90,645	34	19	15	64,007	26,638	-	10	216,157	216,156	184,618	276,105	68,733	236,073	168,299	-	223,300				
富 山 県	3,446	8	4	4	2	35,529	35,522	7	4	3	24,278	11,244	-	7	266,774	266,791	145,143	94,750	212,333	295,968	203,791	-	181,429				
	2,951	9	5	4	3	29,391	29,383	10	5	5	9,950	8,950	-	8	266,716	266,729	132,600	124,200	141,000	297,843	205,963	-	217,375				
	2,628	5	4	1	5	24,393	24,376	105	104	1	15,426	8,950	-	17	252,192	252,185	130,543	128,375	*	281,031	202,468	-	262,353				
	2,161	11	4	7	-	23,156	23,156	12	5	7	15,848	7,308	-	-	241,083	241,083	110,500	119,600	104,000	268,275	182,114	-	-				
	6,631	28	22	6	-	84,690	84,690	244	236	8	55,814	28,876	-	-	275,924	275,924	69,971	67,288	149,125	312,175	205,853	-	-				
岐 阜 県	5,211	15	13	2	-	63,247	63,247	8	6	2	44,065	19,182	-	-	322,305	322,305	155,250	162,000	*	363,166	228,437	-	-				
	7,416	29	23	6	4	99,184	99,168	384	377	7	64,617	34,551	-	16	279,116	279,115	30,445	28,992	108,714	321,774	199,334	-	288,750				
	16,384	63	55	8	3	227,140	227,132	457	439	18	161,299	65,833	-	8	358,291	358,295	63,880	60,763	139,889	402,186	250,758	-	245,500				
	3,754	8	3	5	8	37,199	37,121	10	△ 1	11	24,922	12,199	-	78	261,473	261,502	163,600	*	187,727	288,096	207,172	-	247,692				
	2,286	6	5	1	-	22,184	22,184	△ 31	△ 32	1	15,072	7,112	-	-	279,498	279,498	290,129	282,625	*	310,540	213,711	-	-				
京 都 府	4,590	21	17	4	1	51,697	51,692	80	77	3	32,916	18,776	-	5	274,870	274,887	77,463	86,532	△ 155,333	301,446	228,327	-	96,600				
	16,471	108	90	18	6	211,087	210,934	655	623	32	140,688	70,246	-	153	284,603	284,609	57,721	50,186	204,406	313,711	226,323	-	276,386				
	8,709	33	30	3	12	105,823	105,705	718	715	3	64,957	40,748	-	118	264,879	265,069	63,657	63,386	128,333	296,711	214,627	-	95,305				
	1,983	16	13	3	-	21,497	21,497	38	34	4	14,555	6,942	-	-	234,600	234,600	59,895	60,529	54,500	250,042	202,223	-	-				
	2,593	6	6	-	5	24,935	24,921	32	32	-	16,995	7,926	-	14	248,592	248,523	123,188	123,188	-	272,932	196,186	-	370,214				
鳥 取 県	1,662	4	1	3	-	16,456	16,456	2	△ 1	3	11,253	5,203	-	-	216,409	216,409	*	*	159,667	231,525	183,718	-	-				
	2,291	4	2	2	12	23,845	23,773	13	10	3	15,516	8,256	1	72	207,193	207,039	71,385	52,800	133,333	224,447	174,335	*	257,972				
	4,403	10	6	4	9	45,158	45,076	83	78	5	30,456	14,620	-	82	251,550	251,430	42,759	38,449	110,000	281,948	187,857	-	317,524				
	7,897	28	19	9	43	100,135	99,859	747	733	14	65,610	34,248	1	276	240,752	240,431	34,466	33,573	81,214	268,457	186,738	*	356,884				
	3,938	17	9	8	19	37,138	37,019	28	20	8	25,326	11,693	-	119	248,255	247,741	85,000	77,000	105,000	268,649	202,458	-	407,958				
徳 島 県	1,895	7	6	1	8	19,502	19,365	32	31	1	12,627	6,738	-	137	232,926	233,088	83,656	85,387	*	253,116	195,554	-	210,080				
	2,728	12	5	7	9	38,718	38,651	14	3	11	27,406	11,245	-	67	292,952	292,748	179,643	88,333	204,545	322,206	220,955	-	410,701				
	3,634	10	8	2	44	35,845	35,455	32	30	2	24,881	10,574	-	390	237,452	235,931	101,031	102,100	*	253,649	194,238	-	375,738				
	1,153	4	3	1	3	10,187	10,175	16	15	1	6,845	3,330	-	12	228,300	227,649	166,875	176,000	*	240,860	200,492	-	780,833				
	14,568	42	32	10	17	170,900	170,774	693	676	17	108,773	62,001	-	126	245,849	245,808	19,472	17,757	87,647	275,218	194,211	-	302,040				
佐 賀 県	2,709	3	2	1	14	31,199	31,100	16	3	13	20,594	10,506	-	99	238,184	237,721	42,063	150,000	17,154	264,497	185,235	-	383,768				
	4,128	10	6	4	84	44,145	43,411	11																			

第2表 厚生年金保険（第1号） 標準報酬月額別被保険者数

標準報酬月額別被保険者数								
標準報酬月額	合 計		船員を除く合計		一般男子	女 子	坑内員	船 員
		割合(%)		割合(%)				
万円								
総 計	40,535,911	100.00	40,482,470	100.00	24,973,660	15,508,290	520	53,441
8.8	238,004	0.59	237,520	0.59	125,800	111,720	—	484
9.8	248,678	0.61	248,389	0.61	130,194	118,194	1	289
10.4	92,971	0.23	92,867	0.23	24,812	68,055	—	104
11.0	158,808	0.39	158,699	0.39	41,592	117,107	—	109
11.8	271,516	0.67	271,295	0.67	75,125	196,168	2	221
小 計	1,009,977	2.49	1,008,770	2.49	397,523	611,244	3	1,207
12.6	321,864	0.79	321,692	0.79	75,304	246,388	—	172
13.4	469,481	1.16	469,252	1.16	117,637	351,611	4	229
14.2	602,982	1.49	602,779	1.49	152,872	449,907	—	203
15.0	963,079	2.38	962,147	2.38	305,420	656,724	3	932
16.0	1,068,993	2.64	1,068,089	2.64	315,655	752,429	5	904
小 計	3,426,399	8.45	3,423,959	8.46	966,888	2,457,059	12	2,440
17.0	1,168,507	2.88	1,168,250	2.89	374,088	794,161	1	257
18.0	1,319,093	3.25	1,318,283	3.26	469,403	848,877	3	810
19.0	1,304,286	3.22	1,303,855	3.22	466,578	837,272	5	431
20.0	2,388,898	5.89	2,387,438	5.90	1,020,883	1,366,545	10	1,460
22.0	2,896,682	7.15	2,895,684	7.15	1,326,405	1,569,262	17	998
小 計	9,077,466	22.39	9,073,510	22.41	3,657,357	5,416,117	36	3,956
24.0	2,779,554	6.86	2,778,019	6.86	1,434,649	1,343,343	27	1,535
26.0	2,803,143	6.92	2,800,949	6.92	1,628,504	1,172,419	26	2,194
28.0	2,403,017	5.93	2,401,255	5.93	1,517,152	884,057	46	1,762
30.0	2,362,247	5.83	2,359,235	5.83	1,608,541	750,657	37	3,012
32.0	1,923,688	4.75	1,921,568	4.75	1,383,566	537,969	33	2,120
小 計	12,271,649	30.27	12,261,026	30.29	7,572,412	4,688,445	169	10,623
34.0	1,693,667	4.18	1,691,477	4.18	1,273,126	418,314	37	2,190
36.0	1,638,202	4.04	1,635,426	4.04	1,276,167	359,212	47	2,776
38.0	1,681,718	4.15	1,678,729	4.15	1,354,939	323,750	40	2,989
41.0	1,782,813	4.40	1,778,986	4.39	1,472,095	306,851	40	3,827
44.0	1,361,742	3.36	1,358,213	3.36	1,160,268	197,914	31	3,529
小 計	8,158,142	20.13	8,142,831	20.11	6,536,595	1,606,041	195	15,311
47.0	1,065,436	2.63	1,062,312	2.62	926,663	135,621	28	3,124
50.0	1,005,396	2.48	1,002,523	2.48	869,190	133,314	19	2,873
53.0	703,111	1.73	700,656	1.73	628,816	71,823	17	2,455
56.0	588,507	1.45	586,585	1.45	529,399	57,175	11	1,922
59.0	526,453	1.30	524,730	1.30	469,218	55,507	5	1,723
小 計	3,888,903	9.59	3,876,806	9.58	3,423,286	453,440	80	12,097
62.0	2,703,375	6.67	2,695,568	6.66	2,419,599	275,944	25	7,807

第2表(続) 厚生年金保険(第1号) 標準報酬月額別被保険者数(短時間労働者)

標準報酬月額別被保険者数				
標準報酬月額	合 計		男 子	女 子
		割合(%)		
万円				
総 計	454,384	100.00	127,911	326,473
8.8	19,701	4.34	4,582	15,119
9.8	34,508	7.59	7,562	26,946
10.4	34,265	7.54	7,438	26,827
11.0	45,293	9.97	9,832	35,461
11.8	49,442	10.88	11,291	38,151
小 計	183,209	40.32	40,705	142,504
12.6	42,745	9.41	10,325	32,420
13.4	35,753	7.87	9,228	26,525
14.2	29,934	6.59	8,100	21,834
15.0	29,111	6.41	8,745	20,366
16.0	25,069	5.52	8,190	16,879
小 計	162,612	35.79	44,588	118,024
17.0	20,324	4.47	7,255	13,069
18.0	16,348	3.60	5,893	10,455
19.0	12,899	2.84	4,832	8,067
20.0	17,034	3.75	6,448	10,586
22.0	13,674	3.01	5,518	8,156
小 計	80,279	17.67	29,946	50,333
24.0	8,903	1.96	3,650	5,253
26.0	5,965	1.31	2,538	3,427
28.0	3,666	0.81	1,592	2,074
30.0	2,483	0.55	1,127	1,356
32.0	1,728	0.38	823	905
小 計	22,745	5.01	9,730	13,015
34.0	1,132	0.25	560	572
36.0	756	0.17	371	385
38.0	615	0.14	343	272
41.0	513	0.11	269	244
44.0	346	0.08	184	162
小 計	3,362	0.74	1,727	1,635
47.0	255	0.06	150	105
50.0	237	0.05	139	98
53.0	222	0.05	106	116
56.0	179	0.04	103	76
59.0	151	0.03	74	77
小 計	1,044	0.23	572	472
62.0	1,133	0.25	643	490

注. 被保険者数の男子には、坑内員を含む。

第3表 厚生年金保険（第1号） 標準賞与額別被保険者数

標準賞与額別被保険者数								
標準賞与額	合 計		船員を除く合計		一般男子	女 子	坑内員	船 員
		割合 (%)		割合 (%)				
総 計	3, 599, 525	100. 00	3, 595, 778	100. 00	2, 372, 365	1, 223, 272	141	3, 747
万円以上 万円未満								
0. 1 ～ 5	423, 053	11. 75	422, 983	11. 76	195, 492	227, 488	3	70
5 ～ 10	434, 604	12. 07	434, 361	12. 08	263, 531	170, 829	1	243
10 ～ 15	446, 054	12. 39	445, 736	12. 40	289, 882	155, 845	9	318
15 ～ 20	413, 211	11. 48	412, 918	11. 48	258, 959	153, 888	71	293
20 ～ 25	402, 074	11. 17	401, 674	11. 17	265, 342	136, 282	50	400
小 計	2, 118, 996	58. 87	2, 117, 672	58. 89	1, 273, 206	844, 332	134	1, 324
25 ～ 30	304, 000	8. 45	303, 589	8. 44	205, 405	98, 180	4	411
30 ～ 35	266, 133	7. 39	265, 715	7. 39	187, 163	78, 550	2	418
35 ～ 40	183, 400	5. 10	183, 122	5. 09	130, 359	52, 763	－	278
40 ～ 45	152, 909	4. 25	152, 566	4. 24	112, 089	40, 476	1	343
45 ～ 50	103, 638	2. 88	103, 393	2. 88	76, 743	26, 650	－	245
小 計	1, 010, 080	28. 06	1, 008, 385	28. 04	711, 759	296, 619	7	1, 695
50 ～ 55	97, 647	2. 71	97, 467	2. 71	75, 074	22, 393	－	180
55 ～ 60	58, 558	1. 63	58, 439	1. 63	45, 965	12, 474	－	119
60 ～ 65	54, 804	1. 52	54, 734	1. 52	43, 688	11, 046	－	70
65 ～ 70	37, 776	1. 05	37, 731	1. 05	30, 632	7, 099	－	45
70 ～ 75	34, 398	0. 96	34, 351	0. 96	28, 675	5, 676	－	47
小 計	283, 183	7. 87	282, 722	7. 86	224, 034	58, 688	－	461
75 ～ 80	23, 403	0. 65	23, 372	0. 65	19, 568	3, 804	－	31
80 ～ 85	22, 755	0. 63	22, 738	0. 63	19, 357	3, 381	－	17
85 ～ 90	15, 954	0. 44	15, 944	0. 44	13, 577	2, 367	－	10
90 ～ 95	14, 942	0. 42	14, 931	0. 42	12, 987	1, 944	－	11
95 ～ 100	10, 370	0. 29	10, 359	0. 29	9, 157	1, 202	－	11
小 計	87, 424	2. 43	87, 344	2. 43	74, 646	12, 698	－	80
100 ～ 105	18, 012	0. 50	18, 001	0. 50	15, 396	2, 605	－	11
105 ～ 110	7, 743	0. 22	7, 734	0. 22	6, 974	760	－	9
110 ～ 115	7, 215	0. 20	7, 197	0. 20	6, 506	691	－	18
115 ～ 120	5, 227	0. 15	5, 213	0. 14	4, 743	470	－	14
120 ～ 125	6, 509	0. 18	6, 502	0. 18	5, 813	689	－	7
小 計	44, 706	1. 24	44, 647	1. 24	39, 432	5, 215	－	59
125 ～ 130	4, 329	0. 12	4, 316	0. 12	3, 937	379	－	13
130 ～ 135	4, 459	0. 12	4, 454	0. 12	4, 044	410	－	5
135 ～ 140	3, 352	0. 09	3, 345	0. 09	3, 033	312	－	7
140 ～ 145	3, 472	0. 10	3, 448	0. 10	3, 114	334	－	24
145 ～ 150	2, 216	0. 06	2, 213	0. 06	2, 015	198	－	3
小 計	17, 828	0. 50	17, 776	0. 49	16, 143	1, 633	－	52
150 ～	37, 308	1. 04	37, 232	1. 04	33, 145	4, 087	－	76

第3表(続) 厚生年金保険(第1号) 標準賞与額別被保険者数(短時間労働者)

標準賞与額別被保険者数					
標準賞与額	合 計		男 子	女 子	
		割合(%)			
総 計		31, 287	100. 00	6, 811	24, 476
万円以上 万円未満					
0. 1 ～ 5		26, 723	85. 41	4, 998	21, 725
5 ～ 10		1, 756	5. 61	531	1, 225
10 ～ 15		1, 052	3. 36	498	554
15 ～ 20		847	2. 71	331	516
20 ～ 25		419	1. 34	193	226
小 計		30, 797	98. 43	6, 551	24, 246
25 ～ 30		108	0. 35	56	52
30 ～ 35		110	0. 35	50	60
35 ～ 40		6	0. 02	16	△ 10
40 ～ 45		25	0. 08	15	10
45 ～ 50		23	0. 07	13	10
小 計		272	0. 87	150	122
50 ～ 55		23	0. 07	9	14
55 ～ 60		23	0. 07	8	15
60 ～ 65		24	0. 08	13	11
65 ～ 70		32	0. 10	18	14
70 ～ 75		20	0. 06	8	12
小 計		122	0. 39	56	66
75 ～ 80		2	0. 01	2	—
80 ～ 85		11	0. 04	8	3
85 ～ 90		28	0. 09	13	15
90 ～ 95		17	0. 05	7	10
95 ～ 100		13	0. 04	6	7
小 計		71	0. 23	36	35
100 ～ 105		20	0. 06	13	7
105 ～ 110		—	—	—	—
110 ～ 115		—	—	—	—
115 ～ 120		—	—	—	—
120 ～ 125		—	—	—	—
小 計		20	0. 06	13	7
125 ～ 130		—	—	—	—
130 ～ 135		—	—	—	—
135 ～ 140		—	—	—	—
140 ～ 145		—	—	—	—
145 ～ 150		—	—	—	—
小 計		—	—	—	—
150 ～		5	0. 02	5	—

第4表 厚生年金保険（第1号） 都道府県別年金受給権者状況（厚生年金保険計）
（月末現在）

都道府県別	合 計			老 齢 年 金			通 算 老 齢 年 金 ・25 年 未 満			障 害 年 金			遺 族 年 金			通算遺族年金	
	件数	年金額	(別掲)基礎年金額	件数	年金額	(別掲)基礎年金額	件数	年金額	(別掲)基礎年金額	件数	年金額	(別掲)基礎年金額	件数	年金額	(別掲)基礎年金額	件数	年金額
	千円	千円	千円	千円	千円	千円	千円	千円	千円	千円	千円	千円	千円	千円	千円	千円	千円
平成 31 年 3月	37,346,705	26,703,464,325	18,144,880,283	16,087,287	18,012,470,016	9,740,311,289	14,723,426	2,585,438,012	8,015,097,333	629,002	461,683,969	272,328,452	5,877,875	5,636,090,487	117,143,208	29,115	7,781,840
4月	37,337,997	26,711,066,855	18,184,570,044	16,103,510	18,017,992,865	9,771,816,051	14,705,967	2,582,544,724	8,038,897,792	630,145	462,538,163	272,593,731	5,869,534	5,640,272,529	101,262,470	28,841	7,718,575
令和 元 年 5月	37,350,804	26,714,385,010	18,223,932,351	16,113,893	18,017,583,973	9,793,494,917	14,700,195	2,581,995,429	8,054,616,090	631,291	462,905,097	273,624,172	5,876,856	5,644,250,543	102,197,172	28,569	7,649,968
6月	37,349,178	26,685,337,450	18,241,895,639	16,106,628	17,986,668,160	9,802,949,816	14,699,291	2,580,575,162	8,061,095,041	632,061	463,024,627	274,363,206	5,882,934	5,647,500,718	103,487,576	28,264	7,568,783
7月	37,353,187	26,665,964,583	18,269,776,285	16,100,417	17,962,154,397	9,817,411,018	14,700,485	2,580,284,050	8,072,201,143	633,415	463,634,575	275,399,665	5,890,890	5,652,393,496	104,764,458	27,980	7,498,065
8月	37,366,750	26,646,235,964	18,310,926,258	16,091,594	17,934,121,649	9,837,454,496	14,710,882	2,581,536,811	8,090,587,581	635,433	464,585,153	276,789,430	5,901,139	5,658,563,237	106,094,751	27,702	7,429,114
北 海 道	1,728,385	1,053,783,750	810,946,407	653,720	664,934,990	385,720,012	760,537	122,867,324	408,810,110	30,826	21,587,652	12,179,969	281,819	244,055,161	4,236,316	1,483	338,623
青 森 県	415,621	204,650,941	193,879,005	147,634	126,688,744	86,034,835	194,204	28,338,614	103,431,324	6,801	4,388,194	3,201,631	66,601	45,154,248	1,211,215	381	81,141
岩 手 県	416,951	235,871,197	205,707,509	175,284	154,378,484	105,913,057	165,646	26,090,784	95,266,469	7,351	4,844,804	3,069,734	68,357	50,486,566	1,458,249	313	70,559
宮 城 県	660,125	438,583,601	323,546,705	287,834	299,244,872	173,590,081	258,837	43,288,827	143,017,299	10,912	7,844,636	4,691,128	102,096	88,096,452	2,248,198	446	108,814
秋 田 県	370,776	202,154,324	178,551,371	153,948	131,375,274	91,105,450	148,362	22,633,008	84,071,294	5,904	3,920,359	2,403,582	62,194	44,149,295	971,045	368	76,388
山 形 県	374,489	219,279,153	189,236,615	175,447	151,008,418	105,843,698	135,369	21,764,139	79,606,213	6,630	4,335,688	2,810,902	56,749	42,101,155	975,801	294	69,752
福 島 県	607,563	380,621,734	296,912,593	278,987	259,169,766	166,376,848	224,216	37,805,115	124,094,035	10,873	7,407,184	4,509,024	93,096	76,150,175	1,932,687	391	89,493
茨 城 県	813,433	571,280,780	406,325,765	354,357	398,110,369	217,765,821	328,119	55,559,645	182,939,321	12,042	8,896,790	5,733,172	118,511	108,603,607	2,533,452	404	110,369
栃 木 県	570,760	391,701,265	281,698,614	252,789	271,657,521	153,783,064	224,468	38,937,404	122,099,634	8,685	6,297,833	3,942,520	84,486	74,726,764	1,873,396	332	81,743
群 馬 県	603,471	403,551,779	306,817,048	260,277	276,053,191	161,461,395	244,573	43,164,987	138,950,961	9,708	6,951,466	4,625,018	88,508	77,289,549	1,779,674	405	92,586
埼 玉 県	2,002,562	1,534,258,472	1,000,038,707	854,855	1,053,683,980	531,731,748	817,485	148,942,235	448,874,453	28,714	22,323,349	13,508,935	300,435	308,983,309	5,923,571	1,073	325,599
千 葉 県	1,719,624	1,360,429,684	863,195,803	735,861	939,324,378	460,910,382	694,909	123,379,376	385,182,191	26,419	20,453,046	12,121,636	261,493	276,997,962	4,981,594	942	274,922
東 京 都	3,158,064	2,509,501,971	1,515,101,795	1,298,611	1,659,601,972	786,856,538	1,296,811	259,606,799	695,840,534	50,751	39,430,227	23,080,104	509,223	550,016,687	9,324,619	2,668	846,286
新 潟 県	2,426,414	2,064,027,934	1,197,615,136	1,047,894	1,405,786,066	655,050,884	946,667	173,959,375	518,520,882	38,448	30,380,967	17,182,059	392,035	453,464,787	6,861,311	1,370	436,740
神 奈 川 県	789,228	521,456,671	400,009,260	379,847	358,423,309	233,078,931	270,474	46,565,332	159,458,778	13,662	9,433,127	5,206,138	124,658	106,898,000	2,265,412	587	136,904
富 山 県	386,272	285,440,495	198,454,400	196,564	198,121,330	123,251,783	117,944	21,125,176	71,471,266	6,437	4,598,832	2,677,716	64,972	61,508,341	1,053,635	355	86,816
石 川 県	376,404	257,951,593	191,617,495	176,289	175,154,266	108,589,687	134,390	25,091,060	79,051,519	6,931	4,832,610	2,991,275	58,413	52,676,502	985,014	381	97,054
福 井 県	267,079	189,320,333	135,803,965	137,747	134,148,503	84,004,984	83,753	16,025,944	49,236,740	4,923	3,461,532	1,818,114	40,458	35,635,513	744,126	198	48,481
山 梨 県	250,399	157,215,634	124,956,874	103,427	106,126,433	63,020,715	106,610	19,387,882	59,336,407	3,792	2,676,792	1,815,736	36,401	28,983,224	784,018	169	41,303
長 野 県	728,701	499,264,561	377,664,518	342,721	345,394,158	213,435,214	265,059	50,206,571	156,390,993	13,127	9,061,056	5,917,530	107,278	94,486,706	1,920,781	516	116,070
岐 阜 県	647,396	449,514,792	326,255,350	280,355	302,562,893	175,683,103	251,086	44,929,369	144,395,837	10,635	7,823,276	4,316,863	104,819	94,065,856	1,859,547	501	133,397
静 岡 県	1,212,573	900,025,254	614,694,348	566,571	622,726,885	353,182,859	439,056	80,901,772	249,928,962	20,276	14,943,590	8,256,283	185,805	181,214,908	3,326,244	865	238,099
愛 知 県	2,040,111	1,593,326,508	1,016,337,155	906,666	1,092,097,134	570,467,258	767,672	136,848,421	423,714,069	35,610	27,043,949	15,844,167	328,815	336,955,127	6,311,661	1,348	381,876
重 慶 県	569,739	412,652,201	288,461,412	257,964	284,068,923	160,250,326	211,459	36,774,092	121,415,191	9,887	7,190,540	4,294,424	90,037	84,518,734	1,501,471	392	99,911
滋 賀 県	415,760	312,819,610	211,149,961	190,991	217,595,893	119,147,865	153,048	27,493,313	87,731,819	7,128	5,374,608	2,969,030	64,263	62,275,078	1,301,246	330	80,718
京 都 府	758,294	546,479,653	368,185,252	319,153	364,354,635	194,051,265	306,557	55,925,212	167,185,767	12,881	9,644,254	5,084,961	119,027	116,365,975	1,863,259	676	189,576
大 阪 府	2,463,037	1,846,737,751	1,164,365,758	1,013,699	1,211,717,294	616,970,048	996,396	180,815,645	521,440,917	44,358	33,656,433	19,261,602	406,782	419,984,164	6,693,191	1,802	564,215
兵 庫 県	1,678,585	1,305,002,816	810,819,728	714,608	869,765,719	440,190,358	652,272	112,758,099	353,905,496	27,012	21,027,032	12,145,723	283,451	301,105,446	4,578,151	1,242	346,520
和 歌 山 県	410,915	312,987,943	202,437,968	169,521	213,553,029	105,844,397	168,771	27,878,271	92,746,572	6,227	4,811,222	2,818,512	66,078	66,655,645	1,028,487	318	89,775
歌 山 県	300,583	196,683,579	140,163,798	117,394	126,992,070	70,118,773	125,814	20,252,514	67,169,020	5,103	3,801,796	2,062,553	51,958	45,557,111	813,453	314	80,089
鳥 取 県	199,852	125,245,811	99,079,761	95,038	85,403,727	57,048,163	69,653	12,049,476	40,082,881	3,358	2,231,989	1,445,429	31,637	25,520,656	503,288	166	39,963
島 根 県	257,018	160,925,638	130,142,762	122,266	108,949,651	75,032,314	88,218	15,340,267	52,620,787	4,664	3,139,527	1,873,030	41,602	33,435,668	616,631	268	60,525
岡 山 県	638,851	457,618,270	322,395,689	304,070	316,241,872	187,992,899	221,530	37,960,212	127,807,377	11,377	8,189,830	4,950,703	101,377	95,106,732	1,644,711	497	119,624
広 島 県	925,522	684,991,927	458,357,046	422,039	463,632,320	261,088,391	332,595	57,292,640	188,107,115	17,006	12,494,962	6,776,335	153,077	151,360,440	2,385,205	805	211,566
山 口 県	518,768	372,461,768	254,796,777	229,215	246,421,169	141,668,569	189,343	30,300,999	108,607,095	8,117	5,947,986	3,368,179	91,601	89,662,730	1,152,934	492	128,884
徳 島 県	250,103	152,783,767	120,412,743	113,812	104,874,519	66,182,401	94,914	15,529,248	51,695,839	4,480	3,021,818	1,987,110	36,687	29,310,640	547,393	210	47,542
香 川 県	330,057	232,131,617	170,234,233	157,325	170,512,846	96,628,430	120,593	20,732,051	70,263,075	5,658	4,104,404	2,509,802	52,210	46,748,018	832,926	271	64,298
愛 媛 県	474,806	297,259,602	230,543,523	197,719	195,600,325	118,953,802	192,868	30,680,158	106,273,060	9,044	6,209,860	4,094,243	74,791	64,675,227	1,222,418	384	94,032
高 知 県	249,109	146,252,862	118,556,542	105,352	97,070,370	61,156,118	102,450	16,923,015	55,094,507	4,390	2,964,303	1,738,706	36,697	29,240,198	567,211	220	54,975
福 岡 県	1,508,609	1,043,769,097	707,175,813	646,266	687,705,251	384,207,554	586,904	96,996,704	306,003,436	29,120	20,673,109	12,732,702	245,066	238,049,712	4,232,121	1,253	344,321
佐 賀 県	259,225	154,958,146	128,238,850	113,371	102,631,808	68,148,256	99,724	16,200,564	57								

第4表(続) 厚生年金保険(第1号) 都道府県別年金受給権者状況(厚生年金保険計)
(新規裁定)

都道府県別	合 計			老 齢 年 金			通 算 老 齢 年 金 ・25 年 未 満			障 害 年 金			遺 族 年 金			通算遺族年金	
	件数	年金額	(別掲)基礎年金額	件数	年金額	(別掲)基礎年金額	件数	年金額	(別掲)基礎年金額	件数	年金額	(別掲)基礎年金額	件数	年金額	(別掲)基礎年金額	件数	年金額
	千円	千円	千円	千円	千円	千円	千円	千円	千円	千円	千円	千円	千円	千円	千円	千円	千円
平成 31 年 3月	100,813	78,045,459	9,959,055	41,531	41,387,633	2,542,343	24,374	4,728,803	4,438,572	3,497	2,468,388	1,599,752	31,410	29,460,606	1,378,387	1	*
4月	96,543	74,074,740	9,317,778	39,986	39,792,229	2,587,633	24,046	4,755,495	4,284,061	3,133	2,246,934	1,399,637	29,377	27,280,026	1,046,448	1	*
令和 元 年 5月	97,122	63,458,889	9,648,986	31,643	29,589,981	2,674,776	34,759	5,968,212	4,599,092	2,982	2,093,812	1,366,868	27,738	25,806,885	1,008,250	-	-
6月	108,236	60,966,243	10,182,531	26,593	21,408,089	2,817,095	46,576	7,361,609	4,644,151	2,983	2,106,536	1,386,947	32,084	30,090,009	1,334,338	-	-
7月	95,996	53,107,653	9,591,520	21,453	17,550,832	2,493,825	42,565	6,722,189	4,254,197	3,264	2,329,035	1,549,579	28,714	26,505,596	1,293,919	-	-
8月	115,484	62,273,881	11,711,827	24,568	20,490,656	3,102,910	53,955	8,525,870	5,276,073	4,095	2,871,496	1,937,620	32,866	30,385,860	1,395,224	-	-
北 海 道	5,551	2,590,549	587,688	1,024	807,763	152,156	2,810	401,298	311,791	172	113,989	81,677	1,545	1,267,498	42,064	-	-
青 森 県	1,519	566,151	171,730	328	227,206	38,171	807	104,005	90,980	49	29,848	30,267	335	205,092	12,311	-	-
岩 手 県	1,357	606,746	139,315	340	226,821	27,504	547	77,910	55,913	52	31,990	19,648	418	270,024	36,251	-	-
宮 城 県	2,252	1,116,871	232,251	563	442,424	65,528	1,035	153,359	115,728	67	44,583	32,805	587	476,505	18,189	-	-
秋 田 県	1,196	538,059	122,229	316	206,218	30,194	496	69,439	59,386	44	31,758	18,391	340	230,644	14,257	-	-
山 形 県	1,186	550,514	132,495	374	238,470	37,719	464	73,576	66,114	39	21,337	19,396	309	217,132	9,266	-	-
福 島 県	2,072	1,059,290	210,238	625	454,836	70,778	821	131,002	87,629	64	44,911	28,619	562	428,541	23,212	-	-
茨 城 県	2,654	1,371,632	302,332	555	472,785	80,802	1,298	205,391	151,329	72	47,031	37,424	729	646,425	32,777	-	-
栃 木 県	1,845	950,188	192,205	368	297,477	40,453	913	147,632	87,413	77	58,028	34,950	487	447,050	29,390	-	-
群 馬 県	1,685	871,620	172,559	327	251,230	35,644	771	116,816	89,073	55	38,867	28,904	532	464,707	18,938	-	-
埼 玉 県	6,067	3,480,185	613,710	1,092	1,050,105	152,803	2,971	497,450	256,109	202	151,820	112,965	1,802	1,780,811	91,834	-	-
千 葉 県	5,393	3,323,710	592,125	1,066	1,034,868	167,278	2,481	415,684	271,102	208	149,136	89,580	1,638	1,724,022	64,165	-	-
東 京 都	10,273	6,244,815	1,185,827	2,187	2,198,536	333,933	4,919	939,576	507,749	419	308,024	200,871	2,748	2,798,679	143,275	-	-
新 潟 県	7,498	4,772,282	784,763	1,374	1,389,348	208,405	3,571	619,604	337,023	315	234,673	153,047	2,238	2,528,657	86,289	-	-
新潟 県	2,486	1,331,696	224,822	749	528,194	73,526	897	137,263	90,018	87	55,063	30,211	753	611,176	31,068	-	-
富 山 県	1,041	659,667	83,973	319	247,032	23,405	341	52,461	34,698	37	27,253	14,039	344	332,920	11,831	-	-
石 川 県	1,131	600,616	97,595	319	232,059	25,005	449	67,736	38,124	37	25,707	17,280	326	275,115	17,185	-	-
福 山 県	799	442,530	76,119	241	171,296	19,836	290	48,964	22,642	43	30,849	22,741	225	191,420	10,901	-	-
山 梨 県	769	361,169	81,802	150	119,207	23,733	380	57,026	35,346	36	26,707	14,355	203	158,230	8,368	-	-
山 梨 県	1,947	1,032,445	187,367	444	345,965	48,974	840	143,496	72,337	61	39,658	27,165	602	503,326	38,891	-	-
岐 阜 県	1,842	994,619	143,758	345	280,233	34,076	848	132,618	67,691	60	40,077	19,591	589	541,690	22,400	-	-
静 岡 県	3,597	1,994,109	341,462	790	628,595	89,249	1,585	248,712	147,621	123	91,076	59,161	1,099	1,025,725	45,431	-	-
愛 知 県	6,361	3,677,549	609,052	1,162	1,094,670	156,570	3,002	461,912	250,907	235	171,001	109,901	1,962	1,949,965	91,675	-	-
滋 賀 県	1,677	884,115	140,688	330	286,178	30,819	811	125,945	72,824	47	34,271	21,346	489	437,720	15,699	-	-
滋 賀 県	1,254	690,186	125,639	260	216,087	26,249	580	88,098	51,983	43	35,892	19,065	371	350,109	28,342	-	-
京 都 府	2,053	1,100,375	230,142	443	372,170	69,065	947	150,001	96,272	79	49,330	35,565	584	528,875	29,240	-	-
大 阪 府	7,487	4,217,659	801,355	1,422	1,294,504	214,455	3,649	598,423	358,044	298	205,296	139,758	2,118	2,119,436	89,099	-	-
兵 庫 県	5,066	2,891,872	469,585	962	856,467	124,925	2,468	374,359	226,693	159	114,717	75,155	1,477	1,546,328	42,812	-	-
和 歌 山 県	1,206	661,994	122,407	210	183,547	40,829	588	84,824	49,541	43	28,593	22,888	365	365,029	9,148	-	-
和 歌 山 県	894	448,746	89,675	151	114,628	23,426	441	58,801	41,245	37	27,188	14,851	265	248,130	10,153	-	-
鳥 取 県	568	272,094	46,637	154	99,469	11,181	221	33,847	19,707	20	14,661	11,955	173	124,116	3,794	-	-
島 根 県	712	370,039	59,789	216	149,844	16,944	240	38,533	22,946	26	15,096	7,919	230	166,566	11,980	-	-
岡 山 県	1,820	1,016,984	152,106	412	320,711	40,615	769	119,872	59,858	55	39,462	29,308	584	536,940	22,326	-	-
広 島 県	2,679	1,401,920	216,202	574	445,312	67,835	1,255	195,284	87,012	74	47,689	36,853	776	713,634	24,502	-	-
山 口 県	1,381	727,774	107,139	261	198,690	26,301	635	84,149	56,120	29	20,962	13,262	456	423,972	11,457	-	-
徳 島 県	755	342,936	68,139	198	145,187	14,708	335	43,995	31,548	25	18,412	13,516	197	135,341	8,368	-	-
香 川 県	993	555,565	93,878	245	189,757	25,247	407	61,261	33,071	34	22,976	19,861	307	281,571	15,699	-	-
愛 媛 県	1,412	673,625	142,793	289	208,290	33,928	671	94,031	56,147	61	44,961	34,229	391	326,343	18,489	-	-
高 知 県	707	322,624	73,424	172	121,068	20,925	337	49,067	36,421	26	16,004	11,429	172	136,485	4,649	-	-
高 知 県	4,868	2,566,890	498,026	1,071	877,570	145,525	2,345	350,759	224,540	169	113,431	72,164	1,283	1,225,129	55,797	-	-
佐 賀 県	803	359,834	85,365	211	126,054	23,135	356	49,282	40,544	30	17,868	15,103	206	166,629	6,583	-	-
長 崎 県	1,454	658,741	137,022	338	259,171	33,863	737	108,571	75,279	36	22,601	15,300	343	268,397	12,579	-	-
熊 本 県	1,730	713,176	182,503	434	280,631	40,335	841	114,342	97,702	56	37,495	26,789	399	280,707	17,677	-	-
大 宮 市	1,115	525,141	112,465	256	187,552	26,452	532	76,297	49,521	42	30,488	24,779	285	230,805	11,713	-	-
大 宮 市	1,152	473,562	111,092	262	172,097	24,204	569	78,525	59,204	36	22,607	18,312	285	200,332	9,373	-	-
鹿 児 島 県	1,626	686,526	155,785	352	230,635	43,133	780	116,174	69,998	57	41,949	30,417	437	297,768	12,237	-	-
沖 縄 県	1,347	478,685	183,241	252	168,353	38,932	774	101,405	101,760	59	36,159	24,809	262	172,768	17,740	-	-
そ の 他	204	95,810	21,311	35	41,341	4,140	131	27,092	11,368	-	-	-	38	27,376	5,803	-	-

注1. 厚生年金保険(第1号)の受給権者とは、厚生年金保険受給権者全体から、共済組合等の組合員等たる厚生年金保険の被保険者期間(平成27年9月以前の共済組合等の組合員等の期間を含む)のみの者を除き、さらに、障害厚生年金受給権者及び短期要件分の遺族厚生年金受給権者について、それぞれ初診日又は死亡日に共済組合等の組合員等であった者を除いた者をいう。

注2. 厚生年金保険(第1号)受給権者の年金額は、老齢給付及び遺族年金(長期要件)については、平成27年9月以前の厚生年金保険被保険者期間及び平成27年10月以降の第1号厚生年金被保険者期間に係る年金額であり、平成27年10月以降に受給権が発生した障害年金及び遺族年金(短期要件)については、共済組合等の組合員等たる厚生年金保険の被保険者期間(平成27年9月以前の共済組合等の組合員等の期間を含む)を含めて算出した年金額である。

第4表(続) 厚生年金保険(第1号) 都道府県別年金受給権者状況(厚生年金保険計)
(失 権)

都道府県別	合 計			老 齢 年 金			通 算 老 齢 年 金 ・25 年 未 満			障 害 年 金			遺 族 年 金			通算遺族年金	
	件数	年金額	(別掲)基礎年金額	件数	年金額	(別掲)基礎年金額	件数	年金額	(別掲)基礎年金額	件数	年金額	(別掲)基礎年金額	件数	年金額	(別掲)基礎年金額	件数	年金額
	千円	千円	千円	千円	千円	千円	千円	千円	千円	千円	千円	千円	千円	千円	千円	千円	千円
平成 31 年 3月	101,405	89,218,718	42,244,733	41,164	55,966,103	23,521,376	34,112	8,015,979	17,462,235	2,242	1,899,721	1,062,733	23,594	23,262,969	198,389	293	73,946
4月	112,615	91,581,990	50,294,810	39,508	53,553,015	22,506,385	32,698	7,611,278	16,512,923	2,065	1,804,819	951,681	38,067	28,541,513	10,323,821	277	71,364
令和 元 年 5月	87,032	76,732,616	36,246,992	35,264	47,820,122	20,288,649	28,918	6,711,179	14,847,548	1,901	1,656,529	873,205	20,675	20,475,844	237,589	274	68,942
6月	111,629	98,036,157	46,635,236	45,371	61,410,777	26,112,002	37,431	8,711,764	19,238,749	2,285	1,956,162	1,064,809	26,235	25,875,882	219,675	307	81,572
7月	90,345	78,137,710	37,802,742	36,339	48,795,024	20,933,072	30,707	7,029,072	15,691,844	1,978	1,685,906	933,285	21,035	20,556,687	244,542	286	71,021
8月	98,200	86,770,563	41,271,983	40,404	54,762,115	23,344,449	32,502	7,449,493	16,731,110	2,141	1,861,502	981,539	22,874	22,627,969	214,884	279	69,484
北 海 道	4,681	3,671,900	1,864,063	1,690	2,172,557	914,295	1,812	391,369	888,674	105	83,684	50,621	1,056	1,019,893	10,473	18	4,395
青 森 県	1,077	653,987	452,849	367	394,841	211,259	440	71,133	228,141	18	13,838	8,775	250	173,805	4,673	2	*
岩 手 県	1,038	714,052	447,328	377	443,096	224,242	397	79,179	224,242	17	12,317	6,045	245	179,182	1,809	2	*
宮 城 県	1,611	1,306,288	679,551	636	826,050	368,906	560	125,113	293,210	30	24,359	13,457	383	330,166	3,978	2	*
伊 豆 群 島	997	666,088	413,413	340	402,025	191,240	391	71,862	209,684	24	18,309	11,702	239	173,274	787	3	617
山 形 県	1,113	687,455	476,577	368	393,931	207,840	448	89,309	255,054	26	19,292	12,149	267	184,282	1,534	4	641
福 島 県	1,656	1,271,480	668,304	664	782,540	365,209	552	109,231	284,970	41	29,235	14,820	398	350,151	3,305	1	*
茨 城 県	1,995	1,717,907	874,731	837	1,107,468	496,783	675	151,044	346,903	51	46,093	26,160	426	411,984	4,885	6	1,318
栃 木 県	1,414	1,150,522	599,513	577	721,902	346,147	462	102,753	237,313	28	25,828	14,592	343	299,154	1,461	4	887
群 馬 県	1,646	1,298,960	739,571	671	826,467	406,104	563	121,284	306,829	41	33,368	23,596	367	316,828	3,042	4	1,014
埼 玉 県	4,694	4,526,036	2,116,114	2,100	3,004,336	1,297,633	1,480	349,004	765,883	95	92,216	40,781	1,013	1,079,131	11,818	6	1,350
千 葉 県	4,162	4,148,019	1,866,757	1,867	2,731,340	1,134,833	1,286	310,994	679,169	77	82,747	42,597	920	1,020,310	10,158	12	2,628
東 京 都	8,394	8,561,021	3,488,847	3,443	5,401,373	1,998,811	2,764	721,221	1,415,265	136	129,027	63,979	2,024	2,301,186	10,791	27	8,214
神 奈 川 県	6,283	6,869,093	2,696,495	2,797	4,496,164	1,665,538	1,864	451,780	955,823	131	124,126	63,062	1,475	1,792,881	12,072	16	4,142
新 潟 県	2,190	1,717,067	917,598	869	1,048,665	508,030	702	146,464	373,506	59	50,118	29,867	555	470,653	6,195	5	1,167
富 山 県	1,132	1,007,057	484,256	495	629,834	290,239	346	79,777	183,337	23	19,089	8,579	264	277,412	2,101	4	946
石 川 県	946	777,270	414,369	399	497,871	221,963	331	85,874	182,710	19	17,946	8,971	195	175,022	725	2	*
福 井 県	733	594,728	304,015	330	382,431	178,345	225	54,787	119,401	12	7,710	5,265	166	149,799	1,005	—	—
山 梨 県	611	441,955	255,548	225	272,834	126,310	253	60,717	123,849	8	6,562	4,095	124	101,757	1,294	1	*
長 野 県	1,871	1,497,344	804,255	777	937,687	442,037	638	154,648	339,518	43	35,734	20,337	404	366,964	2,364	9	2,311
岐 阜 県	1,824	1,537,798	798,632	779	1,000,914	459,869	590	135,211	316,270	45	36,296	17,190	402	363,631	5,304	8	1,746
静 岡 県	3,268	2,958,713	1,368,052	1,446	1,908,675	827,099	976	233,787	498,739	71	57,144	31,723	768	577,085	10,492	7	2,021
愛 知 県	5,412	5,183,283	2,373,884	2,409	3,418,796	1,417,404	1,657	399,720	884,885	120	109,238	55,135	1,207	1,251,338	16,460	19	4,192
重 慶 県	1,501	1,216,101	665,276	621	785,089	373,449	507	113,573	269,967	39	31,231	18,194	333	286,140	3,665	1	*
滋 賀 県	1,191	1,076,613	498,349	488	668,058	284,615	374	94,983	202,117	27	22,455	10,336	298	289,962	1,281	4	1,155
京 都 府	1,962	1,749,447	812,618	779	1,084,514	438,883	677	167,094	352,034	47	41,903	16,965	450	453,668	4,735	9	2,268
大 阪 府	6,711	6,145,232	2,793,470	2,758	3,807,235	1,613,408	2,219	541,614	1,090,444	175	156,749	72,887	1,542	1,635,701	16,731	17	3,933
兵 庫 県	4,253	4,186,176	1,779,768	1,797	2,617,480	1,061,497	1,304	292,235	669,741	75	66,532	40,886	1,062	1,205,867	7,644	15	4,063
和 歌 山 県	1,037	1,036,206	417,628	441	665,222	255,520	322	75,036	155,088	20	20,330	5,851	250	274,588	1,168	4	1,029
鳥 取 県	812	675,662	328,875	317	433,820	187,358	277	58,734	134,237	19	17,662	5,715	198	165,306	1,565	1	*
島 根 県	589	416,256	222,943	206	231,191	115,543	212	47,684	104,669	11	9,217	2,730	159	128,029	—	1	*
山 梨 県	794	586,866	330,581	323	374,461	184,296	270	60,794	138,632	18	16,140	7,653	180	134,615	—	3	856
岡 山 県	1,697	1,517,756	713,571	764	988,428	421,862	503	119,513	268,558	54	45,543	22,426	370	363,054	725	6	1,218
広 島 県	2,412	2,249,596	1,003,040	1,078	1,473,947	610,873	717	172,483	372,571	40	35,788	15,597	569	565,342	3,998	8	2,036
山 口 県	1,479	1,321,134	602,926	614	791,604	355,628	429	89,117	232,932	21	18,752	8,386	406	419,232	5,980	9	2,429
徳 島 県	706	546,376	286,041	284	328,937	154,542	236	47,128	120,782	20	20,569	8,384	163	149,113	2,333	3	629
香 川 県	912	721,772	378,148	372	457,952	200,846	309	61,916	163,599	26	19,986	12,900	205	181,918	804	—	—
愛 媛 県	1,290	1,028,766	523,504	523	646,456	279,270	447	96,379	230,367	30	26,228	11,311	288	259,348	2,556	2	*
高 松 県	695	480,863	275,595	251	281,863	131,210	273	58,880	130,406	25	20,567	10,920	145	119,441	3,060	1	*
福 岡 県	4,303	3,873,682	1,642,308	1,751	2,330,156	958,476	1,326	297,252	624,711	100	84,960	49,981	1,117	1,158,561	9,140	9	2,752
佐 賀 県	677	502,354	269,427	277	310,790	152,445	222	47,414	108,795	22	18,151	8,187	156	126,000	—	—	—
長 崎 県	1,154	922,474	423,338	426	533,892	221,212	388	77,010	188,371	29	26,322	9,810	307	283,985	3,945	4	1,265
熊 本 県	1,266	904,720	534,099	465	554,007	260,759	479	102,669	255,980	30	21,374	13,845	288	225,431	3,515	4	1,239
大 宮 市	983	728,058	398,718	388	457,496	213,766	332	68,731	171,196	16	11,070	12,344	241	189,484	1,412	6	1,276
宮 崎 県	888	588,612	361,505	299	341,275	162,089	368	73,300	188,419	19	13,719	6,825	197	158,724	4,172	5	1,594
鹿 児 島 県	1,491	935,689	627,914	504	547,684	283,625	600	120,929	316,270	40	29,674	23,625	342	236,275	4,393	5	1,127
那 覇 市	580	346,464	255,297	188	210,418	109,964	264	58,486	129,256	18	12,305	12,285	110	65,254	3,793	—	—
そ の 他	69	55,665	22,323	27	38,345	13,179	35	10,277	7,603	—	—	—	7	7,043	1,542	—	—

注1. 厚生年金保険(第1号)の受給権者とは、厚生年金保険受給権者全体から、共済組合等の組合員等たる厚生年金保険の被保険者期間(平成27年9月以前の共済組合等の組合員等の期間を含む)のみの者を除き、さらに、障害厚生年金受給権者及び短期要件分の遺族厚生年金受給権者について、それぞれ初診日又は死亡日に共済組合等の組合員等であった者を除いた者をいう。

2. 厚生年金保険(第1号)受給権者の年金額は、老齢給付及び遺族年金(長期要件)については、平成27年9月以前の厚生年金保険被保険者期間及び平成27年10月以降の第1号厚生年金被保険者期間に係る年金額であり、平成27年10月以降に受給権が発生した障害年金及び遺族年金(短期要件)については、共済組合等の組合員等たる厚生年金保険の被保険者期間(平成27年9月以前の共済組合等の組合員等の期間を含む)を含めて算出した年金額である。

第4表(続) 厚生年金保険(第1号) 都道府県別年金受給権者状況(厚生年金保険計(旧共済組合を除く))
(月末現在)

都道府県別		合 計			老 齢 年 金			通 算 老 齢 年 金 ・ 25 年 未 満			障 害 年 金			遺 族 年 金			通算遺族年金	
		件数	年金額	(別掲)基礎年金額	件数	年金額	(別掲)基礎年金額	件数	年金額	(別掲)基礎年金額	件数	年金額	(別掲)基礎年金額	件数	年金額	(別掲)基礎年金額	件数	年金額
		千円	千円	千円	千円	千円	千円	千円	千円	千円	千円	千円	千円	千円	千円	千円	千円	千円
平成 31 年 3月		36,941,080	26,228,461,448	17,981,698,824	15,852,858	17,659,754,761	9,629,540,552	14,647,065	2,568,058,324	7,964,377,173	624,016	457,253,616	270,649,710	5,788,639	5,535,759,263	117,131,389	28,502	7,635,484
4月		36,934,975	26,239,576,740	18,021,900,883	15,870,649	17,667,990,783	9,661,380,306	14,629,987	2,565,259,925	7,988,340,055	625,189	458,139,272	270,922,070	5,780,920	5,540,614,171	101,258,452	28,230	7,572,589
令和 元 年 5月		36,949,984	26,246,241,760	18,061,850,960	15,882,383	17,670,158,328	9,683,463,779	14,624,523	2,564,803,287	8,004,237,616	626,351	458,525,555	271,956,411	5,788,762	5,545,248,838	102,193,154	27,965	7,505,752
6月		36,951,301	26,221,663,715	18,080,604,531	15,876,953	17,642,769,229	9,693,453,098	14,624,043	2,563,510,880	8,010,963,069	627,152	458,682,044	272,704,807	5,795,487	5,549,275,974	103,483,557	27,666	7,425,588
7月		36,957,542	26,205,721,695	18,109,069,187	15,872,117	17,620,914,095	9,708,307,261	14,625,559	2,563,326,723	8,022,256,097	628,522	459,308,202	273,745,391	5,803,960	5,554,817,596	104,760,439	27,384	7,355,078
8月		36,973,523	26,189,776,740	18,150,835,231	15,864,856	17,595,895,045	9,728,778,291	14,636,279	2,564,685,740	8,040,824,226	630,559	460,278,985	275,141,981	5,814,717	5,561,628,939	106,090,733	27,112	7,288,031
北 海	道	1,699,232	1,018,683,282	799,580,394	637,995	640,383,334	378,043,025	755,126	121,706,030	405,245,706	30,420	21,205,068	12,055,348	274,251	235,058,540	4,236,316	1,440	330,309
青 森	手	409,921	198,872,756	191,672,804	145,081	122,957,394	84,801,106	192,768	28,048,080	102,490,836	6,711	4,325,196	3,169,647	64,989	43,463,379	1,211,215	372	78,708
岩 手	手	408,956	227,194,000	202,515,701	171,134	148,169,439	103,970,175	163,865	25,759,425	94,047,996	7,244	4,477,389	3,039,281	66,412	48,449,693	1,458,249	301	68,053
宮 城	田	650,527	426,775,261	319,867,293	282,212	290,343,286	171,066,643	257,175	42,913,627	141,902,505	10,810	7,756,977	4,649,948	99,896	85,655,775	2,248,198	434	105,596
秋 田		363,722	194,850,667	175,740,994	150,257	126,288,879	89,345,997	146,858	22,325,355	83,056,869	5,808	3,843,894	2,368,087	60,451	42,319,307	970,040	353	73,232
山 形	形	368,661	212,823,247	186,866,016	171,908	146,112,159	104,171,981	134,396	21,558,756	78,937,979	6,545	4,264,736	2,780,254	55,523	40,818,536	975,801	289	69,060
福 島	島	599,019	370,231,938	293,804,566	273,897	351,392,178	164,187,934	222,893	37,512,631	123,212,561	10,775	7,323,323	4,471,384	91,075	73,918,279	1,932,687	379	85,526
茨 城	城	805,632	562,208,427	403,115,096	349,633	291,344,836	215,382,273	326,884	55,244,264	179,494,118	11,948	8,809,818	5,705,254	116,776	106,702,892	2,533,452	391	106,616
栃 木	木	564,833	384,894,413	279,308,678	249,291	266,655,282	152,089,573	223,482	38,689,994	121,438,577	8,599	6,228,290	3,907,132	83,134	73,240,200	1,873,396	327	80,647
群 馬	馬	597,055	396,444,922	304,145,058	256,663	270,760,465	159,761,675	243,181	42,851,775	138,006,774	9,631	6,886,993	4,596,935	87,186	75,856,062	1,779,674	394	89,627
埼 玉	玉	1,991,087	1,518,443,914	995,725,364	847,656	1,041,688,845	528,355,785	816,098	148,599,238	447,980,008	28,581	22,196,588	13,466,000	297,690	305,637,018	5,923,571	1,062	322,225
千 葉	葉	1,707,656	1,344,750,896	858,450,736	728,445	927,487,423	457,247,420	693,331	123,001,948	384,149,847	26,270	20,308,527	12,071,875	258,686	273,682,251	4,981,594	924	270,748
東 京	京	3,145,165	2,489,901,467	1,510,580,868	1,290,419	1,644,768,308	783,212,535	1,295,469	259,233,801	695,005,736	50,620	39,295,351	23,037,978	505,999	545,760,725	9,324,619	2,658	843,283
神 奈 川	川	2,413,552	2,045,395,502	1,192,962,397	1,039,779	1,391,548,129	651,411,793	945,139	173,579,136	517,543,119	38,331	30,270,541	17,146,174	388,952	449,565,627	6,861,311	1,351	432,070
新 潟	潟	777,002	507,357,598	394,971,618	372,765	347,831,444	229,692,095	268,143	46,028,707	157,851,132	13,525	9,322,059	5,162,979	121,999	104,042,682	2,265,412	570	133,305
富 山	山	380,915	279,752,070	196,133,335	193,355	193,766,257	121,707,330	116,852	20,880,912	70,716,691	6,376	4,549,534	2,655,678	63,983	60,469,747	1,053,635	349	85,620
石 川	川	370,707	251,209,581	189,309,997	172,617	170,016,290	106,853,197	133,579	24,902,963	78,492,213	6,874	4,778,100	2,979,573	57,269	51,418,179	985,014	368	94,049
福 井	井	262,809	184,837,778	133,995,553	135,239	130,752,903	82,847,309	82,828	18,605,340	48,605,340	4,865	3,413,835	1,799,782	39,681	34,820,099	743,122	196	48,200
山 梨	梨	247,229	153,809,702	123,593,310	101,551	103,598,742	62,058,047	106,027	19,239,382	58,957,410	3,742	2,636,519	1,793,834	35,746	28,294,794	784,018	163	40,265
長 野	野	714,369	483,979,824	371,159,424	334,796	333,885,786	209,471,412	261,455	49,337,063	153,909,122	12,962	8,920,872	5,858,109	104,663	91,724,658	1,920,781	493	111,445
岐 阜	阜	639,669	441,421,808	322,715,012	276,043	296,629,630	173,427,325	249,261	44,454,462	143,138,192	10,546	7,740,220	4,289,949	103,331	92,467,468	1,859,547	488	130,029
静 岡	岡	1,198,840	884,181,395	609,018,949	558,538	610,864,776	349,321,719	436,381	80,253,033	248,167,585	20,131	14,817,869	8,203,402	182,948	178,013,223	3,326,244	842	232,494
愛 知	知	2,027,437	1,578,753,094	1,010,706,213	899,400	1,081,153,599	566,727,717	764,882	136,213,951	421,876,417	35,455	26,894,200	15,790,418	326,366	334,113,603	6,311,661	1,334	377,742
三 重	重	562,243	404,798,871	285,100,720	253,578	278,167,772	158,993,030	209,841	36,377,354	120,340,104	9,796	7,112,337	4,266,116	88,646	83,044,079	1,501,471	382	97,330
滋 賀	賀	409,648	305,409,080	208,822,841	187,149	211,963,330	117,388,698	152,197	27,284,779	87,191,755	7,053	5,308,998	2,941,142	62,929	60,772,683	1,301,246	320	79,289
京 都	都	751,089	537,359,656	365,429,947	314,445	357,201,179	191,977,240	305,582	55,664,302	166,532,795	12,787	9,558,323	5,056,653	117,608	114,748,502	1,863,259	667	187,349
大 阪	阪	2,453,407	1,833,869,877	1,160,597,852	1,007,331	1,201,832,725	613,865,051	995,383	180,581,304	520,806,871	44,240	33,543,110	19,232,738	404,663	417,352,649	6,693,191	1,790	560,089
兵 庫	庫	1,664,903	1,288,743,784	805,217,844	706,166	857,542,456	436,069,844	650,116	112,258,084	352,475,252	26,857	20,888,047	12,094,597	280,535	297,711,302	4,578,151	1,229	343,895
奈 良	良	407,172	308,306,596	200,918,209	167,093	209,970,227	104,647,981	168,303	27,755,096	92,444,291	6,174	4,761,420	2,797,450	65,290	65,731,368	1,028,487	312	88,485
和 歌 山	歌	296,223	192,164,235	138,309,561	114,675	123,545,442	68,795,464	125,036	20,061,575	66,656,813	5,050	3,754,002	2,493,831	51,155	44,725,200	813,453	307	78,017
鳥 取	取	195,041	120,360,259	97,112,828	92,552	81,940,962	55,912,748	68,455	11,793,580	39,268,526	3,307	2,186,667	1,428,267	30,567	24,400,457	503,288	160	38,593
島 根	根	251,161	155,424,612	127,582,016	119,107	104,979,043	73,498,710	86,752	15,014,431	51,627,804	4,584	3,079,075	1,839,876	40,458	32,293,092	615,627	260	58,971
岡 山	山	629,416	447,366,858	318,312,053	298,559	308,524,814	185,284,873	219,598	37,531,793	126,470,186	11,263	8,080,587	4,912,283	99,511	93,112,506	1,644,711	485	117,158
広 島	島	912,110	669,649,935	452,823,000	414,416	452,257,351	257,478,221	329,815	56,678,413	186,226,818	16,868	12,368,933	6,732,756	150,234	148,140,591	2,385,205	777	204,747
山 口	口	509,273	361,892,495	251,063,797	223,991	238,904,766	139,242,437	187,463	29,891,834	107,336,911	8,008	5,855,527	3,331,514	89,335	87,115,941	1,152,934	476	124,428
徳 島	島	246,129	148,686,947	118,718,649	111,505	101,743,834	65,071,477	94,027	15,314,092	51,131,001	4,409	2,956,991	1,968,778	35,989	28,626,339	547,393	199	45,691
香 川	川	330,338	225,172,540	167,951,077	153,907	155,175,375	95,054,323	119,535	20,503,997	69,573,333	5,588	3,998,387	2,490,494	51,046	45,432,282	832,926	262	62,499
愛 媛	媛	466,650	289,686,680	226,648,208	193,620	190,004,636	116,754,630	190,338	30,161,682	104,606,172	8,950	6,132,250	4,064,989	73,369	63,296,563	1,222,418	373	91,549
高 知	知	244,839	142,477,489	116,536,201	103,228	94,286,693	60,072,157	101,013	16,588,473	54,170,834	4,349	2,932,815	1,727,004	36,034	28,616,178	566,206	215	53,329
富 岡	岡	1,494,178	1,024,634,336	702,228,678	637,397	673,581,178	380,399,259	585,282	96,652,974	304,931,158	28,957	20						

第 4 表(続) 厚生年金保険 (第 1 号) 都道府県別年金受給権者状況(厚生年金保険計(旧共済組合を除く))
(新規裁定)

都道府県別	合 計			老 齢 年 金			通 算 老 齢 年 金 ・ 25 年 未 満			障 害 年 金			遺 族 年 金			通算遺族年金	
	件数	年金額	(別掲)基礎年金額	件数	年金額	(別掲)基礎年金額	件数	年金額	(別掲)基礎年金額	件数	年金額	(別掲)基礎年金額	件数	年金額	(別掲)基礎年金額	件数	年金額
		千円	千円		千円	千円		千円	千円		千円	千円		千円	千円		千円
平成 31 年 3 月	100,788	78,040,175	9,951,452	41,529	41,385,517	2,541,700	24,354	4,728,326	4,431,613	3,496	2,467,804	1,599,752	31,408	29,458,498	1,378,387	1	*
4 月	96,523	74,071,373	9,310,541	39,986	39,792,229	2,587,633	24,030	4,754,561	4,277,604	3,132	2,246,617	1,398,857	29,374	27,277,910	1,046,448	1	*
令和 元 年 5 月	97,109	63,457,592	9,646,240	31,642	29,588,970	2,674,776	34,747	5,967,926	4,596,345	2,982	2,093,812	1,366,868	27,738	25,806,885	1,008,250	-	-
6 月	108,220	60,962,479	10,178,128	26,593	21,408,089	2,817,095	46,564	7,361,101	4,639,749	2,983	2,106,536	1,386,947	32,080	30,086,753	1,334,338	-	-
7 月	95,961	53,103,866	9,585,221	21,452	17,549,804	2,493,825	42,534	6,721,235	4,247,898	3,264	2,329,035	1,549,579	28,711	26,503,791	1,293,919	-	-
8 月	115,440	62,266,658	11,701,189	24,568	20,490,656	3,102,910	53,921	8,524,364	5,265,435	4,094	2,870,911	1,937,620	32,857	30,380,727	1,395,224	-	-
北 海 道	5,546	2,589,616	586,962	1,024	807,763	152,156	2,806	401,188	311,065	172	113,989	81,677	1,544	1,266,675	42,064	-	-
	1,519	566,151	171,730	328	227,206	38,171	807	104,005	90,980	49	29,848	30,267	335	205,092	12,311	-	-
	1,356	606,474	139,315	340	226,821	27,504	547	77,910	55,913	52	31,990	19,648	417	269,753	36,251	-	-
	2,251	1,116,860	231,470	563	442,424	65,528	1,034	153,349	114,948	67	44,583	32,805	587	476,505	18,189	-	-
	1,195	538,033	122,229	316	206,218	30,194	495	69,412	59,386	44	31,758	18,391	340	230,644	14,257	-	-
山 形 県	1,185	549,726	132,495	374	238,470	37,719	464	73,576	66,114	39	21,337	19,396	308	216,344	9,266	-	-
	2,072	1,059,290	210,238	625	454,836	70,778	821	131,002	87,629	64	44,911	28,619	562	428,541	23,212	-	-
	2,654	1,371,632	302,332	555	472,785	80,802	1,298	205,391	151,329	72	47,031	37,424	729	646,425	32,777	-	-
	1,844	950,183	191,582	368	297,477	40,453	912	147,627	86,790	77	58,028	34,950	487	447,050	29,390	-	-
	1,685	871,620	172,559	327	251,230	35,644	771	116,816	89,073	55	38,867	28,904	532	464,707	18,938	-	-
埼 玉 県	6,066	3,480,176	612,963	1,092	1,050,105	152,803	2,970	497,440	255,362	202	151,820	112,965	1,802	1,780,811	91,834	-	-
	5,393	3,323,710	592,125	1,066	1,034,868	167,278	2,481	415,684	271,102	208	149,136	89,580	1,638	1,724,022	64,165	-	-
	10,272	6,244,606	1,184,361	2,187	2,198,536	333,933	4,918	939,368	506,282	419	308,024	200,871	2,748	2,798,679	143,275	-	-
	7,498	4,772,282	784,763	1,374	1,389,348	208,405	3,571	619,604	337,023	315	234,673	153,047	2,238	2,528,657	86,289	-	-
	2,484	1,331,680	224,113	749	528,194	73,526	895	137,247	89,309	87	55,063	30,211	753	611,176	31,068	-	-
富 山 県	1,040	659,400	83,973	319	247,032	23,405	341	52,461	34,698	37	27,253	14,039	343	332,653	11,831	-	-
	1,131	600,616	97,595	319	232,059	25,005	449	67,736	38,124	37	25,707	17,280	326	275,115	17,185	-	-
	799	442,530	76,119	241	171,296	29,836	290	48,964	22,642	43	30,849	22,741	225	191,420	10,901	-	-
	768	361,158	81,802	150	119,207	23,733	379	57,014	35,346	36	26,707	14,355	203	158,230	8,368	-	-
	1,945	1,032,375	187,367	444	345,965	48,974	838	143,426	72,337	61	39,658	27,165	602	503,326	38,891	-	-
岐 阜 県	1,842	994,619	143,758	345	280,233	34,076	848	132,618	67,691	60	40,077	19,591	589	541,690	22,400	-	-
	3,596	1,994,083	341,462	790	628,595	89,249	1,584	248,687	147,621	123	91,076	59,161	1,099	1,025,725	45,431	-	-
	6,358	3,677,514	608,563	1,162	1,094,670	156,570	2,999	461,878	250,411	235	171,001	109,901	1,962	1,949,965	91,675	-	-
	1,675	882,511	140,688	330	286,178	30,819	810	125,828	72,824	47	34,271	21,346	488	436,234	15,699	-	-
	1,252	689,279	124,859	260	216,087	26,249	579	87,507	51,203	43	35,892	19,065	370	349,792	28,342	-	-
京 大 阪 府	2,050	1,099,642	229,362	443	372,170	69,065	945	149,976	95,492	79	49,330	35,565	583	528,166	29,240	-	-
	7,486	4,217,074	801,355	1,422	1,294,504	124,455	3,649	598,423	358,044	297	204,711	139,758	2,118	2,119,436	89,099	-	-
	5,066	2,891,872	469,585	962	856,467	124,925	2,468	374,359	226,693	159	114,717	75,155	1,477	1,546,328	42,812	-	-
	1,206	661,994	122,407	210	183,547	40,829	588	84,824	49,541	43	28,593	22,888	365	365,029	9,148	-	-
	894	448,746	89,675	151	114,628	23,426	441	58,801	41,245	37	27,188	14,851	265	248,130	10,153	-	-
鳥 島 岡 広 山 口 県	567	272,085	46,026	154	99,469	11,181	220	33,839	19,096	20	14,661	11,955	173	124,116	3,794	-	-
	712	370,039	59,789	216	149,844	16,944	240	38,533	22,946	26	15,096	7,919	230	166,566	11,980	-	-
	1,819	1,016,970	152,106	412	320,711	40,615	768	119,858	59,855	55	39,462	29,308	584	536,940	22,326	-	-
	2,677	1,401,890	216,202	574	445,312	67,835	1,253	195,254	87,012	74	47,689	36,853	776	713,634	24,502	-	-
	1,381	727,774	107,139	261	198,690	26,301	635	84,149	56,120	29	20,962	13,262	456	423,972	11,457	-	-
徳 香 愛 高 福 島 県	754	342,930	68,139	198	145,187	14,708	334	43,990	31,548	25	18,412	13,516	197	135,341	8,368	-	-
	992	555,561	93,061	245	189,757	25,247	406	61,258	32,253	34	22,976	19,861	307	281,571	15,699	-	-
	1,410	673,499	142,037	289	208,290	33,928	669	93,905	55,392	61	44,961	34,229	391	326,343	18,489	-	-
	706	322,589	72,759	172	121,068	20,925	336	49,032	35,756	26	16,004	11,429	172	136,485	4,649	-	-
	4,867	2,566,886	498,026	1,071	877,570	145,525	2,344	350,756	224,540	169	113,431	72,164	1,283	1,225,129	55,797	-	-
佐 長 熊 大 宮 崎 県	802	359,596	85,365	211	126,054	23,135	356	49,282	40,544	30	17,868	15,103	205	166,392	6,583	-	-
	1,454	658,741	137,022	338	259,171	33,863	737	108,571	75,279	36	22,601	15,300	343	268,397	12,579	-	-
	1,729	713,165	182,503	434	280,631	40,335	840	114,331	97,702	56	37,495	26,789	399	280,707	17,677	-	-
	1,115	525,141	112,465	256	187,552	26,452	532	76,297	49,521	42	30,488	24,779	285	230,805	11,713	-	-
	1,151	473,328	111,092	262	172,097	24,204	569	78,525	59,204	36	22,607	18,312	284	200,099	9,373	-	-
鹿 児 島 沖 縄 県	1,625	686,516	155,097	352	230,635	43,133	779	116,164	69,310	57	41,949	30,417	437	297,768	12,237	-	-
	1,347	478,685	183,241	252	168,353	38,932	774	101,405	101,760	59	36,159	24,809	262	172,768	17,740	-	-
	204	95,810	21,311	35	41,341	4,140	131	27,092	11,368	-	-	-	38	27,376	5,803	-	-

注 1. 厚生年金保険 (第 1 号) の受給権者とは、厚生年金保険受給権者全体から、共済組合等の組合員等たる厚生年金保険の被保険者期間 (平成27年9月以前の共済組合等の組合員等の期間を含む) のみの者を除き、さらに、障害厚生年金受給権者及び短期要件分の遺族厚生年金受給権者について、それぞれ初診日又は死亡日に共済組合等の組合員等であった者を除いた者をいう。

2. 厚生年金保険 (第 1 号) 受給権者の年金額は、老齢給付及び遺族年金 (長期要件) については、平成27年9月以前の厚生年金保険被保険者期間及び平成27年10月以降の第 1 号厚生年金被保険者期間に係る年金額であり、平成27年10月以降に受給権が発生した障害年金及び遺族年金 (短期要件) については、共済組合等の組合員等たる厚生年金保険の被保険者期間 (平成27年9月以前の共済組合等の組合員等の期間を含む) を含めて算出した年金額である。

3. 「旧共済組合」は、厚生年金保険に統合された時点で旧 J R 共済、旧 N T T 共済、旧 J T 共済又は旧農林共済の受給権が発生していた者及びその者の当該年度の年金額である。

第4表(続) 厚生年金保険(第1号) 都道府県別年金受給権者状況(厚生年金保険計(旧共済組合を除く))
(失 権)

都道府県別	合 計			老 齢 年 金			通 算 老 齢 年 金 ・ 25 年 未 満			障 害 年 金			遺 族 年 金			通算遺族年金	
	件数	年金額	(別掲)基礎年金額	件数	年金額	(別掲)基礎年金額	件数	年金額	(別掲)基礎年金額	件数	年金額	(別掲)基礎年金額	件数	年金額	(別掲)基礎年金額	件数	年金額
	千円	千円	千円	千円	千円	千円	千円	千円	千円	千円	千円	千円	千円	千円	千円	千円	千円
平成 31 年 3月	98,658	85,066,389	41,617,996	39,474	52,732,962	23,085,221	33,705	7,898,564	17,282,766	2,207	1,855,951	1,053,966	22,983	22,506,029	196,043	289	72,883
4月	109,983	87,678,689	49,711,413	37,936	50,559,486	22,100,267	32,298	7,504,529	16,345,580	2,034	1,769,653	942,524	37,440	27,774,172	10,323,041	275	70,849
令和 元 年 5月	84,803	73,389,055	35,734,278	33,908	45,241,583	19,930,872	28,588	6,617,332	14,697,489	1,885	1,636,560	869,113	20,155	19,826,409	236,804	267	67,171
6月	108,658	93,559,871	45,958,096	43,526	57,871,030	25,649,426	36,995	8,585,811	19,035,125	2,253	1,919,671	1,055,449	25,583	25,102,807	218,096	301	80,551
7月	88,065	74,701,933	37,298,774	34,952	46,121,339	20,588,444	30,352	6,923,179	15,538,889	1,962	1,670,347	929,191	20,515	19,916,255	242,250	284	70,812
8月	95,724	82,979,519	40,727,889	38,834	51,739,468	22,958,094	32,142	7,345,711	16,580,981	2,121	1,841,835	974,716	22,354	21,984,925	214,098	273	67,581
北 海 道	4,499	3,381,564	1,829,164	1,573	1,937,308	886,296	1,783	384,538	881,774	105	83,684	50,621	1,020	971,639	10,473	18	4,395
青 岩 宮	1,045	612,841	443,316	352	366,199	206,834	431	68,668	223,034	18	13,838	8,775	242	163,766	4,673	2	*
城 田	995	648,870	434,590	350	393,551	214,463	390	74,543	212,273	17	6,045	6,045	236	168,180	1,809	2	*
秋 田	1,526	1,157,767	661,614	577	703,988	356,189	551	122,763	287,991	30	24,359	13,457	366	306,057	3,978	2	*
	950	588,326	402,766	310	349,151	183,608	384	70,731	206,670	24	18,309	11,702	229	159,517	787	3	617
山 形 県	1,067	626,702	466,469	343	352,135	201,024	443	88,379	251,763	25	17,653	12,149	253	168,038	1,534	3	497
福 島 県	1,602	1,172,809	661,283	625	701,938	358,968	549	107,616	284,190	40	28,188	14,820	387	334,744	3,305	1	*
茨 城 県	1,942	1,627,169	862,699	798	1,028,339	487,713	667	147,129	343,941	51	46,093	26,160	420	404,291	4,885	6	1,318
栃 木 県	1,375	1,099,566	589,550	555	684,878	339,433	457	101,800	235,039	26	23,698	13,618	333	288,303	1,461	4	887
群 馬 県	1,598	1,234,725	725,134	642	779,779	395,652	557	118,709	303,624	40	32,690	22,816	356	302,767	3,042	3	780
埼 玉 県	4,618	4,395,677	2,099,582	2,047	2,899,286	1,282,896	1,475	347,446	764,088	94	91,355	40,781	996	1,056,239	11,818	6	1,350
千 葉 県	4,080	4,013,751	1,848,139	1,811	2,620,368	1,119,859	1,277	307,915	675,525	77	82,747	42,597	903	1,000,093	10,158	12	2,628
東 京 都	8,304	8,396,555	3,473,514	3,381	5,269,576	1,985,966	2,757	718,980	1,412,778	135	127,831	63,979	2,004	2,271,954	10,791	27	8,214
神 奈 川 県	6,195	6,707,250	2,677,155	2,738	4,369,124	1,649,252	1,857	449,106	952,769	131	124,126	63,062	1,454	1,761,048	12,072	15	3,847
新 潟 県	2,107	1,598,816	898,614	824	961,455	495,591	689	143,741	366,961	59	50,118	29,867	530	442,336	6,195	5	1,167
富 山 県	1,100	961,263	476,674	474	593,431	284,997	341	77,301	180,997	23	19,089	8,579	259	270,906	2,101	3	536
石 川 県	908	718,418	408,264	372	449,222	217,366	328	85,425	181,202	19	17,946	8,971	187	165,268	725	2	*
福 井 県	715	571,030	298,662	320	366,945	175,305	222	53,087	117,088	12	7,710	5,265	161	143,289	1,005	-	-
山 梨 県	587	405,657	252,103	210	244,412	123,645	249	58,984	123,069	8	6,562	4,095	119	95,614	1,294	1	*
長 野 県	1,786	1,376,403	783,748	726	841,083	422,958	622	151,912	324,064	42	35,291	19,363	387	345,806	2,364	9	2,311
岐 阜 県	1,778	1,472,050	785,671	751	946,402	452,287	580	132,236	310,891	45	36,296	17,190	394	355,370	5,304	8	1,746
静 岡 県	3,186	2,829,874	1,348,988	1,396	1,807,589	814,349	963	228,393	493,210	70	56,317	31,723	750	735,554	9,707	7	2,021
愛 知 県	5,313	5,041,653	2,347,638	2,346	3,304,838	1,398,958	1,639	395,319	877,865	119	108,483	54,355	1,190	1,228,822	16,460	19	4,192
三 重 県	1,459	1,161,399	653,127	593	738,105	364,566	500	112,518	266,702	39	31,231	18,194	326	279,477	3,665	1	*
滋 賀 県	1,156	1,023,131	492,103	465	623,740	280,105	369	93,421	200,380	27	22,455	10,336	291	282,359	1,281	4	1,155
京 都 府	1,915	1,676,839	799,969	746	1,024,268	429,259	670	164,200	349,010	47	41,903	16,965	443	444,201	4,735	9	2,268
大 阪 府	6,663	6,065,169	2,783,030	2,724	3,743,554	1,604,704	2,215	539,138	1,088,707	175	156,749	72,887	1,532	1,621,796	16,731	17	3,933
兵 庫 県	4,182	4,069,187	1,763,040	1,749	2,521,154	1,048,845	1,295	290,616	665,665	75	66,532	40,886	1,048	1,186,822	7,644	15	4,063
奈 良 県	1,010	985,458	415,523	421	622,544	253,416	321	74,746	155,088	19	19,205	5,851	245	267,934	1,168	4	1,029
和 歌 山 県	784	633,862	323,876	300	399,773	184,508	271	56,633	132,089	18	16,730	5,715	194	160,584	1,565	1	*
鳥 取 県	558	373,041	216,119	189	200,521	110,162	209	47,320	103,226	11	9,217	2,730	148	115,848	-	1	*
島 根 県	756	533,539	321,731	299	329,394	179,060	260	57,806	135,018	18	16,140	7,653	176	129,342	-	3	856
岡 山 県	1,643	1,438,904	704,818	732	926,742	417,374	492	116,157	265,073	52	44,416	21,646	361	350,370	725	6	1,218
広 島 県	2,337	2,135,685	982,968	1,028	1,380,887	594,279	708	171,186	369,095	40	35,788	15,597	553	545,787	3,998	8	2,036
山 口 県	1,434	1,261,403	593,402	590	745,769	350,948	420	87,138	228,088	21	18,752	8,386	394	407,314	5,980	9	2,429
徳 島 県	683	516,867	279,171	273	309,375	150,030	233	46,702	118,425	19	19,978	8,384	155	140,184	2,333	3	629
香 川 県	880	666,150	374,428	350	412,835	198,564	307	61,705	162,161	25	17,457	12,900	198	174,153	804	-	-
愛 媛 県	1,242	965,619	513,477	494	591,307	273,485	434	93,943	226,125	30	26,228	11,311	282	253,785	2,556	2	*
高 知 県	673	448,980	270,398	236	252,771	129,730	267	57,019	126,688	25	20,567	10,920	144	118,511	3,060	1	*
福 岡 県	4,213	3,723,630	1,625,149	1,688	2,209,199	942,857	1,322	296,653	623,952	99	84,477	49,201	1,095	1,130,549	9,140	9	2,752
佐 賀 県	646	456,906	263,259	257	272,449	147,837	216	44,639	108,015	21	17,808	7,407	152	122,009	-	-	-
長 崎 県	1,124	880,005	418,169	408	502,517	217,510	386	76,183	186,904	28	24,162	9,810	300	276,698	3,945	2	*
熊 本 県	1,221	840,946	525,102	442	505,863	254,955	469	100,802	252,788	30	21,374	13,845	276	211,669	3,515	4	1,239
大 分 県	941	667,716	391,905	364	412,414	209,286	328	67,188	168,863	16	11,070	12,344	227	175,788	1,412	6	1,276
宮 崎 県	860	548,597	356,459	282	305,922	160,591	360	71,268	184,870	19	13,719	6,825	194	156,076	4,172	5	1,594
鹿 児 島 県	1,431	864,544	613,128	475	495,080	276,978	584	116,894	308,132	40	29,674	23,625	327	221,770	4,393	5	1,127
沖 縄 県	569	338,025	249,874	181	203,946	107,259	261	57,323	127,514	17	11,503	11,309	110	65,254	3,793	-	-
其 他	68	55,183	22,323	27	38,345	13,179	34	9,794	7,603	-	-	-	7	7,043	1,542	-	-

注1. 厚生年金保険(第1号)の受給権者とは、厚生年金保険受給権者全体から、共済組合等の組合員等たる厚生年金保険の被保険者期間(平成27年9月以前の共済組合等の組合員等の期間を含む)のみの者を除き、さらに、障害厚生年金受給権者及び短期要件分の遺族厚生年金受給権者について、それぞれ初診日又は死亡日に共済組合等の組合員等であった者を除いた者をいう。

2. 厚生年金保険(第1号)受給権者の年金額は、老齢給付及び遺族年金(長期要件)については、平成27年9月以前の厚生年金保険被保険者期間及び平成27年10月以降の第1号厚生年金被保険者期間に係る年金額であり、平成27年10月以降に受給権が発生した障害年金及び遺族年金(短期要件)については、共済組合等の組合員等たる厚生年金保険の被保険者期間(平成27年9月以前の共済組合等の組合員等の期間を含む)を含めて算出した年金額である。

3. 「旧共済組合」は、厚生年金保険に統合された時点で旧J共済、旧NT共済、旧JT共済又は旧農林共済の受給権が発生していた者及びその者の当該年度の年金額である。

第4表(続) 厚生年金保険(第1号) 都道府県別年金受給権者状況(旧法厚生年金保険)
(月末現在)

都道府県別	合 計		老 齢 年 金					通 算 老 齢 年 金					障 害 年 金		遺 族 年 金		通算遺族年金	
			計	退 職		在 職		計	退 職		在 職							
	件数	年金額	件数	件数	年金額	件数	年金額	件数	件数	年金額	件数	年金額	件数	年金額	件数	年金額	件数	年金額
			千円	千円			千円	千円			千円	千円			千円	千円		
平成 31 年 3月	1,101,576	1,145,896,952	374,914	373,292	602,957,771	1,622	2,866,814	293,053	291,868	109,411,927	1,185	606,557	59,565	67,562,400	346,114	355,003,227	27,930	7,488,255
4月	1,088,695	1,132,998,429	369,540	367,923	594,061,960	1,617	2,854,595	288,352	287,174	107,766,307	1,178	602,386	59,207	67,188,318	343,935	353,098,699	27,661	7,426,164
令和 元 年 5月	1,077,619	1,120,826,347	364,874	363,274	585,890,239	1,600	2,810,697	284,470	283,298	106,295,769	1,172	600,043	58,884	66,797,896	341,992	351,071,765	27,399	7,359,937
6月	1,063,555	1,105,498,177	359,040	357,458	575,630,879	1,582	2,775,096	279,358	278,198	104,368,082	1,160	593,820	58,519	66,350,404	339,532	348,498,559	27,106	7,281,336
7月	1,052,502	1,093,557,025	354,527	353,005	567,710,683	1,522	2,668,012	275,315	274,172	102,870,518	1,143	589,351	58,223	66,006,121	337,609	346,500,572	26,828	7,211,768
8月	1,040,572	1,080,359,458	349,445	347,942	558,772,078	1,503	2,630,822	271,168	270,034	101,315,235	1,134	581,570	57,884	65,595,216	335,517	344,319,684	26,558	7,144,853
北 海 道	49,330	48,370,538	14,881	14,838	23,569,219	43	78,958	15,189	15,141	5,679,216	48	14,898	2,530	2,908,335	15,328	15,798,985	1,402	320,927
青 島 森	8,164	6,960,747	2,084	2,078	2,848,438	6	8,913	2,497	2,491	823,939	6	1,976	479	518,574	2,760	2,686,785	344	72,122
岩 手 城	9,346	8,457,991	2,661	2,659	3,847,136	2	*	2,856	2,847	962,258	9	3,630	525	582,478	3,026	2,996,561	278	62,206
宮 城 田	14,579	14,164,310	4,525	4,513	6,971,707	12	22,410	4,323	4,316	1,701,805	7	4,149	782	867,177	4,529	4,494,862	420	102,199
秋 田	9,133	8,437,588	2,851	2,847	4,067,215	4	7,628	2,494	2,491	805,720	3	990	460	505,007	2,983	2,979,556	345	71,472
山 形 形	10,421	9,377,101	3,848	3,845	5,091,815	3	6,538	3,007	2,999	940,229	8	2,762	549	585,243	2,733	2,682,064	284	68,450
福 島 島	15,882	15,027,297	5,361	5,352	7,551,138	9	16,813	4,308	4,293	1,501,091	15	4,424	1,034	1,114,742	4,807	4,755,218	372	83,871
茨 城 城	17,012	17,232,958	5,355	5,337	8,450,823	18	29,143	4,634	4,629	1,794,077	5	2,674	1,049	1,211,057	5,596	5,641,974	378	103,210
栃 木 馬	13,478	13,036,082	4,096	4,079	6,192,045	17	31,514	3,856	3,843	1,448,244	13	5,735	809	903,523	4,392	4,374,699	325	80,323
群 馬	14,773	14,261,424	4,712	4,699	7,138,292	13	28,979	4,308	4,296	1,549,830	12	4,005	924	1,009,784	4,437	4,441,558	392	88,976
埼 玉 玉	40,344	43,773,506	12,586	12,548	21,507,737	38	68,262	9,681	9,647	3,917,230	34	16,997	2,338	2,737,672	14,678	15,203,585	1,061	322,023
千 葉 葉	35,339	39,434,386	11,246	11,210	19,983,881	36	62,441	8,725	8,699	3,673,580	26	10,870	1,857	2,209,180	12,613	13,230,596	898	263,838
東 京 京	91,378	106,762,008	29,984	29,553	57,040,302	431	750,233	22,756	22,487	9,248,730	269	162,036	4,034	4,776,971	31,955	33,942,724	2,649	841,013
奈 良 川	59,097	71,761,340	20,032	19,944	38,791,856	88	166,282	13,130	13,070	5,442,353	60	30,890	2,744	3,276,906	21,857	23,626,034	1,334	427,020
新 潟 潟	23,469	22,861,579	8,849	8,836	12,544,040	13	29,190	6,118	6,104	2,105,862	14	4,852	1,415	1,501,196	6,528	6,545,454	559	130,985
富 山 山	13,781	13,926,546	5,172	5,162	7,613,160	10	19,088	3,345	3,340	1,134,986	5	2,954	728	796,484	4,194	4,276,501	342	83,374
石 川 川	12,348	11,897,955	4,462	4,455	6,565,074	7	12,027	3,683	3,676	1,318,619	7	2,308	614	674,495	3,238	3,235,159	351	90,273
福 井 井	10,202	10,158,331	4,364	4,359	6,242,470	5	11,011	2,821	2,817	1,015,863	4	1,420	515	555,286	2,312	2,286,067	190	46,215
山 梨 梨	6,637	6,024,983	1,905	1,899	2,928,234	6	9,262	2,414	2,410	863,454	4	2,358	330	382,727	1,825	1,798,683	163	40,265
長 野 野	24,019	22,062,204	8,748	8,730	12,220,542	18	29,392	8,032	8,018	2,876,649	14	4,480	1,204	1,331,040	5,545	5,489,280	490	110,821
岐 阜 阜	17,815	17,565,812	6,036	6,029	8,991,580	7	9,763	4,809	4,794	1,779,417	15	5,736	1,075	1,185,888	5,408	5,463,596	487	129,832
静 岡 岡	36,247	36,974,614	13,257	13,210	19,811,223	47	101,080	9,441	9,411	3,659,052	30	14,443	2,179	2,395,033	10,559	10,769,918	811	223,864
愛 知 知	52,671	57,665,515	17,970	17,901	29,727,653	69	137,171	11,806	11,765	4,624,332	41	25,693	3,336	3,772,525	18,235	19,002,673	1,324	375,468
三 重 重	15,374	15,308,494	5,508	5,501	8,132,405	7	12,426	4,109	4,105	1,517,948	4	1,259	824	912,736	4,581	4,641,151	352	90,569
滋 賀 賀	11,575	11,115,055	3,660	3,649	5,576,194	11	16,601	3,716	3,707	1,409,649	9	6,349	636	725,372	3,244	3,301,686	319	79,204
京 都 都	24,021	25,231,572	8,087	8,025	13,200,929	62	115,483	6,546	6,495	2,612,903	51	30,744	1,301	1,480,698	7,424	7,604,807	663	186,008
大 阪 阪	71,355	79,597,675	23,018	22,851	39,066,810	167	246,494	14,343	14,206	5,759,382	137	79,190	4,623	5,363,615	27,590	28,525,633	1,781	556,552
兵 庫 庫	50,827	56,493,099	16,988	16,916	29,245,859	72	120,116	11,707	11,657	4,345,698	50	31,159	2,723	3,195,201	18,195	19,215,409	1,214	339,658
和 歌 山 山	11,228	11,860,083	3,418	3,408	5,911,757	10	19,864	3,086	3,079	1,181,131	7	2,458	566	657,030	3,850	4,000,487	308	87,356
和 歌 山	10,100	9,729,355	3,128	3,118	4,745,045	10	17,111	2,876	2,864	986,837	12	5,238	659	743,648	3,150	3,159,623	287	71,853
鳥 取 取	6,896	6,255,123	2,707	2,701	3,523,727	6	9,687	2,057	2,054	742,697	3	1,540	321	333,995	1,651	1,604,883	160	38,593
島 根 根	8,560	7,496,790	2,782	2,778	3,782,988	4	5,587	2,767	2,762	920,836	5	2,136	521	550,408	2,239	2,178,127	251	56,708
岡 山 山	23,299	23,188,068	9,453	9,425	13,366,397	28	52,315	6,086	6,066	2,172,282	20	10,225	1,179	1,337,348	6,103	6,134,338	478	115,163
広 島 島	32,459	33,321,130	11,865	11,830	17,743,450	35	65,315	7,891	7,856	2,980,866	35	12,479	1,933	2,151,355	10,010	10,167,419	760	200,246
山 口 口	17,360	17,926,175	6,059	6,051	9,371,924	8	14,566	4,224	4,211	1,535,075	13	4,976	911	1,039,658	5,711	5,841,419	455	118,558
徳 島 島	8,103	7,375,831	3,123	3,114	4,044,511	9	16,815	2,229	2,226	742,081	3	1,659	490	526,656	2,066	2,001,184	195	44,416
香 川 川	12,340	11,668,099	4,797	4,778	6,671,263	19	30,086	3,677	3,660	1,273,864	17	8,568	589	653,905	3,020	2,968,907	257	61,506
愛 媛 媛	15,902	15,430,353	5,732	5,709	8,254,278	23	35,649	4,328	4,326	1,455,003	2	*	858	956,870	4,634	4,641,973	350	85,989
高 松 松	8,900	8,110,048	3,269	3,256	4,496,221	13	19,062	2,820	2,812	919,766	8	4,332	424	469,977	2,193	2,153,216	194	47,475
高 福 岡 岡	49,074	51,706,161	16,322	16,270														

第4表(続) 厚生年金保険(第1号) 都道府県別年金受給権者状況(旧法船員保険)
(月末現在)

都道府県別	合 計		老 齢 年 金				通 算 老 齢 年 金						障 害 年 金		遺 族 年 金		通算遺族年金			
			計	退 職		在 職		計	退 職		在 職									
	件数	年金額	件数	件数	年金額	件数	年金額	件数	件数	年金額	件数	年金額	件数	年金額	件数	年金額	件数	年金額		
	千円			千円			千円			千円			千円			千円			千円	
平成 31 年 3月	23,197	46,443,040	8,423	8,422	24,360,461	1	*	1,290	1,289	443,839	1	*	1,283	2,598,342	11,629	18,890,556	572	147,229		
4月	22,964	45,999,073	8,303	8,302	24,048,657	1	*	1,260	1,259	433,052	1	*	1,272	2,577,111	11,560	18,791,212	569	146,425		
令和 元 年 5月	22,756	45,544,807	8,193	8,192	23,727,258	1	*	1,241	1,240	426,834	1	*	1,262	2,549,701	11,494	18,692,583	566	145,816		
6月	22,523	45,045,118	8,060	8,059	23,339,189	1	*	1,218	1,217	418,903	1	*	1,252	2,535,655	11,433	18,604,504	560	144,252		
7月	22,322	44,613,734	7,949	7,948	23,006,677	1	*	1,194	1,193	411,459	1	*	1,246	2,523,718	11,377	18,525,954	556	143,311		
8月	22,123	44,171,042	7,839	7,838	22,677,444	1	*	1,177	1,176	405,877	1	*	1,237	2,501,074	11,316	18,440,853	554	143,178		
北 海 道	1,402	2,770,608	311	311	801,263	—	—	95	95	27,896	—	—	86	199,818	872	1,732,249	38	9,382		
	681	1,146,393	127	127	288,150	—	—	34	34	9,690	—	—	36	72,638	456	769,329	28	6,586		
	694	1,205,981	175	175	416,757	—	—	41	41	13,763	—	—	35	77,257	420	692,357	23	5,847		
	1,292	2,611,008	415	415	1,064,378	—	—	35	35	12,785	—	—	100	211,273	728	1,319,175	14	3,396		
青 島 森 手 城 田	198	373,526	51	51	114,169	—	—	9	9	4,417	—	—	16	37,945	114	215,234	8	1,760		
	188	365,410	45	45	119,693	—	—	4	4	1,125	—	—	5	9,163	129	234,819	5	610		
	329	633,779	112	112	285,829	—	—	8	8	3,153	—	—	15	32,004	187	311,138	7	1,655		
	360	660,791	133	132	356,962	1	*	13	13	4,088	—	—	12	23,282	189	270,543	13	3,407		
茨 栃 群	47	123,449	26	26	92,028	—	—	4	4	1,182	—	—	2	*	13	26,397	2	*		
	40	97,932	17	17	62,154	—	—	5	5	1,279	—	—	1	*	15	31,859	2	*		
	143	352,106	70	70	228,283	—	—	8	8	3,199	—	—	8	15,119	56	105,303	1	*		
	657	1,162,903	222	222	597,432	—	—	40	40	13,064	—	—	25	45,335	344	500,161	26	6,910		
千 葉 京 川 奈 新 神	359	756,997	127	127	422,042	—	—	35	35	12,027	—	—	23	37,979	165	282,679	9	2,270		
	815	1,937,285	367	367	1,233,214	—	—	37	37	15,070	—	—	28	58,062	366	625,890	17	5,050		
	402	905,118	155	155	495,848	—	—	19	19	6,189	—	—	17	36,156	200	364,604	11	2,320		
	197	410,522	70	70	199,109	—	—	8	8	4,136	—	—	6	11,354	106	193,676	7	2,247		
富 石 福 山 長	450	985,252	184	184	578,285	—	—	19	19	6,879	—	—	17	36,276	213	360,037	17	3,775		
	148	325,096	69	69	217,181	—	—	9	9	2,899	—	—	5	12,199	59	90,831	6	1,986		
	16	34,340	6	6	21,504	—	—	4	4	1,267	—	—	1	*	5	8,002	—	—		
	65	158,394	25	25	94,042	—	—	10	10	2,302	—	—	4	10,119	23	51,308	3	624		
岐 静 愛 三 滋	52	133,386	27	27	96,561	—	—	7	7	1,969	—	—	2	*	15	32,171	1	*		
	912	1,737,988	354	354	965,567	—	—	48	47	17,525	1	*	36	72,604	443	673,556	31	8,629		
	270	526,778	91	91	292,638	—	—	25	25	8,689	—	—	15	31,791	129	191,386	10	2,273		
	529	910,577	221	221	554,061	—	—	43	43	14,670	—	—	25	55,884	210	279,201	30	6,761		
京 大 兵 奈 和 歌	43	106,071	22	22	75,236	—	—	5	5	2,006	—	—	2	*	13	22,916	1	*		
	127	277,353	54	54	185,916	—	—	16	16	5,793	—	—	4	7,187	49	77,115	4	1,341		
	610	1,312,620	234	234	777,111	—	—	40	40	14,165	—	—	34	69,272	293	448,535	9	3,537		
	1,034	2,473,025	495	495	1,664,061	—	—	41	41	14,277	—	—	39	88,542	444	701,908	15	4,237		
鳥 島 岡 広 山	75	181,882	33	33	122,922	—	—	6	6	1,960	—	—	1	*	31	54,989	4	1,129		
	382	692,222	156	156	404,111	—	—	18	18	6,099	—	—	21	37,171	167	238,677	20	6,164		
	165	318,542	51	51	135,558	—	—	5	5	1,796	—	—	10	20,272	99	160,916	—	—		
	432	850,923	140	140	394,372	—	—	20	20	8,653	—	—	30	58,312	233	387,323	9	2,263		
徳 香 受 高 福	260	556,442	118	118	387,782	—	—	17	17	5,233	—	—	8	10,725	110	150,706	7	1,995		
	738	1,521,165	263	263	807,568	—	—	49	49	13,544	—	—	41	81,920	368	613,632	17	4,501		
	1,045	2,186,777	385	385	1,179,453	—	—	34	34	13,145	—	—	67	143,631	538	844,679	21	5,870		
	418	786,096	156	156	404,267	—	—	18	18	6,660	—	—	19	38,824	221	335,071	4	1,275		
佐 長 熊 大 宮	414	821,364	160	160	461,046	—	—	38	38	14,104	—	—	24	55,248	187	289,974	5	993		
	784	1,480,581	271	271	759,226	—	—	46	46	14,647	—	—	35	73,925	409	627,223	23	5,560		
	701	1,197,809	249	249	595,651	—	—	38	38	12,594	—	—	42	71,832	351	511,877	21	5,855		
	964	2,154,361	364	364	1,147,057	—	—	33	33	11,519	—	—	59	118,112	499	875,580	9	2,092		
鹿 沖 熊 大 宮	197	396,566	65	65	197,086	—	—	8	8	2,725	—	—	16	33,492	106	162,924	2	*		
	1,700	3,279,877	592	592	1,684,965	—	—	61	61	26,278	—	—	121	232,169	887	1,327,140	39	9,326		
	348	621,713	108	108	299,960	—	—	28	28	8,871	—	—	27	47,013	175	262,419	10	3,449		
	285	520,216	108	108	267,794	—	—	18	18	4,974	—	—	21	41,909	131	204,302	7	1,237		
大 宮 崎	272	459,728	98	98	243,598	—	—	17	17	6,082	—	—	18	27,476	131	180,503	8	2,069		
	788	1,504,802	280	280	805,281	—	—	45	45	16,154	—	—	67	123,202	386	557,166	10	3,000		
	78	110,522	25	25	53,911	—	—	14	14	4,186	—	—	11	16,304	28	36,121	—	—		
	17	34,768	12	12	26,362	—	—	2	2	*	—	—	—	—	3	7,254	—	—		

注1. 厚生年金保険(第1号)の受給権者とは、厚生年金保険受給権者全体から、共済組合等の組合員等たる厚生年金保険の被保険者期間(平成27年9月以前の共済組合等の組合員等の期間を含む)のみの者を除き、さらに、障害厚生年金受給権者及び短期要件分の遺族厚生年金受給権者について、それぞれ初診日又は死亡日に共済組合等の組合員等であった者を除いた者をいう。

2. 厚生年金保険(第1号)受給権者の年金額は、老齢給付及び遺族年金(長期要件)については、平成27年9月以前の厚生年金保険被保険者期間及び平成27年10月以降の第1号厚生年金被保険者期間に係る年金額であり、平成27年10月以降に受給権が発生した障害年金及び遺族年金(短期要件)については、共済組合等の組合員等たる厚生年金保険の被保険者期間(平成27年9月以前の共済組合等の組合員等の期間を含む)を含めて算出した年金額である。

第4表(続) 厚生年金保険(第1号) 都道府県別年金受給権者状況(新法厚生年金保険)
(月末現在)

都道府県別	合 計			老 年 金 受 給 権 者 状 況													
				計									基 礎 また は 定 額 有 者				
				退 職			在 職										
	件数	年金額	(別掲)基礎年金額	件数	年金額	(別掲)基礎年金額	件数	年金額	(別掲)基礎年金額	件数	年金額	(別掲)基礎年金額	件数	年金額	(別掲)基礎年金額		
千円			千円			千円			千円			千円			千円		
平成 31 年 3月	35,816,307	25,036,121,456	17,981,698,824	29,822,243	19,487,163,102	17,593,917,725	25,825,370	15,876,663,788	15,921,611,873	3,996,873	3,610,499,315	1,672,305,852	26,314,842	17,743,944,253	17,593,917,725		
4月	35,823,316	25,060,579,238	18,021,900,883	29,833,181	19,503,481,135	17,649,720,361	25,819,948	15,873,409,230	15,961,170,320	4,013,233	3,630,071,905	1,688,550,041	26,348,538	17,763,173,511	17,649,720,361		
令和 元 年 5月	35,849,609	25,079,870,606	18,061,850,960	29,848,128	19,515,208,159	17,687,701,395	25,914,913	15,942,358,664	16,026,610,131	3,933,215	3,572,849,495	1,661,091,264	26,409,427	17,802,021,043	17,687,701,395		
6月	35,865,223	25,071,120,420	18,080,604,531	29,853,320	19,499,151,525	17,704,416,167	25,906,691	15,920,228,305	16,031,258,776	3,946,629	3,578,923,219	1,673,157,391	26,432,876	17,804,196,295	17,704,416,167		
7月	35,882,718	25,067,550,937	18,109,069,187	29,858,691	19,486,981,503	17,730,563,357	25,910,036	15,910,294,470	16,047,164,268	3,948,655	3,576,687,033	1,683,399,089	26,469,265	17,816,546,356	17,730,563,357		
8月	35,910,828	25,065,246,240	18,150,835,231	29,871,506	19,474,195,143	17,769,602,518	25,927,640	15,910,728,475	16,075,174,049	3,943,866	3,563,466,668	1,694,428,468	26,524,616	17,837,457,952	17,769,602,518		
北海道	1,648,500	967,542,136	799,580,394	1,362,645	731,917,914	783,288,731	1,168,907	573,337,567	697,920,521	193,738	158,580,348	85,368,209	1,207,595	669,392,960	783,288,731		
	401,076	190,765,616	191,672,804	333,107	147,024,368	187,291,942	291,292	117,753,978	170,653,322	41,815	29,270,390	16,638,620	291,503	131,846,340	187,291,942		
	398,916	217,530,028	202,515,701	329,266	168,681,598	198,018,172	282,679	133,088,223	178,167,737	46,587	35,593,375	19,850,435	287,185	150,826,658	198,018,172		
	634,656	409,999,943	319,867,293	530,089	323,479,679	312,969,148	451,118	254,080,358	278,298,584	78,971	69,399,321	34,670,564	465,534	292,982,407	312,969,148		
秋田	354,396	186,039,553	175,740,994	291,710	143,614,094	172,402,866	255,172	115,813,453	157,448,463	36,538	27,800,640	14,954,403	257,793	128,781,637	172,402,866		
山形	358,052	203,080,736	186,866,016	299,400	161,508,753	183,109,961	260,068	130,035,625	166,695,133	39,332	31,473,128	16,414,828	265,101	145,155,540	183,109,961		
	582,808	354,570,861	293,804,566	487,001	279,542,360	417,980	222,136,506	258,202,494	69,021	57,405,855	29,198,002	425,705	250,106,289	287,400,965	417,980		
	788,260	544,314,678	403,115,096	666,382	435,948,824	394,876,390	582,774	362,694,587	360,847,212	83,608	73,254,236	34,029,178	586,010	396,156,907	394,876,390		
	551,308	371,734,881	279,308,678	464,791	297,574,529	273,528,150	401,972	242,004,766	247,656,093	62,819	55,569,763	25,872,057	407,677	268,338,409	273,528,150		
群馬	582,242	382,085,566	304,145,058	490,802	304,827,700	297,768,449	425,956	247,600,440	269,496,566	64,846	57,227,260	28,271,883	434,792	277,879,654	297,768,449		
埼玉県	1,950,600	1,474,318,301	995,725,364	1,641,409	1,164,546,375	976,335,793	1,437,331	968,881,114	889,804,720	204,078	195,665,261	86,531,073	1,463,294	1,070,788,126	976,335,793		
	1,671,660	1,304,153,607	858,450,736	1,401,543	1,026,148,102	817,391,267	1,225,312	855,989,803	765,754,211	176,231	170,158,299	75,643,056	1,251,029	945,557,999	841,397,267		
	3,053,428	2,382,382,462	1,510,580,868	2,532,986	1,836,366,739	1,478,218,272	2,159,270	1,474,951,260	1,314,345,625	373,716	361,415,480	163,872,647	2,255,336	1,680,144,173	1,478,218,272		
	2,353,640	1,971,696,877	1,192,962,397	1,951,352	1,519,447,601	1,168,954,912	1,706,412	1,271,818,704	1,064,035,242	244,940	247,628,897	104,919,670	1,741,787	1,399,421,431	1,168,954,912		
新潟	753,131	483,590,901	394,971,618	625,767	378,674,170	387,543,227	546,869	308,951,202	353,940,322	78,898	69,722,968	33,602,905	551,866	341,978,835	387,543,227		
富山県	366,937	265,415,002	196,133,335	301,612	205,673,377	192,424,022	258,410	165,691,001	172,769,859	43,202	39,982,736	19,654,162	269,666	188,141,952	192,424,022		
	357,909	238,326,373	189,309,997	297,848	186,436,060	185,345,410	254,945	148,650,394	165,853,956	42,903	37,785,665	19,491,454	265,220	170,474,717	185,345,410		
	252,459	174,354,352	133,995,553	210,804	139,064,801	131,452,649	178,394	109,765,092	116,925,396	32,410	29,299,709	14,527,253	186,337	126,201,822	131,452,649		
	240,576	147,750,379	123,593,310	203,249	119,012,046	121,015,457	174,173	94,520,761	108,319,380	29,076	24,491,285	12,696,078	179,592	107,874,420	121,015,457		
長野	690,285	461,759,226	371,159,424	579,436	367,995,444	363,380,534	505,085	301,382,082	331,334,641	74,351	66,613,362	32,045,893	514,972	335,409,190	363,380,534		
岐阜	621,802	423,722,610	322,715,012	514,425	330,199,065	316,565,516	441,825	266,279,134	284,666,638	72,600	63,919,931	31,898,878	455,331	302,686,026	316,565,516		
	1,161,681	845,468,793	609,018,949	971,819	666,548,813	597,489,304	840,813	544,449,336	639,490,775	131,006	122,099,476	57,998,528	862,691	610,016,395	597,489,304		
	1,974,496	1,520,560,801	1,010,706,213	1,634,390	1,182,551,374	988,604,134	1,424,324	976,175,751	896,658,714	210,066	206,375,623	91,945,420	1,457,438	1,090,132,826	988,604,134		
	546,340	388,579,800	285,100,720	453,538	304,312,357	279,333,133	399,592	255,125,061	256,550,749	53,946	49,187,296	22,782,384	402,912	279,270,980	279,333,133		
滋賀	398,030	294,187,954	208,822,841	331,943	232,162,075	204,580,454	291,271	193,933,220	187,480,300	40,672	38,228,855	17,100,154	294,372	212,622,053	204,580,454		
京都府	726,941	511,850,732	365,429,947	605,324	396,713,713	358,510,035	528,063	325,966,747	324,334,246	77,261	70,746,966	34,175,789	547,328	369,134,577	358,510,035		
	2,381,442	1,752,959,582	1,160,597,852	1,965,079	1,336,470,879	1,134,671,922	1,724,701	1,106,392,380	1,030,470,164	240,378	230,078,498	104,201,759	1,773,379	1,241,869,195	1,134,671,922		
	1,613,042	1,229,777,659	805,217,844	1,327,051	934,379,371	788,545,096	1,167,788	780,266,563	721,905,309	159,263	154,112,808	66,639,787	1,183,356	861,829,177	788,545,096		
	395,869	296,264,631	200,918,209	328,853	230,485,231	197,092,272	289,894	192,834,238	180,140,209	38,959	37,650,993	16,952,063	293,117	213,309,617	197,092,272		
和歌山	285,741	181,742,659	138,309,561	233,533	137,442,575	135,452,277	207,551	115,094,864	124,570,564	25,982	22,347,711	10,881,713	208,109	126,563,936	135,452,277		
鳥取県	187,980	113,786,594	97,112,828	156,187	89,319,536	95,181,274	135,778	72,759,472	86,755,139	20,409	16,560,064	8,426,135	137,517	80,733,886	95,181,274		
	242,169	147,076,899	127,582,016	200,150	114,878,902	125,126,513	172,990	92,765,455	113,275,424	27,160	22,113,447	11,851,089	177,774	104,600,974	125,126,513		
	605,857	423,622,348	318,312,053	502,483	330,062,373	311,755,059	435,664	269,006,307	281,979,415	66,819	61,056,066	29,775,644	448,586	303,257,582	311,755,059		
	878,913	634,807,641	452,823,000	724,163	487,312,543	443,705,309	626,377	396,314,757	400,339,631	97,786	90,997,786	43,365,408	646,299	449,393,874	443,705,309		
山口	490,868	341,779,543	251,063,797	400,752	256,677,461	246,579,348	350,711	211,834,184	224,500,568	50,041	44,843,277	22,078,781	358,023	266,579,348	246,579,348		
徳島県	237,608	140,525,020	118,718,649	200,006	111,843,425	116,202,478	173,360	90,338,288	104,960,072	26,646	21,505,136	11,242,405	176,607	101,442,127	116,202,478		
	317,584	212,683,077	167,951,077	264,770	167,220,441	164,627,656	228,080	135,400,118	147,964,437	36,690	32,180,323	16,663,219	236,023	153,469,951	164,627,656		
	449,964	272,775,746	226,648,208	373,581	209,646,923	221,360,802	327,206	170,968,072	201,893,313	46,375	38,678,852	19,467,489	329,822	191,619,108	22		

第4表(続) 厚生年金保険(第1号) 都道府県別年金受給権者状況(新法厚生年金保険)
(月末現在)

都道府県別	老 年 金																	
	特 別 支 給										計							
	基 礎 ま た は 定 額 あ り						基 礎 及 び 定 額 な し		退 職						在 職			
	基礎繰上げあり			基礎繰上げなし			基礎及び定額なし		計				退 職		在 職			
件数	年金額	(別掲)基礎年金額	件数	年金額	(別掲)基礎年金額	件数	年金額	件数	年金額	(別掲)基礎年金額	件数	年金額	(別掲)基礎年金額	件数	年金額	(別掲)基礎年金額		
	千円	千円	千円	千円	千円	千円	千円	千円	千円	千円	千円	千円	千円	千円	千円	千円		
平成 31 年 3月	1,999,084	691,431,615	1,066,411,309	24,315,758	17,052,512,638	16,527,506,416	3,507,401	1,743,218,849	3,774,615	1,964,521,405	87,840,244	2,261,429	875,039,945	72,787,034	1,513,186	1,089,481,460	15,053,210	
4月	2,000,294	692,975,654	1,068,431,149	24,348,244	17,070,197,856	16,581,289,212	3,484,643	1,740,307,625	3,725,350	1,944,456,524	86,303,912	2,217,917	856,289,254	71,365,829	1,507,433	1,088,167,270	14,938,083	
令和 元 年 5月	2,001,522	694,168,064	1,069,236,777	24,407,905	17,107,852,979	16,618,464,618	3,438,701	1,713,187,116	3,768,059	1,925,778,456	84,288,120	2,213,758	867,488,139	69,768,086	1,464,301	1,058,290,177	14,520,034	
6月	2,002,481	695,125,818	1,069,896,245	24,430,395	17,109,070,477	16,634,519,923	3,420,444	1,694,955,230	3,656,036	1,905,486,982	83,269,725	2,197,155	856,584,109	68,788,087	1,458,881	1,048,918,525	14,481,638	
7月	2,003,842	696,054,273	1,070,125,907	24,465,423	17,120,492,083	16,659,837,451	3,389,426	1,670,435,147	3,619,108	1,877,289,978	81,776,635	2,174,374	843,874,458	67,487,640	1,444,734	1,033,415,869	14,288,996	
8月	2,005,905	697,465,295	1,071,946,878	24,518,711	17,139,992,657	16,697,655,640	3,346,890	1,636,737,191	3,569,419	1,838,164,116	79,904,638	2,146,869	829,162,626	65,849,176	1,422,550	1,009,001,290	14,055,462	
北海道	66,560	26,018,528	34,244,916	1,141,035	643,374,432	749,043,814	155,050	62,524,954	164,715	70,745,573	3,407,399	100,318	30,593,578	2,689,672	64,397	40,151,994	717,726	
青森	41,677	9,440,213	21,308,830	249,826	122,406,128	165,983,112	41,604	17,178,027	46,054	18,248,378	1,580,007	29,092	8,908,967	1,341,151	16,962	9,339,411	238,856	
岩手	23,806	5,910,092	12,899,024	263,379	144,916,566	185,119,148	42,081	17,854,940	44,740	20,433,160	925,856	26,461	9,419,251	784,420	18,279	11,013,910	141,436	
宮城	64,104	21,906,386	34,788,141	401,430	271,075,662	278,181,007	64,555	30,497,632	72,909	36,761,233	3,138,935	43,970	16,809,293	2,708,601	28,939	19,951,941	610,334	
秋田	47,233	14,615,823	25,969,591	210,560	114,165,814	146,433,276	33,917	14,832,456	39,234	17,787,208	2,342,291	24,027	8,734,830	1,932,775	15,207	9,052,378	409,516	
山形	55,230	17,691,352	31,283,141	209,871	127,464,187	151,826,820	34,299	16,353,213	39,875	19,691,311	2,449,695	23,371	9,516,313	2,040,619	16,504	10,174,998	409,077	
福島	55,160	17,261,387	30,183,884	370,545	232,844,902	257,216,611	61,296	29,436,072	68,541	35,098,775	2,621,988	41,449	17,422,973	2,193,773	27,092	17,675,802	428,214	
茨城	60,053	16,977,852	32,398,964	525,957	379,179,055	362,477,406	80,372	39,791,916	86,746	45,863,747	2,287,688	53,399	21,835,844	1,974,025	33,347	24,027,903	313,664	
栃木	63,302	22,198,620	34,412,564	344,375	246,139,790	239,115,586	57,114	29,236,120	64,062	34,995,614	2,650,182	39,142	16,993,802	2,284,702	24,920	18,001,812	365,480	
群馬	50,680	16,350,520	27,851,867	384,112	261,529,134	269,916,582	56,010	26,948,045	60,522	30,642,360	1,728,684	36,475	14,168,999	1,493,170	24,047	16,473,361	235,514	
埼玉県	122,789	42,126,894	65,081,585	1,340,505	1,028,661,232	911,254,208	178,115	93,758,248	187,872	102,412,773	3,904,697	115,098	45,426,899	3,307,628	72,774	56,985,874	597,068	
千葉県	85,481	31,018,376	45,385,829	1,165,548	914,539,624	796,011,437	150,514	80,590,103	158,281	87,558,618	3,186,241	95,950	38,102,566	2,661,481	62,331	52,760,961	524,760	
東京都	151,941	59,579,755	78,611,758	2,103,395	1,620,564,418	1,399,606,514	277,650	156,222,567	286,570	161,164,794	5,013,543	167,054	67,812,797	3,963,893	119,516	93,351,997	1,049,651	
神奈川県	96,414	37,674,352	50,793,409	1,645,373	1,361,747,080	1,118,161,864	209,565	120,026,170	218,168	127,954,561	3,652,379	132,443	55,326,883	2,661,489	85,725	72,627,679	690,890	
新潟	51,674	15,353,217	28,692,818	500,192	326,625,618	358,850,410	73,901	36,695,336	80,642	43,430,940	2,084,560	48,511	21,473,616	1,769,565	32,131	21,957,324	314,995	
富山県	13,671	4,552,074	7,667,791	255,995	183,589,878	184,756,230	31,946	17,531,785	33,729	19,546,482	496,786	18,091	8,304,256	389,443	15,638	11,242,262	107,343	
石川県	13,949	4,417,811	7,717,192	251,271	166,056,907	177,628,219	32,628	15,961,343	34,332	17,703,452	471,438	19,201	7,157,948	381,303	15,131	10,185,504	90,136	
福井県	10,920	3,071,830	6,027,694	175,417	123,129,992	125,424,955	24,467	12,862,978	26,046	14,826,118	329,313	14,178	6,654,729	269,466	11,868	8,171,390	59,847	
山梨県	27,523	8,730,931	14,852,892	152,069	99,143,489	106,162,565	23,657	11,137,625	25,940	12,458,142	1,023,273	15,354	6,614,735	580,894	10,586	6,843,407	172,379	
長野県	34,500	11,963,841	19,159,789	480,242	323,445,349	344,220,745	64,464	32,586,254	68,208	35,663,224	1,518,389	39,097	15,847,871	1,259,284	29,111	19,815,352	259,105	
岐阜県	35,088	10,242,168	19,325,474	420,473	292,443,858	297,240,043	59,094	27,513,039	62,129	31,042,675	882,293	35,369	13,077,859	1,238,734	26,760	17,964,816	153,595	
静岡県	63,112	19,599,062	34,942,183	799,579	590,417,333	562,547,120	109,128	56,532,418	117,187	64,814,637	2,772,054	69,204	29,685,111	2,357,786	47,983	35,129,526	414,268	
愛知県	83,613	29,572,559	47,279,194	1,368,825	1,060,566,267	974,324,941	176,952	87,419,548	184,963	105,725,879	2,824,745	111,751	45,667,137	2,468,370	75,212	59,678,742	456,375	
三重県	25,859	9,770,962	14,336,745	377,053	269,500,019	264,996,389	50,626	25,041,377	54,083	30,016,480	821,343	33,123	14,554,971	708,287	20,960	15,461,509	113,056	
滋賀県	32,850	14,682,875	18,728,865	261,522	197,939,178	185,851,589	37,571	19,540,022	41,287	23,042,430	1,260,848	25,140	10,956,518	1,048,064	16,147	12,085,912	221,785	
京都府	54,178	23,661,284	28,278,116	493,150	345,673,293	330,231,919	57,996	27,579,136	62,949	30,687,004	2,013,024	37,960	13,683,393	1,562,289	24,989	17,003,611	450,735	
大阪府	107,733	41,696,194	54,622,574	1,665,646	1,200,173,001	1,080,049,348	191,700	94,601,683	202,594	103,428,496	4,134,261	124,137	46,019,462	3,333,466	78,457	57,409,034	800,795	
兵庫県	76,213	30,413,348	40,097,356	1,107,143	831,415,830	748,447,740	143,695	72,550,194	152,000	81,414,262	2,627,421	92,691	35,966,127	2,184,754	59,309	45,448,135	442,667	
奈良県	20,692	6,796,484	10,969,017	272,425	206,513,132	186,123,255	35,736	17,175,614	37,598	18,746,081	723,128	23,920	8,591,430	609,628	13,678	10,154,651	113,501	
和歌山県	25,327	9,720,654	13,592,518	182,782	116,843,282	112,859,759	25,424	10,878,639	27,634	12,898,063	772,902	18,083	6,547,192	672,820	9,551	6,350,871	100,082	
鳥取県	10,714	3,760,458	5,985,818	126,803	76,973,428	89,195,456	18,670	8,585,650	20,190	9,813,267	553,969	11,870	4,729,892	447,428	8,320	5,083,374	106,541	
岡山県	11,566	3,535,100	6,603,205	168,208	101,065,874	118,523,308	22,376	10,277,928	24,050	12,031,383	486,921	13,546	5,607,002	386,105	10,504	6,424,381	100,816	
広島県	19,695	7,911,943	10,844,464	426,891	295,345,639	300,910,596	53,897	26,804,791	57,168	30,842,098	913,060	33,291	14,149,431	724,457	23,877	16,692,667	188,603	
山口県	24,214	9,916,554	13,144,543	622,085	439,477,320	430,560,496	77,864	37,918,669	81,841	42,229,926	1,130,348	47,094	17,861,637	881,798	34,747	24,368,289	248,551	
徳島県	13,865	5,279,693	7,620,443	344,158	231,727,077	238,958,905	42,729	19,670,691	45,614	23,650,302	698,531	27,483	10,906,460	565,428	18,131	12,743,842	133,103	
香川県	14,631	5,076,464	7,626,297	161,976	96,365,663	108,576,181	23,399	10,401,298	25,321	12,288,309	548,163	15,586	6,366,141	457,885	9,735	5,922,167	90,278	
愛媛県	8,214	2,982,066	4,462,916	227,809	150,487,885	160,164,740	28,747	13,750,490	30,203	15,542,337	385,853	17,469	6,984,817	309,062	12,734	8,557,520	76,790	
高知県	22,285	6,573,906	11,816,136	307,537	185,045,202	209,544,666	43,759	18,027,815	46,248	20,878,977	666,730	28,607	9,736,603	567,586	17,641	11,142,375	99,144	
福岡県	15,362	5,246,267	7,882,615	162,449	91,300,459	106,360,376	20,054	8,280,815	21,905	9,901,988	563,359	13,557	4,972,005	453,312	8,348	4,929,983	110,047	
佐賀県	51,923	19,973,917	27,313,184	1,000,969	653,990,420	658,017,233	141,713	64,693,607	150,207	72,568,262	2,598,419	90,730	32,256,776	2,097,770	59,477	40,311,486	500,649	
長崎県	17,770	5,721,409	9,858,301	161,868	93,987,118	113,593,911	25,234	10,742,900	27,895	12,595,838	1,011,622	16,150	5,702,069	783,711	11,745	6,893,770	227,911	
熊本県	19,460	4,872,731	10,314,274	286,068	166,923,314	190,432,438	43,332	16,705,620	46,811	20,891,942	763,705	29,344	10,156,989	654,627	17,467	10,734,953	109,078	
大分県	29,593	8,309,197	16,083,992	348,682	192,133,053	238,832,910	55,765	22,803,079	60,136	26,485,563	1,451,078	36,875	13,903,610	1,217				

第4表(続) 厚生年金保険(第1号) 都道府県別年金受給権者状況(新法厚生年金保険)
(月末現在)

都道府県別	老 年 金 保 険																	
	繰 上 げ 支 給									6 5 歳 以 上 本 来								
	計			退 職			在 職			計			退 職			在 職		
	件数	年金額	(別掲)基礎年金額	件数	年金額	(別掲)基礎年金額	件数	年金額	(別掲)基礎年金額	件数	年金額	(別掲)基礎年金額	件数	年金額	(別掲)基礎年金額	件数	年金額	(別掲)基礎年金額
	千円	千円	千円	千円	千円	千円	千円	千円	千円	千円	千円	千円	千円	千円	千円	千円	千円	千円
平成 31 年 3月	77,560	47,538,004	36,235,461	57,323	33,427,262	26,440,212	20,237	14,110,743	9,795,249	25,779,911	17,283,632,024	17,312,336,932	23,356,691	14,829,106,821	15,696,739,311	2,423,220	2,454,525,203	1,615,597,622
4月	79,155	48,427,524	37,035,739	58,437	33,989,095	26,995,905	20,718	14,438,428	10,039,834	25,836,259	17,316,959,905	17,366,935,417	23,392,247	14,842,952,464	15,735,931,186	2,444,012	2,474,007,441	1,631,004,232
令和 元 年 5月	80,947	49,394,058	37,900,907	59,951	34,798,751	27,725,804	20,996	14,595,307	10,175,103	25,894,537	17,344,288,857	17,404,403,792	23,487,826	14,898,001,563	15,800,694,736	2,406,711	2,446,287,294	1,603,709,056
6月	83,084	50,479,771	38,919,359	61,419	35,472,139	28,420,458	21,665	15,007,633	10,498,901	25,916,709	17,344,641,324	17,418,855,088	23,492,796	14,884,529,331	15,804,122,319	2,423,913	2,460,111,993	1,614,732,769
7月	85,166	51,501,819	39,908,636	62,886	36,144,076	29,113,566	22,280	15,357,743	10,795,070	25,954,223	17,357,074,473	17,443,406,244	23,515,558	14,885,007,515	15,819,167,348	2,438,665	2,472,066,957	1,624,238,896
8月	88,003	52,989,087	41,253,104	64,873	37,086,720	30,044,097	23,130	15,902,367	11,209,007	26,010,360	17,378,426,833	17,480,222,147	23,556,119	14,896,792,030	15,845,899,261	2,454,241	2,481,634,802	1,634,322,886
北海道	3,647	2,067,838	1,690,403	2,391	1,271,001	1,091,551	1,256	796,837	598,852	1,185,472	652,120,305	771,021,604	1,059,494	536,955,349	688,615,558	125,978	115,164,956	82,406,046
青森県	1,571	708,467	735,107	1,233	523,679	570,654	338	184,787	164,452	283,686	126,995,243	183,601,002	259,533	107,637,823	167,652,773	24,153	19,357,420	15,948,229
岩手県	1,099	590,904	530,671	823	416,767	391,691	276	174,138	138,980	281,397	146,286,690	194,929,144	253,840	122,429,895	175,752,231	27,557	23,856,795	19,176,913
宮城県	2,571	1,439,824	1,220,354	1,846	961,251	866,948	725	478,573	353,406	451,500	282,420,776	305,904,759	402,984	234,422,211	272,837,090	48,516	47,998,566	33,067,669
秋田県	1,459	754,255	709,430	1,060	499,130	506,971	399	255,125	202,459	249,689	124,175,641	168,272,013	229,007	105,986,271	154,140,205	20,682	18,189,370	14,131,809
山形県	1,671	861,687	824,386	1,260	603,997	616,104	411	257,690	208,283	256,586	140,087,289	178,798,483	234,434	119,356,922	163,223,631	22,152	20,730,368	15,574,852
福島県	2,069	1,147,331	985,304	1,585	832,715	746,249	484	314,616	239,055	414,239	241,475,462	282,047,960	373,377	202,790,378	253,991,011	40,862	38,685,084	28,056,949
茨城県	2,275	1,352,446	1,068,281	1,804	1,027,564	838,393	471	324,882	229,887	573,588	385,328,784	388,510,118	524,651	337,476,636	355,695,874	48,937	47,852,148	32,814,244
栃木県	2,047	1,257,953	964,328	1,576	920,606	735,355	471	337,347	228,973	595,999	259,095,736	267,824,028	359,220	222,649,029	243,048,953	36,779	36,446,707	24,775,075
群馬県	1,741	991,726	820,373	1,361	739,376	634,900	380	252,351	185,473	425,859	270,865,152	293,013,379	386,081	231,176,104	265,690,592	39,778	39,689,048	27,322,787
埼玉県	4,054	2,700,095	1,889,818	3,023	1,913,569	1,393,508	1,031	786,526	496,310	1,437,494	1,046,678,541	960,822,844	1,309,728	912,076,077	877,320,297	127,766	134,602,464	83,502,547
千葉県	3,411	2,221,651	1,601,777	2,545	1,579,067	1,183,395	866	642,584	418,382	1,228,613	923,167,141	827,160,579	1,117,744	806,022,966	754,193,621	110,869	117,144,175	72,966,957
東京都	6,167	3,932,461	2,822,304	4,550	2,740,061	2,062,352	1,617	1,192,400	759,951	2,208,386	1,633,634,509	1,443,302,188	1,962,291	1,375,540,067	1,286,361,222	246,095	258,094,442	156,940,966
新潟県	4,004	2,795,489	1,874,113	2,984	2,012,968	1,384,478	1,020	782,521	489,635	1,710,409	1,364,643,761	1,147,561,729	1,555,858	1,195,468,800	1,046,716,537	154,551	169,174,962	100,845,192
富山県	1,812	1,036,135	906,942	1,366	737,411	676,219	446	298,723	230,723	539,880	331,265,599	381,636,602	494,344	284,828,182	349,241,663	45,536	46,437,418	32,394,939
石川県	643	413,921	310,925	476	288,052	227,803	167	125,870	83,122	265,236	183,691,780	189,915,864	238,341	155,735,869	170,867,603	26,895	27,955,911	19,048,261
福井県	755	466,251	366,785	531	301,135	253,355	224	165,116	113,430	261,071	166,832,475	183,081,893	233,924	139,870,364	164,122,363	27,147	26,962,111	18,959,530
山梨県	572	344,773	276,793	418	239,491	200,035	154	105,282	76,758	183,166	122,931,313	129,995,453	163,051	102,260,447	115,822,758	20,115	20,670,866	14,172,695
長野県	953	531,309	454,852	695	351,355	327,776	258	179,954	127,076	175,031	105,031,222	118,511,273	157,098	87,910,907	106,347,753	17,933	17,120,315	12,163,520
岐阜県	1,736	1,066,791	851,971	1,288	758,988	624,088	448	307,803	227,883	506,319	328,314,733	358,332,146	462,255	282,794,378	327,379,052	44,064	45,520,355	30,953,094
静岡県	1,155	708,291	558,152	863	489,176	411,309	292	219,115	146,843	448,465	296,064,704	312,903,487	403,600	251,192,259	281,855,865	44,865	44,872,445	31,047,623
愛知県	3,038	1,887,012	1,468,640	2,320	1,364,800	1,111,196	718	522,212	357,444	846,737	594,936,609	589,141,494	765,577	510,038,724	532,861,750	81,160	86,897,885	56,279,744
三重県	3,839	2,501,908	1,811,502	2,943	1,859,412	1,379,106	896	642,495	432,396	1,432,249	1,062,668,500	974,316,557	1,300,750	920,093,067	885,255,786	131,499	142,575,433	89,060,770
滋賀県	1,128	711,839	536,485	871	531,507	411,349	257	180,332	125,136	396,282	271,720,493	276,292,286	363,991	238,751,465	254,101,398	32,291	32,969,028	22,190,888
京都府	1,104	739,642	533,833	803	520,878	386,711	301	218,764	147,122	287,969	206,762,959	201,469,981	264,084	181,283,465	185,005,272	23,885	25,479,494	16,464,709
大阪府	1,862	1,211,731	859,853	1,271	781,007	579,314	591	430,724	280,539	535,807	360,570,786	351,856,048	485,068	308,455,089	319,126,393	50,739	52,115,697	32,729,655
兵庫県	5,334	3,481,357	2,416,258	3,881	2,434,701	1,733,202	1,453	1,046,656	683,056	1,743,216	1,215,971,121	1,116,858,136	1,585,624	1,048,069,932	1,016,341,664	157,592	167,901,189	100,516,472
奈良県	3,396	2,272,984	1,565,848	2,523	1,616,659	1,145,577	873	656,326	420,271	1,162,057	840,479,529	776,415,818	1,064,897	735,067,159	712,137,675	97,160	105,412,369	64,278,143
和歌山県	817	537,125	387,207	615	386,713	289,300	202	150,411	97,907	288,132	208,709,570	194,066,842	263,503	181,956,339	177,682,072	24,629	26,753,231	16,384,770
鳥取県	806	447,312	375,793	643	339,982	295,014	163	107,330	80,779	203,982	123,289,040	133,428,240	187,931	107,651,544	122,890,014	16,051	15,637,496	10,538,226
島根県	584	312,770	285,517	429	223,173	206,549	155	89,597	78,967	134,708	78,608,058	93,761,090	122,937	67,422,170	85,650,856	11,771	11,185,888	8,110,234
岡山県	599	333,514	295,311	412	211,062	198,563	187	122,452	96,749	174,557	101,774,041	123,546,340	158,310	86,491,941	112,074,544	16,247	15,282,100	11,471,795
広島県	1,275	773,947	601,722	962	571,252	447,540	313	202,695	154,182	441,123	295,726,512	307,809,369	399,234	252,541,895	278,967,289	41,889	43,184,617	28,842,080
山口県	1,497	924,032	715,221	1,080	636,118	508,724	417	287,913	206,497	636,957	44							

第4表(続) 厚生年金保険(第1号) 都道府県別年金受給権者状況(新法厚生年金保険)
(月末現在)

都道府県別	老 齢 厚 生 年 金									老 齢 相 当								
	繰 下 げ 支 給																	
	計			退 職			在 職			計			退 職			在 職		
	件数	年金額	(別掲)基礎年金額	件数	年金額	(別掲)基礎年金額	件数	年金額	(別掲)基礎年金額	件数	年金額	(別掲)基礎年金額	件数	年金額	(別掲)基礎年金額	件数	年金額	(別掲)基礎年金額
	千円	千円	千円	千円	千円	千円	千円	千円	千円	千円	千円	千円	千円	千円	千円	千円	千円	千円
平成 31 年 3月	190,157	191,471,669	157,505,088	149,927	139,089,760	125,645,316	40,230	52,381,909	31,859,772	15,469,521	17,029,567,208	9,629,540,552	12,393,065	13,665,895,831	8,257,119,065	3,076,456	3,363,671,377	1,372,421,488
4月	192,417	193,637,183	159,445,293	151,347	140,178,417	126,877,400	41,070	53,458,766	32,567,893	15,492,806	17,047,023,062	9,661,380,306	12,396,009	13,663,489,193	8,274,779,925	3,096,797	3,383,533,869	1,386,600,381
令和 元 年 5月	194,585	195,746,788	161,108,576	153,378	142,070,211	128,421,505	41,207	53,676,577	32,687,071	15,509,316	17,057,727,625	9,683,463,779	12,477,297	13,728,822,417	8,321,429,796	3,032,019	3,328,905,208	1,362,033,983
6月	197,491	198,543,447	163,371,995	155,321	143,658,378	129,927,911	42,170	54,885,069	33,444,084	15,509,853	17,041,021,556	9,693,453,098	12,468,045	13,707,713,846	8,321,363,996	3,041,808	3,333,307,710	1,372,089,102
7月	200,194	201,115,234	165,471,841	157,218	145,268,770	131,395,714	42,976	55,846,464	34,076,128	15,509,641	17,027,526,214	9,708,307,261	12,467,472	13,697,521,052	8,327,952,962	3,042,169	3,330,005,162	1,380,354,299
8月	203,724	204,615,107	168,222,630	159,779	147,686,898	133,381,515	43,945	56,928,209	34,841,114	15,507,572	17,011,812,192	9,728,778,291	12,473,454	13,696,442,000	8,340,550,546	3,034,118	3,315,370,192	1,388,227,746
北 海 道	8,811	6,984,199	7,169,325	6,704	4,517,639	5,523,740	2,107	2,466,561	1,645,586	622,803	615,933,894	378,043,025	476,565	469,818,767	309,400,862	146,238	146,115,127	68,642,163
青 岩 手	1,796	1,072,280	1,375,826	1,434	683,509	1,088,744	362	388,771	287,083	142,870	119,811,892	84,801,106	112,818	93,314,077	72,211,120	30,052	26,497,815	12,589,987
宮 城 県	2,030	1,370,844	1,632,501	1,555	822,311	1,239,394	475	548,533	393,107	168,298	143,901,824	103,970,175	131,915	110,818,865	87,867,236	36,383	33,082,959	16,102,393
山 形 県	3,109	2,857,845	2,525,100	2,318	1,887,604	1,885,945	791	970,242	639,155	277,272	282,284,791	171,066,643	215,015	217,254,452	142,426,133	62,257	65,030,339	28,640,510
秋 田 県	1,328	896,990	1,079,132	1,078	593,222	868,513	250	303,768	210,619	147,355	122,099,867	89,345,997	118,336	96,161,333	77,032,611	29,019	25,938,534	12,313,386
山 梨 県	1,268	868,466	1,037,397	1,003	558,393	814,779	265	310,073	222,617	168,015	140,894,112	104,171,981	135,642	111,219,778	90,349,934	32,373	29,674,334	13,822,047
山 梨 県	2,152	1,820,793	1,745,244	1,569	1,090,441	1,271,460	583	730,353	473,785	268,424	243,538,398	164,187,934	212,732	189,567,856	139,552,582	55,692	53,970,542	24,635,352
茨 城 県	3,773	3,403,848	3,010,304	2,920	2,354,544	2,338,920	853	1,049,304	671,383	344,145	382,505,400	215,382,273	281,633	314,798,506	188,443,953	62,512	67,706,894	26,938,320
栃 木 県	2,683	2,225,226	2,089,613	2,034	1,441,329	1,587,083	649	783,897	502,529	245,169	260,339,696	152,089,573	197,167	210,628,268	131,056,996	48,002	51,711,428	21,032,577
群 馬 県	2,680	2,328,461	2,206,013	2,039	1,515,961	1,677,904	641	812,500	528,109	251,934	263,531,039	159,761,675	202,292	210,311,450	136,697,742	49,642	53,219,589	23,063,933
埼 玉 県	11,989	12,754,966	9,718,435	9,482	9,464,570	7,783,287	2,507	3,290,397	1,935,147	835,000	1,019,884,563	528,355,785	682,004	838,469,910	458,745,742	152,996	181,414,653	69,610,043
千 葉 県	11,238	13,200,692	9,448,670	9,073	10,285,204	7,715,713	2,165	2,915,488	1,732,957	716,977	906,843,668	457,247,420	585,948	749,156,958	397,273,623	131,029	157,686,711	59,973,798
東 京 都	31,863	37,634,976	27,080,237	25,375	28,858,336	21,958,158	6,488	8,776,640	5,122,079	1,260,308	1,586,555,731	783,212,535	989,671	1,256,165,693	655,800,969	270,637	330,390,038	127,411,566
新 潟 県	18,771	24,053,789	15,866,692	15,127	19,010,054	12,972,738	3,444	5,043,736	2,893,953	1,019,380	1,351,356,777	651,411,793	836,151	1,121,295,465	567,749,332	183,229	230,061,312	83,662,461
山 梨 県	3,433	2,941,496	2,915,124	2,648	1,911,993	2,252,875	785	1,029,503	662,249	363,761	334,762,366	229,692,095	297,343	268,404,989	200,482,662	66,418	66,357,377	29,209,433
富 山 県	2,004	2,021,554	1,700,446	1,502	1,362,824	1,285,010	502	658,730	415,436	188,113	185,934,900	121,707,330	151,590	147,806,910	104,630,144	36,523	38,127,990	17,077,186
石 川 県	1,690	1,433,882	1,425,293	1,289	960,948	1,096,935	401	472,934	328,358	167,971	162,860,904	106,853,197	133,422	127,328,648	90,500,255	34,549	35,532,256	16,352,942
福 山 県	1,020	962,596	851,090	747	610,426	633,136	273	352,171	217,954	130,806	124,282,241	82,847,309	103,519	96,352,891	70,196,360	27,287	27,929,351	12,650,949
山 梨 県	1,325	991,372	1,026,059	1,026	643,764	792,957	299	347,609	233,102	99,640	100,639,742	62,058,047	77,887	78,081,607	51,921,741	21,753	22,558,135	10,136,306
長 野 県	3,173	2,950,696	2,678,028	2,445	1,980,844	2,072,216	728	969,852	605,812	326,023	321,541,811	209,471,412	265,928	258,808,686	181,969,191	60,095	62,733,125	27,502,221
岐 阜 県	2,676	2,383,395	2,221,584	1,993	1,519,839	1,670,730	683	863,556	550,854	269,980	287,531,726	173,427,325	214,982	228,325,482	147,544,053	54,998	59,206,244	25,883,272
静 岡 県	4,857	4,910,555	4,107,115	3,712	3,600,701	3,160,043	1,145	1,549,854	947,072	544,927	589,986,907	349,321,719	442,085	475,584,654	300,848,348	102,842	114,402,253	48,473,370
愛 知 県	11,339	12,055,087	9,551,330	8,880	8,576,135	7,555,452	2,459	3,478,953	1,995,878	881,339	1,050,996,137	566,727,717	718,277	857,468,076	490,352,491	163,062	193,528,061	76,375,227
三 重 県	2,045	1,863,545	1,683,020	1,607	1,287,118	1,329,715	438	576,427	353,305	247,849	269,468,880	158,993,030	206,048	223,555,348	140,242,185	41,801	45,913,532	18,750,845
滋 賀 県	1,583	1,617,044	1,315,792	1,244	1,172,359	1,040,253	339	444,685	275,539	183,467	206,295,300	117,388,698	151,279	170,391,013	103,068,294	32,188	35,904,287	14,320,405
京 都 府	4,706	4,244,191	3,781,110	3,764	3,047,258	3,066,250	942	1,196,934	714,860	306,304	343,698,851	191,977,240	247,081	278,062,464	163,782,076	59,223	65,636,387	28,195,163
阪 神 府	13,935	13,589,904	11,263,267	11,059	9,868,285	9,061,832	2,876	3,721,619	2,201,435	984,079	1,161,742,311	613,865,051	802,581	948,209,161	528,051,570	181,498	213,533,150	85,813,481
大 阪 府	9,598	10,212,596	7,936,009	7,677	7,616,618	6,437,303	1,921	2,595,978	1,498,705	688,683	826,512,421	436,069,844	564,822	682,197,886	380,597,473	123,861	144,314,534	55,472,370
和 歌 山 県	2,306	2,492,456	1,915,095	1,856	1,899,756	1,559,209	450	592,700	355,886	163,642	203,915,685	104,647,981	133,730	168,747,142	90,746,388	29,912	35,168,542	13,901,593
	1,111	808,160	875,342	894	556,146	712,715	217	252,014	162,626	111,391	118,379,175	68,795,464	91,877	97,768,539	60,063,582	19,514	20,610,636	8,731,882
鳥 取 県	705	585,442	580,699	542	384,237	450,306	163	201,205	130,393	89,794	78,271,989	55,912,748	72,967	62,642,507	48,612,106	16,827	15,629,482	7,300,642
島 根 県	944	739,964	797,941	722	455,450	616,212	222	284,513	181,729	116,185	100,796,096	73,498,710	93,517	79,875,452	63,258,417	22,668	20,920,644	10,240,293
岡 山 県	2,917	2,719,816	2,430,909	2,177	1,743,730</													

第4表(続) 厚生年金保険(第1号) 都道府県別年金受給権者状況(新法厚生年金保険)
(月末現在)

都道府県別	通 老 相 当 ・ 25 年 未 満									障 害 厚 生 年 金			遺 族 厚 生 年 金		
	計			退 職			在 職								
	件数	年金額	(別掲)基礎年金額	件数	年金額	(別掲)基礎年金額	件数	年金額	(別掲)基礎年金額	件数	年金額	(別掲)基礎年金額	件数	年金額	(別掲)基礎年金額
	千円	千円	千円	千円	千円	千円	千円	千円	千円	千円	千円	千円	千円	千円	千円
平成 31 年 3月	14,352,722	2,457,595,894	7,964,377,173	13,432,305	2,210,767,957	7,664,492,808	920,417	246,827,938	299,884,365	563,168	387,092,874	270,649,710	5,430,896	5,161,865,480	117,131,389
4月	14,340,375	2,456,458,073	7,988,340,055	13,423,939	2,209,920,037	7,686,390,395	916,436	246,538,036	301,949,660	564,710	388,373,842	270,922,070	5,425,425	5,168,724,261	101,258,452
令和 元 年 5月	14,338,812	2,457,480,534	8,004,237,616	13,437,616	2,213,536,248	7,705,180,335	901,196	243,944,287	299,057,280	566,205	389,177,958	271,956,411	5,435,276	5,175,484,490	102,193,154
6月	14,343,467	2,458,129,969	8,010,963,069	13,438,646	2,212,514,459	7,709,894,780	904,821	245,615,509	301,068,289	567,381	389,795,984	272,704,807	5,444,522	5,182,172,911	103,483,557
7月	14,349,050	2,459,455,289	8,022,256,097	13,442,564	2,212,773,417	7,719,211,306	906,486	246,681,871	303,044,791	569,053	390,778,363	273,745,391	5,454,974	5,189,791,070	104,760,439
8月	14,363,934	2,462,382,951	8,040,824,226	13,454,186	2,214,286,475	7,734,623,504	909,748	248,096,476	306,200,722	571,438	392,182,695	275,141,981	5,467,884	5,198,868,403	106,090,733
北海道	739,842	115,984,020	405,245,706	692,342	103,518,800	388,519,659	47,500	12,465,220	16,726,047	27,804	18,096,915	12,055,348	258,051	217,527,307	4,236,316
青 海 道	190,237	27,212,476	102,490,836	178,474	24,439,901	98,442,202	11,763	2,772,575	4,048,634	6,196	3,733,984	3,169,647	61,773	40,007,264	1,211,215
岩 手 県	160,968	24,779,774	94,047,996	150,764	22,269,358	90,300,501	10,204	2,510,416	3,747,495	6,684	4,087,654	3,039,281	62,966	44,760,775	1,458,249
宮 城 県	252,817	41,194,888	141,902,505	236,103	36,825,906	135,872,451	16,714	4,368,983	6,030,054	9,928	6,678,527	4,649,948	94,639	79,841,738	2,248,198
秋 田 県	144,355	21,514,227	83,056,869	136,836	19,652,120	80,415,852	7,519	1,862,107	2,641,017	5,332	3,300,942	2,368,087	57,354	39,124,517	970,040
山 形 県	131,385	20,614,641	78,937,979	124,426	18,815,847	76,345,199	6,959	1,798,794	2,592,781	5,991	3,670,330	2,780,254	52,661	37,901,653	975,801
福 島 県	218,577	36,003,963	123,212,561	205,248	32,568,650	118,649,912	13,329	3,435,313	4,562,650	9,726	6,176,578	4,471,384	86,081	67,851,923	1,932,687
茨 城 県	322,237	53,443,424	179,494,118	301,141	47,896,081	172,403,260	21,096	5,547,343	7,090,858	10,887	7,575,479	5,705,254	110,991	100,790,376	2,533,452
栃 木 県	219,622	37,234,833	121,438,577	204,805	33,376,498	116,599,097	14,817	3,858,335	4,839,480	7,788	5,321,248	3,907,132	78,729	66,839,104	1,873,396
群 馬 県	238,868	41,296,660	138,006,774	223,664	37,288,990	132,798,824	15,204	4,007,671	5,207,950	8,706	5,875,221	4,596,935	82,734	71,382,645	1,779,674
埼 玉 県	806,409	144,661,812	447,980,008	755,327	130,411,204	431,058,978	51,082	14,250,608	16,921,030	26,235	19,443,797	13,466,000	282,956	290,328,130	5,923,571
千 葉 県	684,566	119,304,433	384,149,847	639,364	106,832,846	368,480,588	45,202	12,471,588	15,669,258	24,388	18,054,012	12,071,875	245,729	259,951,494	4,981,594
東 京 都	1,272,678	249,811,009	695,005,736	1,169,599	218,785,567	658,544,656	103,079	31,025,442	36,461,081	46,563	34,480,401	23,037,978	473,879	511,535,321	9,324,619
神 奈 川 県	931,972	168,090,824	517,543,119	870,261	150,523,239	496,285,910	61,711	17,567,585	21,257,209	35,559	26,935,573	17,146,174	366,729	425,313,703	6,861,311
新 潟 県	262,006	43,911,804	157,851,132	249,526	40,546,213	153,457,661	12,480	3,365,591	4,393,471	12,093	7,784,707	5,162,979	115,271	97,132,023	2,265,412
富 山 県	113,499	19,738,836	70,716,691	106,820	17,884,091	68,139,715	6,679	1,854,745	2,576,976	5,642	3,741,695	2,655,678	59,683	55,999,570	1,053,635
石 川 県	129,877	23,575,156	78,492,213	121,523	21,321,746	75,353,701	8,354	2,253,410	3,138,512	6,243	4,067,329	2,979,573	53,818	47,822,984	985,014
福 井 県	79,998	14,782,559	48,605,340	74,875	14,412,201	46,729,035	5,123	1,370,358	1,876,304	4,345	2,846,350	1,799,782	37,310	32,443,201	743,122
山 梨 県	103,609	18,372,304	58,957,410	96,286	16,439,154	56,397,639	7,323	1,933,149	2,559,771	3,411	2,250,224	1,793,834	33,916	26,488,109	784,016
長 野 県	253,413	46,453,633	153,909,122	239,157	42,573,396	149,365,449	14,256	3,880,237	4,543,673	11,754	7,579,713	5,858,109	99,095	86,184,069	1,920,781
岐 阜 県	244,445	42,667,339	143,138,192	226,843	37,953,652	137,122,586	17,602	4,713,687	6,015,606	9,469	6,551,844	4,289,949	97,908	86,971,701	1,859,547
静 岡 県	426,892	76,561,906	248,167,585	398,728	68,864,683	238,642,427	28,164	7,697,223	9,525,158	17,916	12,350,232	8,203,402	171,946	166,569,748	3,326,244
愛 知 県	753,051	131,555,237	421,876,417	706,047	118,707,675	406,306,224	47,004	12,847,562	15,570,193	32,104	23,089,884	15,790,418	308,002	314,919,544	6,311,661
重 慶 市	205,689	34,843,477	120,340,104	193,544	31,569,713	116,308,565	12,145	3,273,763	4,031,539	8,947	6,143,717	4,266,116	83,855	78,123,726	1,501,471
滋 賀 県	148,476	25,866,776	87,191,755	139,992	23,542,207	84,412,006	8,484	2,324,568	2,779,749	6,415	4,577,796	2,941,142	59,672	57,448,082	1,301,246
京 都 府	299,020	53,014,861	166,532,795	280,982	47,904,283	160,552,170	18,038	5,110,578	5,980,625	11,482	8,070,438	5,056,653	110,135	107,066,581	1,863,259
大 阪 府	981,000	174,728,567	520,806,871	922,120	158,183,220	502,418,594	58,880	16,545,348	18,388,277	39,583	28,110,223	19,232,738	376,780	388,378,480	6,693,191
兵 庫 県	638,368	107,866,951	352,475,252	602,966	98,068,677	341,307,836	35,402	9,798,274	11,167,417	24,095	17,604,303	12,094,597	261,896	277,793,985	4,578,151
和 歌 山 県	165,211	26,569,547	92,444,291	156,164	24,087,096	89,393,821	9,047	2,482,451	3,050,471	5,607	4,103,507	2,797,450	61,409	61,675,893	1,028,487
山 陰 道	122,142	19,063,401	66,656,813	115,674	17,326,325	64,506,982	6,468	1,737,076	2,149,830	4,370	2,973,183	2,043,831	47,838	41,326,900	813,453
鳥 取 県	66,393	11,047,547	39,268,526	62,811	10,116,965	38,143,033	3,582	930,582	1,125,493	2,976	1,832,400	1,428,267	28,817	22,634,658	503,288
島 根 県	83,965	14,082,806	51,627,804	79,473	12,890,002	50,017,007	4,492	1,192,803	1,610,797	4,033	2,470,355	1,839,876	37,986	29,727,642	615,627
岡 山 県	213,495	35,344,053	126,470,186	201,400	32,108,230	122,438,416	12,095	3,235,823	4,031,770	10,076	6,732,514	4,912,283	93,298	86,827,462	1,644,711
広 島 県	321,875	53,671,525	186,226,818	302,511	48,381,605	179,854,660	19,364	5,289,920	6,372,158	14,894	10,135,657	6,732,756	139,856	137,359,440	2,385,205
山 口 県	183,205	28,338,639	107,336,911	173,358	25,729,808	104,036,560	9,847	2,608,831	3,300,352	7,030	4,672,238	3,331,514	83,086	80,429,843	1,152,934
徳 島 県	91,780	14,565,183	51,131,001	86,518	13,226,964	49,410,485	5,262	1,338,219	1,720,516	3,900	2,391,511	1,968,778	33,702	26,290,084	547,393
香 川 県	115,820	19,207,461	69,573,333	108,525	17,287,172	66,906,197	7,295	1,920,290	2,667,136	4,975	3,289,234	2,490,494	47,839	42,173,401	832,926
愛 媛 県	185,964	28,691,440	104,606,172	175,383	25,968,992	101,303,982	10,581	2,722,448	3,302,190	8,057	5,101,455	4,064,989	68,326	58,027,368	1,222,418
高 知 県	98,155	15,651,781	54,170,834	92,923	14,274,161	52,425,198	5,232	1,377,620	1,745,636	3,883	2,391,006	1,727,004	33,490	25,951,085	566,206
富 山 県	573,894	92,547,137</													

第 4 表 (続) 厚生年金保険 (第 1 号) 都道府県別年金受給権者状況 (旧共済組合計)
(月末現在)

都道府県別	合 計			退 職 年 金			通 算 退 職 年 金 ・ 25 年 未 満			障 害 年 金			遺 族 年 金			通算遺族年金	
	件数	年金額	(別掲) 基礎年金額	件数	年金額	(別掲) 基礎年金額	件数	年金額	(別掲) 基礎年金額	件数	年金額	(別掲) 基礎年金額	件数	年金額	(別掲) 基礎年金額	件数	年金額
		千円	千円		千円	千円		千円	千円		千円	千円		千円	千円		千円
平成 31 年 3 月	405,625	475,002,877	163,181,459	234,429	352,715,255	110,770,737	76,361	17,379,689	50,720,160	4,986	4,430,354	1,678,742	89,236	100,331,225	11,819	613	146,355
4 月	403,022	471,490,115	162,669,161	232,861	350,002,082	110,435,745	75,980	17,284,798	50,557,737	4,956	4,398,891	1,671,661	88,614	99,658,358	4,018	611	145,986
令和 元 年 5 月	400,820	468,143,249	162,081,391	231,510	347,425,645	110,031,138	75,672	17,192,142	50,378,474	4,940	4,379,542	1,667,761	88,094	99,001,704	4,018	604	144,215
6 月	397,877	463,673,734	161,291,108	229,675	343,898,931	109,496,718	75,248	17,064,282	50,131,972	4,909	4,342,583	1,658,399	87,447	98,224,743	4,018	598	143,195
7 月	395,645	460,242,888	160,707,097	228,300	341,240,302	109,103,758	74,926	16,957,327	49,945,047	4,893	4,326,374	1,654,274	86,930	97,575,900	4,018	596	142,986
8 月	393,227	456,459,223	160,091,027	226,738	338,226,604	108,676,205	74,603	16,851,070	49,763,355	4,874	4,306,168	1,647,449	86,422	96,934,298	4,018	590	141,083
北 海	29,153	35,100,468	11,366,013	15,725	24,551,656	7,676,987	5,411	1,161,294	3,564,404	406	382,584	124,621	7,568	8,996,620	-	43	8,314
道	5,700	5,778,185	2,206,201	2,553	3,731,350	1,233,729	1,436	290,535	940,488	90	62,997	31,984	1,612	1,690,869	-	9	2,433
森	7,995	8,677,197	3,191,808	4,150	6,209,045	1,942,882	1,781	331,359	1,218,473	107	97,415	30,453	1,945	2,036,872	-	12	2,506
手	9,598	11,808,340	3,679,412	5,622	8,901,586	2,523,438	1,662	375,199	1,114,794	102	87,660	41,180	2,200	2,440,677	-	12	3,218
宮	7,049	7,303,657	2,810,377	3,691	5,086,395	1,759,453	1,504	307,653	1,014,425	96	76,465	35,495	1,743	1,829,988	1,005	15	3,156
秋																	
山 形	5,828	6,455,907	2,370,599	3,539	4,896,260	1,671,716	973	205,383	668,234	85	70,952	30,648	1,226	1,282,619	-	5	693
福	8,544	10,389,797	3,108,027	5,090	7,777,588	2,188,913	1,323	292,484	881,474	98	83,861	37,640	2,021	2,231,896	-	12	3,967
茨	7,801	9,072,353	3,210,670	4,724	6,765,533	2,383,548	1,235	315,381	799,204	94	86,972	27,918	1,735	1,900,715	-	13	3,753
栃	5,927	6,806,853	2,389,936	3,498	5,002,239	1,693,491	986	247,410	661,057	86	69,543	35,388	1,352	1,486,564	-	5	1,096
群	6,416	7,106,857	2,671,991	3,614	5,292,726	1,699,720	1,392	313,212	944,187	77	64,474	28,084	1,322	1,433,487	-	11	2,959
埼 玉	11,475	15,814,558	4,313,343	7,199	11,995,135	3,375,963	1,387	342,997	894,445	133	126,760	42,935	2,745	3,346,292	-	11	3,374
千	11,968	15,678,788	4,745,067	7,416	11,836,956	3,662,962	1,578	377,428	1,032,345	149	144,520	49,761	2,807	3,315,711	-	18	4,173
東	12,899	19,600,504	4,520,926	8,192	14,833,664	3,644,003	1,342	372,998	834,798	131	134,876	42,125	3,224	4,255,962	-	10	3,003
奈	12,862	18,632,432	4,652,739	8,115	14,237,938	3,639,091	1,528	380,239	977,763	117	110,426	35,885	3,083	3,899,160	-	19	4,670
新	12,226	14,099,074	5,037,642	7,082	10,591,865	3,386,836	2,331	536,625	1,607,646	137	111,067	43,159	2,659	2,855,918	-	17	3,599
潟																	
富 山	5,357	5,688,425	2,321,065	3,209	4,355,074	1,544,452	1,092	244,263	754,575	61	49,298	22,038	989	1,038,594	-	6	1,196
石	5,697	6,642,012	2,307,498	3,672	5,138,076	1,736,490	811	188,098	559,306	57	54,510	11,702	1,144	1,258,323	-	13	3,005
福	4,270	4,482,555	1,808,412	2,508	3,395,600	1,157,675	925	223,203	631,400	58	47,698	18,332	777	815,413	1,005	2	*
山	3,170	3,405,932	1,363,563	1,876	2,527,691	962,668	583	148,500	378,994	50	40,273	21,902	655	688,429	-	6	1,038
長	14,332	15,284,736	6,505,094	7,925	11,508,372	3,963,802	3,604	869,508	2,481,871	165	140,184	59,421	2,615	2,762,048	-	23	4,625
岐 阜	7,727	8,092,984	3,540,337	4,312	5,933,263	2,255,779	1,825	474,907	1,257,645	89	83,056	26,913	1,488	1,598,388	-	13	3,368
静	13,733	15,843,859	5,675,399	8,033	11,862,109	3,861,141	2,675	648,739	1,761,377	145	125,720	52,881	2,857	3,201,685	-	23	5,605
愛	12,674	14,573,414	5,630,942	7,266	10,943,535	3,739,540	2,790	634,470	1,837,652	155	149,749	53,750	2,449	2,841,524	-	14	4,134
知	7,496	7,853,329	3,360,692	4,386	5,901,151	2,257,296	1,618	396,737	1,075,087	91	78,203	28,308	1,391	1,474,656	-	10	2,582
三	6,112	7,410,531	2,327,119	3,842	5,632,563	1,759,197	851	208,534	540,064	75	56,610	27,889	1,334	1,502,395	-	10	1,428
滋 賀																	
京 都	7,205	9,119,997	2,755,306	4,708	7,153,456	2,074,026	975	260,910	652,972	94	85,931	28,308	1,419	1,617,473	-	9	2,227
大	9,630	12,867,874	3,767,906	6,368	9,884,569	3,104,997	1,013	234,341	634,045	118	113,323	28,864	2,119	2,631,515	-	12	4,127
兵	13,682	16,259,032	5,601,884	8,442	12,223,262	4,120,514	2,156	500,015	1,430,244	155	138,985	51,126	2,916	3,394,144	-	13	2,625
奈	3,743	4,681,347	1,519,759	2,428	3,582,802	1,196,416	468	123,175	302,280	53	49,802	21,063	788	924,277	-	6	1,290
和	4,360	4,519,344	1,854,238	2,719	3,446,628	1,323,309	778	190,939	512,207	53	47,794	18,722	803	831,911	-	7	2,072
歌																	
鳥 取	4,811	4,885,552	1,966,932	2,486	3,462,766	1,135,415	1,198	255,897	814,355	51	45,322	17,162	1,070	1,120,198	-	6	1,369
島	5,857	5,501,026	2,560,747	3,159	3,970,608	1,533,605	1,466	325,836	992,983	80	60,452	33,154	1,144	1,142,576	1,005	8	1,554
山	9,435	10,251,413	4,083,636	5,511	7,717,058	2,708,025	1,932	428,419	1,337,191	114	109,243	38,420	1,866	1,994,226	-	12	2,466
広	13,412	15,341,992	5,534,046	7,623	11,374,969	3,610,170	2,780	614,227	1,880,297	138	126,029	43,579	2,843	3,219,949	-	28	6,818
山	9,495	10,569,273	3,732,981	5,224	7,516,403	2,426,132	1,880	409,164	1,270,184	109	92,460	36,665	2,266	2,546,790	-	16	4,457
口																	
徳 島	3,974	4,096,820	1,694,095	2,307	3,130,685	1,110,924	887	215,156	564,838	71	64,827	18,332	698	684,301	-	11	1,851
香	5,719	6,959,077	2,283,156	3,418	5,337,472	1,574,107	1,058	228,054	689,742	70	76,017	19,307	1,164	1,315,736	-	9	1,799
川	8,156	7,572,922	3,895,314	4,099	5,595,689	2,199,173	2,530	518,477	1,666,888	94	77,610	29,254	1,422	1,378,664	-	11	2,483
愛	4,270	3,775,373	2,020,340	2,124	2,783,677	1,083,961	1,437	334,542	923,674	41	31,488	11,702	663	624,020	1,005	5	1,646
高	14,431	19,134,761	4,947,135	8,869	14,124,073	3,808,295	1,622	343,729	1,072,278	163	144,657	66,562	3,759	4,516,846	-	18	5,455
福 岡																	
佐 賀	4,476	4,963,019	1,760,410	2,384	3,486,127	1,124,484	883	179,508	611,129	76	70,643	24,798	1,124	1,225,144	-	9	1,597
長	4,608	4,802,284	1,877,860	2,410	3,418,678	1,191,153	1,029	227,849	658,428	69	54,040	28,279	1,082	1,097,490	-	18	4,227
崎	8,347	8,760,137	3,666,625	4,637	6,492,906	2,340,035	1,847	373,327	1,271,398	134	106,784	55,192	1,718	1,784,869	-	11	2,251
熊 本	6,034	6,263,768	2,469,275	3,254	4,523,522	1,547,562	1,359	276,269	892,820	86	66,566	28,893	1,321	1,393,771	-	14	3,640
大	5,224	4,591,504	2,384,171	2,356	3,160,517	1,195,849	1,725	318,461	1,164,530	86	62,817	23,793	1,048	1,047,050	-	9	2,659
宮 崎																	
鹿 児	8,425	8,145,563	3,570,243	3,903	5,602,273	1,871,946	2,413	433,569	1,648,477	129	106,121	49,820	1,958	1,998,652	-	22	4,949
沖	1,855	1,727,701	1,011,758	1,030	1,284,157	662,350	511	169,920	335,366	36	30,384	14,042	274	242,257	-	4	983
そ の 他	69	66,699	18,340	40	46,937	13,016	13	2,131	5,324	-	-	-	16	17,631	-	-	-

注 1. 厚生年金保険 (第 1 号) の受給権者とは、厚生年金保険受給権者全体から、共済組合等の組合員等たる厚生年金保険の被保険者期間 (平成27年9月以前の共済組合等の組合員等の期間を含む) のみの者を除き、さらに、障害厚生年金受給権者及び短期要件分の遺族厚生年金受給権者について、それぞれ初診日又は死亡日に共済組合等の組合員等であった者を除いた者をいう。

2. 厚生年金保険 (第 1 号) 受給権者の年金額は、老齢給付及び遺族年金 (長期要件) については、平成27年9月以前の厚生年金保険被保険者期間及び平成27年10月以降の第 1 号厚生年金被保険者期間に係る年金額であり、平成27年10月以降に受給権が発生した障害年金及び遺族年金 (短期要件) については、共済

第 4 表(続) 厚生年金保険（第 1 号） 都道府県別年金受給権者状況(旧共済組合計 旧法分)
(月末現在)

月 別	合 計		退 職 年 金					減 額 退 職 年 金					通 算 退 職 年 金		
			計	退 職		在 職		計	退 職		在 職		計	退 職	
	件数	年金額	件数	件数	年金額	件数	年金額	件数	件数	年金額	件数	年金額	件数	件数	年金額
	千円				千円		千円			千円		千円			千円
平成 31 年 3月	115,904	214,336,737	51,335	51,104	115,901,429	231	331,726	32,488	32,419	63,025,501	69	86,183	2,764	2,763	1,307,551
4月	114,669	212,050,149	50,656	50,426	114,414,126	230	328,401	32,212	32,143	62,509,495	69	86,260	2,726	2,725	1,291,863
令和 元 年 5月	113,665	209,992,316	50,092	49,861	113,064,404	231	329,368	31,983	31,915	62,028,246	68	85,520	2,689	2,688	1,272,643
6月	112,268	207,146,197	49,310	49,082	111,197,928	228	325,423	31,664	31,596	61,370,514	68	85,520	2,642	2,641	1,252,150
7月	111,224	204,984,009	48,702	48,475	109,759,160	227	323,143	31,430	31,360	60,868,095	70	86,869	2,611	2,610	1,238,550
8月	110,013	202,501,696	48,005	47,779	108,088,995	226	321,840	31,151	31,082	60,305,256	69	86,298	2,572	2,571	1,221,607

注 1. 厚生年金保険（第 1 号）の受給権者とは、厚生年金保険受給権者全体から、共済組合等の組合員等たる厚生年金保険の被保険者期間（平成27年 9 月以前の共済組合等の組合員等の期間を含む）のみの者を除き、さらに、障害厚生年金受給権者及び短期要件分の遺族厚生年金受給権者について、それぞれ初診日又は死亡日に共済組合等の組合員等であった者を除いた者をいう。

2. 厚生年金保険（第 1 号）受給権者の年金額は、老齢給付及び遺族年金（長期要件）については、平成27年 9 月以前の厚生年金保険被保険者期間及び平成27年10月以降の第 1 号厚生年金被保険者期間に係る年金額であり、平成27年10月以降に受給権が発生した障害年金及び遺族年金（短期要件）については、共済組合等の組合員等たる厚生年金保険の被保険者期間（平成27年 9 月以前の共済組合等の組合員等の期間を含む）を含めて算出した年金額である。

3. 「旧共済組合」は、厚生年金保険に統合された時点で旧 J R 共済、旧 N T T 共済、旧 J T 共済又は旧農林共済の受給権が発生していた者及びその者の当該年金の年金額である。

月 別	通算退職年金		障 害 年 金					遺 族 年 金					通算遺族年金	
	在 職		計	職 務 上		職 務 外		計	職 務 上		職 務 外			
	件数	年金額	件数	件数	年金額	件数	年金額	件数	件数	年金額	件数	年金額	件数	年金額
	千円			千円		千円		千円		千円		千円		
平成 31 年 3月	1	*	1, 628	60	63, 870	1, 568	2, 173, 598	27, 076	215	192, 157	26, 861	31, 107, 371	613	146, 355
4月	1	*	1, 611	60	63, 931	1, 551	2, 150, 106	26, 853	212	189, 934	26, 641	30, 869, 051	611	145, 986
令和 元 年 5月	1	*	1, 603	60	63, 931	1, 543	2, 137, 221	26, 694	210	188, 368	26, 484	30, 677, 403	604	144, 215
6月	1	*	1, 586	59	62, 530	1, 527	2, 111, 316	26, 468	210	188, 368	26, 258	30, 408, 257	598	143, 195
7月	1	*	1, 578	59	62, 530	1, 519	2, 100, 650	26, 307	209	187, 098	26, 098	30, 213, 930	596	142, 986
8月	1	*	1, 571	59	62, 530	1, 512	2, 090, 438	26, 124	209	187, 098	25, 915	29, 995, 555	590	141, 083

第4表(続) 厚生年金保険 (第1号) 都道府県別年金受給権者状況(旧共済組合計 新法分)
(月末現在)

月 別	合 計			退 職 共 済 年 金													
				計						特 別 支 給							
							退 職			在 職			計		退 職		
	件数	年金額	(別掲)基礎年金額	件数	年金額	(別掲)基礎年金額	件数	年金額	(別掲)基礎年金額	件数	年金額	(別掲)基礎年金額	件数	年金額	件数	年金額	
		千円	千円		千円	千円		千円	千円		千円		千円		千円		千円
平成 31 年 3月	289,721	260,666,141	163,181,459	224,203	189,441,558	161,490,998	221,621	187,839,476	159,595,366	2,582	1,602,082		52	52,164	45	44,578	
4月	288,353	259,439,966	162,669,161	223,247	188,655,739	160,993,481	220,686	187,071,221	159,111,271	2,561	1,584,519		47	47,071	41	40,482	
令和 元 年 5月	287,155	258,150,934	162,081,391	222,418	187,836,609	160,409,612	219,867	186,258,372	158,534,410	2,553	1,578,237		45	45,144	38	37,380	
6月	285,609	256,527,537	161,291,108	221,307	186,730,682	159,628,690	218,774	185,169,251	157,767,152	2,531	1,561,431		43	42,383	36	34,619	
7月	284,421	255,258,879	160,707,097	220,483	185,920,815	159,048,805	217,968	184,381,992	157,200,118	2,515	1,538,823		36	35,053	31	29,895	
8月	283,214	253,957,527	160,091,027	219,613	185,052,682	158,439,560	217,130	183,531,142	156,614,543	2,483	1,521,540		31	30,316	26	25,158	

注1. 厚生年金保険（第1号）の受給権者とは、厚生年金保険受給権者全体から、共済組合等の組合員等たる厚生年金保険の被保険者期間（平成27年9月以前の共済組合等の組合員等の期間を含む）のみの者を除き、さらに、障害厚生年金受給権者及び短期要件分の遺族厚生年金受給権者について、それぞれ初診又は死亡日に共済組合等の組合員等であった者を除いた者をいう。

注2. 厚生年金保険（第1号）受給権者の年金額は、老齢給付及び遺族年金（長期要件）については、平成27年9月以前の厚生年金保険被保険者期間及び平成27年10月以降の第1号厚生年金被保険者期間に係る年金額であり、平成27年10月以降に受給権が発生した障害年金及び遺族年金（短期要件）については、共済組合等の組合員等たる厚生年金保険の被保険者期間（平成27年9月以前の共済組合等の組合員等の期間を含む）を含めて算出した年金額である。

注3. 「旧共済組合」は、厚生年金保険に統合された時点で旧 J 共済、旧 NT 共済、旧 J T 共済又は旧農林共済の受給権が発生していた者及びその者の当該年金の年金額である。

月 別	退 職 共 済 年 金															
	特 別 支 給						本 来 支 給						退 年 相 当			
																(再 掲) 繰 上 げ 支 給
	在 職		計		退 職		在 職		(再 掲) 減 額 あ り			計				
	件数	年金額	件数	年金額	件数	年金額	件数	年金額	件数	年金額	(別掲)基礎年金額	件数	年金額	件数	年金額	
		千円		千円		千円		千円		千円		千円		千円		千円
平成 31 年 3月	7	7,586	9	6,854	9	6,854	-	-	224,151	189,389,395	161,490,301	66,932	67,143,940	150,606	173,370,416	
4月	6	6,589	8	5,925	8	5,925	-	-	223,200	188,608,668	160,992,885	66,697	66,901,494	149,993	172,663,800	
令和 元 年 5月	7	7,764	7	5,360	7	5,360	-	-	222,373	187,791,465	160,409,015	66,487	66,643,478	149,435	171,918,107	
6月	7	7,764	7	4,970	7	4,970	-	-	221,264	186,688,299	159,628,093	66,207	66,305,295	148,701	170,919,546	
7月	5	5,158	7	4,970	7	4,970	-	-	220,447	185,885,762	159,048,208	66,027	66,095,357	148,168	170,203,035	
8月	5	5,158	5	3,249	5	3,249	-	-	219,582	185,022,365	158,438,963	65,814	65,845,018	147,582	169,424,214	

月 別	退 職 共 済 年 金															
	退 年 相 当						通 退 相 当 ・ 25 年 未 満									
	計	退 職			在 職			計			退 職			在 職		
	(別掲)基礎年金額	件 数	年 金 額	(別掲)基礎年金額	件 数	年 金 額	件 数	年 金 額	(別掲)基礎年金額	件 数	年 金 額	(別掲)基礎年金額	件 数	年 金 額		
	千円		千円	千円		千円		千円	千円		千円	千円		千円		
平成 31 年 3月	110,770,737	148,979	171,988,926	109,558,068	1,627	1,381,490	73,597	16,071,143	50,720,160	72,642	15,850,550	50,037,298	955	220,592		
4月	110,435,745	148,386	171,299,144	109,235,671	1,607	1,364,656	73,254	15,991,939	50,557,737	72,300	15,772,077	49,875,600	954	219,862		
令和 元 年 5月	110,031,138	147,833	170,560,294	108,833,888	1,602	1,357,813	72,983	15,918,502	50,378,474	72,034	15,698,078	49,700,521	949	220,424		
6月	109,496,718	147,111	169,577,219	108,309,001	1,590	1,342,327	72,606	15,811,136	50,131,972	71,663	15,592,032	49,458,151	943	219,104		
7月	109,103,758	146,600	168,882,144	107,932,554	1,568	1,320,891	72,315	15,717,781	49,945,047	71,368	15,499,848	49,267,564	947	217,933		
8月	108,676,205	146,035	168,118,269	107,520,048	1,547	1,305,945	72,031	15,628,467	49,763,355	71,095	15,412,873	49,094,495	936	215,595		

月 別	障 害 共 済 年 金							遺 族 共 済 年 金						
	計			職 務 上		職 務 外		計			職 務 上		職 務 外	
	件 数	年 金 額	(別掲)基礎年金額	件 数	年 金 額	件 数	年 金 額	件 数	年 金 額	(別掲)基礎年金額	件 数	年 金 額	件 数	年 金 額
平成 31 年 3月	3,358	2,192,886	1,678,742	167	121,920	3,191	2,070,966	62,160	69,031,696	11,819	277	211,743	61,883	68,819,954
4月	3,345	2,184,854	1,671,661	167	122,034	3,178	2,062,821	61,761	68,599,372	4,018	277	211,920	61,484	68,387,452
令和 元 年 5月	3,337	2,178,391	1,667,761	166	120,783	3,171	2,057,608	61,400	68,135,933	4,018	277	211,924	61,123	67,924,010
6月	3,323	2,168,737	1,658,399	166	120,559	3,157	2,048,178	60,979	67,628,118	4,018	276	210,882	60,703	67,417,236
7月	3,315	2,163,193	1,654,274	165	120,069	3,150	2,043,124	60,623	67,174,871	4,018	276	210,882	60,347	66,963,989
8月	3,303	2,153,200	1,647,449	165	120,069	3,138	2,033,131	60,298	66,751,645	4,018	276	210,882	60,022	66,540,763

第5表 厚生年金保険（第1号） 月別年金種別別年金受給者状況（厚生年金保険計）
（月末現在）

月 別	合 計			老 齢 年 金			通 算 老 齢 年 金 ・25 年 未 満			障 害 年 金			遺 族 年 金			通算遺族年金	
	件数	年金額	(別掲)基礎年金額	件数	年金額	(別掲)基礎年金額	件数	年金額	(別掲)基礎年金額	件数	年金額	(別掲)基礎年金額	件数	年金額	(別掲)基礎年金額	件数	年金額
	千円		千円	千円		千円	千円		千円	千円		千円	千円		千円	千円	
平成 31 年 3月	35,296,366	25,664,298,424	17,528,848,509	15,408,646	17,424,425,967	9,546,485,289	13,895,929	2,441,012,449	7,678,587,897	437,884	307,202,233	233,262,447	5,531,541	5,485,635,503	70,512,876	22,366	6,022,272
4月	35,303,915	25,675,637,066	17,575,759,640	15,424,631	17,429,385,540	9,578,238,074	13,884,235	2,439,169,697	7,703,164,760	438,934	307,949,212	233,454,123	5,533,968	5,493,161,393	60,902,683	22,147	5,971,224
令和 元 年 5月	35,329,091	25,687,593,893	17,616,125,196	15,442,429	17,437,005,342	9,600,343,824	13,884,292	2,439,687,761	7,719,841,194	439,956	308,289,866	234,447,599	5,540,479	5,496,692,351	61,492,578	21,935	5,918,574
6月	35,326,608	25,657,726,919	17,635,593,339	15,433,571	17,405,506,157	9,610,380,050	13,885,190	2,438,429,915	7,727,831,148	440,515	308,355,178	235,098,521	5,545,636	5,499,581,780	62,283,621	21,696	5,853,889
7月	35,337,558	25,644,679,644	17,664,591,694	15,432,263	17,387,280,510	9,625,385,759	13,889,551	2,438,689,952	7,740,071,663	441,767	308,963,236	236,067,166	5,552,504	5,503,948,218	63,067,107	21,473	5,797,729
8月	35,361,579	25,635,620,245	17,706,930,060	15,431,794	17,369,795,576	9,645,966,429	13,903,273	2,440,538,327	7,759,645,937	443,696	309,943,144	237,408,011	5,561,554	5,509,598,071	63,909,684	21,262	5,745,129

注1．厚生年金保険（第1号）の受給者とは、厚生年金保険受給者全体から、共済組合等の組合員等たる厚生年金保険の被保険者期間（平成27年9月以前の共済組合等の組合員等の期間を含む）のみの者を除き、さらに、障害厚生年金受給者及び短期要件分の遺族厚生年金受給者について、それぞれ初診日又は死亡日に共済組合等の組合員等であった者を除いた者をいう。

2．厚生年金保険（第1号）受給者の年金額は、老齢給付及び遺族年金（長期要件）については、平成27年9月以前の厚生年金保険被保険者期間及び平成27年10月以降の第1号厚生年金被保険者期間に係る年金額であり、平成27年10月以降に受給権が発生した障害年金及び遺族年金（短期要件）については、共済組合等の組合員等たる厚生年金保険の被保険者期間（平成27年9月以前の共済組合等の組合員等の期間を含む）を含めて算出した年金額である。

（新規裁定）

月 別	合 計			老 齢 年 金			通 算 老 齢 年 金 ・25 年 未 満			障 害 年 金			遺 族 年 金			通算遺族年金	
	件数	年金額	(別掲)基礎年金額	件数	年金額	(別掲)基礎年金額	件数	年金額	(別掲)基礎年金額	件数	年金額	(別掲)基礎年金額	件数	年金額	(別掲)基礎年金額	件数	年金額
	千円		千円	千円		千円	千円		千円	千円		千円	千円		千円	千円	
平成 31 年 3月	86,824	64,403,495	9,361,203	30,736	28,752,512	2,488,803	22,605	4,190,992	4,421,825	3,496	2,467,463	1,599,752	29,986	28,992,500	850,822	1	*
4月	83,155	60,939,757	8,861,647	29,536	27,575,566	2,536,226	22,349	4,220,182	4,269,263	3,129	2,244,023	1,399,637	28,140	26,899,930	656,521	1	*
令和 元 年 5月	85,495	53,360,287	9,202,683	23,513	20,500,339	2,626,365	32,434	5,327,751	4,583,400	2,977	2,089,671	1,366,868	26,571	25,442,526	626,051	-	-
6月	96,845	52,855,999	9,596,936	19,835	14,522,296	2,773,727	43,396	6,578,874	4,625,029	2,980	2,103,135	1,385,387	30,634	29,651,694	812,793	-	-
7月	85,924	46,226,485	9,040,600	15,906	11,910,078	2,462,755	39,462	5,951,874	4,235,363	3,249	2,317,778	1,547,239	27,307	26,046,756	795,243	-	-
8月	103,717	54,676,736	11,098,765	18,505	14,390,221	3,049,561	49,797	7,531,474	5,248,892	4,076	2,853,964	1,934,499	31,339	29,901,077	865,812	-	-

注1．厚生年金保険（第1号）の受給者とは、厚生年金保険受給者全体から、共済組合等の組合員等たる厚生年金保険の被保険者期間（平成27年9月以前の共済組合等の組合員等の期間を含む）のみの者を除き、さらに、障害厚生年金受給者及び短期要件分の遺族厚生年金受給者について、それぞれ初診日又は死亡日に共済組合等の組合員等であった者を除いた者をいう。

2．厚生年金保険（第1号）受給者の年金額は、老齢給付及び遺族年金（長期要件）については、平成27年9月以前の厚生年金保険被保険者期間及び平成27年10月以降の第1号厚生年金被保険者期間に係る年金額であり、平成27年10月以降に受給権が発生した障害年金及び遺族年金（短期要件）については、共済組合等の組合員等たる厚生年金保険の被保険者期間（平成27年9月以前の共済組合等の組合員等の期間を含む）を含めて算出した年金額である。

（失 権）

月 別	合 計			老 齢 年 金			通 算 老 齢 年 金 ・25 年 未 満			障 害 年 金			遺 族 年 金			通算遺族年金	
	件数	年金額	(別掲)基礎年金額	件数	年金額	(別掲)基礎年金額	件数	年金額	(別掲)基礎年金額	件数	年金額	(別掲)基礎年金額	件数	年金額	(別掲)基礎年金額	件数	年金額
	千円		千円	千円		千円	千円		千円	千円		千円	千円		千円	千円	
平成 31 年 3月	95,154	86,535,120	39,777,707	39,838	54,999,380	22,803,431	31,193	7,532,208	15,990,950	1,291	1,102,599	823,451	22,602	22,844,314	159,875	230	56,619
4月	94,838	84,157,790	40,033,801	38,216	52,607,258	21,809,445	29,813	7,137,565	15,071,618	1,171	1,022,998	706,004	25,419	23,333,196	2,446,734	219	56,774
令和 元 年 5月	81,646	74,375,637	34,074,664	34,138	46,995,549	19,667,508	26,474	6,309,516	13,607,091	1,078	952,386	643,669	19,747	20,066,353	156,395	209	51,832
6月	104,772	95,112,982	43,908,252	43,979	60,433,850	25,347,922	34,169	8,149,566	17,588,488	1,291	1,102,925	797,080	25,096	25,362,182	174,763	237	64,459
7月	84,739	75,701,602	35,617,012	35,124	47,905,464	20,282,145	28,150	6,613,530	14,429,514	1,133	976,798	713,341	20,109	20,149,640	192,011	223	56,169
8月	92,061	84,151,910	38,831,186	39,094	53,831,369	22,616,542	29,666	7,000,024	15,310,243	1,229	1,081,294	749,229	21,861	22,186,628	155,172	211	52,595

注1．厚生年金保険（第1号）の受給者とは、厚生年金保険受給者全体から、共済組合等の組合員等たる厚生年金保険の被保険者期間（平成27年9月以前の共済組合等の組合員等の期間を含む）のみの者を除き、さらに、障害厚生年金受給者及び短期要件分の遺族厚生年金受給者について、それぞれ初診日又は死亡日に共済組合等の組合員等であった者を除いた者をいう。

2．厚生年金保険（第1号）受給者の年金額は、老齢給付及び遺族年金（長期要件）については、平成27年9月以前の厚生年金保険被保険者期間及び平成27年10月以降の第1号厚生年金被保険者期間に係る年金額であり、平成27年10月以降に受給権が発生した障害年金及び遺族年金（短期要件）については、共済組合等の組合員等たる厚生年金保険の被保険者期間（平成27年9月以前の共済組合等の組合員等の期間を含む）を含めて算出した年金額である。

第5表(続) 厚生年金保険(第1号) 月別年金種別別年金受給者状況(厚生年金保険計(旧共済組合を除く))
(月末現在)

月 別	合 計			老 齢 年 金			通 算 老 齢 年 金 ・25 年 未 満			障 害 年 金			遺 族 年 金			通算遺族年金	
	件 数	年 金 額	(別掲)基礎年金額	件 数	年 金 額	(別掲)基礎年金額	件 数	年 金 額	(別掲)基礎年金額	件 数	年 金 額	(別掲)基礎年金額	件 数	年 金 額	(別掲)基礎年金額	件 数	年 金 額
	千円		千円	千円		千円	千円		千円	千円		千円	千円		千円	千円	
平成 31 年 3月	34,907,413	25,198,212,401	17,371,331,917	15,176,880	17,073,603,086	9,437,353,175	13,825,241	2,424,697,685	7,631,421,140	434,978	304,435,058	232,056,545	5,448,508	5,389,588,396	70,501,057	21,806	5,888,175
4月	34,917,510	25,213,039,591	17,418,744,324	15,194,431	17,081,274,573	9,469,441,131	13,813,906	2,422,947,365	7,656,152,837	436,043	305,201,125	232,251,692	5,451,541	5,397,779,019	60,898,665	21,589	5,837,509
令和 元 年 5月	34,944,853	25,228,328,753	17,459,682,413	15,213,571	17,091,462,831	9,491,947,339	13,814,252	2,423,553,802	7,672,996,276	437,083	305,562,247	233,250,239	5,458,565	5,401,963,639	61,488,560	21,382	5,786,234
6月	34,945,246	25,202,888,890	17,479,915,400	15,206,540	17,063,483,070	9,502,513,384	13,815,547	2,422,417,844	7,681,215,402	437,660	305,652,377	233,907,011	5,464,351	5,405,613,191	62,279,603	21,148	5,722,408
7月	34,958,386	25,193,250,152	17,509,480,709	15,206,596	17,047,907,335	9,517,905,418	13,820,212	2,422,780,997	7,693,633,202	438,925	306,274,121	234,879,001	5,471,726	5,410,621,241	63,063,088	20,927	5,666,457
8月	34,984,784	25,187,948,985	17,552,416,832	15,207,678	17,033,427,251	9,538,907,597	13,834,240	2,424,731,434	7,713,378,457	440,867	307,269,036	236,225,112	5,481,277	5,416,905,503	63,905,666	20,722	5,615,761

注1．厚生年金保険(第1号)の受給者とは、厚生年金保険受給者全体から、共済組合等の組合員等たる厚生年金保険の被保険者期間(平成27年9月以前の共済組合等の組合員等の期間を含む)のみの者を除き、さらに、障害厚生年金受給者及び短期要件分の遺族厚生年金受給者について、それぞれ初診日又は死亡日に共済組合等の組合員等であった者を除いた者をいう。
2．厚生年金保険(第1号)受給者の年金額は、老齢給付及び遺族年金(長期要件)については、平成27年9月以前の厚生年金保険被保険者期間及び平成27年10月以降の第1号厚生年金被保険者期間に係る年金額であり、平成27年10月以降に受給権が発生した障害年金及び遺族年金(短期要件)については、共済組合等の組合員等たる厚生年金保険の被保険者期間(平成27年9月以前の共済組合等の組合員等の期間を含む)を含めて算出した年金額である。
3．「旧共済組合」は、厚生年金保険に統合された時点で旧ＪＲ共済、旧ＮＴＴ共済、旧ＪＴ共済又は旧農林共済の受給権が発生していた者及びその者の当該年金の年金額である。

(新規裁定)

月 別	合 計			老 齢 年 金			通 算 老 齢 年 金 ・25 年 未 満			障 害 年 金			遺 族 年 金			通算遺族年金	
	件 数	年 金 額	(別掲)基礎年金額	件 数	年 金 額	(別掲)基礎年金額	件 数	年 金 額	(別掲)基礎年金額	件 数	年 金 額	(別掲)基礎年金額	件 数	年 金 額	(別掲)基礎年金額	件 数	年 金 額
	千円		千円	千円		千円	千円		千円	千円		千円	千円		千円	千円	
平成 31 年 3月	86,799	64,398,211	9,353,601	30,734	28,750,396	2,488,160	22,585	4,190,515	4,414,866	3,495	2,466,878	1,599,752	29,984	28,990,393	850,822	1	*
4月	83,137	60,937,040	8,854,867	29,536	27,575,566	2,536,226	22,334	4,219,645	4,263,264	3,128	2,243,706	1,398,857	28,138	26,898,067	656,521	1	*
令和 元 年 5月	85,482	53,358,990	9,199,937	23,512	20,499,328	2,626,365	32,422	5,327,465	4,580,653	2,977	2,089,671	1,366,868	26,571	25,442,526	626,051	-	-
6月	96,829	52,852,235	9,592,534	19,835	14,522,296	2,773,727	43,384	6,578,366	4,620,627	2,980	2,103,135	1,385,387	30,630	29,648,438	812,793	-	-
7月	85,891	46,223,315	9,034,301	15,905	11,909,050	2,462,755	39,431	5,950,920	4,229,064	3,249	2,317,778	1,547,239	27,306	26,045,567	795,243	-	-
8月	103,681	54,670,308	11,088,739	18,505	14,390,221	3,049,561	49,769	7,530,226	5,238,867	4,075	2,853,379	1,934,499	31,332	29,896,483	865,812	-	-

注1．厚生年金保険(第1号)の受給者とは、厚生年金保険受給者全体から、共済組合等の組合員等たる厚生年金保険の被保険者期間(平成27年9月以前の共済組合等の組合員等の期間を含む)のみの者を除き、さらに、障害厚生年金受給者及び短期要件分の遺族厚生年金受給者について、それぞれ初診日又は死亡日に共済組合等の組合員等であった者を除いた者をいう。
2．厚生年金保険(第1号)受給者の年金額は、老齢給付及び遺族年金(長期要件)については、平成27年9月以前の厚生年金保険被保険者期間及び平成27年10月以降の第1号厚生年金被保険者期間に係る年金額であり、平成27年10月以降に受給権が発生した障害年金及び遺族年金(短期要件)については、共済組合等の組合員等たる厚生年金保険の被保険者期間(平成27年9月以前の共済組合等の組合員等の期間を含む)を含めて算出した年金額である。
3．「旧共済組合」は、厚生年金保険に統合された時点で旧ＪＲ共済、旧ＮＴＴ共済、旧ＪＴ共済又は旧農林共済の受給権が発生していた者及びその者の当該年金の年金額である。

(失 権)

月 別	合 計			老 齢 年 金			通 算 老 齢 年 金 ・25 年 未 満			障 害 年 金			遺 族 年 金			通算遺族年金	
	件 数	年 金 額	(別掲)基礎年金額	件 数	年 金 額	(別掲)基礎年金額	件 数	年 金 額	(別掲)基礎年金額	件 数	年 金 額	(別掲)基礎年金額	件 数	年 金 額	(別掲)基礎年金額	件 数	年 金 額
	千円		千円	千円		千円	千円		千円	千円		千円	千円		千円	千円	
平成 31 年 3月	92,473	82,417,721	39,171,839	38,160	51,775,602	22,372,328	30,807	7,419,248	15,823,444	1,270	1,070,515	817,801	22,009	22,096,565	158,266	227	55,790
4月	92,269	80,288,897	39,465,789	36,646	49,616,054	21,404,828	29,436	7,034,178	14,913,287	1,155	1,001,314	701,718	24,815	22,581,092	2,445,955	217	56,259
令和 元 年 5月	79,465	71,058,507	33,578,451	32,790	44,424,317	19,312,418	26,163	6,219,954	13,469,286	1,067	936,466	641,136	19,241	19,427,314	155,610	204	50,457
6月	101,873	90,681,477	43,257,447	42,142	56,901,394	24,889,946	33,760	8,029,585	17,400,729	1,274	1,079,177	792,789	24,465	24,607,721	173,983	232	63,600
7月	82,512	72,296,279	35,126,305	33,748	45,240,495	19,943,372	27,811	6,511,145	14,281,602	1,124	966,567	710,807	19,608	19,522,112	190,523	221	55,960
8月	89,641	80,389,793	38,305,941	37,536	50,817,937	22,236,268	29,329	6,900,694	15,170,541	1,217	1,067,812	744,746	21,354	21,552,659	154,386	205	50,691

注1．厚生年金保険(第1号)の受給者とは、厚生年金保険受給者全体から、共済組合等の組合員等たる厚生年金保険の被保険者期間(平成27年9月以前の共済組合等の組合員等の期間を含む)のみの者を除き、さらに、障害厚生年金受給者及び短期要件分の遺族厚生年金受給者について、それぞれ初診日又は死亡日に共済組合等の組合員等であった者を除いた者をいう。
2．厚生年金保険(第1号)受給者の年金額は、老齢給付及び遺族年金(長期要件)については、平成27年9月以前の厚生年金保険被保険者期間及び平成27年10月以降の第1号厚生年金被保険者期間に係る年金額であり、平成27年10月以降に受給権が発生した障害年金及び遺族年金(短期要件)については、共済組合等の組合員等たる厚生年金保険の被保険者期間(平成27年9月以前の共済組合等の組合員等の期間を含む)を含めて算出した年金額である。
3．「旧共済組合」は、厚生年金保険に統合された時点で旧ＪＲ共済、旧ＮＴＴ共済、旧ＪＴ共済又は旧農林共済の受給権が発生していた者及びその者の当該年金の年金額である。

第5表(続) 厚生年金保険(第1号) 月別年金種別別年金受給者状況(旧法厚生年金保険)
(月末現在)

月 別	合 計		老 齢 年 金						特 例 老 齢 年 金		通 算 老 齢 年 金				
			計		退 職		在 職				計		退 職		
	件数	年金額	件数	年金額	件数	年金額	件数	年金額	件数	年金額	件数	年金額	件数	年金額	
平成 31 年 3月	千円		千円		千円		千円		千円		千円		千円		
	1,033,263	1,082,776,859	374,411	604,988,463	372,809	602,159,181	1,602	2,829,282	7	6,281	291,644	109,660,131	290,492	109,069,113	
4月	1,020,804	1,070,209,943	369,047	596,096,972	367,447	593,274,433	1,600	2,822,539	8	7,640	286,961	108,013,800	285,815	107,425,919	
令和 元 年	5月	1,010,085	1,058,370,351	364,384	587,889,012	362,801	585,109,475	1,583	2,779,537	7	6,287	283,087	106,544,474	281,946	105,958,427
	6月	996,467	1,043,452,379	358,555	577,602,994	356,989	574,858,201	1,566	2,744,792	7	6,287	277,992	104,614,389	276,862	104,034,459
	7月	985,800	1,031,848,164	354,049	569,590,688	352,543	566,952,980	1,506	2,637,708	7	6,287	273,968	103,116,337	272,856	102,540,995
	8月	974,276	1,019,011,896	348,971	560,622,327	347,484	558,021,808	1,487	2,600,519	7	6,287	269,842	101,558,014	268,739	100,990,453

注1. 厚生年金保険(第1号)の受給者とは、厚生年金保険受給者全体から、共済組合等の組合員等たる厚生年金保険の被保険者期間(平成27年9月以前の共済組合等の組合員等の期間を含む)のみの者を除き、さらに、障害厚生年金受給者及び短期要件分の遺族厚生年金受給者について、それぞれ初診日又は死亡日に共済組合等の組合員等であった者を除いた者をいう。
2. 厚生年金保険(第1号)受給者の年金額は、老齢給付及び遺族年金(長期要件)については、平成27年9月以前の厚生年金保険被保険者期間及び平成27年10月以降の第1号厚生年金被保険者期間に係る年金額であり、平成27年10月以降に受給権が発生した障害年金及び遺族年金(短期要件)については、共済組合等の組合員等たる厚生年金保険の被保険者期間(平成27年9月以前の共済組合等の組合員等の期間を含む)を含めて算出した年金額である。

(新規裁定)															
月 別	通算老齢年金		障 害 年 金		遺 族 年 金		通 算 遺 族 年 金		合 計		老 齢 年 金				
	在 職										計		退 職		
			件数	年金額	件数	年金額	件数	年金額	件数	年金額	件数	年金額	件数	年金額	
平成 31 年 3月	1, 152	千円 591, 017	34, 059	千円 39, 938, 161	311, 798	千円 322, 415, 677	21, 344	千円 5, 768, 148	147	千円 32, 486	4	千円 6, 094	4	千円 6, 094	
	4月	1, 146	587, 881	33, 846	39, 714, 803	309, 813	320, 658, 691	21, 129	5, 718, 037	139	38, 470	13	16, 603	13	16, 603
令和 元 年	5月	1, 141	586, 047	33, 656	39, 483, 540	308, 026	318, 779, 618	20, 925	5, 667, 419	134	31, 317	3	4, 705	2	*
	6月	1, 130	579, 930	33, 428	39, 207, 214	305, 789	316, 416, 548	20, 696	5, 604, 946	151	44, 221	15	18, 390	15	18, 390
	7月	1, 112	575, 341	33, 255	38, 998, 958	304, 043	314, 586, 110	20, 478	5, 549, 784	163	52, 877	20	25, 886	20	25, 886
	8月	1, 103	567, 560	33, 051	38, 751, 570	302, 131	312, 574, 513	20, 274	5, 499, 184	205	58, 551	19	24, 545	19	24, 545

月 別	老齡年金		通 算 老 齡 年 金						障 害 年 金		遺 族 年 金		通 算 遺 族 年 金	
	在 職		計		退 職		在 職							
	件数	年金額	件数	年金額	件数	年金額	件数	年金額	件数	年金額	件数	年金額	件数	年金額
平成 31 年 3月	-	-	141	25,216	141	25,216	-	-	1	*	-	-	1	*
4月	-	-	121	17,487	121	17,487	-	-	4	4,324	-	-	1	*
令和 元 年 5月	1	*	130	25,682	130	25,682	-	-	-	-	1	*	-	-
6月	-	-	136	25,831	136	25,831	-	-	-	-	-	-	-	-
7月	-	-	142	25,902	142	25,902	-	-	1	*	-	-	-	-
8月	-	-	184	31,856	184	31,856	-	-	2	*	-	-	-	-

第5表(続) 厚生年金保険(第1号) 月別年金種別別年金受給者状況(新法厚生年金保険)
(月末現在)

月 別	合 計			老 齢 厚 生 年 金											
				計									基礎または定額あり		
				計			退 職			在 職			計		
	件数	年金額	(別掲)基礎年金額				件数	年金額	(別掲)基礎年金額	件数	年金額	(別掲)基礎年金額	件数	年金額	(別掲)基礎年金額
	千円	千円	千円	千円	千円	千円	千円	千円	千円	千円	千円	千円	千円	千円	千円
平成 31 年 3月	33,851,495	24,069,555,474	17,371,331,917	28,326,361	18,758,868,712	17,068,774,315	24,756,779	15,540,299,410	15,404,824,891	3,569,582	3,218,569,301	1,663,949,424	25,375,160	17,428,789,754	17,068,774,315
4月	33,874,281	24,097,391,191	17,418,744,324	28,342,773	18,775,648,959	17,125,593,968	24,757,599	15,539,327,029	15,445,418,872	3,585,174	3,236,321,930	1,680,175,096	25,413,999	17,450,200,570	17,125,593,968
令和 元 年 5月	33,912,549	24,124,970,865	17,459,682,413	28,370,926	18,796,449,909	17,164,943,615	24,853,889	15,607,076,829	15,512,111,915	3,517,037	3,189,373,079	1,652,831,700	25,477,374	17,489,625,198	17,164,943,615
6月	33,926,786	24,114,940,471	17,479,915,400	28,376,270	18,779,946,293	17,183,728,786	24,844,234	15,582,100,341	15,518,823,294	3,532,036	3,197,845,952	1,664,905,492	25,503,982	17,491,907,728	17,183,728,786
7月	33,950,792	24,117,336,351	17,509,480,709	28,389,656	18,774,584,027	17,211,538,620	24,852,159	15,574,337,759	15,536,347,582	3,537,497	3,200,246,268	1,675,191,038	25,543,513	17,505,474,437	17,211,538,620
8月	33,988,908	24,125,307,218	17,552,416,832	28,414,097	18,772,915,878	17,252,286,054	24,874,300	15,576,365,381	15,566,014,470	3,539,797	3,196,550,497	1,686,271,585	25,602,084	17,527,619,872	17,252,286,054

注1. 厚生年金保険(第1号)の受給者とは、厚生年金保険受給者全体から、共済組合等の組合員等たる厚生年金保険の被保険者期間(平成27年9月以前の共済組合等の組合員等の期間を含む)のみの者を除き、さらに、障害厚生年金受給者及び短期要件分の遺族厚生年金受給者について、それぞれ初診日又は死亡日に共済組合等の組合員等であった者を除いた者をいう。
2. 厚生年金保険(第1号)受給者の年金額は、老齢給付及び遺族年金(長期要件)については、平成27年9月以前の厚生年金保険被保険者期間及び平成27年10月以降の第1号厚生年金被保険者期間に係る年金額であり、平成27年10月以降に受給権が発生した障害年金及び遺族年金(短期要件)については、共済組合等の組合員等たる厚生年金保険の被保険者期間(平成27年9月以前の共済組合等の組合員等の期間を含む)を含めて算出した年金額である。

月 別	老 齢 厚 生 年 金													
									特 別 支 給					
	基 礎 ま た は 定 額 あ り						基礎及び定額なし							
	基礎繰上げあり			基礎繰上げなし					計			退 職		
	件数	年金額	(別掲)基礎年金額	件数	年金額	(別掲)基礎年金額	件数	年金額	件数	年金額	(別掲)基礎年金額	件数	年金額	(別掲)基礎年金額
	千円		千円		千円		千円		千円		千円		千円	
平成 31 年 3月	1,956,688	685,328,591	1,046,220,425	23,418,472	16,743,461,163	16,022,553,890	2,951,201	1,330,078,958	3,182,960	1,521,434,202	84,888,319	2,086,291	814,551,829	71,604,155
4月	1,958,180	686,909,020	1,048,351,174	23,455,819	16,763,291,549	16,077,242,794	2,928,774	1,325,448,389	3,136,483	1,501,265,194	83,391,791	2,046,289	797,480,616	70,203,700
令和 元 年 5月	1,959,627	688,166,196	1,049,255,509	23,517,747	16,801,459,002	16,115,688,106	2,893,552	1,306,824,711	3,100,063	1,491,001,289	81,417,794	2,041,221	806,897,970	68,597,322
6月	1,960,675	689,056,484	1,049,948,619	23,543,307	16,802,851,244	16,133,780,167	2,872,288	1,288,038,565	3,074,492	1,469,202,405	80,365,151	2,019,494	792,079,178	67,581,294
7月	1,962,240	690,014,281	1,050,870,669	23,581,273	16,815,460,156	16,160,667,951	2,846,143	1,269,109,590	3,042,734	1,446,947,807	78,905,023	1,998,498	780,736,645	66,307,694
8月	1,964,583	691,507,970	1,052,227,067	23,637,501	16,836,111,903	16,200,058,987	2,812,013	1,245,296,006	3,001,772	1,418,132,628	77,096,214	1,972,664	766,859,686	64,700,342

月 別	老 齢 厚 生 年 金															
	特 別 支 給			繰 上 げ 支 給									65歳以上本来			
	在 職			計			退 職			在 職			計			
	件数	年金額	(別掲)基礎年金額	件数	年金額	(別掲)基礎年金額	件数	年金額	(別掲)基礎年金額	件数	年金額	(別掲)基礎年金額	件数	年金額	(別掲)基礎年金額	
	千円	千円	千円	千円	千円	千円	千円	千円	千円	千円	千円	千円	千円	千円	千円	千円
平成 31 年 3月	1,096,669	706,882,373	13,284,164	76,403	46,792,678	35,692,881	56,939	33,207,613	26,268,310	19,464	13,585,064	9,424,571	24,877,854	16,999,350,564	16,791,460,852	
4月	1,090,194	703,784,578	13,188,091	77,976	47,663,107	36,482,901	58,052	33,768,409	26,823,432	19,924	13,894,697	9,659,470	24,936,909	17,033,265,622	16,847,047,346	
令和 元 年 5月	1,058,842	684,103,319	12,820,472	79,736	48,612,006	37,334,217	59,526	34,555,283	27,535,697	20,210	14,056,723	9,798,520	24,997,554	17,061,273,762	16,885,854,841	
6月	1,054,998	677,123,228	12,783,857	81,796	49,652,484	38,316,293	60,931	35,193,173	28,199,987	20,865	14,459,311	10,116,306	25,023,494	17,062,728,611	16,902,441,004	
7月	1,044,236	666,211,162	12,597,330	83,853	50,663,719	39,292,144	62,396	35,861,740	28,891,037	21,457	14,801,979	10,401,107	25,063,873	17,076,036,384	16,928,631,987	
8月	1,029,108	651,272,941	12,395,872	86,637	52,122,244	40,609,870	64,366	36,799,209	29,812,815	22,271	15,323,035	10,797,054	25,122,954	17,098,223,641	16,967,113,941	

第5表(続) 厚生年金保険(第1号) 月別年金種別別年金受給者状況(新法厚生年金保険)
(月末現在)

月 別	老 齢 厚 生 年 金														
	65 歳 以 上 本 来						繰 下 げ 支 給								
	退 職			在 職			計			退 職			在 職		
	件数	年金額	(別掲)基礎年金額	件数	年金額	(別掲)基礎年金額	件数	年金額	(別掲)基礎年金額	件数	年金額	(別掲)基礎年金額	件数	年金額	(別掲)基礎年金額
	千円		千円	千円		千円	千円		千円	千円		千円	千円		千円
平成 31 年 3月	22,464,627	14,553,618,357	15,182,074,000	2,413,227	2,445,732,206	1,609,386,853	189,144	191,291,269	156,732,262	148,922	138,921,610	124,878,426	40,222	52,369,658	31,853,836
4月	22,502,914	14,568,068,158	15,222,281,323	2,433,995	2,465,197,464	1,624,766,023	191,405	193,455,036	158,671,930	150,344	140,009,845	126,110,417	41,061	53,445,191	32,561,513
令和 元 年 5月	22,600,765	14,623,723,104	15,288,320,432	2,396,789	2,437,550,658	1,597,534,409	193,573	195,562,852	160,336,763	152,377	141,900,473	127,658,464	41,196	53,662,379	32,678,299
6月	22,609,482	14,611,337,960	15,293,872,314	2,414,012	2,451,390,651	1,608,568,690	196,488	198,362,792	162,606,339	154,327	143,490,030	129,169,700	42,161	54,872,762	33,436,639
7月	22,635,037	14,612,638,348	15,310,508,685	2,428,836	2,463,398,035	1,618,123,302	199,196	200,936,117	164,709,464	156,228	145,101,026	130,640,166	42,968	55,835,091	34,069,299
8月	22,678,472	14,625,185,085	15,338,868,897	2,444,482	2,473,038,557	1,628,245,044	202,734	204,437,364	167,466,029	158,798	147,521,400	132,632,416	43,936	56,915,963	34,833,614

月 別	老 齢 相 当									通 老 相 当 ・ 25 年 未 満					
	計			退 職			在 職			計			退 職		
	件数	年金額	(別掲)基礎年金額	件数	年金額	(別掲)基礎年金額	件数	年金額	(別掲)基礎年金額	件数	年金額	(別掲)基礎年金額	件数	年金額	(別掲)基礎年金額
	千円		千円	千円		千円	千円		千円	千円		千円	千円		千円
平成 31 年 3月	14,794,059	16,444,281,028	9,437,353,175	12,047,411	13,442,731,807	8,071,289,309	2,746,648	3,001,549,221	1,366,063,866	13,532,302	2,314,587,684	7,631,421,140	12,709,368	2,097,567,603	7,333,535,582
4月	14,817,094	16,461,155,836	9,469,441,131	12,052,200	13,441,890,983	8,089,221,278	2,764,894	3,019,264,854	1,380,219,852	13,525,679	2,314,493,123	7,656,152,837	12,705,399	2,097,436,046	7,356,197,593
令和 元 年 5月	14,841,007	16,479,873,453	9,491,947,339	12,131,917	13,505,678,425	8,136,212,015	2,709,090	2,974,195,028	1,355,735,324	13,529,919	2,316,576,456	7,672,996,276	12,721,972	2,101,398,404	7,375,899,900
6月	14,839,938	16,462,567,779	9,502,513,384	12,119,798	13,481,617,841	8,136,706,015	2,720,140	2,980,949,939	1,365,807,368	13,536,332	2,317,378,514	7,681,215,402	12,724,436	2,100,482,501	7,382,117,279
7月	14,844,611	16,455,336,863	9,517,905,418	12,121,109	13,473,177,865	8,143,807,850	2,723,502	2,982,158,998	1,374,097,568	13,545,045	2,319,247,164	7,693,633,202	12,731,050	2,101,159,894	7,392,539,732
8月	14,850,881	16,450,154,373	9,538,907,597	12,128,764	13,473,263,909	8,156,886,733	2,722,117	2,976,890,464	1,382,020,865	13,563,216	2,322,761,505	7,713,378,457	12,745,536	2,103,101,472	7,409,127,737

月 別	通 老 相 当 ・ 25 年 未 満			障 害 厚 生 年 金			遺 族 厚 生 年 金		
	在 職								
	件数	年金額	(別掲)基礎年金額	件数	年金額	(別掲)基礎年金額	件数	年金額	(別掲)基礎年金額
	千円		千円	千円		千円	千円		千円
平成 31 年 3月	822,934	217,020,080	297,885,557	399,827	262,178,756	232,056,545	5,125,307	5,048,508,007	70,501,057
4月	820,280	217,057,077	299,955,244	401,116	263,189,074	232,251,692	5,130,392	5,058,553,158	60,898,665
令和 元 年 5月	807,947	215,178,051	297,096,376	402,355	263,806,408	233,250,239	5,139,268	5,064,714,549	61,488,560
6月	811,896	216,896,013	299,098,123	403,165	264,179,856	233,907,011	5,147,351	5,070,814,321	62,279,603
7月	813,995	218,087,270	301,093,470	404,608	265,020,966	234,879,001	5,156,528	5,077,731,358	63,063,088
8月	817,680	219,660,033	304,250,720	406,760	266,279,951	236,225,112	5,168,051	5,086,111,389	63,905,666

第5表(続) 厚生年金保険(第1号) 月別年金種別別年金受給者状況(新法厚生年金保険)
(新規裁定)

月 別	合 計			老 齢 厚 生 年 金											
				計									基礎または定額あり		
				計			退 職			在 職			計		
	件数	年金額	(別掲)基礎年金額	件数	年金額	(別掲)基礎年金額	件数	年金額	(別掲)基礎年金額	件数	年金額	(別掲)基礎年金額	件数	年金額	(別掲)基礎年金額
	千円	千円	千円	千円	千円	千円	千円	千円	千円	千円	千円	千円	千円	千円	千円
平成 31 年 3月	86,650	64,362,160	9,353,601	53,172	32,906,036	6,903,026	26,606	11,899,654	4,608,994	26,566	21,006,382	2,294,032	13,880	5,820,401	6,903,026
4月	82,997	60,898,482	8,854,867	51,735	31,761,033	6,799,490	26,180	11,592,259	4,445,357	25,555	20,168,774	2,354,133	13,866	5,915,773	6,799,490
令和 元 年 5月	85,347	53,325,715	9,199,937	55,800	25,794,448	7,207,018	34,427	11,509,671	5,087,412	21,373	14,284,777	2,119,606	15,083	6,834,186	7,207,018
6月	96,678	52,808,014	9,592,534	63,068	21,056,441	7,394,354	41,586	9,980,815	5,107,303	21,482	11,075,626	2,287,051	15,102	6,177,071	7,394,354
7月	85,724	46,167,195	9,034,301	55,170	17,804,939	6,691,819	36,677	8,435,679	4,555,136	18,493	9,369,260	2,136,683	13,613	5,406,033	6,691,819
8月	103,472	54,608,367	11,088,739	68,067	21,860,656	8,288,428	46,125	10,748,637	5,622,673	21,942	11,112,019	2,665,755	17,179	7,047,115	8,288,428

注1. 厚生年金保険(第1号)の受給者とは、厚生年金保険受給者全体から、共済組合等の組合員等たる厚生年金保険の被保険者期間(平成27年9月以前の共済組合等の組合員等の期間を含む)のみの者を除き、さらに、障害厚生年金受給者及び短期要件分の遺族厚生年金受給者について、それぞれ初診日又は死亡日に共済組合等の組合員等であった者を除いた者をいう。

2. 厚生年金保険(第1号)受給者の年金額は、老齢給付及び遺族年金(長期要件)については、平成27年9月以前の厚生年金保険被保険者期間及び平成27年10月以降の第1号厚生年金被保険者期間に係る年金額であり、平成27年10月以降に受給権が発生した障害年金及び遺族年金(短期要件)については、共済組合等の組合員等たる厚生年金保険の被保険者期間(平成27年9月以前の共済組合等の組合員等の期間を含む)を含めて算出した年金額である。

月 別	老 齢 厚 生 年 金													
	基礎または定額あり								特 別 支 給					
	基礎繰上げあり						基礎及び定額なし		計			退 職		
	件数	年金額	(別掲)基礎年金額	件数	年金額	(別掲)基礎年金額	件数	年金額	件数	年金額	(別掲)基礎年金額	件数	年金額	(別掲)基礎年金額
	千円	千円	千円	千円	千円	千円	千円	千円	千円	千円	千円	千円	千円	千円
平成 31 年 3月	2,690	1,254,827	1,287,406	11,190	4,565,574	5,615,620	39,292	27,085,634	40,528	28,128,784	482,905	17,668	9,899,109	356,047
4月	2,627	1,276,948	1,274,019	11,239	4,638,825	5,525,471	37,869	25,845,260	38,996	26,900,450	476,944	17,287	9,535,582	355,513
令和 元 年 5月	2,827	1,251,687	1,367,908	12,256	5,582,499	5,839,110	40,717	18,960,262	42,087	20,452,005	480,990	24,333	8,933,711	383,152
6月	3,262	1,348,030	1,553,954	11,840	4,829,040	5,840,401	47,966	14,879,370	49,122	15,704,812	491,541	31,509	7,494,623	386,551
7月	3,128	1,264,384	1,489,682	10,485	4,141,650	5,202,136	41,557	12,398,906	42,534	12,960,401	453,216	27,668	6,182,721	361,214
8月	4,051	1,720,898	1,927,624	13,128	5,326,218	6,360,804	50,888	14,813,541	52,066	15,489,081	541,749	34,684	7,735,008	436,468

月 別	老 齢 厚 生 年 金														
	特 別 支 給			繰 上 げ 支 給									65歳以上本来		
	在 職			計			退 職			在 職			計		
	件数	年金額	(別掲)基礎年金額	件数	年金額	(別掲)基礎年金額	件数	年金額	(別掲)基礎年金額	件数	年金額	(別掲)基礎年金額	件数	年金額	(別掲)基礎年金額
	千円	千円	千円	千円	千円	千円	千円	千円	千円	千円	千円	千円	千円	千円	千円
平成 31 年 3月	22,860	18,229,674	126,858	1,745	803,435	804,501	1,277	550,563	575,514	468	252,872	228,987	10,549	3,777,800	5,383,700
4月	21,709	17,364,868	121,431	1,698	828,611	797,075	1,257	578,857	582,524	441	249,754	214,551	10,669	3,816,659	5,282,551
令和 元 年 5月	17,754	11,518,294	97,838	1,877	917,325	886,918	1,401	654,486	654,304	476	262,839	232,614	11,390	4,161,072	5,549,100
6月	17,613	8,210,188	104,990	2,257	1,090,586	1,062,184	1,647	738,578	766,149	610	352,008	296,035	11,257	3,992,609	5,558,770
7月	14,866	6,777,680	92,002	2,208	1,020,611	1,036,467	1,607	699,558	744,613	601	321,053	291,854	10,003	3,588,242	4,930,100
8月	17,382	7,754,073	105,280	2,954	1,452,918	1,384,426	2,141	990,457	989,689	813	462,461	394,737	12,505	4,614,861	6,008,575

第5表(続) 厚生年金保険(第1号) 月別年金種別別年金受給者状況(新法厚生年金保険)
(新規裁定)

月 別	老 齢 厚 生 年 金														
	65 歳 以 上 本 来						繰 下 げ 支 給								
	退 職			在 職			計			退 職			在 職		
	件数	年金額	(別掲)基礎年金額	件数	年金額	(別掲)基礎年金額	件数	年金額	(別掲)基礎年金額	件数	年金額	(別掲)基礎年金額	件数	年金額	(別掲)基礎年金額
		千円	千円		千円	千円		千円	千円		千円	千円		千円	千円
平成 31 年 3月	7,436	1,371,686	3,528,662	3,113	2,406,114	1,855,038	350	196,017	231,920	225	78,296	148,771	125	117,722	83,149
4月	7,396	1,393,521	3,353,934	3,273	2,423,137	1,928,617	372	215,313	242,920	240	84,299	153,386	132	131,014	89,534
令和 元 年 5月	8,393	1,800,345	3,860,107	2,997	2,360,726	1,688,993	446	264,046	290,010	300	121,128	189,849	146	142,918	100,161
6月	8,139	1,629,426	3,768,072	3,118	2,363,183	1,790,698	432	268,434	281,859	291	118,188	186,531	141	150,247	95,328
7月	7,117	1,451,797	3,267,767	2,886	2,136,445	1,662,334	425	235,685	272,036	285	101,604	181,543	140	134,082	90,493
8月	8,934	1,888,393	3,958,409	3,571	2,726,467	2,050,166	542	303,796	353,678	366	134,779	238,107	176	169,017	115,572

月 別	老 齢 相 当									通 老 相 当 ・ 25 年 未 満					
	計			退 職			在 職			計			退 職		
	件数	年金額	(別掲)基礎年金額	件数	年金額	(別掲)基礎年金額	件数	年金額	(別掲)基礎年金額	件数	年金額	(別掲)基礎年金額	件数	年金額	(別掲)基礎年金額
		千円	千円		千円	千円		千円	千円		千円	千円		千円	千円
平成 31 年 3月	30,729	28,740,830	2,488,160	8,808	8,814,457	901,074	21,921	19,926,374	1,587,086	22,443	4,165,205	4,414,866	17,798	3,085,197	3,707,919
4月	29,523	27,558,962	2,536,226	8,583	8,498,018	931,630	20,940	19,060,945	1,604,597	22,212	4,202,071	4,263,264	17,597	3,094,241	3,513,727
令和 元 年 5月	23,508	20,492,665	2,626,365	8,325	7,645,707	1,208,506	15,183	12,846,958	1,417,858	32,292	5,301,783	4,580,653	26,102	3,863,964	3,878,905
6月	19,820	14,503,906	2,773,727	6,940	5,307,002	1,199,372	12,880	9,196,904	1,574,355	43,248	6,552,535	4,620,627	34,646	4,673,813	3,907,930
7月	15,883	11,880,171	2,462,755	5,627	4,282,486	1,023,880	10,256	7,597,685	1,438,875	39,287	5,924,768	4,229,064	31,050	4,153,193	3,531,256
8月	18,485	14,362,709	3,049,561	6,832	5,479,607	1,253,185	11,653	8,883,102	1,796,376	49,582	7,497,948	5,238,867	39,293	5,269,031	4,369,488

月 別	通 老 相 当 ・ 25 年 未 満			障 害 厚 生 年 金			遺 族 厚 生 年 金		
	在 職								
	件数	年金額	(別掲)基礎年金額	件数	年金額	(別掲)基礎年金額	件数	年金額	(別掲)基礎年金額
		千円	千円		千円	千円		千円	千円
平成 31 年 3月	4,645	1,080,008	706,947	3,494	2,465,732	1,599,752	29,984	28,990,393	850,822
4月	4,615	1,107,830	749,536	3,124	2,239,382	1,398,857	28,138	26,898,067	656,521
令和 元 年 5月	6,190	1,437,819	701,748	2,977	2,089,671	1,366,868	26,570	25,441,596	626,051
6月	8,602	1,878,722	712,697	2,980	2,103,135	1,385,387	30,630	29,648,438	812,793
7月	8,237	1,771,575	697,808	3,248	2,316,688	1,547,239	27,306	26,045,567	795,243
8月	10,289	2,228,917	869,379	4,073	2,851,228	1,934,499	31,332	29,896,483	865,812

第5表(続) 厚生年金保険(第1号) 月別年金種別別年金受給者状況(旧共済組合計)
(月末現在)

月 別	合 計			退 職 年 金			通 算 退 職 年 金 ・25 年 未 満			障 害 年 金			遺 族 年 金			通算遺族年金	
	件数	年金額	(別掲)基礎年金額	件数	年金額	(別掲)基礎年金額	件数	年金額	(別掲)基礎年金額	件数	年金額	(別掲)基礎年金額	件数	年金額	(別掲)基礎年金額	件数	年金額
		千円	千円		千円	千円		千円	千円		千円	千円		千円	千円		千円
平成 31 年 3月	388,953	466,086,023	157,516,592	231,766	350,822,881	109,132,114	70,688	16,314,764	47,166,757	2,906	2,767,174	1,205,902	83,033	96,047,107	11,819	560	134,097
4月	386,405	462,597,475	157,015,315	230,200	348,110,967	108,796,943	70,329	16,222,332	47,011,923	2,891	2,748,087	1,202,431	82,427	95,382,374	4,018	558	133,715
令和 元 年 5月	384,238	459,265,141	156,442,783	228,858	345,542,511	108,396,485	70,040	16,133,959	46,844,919	2,873	2,727,618	1,197,360	81,914	94,728,712	4,018	553	132,340
6月	381,362	454,838,029	155,677,939	227,031	342,023,087	107,866,666	69,643	16,012,071	46,615,745	2,855	2,702,801	1,191,510	81,285	93,968,589	4,018	548	131,480
7月	379,172	451,429,492	155,110,985	225,667	339,373,175	107,480,341	69,339	15,908,955	46,438,462	2,842	2,689,115	1,188,165	80,778	93,326,977	4,018	546	131,271
8月	376,795	447,671,261	154,513,229	224,116	336,368,324	107,058,831	69,033	15,806,893	46,267,480	2,829	2,674,108	1,182,899	80,277	92,692,568	4,018	540	129,368

注1. 厚生年金保険(第1号)の受給者とは、厚生年金保険受給者全体から、共済組合等の組合員等たる厚生年金保険の被保険者期間(平成27年9月以前の共済組合等の組合員等の期間を含む)のみの者を除き、さらに、障害厚生年金受給者及び短期要件分の遺族厚生年金受給者について、それぞれ初診日又は死亡日に共済組合等の組合員等であった者を除いた者をいう。
2. 厚生年金保険(第1号)受給者の年金額は、老齢給付及び遺族年金(長期要件)については、平成27年9月以前の厚生年金保険被保険者期間及び平成27年10月以降の第1号厚生年金被保険者期間に係る年金額であり、平成27年10月以降に受給権が発生した障害年金及び遺族年金(短期要件)については、共済組合等の組合員等たる厚生年金保険の被保険者期間(平成27年9月以前の共済組合等の組合員等の期間を含む)を含めて算出した年金額である。
3. 「旧共済組合」は、厚生年金保険に統合された時点で旧J R共済、旧N T T共済、旧J T共済又は旧農林共済の受給権が発生していた者及びその者の当該年金の年金額である。

第5表(続) 厚生年金保険(第1号) 月別年金種別別年金受給者状況(旧共済組合計 旧法分)
(月末現在)

月 別	合 計		退 職 年 金				減 額 退 職 年 金						通 算 退 職 年 金				
			計	退 職		在 職	計	退 職		在 職	計	退 職		在 職	計	退 職	
	件数	年金額	件数	件数	年金額	件数	年金額	件数	件 数	年金額	件数	年金額	件数	件数	年金額	件数	年金額
		千円			千円		千円			千円		千円			千円		千円
平成 31 年 3月	113,430	211,817,192	51,249	51,018	115,746,667	231	331,726	32,443	32,374	62,977,515	69	86,183	2,759	2,759	1,305,840	-	-
4月	112,207	209,540,257	50,570	50,340	114,259,216	230	328,401	32,167	32,098	62,461,463	69	86,260	2,721	2,721	1,290,150	-	-
令和 元 年 5月	111,207	207,484,554	50,006	49,775	112,909,494	231	329,368	31,939	31,871	61,980,570	68	85,520	2,684	2,684	1,270,931	-	-
6月	109,823	204,653,801	49,225	48,997	111,045,357	228	325,423	31,620	31,552	61,322,838	68	85,520	2,637	2,637	1,250,437	-	-
7月	108,786	202,500,082	48,618	48,391	109,608,500	227	323,143	31,386	31,316	60,820,419	70	86,869	2,607	2,607	1,237,274	-	-
8月	107,582	200,027,117	47,923	47,697	107,942,457	226	321,840	31,107	31,038	60,257,580	69	86,298	2,568	2,568	1,220,330	-	-

注1. 厚生年金保険(第1号)の受給者とは、厚生年金保険受給者全体から、共済組合等の組合員等たる厚生年金保険の被保険者期間(平成27年9月以前の共済組合等の組合員等の期間を含む)のみの者を除き、さらに、障害厚生年金受給者及び短期要件分の遺族厚生年金受給者について、それぞれ初診日又は死亡日に共済組合等の組合員等であった者を除いた者をいう。
2. 厚生年金保険(第1号)受給者の年金額は、老齢給付及び遺族年金(長期要件)については、平成27年9月以前の厚生年金保険被保険者期間及び平成27年10月以降の第1号厚生年金被保険者期間に係る年金額であり、平成27年10月以降に受給権が発生した障害年金及び遺族年金(短期要件)については、共済組合等の組合員等たる厚生年金保険の被保険者期間(平成27年9月以前の共済組合等の組合員等の期間を含む)を含めて算出した年金額である。
3. 「旧共済組合」は、厚生年金保険に統合された時点で旧J R共済、旧N T T共済、旧J T共済又は旧農林共済の受給権が発生していた者及びその者の当該年金の年金額である。

月 別	障 害 年 金					遺 族 年 金					通算遺族年金	
	計	職務上		職務外		計	職務上		職務外			
	件数	件数	年金額	件数	年金額	件数	件 数	年金額	件数	年金額	件数	年金額
			千円		千円			千円		千円		千円
平成 31 年 3月	1, 170	37	38, 632	1, 133	1, 651, 194	25, 249	195	174, 729	25, 054	29, 370, 609	560	134, 097
4月	1, 159	37	38, 669	1, 122	1, 633, 586	25, 032	192	172, 486	24, 840	29, 136, 310	558	133, 715
令和 元 年 5月	1, 150	36	37, 910	1, 114	1, 620, 841	24, 875	190	170, 920	24, 685	28, 946, 660	553	132, 340
6月	1, 138	36	37, 910	1, 102	1, 599, 997	24, 655	190	170, 920	24, 465	28, 683, 919	548	131, 480
7月	1, 130	36	37, 910	1, 094	1, 589, 584	24, 499	189	169, 651	24, 310	28, 495, 462	546	131, 271
8月	1, 123	36	37, 910	1, 087	1, 579, 500	24, 321	189	169, 651	24, 132	28, 282, 183	540	129, 368

第5表(続) 厚生年金保険(第1号) 月別年金種別別年金受給者状況(旧共済組合計 新法分)
(月末現在)

月 別	合 計			退 職 共 済 年 金										
				計						特 別 支 給				
	件数	年金額	(別掲)基礎年金額	件数	年金額	(別掲)基礎年金額	件数	年金額	件数	年金額	件数	年金額	件数	年金額
平成 31 年 3月	275,523	254,268,831	157,516,592	216,003	186,689,713	156,298,871	213,446	185,098,635	2,557	1,591,078	52	52,164	45	44,578
4月	274,198	253,057,217	157,015,315	215,071	185,907,809	155,808,866	212,535	184,334,300	2,536	1,573,509	47	47,071	41	40,482
令和 元 年 5月	273,031	251,780,586	156,442,783	214,269	185,100,587	155,241,404	211,743	183,533,360	2,526	1,567,227	45	45,144	38	37,380
6月	271,539	250,184,228	155,677,939	213,192	184,005,583	154,482,411	210,684	182,455,163	2,508	1,550,421	43	42,383	36	34,619
7月	270,386	248,929,411	155,110,985	212,395	183,205,925	153,918,802	209,906	181,678,222	2,489	1,527,703	36	35,053	31	29,895
8月	269,213	247,644,144	154,513,229	211,551	182,346,712	153,326,311	209,094	180,836,292	2,457	1,510,420	31	30,316	26	25,158

注1. 厚生年金保険(第1号)の受給者とは、厚生年金保険受給者全体から、共済組合等の組合員等たる厚生年金保険の被保険者期間(平成27年9月以前の共済組合等の組合員等の期間を含む)のみの者を除き、さらに、障害厚生年金受給者及び短期要件分の遺族厚生年金受給者について、それぞれ初診日又は死亡日に共済組合等の組合員等であった者を除いた者をいう。

2. 厚生年金保険(第1号)受給者の年金額は、老齢給付及び遺族年金(長期要件)については、平成27年9月以前の厚生年金保険被保険者期間及び平成27年10月以降の第1号厚生年金被保険者期間に係る年金額であり、平成27年10月以降に受給権が発生した障害年金及び遺族年金(短期要件)については、共済組合等の組合員等たる厚生年金保険の被保険者期間(平成27年9月以前の共済組合等の組合員等の期間を含む)を含めて算出した年金額である。

3. 「旧共済組合」は、厚生年金保険に統合された時点で旧J R共済、旧N T T共済、旧J T共済又は旧農林共済の受給権が発生していた者及びその者の当該年金の年金額である。

月 別	退 職 共 済 年 金													
	特 別 支 給		(再 掲) 繰 上 げ 支 給						本 来 支 給					
			計		退 職		在 職							
	在 職		計		退 職		在 職		在 職		(再掲)減額あり			
	件数	年金額	件数	年金額	件数	年金額	件数	年金額	件数	年金額	件数	年金額	件数	年金額
		千円		千円		千円		千円		千円		千円		千円
平成 31 年 3月	7	7,586	9	6,854	9	6,854	-	-	215,951	186,637,550	156,298,275	66,286	66,688,663	
4月	6	6,589	8	5,925	8	5,925	-	-	215,024	185,860,737	155,808,269	66,051	66,446,012	
令和 元 年 5月	7	7,764	7	5,360	7	5,360	-	-	214,224	185,055,443	155,240,807	65,842	66,188,831	
6月	7	7,764	7	4,970	7	4,970	-	-	213,149	183,963,201	154,481,814	65,565	65,852,799	
7月	5	5,158	7	4,970	7	4,970	-	-	212,359	183,170,872	153,918,205	65,386	65,643,223	
8月	5	5,158	5	3,249	5	3,249	-	-	211,520	182,316,395	153,325,714	65,175	65,393,813	

月 別	退 職 共 済 年 金													
	退 年 相 当							通 退 相 当 ・ 25 年 未 満						
	計			退 職		在 職		計			退 職		在 職	
	件数	年金額	(別掲)基礎年金額	件数	年金額	件数	年金額	件数	年金額	(別掲)基礎年金額	件数	年金額	件数	年金額
		千円	千円		千円		千円		千円	千円		千円		千円
平成 31 年 3月	148,074	171,680,789	109,132,114	146,460	170,308,338	1,614	1,372,452	67,929	15,008,924	47,166,757	66,986	14,790,297	943	218,627
4月	147,463	170,975,628	108,796,943	145,869	169,620,015	1,594	1,355,613	67,608	14,932,181	47,011,923	66,666	14,714,285	942	217,896
令和 元 年 5月	146,913	170,237,559	108,396,485	145,324	168,888,789	1,589	1,348,770	67,356	14,863,028	46,844,919	66,419	14,644,571	937	218,458
6月	146,186	169,243,949	107,866,666	144,609	167,910,666	1,577	1,333,283	67,006	14,761,634	46,615,745	66,075	14,544,497	931	217,138
7月	145,663	168,534,244	107,480,341	144,108	167,222,397	1,555	1,311,848	66,732	14,671,681	46,438,462	65,798	14,455,825	934	215,856
8月	145,086	167,760,149	107,058,831	143,552	166,463,247	1,534	1,296,902	66,465	14,586,563	46,267,480	65,542	14,373,045	923	213,518

月 別	障 害 共 済 年 金							遺 族 共 済 年 金						
	計			職務上		職務外		計			職務上		職務外	
	件数	年金額	(別掲)基礎年金額	件数	年金額	件数	年金額	件数	年金額	(別掲)基礎年金額	件数	年金額	件数	年金額
		千円	千円		千円		千円		千円	千円		千円		千円
平成 31 年 3月	1,736	1,077,348	1,205,902	106	83,633	1,630	993,714	57,784	66,501,770	11,819	241	191,196	57,543	66,310,574
4月	1,732	1,075,832	1,202,431	106	83,711	1,626	992,121	57,395	66,073,577	4,018	241	191,358	57,154	65,882,219
令和 元 年 5月	1,723	1,068,867	1,197,360	105	82,460	1,618	986,407	57,039	65,611,132	4,018	241	191,360	56,798	65,419,772
6月	1,717	1,064,895	1,191,510	105	82,460	1,612	982,434	56,630	65,113,750	4,018	240	190,318	56,390	64,923,432
7月	1,712	1,061,622	1,188,165	104	81,971	1,608	979,651	56,279	64,661,864	4,018	240	190,318	56,039	64,471,546
8月	1,706	1,056,698	1,182,899	104	81,971	1,602	974,727	55,956	64,240,734	4,018	240	190,318	55,716	64,050,416

第6表 厚生年金保険（第1号） 都道府県別保険料徴収状況

都道府県別	保 険 料 徴 収 状 況 （年 度 累 計）			
	徴収決定済額	収納済額	不納欠損額	収納未済額
	千円	千円	千円	千円
平成 31 年 3月	30,563,357,318	29,934,603,497	26,682,499	602,071,322
4月	854,495,123	294,327,738	781,381	559,386,004
令和 元 年 5月	4,992,764,499	4,665,446,195	1,907,959	325,410,344
6月	5,644,579,304	5,023,238,115	3,571,470	617,769,719
7月	10,610,445,329	10,279,996,513	5,820,973	324,627,843
8月	11,622,314,974	10,786,182,405	8,632,887	827,499,682
北 海 道	317,049,455	300,203,657	457,280	16,388,518
青 森 県	63,394,366	59,848,281	45,350	3,500,735
岩 手 県	63,350,968	59,979,341	85,795	3,285,832
宮 城 県	150,960,702	136,822,678	450,784	13,687,240
秋 田 県	49,271,908	46,660,660	28,693	2,582,554
山 形 県	62,609,163	58,110,577	16,800	4,481,787
福 島 県	116,727,053	107,742,092	191,844	8,793,117
茨 城 県	151,199,854	141,392,308	265,425	9,542,122
栃 木 県	107,991,866	102,686,516	106,798	5,198,551
群 馬 県	122,558,338	116,935,499	55,542	5,567,297
埼 玉 県	339,812,598	321,242,182	266,208	18,304,208
千 葉 県	269,292,847	251,990,068	237,231	17,065,549
東 京 都	4,032,607,271	3,737,989,675	1,914,207	292,703,389
神 奈 川 県	607,068,655	552,921,188	476,610	53,670,857
新 潟 県	177,582,982	165,626,415	98,242	11,858,326
富 山 県	86,431,400	83,639,340	6,403	2,785,657
石 川 県	75,464,901	73,423,074	73,109	1,968,717
福 井 県	52,572,933	50,323,732	29,390	2,219,812
山 梨 県	46,325,709	43,781,855	45,103	2,498,751
長 野 県	137,440,387	130,365,914	77,037	6,997,435
岐 阜 県	130,549,329	125,388,555	232,089	4,928,685
静 岡 県	260,772,345	245,418,329	349,669	15,004,347
愛 知 県	769,403,063	689,367,485	327,197	79,708,381
三 重 県	101,379,346	94,730,618	128,540	6,520,189
滋 賀 県	74,312,385	70,287,292	46,615	3,978,477
京 都 府	190,536,542	180,704,299	152,881	9,679,362
大 阪 府	1,095,283,761	985,910,990	775,659	108,597,111
兵 庫 県	319,338,359	303,082,325	205,377	16,050,656
奈 良 県	47,982,050	45,166,435	54,096	2,761,518
和 歌 山 県	43,838,582	41,921,684	38,803	1,878,095
鳥 取 県	28,768,882	27,530,500	18,334	1,220,048
島 根 県	37,874,957	36,529,485	7,551	1,337,920
岡 山 県	121,679,594	114,186,977	100,694	7,391,922
広 島 県	212,107,742	198,669,721	229,410	13,208,611
山 口 県	84,620,420	79,661,930	38,506	4,919,984
徳 島 県	42,076,406	38,605,083	46,441	3,424,882
香 川 県	68,096,056	65,366,897	30,420	2,698,739
愛 媛 県	86,383,503	80,963,888	29,182	5,390,433
高 知 県	38,836,772	36,522,830	8,756	2,305,186
福 岡 県	353,621,012	329,974,176	365,261	23,281,574
佐 賀 県	41,836,411	39,118,420	41,806	2,676,185
長 崎 県	65,538,857	61,191,408	66,674	4,280,775
熊 本 県	96,122,405	90,214,872	116,132	5,791,402
大 分 県	62,592,634	57,735,981	80,133	4,776,520
宮 崎 県	61,417,174	57,937,783	71,447	3,407,944
鹿 児 島 県	81,673,217	75,557,956	109,687	6,005,573
沖 縄 県	75,959,817	72,751,434	33,676	3,174,706

注. 徴収決定済額は、前年度からの繰越額（4月分 191,473,319千円・5月分 79,750,776千円）を含む。

第 7 表 厚生年金保険（第 1 号） 月別一時金状況

（ 厚生年金保険 ）

月 別	合 計		障 害 手 当 金		脱 退 手 当 金		脱 退 一 時 金	
	件 数	金 額	件 数	金 額	件 数	金 額	件 数	金 額
		千円		千円		千円		千円
平成 31 年 3月	8,686	3,688,572	17	25,031	50	2,108	8,619	3,661,433
4月	9,233	3,908,988	20	27,937	104	3,300	9,109	3,877,751
令和 元 年 5月	5,543	2,363,123	21	31,312	91	4,465	5,431	2,327,346
6月	3,767	1,627,710	17	24,563	84	3,511	3,666	1,599,636
7月	5,261	2,252,814	15	22,199	101	4,983	5,145	2,225,632
8月	9,173	4,003,074	21	30,854	130	5,725	9,022	3,966,495

注 1． 障害手当金の件数は、初診日に平成27年 9 月以前の厚生年金保険被保険者であった者及び平成27年10月以降の第 1 号厚生年金被保険者であった者の件数である。

2． 平成27年10月以降に受給権が発生した障害手当金の金額は、共済組合等の組合員等たる厚生年金保険の被保険者期間（平成27年 9 月以前の共済組合等の組合員等の期間を含む）を含めて算出した金額である。

3． 脱退一時金の対象は、以下のとおりである。

ア． 国民年金の脱退一時金を同時に請求していない場合は、最後に被用者年金制度に加入していた時の資格が、平成27年 9 月以前の厚生年金保険被保険者又は平成27年10月以降の第 1 号厚生年金被保険者であった者について計上している。

イ． 国民年金の脱退一時金を同時に請求した場合は、最後に被用者年金制度に加入していた時の資格に関わらず計上しており、平成27年 9 月以前の共済組合等の期間のみの者を含む。

4． 脱退一時金金額は、共済組合等の組合員等たる厚生年金保険の被保険者期間（平成27年 9 月以前の共済組合等の組合員等の期間を含む）を含めて算出した金額である。

第 8 表 国民年金 都道府県別適用状況等

都道府県別		被 保 険 者 数														付加年金 被保険者数
		総 数			第 1 号 被 保 険 者			任 意 加 入 被 保 険 者			(再掲) 60～64歳 任意加入	(再掲) 65歳以上 任意加入	第 3 号 被 保 険 者			
合 計	男 子	女 子	合 計	男 子	女 子	合 計	男 子	女 子	合 計	男 子	女 子					
平成 31 年 3月	23,178,042	7,749,532	15,428,510	14,517,108	7,568,911	6,948,197	193,517	69,035	124,482	147,766	2,917	8,467,417	111,586	8,355,831	719,626	
4月	22,673,344	7,533,583	15,139,761	14,072,270	7,353,241	6,719,029	193,740	69,221	124,519	148,397	2,843	8,407,334	111,121	8,296,213	717,870	
令和 元 年 5月	22,514,132	7,453,543	15,060,589	13,932,679	7,273,313	6,659,366	191,805	68,612	123,193	146,602	2,763	8,389,648	111,618	8,278,030	716,759	
6月	22,490,044	7,452,551	15,037,493	13,919,095	7,272,258	6,646,837	190,540	67,984	122,556	145,603	2,708	8,380,409	112,309	8,268,100	715,782	
7月	22,499,758	7,467,736	15,032,022	13,949,715	7,287,406	6,662,309	189,838	67,708	122,130	145,388	2,655	8,360,205	112,622	8,247,583	717,479	
8月	22,523,303	7,487,948	15,035,355	13,989,248	7,307,555	6,681,693	189,544	67,384	122,160	144,963	2,610	8,344,511	113,009	8,231,502	717,844	
北海道	道 937,473	291,157	646,316	565,840	283,444	282,396	10,399	3,205	7,194	9,234	148	361,234	4,508	356,726	44,703	
	森 203,660	75,024	128,636	139,659	73,278	66,381	1,372	519	853	1,200	25	62,629	1,227	61,402	6,299	
	手 173,068	61,023	112,045	112,732	59,586	53,146	1,264	495	769	1,061	7	59,072	942	58,130	6,586	
	城 384,112	124,889	259,223	233,997	122,507	111,490	2,432	832	1,600	1,933	24	147,683	1,550	146,133	11,082	
	秋 131,573	47,904	83,669	87,235	46,754	40,481	835	329	506	723	12	43,503	821	42,682	3,502	
山形県	形 137,730	52,550	85,180	94,161	51,395	42,766	783	316	467	611	3	42,786	839	41,947	5,566	
	島 278,111	95,149	182,962	178,319	93,202	85,117	1,627	717	910	1,376	16	98,165	1,230	96,935	6,898	
	城 515,088	178,099	336,989	324,821	174,939	149,882	3,650	1,371	2,279	2,798	86	186,617	1,789	184,828	14,019	
	木 338,767	112,397	226,370	208,841	110,439	98,402	1,860	693	1,167	1,421	38	128,066	1,265	126,801	9,418	
	群 337,653	114,612	223,041	211,041	112,401	98,640	2,193	821	1,372	1,762	23	124,419	1,390	123,029	11,043	
東京都	玉 1,380,750	448,004	932,746	822,457	438,404	384,053	11,860	4,230	7,630	9,157	191	546,433	5,370	541,063	41,377	
	葉 1,148,399	369,360	779,039	678,866	361,413	317,453	10,720	3,446	7,274	7,853	121	458,813	4,501	454,312	41,300	
	京 2,691,215	964,598	1,726,617	1,792,401	938,662	853,739	31,864	12,017	19,847	20,569	393	866,950	13,919	853,031	107,882	
	神 1,748,707	545,709	1,202,998	1,019,879	532,523	487,356	18,090	6,200	11,890	12,913	194	710,738	6,986	703,752	56,108	
	新 307,660	107,286	200,374	197,843	104,935	92,908	2,109	758	1,351	1,678	18	107,708	1,593	106,115	11,282	
富山県	山 139,359	47,821	91,538	87,075	46,832	40,243	1,080	379	701	872	4	51,204	610	50,594	5,261	
	川 168,811	59,525	109,286	108,415	58,270	50,145	1,079	416	663	847	8	59,317	839	58,478	4,434	
	福 105,192	36,698	68,494	67,218	35,945	31,273	601	226	375	468	9	37,373	527	36,846	2,709	
	井 141,385	50,964	90,421	93,695	49,928	43,767	940	377	563	700	11	46,750	659	46,091	3,711	
	長 326,616	113,178	213,438	207,114	110,684	96,430	2,369	902	1,467	1,783	17	117,133	1,592	115,541	11,005	
岐阜県	阜 342,447	105,377	237,070	201,702	103,224	98,478	2,591	893	1,698	2,024	18	138,154	1,260	136,894	9,963	
	静 605,785	195,320	410,465	365,601	191,863	173,738	3,403	1,316	2,087	2,412	25	236,781	2,141	234,640	18,531	
	岡 1,410,329	411,084	999,245	786,075	402,856	383,219	9,314	3,124	6,190	7,168	77	614,940	5,104	609,836	35,321	
	重 306,644	93,980	212,664	177,797	91,985	85,812	2,164	724	1,440	1,748	15	126,683	1,271	125,412	8,739	
	滋 247,855	74,988	172,867	140,148	73,293	66,855	1,546	526	1,020	1,197	4	106,161	1,169	104,992	7,224	
大阪府	都 488,115	169,694	318,421	317,800	164,709	153,091	4,598	1,665	2,933	3,616	76	165,717	3,320	162,397	15,433	
	阪 1,793,880	616,493	1,177,387	1,162,530	601,322	561,208	13,496	4,685	8,811	10,726	317	617,854	10,486	607,368	45,943	
	庫 1,042,666	324,779	717,887	621,805	316,386	305,419	9,262	3,042	6,220	7,392	154	411,599	5,351	406,248	32,194	
	良 258,039	81,186	176,853	156,138	78,966	77,172	2,442	782	1,660	1,917	36	99,459	1,438	98,021	7,662	
	山 180,586	61,835	118,751	117,364	60,293	57,071	1,358	538	820	1,156	31	61,864	1,004	60,860	5,560	
岡山県	取 77,714	29,101	48,613	52,305	28,151	24,154	694	245	449	595	2	24,715	705	24,010	2,245	
	根 82,063	29,172	52,891	53,185	28,321	24,864	548	211	337	444	8	28,330	640	27,690	1,872	
	山 303,351	98,309	205,042	184,143	95,739	88,404	2,289	750	1,539	1,866	15	116,919	1,820	115,099	10,426	
	広 476,125	146,142	329,983	277,795	142,447	135,348	4,222	1,333	2,889	3,486	33	194,108	2,362	191,746	15,241	
	口 210,874	64,162	146,712	122,413	62,641	59,772	1,687	565	1,122	1,381	10	86,774	956	85,818	6,885	
徳島県	島 116,423	42,128	74,295	77,540	40,744	36,796	1,042	429	613	898	28	37,841	955	36,886	3,124	
	川 150,559	50,107	100,452	92,498	48,879	43,619	975	338	637	798	13	57,086	890	56,196	4,228	
	媛 229,437	76,169	153,268	142,289	74,276	68,013	1,686	596	1,090	1,431	29	85,462	1,297	84,165	7,165	
	知 109,669	45,314	64,355	60,601	43,613	36,988	1,001	416	585	863	23	28,067	1,285	26,782	3,719	
	福 937,826	313,625	624,201	590,572	305,349	285,223	6,813	2,427	4,386	5,593	103	340,441	5,849	334,592	26,163	
佐賀県	賀 128,821	46,120	82,701	84,152	44,976	39,176	736	305	431	560	12	43,933	839	43,094	4,172	
	崎 224,899	78,815	146,084	147,200	76,902	70,298	1,603	638	965	1,325	34	76,096	1,275	74,821	7,160	
	本 290,700	105,593	185,107	195,466	102,984	92,482	1,945	758	1,187	1,570	17	93,289	1,851	91,438	10,387	
	分 178,582	57,588	120,994	108,771	56,044	52,727	1,376	512	864	1,166	38	68,435	1,032	67,403	4,724	
	崎 172,874	62,120	110,754	115,306	60,416	54,890	1,193	520	673	1,002	34	56,375	1,184	55,191	6,049	
鹿児島県	島 265,515	87,348	178,167	163,772	84,895	78,877	1,846	729	1,117	1,489	42	99,897	1,724	98,173	8,036	
	縄 296,196	125,452	170,744	222,671	120,740	101,931	2,587	1,068	1,519	2,181	68	70,938	3,644	67,294	5,493	

第8表(続) 国民年金 都道府県別適用状況等

都道府県別	資 格 取 得 者 数													
	総 数			第 1 号 被 保 険 者			(再掲) 資格取得届書の 提出者のうち、 学生と申告した者	(再掲) 20歳到達に よる新規加入	任 意 加 入 被 保 険 者			第 3 号 被 保 険 者		
	合 計	男 子	女 子	合 計	男 子	女 子			合 計	男 子	女 子	合 計	男 子	女 子
平成 31 年 3月	447,605	181,810	265,795	370,343	175,937	194,406	26,419	50,850	6,238	2,234	4,004	71,024	3,639	67,385
4月	539,839	203,726	336,113	437,300	196,399	240,901	25,325	54,255	7,071	2,753	4,318	95,468	4,574	90,894
令和 元 年 5月	570,322	214,565	355,757	462,289	207,694	254,595	31,040	60,542	5,638	2,042	3,596	102,395	4,829	97,566
6月	482,742	187,057	295,685	390,142	181,156	208,986	26,626	55,885	5,101	1,695	3,406	87,499	4,206	83,293
7月	519,674	208,511	311,163	436,631	202,539	234,092	31,611	58,638	5,637	1,923	3,714	77,406	4,049	73,357
8月	479,718	192,934	286,784	405,558	187,539	218,019	29,108	57,849	5,564	1,771	3,793	68,596	3,624	64,972
北 海 道	21,265	8,561	12,704	17,695	8,313	9,382	1,368	1,918	288	87	201	3,282	161	3,121
青 島 森	4,713	1,880	2,833	4,009	1,821	2,188	281	480	47	17	30	657	42	615
岩 手 城	4,224	1,625	2,599	3,537	1,584	1,953	263	453	36	11	25	651	30	621
宮 城 田	9,003	3,613	5,390	7,528	3,532	3,996	638	946	65	25	40	1,410	56	1,354
秋 田	2,984	1,189	1,795	2,475	1,155	1,320	212	303	18	7	11	491	27	464
山 形 形	3,683	1,529	2,154	3,107	1,489	1,618	262	386	24	6	18	552	34	518
福 島 島	7,324	3,038	4,286	6,291	3,312	2,979	375	820	57	22	35	976	37	939
茨 城 城	10,334	4,355	5,979	8,760	4,274	4,486	802	1,077	100	25	75	1,474	56	1,418
栃 木 木	7,007	2,961	4,046	5,996	2,902	3,094	586	691	63	19	44	948	40	908
群 馬 馬	7,020	3,008	4,012	5,933	2,943	2,990	590	766	64	24	40	1,023	41	982
埼 玉 玉	28,966	11,892	17,074	24,600	11,603	12,997	2,059	3,199	348	106	242	4,018	183	3,835
千 葉 葉	25,194	10,582	14,602	21,569	10,358	11,211	1,215	3,043	296	83	213	3,329	151	3,178
東 京 京	59,618	24,470	35,148	51,501	23,760	27,741	3,144	6,919	876	291	585	7,241	419	6,822
新 奈 川	34,265	13,689	20,576	28,971	13,309	15,662	87	6,386	532	170	362	4,762	210	4,552
神 奈 川	7,100	2,635	4,465	5,822	2,537	3,285	862	472	91	37	54	1,187	61	1,126
富 山 山	3,222	1,262	1,960	2,702	1,230	1,472	347	296	35	7	28	485	25	460
石 川 川	3,768	1,541	2,227	3,222	1,501	1,721	392	413	32	5	27	514	35	479
福 井 井	2,791	1,131	1,660	2,365	1,094	1,271	205	305	22	10	12	404	27	377
山 梨 梨	2,897	1,181	1,716	2,509	1,158	1,351	160	462	21	8	13	367	15	352
長 野 野	6,631	2,622	4,009	5,530	2,548	2,982	646	737	60	16	44	1,041	58	983
岐 阜 阜	7,573	3,074	4,499	6,439	3,006	3,433	587	793	88	22	66	1,046	46	1,000
静 岡 岡	13,296	5,373	7,923	11,258	5,246	6,012	1,150	1,255	121	48	73	1,917	79	1,838
愛 知 知	29,296	12,214	17,082	24,784	11,926	12,858	2,168	3,222	283	80	203	4,229	208	4,021
三 重 重	6,576	2,703	3,873	5,607	2,646	2,961	426	740	81	22	59	888	35	853
滋 賀 賀	4,955	2,081	2,874	4,152	2,032	2,120	339	597	52	13	39	751	36	715
京 都 都	9,592	3,794	5,798	8,166	3,653	4,513	518	1,405	140	40	100	1,286	101	1,185
大 阪 阪	37,473	14,923	22,550	31,784	14,457	17,327	1,897	4,690	403	134	269	5,286	332	4,954
兵 庫 庫	19,838	7,522	12,316	16,628	7,299	9,329	2,009	2,349	282	86	196	2,928	137	2,791
奈 良 良	4,516	1,739	2,777	3,726	1,676	2,050	318	619	70	18	52	720	45	675
和 歌 山	3,147	1,196	1,951	2,634	1,162	1,472	231	348	25	6	19	488	28	460
鳥 取 取	1,817	703	1,114	1,485	679	806	107	235	16	4	12	316	20	296
島 根 根	2,107	802	1,305	1,748	775	973	187	231	14	5	9	345	22	323
岡 山 山	6,152	2,280	3,872	5,026	2,195	2,831	472	766	82	27	55	1,044	58	986
広 島 島	9,705	3,849	5,856	8,083	3,718	4,365	582	1,294	131	35	96	1,491	96	1,395
山 口 口	4,323	1,657	2,666	3,638	1,599	2,039	288	526	51	21	30	634	37	597
徳 島 島	2,427	968	1,459	2,014	931	1,083	157	301	28	6	22	385	31	354
香 川 川	3,306	1,281	2,025	2,789	1,242	1,547	225	390	35	10	25	482	29	453
愛 媛 媛	4,443	1,708	2,735	3,712	1,667	2,045	277	526	50	13	37	681	28	653
高 知 知	2,539	989	1,550	2,086	934	1,152	150	313	23	13	10	430	42	388
福 岡 岡	21,231	8,304	12,927	18,015	8,067	9,948	995	2,785	220	78	142	2,996	159	2,837
佐 賀 賀	2,889	1,149	1,740	2,454	1,113	1,341	159	427	19	10	9	416	26	390
長 崎 崎	4,623	1,729	2,894	3,776	1,674	2,102	212	585	41	18	23	806	37	769
熊 本 本	6,087	2,370	3,717	4,994	2,282	2,712	266	847	63	18	45	1,030	70	960
大 分 分	3,736	1,419	2,317	3,102	1,373	1,729	189	565	30	10	20	604	36	568
宮 崎 崎	3,768	1,440	2,328	3,098	1,380	1,718	173	445	35	15	20	635	45	590
鹿 児 島	5,407	2,006	3,401	4,390	1,938	2,442	292	571	48	21	27	979	47	932
沖 縄 縄	6,887	2,887	4,000	5,858	2,779	3,079	240	952	58	22	36	971	86	885

注. 「資格取得届書の提出者のうち、学生と申告した者」とは、当該月に国民年金第1号被保険者資格を取得した者の中で、資格取得届を自ら提出し、その際に学生であると申告した者をいう。

第8表(続) 国民年金 都道府県別適用状況等

都道府県別			資 格 喪 失 者 数											
			総 数			第 1 号 被 保 険 者			任 意 加 入 被 保 険 者			第 3 号 被 保 険 者		
			合 計	男 子	女 子	合 計	男 子	女 子	合 計	男 子	女 子	合 計	男 子	女 子
平成 31 年 3月	450,616	173,001	277,615	361,357	167,610	193,747	5,260	1,953	3,307	83,999	3,438	80,561		
4月	1,044,568	419,688	624,880	882,169	412,082	470,087	6,848	2,567	4,281	155,551	5,039	150,512		
令和 元 年 5月	729,560	294,610	434,950	601,906	287,626	314,280	7,574	2,652	4,922	120,080	4,332	115,748		
6月	506,864	188,057	318,807	403,756	182,219	221,537	6,370	2,323	4,047	96,738	3,515	93,223		
7月	510,007	193,338	316,669	406,056	187,403	218,653	6,340	2,199	4,141	97,611	3,736	93,875		
8月	456,204	172,734	283,470	366,054	167,402	198,652	5,860	2,095	3,765	84,290	3,237	81,053		
北海道	道	21,500	8,267	13,233	16,956	7,954	9,002	351	137	214	4,193	176	4,017	
	青森	4,502	1,759	2,743	3,590	1,706	1,884	45	17	28	867	36	831	
	岩手	4,058	1,559	2,499	3,204	1,507	1,697	51	21	30	803	31	772	
	宮城	8,420	3,160	5,260	6,743	3,090	3,653	75	30	45	1,602	40	1,562	
	秋田	2,874	1,042	1,832	2,206	1,008	1,198	29	8	21	639	26	613	
山形県	形	3,263	1,256	2,007	2,613	1,216	1,397	31	14	17	619	26	593	
	福島	6,548	2,624	3,924	5,237	2,560	2,677	68	22	46	1,243	42	1,201	
	茨城	10,222	4,114	6,108	8,254	4,019	4,235	142	46	96	1,826	49	1,777	
	栃木	6,660	2,673	3,987	5,358	2,616	2,742	76	25	51	1,226	32	1,194	
	群馬	6,490	2,630	3,860	5,229	2,566	2,663	69	17	52	1,192	47	1,145	
千葉県	玉	27,267	10,446	16,821	21,940	10,186	11,754	359	131	228	4,968	129	4,839	
	葉	24,137	9,468	14,669	19,659	9,228	10,431	349	116	233	4,129	124	4,005	
	京	56,443	21,728	34,715	47,608	21,089	26,519	866	324	542	7,969	315	7,654	
	川	32,878	12,134	20,744	26,469	11,811	14,658	466	166	300	5,943	157	5,786	
	新	6,487	2,354	4,133	4,981	2,234	2,747	106	48	58	1,400	72	1,328	
富山県	山	2,935	1,075	1,860	2,327	1,042	1,285	34	16	18	574	17	557	
	石川	3,629	1,307	2,322	2,879	1,266	1,613	38	16	22	712	25	687	
	福井	2,303	871	1,432	1,805	838	967	21	8	13	477	25	452	
	山梨	2,693	1,066	1,627	2,147	1,034	1,113	42	16	26	504	16	488	
	長野	6,116	2,278	3,838	4,721	2,192	2,529	101	42	59	1,294	44	1,250	
岐阜県	卓	7,153	2,778	4,375	5,733	2,708	3,025	66	23	43	1,354	47	1,307	
	岡	12,472	4,795	7,677	9,918	4,682	5,236	108	43	65	2,446	70	2,376	
	愛知	27,247	10,690	16,557	21,710	10,458	11,252	265	81	184	5,272	151	5,121	
	三重	6,214	2,344	3,870	4,878	2,261	2,617	135	33	102	1,201	50	1,151	
	滋賀	4,755	1,895	2,860	3,747	1,834	1,913	41	15	26	967	46	921	
東京都	都	8,769	3,153	5,616	6,980	3,025	3,955	145	53	92	1,644	75	1,569	
	大阪	35,174	13,255	21,919	28,787	12,867	15,920	401	132	269	5,986	256	5,730	
	兵庫	18,827	6,594	12,233	14,783	6,369	8,414	212	67	145	3,832	158	3,674	
	奈良	4,393	1,501	2,892	3,343	1,445	1,898	80	24	56	970	32	938	
	和歌山	2,918	1,009	1,909	2,224	961	1,263	30	16	14	664	32	632	
鳥取県	取	1,791	698	1,093	1,402	667	735	29	8	21	360	23	337	
	島根	1,894	710	1,184	1,395	668	727	24	9	15	475	33	442	
	岡山	6,116	2,146	3,970	4,749	2,060	2,689	70	24	46	1,297	62	1,235	
	広島	9,723	3,689	6,034	7,808	3,561	4,247	119	35	84	1,796	93	1,703	
	山口	4,205	1,563	2,642	3,240	1,516	1,724	51	16	35	914	31	883	
徳島県	島	2,228	829	1,399	1,753	787	966	40	20	20	435	22	413	
	香川	2,976	1,065	1,911	2,331	1,019	1,312	44	14	30	601	32	569	
	愛媛	4,232	1,512	2,720	3,254	1,443	1,811	66	25	41	912	44	868	
	高知	2,323	886	1,437	1,813	826	987	40	13	27	470	47	423	
	福岡	20,006	7,232	12,774	15,903	7,007	8,896	206	71	135	3,897	154	3,743	
佐賀県	賀	2,751	1,016	1,735	2,159	973	1,186	33	15	18	559	28	531	
	長崎	4,759	1,787	2,972	3,730	1,716	2,014	65	30	35	964	41	923	
	熊本	6,138	2,335	3,803	4,853	2,243	2,610	62	26	36	1,223	66	1,157	
	大分	3,587	1,235	2,352	2,773	1,192	1,581	35	13	22	779	30	749	
	宮崎	3,667	1,369	2,298	2,863	1,324	1,539	35	16	19	769	29	740	
鹿児島県	鹿	5,486	1,986	3,500	4,162	1,899	2,263	59	22	37	1,265	65	1,200	
	沖	6,975	2,851	4,124	5,837	2,729	3,108	80	31	49	1,058	91	967	

注．任意加入被保険者の資格喪失には、第3号被保険者への切替の者も含まれている。

第8表(続) 国民年金 都道府県別適用状況等

都道府県別		保険料免除・猶予被保険者数											
		全 額 免 除 者 ・ 猶 予 者					一 部 免 除 者				産前産後 免除者		
		(免除率)	法定免除	申請免除 (全額)	学生納付特例	納付猶予	(免除率)	申請免除 (3/4)	申請免除 (半額)	申請免除 (1/4)			
平成 31 年 3月	5,741,451	39.5	1,350,792	2,050,274	1,788,321	552,064	397,147	2.7	200,233	127,876	69,038	-	
4月	4,212,070	29.9	1,349,012	2,096,523	204,082	562,453	417,097	3.0	208,639	134,620	73,838	2,677	
令和 元 年 5月	4,572,358	32.8	1,348,246	2,095,498	566,009	562,605	421,594	3.0	210,603	136,150	74,841	7,761	
6月	4,795,828	34.5	1,348,591	2,125,308	750,137	571,792	431,270	3.1	214,689	139,457	77,124	10,432	
7月	3,740,776	26.8	1,350,746	1,039,036	1,107,647	243,347	24,204	0.2	13,545	7,532	3,127	13,090	
8月	4,295,314	30.7	1,352,491	1,343,728	1,275,613	323,482	119,933	0.9	65,202	37,861	16,870	14,064	
海 道	道	210,625	37.2	86,517	67,401	43,914	12,793	7,639	1.4	4,123	2,517	999	601
	青森	54,197	38.8	19,121	20,630	10,643	3,803	2,398	1.7	1,399	699	300	123
	岩手	38,816	34.4	15,083	12,118	8,512	3,103	1,292	1.1	688	429	175	116
	宮城	70,932	30.3	23,292	21,205	22,212	4,223	1,731	0.7	994	527	210	225
山 形	形	30,743	35.2	11,943	9,282	7,358	2,160	889	1.0	515	269	105	65
	福島	28,752	30.5	10,598	7,398	8,479	2,277	664	0.7	355	221	88	98
	茨城	58,777	33.0	18,792	19,125	15,401	5,459	1,200	0.7	632	402	166	141
	栃木	91,074	28.0	24,791	30,670	27,231	8,382	3,490	1.1	1,821	1,158	511	297
群 衆	馬	62,122	29.7	19,140	19,114	18,083	5,785	2,001	1.0	1,045	672	284	182
		63,538	30.1	17,058	20,892	19,595	5,993	2,237	1.1	1,231	694	312	248
	埼玉	223,239	27.1	63,066	60,530	77,289	22,354	6,165	0.7	3,244	1,958	963	737
	千葉	183,290	27.0	57,163	46,235	64,739	15,153	2,786	0.4	1,452	900	434	604
奈 何	東	416,949	23.3	129,132	113,891	141,607	32,319	4,871	0.3	2,459	1,570	842	1,718
	京	280,887	27.5	89,779	69,708	96,979	24,421	7,367	0.7	3,718	2,462	1,187	920
	神	67,203	34.0	23,584	17,216	20,540	5,863	2,108	1.1	1,083	695	330	177
	新潟												
富 山	山	26,480	30.4	8,646	5,961	9,852	2,021	820	0.9	434	246	140	83
	石川	36,262	33.4	10,466	8,963	14,025	2,808	1,206	1.1	642	385	179	105
	福井	21,409	31.9	6,593	5,680	7,140	1,996	488	0.7	262	153	73	72
	山梨	28,111	30.0	7,727	8,501	9,573	2,310	657	0.7	372	189	96	98
岐 静	野	58,100	28.1	20,871	16,151	16,865	4,213	1,558	0.8	828	475	255	265
	阜	54,506	27.0	15,946	15,857	18,702	4,001	1,743	0.9	926	552	265	218
	岡	100,688	27.5	32,504	27,028	32,223	8,933	2,018	0.6	1,101	624	293	412
	知	212,050	27.0	60,128	61,939	71,637	18,346	6,240	0.8	3,252	2,021	967	855
愛 三	重	48,820	27.5	16,763	13,749	14,928	3,380	1,276	0.7	660	437	179	193
	賀	45,057	32.1	12,018	12,900	15,978	4,161	1,183	0.8	617	414	152	154
	京都	108,313	34.1	31,673	34,695	35,825	6,120	3,764	1.2	2,055	1,231	478	327
	大阪	387,425	33.3	120,420	139,114	102,889	25,002	13,102	1.1	7,291	3,947	1,864	1,111
歌 庫	良	222,840	35.8	60,872	76,464	70,556	14,948	8,574	1.4	4,849	2,675	1,050	614
	山	57,602	36.9	14,747	20,302	18,042	4,511	1,609	1.0	945	492	172	140
		41,201	35.1	11,810	16,535	9,578	3,278	1,770	1.5	958	580	232	128
	鳥取	19,746	37.8	6,650	6,360	5,268	1,468	716	1.4	394	221	101	52
島 岡	根	19,362	36.4	7,494	4,821	5,912	1,135	523	1.0	288	168	67	63
	山	58,955	32.0	20,033	16,507	18,237	4,178	1,453	0.8	801	451	201	212
	広	90,746	32.7	29,515	25,021	30,160	6,050	2,294	0.8	1,325	679	290	285
	山口	43,088	35.2	13,806	14,354	11,800	3,128	2,032	1.7	1,105	651	276	129
徳 香	島	28,995	37.4	9,412	11,368	7,313	902	1,099	1.4	644	327	128	59
	川	29,456	31.8	9,056	9,138	9,500	1,762	778	0.8	445	246	87	74
	媛	55,401	38.9	17,701	20,966	13,000	3,734	1,747	1.2	957	551	239	165
	知	30,239	37.5	10,585	10,942	6,626	2,086	882	1.1	453	308	121	74
福 岡	岡	203,523	34.5	65,706	69,298	56,341	12,178	6,388	1.1	3,629	1,905	854	707
	佐賀	29,009	34.5	8,455	10,126	8,079	2,349	903	1.1	505	283	115	99
	長崎	51,302	34.9	19,155	17,763	11,548	2,836	1,240	0.8	693	379	168	167
	熊本	67,393	34.5	21,486	24,797	16,023	5,087	1,311	0.7	736	379	196	237
大 宮	分	40,341	37.1	13,256	13,689	10,433	2,963	837	0.8	493	242	102	101
	崎	41,899	36.3	14,192	15,764	9,368	2,575	1,133	1.0	631	349	153	129
	鹿	64,679	39.5	22,433	25,600	12,256	4,390	1,625	1.0	954	472	199	197
	児	91,172	40.9	23,313	47,960	13,354	6,545	2,126	1.0	1,198	656	272	287

注. 保険料免除・猶予被保険者数は、集計時点における月末時点の集計値である。

(令和元年8月収納分)

国民年金保険料収納済歳入額		
保険料収納済歳入額		
	現年度保険料	過年度保険料
千円	千円	千円
54,637,022	48,767,820	5,869,202

第9表 国民年金 都道府県別年金受給権者状況 (総計)
(月末現在)

都道府県別	合 計		老 齢 年 金 ・ 25 年 以 上							通 算 老 齢 年 金 ・ 25 年 未 満							障 害 年 金		遺 族 年 金						
			件 数					年金額	件 数			年金額													
	件数	年金額	合 計	5 年 年 金 以 外			5 年年金		合計	(再掲)基礎のみ・旧国年															
				(再掲)基礎のみ・旧国年																					
				繰上げ	本 来	繰下げ				繰上げ	本 来		繰下げ												
千円											千円											千円		千円	
平成 31 年 3 月	35,932,774	24,029,723,526	32,664,448	32,650,254	2,176,850	4,676,992	107,194	14,194	21,836,137,846	945,099	149,841	350,782	255	216,173,867	2,088,245	1,800,167,476	234,982	177,244,336							
令和 元 年	4 月	35,939,066	24,059,928,495	32,697,696	32,683,516	2,163,570	4,673,182	107,260	14,180	21,887,018,302	944,880	147,503	348,179	286	216,343,957	2,090,239	1,800,961,237	206,251	155,604,999						
	5 月	35,982,480	24,094,454,351	32,735,347	32,721,180	2,152,609	4,670,462	107,478	14,167	21,917,618,752	946,246	145,522	346,279	321	216,695,062	2,092,899	1,803,192,166	207,988	156,948,271						
	6 月	35,985,061	24,103,088,054	32,735,086	32,720,929	2,137,894	4,664,174	107,726	14,157	21,923,103,099	944,698	142,881	343,262	351	216,381,720	2,094,917	1,804,872,021	210,360	158,731,214						
	7 月	36,008,796	24,125,097,707	32,753,299	32,739,156	2,126,374	4,659,477	107,980	14,143	21,940,471,740	944,510	140,908	340,994	386	216,378,639	2,098,276	1,807,716,183	212,711	160,531,145						
8 月	36,053,367	24,161,355,647	32,789,921	32,775,802	2,114,697	4,655,458	108,359	14,119	21,970,967,802	945,823	138,753	338,847	410	216,714,300	2,102,440	1,811,275,450	215,183	162,398,094							
北 海 道	1,690,097	1,115,112,485	1,514,985	1,514,571	50,860	283,696	5,645	414	997,252,331	49,163	4,282	18,062	20	11,244,844	116,602	99,619,989	9,347	6,995,321							
	434,952	279,044,106	390,406	390,271	51,234	54,929	1,051	135	248,069,631	11,512	1,701	3,469	10	2,535,313	29,985	26,246,351	3,049	2,192,810							
	427,866	292,540,758	388,519	388,392	41,544	62,610	1,451	127	262,974,582	6,930	1,805	2,762	5	1,528,830	29,165	25,663,265	3,252	2,374,082							
	657,165	438,825,836	600,598	600,483	66,374	76,488	1,729	115	398,822,443	13,156	2,760	4,450	6	3,005,214	38,740	33,466,593	4,671	3,531,587							
	374,672	248,142,530	344,056	344,004	42,645	46,962	867	52	226,445,307	7,098	1,855	2,548	2	1,579,997	21,344	18,520,160	2,174	1,597,065							
山 形 県	378,808	257,673,071	348,039	347,923	46,289	38,842	931	116	235,733,591	6,769	2,613	2,740	3	1,436,899	21,846	18,904,419	2,154	1,598,161							
	600,503	402,328,185	548,069	547,875	65,670	64,493	1,152	194	366,132,674	13,104	3,096	4,343	10	2,860,041	35,237	30,304,858	4,093	3,030,612							
	841,340	559,344,730	774,140	773,928	100,442	99,530	2,498	212	514,353,569	19,978	3,107	6,180	25	4,675,217	41,858	36,330,541	5,364	3,985,402							
	571,376	381,202,474	521,845	521,703	63,768	59,212	1,472	142	347,620,189	14,033	2,686	4,113	16	3,169,858	31,787	27,604,298	3,711	2,808,128							
	590,876	403,598,242	542,450	542,226	49,735	64,315	1,695	224	369,367,040	12,360	2,797	3,959	1	2,841,490	32,351	28,606,032	3,715	2,783,680							
埼 玉 県	1,911,033	1,266,791,126	1,761,274	1,760,698	123,779	204,696	4,936	576	1,169,337,281	47,613	5,415	13,533	29	11,220,001	90,880	77,502,664	11,266	8,731,179							
	1,699,683	1,135,750,506	1,563,669	1,563,045	116,318	219,449	5,383	624	1,044,766,850	40,702	4,720	13,253	20	9,665,108	85,687	73,915,828	9,625	7,402,720							
	3,064,892	2,006,670,206	2,772,458	2,769,326	140,539	426,265	16,600	3,132	1,823,223,508	107,246	8,431	38,644	63	25,835,126	167,852	144,205,949	17,336	13,405,623							
	2,290,687	1,532,626,008	2,092,630	2,092,063	93,553	292,675	7,783	567	1,402,022,362	62,309	6,662	20,914	24	15,068,700	123,234	105,824,592	12,514	9,710,355							
	742,745	516,578,178	681,703	681,570	59,057	76,988	1,776	133	473,184,020	12,977	4,655	4,973	3	2,777,642	43,591	37,245,144	4,474	3,371,371							
富 山 県	344,918	245,533,635	318,057	317,989	14,824	36,163	860	68	226,926,692	6,811	2,036	3,084	-	1,564,080	18,054	15,531,645	1,996	1,511,218							
	343,321	240,701,502	312,795	312,690	13,530	37,701	733	105	219,415,389	7,441	1,406	3,233	3	1,762,026	21,014	17,987,298	2,071	1,536,789							
	241,080	169,133,042	220,092	219,942	13,537	22,869	417	150	155,082,974	5,850	1,926	2,237	2	1,283,926	13,664	11,669,198	1,474	1,096,944							
	257,557	171,089,989	235,499	235,403	30,883	27,525	686	96	155,873,021	5,691	1,452	1,857	8	1,292,481	14,817	12,763,186	1,550	1,161,300							
	683,009	478,477,330	621,196	620,973	37,807	72,710	1,533	223	435,252,652	14,862	4,399	7,163	1	3,313,206	43,055	36,986,359	3,896	2,925,113							
岐 阜 県	613,752	425,234,694	566,152	566,083	38,961	77,530	1,560	69	392,099,669	11,650	2,394	4,862	4	2,616,697	32,091	27,658,072	3,859	2,860,257							
	1,124,041	775,742,252	1,034,232	1,033,858	69,108	113,019	2,790	374	714,143,307	22,876	5,618	9,038	7	5,133,985	60,462	51,612,894	6,471	4,852,065							
	1,904,384	1,291,514,099	1,754,760	1,754,399	89,626	230,324	6,323	361	1,189,658,710	39,345	5,752	13,812	12	8,920,766	97,973	83,630,916	12,306	9,303,707							
	543,145	377,919,284	497,675	497,615	25,861	74,802	1,135	60	346,022,553	11,032	1,966	5,010	2	2,555,845	31,302	26,996,996	3,136	2,343,890							
	381,352	264,454,946	350,027	349,918	21,569	37,528	657	109	242,178,096	6,872	2,018	2,923	2	1,546,054	21,868	18,810,834	2,585	1,919,961							
京 都 府	744,666	490,494,009	675,897	675,624	32,958	105,305	2,724	273	444,821,702	20,720	2,552	8,128	19	4,741,764	44,159	37,977,550	3,890	2,952,994							
	2,343,851	1,510,739,568	2,106,059	2,105,184	88,765	296,909	7,238	875	1,360,409,228	83,967	7,288	23,803	26	18,640,833	140,470	121,467,844	13,355	10,221,663							
	1,574,117	1,050,184,211	1,437,865	1,437,382	63,660	214,098	5,174	483	961,479,889	43,521	6,099	15,814	17	9,755,443	83,743	72,125,281	8,988	6,823,598							
	424,131	282,375,682	389,654	389,392	30,865	69,533	1,563	262	258,905,929	9,584	1,907	3,550	7	2,110,880	22,722	19,702,600	2,171	1,656,274							
	319,884	208,549,677	289,125	288,794	31,906	52,709	964	331	187,444,893	8,258	1,800	2,834	2	1,783,555	20,647	17,957,818	1,854	1,363,411							
鳥 取 県	183,077	127,039,241	165,907	165,864	9,436	20,916	297	43	115,413,138	4,635	1,096	2,169	-	1,023,488	11,446	9,787,727	1,089	814,888							
	239,219	168,276,901	217,365	217,301	12,595	28,983	461	64	152,750,878	5,172	1,314	2,689	1	1,210,146	15,331	13,331,273	1,351	984,604							
	584,191	408,142,535	531,613	531,313	16,572	72,979	1,209	300	372,726,947	15,388	2,388	7,766	3	3,509,478	33,989	29,482,276	3,201	2,423,834							
	833,386	574,877,790	759,885	759,681	18,306	105,713	1,731	204	526,192,828	21,794	2,666	10,620	1	5,061,996	47,066	40,113,638	4,641	3,509,328							
	474,861	329,353,829	436,806	436,702	12,890	70,917	801	104	302,865,708	10,108	1,334	5,300	2	2,369,587	25,630	22,382,517	2,317	1,736,017							
徳 島 県	247,708	164,154,483	222,385	222,188	17,826	32,246	560	197	147,254,453	7,852	1,572	2,590	1	1,673,866	16,252	14,331,435	1,219	894,728							
	311,048	217,605,961	284,720	284,504	8,354	43,160	712	216	200,021,880	7,806	1,208	4,217	2	1,782,749	16,792	14,512,772	1,730	1,288,560							
	460,506	311,297,841	415,356	415,156	26,397	64,631	1,111	200	280,200,588	11,441	2,501	4,337	1	2,440,027	31,021	26,665,517	2,688	1,991,708							
	252,605	164,923,598	225,869	225,729	13,352	39,247	695	140	147,772,589	8,724	1,246	3,309	4	1,930,941	16,691	14,249,141	1,321	970,928							
	1,413,370	931,014,006	1,266,537	1,266,052	50,895	190,082	3,537	485	834,357,818	45,573	4,633	16,043	14	10,256,926	92,440	79,769,577	8,820	6,629,689							

第9表(続) 国民年金 都道府県別年金受給権者状況 (総計)
(新規裁定)

都道府県別	合 計		老 齢 年 金 ・ 25 年 以 上							通 算 老 齢 年 金 ・ 25 年 未 満					障 害 年 金		遺 族 年 金	
			件 数					年金額	件 数				年金額					
	件数	年金額	合 計	5 年 年 金 以 外			5 年年金		合計	(再 掲) 基 礎 の み ・ 旧 国 年								
				(再 掲) 基 礎 の み ・ 旧 国 年	本 来	繰上げ				繰下げ	繰上げ	本 来		繰下げ				
	千円							千円					千円		千円		千円	
平成 31 年 3 月	37,393	24,267,854	23,051	23,051	778	11,330	455	-	15,105,935	4,293	49	1,139	23	907,218	7,141	6,101,480	2,908	2,153,221
令和 元 年	35,554	22,587,126	21,807	21,807	725	10,405	442	-	14,231,384	4,834	55	1,319	32	1,020,927	6,586	5,616,294	2,327	1,718,522
	35,961	22,405,604	21,970	21,970	765	9,960	563	-	14,266,480	5,537	66	1,463	35	1,165,788	6,357	5,417,482	2,097	1,555,850
	37,789	23,809,993	23,090	23,090	889	10,297	606	-	14,823,207	5,014	68	1,284	30	1,066,174	7,020	5,956,040	2,665	1,964,571
	35,088	22,337,292	20,442	20,442	779	8,875	548	-	13,055,040	4,584	61	1,217	36	972,014	7,476	6,373,321	2,586	1,936,917
8 月	42,602	26,706,876	25,045	25,045	937	10,833	688	-	16,020,397	6,125	73	1,552	24	1,288,402	8,606	7,314,382	2,826	2,083,694
北 海 道	2,232	1,382,320	1,406	1,406	40	642	24	-	905,001	328	4	70	1	65,646	416	352,082	82	59,590
青 島 森	646	387,676	410	410	32	165	7	-	250,263	93	2	23	-	19,769	121	101,658	22	15,986
岩 手 城	461	299,346	273	273	14	119	6	-	175,796	33	-	12	-	6,823	86	71,613	69	45,114
宮 城 田	807	516,484	515	515	27	191	12	-	325,752	84	2	29	1	19,070	156	133,116	52	38,546
秋 田	413	258,049	261	261	17	92	8	-	162,854	45	3	12	-	9,541	77	66,392	30	19,262
山 形	429	281,322	294	294	22	99	8	-	189,196	32	1	7	1	6,376	80	67,848	23	17,901
福 島	695	432,439	421	421	29	147	4	-	266,229	96	4	20	-	20,141	122	104,433	56	41,635
茨 城 木	1,123	700,630	731	731	39	347	14	-	479,903	166	2	46	-	37,409	150	127,818	76	55,500
栃 木 馬	684	429,828	408	408	24	179	14	-	261,996	104	-	27	1	24,482	123	105,123	49	38,227
群 馬	647	420,528	416	416	21	196	5	-	266,353	57	1	12	-	14,506	125	105,980	49	33,688
埼 玉	2,238	1,384,728	1,225	1,225	46	566	34	-	798,544	406	4	115	1	86,348	425	362,399	182	137,437
千 葉	2,109	1,332,895	1,250	1,250	50	530	41	-	819,061	329	2	94	2	74,541	419	353,639	111	85,653
東 京	4,074	2,484,486	2,264	2,264	58	896	107	-	1,453,399	755	9	194	3	166,380	780	659,528	275	205,179
神 奈 川	2,807	1,800,085	1,574	1,574	32	690	61	-	1,023,623	393	5	92	2	84,316	664	562,225	176	129,921
新 潟	722	486,552	450	450	13	186	7	-	302,480	57	-	16	1	12,014	152	125,891	63	46,168
富 山	302	205,910	175	175	7	79	2	-	116,671	25	-	10	-	5,464	76	65,265	26	18,509
石 川	352	242,760	212	212	6	98	11	-	142,654	27	-	9	-	5,548	80	68,222	33	26,335
福 井	236	156,785	134	134	6	61	-	-	86,394	18	-	4	-	3,624	64	53,224	20	13,543
山 梨	288	184,026	184	184	11	78	4	-	119,148	33	1	12	2	7,383	58	47,763	13	9,732
長 野	661	455,600	389	389	9	178	16	-	260,092	45	-	14	-	9,886	162	137,207	65	48,415
岐 阜	614	409,304	372	372	13	198	12	-	249,235	63	2	14	-	13,434	122	104,254	57	42,380
静 岡	1,127	743,631	682	682	25	275	11	-	438,405	100	1	24	-	23,712	256	217,134	89	64,380
愛 知	2,208	1,450,247	1,314	1,314	45	624	42	-	868,861	251	2	49	1	53,368	466	398,769	177	129,249
三 重	568	372,458	371	371	16	186	6	-	245,189	58	1	22	1	12,586	107	90,621	32	24,062
滋 賀	386	264,290	226	226	13	86	3	-	144,757	25	-	6	-	4,856	94	81,904	41	32,774
京 都	860	550,999	520	520	16	237	15	-	327,787	104	1	28	1	23,748	190	162,531	46	36,933
大 阪	3,088	1,788,501	1,493	1,493	40	603	45	-	928,139	734	6	167	-	144,837	703	598,232	158	117,293
兵 庫	1,837	1,125,713	1,107	1,107	30	514	34	-	706,426	283	2	68	1	55,202	343	285,872	104	78,214
奈 良	568	367,006	377	377	8	218	10	-	245,781	57	-	17	1	11,654	111	92,855	23	16,716
和 歌 山	393	243,942	235	235	15	111	8	-	149,569	55	-	14	2	10,748	82	67,821	21	15,804
鳥 取	173	112,598	105	105	3	49	1	-	66,664	13	-	6	-	1,636	43	36,393	12	7,905
島 根	209	137,937	127	127	4	53	4	-	81,822	13	-	5	-	2,756	44	36,227	25	17,132
岡 山	533	348,536	306	306	10	129	13	-	199,687	60	-	13	-	10,920	131	112,729	36	25,200
広 島	850	555,201	525	525	23	256	7	-	342,433	87	4	24	-	18,807	176	151,040	62	42,921
山 口	414	266,884	274	274	11	131	6	-	179,753	45	1	9	-	8,235	70	59,884	25	19,013
徳 島	262	157,785	131	131	2	64	2	-	84,522	55	-	14	-	11,116	60	50,149	16	11,998
香 川	318	206,234	190	190	6	89	2	-	118,195	27	-	5	-	5,543	63	53,747	38	28,749
愛 媛	525	351,346	304	304	8	151	4	-	194,342	48	-	10	-	9,472	142	122,940	31	24,591
高 知	302	185,341	191	191	11	87	6	-	120,239	44	-	15	-	9,903	58	49,654	9	5,544
福 岡	1,832	1,089,660	1,027	1,027	38	394	20	-	620,586	314	2	87	1	62,498	367	314,765	124	91,811
佐 賀	281	184,880	187	187	8	83	3	-	125,856	29	-	5	1	6,225	49	41,295	16	11,504
長 崎	544	330,361	340	340	12	157	10	-	214,906	82	-	22	-	17,988	87	74,611	35	22,857
熊 本	676	438,968	427	427	24	179	6	-	273,874	66	1	13	-	14,282	140	121,085	43	29,726
大 分	382	228,842	216	216	11	81	5	-	130,626	64	-	11	-	12,333	73	63,029	29	22,854
宮 崎	387	235,065	249	249	8	100	4	-	151,817	54	1	14	-	10,998	66	57,854	18	14,396
鹿 児 島	542	335,874	312	312	11	113	13	-	192,210	78	1	19	-	16,087	117	102,193	35	25,384
沖 縄	684	349,868	368	368	20	111	7	-	194,168	165	5	47	-	31,492	110	95,369	41	28,838
そ の 他	113	32,958	77	77	3	15	4	-	19,137	25	3	6	-	4,697	-	-	11	9,124

第9表(続) 国民年金 都道府県別年金受給権者状況 (総計)
(失 権)

都道府県別	合 計		老 齢 年 金 ・ 25 年 以 上							通 算 老 齢 年 金 ・ 25 年 未 満							障 害 年 金		遺 族 年 金	
			件 数					年金額	件 数				年金額							
	件数	年金額	合 計	5 年 年 金 以 外			5 年年金		合計	(再 掲) 基 礎 の み ・ 旧 国 年										
				(再 掲) 基 礎 の み ・ 旧 国 年	繰上げ	本 来				繰下げ	(再 掲) 基 礎 の み ・ 旧 国 年	繰上げ		本 来	繰下げ					
	千円		千円		千円		千円		千円		千円		千円		千円		千円			
平成 31 年 3 月	102,424	63,443,709	88,917	88,904	14,312	14,846	326	13	56,746,319	7,731	2,460	4,087	-	1,746,757	5,395	4,729,977	381	220,655		
令和 元 年	4 月	120,903	76,680,156	84,322	84,308	13,004	14,158	343	14	53,806,029	7,622	2,420	3,984	-	1,723,714	5,174	4,538,096	23,785	16,612,318	
	6 月	86,695	53,784,672	75,160	75,147	11,254	12,579	311	13	48,101,557	6,581	2,072	3,421	-	1,467,572	4,469	3,924,737	485	290,807	
	7 月	90,532	56,074,271	78,477	78,463	11,760	13,030	278	14	50,089,922	6,874	2,065	3,526	1	1,543,878	4,750	4,170,584	431	269,886	
	8 月	98,031	60,957,714	85,164	85,140	12,437	14,119	292	24	54,572,012	7,328	2,270	3,738	-	1,643,906	5,099	4,473,100	440	268,696	
北 海 道	4,725	2,919,266	4,012	4,012	327	970	22	-	2,552,236	379	71	230	-	81,046	307	269,150	27	16,833		
	1,280	760,078	1,137	1,137	286	184	7	-	679,339	67	27	29	-	13,696	70	62,977	6	4,066		
	1,283	780,187	1,146	1,146	309	206	5	-	700,953	61	29	26	-	13,656	71	61,810	5	3,767		
	1,742	1,058,216	1,555	1,553	369	235	3	2	964,090	106	40	47	-	22,601	77	69,980	4	1,546		
	1,153	696,095	1,021	1,020	258	178	1	1	624,335	64	33	23	-	13,706	63	54,994	5	3,060		
山 形 県	1,230	764,081	1,079	1,078	284	133	2	1	684,839	78	46	28	-	16,062	69	61,093	4	2,087		
	1,841	1,102,142	1,626	1,625	428	241	3	1	1,004,110	126	61	46	-	24,176	79	68,867	10	4,989		
	2,375	1,435,733	2,090	2,090	572	288	9	-	1,288,848	147	51	65	-	34,044	118	101,839	20	11,002		
	1,569	956,641	1,390	1,390	340	187	4	-	859,863	85	33	34	-	16,478	84	74,645	10	5,655		
	1,754	1,097,133	1,528	1,527	282	219	10	1	981,163	123	49	52	-	27,831	95	83,889	8	4,250		
埼 玉 県	4,594	2,851,005	4,088	4,088	589	465	8	-	2,596,641	281	70	142	-	66,739	205	175,385	20	12,241		
	4,240	2,640,600	3,757	3,756	568	546	10	1	2,401,490	283	87	138	-	64,881	188	167,146	12	7,084		
	8,083	4,996,008	7,010	7,010	640	1,298	39	-	4,509,606	699	140	391	-	168,083	346	299,504	28	18,815		
	5,713	3,605,326	5,026	5,025	452	751	20	1	3,269,005	417	95	230	-	104,524	241	213,869	29	17,928		
	2,271	1,416,258	1,959	1,957	429	288	5	2	1,258,800	170	92	66	-	34,525	129	115,044	13	7,888		
富 山 県	1,034	662,120	898	898	118	122	1	-	602,987	91	39	43	-	20,835	41	36,356	4	1,942		
	924	594,873	798	798	100	130	2	-	536,448	78	25	44	-	18,510	45	38,613	3	1,302		
	714	450,534	619	619	120	79	2	-	406,512	59	24	28	-	11,674	35	31,344	1	*		
	705	422,743	604	604	155	76	2	-	370,015	55	25	22	-	13,168	44	38,054	2	*		
	1,835	1,179,732	1,566	1,566	247	234	5	-	1,040,217	143	56	78	-	30,968	112	100,425	14	8,121		
岐 阜 県	1,720	1,105,863	1,515	1,514	222	200	2	1	1,003,102	117	38	64	-	26,165	80	71,453	8	5,143		
	3,094	1,946,926	2,681	2,681	403	353	8	-	1,742,199	229	101	101	-	48,443	164	143,253	20	13,030		
	4,953	3,162,047	4,382	4,382	463	595	13	-	2,883,371	322	87	174	-	71,201	225	194,663	24	12,812		
	1,514	977,193	1,328	1,326	169	246	4	2	889,087	109	35	62	-	23,032	75	64,205	2	*		
	1,062	689,086	936	935	132	111	4	1	626,336	70	29	39	-	15,975	52	44,653	4	2,122		
京 大 兵 奈 和 歌 山 県	1,927	1,196,726	1,656	1,654	176	301	9	2	1,070,348	166	45	95	-	37,606	99	84,644	6	4,128		
	6,294	3,816,196	5,434	5,434	473	847	16	-	3,412,054	523	133	229	-	116,990	311	269,925	26	17,227		
	3,994	2,495,056	3,480	3,480	360	574	17	-	2,253,947	313	91	171	-	68,899	189	165,349	12	6,861		
	1,041	637,279	935	934	148	170	6	1	585,469	62	22	34	-	14,099	42	36,703	2	*		
	929	566,942	813	813	197	139	4	-	503,742	56	26	24	-	11,835	54	47,667	6	3,698		
鳥 島 岡 広 山 県	590	368,838	511	511	100	106	-	-	336,627	54	21	26	-	12,238	22	18,718	3	1,254		
	789	510,076	665	665	107	109	3	-	446,279	73	29	42	-	16,948	51	46,848	-	-		
	1,530	999,618	1,313	1,313	123	219	5	-	900,066	136	36	83	-	28,601	73	65,522	8	5,430		
	2,158	1,383,690	1,848	1,848	133	321	3	-	1,236,747	191	39	124	-	46,373	110	94,403	9	6,168		
	1,368	903,349	1,185	1,183	82	264	3	2	804,144	101	21	68	-	24,397	79	71,795	3	3,013		
徳 香 媛 愛 高 福 岡 県	726	428,443	615	615	112	89	2	-	374,705	64	26	26	-	12,901	45	39,344	2	*		
	870	564,430	735	735	80	139	1	-	498,969	84	13	62	-	20,419	49	42,734	2	*		
	1,269	782,306	1,084	1,083	183	161	2	1	691,119	103	40	48	-	20,610	76	67,088	6	3,489		
	768	461,677	643	643	104	144	1	-	398,318	66	18	34	-	14,779	54	46,408	5	2,171		
	4,001	2,444,640	3,385	3,385	345	667	12	-	2,141,157	366	98	182	-	85,465	238	210,149	12	7,869		
佐 長 崎 熊 本 大 宮 崎 県	711	443,276	617	615	123	117	1	2	399,776	53	22	28	-	11,329	35	29,444	6	2,727		
	1,317	773,221	1,097	1,096	258	220	3	1	666,963	123	44	65	-	22,633	89	78,840	8	4,784		
	1,539	955,776	1,330	1,329	314	262	5	1	841,614	103	49	40	-	21,674	98	86,981	8	5,508		
	1,052	639,553	916	916	178	163	2	-	567,864	70	36	26	-	15,076	62	54,886	4	1,727		
	1,023	639,258	858	858	124	219	1	-	553,626	88	28	47	-	20,185	70	61,647	7	3,799		
鹿 沖 縄 県	1,732	1,072,271	1,469	1,469	306	296	3	-	920,617	123	44	59	-	28,128	133	118,288	7	5,238		
	928	578,952	760	760	146	246	2	-	467,020	48	4	23	-	9,691	105	92,508	15	9,733		
	67	26,258	64	64	3	11	-	-	25,247	3	2	-	-	1,011	-	-	-	-		

第9表(続) 国民年金 都道府県別年金受給権者状況 (旧法拠出制年金)
(月末現在)

(新規裁定)

都道府県別	合 計		老 齢 年 金		通 算 老 齢 年 金		障 害 年 金		遺 族 年 金		合 計		老 齢 年 金		通 算 老 齢 年 金		障 害 年 金		遺 族 年 金	
	件 数	年 金 額	件 数	年 金 額	件 数	年 金 額	件 数	年 金 額	件 数	年 金 額	件 数	年 金 額	件 数	年 金 額	件 数	年 金 額	件 数	年 金 額	件 数	年 金 額
	千円		千円		千円		千円		千円		千円		千円		千円		千円		千円	
平成 31 年 3月	1,015,134	410,641,779	556,327	272,155,464	394,954	90,195,215	46,708	40,779,893	17,145	7,511,206	261	76,528	2	*	93	13,609	1	*	165	61,528
4月	1,000,492	405,184,337	547,917	268,260,986	389,161	88,946,772	46,349	40,506,554	17,065	7,470,025	236	69,500	2	*	80	10,339	-	-	154	58,078
令和 元 年 5月	987,982	400,250,999	540,837	264,781,876	384,163	87,834,371	46,033	40,228,029	16,949	7,406,723	187	56,162	1	*	61	9,060	-	-	125	46,702
6月	971,863	393,904,965	531,549	260,240,862	377,753	86,401,815	45,628	39,876,594	16,933	7,385,694	220	67,674	2	*	57	7,814	-	-	161	59,061
7月	959,171	388,889,928	524,191	256,638,526	372,764	85,277,685	45,334	39,619,746	16,882	7,353,971	239	68,980	-	-	101	16,052	1	*	137	52,147
8月	945,908	383,681,509	516,647	252,951,163	367,435	84,080,661	45,014	39,338,715	16,812	7,310,970	277	77,921	2	*	120	16,893	1	*	154	59,412
北 海 道	41,897	18,549,258	22,134	11,933,196	16,233	3,922,053	2,631	2,289,877	899	404,132	11	2,379	-	-	8	1,286	-	-	3	1,093
青 森 県	11,380	4,610,462	6,940	2,937,547	3,012	631,214	931	837,437	497	204,264	1	*	-	-	-	-	-	-	1	*
岩 手 県	13,766	5,822,768	8,372	3,786,927	3,824	817,862	1,174	1,044,193	396	173,785	6	2,248	-	-	2	*	-	-	4	1,981
宮 城 県	16,579	6,596,590	9,584	4,310,283	5,560	1,198,805	1,029	905,111	406	182,390	6	1,966	-	-	3	429	-	-	3	1,537
秋 田 県	11,109	4,406,801	6,648	2,924,681	3,488	763,346	665	582,930	308	135,844	6	2,040	-	-	1	*	-	-	5	1,991
山 形 県	14,072	5,426,495	8,107	3,610,642	4,912	992,402	812	714,406	241	109,044	1	*	-	-	1	*	-	-	-	-
福 島 県	19,107	7,593,721	11,573	5,198,404	5,985	1,211,740	1,117	988,582	432	194,996	6	2,102	-	-	1	*	-	-	5	1,750
茨 城 県	20,599	8,242,721	13,113	5,849,338	6,004	1,337,081	919	806,097	563	250,205	8	2,272	-	-	4	239	-	-	4	2,033
栃 木 県	16,387	6,436,303	10,392	4,577,625	4,864	1,006,344	798	701,369	333	150,965	4	996	-	-	2	*	-	-	2	*
群 馬 県	15,761	6,297,757	9,083	4,222,827	5,525	1,187,056	811	737,390	342	150,485	3	1,145	-	-	1	*	1	*	1	*
埼 千 東 京 新 潟	31,404	11,971,201	17,058	7,836,083	12,491	2,790,234	1,245	1,078,547	610	266,336	16	4,382	1	*	7	653	-	-	8	3,293
玉 葉 京 川 湯	31,793	12,534,792	17,714	8,324,415	12,176	2,830,232	1,224	1,078,547	679	301,597	11	3,241	-	-	4	510	-	-	7	2,732
83,145	35,240,285	46,252	23,975,837	32,981	8,307,208	2,866	2,514,682	1,046	442,558	21	6,976	-	-	8	1,849	-	-	13	5,127	
39,282	15,161,805	17,358	8,860,218	20,073	4,940,910	1,265	1,110,862	586	249,815	15	4,104	-	-	5	613	-	-	10	3,491	
23,547	9,047,412	12,857	5,824,754	8,869	1,822,652	1,388	1,202,134	433	197,872	5	1,789	-	-	2	*	-	-	3	1,666	
富 山 県	11,041	4,245,756	5,492	2,629,065	4,874	1,094,713	509	448,362	166	73,615	3	859	-	-	2	*	-	-	1	*
石 川 県	10,111	4,244,835	5,158	2,637,143	4,100	954,287	625	551,531	228	101,874	4	857	-	-	3	417	-	-	1	*
福 井 県	9,264	3,406,593	4,916	2,235,042	3,874	921,767	343	292,147	131	57,637	1	*	-	-	-	-	-	-	1	*
山 梨 県	9,193	3,654,268	5,968	2,684,818	2,696	581,027	365	317,501	164	70,922	3	400	-	-	1	*	-	-	2	*
長 野 県	26,094	10,288,209	13,707	6,705,755	10,489	2,361,758	1,282	1,107,411	256	113,285	2	*	-	-	1	*	-	-	1	*
岐 阜 県	15,548	6,291,898	8,036	4,018,242	6,310	1,399,305	810	703,455	392	170,895	3	528	-	-	1	*	-	-	2	*
静 岡 県	31,302	12,046,326	16,548	7,894,693	12,823	2,740,675	1,342	1,145,216	589	265,741	11	4,391	1	*	2	*	-	-	8	3,911
愛 知 県	35,037	13,543,495	17,315	8,567,410	15,434	3,434,829	1,308	1,111,643	980	429,613	11	2,567	-	-	4	389	-	-	7	2,178
三 重 県	13,603	5,562,038	6,882	3,594,313	5,898	1,375,940	556	474,496	267	117,289	1	*	-	-	-	-	-	-	1	*
滋 賀 県	10,552	3,990,389	5,427	2,565,769	4,560	1,016,886	393	332,547	172	75,187	2	*	-	-	1	*	-	-	1	*
京 都 府	18,527	7,675,260	9,131	4,785,819	8,198	1,965,988	960	823,786	238	99,666	9	2,479	-	-	6	1,145	-	-	3	1,335
大 阪 府	43,760	17,007,877	21,930	10,763,762	19,377	4,419,231	1,769	1,549,113	684	275,772	17	3,677	-	-	8	715	-	-	9	2,962
兵 庫 県	36,342	14,123,047	17,363	8,793,485	17,208	4,040,702	1,249	1,066,982	522	221,877	12	2,058	-	-	9	974	-	-	3	1,084
和 歌 山 県	11,400	4,518,060	6,667	3,110,311	4,094	910,982	485	430,225	154	66,541	3	942	-	-	-	-	-	-	3	942
山 崎 県	12,131	4,918,690	7,763	3,486,800	3,467	731,756	677	602,101	224	98,034	2	*	-	-	1	*	-	-	1	*
鳥 取 県	6,646	2,611,838	3,280	1,701,561	3,046	662,238	240	212,382	80	35,658	3	673	-	-	2	*	-	-	1	*
島 根 県	9,507	4,015,334	5,183	2,679,594	3,741	873,951	449	400,386	134	61,403	3	1,614	-	-	-	-	-	-	3	1,614
山 梨 県	20,488	8,495,098	10,172	5,472,040	9,204	2,113,372	942	835,712	170	73,974	5	959	-	-	2	*	-	-	3	640
広 島 県	23,204	9,558,887	10,550	5,983,540	11,524	2,738,362	854	718,561	276	118,424	7	2,047	-	-	3	417	-	-	4	1,630
山 口 県	13,172	5,749,032	6,591	3,731,485	5,837	1,433,835	585	516,456	159	67,258	2	*	-	-	2	*	-	-	-	-
徳 島 県	8,978	3,394,235	5,111	2,288,985	3,306	654,222	446	402,142	115	48,886	1	*	-	-	-	-	-	-	1	*
香 川 県	11,816	5,010,725	6,213	3,388,898	4,981	1,142,113	469	413,648	153	66,066	3	623	-	-	2	*	-	-	1	*
愛 媛 県	15,322	6,073,645	8,440	4,103,068	5,904	1,232,459	700	619,429	278	118,688	2	*	-	-	-	*	-	-	-	-
高 知 県	10,113	4,185,825	5,941	2,944,568	3,573	793,705	454	388,880	145	58,671	5	1,837	-	-	3	942	-	-	2	*
福 岡 県	35,759	14,643,099	18,498	9,467,305	15,086	3,549,776	1,594	1,383,791	581	242,227	16	3,735	-	-	10	1,877	-	-	6	1,858
佐 賀 県	9,039	3,753,927	5,186	2,546,446	3,160	707,138	449	388,685	244	111,659	3	1,533	-	-	-	-	-	-	3	1,533
長 崎 県	15,344	6,293,856	9,191	4,331,662	5,063	1,150,751	755	668,156	335	143,287	4	1,132	-	-	1	*	-	-	3	1,119
熊 本 県	21,588	9,144,540	13,058	6,154,080	6,783	1,605,178	1,368	1,214,421	379	170,861	5	1,677	-	-	1	*	-	-	4	1,555
大 分 県	13,875	5,556,323	8,447	3,888,700	4,592	1,000,339	683	604,051	153	63,232	3	762	-	-	2	*	-	-	1	*
宮 崎 県	12,554	5,624,605	7,146	3,718,389	4,248	1,008,949	916	790,046	244	107,221	-	-	-	-	-	-	-	-	-	-
鹿 児 島 県	21,904	9,522,713	13,576	6,426,106	6,307	1,480,815	1,724	1,490,966	297	124,825	6	1,863	-	-	2	*	-	-	4	1,648
沖 縄 県	12,690	6,519,180	10,485	5,429,740	1,253	309,356	834	738,814	118	41,271	4	1,052	-	-	-	-	-	-	4	1,052
そ の 他	176	73,536	91	49,791	68	15,113	4	3,510	13	5,121	1	*	-	-	-	-	-	-	1	*

注. 8月末現在の老齢年金に含まれている5年年金の件数は 14,119 件である。

第9表(続) 国民年金 都道府県別年金受給権者状況 (旧法拠出制年金)
(失権)

都道府県別	合 計		老 齢 年 金		通 算 老 齢 年 金		障 害 年 金		遺 族 年 金	
	件 数	年 金 額	件 数	年 金 額	件 数	年 金 額	件 数	年 金 額	件 数	年 金 額
		千円		千円		千円		千円		千円
平成 31 年 3月	15,884	6,274,525	9,153	4,456,181	6,100	1,367,957	391	340,944	240	109,443
令和 元 年 4月	14,981	5,903,275	8,453	4,135,157	5,918	1,336,047	368	321,859	242	110,212
5月	12,788	5,020,630	7,112	3,493,299	5,107	1,128,833	328	288,496	241	110,003
6月	16,465	6,461,629	9,343	4,563,337	6,515	1,449,293	421	364,964	186	84,036
7月	13,041	5,124,058	7,399	3,620,124	5,139	1,147,988	308	269,443	195	86,504
8月	13,651	5,329,791	7,584	3,702,447	5,500	1,225,047	339	298,324	228	103,973
北 海 道	665	278,544	363	195,798	265	57,311	20	17,551	17	7,884
青 森 県	178	69,936	118	50,873	49	10,068	9	7,994	2	*
岩 手 県	210	84,903	146	64,984	52	10,779	10	8,386	2	*
宮 城 県	267	100,483	180	79,281	79	16,149	4	3,508	4	1,546
秋 田 県	185	73,481	126	56,093	49	10,487	6	5,070	4	1,831
山 形 県	212	81,091	129	57,982	72	14,587	7	6,436	4	2,087
福 島 県	315	115,201	210	94,153	98	17,679	1	*	6	2,394
茨 城 県	348	139,947	225	104,150	100	22,236	6	5,069	17	8,492
栃 木 県	220	82,725	147	63,703	61	11,514	5	4,093	7	3,415
群 馬 県	247	92,246	143	64,132	93	20,542	5	4,883	6	2,689
埼 千 葉 県	476	178,710	275	125,849	186	43,430	6	5,266	9	4,165
東 京 都	465	180,561	254	122,580	194	45,017	11	10,141	6	2,823
神 奈 川 県	979	395,414	473	258,558	477	116,288	18	15,597	11	4,972
新 潟 県	593	220,466	265	129,460	303	74,274	11	10,137	14	6,596
	423	151,140	253	109,780	156	31,464	7	6,824	7	3,072
富 山 県	174	63,465	91	43,662	80	18,363	-	-	3	1,440
石 川 県	155	61,090	83	41,607	65	14,868	4	3,314	3	1,302
福 井 県	116	39,613	62	27,730	51	9,348	3	2,535	-	-
山 梨 県	120	46,632	74	33,570	43	10,333	3	2,729	-	-
長 野 県	344	137,770	195	95,203	129	28,401	11	10,168	9	3,998
岐 阜 県	240	92,261	130	62,705	99	21,239	7	6,239	4	2,077
静 岡 県	461	175,018	246	119,879	192	38,753	15	12,673	8	3,712
愛 知 県	498	178,956	240	116,160	238	50,690	8	6,825	12	5,281
三 重 県	222	85,046	125	61,868	91	18,996	4	3,313	2	*
滋 賀 県	134	48,526	65	30,679	64	14,470	3	2,535	2	*
京 都 府	275	109,225	134	71,337	130	29,062	9	7,800	2	*
大 阪 府	630	237,532	307	155,133	303	67,713	13	11,699	7	2,987
兵 庫 県	498	185,076	242	119,287	239	54,330	10	8,190	7	3,268
奈 良 県	133	52,255	75	35,308	52	12,151	5	4,290	1	*
和 歌 山 県	142	56,553	83	37,118	46	9,548	10	8,774	3	1,113
鳥 取 県	125	52,371	78	40,745	44	9,952	1	*	2	*
島 根 県	167	69,077	93	48,599	69	15,993	5	4,486	-	-
山 岡 県	259	105,777	130	70,956	115	23,376	11	10,139	3	1,305
広 島 県	318	128,431	147	81,232	157	37,715	8	6,628	6	2,856
山 口 県	191	83,469	101	56,921	84	21,087	6	5,461	-	-
徳 島 県	106	37,474	55	25,612	47	8,879	3	2,493	1	*
香 川 県	158	64,104	80	42,461	74	18,328	4	3,315	-	-
愛 媛 県	204	76,054	113	54,022	84	16,521	5	4,486	2	*
高 知 県	136	56,650	79	39,923	47	10,461	5	4,095	5	2,171
福 岡 県	563	226,929	294	152,830	251	60,963	11	9,945	7	3,191
佐 賀 県	139	57,533	86	44,135	47	9,777	3	2,535	3	1,086
長 崎 県	246	89,392	131	59,339	99	18,261	11	9,360	5	2,432
熊 本 県	276	113,076	177	82,908	84	18,314	10	9,360	5	2,494
大 分 県	171	65,859	108	49,290	58	12,974	3	2,730	2	*
宮 崎 県	181	73,809	105	55,178	72	16,501	1	*	3	1,154
鹿 児 島 県	334	136,876	224	103,851	96	22,056	11	9,749	3	1,220
沖 縄 県	151	78,808	124	65,827	15	3,460	10	8,774	2	*
そ の 他	1	*	-	-	1	*	-	-	-	-

第9表(続) 国民年金 都道府県別年金受給権者状況 (基礎年金)
(月末現在)

都道府県別	合 計		老 齢 基 礎 年 金				障 害 基 礎 年 金				遺 族 基 礎 年 金			
			25 年 以 上		25 年 未 満		計		法第30条、第30条の2 第30条の3該当				法第30条の4、 附則第25条該当	
	件数	年金額	件数	年金額	件数	年金額	件数	年金額	件数	年金額	件数	年金額	件数	年金額
	千円	千円	千円	千円	千円	千円	千円	千円	千円	千円	千円	千円	千円	千円
平成 31 年 3月	34,917,640	23,619,081,747	32,108,121	21,563,982,381	550,145	125,978,652	2,041,537	1,759,387,583	928,897	786,081,115	1,112,640	973,306,468	217,837	169,733,130
4月	34,938,574	23,654,744,158	32,149,779	21,618,757,316	555,719	127,397,185	2,043,890	1,760,454,683	930,220	785,926,645	1,113,670	974,528,037	189,186	148,134,974
令和 元 年 5月	34,994,498	23,694,203,352	32,194,510	21,652,836,876	562,083	128,860,691	2,046,866	1,762,964,137	931,960	787,452,695	1,114,906	975,511,442	191,039	149,541,648
6月	35,013,198	23,709,183,089	32,203,537	21,662,862,237	566,945	129,979,905	2,049,289	1,764,995,427	933,267	788,631,400	1,116,022	976,364,028	193,427	151,345,520
7月	35,049,625	23,736,207,779	32,229,108	21,683,833,213	571,746	131,100,955	2,052,942	1,768,096,437	935,341	790,463,247	1,117,601	977,633,190	195,829	153,177,174
8月	35,107,459	23,777,674,138	32,273,274	21,718,016,639	578,388	132,633,639	2,057,426	1,771,936,735	938,240	793,020,121	1,119,186	978,916,614	198,371	155,087,124
北 海 道	1,648,200	1,096,563,227	1,492,851	985,319,135	32,930	7,322,791	113,971	97,330,112	49,015	41,176,973	64,956	56,153,139	8,448	6,591,189
青 島 岩 手 宮 城 秋 田	423,572 414,100 640,586 363,563	274,433,644 286,717,990 432,229,247 243,735,729	383,466 380,147 591,014 337,408	245,132,084 259,187,654 394,512,160 223,520,626	8,500 3,106 7,596 3,610	1,904,100 710,968 1,806,408 816,651	29,054 27,991 37,711 20,679	25,408,914 24,619,072 32,561,482 17,937,231	13,137 12,675 17,096 9,221	11,296,970 10,887,994 14,434,071 7,893,918	15,917 15,316 20,615 11,458	14,111,945 13,731,077 18,127,411 10,043,313	2,552 2,856 4,265 1,866	1,988,545 2,200,296 3,349,197 1,461,221
山 形 福 島 茨 城 栃 木 群 馬	364,736 581,396 820,741 554,989 575,115	252,246,576 394,734,463 551,102,008 374,766,171 397,300,484	339,932 536,496 761,027 511,453 533,367	232,122,950 360,934,270 508,504,232 343,042,565 365,144,214	1,857 7,119 13,974 9,169 6,835	444,497 1,648,301 3,338,136 2,163,514 1,654,434	21,034 34,120 40,939 30,989 31,540	18,190,013 29,316,277 35,524,444 26,902,929 27,868,642	9,749 14,992 18,556 13,473 14,701	8,285,687 12,611,488 15,738,956 11,411,088 12,673,728	11,285 19,128 22,383 17,516 16,839	9,904,326 16,704,788 19,785,488 15,491,841 15,194,914	1,913 3,661 4,801 3,378 3,373	1,489,117 2,835,616 3,735,197 2,657,163 2,633,195
埼 玉 東 京 神 奈 川 新 潟	1,879,629 1,667,890 2,981,747 2,251,405 719,198	1,254,919,825 1,123,215,714 1,971,429,921 1,517,464,203 507,530,766	1,744,216 1,545,955 2,726,206 2,075,272 668,846	1,161,501,198 1,036,442,435 1,799,247,671 1,393,162,144 467,359,266	35,122 28,526 74,265 42,236 4,108	8,429,767 6,834,676 17,527,918 10,127,789 954,991	89,635 84,463 164,986 121,969 42,203	76,424,116 72,837,280 141,691,267 104,713,730 36,043,010	42,576 40,874 74,219 55,299 18,604	35,781,669 34,545,607 62,482,700 46,899,070 15,619,273	47,059 43,589 90,767 66,670 23,599	40,642,448 38,291,673 79,208,568 57,814,659 20,423,737	10,656 8,946 16,290 11,928 4,041	8,464,843 7,101,123 12,963,064 9,460,540 3,173,499
富 山 石 川 福 井 山 梨 長 野	333,877 333,210 231,816 248,364 656,915	241,287,880 236,456,667 165,726,449 167,435,722 468,189,121	312,565 307,637 215,176 229,531 607,489	224,297,628 216,778,245 152,947,933 153,188,203 428,546,897	1,937 3,341 1,976 2,995 4,013	469,367 807,740 462,159 711,454 951,448	17,545 20,389 13,321 14,452 41,773	15,083,283 17,435,767 11,377,051 12,445,686 35,878,948	7,766 9,531 5,443 6,377 19,695	6,526,253 7,987,655 4,572,032 5,370,162 16,695,440	9,779 10,858 7,878 8,075 22,078	8,557,030 9,448,112 6,905,019 7,075,524 19,183,507	1,830 1,843 1,343 1,386 3,640	1,437,602 1,434,915 1,039,307 1,090,379 2,811,828
岐 阜 静 岡 愛 知 三 重 滋 賀	598,204 1,092,739 1,869,347 529,542 370,800	418,942,796 763,695,926 1,277,970,604 372,357,245 260,464,557	558,116 1,017,684 1,737,445 490,793 344,600	388,081,426 706,248,614 1,181,091,300 342,428,240 239,612,327	5,340 10,053 23,911 5,134 2,312	1,217,391 2,393,310 5,485,937 1,179,905 529,167	31,281 59,120 96,665 30,746 21,475	26,954,617 50,467,678 82,519,274 16,522,500 18,478,287	14,388 27,103 47,288 14,418 9,526	12,177,571 22,770,563 39,845,644 12,157,319 8,050,890	16,893 32,017 49,377 14,368 11,949	14,777,046 27,697,115 42,673,630 14,365,181 10,427,398	3,467 5,882 11,326 2,869 2,413	2,689,362 4,586,324 8,874,093 2,226,600 1,844,774
京 大 阪 兵 庫 和 歌 山 鳥 取 島 根 山 梨 山 口 徳 島 香 川 愛 媛 高 知	726,139 2,300,091 1,537,775 412,731 307,753	482,818,750 1,493,731,691 1,036,061,164 277,857,623 203,630,987	666,766 2,084,129 1,420,502 382,987 281,362	440,035,882 1,349,645,466 952,686,404 255,795,618 183,958,093	12,522 64,590 26,313 5,490 4,791	2,775,775 14,221,603 5,714,740 1,199,898 1,051,799	43,199 138,701 82,494 22,237 19,970	37,153,764 119,918,731 71,058,299 19,272,375 17,355,717	19,268 62,262 37,457 10,322 8,916	16,171,125 52,532,687 31,686,450 8,762,963 7,567,457	23,931 76,439 45,037 11,915 11,054	20,982,639 67,386,044 39,371,849 10,509,412 9,788,260	3,652 12,671 8,466 2,017 1,630	2,853,328 9,945,891 6,601,721 1,589,732 1,265,377
島 岡 山 梨 山 口 徳 島 香 川 愛 媛 高 知 佐 賀 長 崎 大 分 大 宮	176,431 229,712 563,703 810,182 461,689	124,427,402 164,261,567 399,647,436 565,318,904 323,604,797	162,627 212,182 521,441 749,335 430,215	113,711,577 150,071,284 367,254,907 520,209,288 299,134,223	1,589 1,431 6,184 10,270 4,271	361,250 336,195 1,396,106 2,323,634 935,753	11,206 14,882 33,047 46,212 25,045	9,575,345 12,930,887 28,646,564 39,395,078 21,866,061	4,841 6,070 14,864 21,915 11,638	4,073,198 5,183,074 12,653,361 18,401,921 9,926,333	6,365 8,812 18,183 24,297 13,407	5,502,147 7,747,813 15,993,203 20,993,157 11,939,728	1,009 1,217 3,031 4,365 2,158	779,230 923,201 2,349,859 3,390,904 1,668,760
徳 香 愛 徳 香														

第9表(続) 国民年金 都道府県別年金受給権者状況 (基礎年金)
(新規裁定)

都道府県別	合計	老 齢 基 礎 年 金					障 害 基 礎 年 金						遺族基礎年金		合 計	老 齢 基 礎 年 金					障害基礎年金		遺族基礎年金	
		25 年 以 上		25 年 未 満			計		法第30条、第30条の2 第30条の3 該当		法第30条の4、 附則第25条該当					25 年 以 上		25 年 未 満						
		件数	年金額	件数	年金額	件数	年金額	件数	年金額	件数	年金額	件数	年金額	件数	年金額	件数	年金額	件数	年金額	件数	年金額	件数	年金額	
		千円	千円	千円	千円	千円	千円	千円	千円	千円	千円	千円	千円	千円	千円	千円	千円	千円	千円	千円	千円	千円	千円	
平成 31 年 3月	37,132	24,191,326	23,049	15,105,323	4,200	893,610	7,140	6,100,700	4,183	3,629,305	2,957	2,471,396	2,743	2,091,693	86,540	57,169,184	79,764	52,290,138	1,631	378,801	5,004	4,389,034	141	111,212
4月	35,318	22,517,625	21,805	14,230,300	4,754	1,010,588	6,586	5,616,294	3,823	3,305,011	2,763	2,311,283	2,173	1,660,444	105,922	70,776,881	75,869	49,670,872	1,704	387,667	4,806	4,216,236	23,543	16,502,106
令和 元 年 5月	35,774	22,349,443	21,969	14,266,085	5,476	1,156,728	6,357	5,417,482	3,668	3,168,977	2,689	2,248,505	1,972	1,509,148	73,907	48,764,042	68,048	44,608,258	1,474	338,739	4,141	3,636,241	244	180,804
6月	37,569	23,742,319	23,088	14,822,408	4,957	1,058,360	7,020	5,956,040	4,066	3,505,271	2,954	2,450,769	2,504	1,905,511	95,306	62,754,673	87,878	57,550,401	1,977	463,017	5,258	4,590,488	193	150,768
7月	34,849	22,268,312	20,442	13,055,040	4,483	955,962	7,475	6,372,541	4,332	3,747,378	3,143	2,625,162	2,449	1,884,770	77,491	50,950,212	71,078	46,469,798	1,735	395,890	4,442	3,901,141	236	183,382
8月	42,325	26,628,955	25,043	16,019,561	6,005	1,271,510	8,605	7,313,602	5,390	4,630,970	3,215	2,682,631	2,672	2,024,282	84,380	55,627,923	77,580	50,869,565	1,828	418,859	4,760	4,174,776	212	164,723
北 海 道	2,221	1,379,940	1,406	905,001	320	64,360	416	352,082	260	222,905	156	129,177	79	58,497	4,060	2,640,723	3,649	2,356,438	114	23,735	287	251,600	10	8,950
青 森 県	645	387,614	410	250,263	93	19,769	121	101,658	83	71,204	38	30,453	21	15,924	1,102	690,142	1,019	628,466	18	3,629	61	54,983	4	3,065
岩 手 県	455	297,098	273	175,796	31	6,555	86	71,613	54	46,064	32	25,548	65	43,134	1,073	695,284	1,000	635,969	9	2,877	61	53,424	3	3,014
宮 城 県	801	514,518	515	325,752	81	18,641	156	133,116	97	84,106	59	49,010	49	37,009	1,475	957,733	1,375	884,809	27	6,452	73	66,472	-	-
山 形 県	407	256,009	261	162,854	44	9,492	77	66,392	50	43,710	27	22,682	25	17,271	968	622,614	895	568,242	15	3,219	57	49,924	1	*
山 形 県	428	281,232	294	189,196	31	6,286	80	67,848	52	44,416	28	23,432	23	17,901	1,018	682,990	950	626,858	6	1,475	62	54,588	-	-
山 形 県	689	430,336	421	266,229	95	19,789	122	104,433	69	60,104	53	44,330	51	39,885	1,526	986,941	1,416	909,957	28	6,497	78	67,891	4	2,595
山 形 県	1,115	698,359	731	479,903	162	37,170	150	127,818	93	80,144	57	47,675	72	53,468	2,027	1,295,786	1,865	1,184,698	47	11,808	112	96,770	3	2,510
山 形 県	680	428,832	408	261,996	102	24,287	123	105,123	81	70,320	42	34,803	47	37,426	1,349	873,917	1,243	796,160	24	4,964	79	70,552	3	2,241
山 形 県	644	419,383	416	266,353	56	14,485	124	105,200	87	73,742	37	31,458	48	33,344	1,507	1,004,887	1,385	917,030	30	7,290	90	79,007	2	*
埼 玉 県	2,222	1,380,346	1,224	798,108	399	85,694	425	362,399	260	223,199	165	139,200	174	134,144	4,118	2,672,296	3,813	2,470,792	95	23,309	199	170,120	11	8,076
埼 玉 県	2,088	1,329,653	1,250	819,061	325	74,032	419	353,639	240	203,340	179	150,298	104	82,921	3,775	2,460,040	3,503	2,278,910	89	19,864	177	157,004	6	4,261
埼 玉 県	4,053	2,477,510	2,264	1,453,399	747	164,531	780	659,528	502	425,037	278	234,490	262	200,053	7,104	4,600,594	6,537	4,251,048	222	51,796	328	283,907	17	13,843
埼 玉 県	2,792	1,795,981	1,574	1,023,623	388	83,703	664	562,225	418	357,077	246	205,148	166	126,430	5,120	3,384,860	4,761	3,139,545	114	30,250	230	203,732	15	11,332
埼 玉 県	717	484,764	450	302,480	55	11,892	152	125,891	86	72,844	66	53,047	60	44,501	1,848	1,265,117	1,706	1,149,020	14	3,061	122	108,220	6	4,817
富 山 県	299	205,051	175	116,671	23	5,032	76	65,265	42	36,957	34	28,308	25	18,083	860	598,655	807	559,325	11	2,471	41	36,356	1	*
富 山 県	348	241,902	212	142,654	24	5,131	80	68,222	45	39,524	35	28,698	32	25,895	769	533,783	715	494,842	13	3,642	41	35,299	-	-
富 山 県	235	156,226	134	86,394	18	3,624	64	53,224	40	33,916	24	19,307	19	12,985	598	410,921	557	378,781	8	2,326	32	28,809	1	*
富 山 県	285	183,627	184	119,148	32	7,343	58	47,763	35	29,236	23	18,527	11	9,373	585	376,111	530	336,444	12	2,835	41	35,326	2	*
富 山 県	659	455,108	389	260,092	44	9,876	162	137,207	87	75,311	75	61,895	64	47,933	1,491	1,041,962	1,371	945,014	14	2,568	101	90,257	5	4,122
岐 玉 県	611	408,776	372	249,235	62	13,424	122	104,254	71	61,651	51	42,604	55	41,862	1,480	1,013,602	1,385	940,397	18	4,926	73	65,214	4	3,066
岐 玉 県	1,116	739,240	681	438,006	98	23,632	256	217,134	154	131,985	102	85,149	81	60,468	2,633	1,771,908	2,435	1,622,321	37	9,690	149	130,580	12	9,318
岐 玉 県	2,197	1,447,680	1,314	868,861	247	52,979	466	398,769	308	267,340	158	131,429	170	127,071	4,455	2,983,090	4,142	2,767,211	84	20,510	217	187,838	12	7,531
岐 玉 県	567	372,132	371	245,189	58	12,586	107	90,621	58	49,665	49	40,955	31	23,736	1,292	892,147	1,203	827,220	18	4,035	71	60,892	-	-
岐 玉 県	384	264,056	226	144,757	24	4,811	94	81,904	57	50,700	37	31,204	40	32,585	928	640,560	871	595,657	6	1,505	49	42,118	2	*
京 大 阪 府	851	548,520	520	327,787	98	22,604	190	162,531	120	104,295	70	58,235	43	35,599	1,652	1,087,500	1,522	999,011	36	8,543	90	76,844	4	3,102
京 大 阪 府	3,071	1,784,824	1,493	928,139	726	144,122	703	598,232	435	374,499	268	223,732	149	114,331	5,664	3,578,664	5,127	3,256,922	220	49,277	298	258,226	19	14,240
京 大 阪 府	1,825	1,123,655	1,107	706,426	274	54,227	343	285,872	231	192,474	112	93,399	101	77,129	3,496	2,309,980	3,238	2,134,660	74	14,568	179	157,159	5	3,593
京 大 阪 府	565	366,064	377	245,781	57	11,654	111	92,855	66	56,190	45	36,665	20	15,774	908	585,024	860	550,161	10	1,948	37	32,413	1	*
京 大 阪 府	391	243,435	235	149,569	54	10,592	82	67,821	51	42,468	31	25,353	20	15,453	787	510,389	730	466,625	10	2,287	44	38,893	3	2,585
鳥 取 県	170	111,926	105	66,664	11	1,477	43	36,393	27	23,101	16	13,291	11	7,392	465	316,466	433	295,883	10	2,286	21	17,938	1	*
鳥 取 県	206	136,323	127	81,822	13	2,756	44	36,227	23	19,455	21	16,772	22	15,518	622	440,999	572	397,680	4	956	46	42,363	-	-
鳥 取 県	528	347,576	306	199,687	58	10,601	131	112,729	78	68,009	53	44,720	33	24,559	1,271	893,841	1,183	829,110	21	5,224	62	55,382	5	4,124
鳥 取 県	843	553,154	525	342,433	84	18,389	176	151,040	110	94,696	66	56,344	58	41,292	1,840	1,255,259	1,							

第10表 国民年金 都道府県別年金支給状況（総計）
（月末現在）

都道府県別	合 計				老 齢 年 金 ・ 25 年 以 上				通 算 老 齢 年 金 ・ 25 年 未 満				障 害 年 金				遺 族 年 金			
	全部支給・一部支給		全 部 支 給 停 止		全部支給・一部支給		全 部 支 給 停 止		全部支給・一部支給		全部支給停止		全 部 ・ 一 部 支 給		全 部 支 給 停 止		全 部 ・ 一 部 支 給		全 部 支 給 停 止	
	件 数	年 金 額	件 数	停 止 年 額	件 数	年 金 額	件 数	停 止 年 額	件 数	年 金 額	件 数	停 止 年 額	件 数	年 金 額	件 数	停 止 年 額	件 数	年 金 額	件 数	停 止 年 額
	千円	千円	千円	千円	千円	千円	千円	千円	千円	千円	千円	千円	千円	千円	千円	千円	千円	千円	千円	千円
平成 31 年 3月	35,293.713	23,638,008.469	639.061	391,715.056	32,304.409	21,634,334.102	360.039	201,803.743	935.933	214,107.982	9.166	2,065.886	1,957.439	1,693,778.975	130.806	106,388.502	95.932	95,787.411	139.050	81,456.926
令和 元 年 4月	35,316.790	23,677,564.615	622.276	382,363.880	32,336.745	21,684,461.202	360.951	202,557.100	935.699	214,272.018	9.181	2,071.939	1,959.610	1,694,725.537	130.629	106,235.700	84.736	84,105.858	121.515	71,499.140
5月	35,358.452	23,711,064.692	624.028	383,389.659	32,373.725	21,714,643.162	361.622	202,975.589	937.062	214,624.144	9.184	2,070.918	1,962.284	1,696,966.836	130.615	106,225.330	85.381	84,830.550	122.607	72,117.821
6月	35,359.269	23,718,830.315	625.792	384,257.740	32,372.904	21,719,846.288	362.182	203,256.812	935.491	214,303.452	9.207	2,078.267	1,964.628	1,698,909.195	130.289	105,962.826	86.246	85,771.379	124.114	72,959.835
7月	35,381.270	23,739,900.336	627.526	385,197.371	32,390.634	21,736,953.162	362.665	203,518.578	935.295	214,296.393	9.215	2,082.247	1,968.189	1,701,912.607	130.087	105,803.576	87.152	86,738.175	125.559	73,792.970
8月	35,423.620	23,775,016.447	629.747	386,339.200	32,426.294	21,766,909.835	363.627	204,057.968	936.583	214,625.519	9.240	2,088.781	1,972.646	1,705,720.708	129.794	105,554.742	88.097	87,760.385	127.086	74,637.710
北 海 道	1,656.290	1,095,058.800	33.807	20,053.685	1,493.753	985,819.861	21.232	11,432.470	48.520	11,095.725	643	149.119	110.128	94,362.341	6.474	5,257.648	3.889	3,780.873	5.458	3,214.448
青 森 県	426.433	274,162.510	8.519	4,881.596	385.053	245,261.945	5.353	2,807.686	11.377	2,504.698	135	30.615	28.684	25,189.108	1.301	1,057.244	1.319	1,206.759	1.730	986.051
岩 手 県	418.642	287,006.532	9.224	5,534.226	382.855	259,845.910	5.664	3,128.672	6.853	1,510.242	77	18.588	27.581	24,372.213	1.584	1,291.051	1.353	1,278.168	1.899	1,095.914
宮 城 県	645.034	431,313.511	12.131	7,512.325	593.835	395,024.441	6.763	3,798.002	13.040	2,979.975	116	25.238	36.198	31,395.684	2.542	2,070.909	1.961	1,913.411	2.710	1,618.176
秋 田 県	368.211	244,269.763	6.461	3,872.767	340.061	224,252.896	3.995	2,192.411	7.016	1,561.074	82	18.924	20.204	17,588.503	1.140	931.657	930	867.290	1.244	729.775
山 形 県	371.743	253,354.476	7.065	4,318.595	343.748	233,307.693	4.291	2,425.898	6.660	1,415.801	109	21.098	20.457	17,774.716	1.389	1,129.702	878	856.266	1.276	741.896
福 岡 県	589.185	395,609.757	11.318	6,718.428	541.280	362,432.730	6.789	3,699.944	12.959	2,830.300	145	29.741	33.248	28,691.939	1.989	1,612.920	1.698	1,654.789	2.395	1,375.822
茨 城 県	829.382	551,942.609	11.958	7,402.121	767.813	510,717.705	6.327	3,635.864	19.819	4,639.175	159	36.043	39.508	34,418.431	2.350	1,912.110	2.242	2,167.298	3.122	1,818.105
栃 木 県	562.193	375,463.169	9.183	5,739.305	516.936	344,822.040	4.909	2,798.149	13.931	3,145.048	102	24.810	29.764	25,960.669	2.023	1,643.629	1.562	1,535.411	2.149	1,272.717
群 馬 県	580.835	397,443.474	10.041	6,154.768	536.517	365,979.868	5.933	3,387.172	12.256	2,815.397	104	26.093	30.560	27,144.834	1.791	1,461.197	1.502	1,503.374	2.213	1,280.306
埼 千 東 神 奈 川 新 潟	1,884.212	1,249,828.176	26.821	16,962.949	1,747.377	1,161,244.338	13.897	8,092.943	47.241	11,133.727	372	86.274	84.934	72,702.867	5.946	4,799.797	4.660	4,747.244	6.606	3,983.935
玉 美 業 川 湯	1,676.005	1,120,724.672	23.678	15,025.834	1,551.347	1,037,628.225	12.322	7,138.626	40.413	9,594.864	289	70.244	80.237	69,490.793	5.450	4,425.034	4.008	4,010.790	5.617	3,391.930
山 井 梨 野	3,017.514	1,976,808.917	47.378	29,861.289	2,747.505	1,809,131.392	24.953	14,092.116	106.562	25,668.615	684	166.511	156.390	134,857.666	11.462	9,348.283	7.057	7,151.244	10.279	6,254.379
山 井 梨 野	2,258.960	1,512,444.233	31.727	20,181.775	2,075.944	1,392,346.195	16.686	9,676.167	61.922	14,972.884	387	95.815	116.030	99,931.760	7.204	5,892.832	5.064	5,193.394	7.450	4,516.961
山 井 梨 野	728.870	507,887.259	13.875	8,690.919	673.433	468,397.173	8.270	4,786.847	12.855	2,751.746	122	25.897	40.719	34,916.195	2.872	2,328.949	1.863	1,822.145	2.611	1,549.227
富 山 県	338.938	241,762.198	5.980	3,771.438	314.473	224,816.553	3.584	2,110.140	6.768	1,554.297	43	9.782	16.894	14,593.076	1.160	938.569	803	798.271	1.193	712.946
石 川 県	336.665	236,522.439	6.656	4,179.063	308.859	217,127.674	3.936	2,287.715	7.389	1,749.888	52	12.139	19.563	16,812.651	1.451	1,174.647	854	832.227	1.217	704.563
福 山 県	236.802	166,465.602	4.278	2,667.440	217.594	153,626.141	2.498	1,456.833	5.797	1,271.647	53	12.279	12.819	10,978.533	845	690.665	592	589.282	882	507.662
山 梨 県	253.074	168,380.589	4.483	2,709.401	232.810	154,379.702	2.689	1,493.320	5.635	1,279.086	56	13.395	14.002	12,102.462	815	660.725	627	619.339	923	541.961
山 崎 野	669.984	470,458.806	13.025	8,018.524	613.119	430,643.079	8.077	4,609.574	14.737	3,283.385	125	29.821	40.565	34,956.380	2.490	2,029.978	1,563	1,575.962	2.333	1,349.151
岐 阜 県	602.722	418,372.682	11.030	6,862.012	559.849	388,446.390	6.303	3,653.279	11.505	2,585.097	145	31.599	29.819	25,812.238	2.272	1,845.834	1.549	1,528.957	2.310	1,331.300
愛 知 県	1,105.475	764,107.337	18.566	11,634.915	1,023.720	708,044.368	10.512	6,098.939	22.699	5,093.281	177	40.704	56.442	48,363.669	4.020	3,249.225	2.614	2,606.019	3.857	2,246.047
三 重 県	1,873.813	1,272,345.568	30.571	19,168.532	1,738.192	1,180,006.318	16.568	9,652.392	39.051	8,855.039	294	65.728	91.637	78,492.621	6.336	5,138.295	4.933	4,991.590	7.373	4,312.117
重 賀 県	534.441	372,466.814	8.704	5,452.469	492.736	343,136.386	4.939	2,886.167	10.948	2,538.373	84	17.472	29.498	25,533.426	1.804	1,463.569	1.259	1,258.628	1.877	1,085.262
山 崎 野	374.404	260,085.882	6.948	4,369.064	346.259	239,936.948	3.768	2,241.148	6.772	1,524.606	100	21.448	20.355	17,584.069	1.513	1,226.766	1.018	1,040.259	1.567	879.702
京 大 兵																				

第10表(続) 国民年金 都道府県別年金支給状況 (旧法拠出制年金)
(月末現在)

都道府県別	合 計				老 齢 年 金				通 算 老 齢 年 金				障 害 年 金				遺 族 年 金			
	全部支給・一部支給		全部支給停止		全部支給		全部支給停止		全部支給		全部支給停止		全部・一部支給		全部支給停止		全部・一部支給		全部支給停止	
	件数	年金額	件数	停止年額	件数	年金額	件数	停止年額	件数	年金額	件数	停止年額	件数	年金額	件数	停止年額	件数	年金額	件数	停止年額
	千円		千円		千円		千円		千円		千円		千円		千円		千円		千円	
平成 31 年 3月	981,660	395,739,401	33,474	14,902,378	535,585	263,576,038	20,742	8,579,427	393,332	89,894,239	1,622	300,976	43,306	37,991,139	3,402	2,788,755	9,437	4,277,986	7,708	3,233,221
4月	967,124	390,333,024	33,368	14,851,313	527,222	259,694,924	20,695	8,566,061	387,542	88,646,535	1,619	300,237	42,971	37,734,829	3,378	2,771,725	9,389	4,256,734	7,676	3,213,290
令和 元 年 5月	954,734	385,468,861	33,248	14,782,137	520,187	256,237,724	20,650	8,544,152	382,550	87,535,974	1,613	298,397	42,681	37,476,977	3,352	2,751,052	9,316	4,218,187	7,633	3,188,536
6月	938,709	379,190,236	33,154	14,714,729	510,944	251,718,726	20,605	8,522,136	376,144	86,104,609	1,609	297,206	42,319	37,160,812	3,309	2,715,782	9,302	4,206,089	7,631	3,179,605
7月	926,096	374,222,511	33,075	14,667,416	503,624	248,133,647	20,567	8,504,879	371,163	84,982,526	1,601	295,158	42,044	36,918,981	3,290	2,700,765	9,265	4,187,357	7,617	3,166,614
8月	913,006	369,105,644	32,902	14,575,865	496,183	244,491,655	20,464	8,459,508	365,843	83,787,141	1,592	293,520	41,751	36,659,987	3,263	2,678,727	9,229	4,166,861	7,583	3,144,109
北 海 道	39,964	17,648,006	1,933	901,252	20,867	11,379,255	1,267	553,941	16,154	3,906,421	79	15,632	2,430	2,125,246	201	164,631	513	237,084	386	167,048
青 森 手 城 田	10,716	4,344,680	664	265,782	6,521	2,771,070	419	166,476	2,991	627,281	21	3,932	913	822,225	18	15,212	291	124,103	206	80,161
岩 手 県	13,085	5,525,306	681	297,462	7,917	3,600,590	455	186,338	3,812	815,170	12	2,692	1,125	1,005,188	49	39,005	231	104,358	165	69,428
宮 城 県	15,750	6,242,770	829	353,819	9,020	4,085,789	564	224,494	5,523	1,192,415	37	6,390	966	852,454	63	52,657	241	112,111	165	70,279
秋 田 県	10,633	4,214,732	476	192,069	6,328	2,805,543	320	119,139	3,475	760,936	13	2,410	641	563,037	24	19,893	189	85,216	119	50,628
山 形 県	13,422	5,160,013	650	266,481	7,683	3,437,317	424	173,325	4,838	980,150	74	12,252	773	683,007	39	31,399	128	59,539	113	49,505
福 島 県	18,290	7,242,697	817	351,025	11,061	4,983,554	512	214,850	5,923	1,201,668	62	10,071	1,056	939,045	61	49,536	250	118,428	182	76,567
茨 城 県	19,733	7,886,716	866	356,006	12,538	5,630,529	575	218,809	5,986	1,333,343	18	3,738	876	770,798	43	35,300	333	152,046	230	98,159
栃 木 県	15,753	6,174,968	634	261,335	9,949	4,411,996	443	165,628	4,847	1,003,583	17	2,761	754	665,094	44	36,275	203	94,295	130	56,671
群 馬 県	15,072	6,005,875	689	291,883	8,615	4,036,474	468	186,352	5,501	1,181,631	24	5,426	770	702,675	41	34,714	186	85,095	156	65,390
埼 千 東 京 神 奈	30,429	11,543,367	975	427,834	16,500	7,622,971	558	213,112	12,463	2,785,842	28	4,392	1,123	979,640	122	98,907	343	154,913	267	111,423
川 崎 県	30,887	12,147,208	906	387,584	17,234	8,140,876	480	183,539	12,142	2,824,420	34	5,812	1,143	1,011,849	81	66,699	368	170,064	311	131,534
新 潟 県	81,305	34,375,692	1,840	864,594	45,258	23,537,729	994	438,108	32,885	8,287,071	96	20,138	2,621	2,311,856	245	202,826	541	239,036	505	203,522
川 崎 県	38,502	14,797,112	780	364,693	17,024	8,727,432	334	132,786	20,042	4,934,738	31	6,172	1,128	996,578	137	114,285	308	138,364	278	111,450
湯 沢 市	22,905	8,754,498	642	292,914	12,549	5,705,325	308	119,428	8,824	1,815,553	45	7,099	1,284	1,117,103	104	85,031	248	116,516	185	81,356
富 石 県	10,724	4,091,278	317	154,477	5,326	2,559,739	166	69,326	4,860	1,091,194	14	3,519	447	398,436	62	49,926	91	41,910	75	31,706
山 梨 県	9,749	4,069,100	362	175,734	4,961	2,550,759	197	86,384	4,086	951,491	14	2,796	571	506,675	54	44,856	131	60,176	97	41,698
井 根 県	8,988	3,283,671	276	122,921	4,753	2,169,437	163	65,604	3,858	818,499	16	3,268	312	266,404	31	25,743	65	29,331	66	28,306
山 梨 県	8,813	3,495,185	380	159,083	5,706	2,579,626	262	105,192	2,683	578,904	13	2,123	342	299,363	23	18,137	82	37,291	82	33,631
長 野 県	25,119	9,850,874	975	437,336	13,001	6,413,678	706	292,077	10,797	2,351,115	52	10,643	1,174	1,019,845	108	87,566	147	66,236	109	47,049
岐 阜 県	14,935	5,997,228	613	294,670	7,735	3,884,741	301	133,502	6,279	1,393,124	31	6,182	714	625,250	96	78,205	207	94,113	185	76,782
静 岡 県	30,346	11,609,895	956	436,430	16,070	7,694,195	478	200,498	12,753	2,726,077	70	14,598	1,221	1,464,144	121	99,073	302	143,479	287	122,262
愛 知 県	33,853	13,010,732	1,184	532,764	16,813	8,353,626	502	213,784	15,377	3,425,112	57	9,717	1,187	1,013,545	121	98,098	476	218,449	504	211,165
三 重 県	13,155	5,364,398	448	197,640	6,614	3,482,417	268	111,896	5,876	1,372,400	22	3,540	515	440,366	41	34,129	150	69,214	117	48,075
滋 賀 県	10,200	3,836,926	352	153,463	5,286	2,506,376	141	59,393	4,493	1,005,108	67	11,778	335	285,936	58	46,611	86	39,506	86	35,681
京 大 阪 兵 奈 和	17,966	7,407,538	561	267,721	8,801	4,646,098	330	139,722	8,176	1,960,920	22	5,068	865	746,946	95	76,840	124	53,575	114	46,091
大 阪 府	42,619	16,508,254	1,141	499,624	21,342	10,525,911	588	237,851	19,309	4,407,709	68	11,522	1,614	1,421,567	155	127,546	354	153,067	330	122,704
兵 庫 県	35,260	13,646,922	1,082	476,125	16,678	8,510,532	685	282,953	17,148	4,029,721	60	10,982	1,137	975,905	112	91,077	297	130,764	225	91,113
和 歌 山 県	11,058	4,367,391	342	150,669	6,459	3,023,703	208	86,609	4,072	907,351	22	3,631	449	400,776	36	29,449	78	35,561	76	30,981
和 歌 山 県	11,706	4,728,574	425	190,117	7,500	3,381,053	263	105,747	3,454	729,976	13	1,780	629	561,926	48	40,175	123	55,619	101	42,415
鳥 取 県	6,434	2,523,060	212	88,779	3,128	1,640,751	152	60,810	3,033	659,950	13	2,288	227	201,461	13	10,921	46	20,898	34	14,760
島 根 県	9,123	3,841,841	384	173,493	4,901	2,559,562	282	120,031	3,727	871,436	14	2,515	417	374,058	32	26,328	78	36,784	56	24,619
山 口 県	19,887	8,222,537	601	272,562	9,781	5,303,933	391	168,107	9,153	2,103,695	51	9,677	872	777,009	70	58,703	81	37,899	89	36,075
山 口 県	22,645	9,286,543	559	272,343	10,250	5,488,742	300	134,797	11,487	2,729,881	37	8,481	762	643,671	92	74,890	146	64,249	130	54,175
山 口 県	12,751	5,553,542	421	195,491	6,321	3,612,319	270	119,166	5,812	1,429,065	25	4,769	538	477,061	47	39,395	80	35,097	79	32,161
徳 島 県	8,645	3,261,845	333	132,391	4,852	2,189,623	259	99,362	3,293	652,472	13	1,750	431	390,050	15	12,092	69	29,699	46	19,187
香 川 県	11,441	4,843,051	375	167,474	5,962	3,279,180	251	109,718	4,959	1,138,213	22	3,901	442	391,025	27	22,623	78	34,634	75	31,432
愛 媛 県	14,814	5,856,752	508	216,892	8,124	3,976,														

第10表(続) 国民年金 都道府県別年金支給状況(基礎年金)
(月末現在)

都道府県別	合 計				老 齢 基 礎 年 金							
	全部・一部支給		全 部 支 給 停 止		25 年 以 上				25 年 未 満			
					全 部 支 給		全 部 支 給 停 止		全 部 支 給		全 部 支 給 停 止	
	件数	年金額	件数	年金額	件数	年金額	件数	年金額	件数	年金額	件数	年金額
	千円		千円		千円		千円		千円		千円	
平成 31 年 3月	34,312,053	23,242,269,068	605,587	376,812,679	31,768,824	21,370,758,065	339,297	193,224,317	542,601	124,213,743	7,544	1,764,910
4月	34,349,666	23,287,231,591	588,908	367,512,567	31,809,523	21,424,766,277	340,256	193,991,039	548,157	125,625,482	7,562	1,771,703
令和 元 年 5月	34,403,718	23,325,595,831	590,780	368,607,521	31,853,538	21,458,405,439	340,972	194,431,437	554,512	127,088,170	7,571	1,772,521
6月	34,420,560	23,339,640,079	592,638	369,543,011	31,861,960	21,468,127,562	341,577	194,734,676	559,347	128,198,843	7,598	1,781,061
7月	34,455,174	23,365,677,825	594,451	370,529,954	31,887,010	21,488,819,515	342,098	195,013,698	564,132	129,313,866	7,614	1,787,088
8月	34,510,614	23,405,910,803	596,845	371,763,335	31,930,111	21,522,418,180	343,163	195,598,459	570,740	130,838,378	7,648	1,795,261
北 海 道	1,616,326	1,077,410,794	31,874	19,152,433	1,472,886	974,440,606	19,965	10,878,529	32,366	7,189,304	564	133,487
青 岩 手	415,717	269,817,830	7,855	4,615,814	378,532	242,490,875	4,934	2,641,209	8,386	1,877,416	114	26,683
宮 城 県	405,557	281,481,226	8,543	5,236,764	374,938	256,245,320	5,209	2,942,334	3,041	695,071	65	15,896
秋 田 県	629,284	425,070,741	11,302	7,158,506	584,815	390,938,652	6,199	3,573,508	7,517	1,787,560	79	18,848
	357,578	240,055,031	5,985	3,680,698	333,733	221,447,353	3,675	2,073,273	3,541	800,138	69	16,513
山 形 県	358,321	248,194,463	6,415	4,052,113	336,065	229,870,377	3,867	2,252,573	1,822	435,651	35	8,846
福 島 県	570,895	388,367,061	10,501	6,367,403	530,219	357,449,175	6,277	3,485,094	7,036	1,628,631	83	19,670
茨 城 県	809,649	544,055,893	11,092	7,046,115	755,275	505,087,177	5,752	3,417,055	13,833	3,305,832	141	32,304
栃 木 県	546,440	369,288,201	8,549	5,477,971	506,987	340,410,044	4,466	2,632,521	9,084	2,141,465	85	22,049
群 馬 県	565,763	391,437,599	9,352	5,862,685	527,902	361,943,394	5,465	3,200,820	6,755	1,633,767	80	20,667
埼 玉 県	1,853,783	1,238,284,809	25,846	16,535,116	1,730,877	1,153,621,367	13,339	7,879,831	34,778	8,347,885	344	81,882
千 葉 県	1,645,118	1,108,577,464	22,772	14,638,250	1,534,113	1,029,487,349	11,842	6,955,086	28,271	6,770,444	255	64,431
東 京 都	2,936,209	1,942,433,225	45,538	28,996,696	2,702,247	1,785,593,663	23,959	13,654,008	73,677	17,381,545	588	146,373
神 奈 川 県	2,220,458	1,497,647,121	30,947	19,817,082	2,058,920	1,383,618,763	16,352	9,543,381	41,880	10,038,146	356	89,643
新 潟 県	705,965	499,132,761	13,233	8,398,005	660,884	462,691,848	7,962	4,667,418	4,031	936,193	77	18,798
富 山 県	328,214	237,670,919	5,663	3,616,961	309,147	222,256,814	3,418	2,040,814	1,908	463,104	29	6,263
石 川 県	326,916	232,453,339	6,294	4,003,329	303,898	214,576,915	3,739	2,201,331	3,303	798,397	38	9,343
福 井 県	227,814	163,181,931	4,002	2,544,518	212,841	151,456,704	2,335	1,391,229	1,939	453,148	37	9,011
山 梨 県	244,261	164,885,404	4,103	2,550,318	227,104	151,800,076	2,427	1,388,128	2,952	700,182	43	11,272
長 野 県	644,865	460,607,933	12,050	7,581,188	600,118	424,229,400	7,371	4,317,497	3,940	932,270	73	19,177
岐 阜 県	587,787	412,375,454	10,417	6,567,342	552,114	384,561,649	6,002	3,519,777	5,226	1,191,973	114	25,418
静 岡 県	1,075,129	752,497,442	17,610	11,198,485	1,007,650	700,350,173	10,034	5,898,441	9,946	2,367,203	107	26,107
愛 知 県	1,839,960	1,259,334,836	29,387	18,635,768	1,721,379	1,171,652,692	16,066	9,438,608	23,674	5,429,927	237	56,010
三 重 県	521,286	367,102,416	8,256	5,254,829	486,122	339,653,969	4,671	2,774,271	5,072	1,165,973	62	13,932
滋 賀 県	364,204	256,248,955	6,596	4,215,601	340,973	237,430,572	3,627	2,181,755	2,279	519,497	33	9,670
京 都 府	712,969	474,783,054	13,170	8,035,696	658,665	435,518,206	8,101	4,517,676	12,291	2,722,648	231	53,127
大 阪 府	2,261,328	1,469,695,765	38,763	24,035,926	2,062,111	1,337,203,013	22,018	12,442,453	63,855	14,050,956	735	170,647
兵 庫 県	1,512,498	1,020,253,319	25,277	15,807,845	1,406,814	944,933,832	13,688	7,752,572	25,965	5,638,980	348	75,760
和 歌 山 県	406,555	273,942,982	6,176	3,914,641	379,405	253,702,831	3,582	2,092,786	5,416	1,183,459	74	16,439
	302,156	200,247,033	5,597	3,383,954	277,925	182,071,492	3,437	1,886,601	4,706	1,032,775	85	19,025
鳥 取 県	173,061	122,360,302	3,370	2,067,100	160,492	112,493,199	2,135	1,218,378	1,563	354,802	26	6,448
島 根 県	225,023	161,382,569	4,689	2,878,998	209,126	148,325,697	3,056	1,745,587	1,400	328,235	31	7,960
岡 山 県	553,798	393,412,994	9,905	6,234,442	515,519	363,797,091	5,922	3,457,816	6,104	1,376,479	80	19,627
広 島 県	795,201	555,975,612	14,981	9,343,292	740,393	515,096,150	8,942	5,113,138	10,117	2,288,425	153	35,209
山 口 県	453,534	318,536,232	8,155	5,068,565	425,190	296,284,767	5,025	2,849,456	4,197	919,840	74	15,913
徳 島 県	234,358	158,106,681	4,372	2,653,566	214,417	143,354,764	2,857	1,610,704	4,476	1,003,856	70	15,788
香 川 県	293,967	209,259,479	5,265	3,335,757	275,421	194,838,293	3,086	1,794,689	2,779	630,652	46	9,984
愛 媛 県	436,442	299,948,093	8,742	5,276,103	401,350	273,005,004	5,566	3,092,516	5,409	1,179,183	128	28,385
高 知 県	237,819	157,972,330	4,673	2,765,443	216,956	143,238,087	2,972	1,589,933	5,049	1,114,039	102	23,197
福 岡 県	1,350,766	900,204,190	26,845	16,166,717	1,232,122	816,185,658	15,917	8,704,855	29,971	6,590,194	516	116,956
佐 賀 県	242,034	170,120,525	5,214	3,230,763	222,943	155,247,292	3,119	1,789,247	2,730	636,719	44	9,914
長 崎 県	422,983	283,796,095	8,529	5,095,324	386,088	256,471,577	5,188	2,822,266	7,664	1,719,668	130	27,753
熊 本 県	533,537	367,878,579	11,420	6,935,440	487,248	331,835,044	7,356	4,155,388	6,874	1,594,917	182	39,544
大 分 県	361,676	241,901,190	6,983	4,179,943	332,604	220,570,990	4,496	2,470,094	6,128	1,396,441	138	33,858
宮 崎 県	341,498	233,170,926	8,274	4,921,733	310,116	209,756,092	5,374	2,953,500	6,222	1,365,529	147	34,171
鹿 児 島 県	502,127	345,375,952	12,721	7,749,587	455,197	310,035,700	7,788	4,315,426	8,588	1,954,701	225	52,962
沖 縄 県	321,395	205,925,994	8,682	4,947,960	273,335	172,066,298	4,504	2,256,046	12,368	2,637,177	374	80,153
セ ン ト ー ル	38,390	14,048,060	860	530,352	36,935	13,082,179	81	18,838	611	127,981	1	*

第10表(続) 国民年金 都道府県別年金支給状況(基礎年金)

都道府県別	障 害 基 礎 年 金												遺 族 基 礎 年 金			
	合 計				法第30条、第30条の2、第30条の3該当				法第30条の4、附則第25条該当				全部・一部支給		全 部 支 給 停 止	
	全部・一部支給		全 部 支 給 停 止		全部・一部支給		全 部 支 給 停 止		全部・一部支給		全 部 支 給 停 止		全部・一部支給		全 部 支 給 停 止	
	件数	年金額	件数	年金額	件数	年金額	件数	年金額	件数	年金額	件数	年金額	件数	年金額	件数	年金額
	千円	千円	千円	千円	千円	千円	千円	千円	千円	千円	千円	千円	千円	千円	千円	千円
平成 31 年 3月	1,914,133	1,655,787,836	127,404	103,599,747	844,154	718,096,647	84,743	67,984,468	1,069,979	937,691,189	42,661	35,615,279	86,495	91,509,425	131,342	78,223,705
4月	1,916,639	1,656,990,708	127,251	103,463,975	845,532	718,009,721	84,688	67,916,924	1,071,107	938,980,987	42,563	35,547,051	75,347	79,849,124	113,839	68,285,850
令和 元 年 5月	1,919,603	1,659,489,860	127,263	103,474,278	847,107	719,400,036	84,853	68,052,659	1,072,496	940,089,824	42,410	35,421,619	76,065	80,612,362	114,974	68,929,285
6月	1,922,309	1,661,748,384	126,980	103,247,044	848,490	720,630,203	84,777	68,001,197	1,073,819	941,118,181	42,203	35,245,847	76,944	81,565,290	116,483	69,780,230
7月	1,926,145	1,664,993,626	126,797	103,102,811	850,607	722,488,776	84,734	67,974,471	1,075,538	942,504,851	42,063	35,128,339	77,887	82,550,817	117,942	70,626,357
8月	1,930,895	1,669,060,721	126,531	102,876,014	853,524	725,063,593	84,716	67,956,529	1,077,371	943,997,128	41,815	34,919,486	78,868	83,593,523	119,503	71,493,601
北 海 道	107,698	92,237,095	6,273	5,093,017	44,688	37,698,551	4,327	3,478,422	63,010	54,538,544	1,946	1,614,595	3,376	3,543,789	5,072	3,047,400
青 森 県	27,771	24,366,882	1,283	1,042,032	12,209	10,550,906	928	746,063	15,562	13,815,976	355	295,966	1,028	1,082,656	1,524	905,889
岩 手 県	26,456	23,367,025	1,535	1,252,046	11,619	10,037,313	1,056	850,681	14,837	13,329,712	479	401,366	1,122	1,173,810	1,734	1,026,486
宮 城 県	35,232	30,543,230	2,479	2,018,252	15,374	13,051,630	1,722	1,382,441	19,858	17,491,600	757	635,811	1,720	1,801,299	2,545	1,547,897
秋 田 県	19,563	17,025,466	1,116	911,765	8,414	7,240,537	807	653,381	11,149	9,784,929	309	258,384	741	782,074	1,125	679,147
山 形 県	19,684	17,091,709	1,350	1,098,303	8,804	7,525,920	945	759,767	10,880	9,565,790	405	338,536	750	796,726	1,163	692,391
福 島 県	32,192	27,752,893	1,928	1,563,383	13,626	11,520,222	1,366	1,091,267	18,566	16,232,671	562	472,117	1,448	1,536,361	2,213	1,299,255
茨 城 県	38,632	33,647,634	2,307	1,876,810	16,987	14,476,909	1,569	1,262,047	21,645	19,170,725	738	614,763	1,909	2,015,252	2,892	1,719,945
栃 木 県	29,010	25,295,574	1,979	1,607,355	12,123	10,329,969	1,350	1,081,119	16,887	14,965,605	629	526,236	1,359	1,441,117	2,019	1,216,046
群 馬 県	29,790	26,442,159	1,750	1,426,483	13,496	11,704,481	1,205	969,247	16,294	14,737,678	545	457,236	1,316	1,418,279	2,057	1,214,916
埼 玉 県	83,811	71,723,227	5,824	4,700,890	38,651	32,646,520	3,925	3,135,148	45,160	39,076,706	1,899	1,565,742	4,317	4,592,331	6,339	3,872,512
千 葉 県	79,094	68,478,944	5,369	4,358,336	36,991	31,429,369	3,883	3,116,238	42,103	37,049,575	1,486	1,242,098	3,640	3,840,726	5,306	3,260,396
東 京 県	153,769	132,545,810	11,217	9,145,457	67,827	57,369,036	6,392	5,113,663	85,942	75,176,774	4,825	4,031,794	6,516	6,912,208	9,774	6,050,857
神 奈 川 県	114,902	98,935,182	7,067	5,778,547	50,605	43,115,217	4,694	3,783,853	64,297	55,819,965	2,373	1,994,694	4,756	5,055,030	7,172	4,405,511
新 潟 県	39,435	33,799,092	2,768	2,243,918	16,667	14,068,276	1,937	1,550,997	22,768	19,730,816	831	692,921	1,615	1,705,629	2,426	1,467,871
富 山 県	16,447	14,194,640	1,098	888,643	7,002	5,915,922	764	610,331	9,445	8,278,718	334	278,312	712	756,362	1,118	681,241
石 川 県	18,992	16,305,976	1,397	1,129,791	8,560	7,215,277	971	772,378	10,432	9,090,700	426	357,413	723	772,051	1,120	662,864
福 井 県	12,507	10,712,129	814	664,922	4,932	4,162,828	511	409,203	7,575	6,549,301	303	255,719	527	559,951	816	479,357
山 梨 県	13,660	11,803,099	792	642,587	5,826	4,930,565	551	439,598	7,834	6,872,534	241	202,990	545	582,048	841	508,330
山 崎 野 郎	39,391	33,936,536	2,382	1,942,412	18,042	15,363,377	1,653	1,332,063	21,349	18,573,159	729	610,349	1,416	1,509,727	2,224	1,302,102
岐 阜 県	29,105	25,186,988	2,176	1,767,629	12,879	10,962,647	1,509	1,214,924	16,226	14,224,340	667	552,705	1,342	1,434,844	2,125	1,254,518
静 岡 県	55,221	47,317,526	3,899	3,150,153	24,354	20,568,634	2,749	2,201,929	30,867	26,748,891	1,150	948,223	2,312	2,462,540	3,570	2,123,784
愛 知 県	90,450	77,479,076	6,215	5,040,198	43,081	36,484,652	4,207	3,360,992	47,369	40,994,424	2,008	1,679,206	4,457	4,773,141	6,869	4,100,952
三 重 県	28,983	25,093,060	1,763	1,429,440	13,140	11,135,066	1,278	1,022,253	15,843	13,957,994	485	407,187	1,109	1,189,414	1,760	1,037,187
滋 賀 県	20,020	17,298,133	1,455	1,180,155	8,487	7,217,167	1,039	833,722	11,533	10,080,965	416	346,432	932	1,000,753	1,481	844,021
京 都 府	40,542	34,995,164	2,657	2,158,600	17,563	14,814,677	1,705	1,356,449	22,979	20,180,488	952	802,151	1,471	1,547,036	2,181	1,306,292
大 阪 府	130,231	113,019,722	8,470	6,899,009	56,838	48,180,456	5,424	4,352,231	73,393	64,839,266	3,046	2,546,778	5,131	5,422,074	7,540	4,523,817
兵 庫 県	76,382	66,118,860	6,112	4,939,439	33,572	28,571,165	3,885	3,115,285	42,810	37,547,695	2,227	1,824,154	3,337	3,561,647	5,129	3,040,074
神 戸 市	20,923	18,195,937	1,314	1,076,438	9,450	8,061,714	872	701,249	11,473	10,134,223	442	375,189	811	860,754	1,206	728,978
和 歌 山 県	18,866	16,454,325	1,104	901,392	8,163	6,962,632	753	604,825	10,703	9,491,693	351	296,567	659	688,441	971	576,936
鳥 取 県	10,610	9,089,905	596	485,440	4,447	3,757,158	394	316,040	6,163	5,332,747	202	169,400	396	422,396	613	356,834
島 根 県	14,040	12,239,097	842	691,790	5,520	4,737,625	550	448,448	8,520	7,501,472	292	246,341	457	489,539	760	433,662
岡 山 県	30,996	26,975,174	2,051	1,671,390	13,473	11,540,955	1,391	1,112,407	17,523	15,434,220	660	558,984	1,179	1,264,250	1,852	1,085,609
広 島 県	42,972	36,771,376	3,240	2,623,702	19,701	16,630,181	2,214	1,771,740	23,271	20,141,194	1,026	851,962	1,719	1,819,661	2,646	1,571,243
山 口 県	23,292	20,430,761	1,753	1,435,300	10,419	8,941,398	1,219	984,935	12,873	11,489,363	534	450,365	855	900,864	1,303	767,896
徳 島 県	15,027	13,288,331	779	640,963	5,852	5,022,974	499	401,162	9,175	8,265,356	280	239,801	438	459,730	666	386,112
香 川 県	15,150	13,143,654	1,173	955,470	6,688	5,683,844	767	618,143	8,462	7,459,810	406	337,327	617	646,881	960	575,613
愛 媛 県	28,740	24,762,185	1,581	1,283,904	13,130	11,060,938	1,155	921,389	15,610	13,701,246	426	362,515	943	1,001,722	1,467	871,298
高 知 県	15,332	13,123,563	905	736,698	6,539	5,529,166	579	464,735	8,793	7,594,398	326	271,962	482	496,640	694	415,616
高 橋 岡 谷	85,399	73,956,509	5,447	4,429,278	38,981	33,112,534	3,660	2,935,540	46,418	40,843,975	1,787	1,493,738	3,274	3,471,830	4,965	2,915,628
佐 賀 県	15,718	13,553,673	1,039	841,460	6,773	5,735,165	704	562,173	8,945	7,818,508	335	279,287	643	682,841	1,012	590,141
長 崎 県	28,256	24,563,144	1,683	1,368,313	11,527	9,778,748	1,094	878,780	16,729	14,784,396	589	489,533	975	1,041,705	1,528	876,992
熊 本 県	38,254	33,217,028	2,102	1,718,550	17,884	15,191,539	1,410	1,134,222	20,370	18,025,488	692	584,328	1,161	1,231,591	1,780	1,021,957
大 分 県	22,274	19,219,140	1,307	1,062,117	9,837	8,301,815	888	701,807	12,437	10,917,325	419	351,310	674	714,619	1,042	613,874
宮 崎 県	24,340	21,179,379	1,466	1,198,836	11,120	9,562,324	1,024	829,008	13,220	11,617,055	442	369,828	820	869,926	1,287	735,227
鹿 児 島 県	37,060	32,055,388	2,779	2,253,684	15,998	13,626,055	1,951	1,561,570	21,062	18,429,332	828	692,114	1,282	1,330,163	1,929	1,127,516
沖 縄 県	34,413	29,896,690	1,861	1,523,577	15,403	13,307,683	1,221	991,200	19,010	16,589,007	640	532,377	1,279	1,325,830	1,943	1,088,184
そ の 他	263	232,631	34	28,143	262	231,851	19	15,466	1	*	15	12,677	581	605,269	744	483,224

第11表 国民年金 都道府県別年金受給権者状況及び支給状況（老齢福祉年金）

都道府県別	月 末 現 在		新 規 裁 定		失 権		月 末 現 在 支 給 状 況 内 訳						
							全部支給		一部支給停止			全部支給停止	
	件 数	年金額	件 数	年金額	件 数	年金額	件 数	年金額	件 数	支給年額	停止年額	件 数	停止年額
		千円		千円		千円		千円		千円	千円		千円
平成 31 年 3月	473	188,869	-	-	45	17,969	46	18,368	10	2,182	1,811	417	166,508
4月	468	187,060	-	-	4	1,599	43	17,187	8	1,844	1,354	417	166,675
令和 元 年 5月	466	186,260	-	-	2	*	41	16,388	8	1,844	1,354	417	166,675
6月	460	183,862	-	-	6	2,398	38	15,189	8	1,844	1,354	414	165,476
7月	456	182,263	-	-	4	1,599	37	14,789	8	1,844	1,354	411	164,277
8月	456	182,263	-	-	-	-	37	14,789	8	1,844	1,354	411	164,277
北 海 道	35	13,990	-	-	-	-	1	*	1	*	*	33	13,190
青 森 県	1	*	-	-	-	-	-	-	1	*	*	-	-
岩 手 県	-	-	-	-	-	-	-	-	-	-	-	-	-
宮 城 県	2	*	-	-	-	-	1	*	-	-	-	1	*
秋 田 県	1	*	-	-	-	-	-	-	1	*	*	-	-
山 形 県	1	*	-	-	-	-	-	-	1	*	*	-	-
福 島 県	2	*	-	-	-	-	1	*	-	-	-	1	*
茨 城 県	6	2,398	-	-	-	-	2	*	-	-	-	4	1,599
栃 木 県	2	*	-	-	-	-	-	-	-	-	-	2	*
群 馬 県	2	*	-	-	-	-	-	-	-	-	-	2	*
埼 玉 県	2	*	-	-	-	-	1	*	-	-	-	1	*
千 葉 県	8	3,198	-	-	-	-	1	*	-	-	-	7	2,798
東 京 都	213	85,136	-	-	-	-	2	*	1	*	*	210	83,937
神 奈 川 県	67	26,780	-	-	-	-	1	*	-	-	-	66	26,380
新 潟 県	5	1,999	-	-	-	-	4	1,599	-	-	-	1	*
富 山 県	-	-	-	-	-	-	-	-	-	-	-	-	-
石 川 県	-	-	-	-	-	-	-	-	-	-	-	-	-
福 井 県	-	-	-	-	-	-	-	-	-	-	-	-	-
山 梨 県	7	2,798	-	-	-	-	-	-	-	-	-	7	2,798
岐 阜 県	-	-	-	-	-	-	-	-	-	-	-	-	-
静 岡 県	1	*	-	-	-	-	-	-	-	-	-	1	*
愛 知 県	3	1,199	-	-	-	-	2	*	1	*	*	-	-
三 重 県	2	*	-	-	-	-	2	*	-	-	-	-	-
滋 賀 県	4	1,599	-	-	-	-	2	*	-	-	-	2	*
京 都 府	3	1,199	-	-	-	-	-	-	-	-	-	3	1,199
大 阪 府	2	*	-	-	-	-	1	*	-	-	-	1	*
兵 庫 県	6	2,398	-	-	-	-	2	*	1	*	*	3	1,199
和 歌 山 県	2	*	-	-	-	-	1	*	-	-	-	1	*
歌 山 県	-	-	-	-	-	-	-	-	-	-	-	-	-
鳥 取 県	2	*	-	-	-	-	-	-	-	-	-	2	*
島 根 県	-	-	-	-	-	-	-	-	-	-	-	-	-
岡 山 県	18	7,195	-	-	-	-	1	*	-	-	-	17	6,795
広 島 県	9	3,597	-	-	-	-	-	-	-	-	-	9	3,597
山 口 県	18	7,195	-	-	-	-	-	-	-	-	-	18	7,195
徳 島 県	2	*	-	-	-	-	-	-	1	*	*	1	*
香 川 県	2	*	-	-	-	-	-	-	-	-	-	2	*
愛 媛 県	7	2,798	-	-	-	-	-	-	-	-	-	7	2,798
高 知 県	3	1,199	-	-	-	-	-	-	-	-	-	3	1,199
福 岡 県	4	1,599	-	-	-	-	2	*	-	-	-	2	*
佐 賀 県	2	*	-	-	-	-	-	-	-	-	-	2	*
長 崎 県	3	1,199	-	-	-	-	2	*	-	-	-	1	*
熊 本 県	2	*	-	-	-	-	2	*	-	-	-	-	-
大 分 県	2	*	-	-	-	-	2	*	-	-	-	-	-
宮 崎 県	-	-	-	-	-	-	-	-	-	-	-	-	-
鹿 児 島 県	-	-	-	-	-	-	-	-	-	-	-	-	-
沖 縄 県	5	1,999	-	-	-	-	4	1,599	-	-	-	1	*

第12表 国民年金 都道府県別一時金状況

都道府県別			死 亡 一 時 金		特 別 一 時 金	
			件 数	金 額	件 数	金 額
			千円		千円	
平成 31 年 3月			1,395	201,642	5	648
4月			2,081	296,227	8	1,585
令和 元 年 5月			1,493	216,849	10	795
6月			1,687	243,079	7	711
7月			1,578	228,474	9	1,416
8月			1,771	256,140	11	2,041
北 海 道			78	11,336	-	-
青 森 県			24	3,414	-	-
岩 手 県			30	4,375	-	-
宮 城 県			36	4,954	-	-
秋 田 県			15	2,359	-	-
山 形 県			22	3,415	-	-
福 島 県			35	4,575	-	-
茨 城 県			51	7,771	-	-
栃 木 県			28	4,027	-	-
群 馬 県			34	4,655	-	-
埼 玉 県			91	12,205	2	*
千 葉 県			97	13,750	-	-
東 京 都			160	23,970	1	*
神 奈 川 県			129	18,831	1	*
新 潟 県			51	8,454	-	-
富 山 県			26	3,688	-	-
石 川 県			16	2,229	-	-
福 井 県			13	1,711	-	-
山 梨 県			18	2,335	-	-
長 野 県			27	3,865	-	-
岐 戸 県			33	4,611	-	-
静 岡 県			78	11,019	1	*
愛 知 県			112	16,942	-	-
三 重 県			21	3,104	-	-
滋 賀 県			23	3,452	-	-
京 都 府			18	2,627	1	*
大 阪 府			83	11,361	1	*
兵 庫 県			50	7,468	1	*
奈 良 県			11	1,395	-	-
和 歌 山 県			12	1,840	1	*
鳥 取 県			5	800	-	-
島 根 県			11	1,820	1	*
岡 山 県			30	4,176	-	-
広 島 県			54	7,514	-	-
山 口 県			10	1,200	-	-
徳 島 県			17	2,490	-	-
香 川 県			17	2,307	-	-
愛 媛 県			15	1,909	-	-
高 知 県			12	2,074	-	-
福 岡 県			56	7,505	-	-
佐 賀 県			15	2,025	-	-
長 崎 県			18	3,327	-	-
熊 本 県			23	3,677	-	-
大 宮 市			7	974	-	-
分 岐 市			15	2,375	-	-
鹿 児 島 県			27	3,849	1	*
沖 縄 県			17	2,390	-	-
そ の 他			-	-	-	-

注. 脱退一時金の件数は 57 件、金額は 6,466 千円である。

(参考) 厚生年金保険（被用者年金一元化後）の状況

この統計は、平成27年10月の被用者年金一元化により新たに厚生年金保険の適用対象となった、国家公務員共済組合、地方公務員共済組合及び日本私立学校振興・共済事業団（以下「共済組合等」という。）の情報を含めた統計である。

ただし、給付状況については、共済組合等で共済年金として受給権の発生した分の情報を含まない。

1. 適用状況

(1) 適用状況

[令和 元 年 8 月末現在]

	事業所数	被保険者数(人)	標準報酬月額 の平均 (円)
厚生年金保険 計	2,399,454	45,045,522	320,838
男子	・	27,749,921	361,647
女子	・	17,295,601	255,363
国民年金	・	22,523,303	・
合計	・	67,568,825	・

- 注1. 事業所数について、第1号厚生年金被保険者の属する事業所は、一定の目的のもとに継続的に事業を行う場所であって、必ずしも同一区画の場所を指しているわけではなく、例えば本店と支店といった複数区画の事業所でも、一括して厚生年金保険が適用されている場合は、1事業所としている。また、第2号厚生年金被保険者の属する事業所は各共済組合支部数、第3号厚生年金被保険者の属する事業所は支部数等、第4号厚生年金被保険者の属する事業所は学校数を計上している。
2. 第1号厚生年金被保険者のうち、坑内員及び船員は全員男子とみなした。
3. 国民年金に計上している被保険者種別は、国民年金第1号被保険者（任意加入被保険者を含む）、国民年金第3号被保険者である。

(2) 賞与支払状況

[令和 元 年 8 月末現在]

	事業所数	被保険者数(人)	標準賞与額 の平均 (円)
厚生年金保険 計	274,107	3,609,521	267,581
男子	・	2,380,302	300,049
女子	・	1,229,219	204,708

- 注1. 事業所数について、第1号厚生年金被保険者の属する事業所は、一定の目的のもとに継続的に事業を行う場所であって、必ずしも同一区画の場所を指しているわけではなく、例えば本店と支店といった複数区画の事業所でも、一括して厚生年金保険が適用されている場合は、1事業所としている。また、第2号厚生年金被保険者の属する事業所は各共済組合支部数、第3号厚生年金被保険者の属する事業所は支部数等、第4号厚生年金被保険者の属する事業所は学校数を計上している。
2. 第1号厚生年金被保険者のうち、坑内員及び船員は全員男子とみなした。

2. 受給者状況

(1) 受給者数

令和 元 年 8 月末現在

(単位：人)

	総 数	老齢給付		障害年金	遺族給付	
		老齢年金	通算老齢年金 ・25年未満		遺族年金	通算遺族年金
厚生年金保険 計	35,883,785	15,804,081	14,008,651	452,142	5,597,649	21,262
旧共済組合を除く	35,506,990	15,579,965	13,939,618	449,313	5,517,372	20,722
旧 法	974,276	348,971	269,849	33,051	302,131	20,274
新 法	34,511,114	15,223,168	13,668,594	415,206	5,204,146	・
船員保険（旧法）	21,600	7,826	1,175	1,056	11,095	448
旧共済組合 計	376,795	224,116	69,033	2,829	80,277	540
旧 法	107,582	79,030	2,568	1,123	24,321	540
新 法	269,213	145,086	66,465	1,706	55,956	・

- 注1. 新法老齢厚生年金のうち、旧法の老齢年金に相当するものは「老齢年金」に、それ以外のものは「通算老齢年金・25年未満」に計上している。旧共済組合の新法退職共済年金についても同様。
2. 新法老齢厚生年金の「老齢年金」、「通算老齢年金・25年未満」において、平成27年10月以降に受給権の発生した者については、年金分割によるみなし期間を含んだ被保険者期間にて判定している。
3. 「旧共済組合」は、厚生年金保険に統合された時点で旧 J R 共済、旧 N T T 共済、旧 J T 共済又は旧農林共済の受給権が発生していた受給者を計上している。

(2) 年金総額

令和 元 年 8 月末現在

(単位：百万円)

	総 数	老齢給付		障害年金	遺族給付	
		老齢年金	通算老齢年金 ・25年未満		遺族年金	通算遺族年金
厚生年金保険 計	26,889,520	18,500,268	2,462,412	317,680	5,603,415	5,745
旧共済組合を除く	26,441,849	18,163,899	2,446,605	315,006	5,510,722	5,616
旧 法	1,019,012	560,622	101,564	38,752	312,575	5,499
新 法	25,379,207	17,580,626	2,344,635	274,017	5,179,928	・
(別掲) 基礎年金	17,713,303	9,676,154	7,730,157	241,198	65,795	・
船員保険（旧法）	43,630	22,651	406	2,238	18,220	117
旧共済組合 計	447,671	336,368	15,807	2,674	92,693	129
旧 法	200,027	168,608	1,220	1,617	28,452	129
新 法	247,644	167,760	14,587	1,057	64,241	・
(別掲) 基礎年金	154,513	107,059	46,267	1,183	4	・

- 注1. 新法老齢厚生年金のうち、旧法の老齢年金に相当するものは「老齢年金」に、それ以外のものは「通算老齢年金・25年未満」に計上している。旧共済組合の新法退職共済年金についても同様。
2. 新法老齢厚生年金の「老齢年金」、「通算老齢年金・25年未満」において、平成27年10月以降に受給権の発生した者については、年金分割によるみなし期間を含んだ被保険者期間にて判定している。
3. 平成27年9月以前に受給権の発生した、昭和16年4月2日以降生まれの特別支給の老齢厚生年金受給者のうち、老齢基礎年金を全額繰り上げた者については、その者の当該年金の年金総額に定額部分の停止額を含まない。
4. 「旧共済組合」は、厚生年金保険に統合された時点で旧 J R 共済、旧 N T T 共済、旧 J T 共済又は旧農林共済の受給権が発生していた受給者の当該年金の年金総額を計上している。

(3) 平均年金月額

令和 元 年 8 月末現在

(単位：円)

	総 数	老齢給付		障害年金	遺族給付	
		老齢年金	通算老齢年金 ・25年未満		遺族年金	通算遺族年金
厚生年金保険 計	103,940	149,136	60,908	103,224	84,399	22,517
旧共済組合を除く	103,630	148,909	60,838	103,158	84,227	22,584
旧 法	87,160	133,875	31,365	97,706	86,214	22,604
新 法	104,055	149,207	61,423	103,405	83,999	・
船員保険（旧法）	168,325	241,189	28,768	176,572	136,845	21,685
旧共済組合 計	133,181	164,880	74,933	113,615	96,226	19,964
旧 法	154,942	177,789	39,601	120,021	97,487	19,964
新 法	124,485	157,848	76,298	109,398	95,677	・

- 注1. 新法老齢厚生年金のうち、旧法の老齢年金に相当するものは「老齢年金」に、それ以外のものは「通算老齢年金・25年未満」に計上している。旧共済組合の新法退職共済年金についても同様。
2. 新法老齢厚生年金の「老齢年金」、「通算老齢年金・25年未満」において、平成27年10月以降に受給権の発生した者については、年金分割によるみなし期間を含んだ被保険者期間にて判定している。
3. 平均年金月額には基礎年金月額を含む。

3. 受給権者状況

(1) 受給権者数

令和 元 年 8 月末現在

(単位：人)

	総 数	老齢給付		障害年金	遺族給付	
		老齢年金	通算老齢年金 ・25年未満		遺族年金	通算遺族年金
厚生年金保険 計	37,923,623	16,481,158	14,824,462	644,887	5,945,414	27,702
旧共済組合を除く	37,530,396	16,254,420	14,749,859	640,013	5,858,992	27,112
旧 法	1,040,572	349,445	271,168	57,884	335,517	26,558
新 法	36,467,701	15,897,136	14,477,514	580,892	5,512,159	・
船員保険（旧法）	22,123	7,839	1,177	1,237	11,316	554
旧共済組合 計	393,227	226,738	74,603	4,874	86,422	590
旧 法	110,013	79,156	2,572	1,571	26,124	590
新 法	283,214	147,582	72,031	3,303	60,298	・

- 注1. 新法老齢厚生年金のうち、旧法の老齢年金に相当するものは「老齢年金」に、それ以外のものは「通算老齢年金・25年未満」に計上している。旧共済組合の新法退職共済年金についても同様。
2. 新法老齢厚生年金の「老齢年金」、「通算老齢年金・25年未満」において、平成27年10月以降に受給権の発生した者については、年金分割によるみなし期間を含んだ被保険者期間にて判定している。
3. 「旧共済組合」は、厚生年金保険に統合された時点で旧 J R 共済、旧 N T T 共済、旧 J T 共済又は旧農林共済の受給権が発生していた受給権者を計上している。

(2) 年金総額

令和 元 年 8 月末現在

(単位：百万円)

	総 数	老齢給付		障害年金	遺族給付	
		老齢年金	通算老齢年金 ・25年未満		遺族年金	通算遺族年金
厚生年金保険 計	27,975,038	19,127,278	2,606,094	473,365	5,760,872	7,429
旧共済組合を除く	27,518,578	18,789,052	2,589,243	469,059	5,663,937	7,288
旧 法	1,080,359	561,403	101,897	65,595	344,320	7,145
新 法	26,394,048	18,204,969	2,486,940	400,962	5,301,177	・
(別掲) 基礎年金	18,313,788	9,866,467	8,057,584	280,532	109,204	・
船員保険（旧法）	44,171	22,680	406	2,501	18,441	143
旧共済組合 計	456,459	338,227	16,851	4,306	96,934	141
旧 法	202,502	168,802	1,223	2,153	30,183	141
新 法	253,958	169,424	15,628	2,153	66,752	・
(別掲) 基礎年金	160,091	108,676	49,763	1,647	4	・

- 注1. 新法老齢厚生年金のうち、旧法の老齢年金に相当するものは「老齢年金」に、それ以外のものは「通算老齢年金・25年未満」に計上している。旧共済組合の新法退職共済年金についても同様。
2. 新法老齢厚生年金の「老齢年金」、「通算老齢年金・25年未満」において、平成27年10月以降に受給権の発生した者については、年金分割によるみなし期間を含んだ被保険者期間にて判定している。
3. 平成27年9月以前に受給権の発生した、昭和16年4月2日以降生まれの特別支給の老齢厚生年金受給権者のうち、老齢基礎年金を全額繰り上げた者については、その者の当該年金の年金総額に定額部分の停止額を含まない。
4. 「旧共済組合」は、厚生年金保険に統合された時点で旧 J R 共済、旧 N T T 共済、旧 J T 共済又は旧農林共済の受給権が発生していた受給権者の当該年金の年金総額を計上している。

(3) 平均年金月額

令和 元 年 8 月末現在

(単位：円)

	総 数	老齢給付		障害年金	遺族給付	
		老齢年金	通算老齢年金 ・25年未満		遺族年金	通算遺族年金
厚生年金保険 計	102,067	147,150	60,224	97,633	82,277	22,348
旧共済組合を除く	101,767	146,911	60,152	97,601	82,112	22,401
旧 法	86,520	133,880	31,314	94,435	85,520	22,419
新 法	102,163	147,151	60,695	97,766	81,795	・
船員保険（旧法）	166,384	241,102	28,744	168,491	135,802	21,537
旧共済組合 計	130,660	164,251	74,410	101,792	93,474	19,927
旧 法	153,392	177,711	39,613	114,204	96,280	19,927
新 法	121,830	157,032	75,652	95,889	92,258	・

- 注1. 新法老齢厚生年金のうち、旧法の老齢年金に相当するものは「老齢年金」に、それ以外のものは「通算老齢年金・25年未満」に計上している。旧共済組合の新法退職共済年金についても同様。
2. 新法老齢厚生年金の「老齢年金」、「通算老齢年金・25年未満」において、平成27年10月以降に受給権の発生した者については、年金分割によるみなし期間を含んだ被保険者期間にて判定している。
3. 平均年金月額には基礎年金月額を含む。

4. 障害等級別障害年金受給（権）者状況

令和元年8月末現在

	受給権者				受給者			
	件数	年金総額	(別掲) 基礎年金	平均年金月額	件数	年金総額	(別掲) 基礎年金	平均年金月額
	人	百万円	百万円	円	人	百万円	百万円	円
厚生年金保険 計	644,887	473,365	282,180	97,633	452,142	317,680	242,380	103,224
職務／公務上を除く計	643,991	471,501	282,108	97,518	451,331	315,881	242,321	103,066
1 級	79,584	74,521	71,303	152,694	72,968	68,750	65,494	153,314
2 級	283,731	191,235	210,098	117,874	234,353	150,029	176,191	116,001
3 級	280,676	205,745	・	61,086	144,010	97,102	・	56,189
職務／公務上	896	1,864	71	179,980	811	1,799	60	191,017

注1. 平均年金月額には、基礎年金月額を含む。
2. 計には、障害等級が不詳の者を含む。