

厚生年金保険・国民年金事業の概況 (令和 元 年 9 月現在)

この統計では基本的に、被用者年金一元化により新たに厚生年金保険の適用対象となった、国家公務員共済組合、地方公務員共済組合及び日本私立学校振興・共済事業団の情報を含まない。

1. 総括

(1) 適用状況

- 令和元年9月末の国民年金と厚生年金保険（第1号）の被保険者数は、6,309万人であり、前年同月に比べて、6万人（0.1%）増加している。

表1 制度別適用状況

	事業所数	被保険者数(人)			標準報酬月額 の平均(円)
		総数	男子	女子	
厚生年金保険（第1号）	2,391,783	40,533,509	25,016,028	15,517,481	314,897
船員以外	2,387,468	40,479,780	24,962,299	15,517,481	314,775
一般男子	・	24,961,784	24,961,784	・	357,115
女子	・	15,517,481	・	15,517,481	246,664
坑内員	・	515	515	・	367,087
（再掲）短時間労働者	36,134	457,445	128,414	329,031	147,036
船員	4,315	53,729	53,729	・	406,935
国民年金	・	22,558,624	7,519,416	15,039,208	・
第1号	・	14,047,977	7,339,328	6,708,649	・
任意加入	・	189,694	67,272	122,422	・
第3号	・	8,320,953	112,816	8,208,137	・
合計	・	63,092,133	32,535,444	30,556,689	・

注. 厚生年金保険（第1号）の被保険者のうち、坑内員及び船員は全員男子とみなした。

(2) 給付状況

- 令和元年9月末の国民年金、厚生年金保険（第1号）及び福祉年金の受給者数（同一の年金種別を除く延人数）は、4,476万人であり、前年同月に比べて、14万人（0.3%）減少している。

注. 厚生年金保険（第1号）の受給（権）者とは、厚生年金保険受給（権）者全体から、共済組合等の組合員等たる厚生年金保険の被保険者期間（平成27年9月以前の共済組合等の組合員等の期間を含む）のみの者を除き、さらに、障害厚生年金受給（権）者及び短期要件分の遺族厚生年金受給（権）者について、それぞれ初診日又は死亡日に共済組合等の組合員等であった者を除いた者をいう。

表2 制度別年金受給者数

(単位：人)

	総 数	老齢給付		障害年金	遺族給付	
		老齢年金 ・25年以上	通算老齢年金 ・25年未満		遺族年金	通算遺族年金
厚生年金保険（第1号） 計	35,372,993	15,431,469	13,908,322	445,117	5,567,005	21,080
旧共済組合を除く	34,998,172	15,208,596	13,839,564	442,303	5,487,165	20,544
旧 法	964,460	344,709	266,277	32,875	300,499	20,100
新 法	34,012,284	14,856,146	13,572,128	408,380	5,175,630	・
（再掲）基礎あり	25,864,484	13,565,052	11,954,009	278,696	66,727	・
基礎または定額あり	25,648,151	13,660,788	11,987,363	・	・	・
基礎繰上げあり	1,965,710	564,529	1,401,181	・	・	・
基礎繰上げなし	23,682,441	13,096,259	10,586,182	・	・	・
基礎及び定額なし	2,780,123	1,195,358	1,584,765	・	・	・
船員保険（旧法）	21,428	7,741	1,159	1,048	11,036	444
旧共済組合 計	374,821	222,873	68,758	2,814	79,840	536
旧 法	106,624	78,272	2,539	1,118	24,159	536
新 法	268,197	144,601	66,219	1,696	55,681	・
（再掲）基礎あり	207,738	143,400	62,916	1,418	4	・
国民年金 計	35,454,714	32,453,070	937,125	1,975,717	88,802	・
（再掲）基礎のみ共済なし・旧国年	7,908,809	5,789,570	469,700	1,618,644	30,895	・
旧法拠出制	901,577	489,769	361,183	41,475	9,150	・
新法基礎年金	34,553,137	31,963,301	575,942	1,934,242	79,652	・
（再掲）基礎のみ	8,080,164	6,321,856	109,444	1,620,877	27,987	・
（再掲）基礎のみ共済なし	7,007,232	5,299,801	108,517	1,577,169	21,745	・
福祉年金	42	42	・	・	・	・
合 計	44,755,527	34,176,129	2,828,522	2,140,720	5,589,076	21,080

- 注1. 厚生年金保険（第1号）の受給者とは、厚生年金保険受給者全体から、共済組合等の組合員等たる厚生年金保険の被保険者期間（平成27年9月以前の共済組合等の組合員等の期間を含む）のみの者を除き、さらに、障害厚生年金受給者及び短期要件分の遺族厚生年金受給者について、それぞれ初診日又は死亡日に共済組合等の組合員等であった者を除いた者をいう。
2. 新法老齢厚生年金（第1号）のうち、旧法の老齢年金に相当するものは「老齢年金・25年以上」に、それ以外のものは「通算老齢年金・25年未満」に計上している。新法退職共済年金についても同様。
3. 人数の合計は、厚生年金保険（第1号）と同一の年金種別の基礎年金を併給している者の重複分を控除した数である。
4. 「旧共済組合」は、厚生年金保険に統合された時点で旧J R共済、旧N T T共済、旧J T共済又は旧農林共済の受給権が発生していた者をいう。
5. 「基礎あり」は、同一の年金種別の基礎年金の受給権を有する者をいう。
6. 新法基礎年金のうち、老齢基礎年金の受給資格期間を25年以上有するものは「老齢年金・25年以上」に、それ以外のものは「通算老齢年金・25年未満」に計上している。
7. 「基礎のみ」は、同一の年金種別の厚生年金保険（第1号）（旧共済組合を除く）の受給権を有しない基礎年金受給者をいう。
8. 「基礎のみ共済なし」は「基礎のみ」の受給者のうち、共済組合等の組合員等たる厚生年金保険の被保険者期間（平成27年9月以前の共済組合等の組合員等の期間を含む）を有しない受給者をいう。
9. 寡婦年金については、新法においても存続しているが、国民年金第1号被保険者であった夫の妻のみに対して適用され、基礎年金一律の給付ではないため、新法分も便宜上旧法拠出制に計上している。

○ 令和元年9月末の国民年金、厚生年金保険（第1号）及び福祉年金の受給者の年金総額は、49兆4千億円であり、前年同月に比べて、2千億円（0.4%）増加している。

注．厚生年金保険（第1号）受給（権）者の年金総額は、老齢給付及び遺族年金（長期要件）については、平成27年9月以前の厚生年金保険被保険者期間及び平成27年10月以降の第1号厚生年金被保険者期間に係る年金総額であり、平成27年10月以降に受給権が発生した障害厚生年金及び遺族厚生年金（短期要件）については、共済組合等の組合員等たる厚生年金保険の被保険者期間（平成27年9月以前の共済組合等の組合員等の期間を含む）を含めて算出した年金総額である。

表3 制度別受給者年金総額

	総 数	老 齢 給 付		障害年金	遺 族 給 付	
		老 齢 年 金 ・ 25年以上	通 算 老 齢 年 金 ・ 25年未満		遺 族 年 金	通 算 遺 族 年 金
厚生年金保険（第1号） 計	25,622,229	17,352,451	2,441,145	310,609	5,512,326	5,698
旧共済組合を除く	25,177,649	17,018,510	2,425,425	307,954	5,420,191	5,570
旧 法	1,008,238	553,196	100,206	38,543	310,838	5,454
新 法	24,126,128	16,442,905	2,324,819	267,191	5,091,213	・
（別掲）基礎年金	17,586,879	9,557,314	7,727,548	237,467	64,550	・
船員保険（旧法）	43,283	22,409	399	2,220	18,139	115
旧共済組合 計	444,581	333,942	15,720	2,655	92,136	128
旧 法	198,050	166,853	1,208	1,606	28,255	128
新 法	246,531	167,089	14,512	1,049	63,881	・
（別掲）基礎年金	153,994	106,706	46,109	1,175	4	・
国民年金 計	23,801,638	21,789,983	214,794	1,708,325	88,536	・
（再掲）基礎のみ共済なし・旧国年	5,063,095	3,523,668	107,097	1,405,713	26,618	・
旧法拠出制	364,628	241,337	82,748	36,415	4,128	・
新法基礎年金	23,437,010	21,548,646	132,046	1,671,910	84,407	・
（再掲）基礎のみ	5,490,132	4,029,854	24,579	1,406,402	29,297	・
（再掲）基礎のみ共済なし	4,698,467	3,282,331	24,349	1,369,298	22,489	・
福祉年金	17	17	・	・	・	・
合 計	49,423,884	39,142,451	2,655,939	2,018,934	5,600,862	5,698

注1．厚生年金保険（第1号）受給者の年金総額は、老齢給付及び遺族年金（長期要件）については、平成27年9月以前の厚生年金保険被保険者期間及び平成27年10月以降の第1号厚生年金被保険者期間に係る年金総額であり、平成27年10月以降に受給権が発生した障害厚生年金及び遺族厚生年金（短期要件）については、共済組合等の組合員等たる厚生年金保険の被保険者期間（平成27年9月以前の共済組合等の組合員等の期間を含む）を含めて算出した年金総額である。

2．年金総額には一部停止額を含む。

3．「旧共済組合」は、厚生年金保険に統合された時点で旧J R共済、旧N T T共済、旧J T共済又は旧農林共済の受給権が発生していた者の当該年金の年金総額である。

4．「基礎のみ」は、同一の年金種別の厚生年金保険（第1号）（旧共済組合を除く）の受給権を有しない基礎年金受給者の年金総額である。

5．「基礎のみ共済なし」は「基礎のみ」の受給者のうち、共済組合等の組合員等たる厚生年金保険の被保険者期間（平成27年9月以前の共済組合等の組合員等の期間を含む）を有しない受給者の年金総額である。

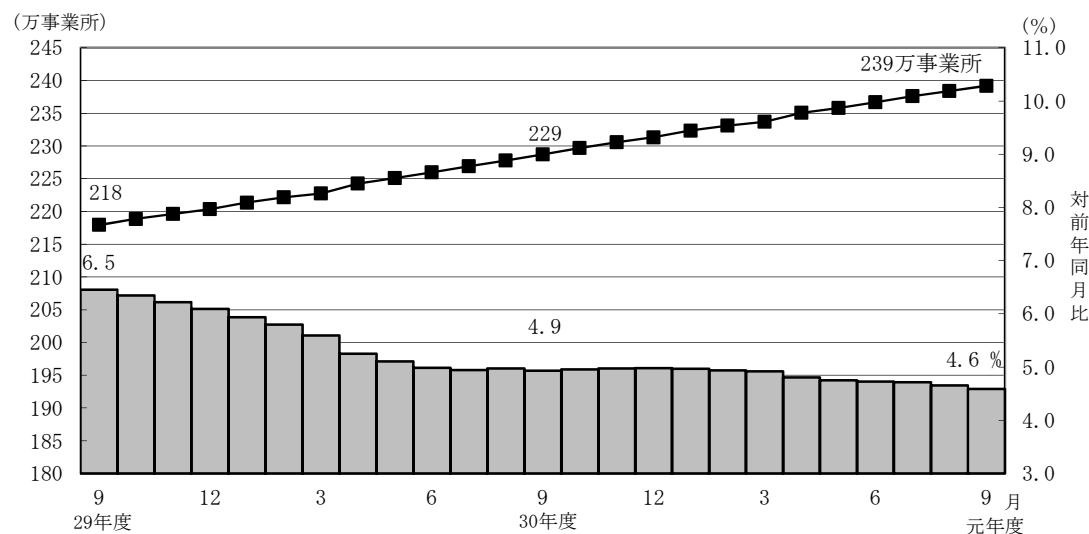
6．寡婦年金については、新法においても存続しているが、国民年金第1号被保険者であった夫の妻のみに対して適用され、基礎年金一律の給付ではないため、新法分も便宜上旧法拠出制に計上している。

2．厚生年金保険

（1）適用状況

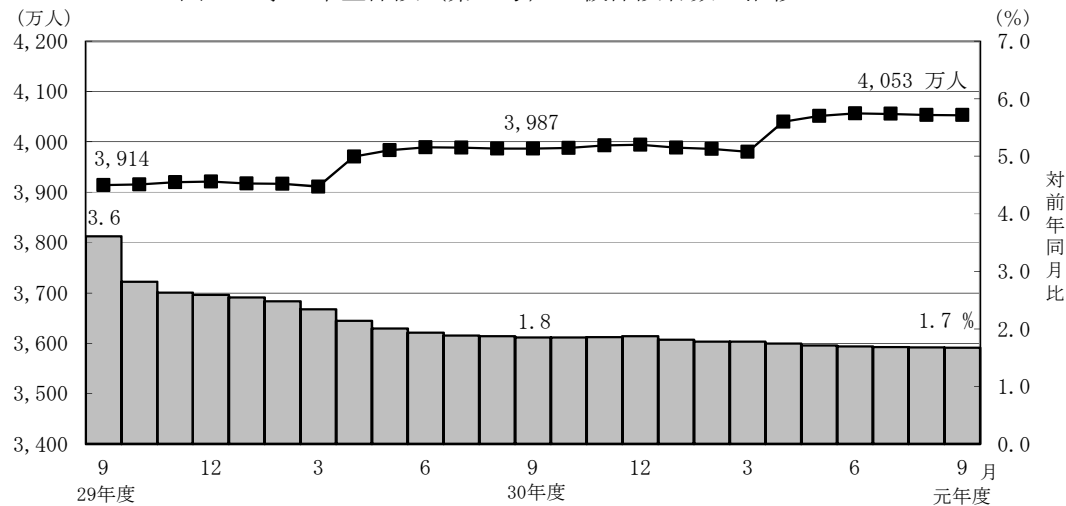
○ 令和元年9月末の厚生年金保険（第1号）の適用事業所数は239万事業所であり、前年同月に比べて10万事業所（4.6%）増加している。

図1 厚生年金保険（第1号） 適用事業所数の推移



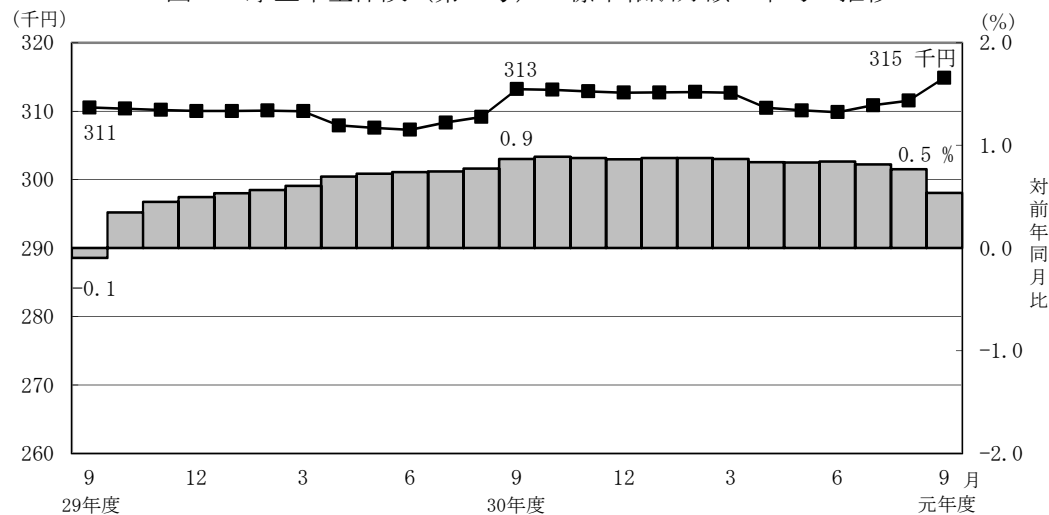
- 厚生年金保険（第1号）の被保険者数は4,053万人となっており、前年同月に比べて67万人（1.7%）増加している。内訳をみると、一般男子が2,496万人（対前年同月比25万人、1.0%増）、女子が1,552万人（対前年同月比42万人、2.8%増）、坑内員が5百人（対前年同月比41人、7.4%減）、船員が5万人（対前年同月比2百人、0.5%減）である。

図2 厚生年金保険（第1号） 被保険者数の推移



- 厚生年金保険（第1号）被保険者の標準報酬月額の前平均は、31万4,897円となっており前年同月に比べて0.5%増加している。内訳をみると、一般男子は35万7,115円（対前年同月比0.5%増）、女子は24万6,664円（対前年同月比1.1%増）、坑内員は36万7,087円（対前年同月比3.9%増）、船員が40万6,935円（対前年同月比0.6%増）である。

図3 厚生年金保険（第1号） 標準報酬月額の前平均の推移

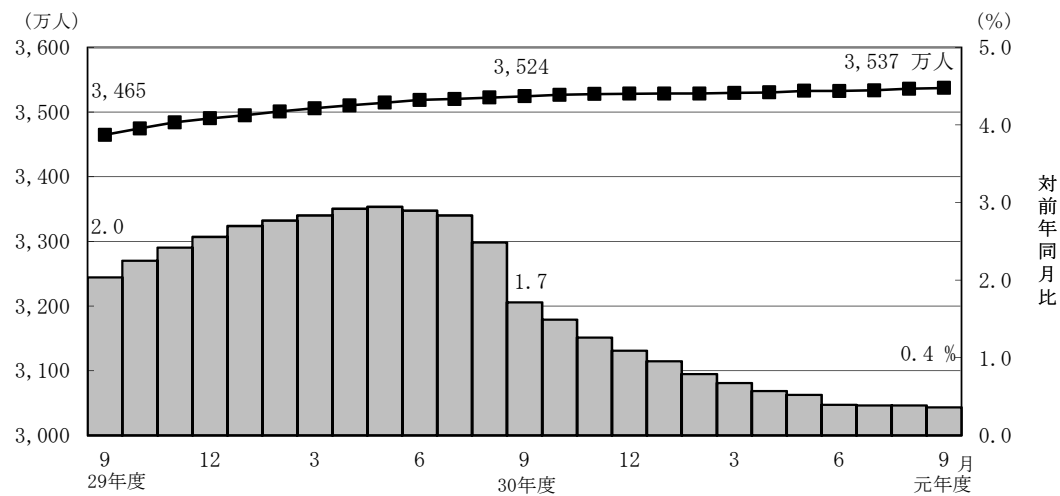


- 厚生年金保険（第1号）被保険者に係る賞与支給事業所数は7万事業所、賞与支給被保険者数は104万人、標準賞与額の前平均は27万8,854円となっている。

(2) 給付状況

- 令和元年9月末の厚生年金保険（第1号）受給者数は3,537万人（旧法厚年分96万人、新法厚年分3,401万人、旧法船保分2万人、旧共済分37万人）で、前年同月に比べて13万人（0.4%）増加している。
- 老齢給付の受給者数は2,934万人（旧法厚年分61万人、新法厚年分2,843万人、旧法船保分1万人、旧共済分29万人）で、前年同月に比べて5万人（0.2%）増加している。
- 障害給付の受給者数は45万人（旧法厚年分3万人、新法厚年分41万人、旧法船保分1千人、旧共済分3千人）で、前年同月に比べて1万人（3.0%）増加している。
- 遺族給付の受給者数は559万人（旧法厚年分32万人、新法厚年分518万人、旧法船保分1万人、旧共済分8万人）で、前年同月に比べて7万人（1.3%）増加している。

図4 厚生年金保険（第1号） 受給者数の推移



- 令和元年9月末の厚生年金保険（第1号）の受給者に係る老齢年金の平均年金月額
は、14万5,895円となっている。

- 令和元年9月末における失業給付との調整に該当する厚生年金保険（第1号）の受給権者数は4万人、高年齢雇用継続給付との併給調整に該当する受給権者数は22万人となっている。

表4 雇用保険の給付と厚生年金保険（第1号）の受給権者に係る老齢厚生年金との調整

		失 業 給 付								
		件数（人）			総停止年金額（千円）			平均停止月額（円）		
		計	老齢相当	通老相当 ・25年未満	計	老齢相当	通老相当 ・25年未満	計	老齢相当	通老相当 ・25年未満
平成 31 年	4 月	33,915	21,021	12,894	20,795,588	18,341,054	2,454,535	51,097	72,709	15,864
令和 元年	5 月	36,255	22,965	13,290	22,528,425	19,992,013	2,536,412	51,782	72,545	15,904
	6 月	42,313	27,191	15,122	26,590,555	23,669,927	2,920,628	52,369	72,542	16,095
	7 月	41,328	26,290	15,038	25,593,896	22,719,220	2,874,675	51,607	72,015	15,930
	8 月	40,985	25,822	15,163	25,306,833	22,406,788	2,900,045	51,455	72,312	15,938
	9 月	40,096	25,290	14,806	24,959,350	22,127,655	2,831,695	51,874	72,913	15,938

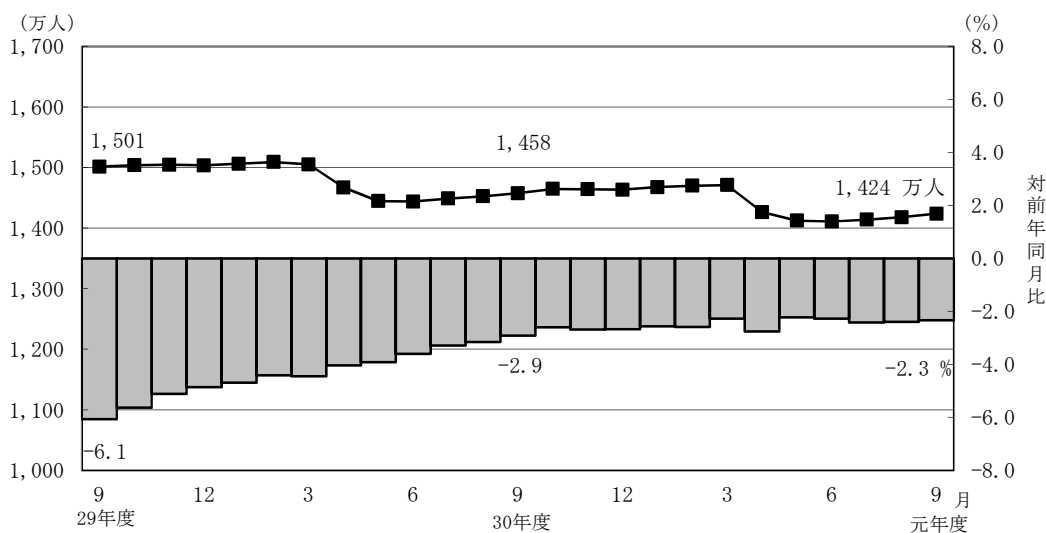
		高 年 齢 雇 用 継 続 給 付								
		件数（人）			高年齢雇用継続給付による停止総額（千円）			平均停止月額（円）		
		計	老齢相当	通老相当 ・25年未満	計	老齢相当	通老相当 ・25年未満	計	老齢相当	通老相当 ・25年未満
平成 31 年	4 月	244,873	235,959	8,914	32,467,079	31,647,389	819,691	11,049	11,177	7,663
令和 元年	5 月	235,029	226,552	8,477	31,125,584	30,357,481	768,104	11,036	11,166	7,551
	6 月	236,427	228,114	8,313	31,381,416	30,633,719	747,696	11,061	11,191	7,495
	7 月	235,692	227,617	8,075	31,357,751	30,626,442	731,309	11,087	11,213	7,547
	8 月	229,843	221,925	7,918	30,506,415	29,791,378	715,036	11,061	11,187	7,525
	9 月	222,929	215,397	7,532	29,762,798	29,073,875	688,923	11,126	11,248	7,622

3. 国民年金

(1) 適用状況

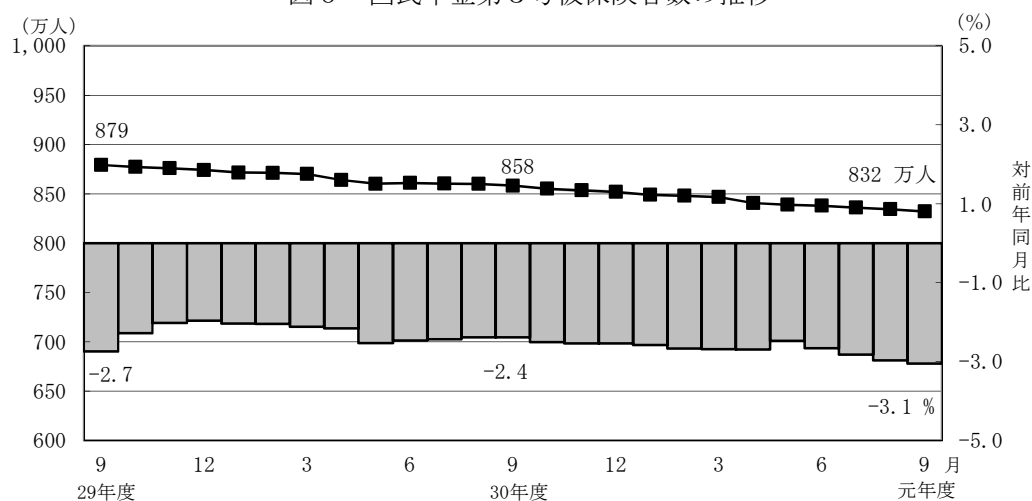
- 令和元年9月末の第1号被保険者数（任意加入被保険者を含む。）は、1,424万人となっており、前年同月に比べて34万人（2.3%）減少している。内訳をみると、男子は741万人（対前年同月比15万人、2.0%減）、女子は683万人（対前年同月比19万人、2.7%減）である。

図5 国民年金第1号被保険者数（任意加入を含む）の推移



- 第3号被保険者数は832万人となっており、前年同月に比べて26万人（3.1%）減少している。内訳をみると、男子は11万人（対前年同月比2千人、1.4%増）、女子は821万人（対前年同月比26万人、3.1%減）となっている。

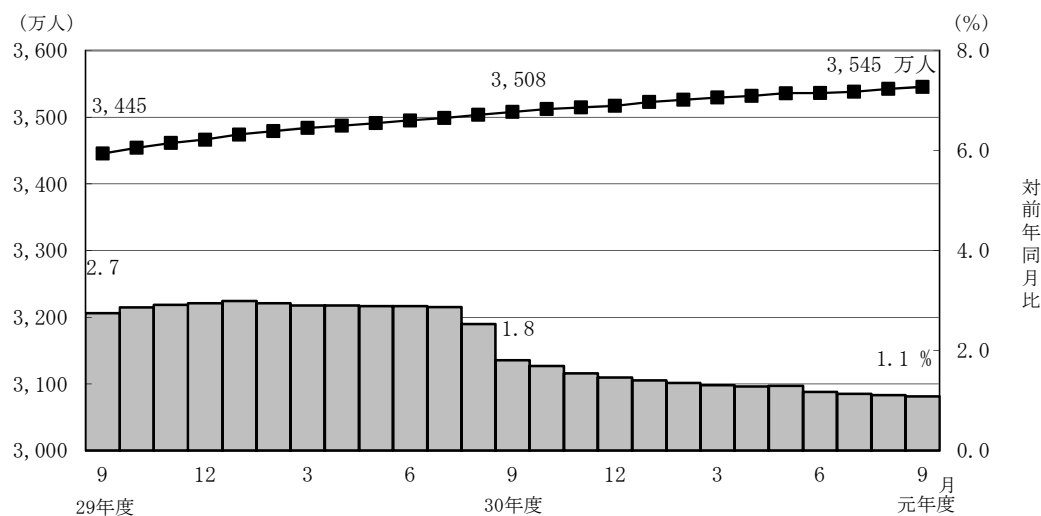
図6 国民年金第3号被保険者数の推移



(2) 給付状況

- 令和元年9月末の国民年金受給者数は3,545万人（旧法拠出制90万人、基礎年金3,455万人）で、前年同月に比べて38万人（1.1%）増加している。
- 老齢給付の受給者数は3,339万人（旧法拠出制85万人、基礎年金3,254万人）で、前年同月に比べて35万人（1.1%）増加している。
- 障害給付の受給者数は198万人（旧法拠出制4万人、基礎年金193万人）で、前年同月に比べて3万人（1.7%）増加している。
- 遺族給付の受給者数は9万人（旧法拠出制1万人、基礎年金8万人）で、前年同月に比べて2千人（2.2%）減少している。

図7 国民年金受給者数の推移



- 国民年金の老齢年金・25年以上の受給者の平均年金月額は、令和元年9月末で5万5,953円となっている。
老齢年金・25年以上の新規裁定者（受給者）の平均年金月額は、5万3,851円となっている。
- 旧法老齢年金受給権者及び同一の年金種別の厚生年金保険（第1号）（旧共済組合を除く）の受給権を有しない基礎年金の老齢給付の受給権者について繰上げ受給の状況をみると、9月は新規裁定者1万1千人のうち繰上げ受給権者が1千人となっており、繰上げ受給率は5.6%である。なお、平成30年度新規裁定者の繰上げ受給率は6.6%となっている。

第 1 表 制度別適用状況

令和 元 年 9 月末現在

	事業所数	被保険者数(人)			標準報酬月額 の平均 (円)
		総数	男子	女子	
厚生年金保険 (第 1 号)	2,391,783	40,533,509	25,016,028	15,517,481	314,897
船員以外	2,387,468	40,479,780	24,962,299	15,517,481	314,775
一般男子	・	24,961,784	24,961,784	・	357,115
女子	・	15,517,481	・	15,517,481	246,664
坑内員	・	515	515	・	367,087
(再掲) 短時間労働者	36,134	457,445	128,414	329,031	147,036
船員	4,315	53,729	53,729	・	406,935
国民年金	・	22,558,624	7,519,416	15,039,208	・
第 1 号	・	14,047,977	7,339,328	6,708,649	・
任意加入	・	189,694	67,272	122,422	・
第 3 号	・	8,320,953	112,816	8,208,137	・
合計	・	63,092,133	32,535,444	30,556,689	・

注 1. 厚生年金保険 (第 1 号) の被保険者のうち、坑内員及び船員は全員男子とみなした。

2. 短時間労働者のうち、強制加入の事業所数は30,614、被保険者数は449,855人、任意加入の事業所数は5,520、被保険者数は7,590人である。

賞与支払状況

令和 元 年 9 月末現在

	事業所数	被保険者数(人)			標準賞与額 の平均 (円)
		総数	男子	女子	
厚生年金保険 (第 1 号)	72,801	1,037,252	674,843	362,409	278,854
船員以外	72,770	1,036,874	674,465	362,409	278,865
一般男子	・	674,465	674,465	・	317,101
女子	・	362,409	・	362,409	207,701
坑内員	・	-	-	・	-
(再掲) 短時間労働者	496	4,411	1,043	3,368	54,156
船員	31	378	378	・	249,011

注. 厚生年金保険 (第 1 号) の被保険者のうち、坑内員及び船員は全員男子とみなした。

第2表 制度別年金受給者数

ア. 令和 元 年 9 月末現在

(単位：人)

	総 数	老齢給付		障害年金	遺族給付	
		老齢年金 ・25年以上	通算老齢年金 ・25年未満		遺族年金	通算遺族年金
厚生年金保険（第1号） 計	35,372,993	15,431,469	13,908,322	445,117	5,567,005	21,080
旧共済組合を除く	34,998,172	15,208,596	13,839,564	442,303	5,487,165	20,544
旧 法	964,460	344,709	266,277	32,875	300,499	20,100
新 法	34,012,284	14,856,146	13,572,128	408,380	5,175,630	・
（再掲）基礎あり	25,864,484	13,565,052	11,954,009	278,696	66,727	・
基礎または定額あり	25,648,151	13,660,788	11,987,363	・	・	・
基礎繰上げあり	1,965,710	564,529	1,401,181	・	・	・
基礎繰上げなし	23,682,441	13,096,259	10,586,182	・	・	・
基礎及び定額なし	2,780,123	1,195,358	1,584,765	・	・	・
船員保険（旧法）	21,428	7,741	1,159	1,048	11,036	444
旧共済組合 計	374,821	222,873	68,758	2,814	79,840	536
旧 法	106,624	78,272	2,539	1,118	24,159	536
新 法	268,197	144,601	66,219	1,696	55,681	・
（再掲）基礎あり	207,738	143,400	62,916	1,418	4	・
国民年金 計	35,454,714	32,453,070	937,125	1,975,717	88,802	・
（再掲）基礎のみ共済なし・旧国年	7,908,809	5,789,570	469,700	1,618,644	30,895	・
旧法抛出处	901,577	489,769	361,183	41,475	9,150	・
新法基礎年金	34,553,137	31,963,301	575,942	1,934,242	79,652	・
（再掲）基礎のみ	8,080,164	6,321,856	109,444	1,620,877	27,987	・
（再掲）基礎のみ共済なし	7,007,232	5,299,801	108,517	1,577,169	21,745	・
福祉年金	42	42	・	・	・	・
合 計	44,755,527	34,176,129	2,828,522	2,140,720	5,589,076	21,080

- 注1. 厚生年金保険（第1号）受給者とは、厚生年金保険受給者全体から、共済組合等の組合員等たる厚生年金保険の被保険者期間（平成27年9月以前の共済組合等の組合員等の期間を含む）のみの者を除き、さらに、障害厚生年金受給者及び短期要件分の遺族厚生年金受給者について、それぞれ初診日又は死亡日に共済組合等の組合員等であった者を除いた者をいう。
2. 新法老齢厚生年金（第1号）のうち、旧法の老齢年金に相当するものは「老齢年金・25年以上」に、それ以外のものは「通算老齢年金・25年未満」に計上している。新法退職共済年金についても同様。
3. 人数の合計は、厚生年金保険（第1号）と同一の年金種別の基礎年金を併給している者の重複分を控除した数である。
4. 「旧共済組合」は、厚生年金保険に統合された時点で旧 J R 共済、旧 N T T 共済、旧 J T 共済又は旧農林共済の受給権が発生していた者をいう。
5. 「基礎あり」は、同一の年金種別の基礎年金の受給権を有する者をいう。
6. 新法基礎年金のうち、老齢基礎年金の受給資格期間を25年以上有するものは「老齢年金・25年以上」に、それ以外のものは「通算老齢年金・25年未満」に計上している。
7. 「基礎のみ」は、同一の年金種別の厚生年金保険（第1号）（旧共済組合を除く）の受給権を有しない基礎年金受給者をいう。
8. 「基礎のみ共済なし」は「基礎のみ」の受給者のうち、共済組合等の組合員等たる厚生年金保険の被保険者期間（平成27年9月以前の共済組合等の組合員等の期間を含む）を有しない受給者をいう。
9. 寡婦年金については、新法においても存続しているが、第1号被保険者であった夫の妻のみに対して適用され、基礎年金一律の給付ではないため、新法分も便宜上旧法抛出处に計上している。

イ. 令和 元 年 9 月新規裁定

(単位：人)

	総 数	老齢給付		障害年金	遺族給付	
		老齢年金 ・25年以上	通算老齢年金 ・25年未満		遺族年金	通算遺族年金
厚生年金保険（第1号） 計	78,277	13,392	37,159	3,210	24,516	-
旧共済組合を除く	78,253	13,390	37,140	3,210	24,513	-
旧 法	157	8	148	1	-	-
新 法	78,096	13,382	36,992	3,209	24,513	・
（再掲）基礎あり	14,908	3,475	9,038	1,666	729	・
基礎または定額あり	12,661	3,619	9,042	・	・	・
基礎繰上げあり	2,774	1,176	1,598	・	・	・
基礎繰上げなし	9,887	2,443	7,444	・	・	・
基礎及び定額なし	37,713	9,763	27,950	・	・	・
船員保険（旧法）	-	-	-	-	-	-
旧共済組合 計	24	2	19	-	3	-
旧 法	2	-	-	-	2	-
新 法	22	2	19	-	1	・
（再掲）基礎あり	13	1	12	-	-	・
国民年金 計	31,102	18,951	4,620	6,661	870	・
（再掲）基礎のみ共済なし・旧国年	11,120	4,895	1,117	4,822	286	・
旧法抛出处	124	1	95	-	28	・
新法基礎年金	30,978	18,950	4,525	6,661	842	・
（再掲）基礎のみ	16,168	9,807	1,046	4,995	320	・
（再掲）基礎のみ共済なし	10,996	4,894	1,022	4,822	258	・
福祉年金	-	-	・	・	・	・
合 計	94,458	28,867	32,729	8,205	24,657	-

- 注1. 厚生年金保険（第1号）受給者とは、厚生年金保険受給者全体から、共済組合等の組合員等たる厚生年金保険の被保険者期間（平成27年9月以前の共済組合等の組合員等の期間を含む）のみの者を除き、さらに、障害厚生年金受給者及び短期要件分の遺族厚生年金受給者について、それぞれ初診日又は死亡日に共済組合等の組合員等であった者を除いた者をいう。
2. 新法老齢厚生年金（第1号）のうち、旧法の老齢年金に相当するものは「老齢年金・25年以上」に、それ以外のものは「通算老齢年金・25年未満」に計上している。新法退職共済年金についても同様。
3. 人数の合計は、厚生年金保険（第1号）と同一の年金種別の基礎年金を併給している者の重複分を控除した数である。
4. 「旧共済組合」は、厚生年金保険に統合された時点で旧 J R 共済、旧 N T T 共済、旧 J T 共済又は旧農林共済の受給権が発生していた者をいう。
5. 「基礎あり」は、同一の年金種別の基礎年金の受給権を有する者をいう。
6. 新法基礎年金のうち、老齢基礎年金の受給資格期間を25年以上有するものは「老齢年金・25年以上」に、それ以外のものは「通算老齢年金・25年未満」に計上している。
7. 「基礎のみ」は、同一の年金種別の厚生年金保険（第1号）（旧共済組合を除く）の受給権を有しない基礎年金受給者をいう。
8. 「基礎のみ共済なし」は「基礎のみ」の受給者のうち、共済組合等の組合員等たる厚生年金保険の被保険者期間（平成27年9月以前の共済組合等の組合員等の期間を含む）を有しない受給者をいう。
9. 寡婦年金については、新法においても存続しているが、第1号被保険者であった夫の妻のみに対して適用され、基礎年金一律の給付ではないため、新法分も便宜上旧法抛出处に計上している。

第3表 制度別受給者年金総額

(単位：百万円)						
	総 数	老齢給付		障害年金	遺族給付	
		老齢年金 ・25年以上	通算老齢年金 ・25年未満		遺族年金	通算遺族年金
厚生年金保険（第1号） 計	25,622,229	17,352,451	2,441,145	310,609	5,512,326	5,698
旧共済組合を除く	25,177,649	17,018,510	2,425,425	307,954	5,420,191	5,570
旧 法	1,008,238	553,196	100,206	38,543	310,838	5,454
新 法	24,126,128	16,442,905	2,324,819	267,191	5,091,213	・
（別掲）基礎年金	17,586,879	9,557,314	7,727,548	237,467	64,550	・
船員保険（旧法）	43,283	22,409	399	2,220	18,139	115
旧共済組合 計	444,581	333,942	15,720	2,655	92,136	128
旧 法	198,050	166,853	1,208	1,606	28,255	128
新 法	246,531	167,089	14,512	1,049	63,881	・
（別掲）基礎年金	153,994	106,706	46,109	1,175	4	・
国民年金 計	23,801,638	21,789,983	214,794	1,708,325	88,536	・
（再掲）基礎のみ共済なし・旧国年	5,063,095	3,523,668	107,097	1,405,713	26,618	・
旧法拋出制	364,628	241,337	82,748	36,415	4,128	・
新法基礎年金	23,437,010	21,548,646	132,046	1,671,910	84,407	・
（再掲）基礎のみ	5,490,132	4,029,854	24,579	1,406,402	29,297	・
（再掲）基礎のみ共済なし	4,698,467	3,282,331	24,349	1,369,298	22,489	・
福祉年金	17	17	・	・	・	・
合 計	49,423,884	39,142,451	2,655,939	2,018,934	5,600,862	5,698

注1. 厚生年金保険（第1号）受給者の年金総額は、老齢給付及び遺族年金（長期要件）については、平成27年9月以前の厚生年金保険被保険者期間及び平成27年10月以降の第1号厚生年金被保険者期間に係る年金総額であり、平成27年10月以降に受給権が発生した障害厚生年金及び遺族厚生年金（短期要件）については、共済組合等の組合員等たる厚生年金保険の被保険者期間（平成27年9月以前の共済組合等の組合員等の期間を含む）を含めて算出した年金総額である。

2. 年金総額には一部停止額を含む。

3. 「旧共済組合」は、厚生年金保険に統合された時点で旧J R共済、旧N T T共済、旧J T共済又は旧農林共済の受給権が発生していた者の当該年金の年金総額である。

4. 「基礎のみ」は、同一の年金種別の厚生年金保険（第1号）（旧共済組合を除く）の受給権を有しない基礎年金受給者の年金総額である。

5. 「基礎のみ共済なし」は「基礎のみ」の受給者のうち、共済組合等の組合員等たる厚生年金保険の被保険者期間（平成27年9月以前の共済組合等の組合員等の期間を含む）を有しない受給者の年金総額である。

6. 寡婦年金については、新法においても存続しているが、第1号被保険者であった夫の妻のみに対して適用され、基礎年金一律の給付ではないため、新法分も便宜上旧法拋出制に計上している。

第 4 表 制度別受給者平均年金月額

ア. 令和 元 年 9 月末現在

(単位：円)

	総 数	老齢給付		障害年金	遺族給付	
		老齢年金 ・ 25年以上	通算老齢年金 ・ 25年未満		遺族年金	通算遺族年金
厚生年金保険（第 1 号） 計	102, 157	145, 895	61, 203	102, 829	83, 481	22, 524
旧共済組合を除く	101, 826	145, 618	61, 135	102, 762	83, 297	22, 592
旧 法	87, 116	133, 735	31, 360	97, 701	86, 201	22, 612
新 法	102, 201	145, 844	61, 722	102, 980	83, 013	・
基礎または定額あり	113, 161	152, 710	68, 091	・	・	・
基礎繰上げあり	73, 988	123, 774	53, 930	・	・	・
基礎繰上げなし	116, 412	153, 957	69, 965	・	・	・
基礎及び定額なし	36, 695	67, 386	13, 546	・	・	・
船員保険（旧法）	168, 327	241, 238	28, 715	176, 548	136, 968	21, 667
旧共済組合 計	133, 080	164, 760	74, 936	113, 425	96, 171	19, 927
旧 法	154, 788	177, 642	39, 632	119, 733	97, 462	19, 927
新 法	124, 450	157, 787	76, 289	109, 267	95, 611	・
国民年金 計	55, 944	55, 953	19, 100	72, 055	83, 083	・
（再掲）基礎のみ共済なし・旧国年	53, 349	50, 719	19, 001	72, 371	71, 796	・
旧法拋出制	33, 703	41, 063	19, 092	73, 166	37, 597	・
新法基礎年金	56, 524	56, 181	19, 106	72, 031	88, 309	・
（再掲）基礎のみ	56, 621	53, 121	18, 715	72, 307	87, 235	・
（再掲）基礎のみ共済なし	55, 876	51, 611	18, 698	72, 350	86, 186	・
福祉年金	33, 308	33, 308	・	・	・	・
合 計	92, 026	95, 443	78, 249	78, 593	83, 509	22, 524

注. 平均年金月額には、基礎年金月額を含む。

イ. 令和 元 年 9 月新規裁定

(単位：円)

	総 数	老齢給付		障害年金	遺族給付	
		老齢年金 ・ 25年以上	通算老齢年金 ・ 25年未満		遺族年金	通算遺族年金
厚生年金保険（第 1 号） 計	52, 797	76, 306	21, 478	95, 968	81, 773	－
旧共済組合を除く	52, 800	76, 297	21, 471	95, 968	81, 778	－
旧 法	20, 404	117, 152	14, 722	＊	－	－
新 法	52, 865	76, 272	21, 498	95, 970	81, 778	・
基礎または定額あり	73, 311	134, 460	48, 836	・	・	・
基礎繰上げあり	74, 386	103, 821	52, 725	・	・	・
基礎繰上げなし	73, 009	149, 208	48, 001	・	・	・
基礎及び定額なし	23, 540	54, 703	12, 654	・	・	・
船員保険（旧法）	－	－	－	－	－	－
旧共済組合 計	45, 149	＊	34, 602	－	48, 603	－
旧 法	＊	－	－	－	＊	－
新 法	43, 613	＊	34, 602	－	＊	・
国民年金 計	53, 009	53, 851	17, 437	71, 056	85, 387	・
（再掲）基礎のみ共済なし・旧国年	58, 557	54, 682	17, 582	70, 581	82, 191	・
旧法拋出制	18, 387	＊	13, 341	－	34, 975	・
新法基礎年金	53, 147	53, 852	17, 523	71, 056	87, 064	・
（再掲）基礎のみ	59, 857	57, 911	18, 077	70, 598	88, 411	・
（再掲）基礎のみ共済なし	59, 010	54, 686	17, 977	70, 581	87, 315	・
福祉年金	－	－	・	・	・	・
合 計	53, 946	64, 421	16, 858	80, 523	82, 066	－

注. 平均年金月額には、基礎年金月額を含む。

第5表 制度別年金受給権者数

ア. 令和 元 年 9 月末現在

(単位：人)

	総 数	老齢給付		障害年金	遺族給付	
		老齢年金 ・25年以上	通算老齢年金 ・25年未満		遺族年金	通算遺族年金
厚生年金保険（第1号） 計	37,369,571	16,084,741	14,712,964	636,886	5,907,507	27,473
旧共済組合を除く	36,978,371	15,859,257	14,638,649	632,044	5,821,534	26,887
旧 法	1,030,426	345,179	267,578	57,591	333,741	26,337
新 法	35,925,995	15,506,324	14,369,910	573,226	5,476,535	・
（再掲）基礎あり	26,888,338	13,872,557	12,538,202	340,137	137,442	・
基礎または定額あり	26,567,860	13,978,889	12,588,971	・	・	・
基礎繰上げあり	2,006,867	568,177	1,438,690	・	・	・
基礎繰上げなし	24,560,993	13,410,712	11,150,281	・	・	・
基礎及び定額なし	3,308,374	1,527,435	1,780,939	・	・	・
船員保険（旧法）	21,950	7,754	1,161	1,227	11,258	550
旧共済組合 計	391,200	225,484	74,315	4,842	85,973	586
旧 法	109,047	78,398	2,543	1,561	25,959	586
新 法	282,153	147,086	71,772	3,281	60,014	・
（再掲）基礎あり	216,183	145,807	68,329	2,043	4	・
国民年金 計	36,086,159	32,817,030	946,377	2,105,610	217,142	・
（再掲）基礎のみ共済なし・旧国年	8,100,121	5,847,654	473,050	1,715,759	63,658	・
旧法抛出处	934,432	510,186	362,769	44,720	16,757	・
新法基礎年金	35,151,727	32,306,844	583,608	2,060,890	200,385	・
（再掲）基礎のみ	8,263,389	6,368,475	111,218	1,720,753	62,943	・
（再掲）基礎のみ共済なし	7,165,689	5,337,468	110,281	1,671,039	46,901	・
福祉年金	453	453	・	・	・	・
合 計	46,351,662	34,883,860	3,052,810	2,400,316	5,987,203	27,473

- 注1. 厚生年金保険（第1号）受給権者とは、厚生年金保険受給権者全体から、共済組合等の組合員等たる厚生年金保険の被保険者期間（平成27年9月以前の共済組合等の組合員等の期間を含む）のみの者を除き、さらに、障害厚生年金受給権者及び短期要件分の遺族厚生年金受給権者について、それぞれ初診日又は死亡日に共済組合等の組合員等であった者を除いた者をいう。
2. 新法老齢厚生年金（第1号）のうち、旧法の老齢年金に相当するものは「老齢年金・25年以上」に、それ以外のものは「通算老齢年金・25年未満」に計上している。新法退職共済年金についても同様。
3. 人数の合計は、厚生年金保険（第1号）と同一の年金種別の基礎年金を併給している者の重複分を控除した数である。
4. 「旧共済組合」は、厚生年金保険に統合された時点で旧 J R 共済、旧 N T T 共済、旧 J T 共済又は旧農林共済の受給権が発生していた者をいう。
5. 「基礎あり」は、同一の年金種別の基礎年金の受給権を有する者をいう。
6. 新法基礎年金のうち、老齢基礎年金の受給資格期間を25年以上有するものは「老齢年金・25年以上」に、それ以外のものは「通算老齢年金・25年未満」に計上している。
7. 「基礎のみ」は、同一の年金種別の厚生年金保険（第1号）（旧共済組合を除く）の受給権を有しない基礎年金受給権者をいう。
8. 「基礎のみ共済なし」は「基礎のみ」の受給権者のうち、共済組合等の組合員等たる厚生年金保険の被保険者期間（平成27年9月以前の共済組合等の組合員等の期間を含む）を有しない受給権者をいう。
9. 寡婦年金については、新法においても存続しているが、第1号被保険者であった夫の妻のみに対して適用され、基礎年金一律の給付ではないため、新法分も便宜上旧法抛出处に計上している。

イ. 令和 元 年 9 月新規裁定

(単位：人)

	総 数	老齢給付		障害年金	遺族給付	
		老齢年金 ・25年以上	通算老齢年金 ・25年未満		遺族年金	通算遺族年金
厚生年金保険（第1号） 計	86,771	17,721	40,117	3,212	25,721	-
旧共済組合を除く	86,744	17,719	40,097	3,212	25,716	-
旧 法	157	8	148	1	-	-
新 法	86,587	17,711	39,949	3,211	25,716	・
（再掲）基礎あり	15,713	3,536	9,092	1,666	1,419	・
基礎または定額あり	12,827	3,730	9,097	・	・	・
基礎繰上げあり	2,872	1,237	1,635	・	・	・
基礎繰上げなし	9,955	2,493	7,462	・	・	・
基礎及び定額なし	44,833	13,981	30,852	・	・	・
船員保険（旧法）	-	-	-	-	-	-
旧共済組合 計	27	2	20	-	5	-
旧 法	2	-	-	-	2	-
新 法	25	2	20	-	3	・
（再掲）基礎あり	13	1	12	-	-	・
国民年金 計	32,539	19,019	4,622	6,669	2,229	・
（再掲）基礎のみ共済なし・旧国年	11,506	4,920	1,119	4,824	643	・
旧法抛出处	239	1	95	-	143	・
新法基礎年金	32,300	19,018	4,527	6,669	2,086	・
（再掲）基礎のみ	16,587	9,869	1,048	5,003	667	・
（再掲）基礎のみ共済なし	11,267	4,919	1,024	4,824	500	・
福祉年金	-	-	・	・	・	・
合 計	103,584	33,203	35,635	8,215	26,531	-

- 注1. 厚生年金保険（第1号）受給権者とは、厚生年金保険受給権者全体から、共済組合等の組合員等たる厚生年金保険の被保険者期間（平成27年9月以前の共済組合等の組合員等の期間を含む）のみの者を除き、さらに、障害厚生年金受給権者及び短期要件分の遺族厚生年金受給権者について、それぞれ初診日又は死亡日に共済組合等の組合員等であった者を除いた者をいう。
2. 新法老齢厚生年金（第1号）のうち、旧法の老齢年金に相当するものは「老齢年金・25年以上」に、それ以外のものは「通算老齢年金・25年未満」に計上している。新法退職共済年金についても同様。
3. 人数の合計は、厚生年金保険（第1号）と同一の年金種別の基礎年金を併給している者の重複分を控除した数である。
4. 「旧共済組合」は、厚生年金保険に統合された時点で旧 J R 共済、旧 N T T 共済、旧 J T 共済又は旧農林共済の受給権が発生していた者をいう。
5. 「基礎あり」は、同一の年金種別の基礎年金の受給権を有する者をいう。
6. 新法基礎年金のうち、老齢基礎年金の受給資格期間を25年以上有するものは「老齢年金・25年以上」に、それ以外のものは「通算老齢年金・25年未満」に計上している。
7. 「基礎のみ」は、同一の年金種別の厚生年金保険（第1号）（旧共済組合を除く）の受給権を有しない基礎年金受給権者をいう。
8. 「基礎のみ共済なし」は「基礎のみ」の受給権者のうち、共済組合等の組合員等たる厚生年金保険の被保険者期間（平成27年9月以前の共済組合等の組合員等の期間を含む）を有しない受給権者をいう。
9. 寡婦年金については、新法においても存続しているが、第1号被保険者であった夫の妻のみに対して適用され、基礎年金一律の給付ではないため、新法分も便宜上旧法抛出处に計上している。

第6表 制度別受給権者年金総額

令和元年9月末現在							(単位：百万円)	
	総数	老齢給付		障害年金	遺族給付			
		老齢年金 ・25年以上	通算老齢年金 ・25年未満		遺族年金	通算遺族年金		
厚生年金保険（第1号）計	26,624,691	17,908,743	2,581,627	465,190	5,661,762	7,369		
旧共済組合を除く	26,171,362	17,572,954	2,564,865	460,919	5,565,395	7,229		
旧法	1,069,276	553,967	100,534	65,243	342,446	7,087		
新法	25,058,263	16,996,548	2,463,932	393,195	5,204,588	・		
（別掲）基礎年金	18,184,173	9,746,674	8,053,959	276,424	107,117	・		
船員保険（旧法）	43,823	22,438	400	2,481	18,361	142		
旧共済組合計	453,329	335,789	16,762	4,272	96,367	140		
旧法	200,515	167,047	1,210	2,135	29,983	140		
新法	252,815	168,742	15,552	2,137	66,384	・		
（別掲）基礎年金	159,555	108,318	49,596	1,636	4	・		
国民年金計	24,189,017	21,994,247	216,887	1,813,996	163,887	・		
（再掲）基礎のみ共済なし・旧国年	5,185,884	3,548,644	107,745	1,485,337	44,159	・		
旧法拋出制	379,171	249,776	83,040	39,078	7,277	・		
新法基礎年金	23,809,846	21,744,471	133,847	1,774,918	156,610	・		
（再掲）基礎のみ	5,615,196	4,052,593	24,938	1,488,173	49,493	・		
（再掲）基礎のみ共済なし	4,806,713	3,298,868	24,705	1,446,258	36,882	・		
福祉年金	181	181	・	・	・	・		
合計	50,813,889	39,903,171	2,798,514	2,279,187	5,825,648	7,369		

注1. 厚生年金保険（第1号）受給権者の年金総額は、老齢給付及び遺族年金（長期要件）については、平成27年9月以前の厚生年金保険被保険者期間及び平成27年10月以降の第1号厚生年金被保険者期間に係る年金総額であり、平成27年10月以降に受給権が発生した障害厚生年金及び遺族厚生年金（短期要件）については、共済組合等の組合員等たる厚生年金保険の被保険者期間（平成27年9月以前の共済組合等の組合員等の期間を含む）を含めて算出した年金総額である。

2. 「旧共済組合」は、厚生年金保険に統合された時点で旧J R 共済、旧N T T 共済、旧 J T 共済又は旧農林共済の受給権が発生していた者の当該年金の年金総額である。

3. 「基礎のみ」は、同一の年金種別の厚生年金保険（第1号）（旧共済組合を除く）の受給権を有しない基礎年金受給権者の年金総額である。

4. 「基礎のみ共済なし」は「基礎のみ」の受給権者のうち、共済組合等の組合員等たる厚生年金保険の被保険者期間（平成27年9月以前の共済組合等の組合員等の期間を含む）を有しない受給権者の年金総額である。

5. 寡婦年金については、新法においても存続しているが、第1号被保険者であった夫の妻のみに対して適用され、基礎年金一律の給付ではないため、新法分も便宜上旧法拋出制に計上している。

第 7 表 制度別受給権者平均年金月額

ア. 令和 元 年 9 月末現在 (単位：円)

	総 数	老齢給付		障害年金	遺族給付	
		老齢年金 ・ 25年以上	通算老齢年金 ・ 25年未満		遺族年金	通算遺族年金
厚生年金保険（第 1 号） 計	100,279	143,841	60,520	97,251	81,378	22,351
旧共済組合を除く	99,958	143,552	60,450	97,217	81,200	22,405
旧 法	86,475	133,739	31,310	94,405	85,507	22,423
新 法	100,304	143,722	60,995	97,347	80,825	・
基礎または定額あり	111,830	151,625	67,641	・	・	・
基礎繰上げあり	73,532	123,733	53,706	・	・	・
基礎繰上げなし	114,959	152,807	69,439	・	・	・
基礎及び定額なし	40,506	71,395	14,014	・	・	・
船員保険（旧法）	166,372	241,149	28,691	168,514	135,911	21,521
旧共済組合 計	130,556	164,131	74,411	101,675	93,412	19,893
旧 法	153,233	177,563	39,644	113,959	96,251	19,893
新 法	121,792	156,972	75,643	95,830	92,184	・
国民年金 計	55,859	55,851	19,098	71,792	62,895	・
（再掲）基礎のみ共済なし・旧国年	53,352	50,571	18,981	72,142	57,808	・
旧法拋出制	33,815	40,798	19,076	72,820	36,188	・
新法基礎年金	56,445	56,088	19,112	71,770	65,129	・
（再掲）基礎のみ	56,627	53,029	18,685	72,070	65,526	・
（再掲）基礎のみ共済なし	55,900	51,505	18,668	72,124	65,532	・
福祉年金	33,308	33,308	・	・	・	・
合 計	91,356	95,324	76,392	79,128	81,085	22,351

注. 平均年金月額には、基礎年金月額を含む。

イ. 令和 元 年 9 月新規裁定 (単位：円)

	総 数	老齢給付		障害年金	遺族給付	
		老齢年金 ・ 25年以上	通算老齢年金 ・ 25年未満		遺族年金	通算遺族年金
厚生年金保険（第 1 号） 計	53,354	78,502	21,464	95,953	80,445	－
旧共済組合を除く	53,357	78,495	21,458	95,953	80,454	－
旧 法	20,404	117,152	14,722	*	－	－
新 法	53,417	78,478	21,482	95,956	80,454	・
基礎または定額あり	73,865	134,933	48,826	・	・	・
基礎繰上げあり	75,006	104,356	52,801	・	・	・
基礎繰上げなし	73,536	150,105	47,955	・	・	・
基礎及び定額なし	29,011	63,416	13,420	・	・	・
船員保険（旧法）	－	－	－	－	－	－
旧共済組合 計	42,420	*	35,019	－	32,923	－
旧 法	*	－	－	－	*	－
新 法	40,849	*	35,019	－	13,503	・
国民年金 計	52,742	53,864	17,443	71,051	61,584	・
（再掲）基礎のみ共済なし・旧国年	57,972	54,685	17,608	70,583	58,752	・
旧法拋出制	24,760	*	13,341	－	32,287	・
新法基礎年金	52,949	53,865	17,529	71,051	63,593	・
（再掲）基礎のみ	59,531	57,908	18,104	70,593	65,666	・
（再掲）基礎のみ共済なし	58,676	54,690	18,004	70,583	66,321	・
福祉年金	－	－	・	・	・	・
合 計	54,277	67,164	17,211	80,508	79,814	－

注. 平均年金月額には、基礎年金月額を含む。

第8表 障害等級別障害年金受給（権）者状況

令和 元 年 9 月末現在

		受給権者				受給者			
		件数	年金総額	(別掲)	平均年金月額	件数	年金総額	(別掲)	平均年金月額
				基礎年金				基礎年金	
		人	百万円	百万円	円	人	百万円	百万円	円
厚生年金保険（第1号）	計	636,886	465,190	278,060	97,251	445,117	310,609	238,642	102,829
	職務／公務上を除く	計	635,995	463,338	277,989	444,309	308,820	238,582	102,669
	1 級	78,723	73,256	70,542	152,219	72,143	67,512	64,763	152,792
	2 級	280,063	187,431	207,448	117,497	231,101	146,684	173,819	115,571
	3 級	277,209	202,651	・	60,920	141,065	94,625	・	55,899
	職務／公務上	891	1,853	70	179,833	808	1,789	60	190,715
国民年金	計	2,105,610	1,813,996	・	71,792	1,975,717	1,708,325	・	72,055
	1 級	731,289	719,419	・	81,981	714,220	702,704	・	81,990
	2 級	1,374,321	1,094,578	・	66,371	1,261,497	1,005,621	・	66,430

注1. 厚生年金保険（第1号）受給（権）者とは、厚生年金保険受給（権）者全体から、共済組合等の組合員等たる厚生年金保険の被保険者期間（平成27年9月以前の共済組合等の組合員等の期間を含む）のみの者を除き、さらに、障害厚生年金受給（権）者及び短期要件分の遺族厚生年金受給（権）者について、それぞれ初診日又は死亡日に共済組合等の組合員等であった者を除いた者をいう。
 2. 厚生年金保険（第1号）受給（権）者の年金総額における、平成27年10月以降に受給権が発生した障害厚生年金については、共済組合等の組合員等たる厚生年金保険の被保険者期間（平成27年9月以前の共済組合等の組合員等の期間を含む）を含めて算出している。
 3. 平均年金月額には、基礎年金月額を含む。

令和 元 年 9 月新規裁定

		受給権者				受給者			
		件数	年金総額	(別掲)	平均年金月額	件数	年金総額	(別掲)	平均年金月額
				基礎年金				基礎年金	
		人	百万円	百万円	円	人	百万円	百万円	円
厚生年金保険（第1号）	計	3,212	2,250	1,448	95,953	3,210	2,249	1,448	95,968
	職務／公務上を除く	計	3,212	2,250	1,448	3,210	2,249	1,448	95,968
	1 級	303	302	309	168,204	303	302	309	168,204
	2 級	1,366	888	1,139	123,666	1,366	888	1,139	123,666
	3 級	1,543	1,060	・	57,232	1,541	1,058	・	57,212
	職務／公務上	-	-	-	-	-	-	-	-
国民年金	計	6,669	5,686	・	71,051	6,661	5,680	・	71,056
	1 級	1,240	1,237	・	83,121	1,239	1,236	・	83,123
	2 級	5,429	4,449	・	68,295	5,422	4,444	・	68,299

注1. 厚生年金保険（第1号）受給（権）者とは、厚生年金保険受給（権）者全体から、共済組合等の組合員等たる厚生年金保険の被保険者期間（平成27年9月以前の共済組合等の組合員等の期間を含む）のみの者を除き、さらに、障害厚生年金受給（権）者及び短期要件分の遺族厚生年金受給（権）者について、それぞれ初診日又は死亡日に共済組合等の組合員等であった者を除いた者をいう。
 2. 厚生年金保険（第1号）受給（権）者の年金総額における、平成27年10月以降に受給権が発生した障害厚生年金については、共済組合等の組合員等たる厚生年金保険の被保険者期間（平成27年9月以前の共済組合等の組合員等の期間を含む）を含めて算出している。
 3. 平均年金月額には、基礎年金月額を含む。

第 1 表 厚生年金保険（第 1 号） 都道府県別適用状況、標準報酬月額、賞与支払状況

都道府県別	事業所数					船舶所有者数	被保険者数											標準報酬月額の平均																
							有者数	船員を除く合計										一般男子	女子	坑内員	船員	平均	船員を除く平均						一般男子	女子	坑内員	船員		
								合計		(再掲) 短時間労働者				一般男子		女子							坑内員		平均		(再掲) 短時間労働者							
								(再掲) 高齢任意	(再掲) 育児休業等	(再掲) 高齢任意	(再掲) 短時間労働者		(再掲) 高齢任意	(再掲) 短時間労働者	(再掲) 高齢任意	(再掲) 短時間労働者	(再掲) 高齢任意						(再掲) 短時間労働者	(再掲) 高齢任意	(再掲) 短時間労働者	(再掲) 高齢任意	(再掲) 短時間労働者	(再掲) 高齢任意					(再掲) 短時間労働者	
											強制加入	任意加入																						強制加入
平成 31 年 4 月	2,346,138	102,358	35,358	30,544	4,814	4,294	40,403,136	452	332,421	40,349,919	452	439,600	432,800	6,800	24,934,796	15,414,596	527	53,217	310,482	215,628	310,363	144,768	144,502	161,651	352,302	242,520	354,751	400,817						
令和 元 年 5 月	2,353,401	98,014	35,446	30,533	4,913	4,285	40,516,613	464	307,111	40,463,529	464	442,571	435,639	6,932	24,992,487	15,470,517	525	53,084	310,123	223,198	310,003	144,812	144,544	161,692	351,902	242,313	359,379	401,473						
6 月	2,362,264	99,150	35,624	30,552	5,072	4,225	40,567,486	476	311,896	40,514,872	476	446,648	439,624	7,024	25,005,280	15,509,068	524	52,614	309,859	224,529	309,739	144,763	144,499	161,297	351,665	242,141	359,855	401,931						
7 月	2,371,693	101,743	35,850	30,570	5,280	4,218	40,558,925	490	323,858	40,506,324	490	450,654	443,354	7,300	24,993,190	15,512,613	521	52,601	310,858	220,253	310,743	145,134	144,876	160,800	352,845	242,909	360,860	399,416						
8 月	2,379,567	104,452	35,985	30,585	5,400	4,262	40,535,911	502	337,683	40,482,470	502	454,384	446,895	7,489	24,973,660	15,508,290	520	53,441	311,531	218,														

第1表(続) 厚生年金保険(第1号) 都道府県別適用状況、標準報酬月額、賞与支払状況

都道府県別	賞 与 支 払 状 況																												
	事業所数				船舶所 有者数		被 保 険 者 数								標 準 賞 与 額 の 平 均														
							合計	船員を除く合計				一般男子	女子	坑内員	船員	平均	船員を除く平均						一般男子	女子	坑内員	船員			
	(内海) 短時間労働者		(内海) 短時間労働者		(内海) 短時間労働者			(内海) 短時間労働者		(内海) 短時間労働者							(内海) 短時間労働者		(内海) 短時間労働者										
	強制加入	任意加入																			強制加入	任意加入					強制加入	任意加入	強制加入
平成 31 年 4 月	55,955	680	579	101	84	1,704,685	1,703,321	10,406	10,259	147	1,065,049	638,263	9	1,364	252,804	252,717	29,525	27,757	152,912	295,890	180,675	287,000	360,783						
令和 元 年 5 月	48,464	496	439	57	70	1,263,473	1,262,591	6,513	6,386	127	811,209	451,379	3	882	286,487	286,434	63,410	62,209	123,795	330,464	207,306	25,333	361,983						
6 月	167,678	4,089	3,619	470	308	9,393,043	9,388,655	58,588	57,551	1,037	6,007,824	3,380,703	128	4,388	576,986	576,970	98,671	97,869	143,176	684,561	385,769	602,156	611,463						
7 月	417,870	5,052	4,222	830	1,036	13,974,715	13,955,014	63,879	62,421	1,458	8,891,544	5,063,321	149	19,701	453,032	452,912	85,395	84,126	139,711	535,726	307,484	504,698	538,033						
8 月	273,266	1,171	923	248	472	3,599,525	3,595,778	31,287	30,956	331	2,372,365	1,223,272	141	3,747	267,992	267,887	43,582	42,698	126,208	300,288	205,059	189,177	368,453						
9 月	72,770	496	425	71	31	1,037,252	1,036,874	4,411	4,313	98	674,465	362,409	-	378	278,854	278,865	54,156	51,703	162,082	317,101	207,701	-	249,011						
北 海 道	3,366	16	13	3	5	60,974	60,942	20	17	3	39,414	21,528	-	32	164,479	164,462	68,800	68,353	71,333	181,752	132,808	-	196,688						
	697	2	2	-	1	9,118	9,113	2	2	-	5,871	3,242	-	5	167,210	167,228	*	*	-	176,749	149,986	-	135,000						
	824	3	2	1	-	11,263	11,263	143	142	1	6,725	4,538	-	-	200,477	200,477	47,280	46,979	*	240,333	141,413	-	-						
	1,435	12	10	2	1	24,618	24,600	55	50	5	19,820	4,780	-	18	227,204	227,282	111,382	110,720	118,000	237,223	186,059	-	121,444						
	553	2	2	-	-	6,617	6,617	△ 1	△ 1	-	4,013	2,604	-	-	223,515	223,515	*	*	-	271,836	149,048	-	-						
山 形 県	975	2	2	-	-	9,673	9,673	15	15	-	6,214	3,459	-	-	196,738	196,738	113,933	113,933	-	217,958	158,618	-	-						
	1,395	7	3	4	-	14,192	14,192	7	4	3	9,044	5,148	-	-	233,712	233,712	103,857	47,000	179,667	252,631	200,476	-	-						
	1,197	7	6	1	-	15,606	15,606	36	35	1	11,130	4,476	-	-	252,309	252,309	17,778	16,200	*	270,533	206,992	-	-						
	1,102	1	1	-	-	10,730	10,730	2	2	-	7,411	3,319	-	-	268,879	268,879	*	*	-	290,798	219,938	-	-						
	1,404	5	4	1	-	15,877	15,877	9	8	1	10,578	5,299	-	-	255,818	255,818	217,333	192,625	*	278,895	209,753	-	-						
埼 玉 県	2,758	18	17	1	-	27,170	27,170	162	155	7	18,242	8,928	-	-	260,168	260,168	184,778	188,832	95,000	279,030	221,629	-	-						
	1,651	25	21	4	-	25,805	25,805	807	802	5	15,745	10,060	-	-	242,767	242,767	26,820	26,419	91,200	301,561	150,746	-	-						
	9,925	171	155	16	2	269,507	269,494	2,338	2,317	21	173,003	96,490	1	13	378,715	378,715	38,723	37,140	213,381	435,462	276,962	*	385,385						
	2,840	25	22	3	-	33,129	33,129	48	41	7	24,639	8,494	△ 4	-	277,159	277,159	28,188	3,488	172,857	295,066	225,184	210,000	-	-					
	1,242	5	3	2	-	14,006	14,006	4	2	2	9,782	4,224	-	-	216,474	216,474	△ 78,750	*	*	236,787	169,431	-	-						
富 山 県	713	1	1	-	-	7,369	7,369	6	6	-	4,580	2,789	-	-	250,004	250,004	36,000	36,000	-	287,965	187,666	-	-						
	716	4	3	1	-	9,542	9,542	7	4	3	6,495	3,047	-	-	254,935	254,935	70,000	10,000	150,000	287,469	185,584	-	-						
	635	1	1	-	-	6,760	6,760	△ 4	△ 4	-	4,532	2,228	-	-	267,462	267,462	△ 6,750	△ 6,750	-	301,559	198,105	-	-						
	521	2	2	-	-	5,814	5,814	1	1	-	3,602	2,212	-	-	216,713	216,713	*	*	-	254,549	155,101	-	-						
	1,526	4	4	-	-	15,083	15,083	△ 19	△ 19	-	9,837	5,246	-	-	252,779	252,779	33,105	33,105	-	282,007	197,971	-	-						
岐 阜 県	1,446	4	2	2	-	12,037	12,037	5	3	2	8,407	3,630	-	-	306,060	306,060	323,000	488,333	*	342,236	222,277	-	-						
	2,186	8	7	1	2	21,498	21,479	11	10	1	14,424	7,055	-	19	278,671	277,964	211,818	223,000	*	315,326	201,577	-	1,078,632						
	4,644	27	20	7	-	57,692	57,692	38	27	11	42,291	15,401	-	-	295,412	295,412	166,737	185,407	120,909	316,495	237,516	-	-						
	1,072	6	3	3	-	9,032	9,032	9	6	3	6,022	3,010	-	-	254,566	254,566	278,778	139,000	558,333	284,132	195,414	-	-						
	685	2	2	-	-	5,839	5,839	△ 2	△ 2	-	3,910	1,929	-	-	300,613	300,613	*	*	-	334,126	232,685	-	-						
京 都 府	1,473	5	5	-	-	15,933	15,933	11	11	-	10,279	5,654	-	-	248,450	248,450	80,636	80,636	-	274,291	201,470	-	-						
	5,149	46	41	5	1	82,164	82,163	159	153	6	42,303	39,860	-	1	265,917	265,917	91,233	89,516	135,000	370,700	154,712	-	*						
	2,543	10	8	2	1	28,337	28,311	77	75	2	16,928	11,380	3	26	251,940	251,954	102,455	102,920	*	279,260	211,305	370,000	237,308						
	418	4	4	-	-	3,665	3,665	15	15	-	2,257	1,408	-	-	256,482	256,482	58,467	58,467	-	269,677	235,330	-	-						
	529	2	2	-	-	4,867	4,867	4	4	-	3,364	1,503	-	-	251,060	251,060	16,250	16,250	-	271,929	204,352	-	-						
鳥 取 県	349	3	3	-	-	3,486	3,486	13	13	-	2,329	1,157	-	-	201,087	201,087	72,846	72,846	-	213,634	175,831	-	-						
	476	2	-	2	-	4,080	4,080	3	-	3	2,656	1,424	-	-	235,927	235,927	70,000	-	70,000	272,219	168,236	-	-						
	1,145	6	6	-	1	14,168	14,160	11	11	-	8,647	5,513	-	8	317,295	317,235	26,455	26,455	-	382,107	215,486	-	423,125						
	1,802	10	9	1	2	19,996	19,986	327	325	2	13,127	6,859	-	10	266,676	266,777	83,291	82,092	*	311,817	180,577	-	64,600						
	815	5	3	2	1	8,170	8,169	11	9	2	5,666	2,503	-	1	288,039	288,025	150,727	170,889	*	321,196	212,936	-	*						
徳 島 県	435	-	-	-	-	3,823	3,823	-	-	-	2,173	1,650	-	-	225,157	225,157	-	-	-	244,072	200,247	-	-						
	579	4	4	-	-	6,245	6,245	19	19	-	4,482	1,763	-	-	230,178	230,178	30,421	30,421	-	255,592	165,568	-	-						
	953	4	4	-	4	10,430	10,359	3	3	-	7,142	3,217	-	71	265,829	266,241	108,667	108,667	-	305,436	179,226	-	205,648						
	379	-	-	-	1	4,316	4,311	-	-	-	2,641	1,670	-	5	220,322	219,073	-	-	-	258,264	157,094	-	1,297,600						
	3,455	12	11	1	1	47,968	47,939	△ 12	△ 13	1	34,241	13,698	-	29	214,858	214,866	△ 207,000	△ 174,154	*	224,897	189,791	-	202,931						
佐 賀 県	628	-	-	-	-	6,546	6,546	-	-	-	4,262	2,284	-	-	210,989	210,989	-	-	-	234,126	167,813	-	-						
	932	7	4	3	3	9,396	9,267	19	16	3	5,640	3,627	-	129	193,090	193,965	106,789	100,188	142,000	209,853	169,261	-	130,202						
	1,315	3	2	1	1	14,124	14,123	3	2	1	8,922	5,201	-	1	221,350	221,260	52,667	*	*	249,578	172,682	-	*						

第2表 厚生年金保険（第1号） 標準報酬月額別被保険者数

標準報酬月額別被保険者数								
標準報酬月額	合 計		船員を除く合計		一般男子	女 子	坑内員	船 員
		割合 (%)		割合 (%)				
万円								
総 計	40,533,509	100.00	40,479,780	100.00	24,961,784	15,517,481	515	53,729
8.8	241,635	0.60	241,353	0.60	127,199	114,154	—	282
9.8	239,285	0.59	239,095	0.59	125,919	113,175	1	190
10.4	90,360	0.22	90,258	0.22	24,272	65,986	—	102
11.0	150,353	0.37	150,277	0.37	39,637	110,640	—	76
11.8	255,043	0.63	254,860	0.63	70,222	184,635	3	183
小 計	976,676	2.41	975,843	2.41	387,249	588,590	4	833
12.6	306,076	0.76	306,006	0.76	71,328	234,678	—	70
13.4	430,562	1.06	430,397	1.06	104,598	325,797	2	165
14.2	547,291	1.35	547,131	1.35	133,374	413,757	—	160
15.0	880,167	2.17	879,298	2.17	270,876	608,420	2	869
16.0	998,318	2.46	997,304	2.46	281,813	715,487	4	1,014
小 計	3,162,414	7.80	3,160,136	7.81	861,989	2,298,139	8	2,278
17.0	1,109,764	2.74	1,109,539	2.74	339,226	770,311	2	225
18.0	1,252,156	3.09	1,251,537	3.09	427,201	824,334	2	619
19.0	1,251,337	3.09	1,250,901	3.09	436,290	814,607	4	436
20.0	2,231,322	5.50	2,229,830	5.51	923,973	1,305,850	7	1,492
22.0	2,821,058	6.96	2,820,050	6.97	1,255,698	1,564,335	17	1,008
小 計	8,665,637	21.38	8,661,857	21.40	3,382,388	5,279,437	32	3,780
24.0	2,810,309	6.93	2,808,748	6.94	1,419,190	1,389,533	25	1,561
26.0	2,857,595	7.05	2,855,460	7.05	1,632,028	1,223,402	30	2,135
28.0	2,503,384	6.18	2,501,598	6.18	1,562,771	938,800	27	1,786
30.0	2,447,516	6.04	2,444,504	6.04	1,650,425	794,037	42	3,012
32.0	2,014,796	4.97	2,012,586	4.97	1,441,274	571,273	39	2,210
小 計	12,633,600	31.17	12,622,896	31.18	7,705,688	4,917,045	163	10,704
34.0	1,767,775	4.36	1,765,481	4.36	1,322,546	442,897	38	2,294
36.0	1,664,439	4.11	1,661,659	4.10	1,289,648	371,967	44	2,780
38.0	1,702,070	4.20	1,699,034	4.20	1,364,397	334,591	46	3,036
41.0	1,822,906	4.50	1,819,026	4.49	1,498,774	320,206	46	3,880
44.0	1,410,704	3.48	1,407,134	3.48	1,196,963	210,142	29	3,570
小 計	8,367,894	20.64	8,352,334	20.63	6,672,328	1,679,803	203	15,560
47.0	1,099,667	2.71	1,096,530	2.71	952,926	143,577	27	3,137
50.0	1,025,840	2.53	1,022,963	2.53	885,542	137,405	16	2,877
53.0	719,963	1.78	717,492	1.77	641,520	75,949	23	2,471
56.0	597,588	1.47	595,586	1.47	536,461	59,119	6	2,002
59.0	533,961	1.32	532,196	1.31	475,134	57,055	7	1,765
小 計	3,977,019	9.81	3,964,767	9.79	3,491,583	473,105	79	12,252
62.0	2,750,269	6.79	2,741,947	6.77	2,460,559	281,362	26	8,322

第2表(続) 厚生年金保険(第1号) 標準報酬月額別被保険者数(短時間労働者)

標準報酬月額別被保険者数				
標準報酬月額	合 計		男 子	女 子
		割合(%)		
万円				
総 計	457,445	100.00	128,414	329,031
8.8	20,442	4.47	4,670	15,772
9.8	31,152	6.81	6,784	24,368
10.4	32,182	7.04	7,020	25,162
11.0	42,691	9.33	9,258	33,433
11.8	48,293	10.56	10,777	37,516
小 計	174,760	38.20	38,509	136,251
12.6	44,138	9.65	10,577	33,561
13.4	36,890	8.06	9,269	27,621
14.2	30,898	6.75	8,176	22,722
15.0	30,170	6.60	8,980	21,190
16.0	26,479	5.79	8,466	18,013
小 計	168,575	36.85	45,468	123,107
17.0	21,246	4.64	7,392	13,854
18.0	17,181	3.76	6,152	11,029
19.0	13,634	2.98	5,017	8,617
20.0	17,451	3.81	6,661	10,790
22.0	14,658	3.20	5,834	8,824
小 計	84,170	18.40	31,056	53,114
24.0	9,362	2.05	3,798	5,564
26.0	6,134	1.34	2,627	3,507
28.0	4,123	0.90	1,764	2,359
30.0	2,762	0.60	1,239	1,523
32.0	1,832	0.40	869	963
小 計	24,213	5.29	10,297	13,916
34.0	1,171	0.26	596	575
36.0	759	0.17	392	367
38.0	612	0.13	321	291
41.0	557	0.12	295	262
44.0	367	0.08	208	159
小 計	3,466	0.76	1,812	1,654
47.0	269	0.06	158	111
50.0	225	0.05	128	97
53.0	231	0.05	125	106
56.0	163	0.04	84	79
59.0	174	0.04	92	82
小 計	1,062	0.23	587	475
62.0	1,199	0.26	685	514

注. 被保険者数の男子には、坑内員を含む。

第3表 厚生年金保険（第1号） 標準賞与額別被保険者数

標準賞与額別被保険者数								
標準賞与額	合 計		船員を除く合計		一般男子	女 子	坑内員	船 員
		割合 (%)		割合 (%)				
総 計	1,037,252	100.00	1,036,874	100.00	674,465	362,409	-	378
万円以上 万円未満								
0.1 ～ 5	159,429	15.37	159,412	15.37	79,839	79,572	1	17
5 ～ 10	148,397	14.31	148,341	14.31	86,369	61,973	△ 1	56
10 ～ 15	127,657	12.31	127,542	12.30	82,658	44,886	△ 2	115
15 ～ 20	102,555	9.89	102,495	9.89	63,994	38,501	-	60
20 ～ 25	109,955	10.60	109,914	10.60	74,133	35,781	-	41
小 計	647,993	62.47	647,704	62.47	386,993	260,713	△ 2	289
25 ～ 30	64,805	6.25	64,788	6.25	43,400	21,389	△ 1	17
30 ～ 35	59,871	5.77	59,856	5.77	41,907	17,950	△ 1	15
35 ～ 40	41,706	4.02	41,698	4.02	28,499	13,197	2	8
40 ～ 45	38,557	3.72	38,549	3.72	28,184	10,364	1	8
45 ～ 50	25,216	2.43	25,213	2.43	18,207	7,006	-	3
小 計	230,155	22.19	230,104	22.19	160,197	69,906	1	51
50 ～ 55	27,058	2.61	27,056	2.61	20,757	6,299	-	2
55 ～ 60	15,955	1.54	15,953	1.54	12,404	3,549	-	2
60 ～ 65	15,417	1.49	15,415	1.49	11,456	3,959	-	2
65 ～ 70	9,891	0.95	9,888	0.95	7,743	2,145	-	3
70 ～ 75	10,222	0.99	10,221	0.99	7,763	2,458	-	1
小 計	78,543	7.57	78,533	7.57	60,123	18,410	-	10
75 ～ 80	7,041	0.68	7,040	0.68	5,626	1,414	-	1
80 ～ 85	7,773	0.75	7,773	0.75	5,912	1,861	-	-
85 ～ 90	5,257	0.51	5,257	0.51	4,264	993	-	-
90 ～ 95	4,984	0.48	4,973	0.48	4,062	911	-	11
95 ～ 100	3,685	0.36	3,684	0.36	2,944	740	-	1
小 計	28,740	2.77	28,727	2.77	22,808	5,919	-	13
100 ～ 105	7,258	0.70	7,256	0.70	5,951	1,304	1	2
105 ～ 110	2,664	0.26	2,664	0.26	2,260	404	-	-
110 ～ 115	3,137	0.30	3,137	0.30	2,691	446	-	-
115 ～ 120	2,022	0.19	2,022	0.20	1,740	282	-	-
120 ～ 125	3,054	0.29	3,054	0.29	2,455	599	-	-
小 計	18,135	1.75	18,133	1.75	15,097	3,035	1	2
125 ～ 130	2,095	0.20	2,095	0.20	1,843	252	-	-
130 ～ 135	2,188	0.21	2,188	0.21	1,899	289	-	-
135 ～ 140	1,549	0.15	1,549	0.15	1,340	209	-	-
140 ～ 145	1,728	0.17	1,728	0.17	1,420	308	-	-
145 ～ 150	1,105	0.11	1,105	0.11	910	195	-	-
小 計	8,665	0.84	8,665	0.84	7,412	1,253	-	-
150 ～	25,021	2.41	25,008	2.41	21,835	3,173	-	13

第3表(続) 厚生年金保険(第1号) 標準賞与額別被保険者数(短時間労働者)

標準賞与額別被保険者数					
標準賞与額		合 計		男 子	女 子
			割合(%)		
総 計		4,411	100.00	1,043	3,368
万円以上	万円未満				
0.1	～ 5	3,505	79.46	686	2,819
5	～ 10	335	7.59	71	264
10	～ 15	121	2.74	39	82
15	～ 20	111	2.52	55	56
20	～ 25	180	4.08	97	83
小 計		4,252	96.40	948	3,304
25	～ 30	66	1.50	21	45
30	～ 35	26	0.59	21	5
35	～ 40	18	0.41	14	4
40	～ 45	5	0.11	1	4
45	～ 50	1	0.02	3	△ 2
小 計		116	2.63	60	56
50	～ 55	3	0.07	1	2
55	～ 60	4	0.09	—	4
60	～ 65	4	0.09	6	△ 2
65	～ 70	3	0.07	2	1
70	～ 75	△ 1	△ 0.02	—	△ 1
小 計		13	0.29	9	4
75	～ 80	2	0.05	2	—
80	～ 85	—	—	△ 1	1
85	～ 90	2	0.05	2	—
90	～ 95	—	—	—	—
95	～ 100	1	0.02	1	—
小 計		5	0.11	4	1
100	～ 105	2	0.05	1	1
105	～ 110	2	0.05	2	—
110	～ 115	1	0.02	1	—
115	～ 120	—	—	—	—
120	～ 125	1	0.02	1	—
小 計		6	0.14	5	1
125	～ 130	—	—	—	—
130	～ 135	—	—	—	—
135	～ 140	1	0.02	1	—
140	～ 145	3	0.07	2	1
145	～ 150	—	—	—	—
小 計		4	0.09	3	1
150	～	15	0.34	14	1

注. 被保険者数の男子には、坑内員を含む。

第4表 厚生年金保険（第1号） 都道府県別年金受給権者状況（厚生年金保険計）
（月末現在）

都道府県別	合 計			老 齢 年 金			通 算 老 齢 年 金 ・25 年 未 満			障 害 年 金			遺 族 年 金			通算遺族年金	
	件数	年金額	（別掲）基礎年金額	件数	年金額	（別掲）基礎年金額	件数	年金額	（別掲）基礎年金額	件数	年金額	（別掲）基礎年金額	件数	年金額	（別掲）基礎年金額	件数	年金額
	千円	千円	千円	千円	千円	千円	千円	千円	千円	千円	千円	千円	千円	千円	千円	千円	千円
平成 31 年 4月 令和 元 年 5月 6月 7月 8月 9月	37,337,997 37,350,804 37,349,178 37,353,187 37,366,750 37,369,571	26,711,066,855 26,714,385,010 26,685,337,450 26,665,964,583 26,646,235,964 26,624,690,802	18,184,570,044 18,223,932,351 18,241,895,639 18,269,776,285 18,310,926,258 18,343,727,794	16,103,510 16,113,893 16,106,628 16,100,417 16,091,594 16,084,741	18,017,992,865 18,017,583,973 17,986,668,160 17,962,154,397 17,934,121,649 17,908,743,162	9,771,816,051 9,793,494,917 9,802,949,816 9,817,411,018 9,837,454,496 9,854,992,119	14,705,967 14,700,195 14,699,291 14,700,485 14,710,882 14,712,964	2,582,544,724 2,581,995,429 2,580,575,162 2,580,284,050 2,581,536,811 2,581,627,093	8,038,897,792 8,054,616,090 8,061,095,041 8,072,201,143 8,090,587,581 8,103,554,877	630,145 631,291 632,061 633,415 635,433 636,886	462,538,163 462,905,097 463,024,627 463,634,575 464,585,153 465,190,429	272,593,731 273,624,172 274,363,206 275,399,665 276,789,430 278,059,674	5,869,534 5,876,856 5,882,934 5,890,890 5,901,139 5,907,507	5,640,272,529 5,644,250,543 5,647,500,718 5,652,393,496 5,658,563,237 5,661,761,523	101,262,470 102,197,172 103,487,576 104,764,458 106,094,751 107,121,125	28,841 28,569 28,264 27,980 27,702 27,473	7,718,575 7,649,968 7,568,783 7,498,065 7,429,114 7,368,596
北 海 道 青 森 県 岩 手 県 宮 城 県 秋 田 県	1,728,402 415,702 417,013 660,237 370,707	1,052,733,567 204,541,116 235,770,710 438,274,959 201,990,811	812,476,181 194,270,954 206,081,382 324,212,679 178,835,197	653,424 147,673 175,314 287,862 153,912	663,856,974 126,562,254 106,185,988 298,905,380 131,192,453	386,496,850 86,277,248 165,607 174,004,410 91,319,795	760,527 194,131 165,607 258,797 148,226	122,839,460 28,333,420 26,086,192 43,291,932 22,616,625	409,478,192 103,554,942 95,354,723 143,216,502 84,118,718	30,885 6,819 7,343 10,937 5,920	21,613,992 4,390,444 4,836,529 7,857,362 3,926,412	12,221,747 3,223,531 3,073,798 4,713,791 2,408,455	282,101 66,703 68,438 102,199 62,286	244,089,169 45,175,395 50,515,878 88,112,700 44,179,571	4,279,392 1,215,233 1,466,873 2,277,976 988,230	1,465 376 311 442 363	333,972 79,603 69,939 107,585 75,750
山 形 県 福 島 県 茨 城 県 栃 木 県 群 馬 県	374,298 607,730 813,858 570,956 603,558	218,994,374 380,445,312 571,066,976 391,535,252 403,422,183	189,493,004 297,553,036 407,349,833 282,373,970 307,344,020	175,401 279,050 354,350 252,747 260,145	150,786,519 258,973,236 397,723,413 271,363,732 275,754,022	106,061,674 166,832,017 218,323,065 154,156,809 161,760,715	135,183 224,215 328,361 224,543 244,555	21,729,799 37,806,047 55,606,801 38,943,907 43,162,885	79,618,273 124,252,262 100,760,812 122,350,057 139,141,269	6,647 10,883 12,094 8,719 9,733	4,342,781 4,516,780 5,762,843 6,314,365 6,965,605	2,829,155 4,516,780 5,762,843 3,971,574 4,649,634	56,777 93,196 118,653 84,619 88,725	42,066,245 76,173,083 108,699,792 74,832,949 77,448,140	983,902 1,951,977 2,557,113 1,895,529 1,792,402	290 386 400 328 400	69,030 88,102 109,131 80,299 91,531
埼 千 東 新 神 奈 川 潟	2,003,225 1,720,318 3,158,134 2,427,296 789,007	1,533,332,509 1,359,764,323 2,507,410,489 2,062,443,684 520,897,693	1,002,001,851 864,878,713 1,517,445,098 1,199,863,144 460,650,101	854,405 735,627 1,297,814 1,047,162 379,641	1,052,156,869 938,173,693 1,657,175,451 1,403,524,419 357,850,677	532,621,991 461,690,210 787,990,474 655,938,997 233,534,607	817,944 695,293 1,297,041 947,520 270,292	149,030,854 123,435,720 259,589,833 174,099,757 46,541,297	449,815,296 386,008,421 696,813,227 519,655,052 159,584,538	28,821 26,472 50,924 38,587 13,683	22,387,623 20,471,206 39,525,026 30,462,325 9,441,686	13,584,031 12,161,083 23,222,125 17,303,564 5,224,228	300,989 261,993 509,706 392,670 124,812	309,433,684 277,411,067 550,280,188 453,924,454 106,928,433	5,980,534 5,018,998 9,419,273 6,965,532 2,306,727	1,066 933 2,650 1,357 579	323,479 272,637 393,990 432,729 135,601
富 山 県 石 川 県 福 井 県 山 梨 県	386,102 376,263 267,042 250,314 728,326	285,101,733 257,624,160 189,151,444 157,103,562 498,674,251	198,704,893 191,890,689 136,052,479 125,156,266 378,106,417	196,421 176,293 137,733 103,399 342,454	197,738,030 174,977,936 133,998,671 106,004,571 344,841,355	123,448,862 108,818,998 84,204,735 63,159,797 213,688,631	117,838 134,200 83,722 106,492 264,883	21,104,024 25,057,239 16,019,726 19,367,770 50,165,543	71,507,549 79,073,462 49,279,339 59,382,932 156,517,695	6,448 6,950 4,927 3,795 13,168	4,600,940 4,839,200 3,458,718 2,675,788 9,077,491	2,688,413 3,000,273 1,822,044 1,821,226 5,966,668	65,041 58,442 40,465 36,460 107,311	61,572,141 52,654,003 35,626,352 29,014,264 94,474,965	1,060,068 997,956 746,360 792,311 1,933,423	354 378 195 168 510	86,598 95,782 47,977 41,170 114,897
岐 静 愛 三 滋	647,309 1,212,647 2,040,068 569,638 415,919	449,141,430 899,297,141 1,591,722,325 412,259,098 312,670,799	326,762,238 615,797,044 1,018,009,297 288,950,994 211,545,965	280,220 566,237 905,982 257,845 190,975	302,131,403 621,849,456 1,080,347,259 383,646,958 217,341,406	175,984,593 353,773,441 571,285,912 361,758,582 119,383,052	251,036 439,238 767,905 211,391 153,097	44,909,058 80,908,852 136,852,075 36,758,582 27,495,410	144,568,932 250,369,449 424,456,443 121,601,843 87,865,490	10,659 20,342 35,705 9,904 7,144	7,835,949 14,977,613 27,092,603 7,196,800 5,386,396	4,335,957 8,305,499 15,908,600 4,318,482 2,984,015	104,896 185,790 329,133 90,106 64,376	94,132,450 181,324,072 337,048,969 84,556,845 62,367,583	1,872,756 3,348,655 6,356,342 1,506,194 1,313,408	498 860 1,343 392 327	132,571 237,348 380,929 99,911 80,005
京 大 兵 奈 和	758,157 2,463,224 1,678,543 411,028 300,600	545,900,704 1,845,029,935 1,303,743,962 312,708,290 196,447,885	368,680,023 1,166,001,907 812,124,295 202,802,638 140,438,532	318,923 1,012,908 174,078 169,439 117,329	363,766,020 1,209,663,803 868,331,988 213,174,187 126,741,688	194,294,578 617,618,911 440,825,414 168,835 70,242,128	306,526 996,836 652,476 168,835 125,865	55,902,718 180,829,213 112,799,101 27,888,657 20,262,569	167,392,399 522,284,588 354,493,466 92,923,264 67,295,458	12,904 44,454 27,065 6,246 5,117	9,651,742 33,682,429 21,044,731 2,837,262 3,804,635	5,111,117 5,311,117 12,194,497 2,837,262 2,081,423	119,132 407,234 283,693 66,192 51,977	116,391,860 420,294,979 301,224,275 66,736,513 89,574,555	1,881,929 6,764,345 4,610,918 1,038,789 819,524	672 1,792 1,231 316 312	188,364 559,511 343,867 89,364 79,504
鳥 島 岡 広 山	199,770 256,997 638,767 925,375 518,461	125,147,266 160,820,668 457,251,626 684,223,995 371,932,196	99,234,886 130,342,744 322,899,002 459,021,781 255,162,453	95,051 122,258 303,986 421,778 229,078	85,342,385 108,828,947 315,861,970 462,889,435 246,028,645	57,179,339 75,163,800 188,334,669 218,439,845 141,892,191	69,535 88,131 221,444 332,652 189,202	12,021,117 15,320,192 37,927,890 57,285,512 30,259,698	40,087,782 52,662,320 127,925,441 188,397,141 108,737,704	3,369 4,679 11,391 17,017 8,120	2,239,292 3,148,216 8,197,041 12,489,258 5,941,897	1,457,189 1,887,158 4,968,445 103,128 3,373,383	31,651 41,665 101,455 153,128 91,573	25,504,581 32,664,025 95,147,147 151,349,624 89,574,555	510,576 629,467 1,670,445 2,400,574 1,159,175	164 264 491 800 488	39,891 59,287 118,478 210,166 127,401
徳 香 愛 高 福	250,020 336,046 474,729 249,021 1,508,830	152,626,311 231,961,856 296,985,435 146,086,890 1,042,842,169	120,626,514 170,546,091 230,911,077 118,711,602 708,706,402	113,752 157,306 197,594 105,350 646,007	104,715,064 160,330,659 195,291,432 96,925,755 686,729,312	66,324,955 90,869 106,839,515 119,135,822 61,278,253 384,951,225	94,869 120,787 130,679,293 102,335 587,228	15,521,100 20,727,973 30,679,293 16,902,211 97,051,093	51,760,366 70,351,554 106,430,529 55,118,270 306,706,048	4,484 5,657 9,062 4,387 29,169	3,021,650 3,062,340 2,121,768 1,739,545 20,686,849	1,990,786 52,237 4,117,775 76,730 12,777,465	36,707 52,237 74,862 36,730 245,186	29,321,209 46,773,380 64,708,695 29,248,048 238,033,517	550,407 841,562 1,226,960 575,525 4,271,664	208 268 380 219 1,240	47,287 63,505 93,247 54,921 341,397
佐 長 熊 大 宮	259,215 440,342 538,538 383,826 362,937	154,818,410 269,008,959 306,413,088 231,218,498 195,227,479	128,500,657 207,705,624 265,630,549 184,905,654 175,972,262	113,362 177,027 227,195 162,454 147,059	102,511,593 102,370,483 203,600,370 154,572,292 127,265,494	68,321,064 104,688,245 134,610,658 96,203,436 86,020,075	99,695 183,491 223,409 156,378 157,814	16,188,855 29,152,078 36,034,138 24,750,784 25,657,569	57,127,566 98,431,266 124,618,435 84,479,700 85,881,722	4,960 7,648 11,183 7,164 7,532	3,271,525 5,250,633 5,020,186 3,327,375 4,904,671	2,210,701 62,128,575 5,020,186 4,742,727 3,056,666	40,987 71,745 76,313 57,507 50,240	32,795,948 62,128,575 59,339,336 104,472,727 37,332,756	841,325 1,147,479 1,381,271 895,143 1,013,799	211 431 438 323 292	50,489 107,187 96,366 78,435 66,988
鹿 冲 所 神 奈 川 県 他	539,147 276,817 45,112	294,197,893 139,685,691 25,041,695	260,966,814 125,718,704 12,312,141	208,678 99,026 13,018	189,189,424 161,862,561 14,313,482	122,816,884 56,371,938 5,968,508	239,686 136,546 24,565	39,357,917 22,616,046 4,738,560	132,043,570 64,862,571 5,252,309	10,746 6,697 326	7,236,596 4,183,215 236,920	4,504,481 34,466 132,914	79,576 23,712,927 7,184	58,307,661 23,712,927 5,745,302	1,601,789 1,300,796 958,411	461 82 19	106,296 12,465 7,429

注1．厚生年金保険（第1号）の受給権者とは、厚生年金保険受給権者全体から、共済組合等の組合員等たる厚生年金保険の被保険者期間（平成27年9月以前の共済組合等の組合員等の期間を含む）のみの者を除き、さらに、障害厚生年金受給権者及び短期要件分の遺族厚生年金受給権者について、それぞれ
初診日又は死亡日に共済組合等の組合員等であった者を除いた者をいう。
2．厚生年金保険（第1号）受給権者の年金額は、老齢給付及び遺族年金（長期要件）については、平成27年9月以前の厚生年金保険被保険者期間及び平成27年10月以降の第1号厚生年金被保険者期間に係る年金額であり、平成27年10月以降に受給権が発生した障害年金及び遺族年金（短期要件）については、共済組合等の組合員等たる厚生年金保険の被保険者期間（平成27年9月以前の共済組合等の組合員等の期間を含む）を含めて算出した年金額である。

第4表(続) 厚生年金保険(第1号) 都道府県別年金受給権者状況(厚生年金保険計)
(新規裁定)

都道府県別	合 計			老 齢 年 金			通 算 老 齢 年 金 ・25 年 未 満			障 害 年 金			遺 族 年 金			通算遺族年金	
	件数	年金額	(別掲)基礎年金額	件数	年金額	(別掲)基礎年金額	件数	年金額	(別掲)基礎年金額	件数	年金額	(別掲)基礎年金額	件数	年金額	(別掲)基礎年金額	件数	年金額
	千円	千円	千円	千円	千円	千円	千円	千円	千円	千円	千円	千円	千円	千円	千円	千円	千円
平成 31 年 4月 令和 元 年 5月 6月 7月 8月 9月	96,543 97,122 108,236 95,996 115,484 86,771	74,074,740 63,458,889 60,966,243 53,107,653 62,273,881 46,873,219	9,317,778 9,648,986 10,182,531 9,591,520 11,711,827 8,681,224	39,986 31,643 26,593 21,453 24,568 17,721	39,792,229 29,589,981 21,408,089 17,550,832 20,490,656 14,467,474	2,587,633 2,674,776 2,817,095 2,493,825 3,102,910 2,226,152	24,046 34,759 46,576 42,565 53,955 40,117	4,755,495 5,968,212 7,361,609 6,722,189 8,525,870 6,392,178	4,284,061 4,599,092 4,644,151 4,254,197 5,276,073 3,940,805	3,133 2,982 2,983 3,264 4,095 3,212	2,246,934 2,093,812 2,106,536 2,329,035 2,871,496 2,250,426	1,399,637 1,366,868 1,386,947 1,549,579 1,937,620 1,447,998	29,377 27,738 32,084 28,714 32,866 25,721	27,280,026 25,806,885 30,090,009 26,505,596 30,385,860 23,763,142	1,046,448 1,008,250 1,334,338 1,293,919 1,395,224 1,066,269	1 - - - - -	* - - - - -
北 海 道	4,079	1,938,084	434,004	691	539,660	95,139	1,976	288,121	235,435	138	94,458	57,169	1,274	1,015,846	46,261	-	-
青 森 県	1,053	400,995	112,676	202	131,102	27,317	503	62,508	61,557	36	20,744	16,994	312	186,641	6,808	-	-
岩 手 県	992	451,538	94,502	257	170,791	29,589	411	59,198	43,869	23	15,527	11,116	301	206,021	9,928	-	-
宮 城 県	1,622	820,736	197,870	403	303,919	53,767	698	104,689	97,311	49	33,052	21,405	472	379,076	25,386	-	-
伊 豆 群 島	779	368,986	79,072	181	108,827	17,574	259	36,030	31,024	37	22,776	15,854	302	201,354	14,620	-	-
山 形 県	802	386,873	86,004	247	158,296	23,488	266	42,768	35,894	33	20,516	17,924	256	165,293	8,699	-	-
福 島 県	1,514	750,915	144,859	425	295,429	46,471	625	102,574	68,406	42	26,791	16,441	422	326,121	13,541	-	-
茨 城 県	2,000	1,015,374	229,688	431	348,114	64,236	969	146,368	115,374	73	49,159	29,100	527	471,733	20,979	-	-
栃 木 県	1,371	697,346	152,410	263	204,449	38,312	648	96,423	65,656	49	31,331	26,535	411	365,143	21,908	-	-
群 馬 県	1,362	719,470	135,130	241	194,902	31,807	606	96,868	62,003	53	40,522	27,811	462	387,177	13,509	-	-
埼 玉 県	4,650	2,716,111	473,097	827	753,205	116,777	2,220	377,193	202,120	195	142,556	92,365	1,408	1,443,158	61,836	-	-
千 葉 県	3,979	2,381,260	409,668	763	733,392	118,441	1,920	306,398	201,852	121	92,350	52,217	1,175	1,249,119	37,159	-	-
東 京 都	7,897	4,861,021	840,094	1,621	1,604,416	241,119	3,704	707,587	359,312	304	225,893	139,109	2,268	2,323,125	100,554	-	-
神 奈 川 県	6,055	3,844,622	635,813	1,122	1,135,861	154,719	2,868	501,958	268,890	236	179,283	114,683	1,829	2,027,520	97,520	-	-
新 潟 県	1,756	943,159	170,355	458	323,476	43,775	620	99,599	62,542	58	40,062	22,380	620	480,021	41,658	-	-
富 山 県	802	492,223	55,524	208	153,111	15,503	272	41,512	16,951	38	25,724	15,407	284	271,877	7,663	-	-
石 川 県	790	431,743	70,028	235	170,765	16,009	280	46,477	23,663	37	24,708	15,629	238	189,793	14,727	-	-
福 井 県	547	286,721	36,260	172	110,048	12,890	203	35,948	14,671	19	10,078	5,685	153	130,645	3,014	-	-
山 梨 県	529	257,473	50,336	98	73,328	13,899	238	41,373	23,795	14	8,488	4,350	179	134,283	8,293	-	-
長 野 県	1,466	789,407	127,589	342	256,199	32,237	590	101,709	45,693	78	49,431	35,007	456	382,068	14,652	-	-
岐 阜 県	1,433	716,456	120,563	250	180,854	23,763	687	103,092	54,133	62	43,638	26,219	434	388,872	16,448	-	-
静 岡 県	2,699	1,469,766	242,147	557	432,208	60,172	1,245	198,391	111,508	114	79,350	51,242	783	759,816	19,226	-	-
愛 知 県	4,630	2,655,743	425,457	821	730,835	113,046	2,170	344,771	174,399	203	147,421	87,643	1,436	1,432,716	50,368	-	-
三 重 県	1,260	685,943	124,587	269	215,138	37,534	575	83,850	57,597	47	33,696	21,494	369	353,260	7,962	-	-
滋 賀 県	946	507,387	73,926	168	129,634	15,289	459	72,676	32,796	32	28,840	14,459	287	276,237	11,382	-	-
京 都 府	1,614	866,558	156,389	283	237,115	31,879	756	122,156	80,689	52	34,821	22,469	523	472,466	21,353	-	-
大 阪 府	5,716	3,290,540	605,944	1,034	923,388	148,055	2,748	443,917	275,515	229	161,280	102,703	1,705	1,761,955	79,672	-	-
兵 庫 県	3,783	2,205,771	357,273	694	639,750	101,449	1,844	291,621	161,444	127	91,784	52,648	1,118	1,182,617	41,733	-	-
神 奈 川 県	1,011	541,953	98,211	155	132,235	27,161	516	75,819	45,119	29	20,226	15,629	311	313,672	10,302	-	-
和 歌 山 県	695	347,871	79,606	133	104,388	19,470	342	50,171	35,420	28	18,361	16,861	192	174,951	7,855	-	-
鳥 取 県	411	205,123	38,018	125	83,725	8,629	142	21,122	13,791	15	10,530	6,855	129	89,746	8,742	-	-
島 根 県	570	282,085	57,586	143	82,643	6,901	194	28,946	20,406	31	22,053	17,443	202	148,443	12,835	-	-
岡 山 県	1,337	724,883	123,179	291	208,706	30,095	558	79,722	50,057	45	33,269	18,629	443	403,186	24,398	-	-
広 島 県	1,946	1,085,169	176,711	427	337,432	57,030	865	131,824	75,456	59	39,828	23,909	595	576,085	20,317	-	-
山 口 県	986	511,231	80,357	203	147,761	21,518	434	64,461	35,769	31	22,701	14,371	318	276,308	8,699	-	-
徳 島 県	530	258,509	47,155	121	91,236	13,825	244	36,181	24,465	17	11,468	5,851	148	119,624	3,014	-	-
香 川 県	681	371,605	58,760	173	137,568	17,029	294	44,992	27,021	19	13,093	7,080	195	175,952	7,631	-	-
愛 媛 県	1,047	486,520	96,855	167	118,796	15,836	515	74,300	47,514	43	25,934	26,623	322	267,489	6,883	-	-
高 知 県	551	260,842	57,196	144	98,842	15,038	234	36,118	29,889	14	7,915	4,681	159	117,967	7,588	-	-
福 岡 県	3,618	1,842,016	370,722	738	583,599	98,460	1,798	273,018	167,809	144	97,022	66,172	938	888,377	38,281	-	-
佐 賀 県	627	272,294	52,742	148	95,695	9,649	293	38,828	31,364	13	8,355	6,631	173	129,417	5,098	-	-
長 崎 県	1,070	460,707	111,358	249	168,356	26,731	527	73,711	55,725	34	22,825	18,781	260	195,815	10,121	-	-
熊 本 県	1,359	579,537	131,192	343	222,071	28,963	651	91,406	71,871	40	26,488	18,421	325	239,571	11,937	-	-
大 宮 市	900	390,559	83,899	189	123,609	14,048	437	58,968	42,119	40	26,249	16,575	234	181,734	11,157	-	-
大 宮 市	840	346,951	90,305	188	117,501	18,899	404	60,797	42,674	34	21,554	11,729	214	147,099	17,003	-	-
鹿 嶋 市	1,390	536,516	140,595	289	193,153	37,814	717	104,422	62,572	45	29,067	20,566	339	209,873	19,643	-	-
沖 縄 県	918	343,669	126,836	204	132,185	32,080	501	73,750	68,015	31	18,626	15,135	182	119,108	11,606	-	-
そ の 他	158	72,959	18,676	28	29,758	2,718	91	17,848	9,652	1	*	*	38	24,768	6,305	-	-

注1. 厚生年金保険(第1号)の受給権者とは、厚生年金保険受給権者全体から、共済組合等の組合員等たる厚生年金保険の被保険者期間(平成27年9月以前の共済組合等の組合員等の期間を含む)のみの者を除き、さらに、障害厚生年金受給権者及び短期要件分の遺族厚生年金受給権者について、それぞれ初診日又は死亡日に共済組合等の組合員等であった者を除いた者をいう。

注2. 厚生年金保険(第1号)受給権者の年金額は、老齢給付及び遺族年金(長期要件)については、平成27年9月以前の厚生年金保険被保険者期間及び平成27年10月以降の第1号厚生年金被保険者期間に係る年金額であり、平成27年10月以降に受給権が発生した障害年金及び遺族年金(短期要件)については、共済組合等の組合員等たる厚生年金保険の被保険者期間(平成27年9月以前の共済組合等の組合員等の期間を含む)を含めて算出した年金額である。

第4表(続) 厚生年金保険(第1号) 都道府県別年金受給権者状況(厚生年金保険計)
(失 権)

都道府県別	合 計			老 齢 年 金			通 算 老 齢 年 金 ・25 年 未 満			障 害 年 金			遺 族 年 金			通算遺族年金	
	件数	年金額	(別掲)基礎年金額	件数	年金額	(別掲)基礎年金額	件数	年金額	(別掲)基礎年金額	件数	年金額	(別掲)基礎年金額	件数	年金額	(別掲)基礎年金額	件数	年金額
		千円	千円		千円	千円		千円	千円		千円	千円		千円	千円		千円
平成 31 年 4 月	112,615	91,581,990	50,294,810	39,508	53,553,015	22,506,385	32,698	7,611,278	16,512,923	2,065	1,804,819	951,681	38,067	28,541,513	10,323,821	277	71,364
令和 元 年 5 月	87,032	76,732,616	36,246,992	35,264	47,820,122	20,288,649	28,918	6,711,179	14,847,548	1,901	1,656,529	873,205	20,675	20,475,844	237,589	274	68,942
6 月	111,629	98,036,157	46,635,236	45,371	61,410,777	26,112,002	37,431	8,711,764	19,238,749	2,285	1,956,162	1,064,809	26,235	25,875,882	219,675	307	81,572
7 月	90,345	78,137,710	37,802,742	36,339	48,795,024	20,933,072	30,707	7,029,072	15,691,844	1,978	1,685,906	933,285	21,035	20,556,687	244,542	286	71,021
8 月	98,200	86,770,563	41,271,983	40,404	54,762,115	23,344,449	32,502	7,449,493	16,731,110	2,141	1,861,502	981,539	22,874	22,627,969	214,884	279	69,484
9 月	84,130	73,464,231	35,555,144	34,232	45,942,726	19,899,778	28,266	6,513,833	14,599,356	1,826	1,586,416	859,055	19,576	19,360,585	196,956	230	60,672
北 海 道	4,081	3,207,741	1,636,808	1,478	1,901,295	817,894	1,530	343,426	768,058	85	67,383	38,507	970	890,985	12,350	18	4,651
青 森 県	970	584,504	396,636	313	336,734	180,184	430	77,615	208,391	17	14,506	5,461	205	154,111	2,601	5	1,538
岩 手 県	970	629,527	424,404	350	378,233	196,008	374	72,285	213,807	29	20,866	13,786	215	157,524	804	2	*
宮 城 県	1,481	1,206,537	623,748	585	746,126	340,704	494	101,860	273,880	27	22,041	9,164	371	335,281	-	4	1,229
秋 田 県	871	568,350	385,004	306	336,135	182,095	333	61,265	191,000	25	17,625	10,336	202	152,687	1,572	5	638
山 形 県	979	677,449	397,509	365	401,942	197,045	365	71,105	191,847	15	11,447	5,850	230	192,232	2,767	4	723
福 島 県	1,459	1,085,232	594,651	588	676,889	329,602	505	104,485	250,757	35	28,972	13,590	326	273,695	702	5	1,191
茨 城 県	1,648	1,339,092	715,023	668	862,066	401,027	563	118,159	296,502	23	19,585	11,536	390	338,044	5,957	4	1,238
栃 木 県	1,233	977,579	518,631	490	621,241	297,683	441	101,925	211,138	19	17,389	8,221	279	235,580	1,591	4	1,444
群 馬 県	1,324	1,025,231	613,023	550	673,633	333,245	481	102,814	264,547	26	23,536	13,710	261	223,776	1,522	6	1,473
埼 千 葉 県	4,344	4,189,472	1,937,714	1,931	2,749,488	1,177,752	1,378	339,910	712,025	82	75,920	40,562	946	1,022,033	7,375	7	2,120
東 京 都	3,380	3,346,623	1,502,263	1,471	2,167,333	896,357	1,075	266,055	554,491	70	70,491	41,267	756	840,585	10,148	8	2,159
神 奈 川 県	7,284	7,238,675	3,057,482	2,953	4,529,137	1,719,681	2,387	606,546	1,253,595	141	128,629	69,719	1,785	1,968,359	14,486	18	6,004
新 潟 県	5,354	5,775,546	2,283,280	2,321	3,682,569	1,387,246	1,619	409,810	839,172	98	95,954	46,022	1,303	1,583,202	10,841	13	4,011
	1,877	1,479,012	788,901	752	901,349	424,242	621	134,100	339,937	44	32,178	20,896	452	410,082	3,826	8	1,304
富 山 県	922	790,409	382,650	403	510,706	220,494	275	59,685	148,057	28	22,531	11,565	215	197,270	2,533	1	*
石 川 県	964	762,812	393,889	368	457,054	194,685	364	83,375	187,868	17	18,023	10,531	212	203,089	804	3	1,271
福 山 県	589	461,348	246,746	233	274,699	134,591	192	44,296	103,983	15	12,145	5,851	146	129,344	2,322	3	864
山 梨 県	511	360,295	213,805	177	220,205	101,539	212	46,547	106,386	11	6,970	5,880	110	86,439	-	1	*
長 野 県	1,759	1,400,274	723,439	708	853,286	407,653	590	139,798	296,764	38	31,041	12,151	417	374,976	6,872	6	1,173
岐 阜 県	1,504	1,198,441	650,207	589	745,002	347,529	521	123,994	274,248	42	30,825	21,615	349	297,794	6,816	3	826
静 岡 県	2,666	2,338,255	1,133,826	1,165	1,497,900	673,941	827	199,912	430,627	49	43,304	24,449	620	596,388	4,809	5	751
愛 知 県	4,622	4,394,478	1,998,750	1,946	2,710,198	1,165,456	1,445	357,242	762,694	106	90,288	53,747	1,119	1,235,384	16,853	6	1,365
三 重 県	1,326	1,144,958	594,589	557	730,132	338,888	447	102,592	242,298	30	25,917	11,340	292	286,317	2,063	-	-
滋 賀 県	827	720,621	372,651	344	456,925	215,534	277	68,168	147,136	17	16,632	5,851	186	178,184	4,131	3	713
京 都 府	1,765	1,544,208	720,129	709	942,036	389,535	605	151,779	308,339	27	22,810	16,381	420	426,370	5,874	4	1,212
大 阪 府	5,739	5,392,888	2,472,358	2,442	3,455,644	1,447,140	1,887	463,098	936,099	143	132,089	74,883	1,253	1,337,029	14,236	14	5,028
兵 庫 県	3,823	3,677,200	1,642,859	1,599	2,329,565	957,702	1,247	279,630	647,181	79	71,347	32,042	888	994,061	5,934	10	2,597
和 歌 山 県	924	865,483	403,696	378	553,964	229,969	326	71,693	167,279	13	15,406	3,901	205	224,008	2,548	2	*
	689	608,371	267,969	276	379,221	148,270	226	51,540	110,491	18	19,248	7,801	167	157,777	1,407	2	*
鳥 取 県	473	328,328	192,561	175	192,741	97,306	182	37,068	93,778	3	2,195	975	110	95,780	502	3	543
島 根 県	600	434,938	258,729	238	272,699	139,111	205	43,430	110,404	17	12,123	8,415	137	105,920	800	3	766
岡 山 県	1,522	1,273,576	632,389	638	802,129	364,565	476	107,770	243,825	36	27,702	18,722	366	334,829	5,277	6	1,146
広 島 県	2,178	2,019,203	908,172	963	1,272,738	560,124	625	152,029	314,596	51	45,557	25,606	534	547,479	7,846	5	1,399
山 口 県	1,259	1,094,669	492,287	499	657,337	279,397	404	93,640	194,554	29	25,973	14,821	324	316,655	3,516	3	1,064
徳 島 県	583	412,473	235,234	220	246,839	120,571	220	50,740	108,116	12	9,842	5,266	129	104,797	1,282	2	*
香 川 県	735	624,692	292,742	313	392,978	165,381	230	55,383	117,794	21	21,557	7,411	168	153,981	2,157	3	793
愛 媛 県	1,081	801,795	466,849	421	502,411	243,748	393	77,335	204,700	27	20,973	16,830	238	200,404	1,572	2	*
高 知 県	602	410,621	251,423	219	256,989	115,508	248	50,613	127,802	16	14,892	7,411	118	88,073	702	1	*
富 山 県	3,395	3,014,613	1,303,582	1,395	1,824,223	766,342	1,039	222,261	493,446	89	75,998	37,305	859	889,206	6,489	13	2,924
佐 賀 県	573	419,069	247,463	210	240,797	121,307	208	42,188	115,234	15	9,097	10,921	140	126,987	-	-	-
長 崎 県	894	746,096	363,427	353	440,527	200,309	273	63,946	145,766	25	23,819	11,955	239	216,973	5,397	4	830
熊 本 県	1,059	725,925	416,247	376	420,239	208,288	394	80,656	194,358	33	29,846	11,640	254	194,089	1,960	2	*
大 宮 市	809	568,156	343,500	306	353,833	168,135	306	61,908	164,805	23	17,706	9,780	173	134,314	780	1	*
	699	463,220	306,061	276	300,143	157,565	270	54,119	142,426	14	12,297	5,266	137	96,256	804	2	*
鹿 児 島 県	1,203	771,637	496,703	398	446,566	214,038	502	112,548	271,117	28	21,551	9,976	270	190,272	1,572	5	699
沖 縄 県	531	328,389	238,339	196	213,879	113,843	232	47,615	112,570	18	10,189	10,141	84	56,566	1,785	1	*
そ の 他	49	36,218	16,790	21	24,946	10,550	22	5,875	5,468	-	-	-	6	5,397	773	-	-

注1. 厚生年金保険(第1号)の受給権者とは、厚生年金保険受給権者全体から、共済組合等の組合員等たる厚生年金保険の被保険者期間(平成27年9月以前の共済組合等の組合員等の期間を含む)のみの者を除き、さらに、障害厚生年金受給権者及び短期要件分の遺族厚生年金受給権者について、それぞれ初診日又は死亡日に共済組合等の組合員等であった者を除いた者をいう。

注2. 厚生年金保険(第1号)受給権者の年金額は、老齢給付及び遺族年金(長期要件)については、平成27年9月以前の厚生年金保険被保険者期間及び平成27年10月以降の第1号厚生年金被保険者期間に係る年金額であり、平成27年10月以降に受給権が発生した障害年金及び遺族年金(短期要件)については、共済組合等の組合員等たる厚生年金保険の被保険者期間(平成27年9月以前の共済組合等の組合員等の期間を含む)を含めて算出した年金額である。

第4表(続) 厚生年金保険(第1号) 都道府県別年金受給権者状況(厚生年金保険計(旧共済組合を除く))
(月末現在)

都道府県別	合 計			老 齢 年 金			通 算 老 齢 年 金 ・25 年 未 満			障 害 年 金			遺 族 年 金			通算遺族年金	
	件数	年金額	(別掲)基礎年金額	件数	年金額	(別掲)基礎年金額	件数	年金額	(別掲)基礎年金額	件数	年金額	(別掲)基礎年金額	件数	年金額	(別掲)基礎年金額	件数	年金額
	千円	千円	千円	千円	千円	千円	千円	千円	千円	千円	千円	千円	千円	千円	千円	千円	千円
平成 31 年 4月 令和 元 年 5月 6月 7月 8月 9月	36,934,975 36,949,984 36,951,301 36,957,542 36,973,523 36,978,371	26,239,576,740 26,246,241,760 26,221,663,715 26,205,721,695 26,189,776,740 26,171,361,652	18,021,900,883 18,061,850,960 18,080,604,531 18,109,069,187 18,150,835,231 18,184,173,283	15,870,649 15,882,383 15,876,953 15,872,117 15,864,856 15,859,257	17,667,990,783 17,670,158,328 17,642,769,229 17,620,914,095 17,595,895,045 17,572,954,025	9,661,380,306 9,683,463,779 9,693,453,098 9,708,307,261 9,728,778,291 9,746,674,089	14,629,987 14,624,523 14,624,043 14,625,559 14,636,279 14,638,649	2,565,259,925 2,564,803,287 2,563,510,880 2,563,326,723 2,564,685,740 2,564,865,198	7,988,340,055 8,004,237,616 8,010,963,069 8,022,256,097 8,040,824,226 8,053,958,551	625,189 626,351 627,152 628,522 630,559 632,044	458,139,272 458,525,555 458,682,044 459,308,202 460,278,985 460,918,867	270,922,070 271,956,411 272,704,807 273,745,391 275,141,987 276,423,536	5,780,920 5,788,762 5,795,487 5,803,960 5,814,717 5,821,534	5,540,614,171 5,545,248,838 5,549,275,974 5,554,817,596 5,561,628,939 5,565,394,854	101,258,452 102,193,154 103,483,557 104,760,439 106,090,733 107,117,106	28,230 27,965 27,666 27,384 27,112 26,887	7,572,589 7,505,752 7,425,588 7,355,078 7,288,031 7,228,708
北 海 道	1,699,428	1,017,915,941	801,158,456	637,805	639,521,659	378,851,272	755,144	121,686,306	405,929,886	30,482	21,234,848	12,097,906	274,574	235,146,893	4,279,392	1,423	326,235
青 岩 宮 秋	410,030 409,065 650,693 363,694	198,809,237 227,159,557 426,559,112 194,740,917	192,068,372 202,902,634 320,545,505 176,033,381	145,135 171,189 282,277 150,242	122,861,128 148,099,602 290,084,297 126,142,238	85,047,238 104,248,455 171,489,499 89,568,173	192,697 163,834 257,141 146,724	18,044,133 25,756,988 42,918,706 22,310,284	102,614,354 94,142,987 142,105,419 83,105,022	6,729 7,238 10,836 5,826	4,327,446 4,741,835 7,770,288 3,851,117	3,191,547 3,044,320 4,672,612 2,372,960	65,102 66,505 100,009 60,554	43,499,360 48,493,698 85,681,455 42,364,684	1,215,233 1,466,873 2,277,976 987,225	367 299 430 348	77,170 67,433 104,366 72,594
山 福 茨 栃 群	368,507 599,242 806,095 565,051 597,171	212,594,871 370,143,039 562,046,238 384,770,107 396,358,436	187,134,229 294,458,175 404,150,732 279,991,022 304,684,318	171,886 274,000 349,648 249,266 256,554	145,937,493 251,269,263 390,999,483 266,399,485 270,499,499	104,395,932 164,652,586 215,946,921 152,467,953 160,070,835	134,218 222,896 327,136 223,561 243,166	21,526,883 37,514,053 55,295,011 38,698,577 42,850,432	78,955,109 123,373,692 179,912,554 121,691,354 138,199,530	6,563 10,786 12,000 8,633 9,656	4,272,396 7,321,392 8,841,053 6,244,822 6,901,132	2,799,287 4,479,920 5,734,145 3,936,186 6,901,132	55,555 91,186 116,924 83,268 87,406	40,789,762 73,953,995 106,805,311 73,348,020 76,018,801	983,902 1,951,977 2,557,113 1,895,529 1,792,402	285 374 387 323 389	68,337 84,336 105,378 79,203 88,572
埼 千 東 神 奈	1,991,817 1,708,423 3,145,300 2,414,485	1,517,639,172 1,344,200,761 2,487,931,979 2,043,914,543	997,703,055 860,151,394 1,512,937,974 1,195,219,976	847,251 728,258 1,289,666 1,039,086	1,040,252,036 926,428,770 1,642,439,141 1,389,373,875	529,260,116 458,040,172 784,359,643 652,308,879	816,559 693,723 1,295,700 945,995	148,689,280 123,059,636 259,216,884 173,722,858	448,921,310 384,980,901 695,979,059 518,677,885	28,688 26,323 50,793 38,470	22,260,863 20,326,687 39,390,150 30,351,899	13,541,096 12,111,322 23,779,999 17,267,679	298,264 259,203 506,501 389,596	306,116,889 274,116,769 546,048,817 450,037,852	5,980,534 5,018,998 9,419,273 6,965,532	1,055 916 2,640 1,338	320,104 268,899 836,987 428,059
富 石 福 山 長	380,771 370,604 262,788 247,157 714,070	279,456,885 251,041,013 184,688,527 153,719,173 483,503,160	196,386,748 189,595,730 134,251,022 123,794,787 371,621,074	193,228 172,649 135,234 101,533 334,578	193,418,371 169,888,716 103,056,982 103,496,057 333,422,662	121,907,331 107,092,382 82,801 62,198,653 209,736,149	116,748 133,393 82,801 105,911 261,290	20,860,419 24,869,532 15,797,674 19,220,100 49,298,407	70,752,974 78,516,820 48,651,056 59,004,498 154,044,255	6,387 6,895 4,870 3,745 13,003	4,551,642 4,790,106 3,412,317 2,635,514 8,937,307	2,666,375 2,988,572 1,803,712 1,799,325 5,907,246	64,060 57,302 39,690 35,806 104,712	60,541,052 51,399,882 34,814,410 28,327,371 91,734,512	1,060,068 997,956 745,355 792,311 1,933,423	348 365 193 162 487	85,403 92,778 47,336 40,131 110,272
岐 静 愛 神 三 滋	639,623 1,198,982 2,027,458 562,167 409,837	441,104,204 883,555,026 1,577,252,075 404,436,714 305,305,463	323,235,887 610,139,289 1,012,390,751 285,599,278 209,228,840	275,936 558,245 898,752 253,470 187,151	296,245,683 1,061,065,700 1,079,480,769 277,766,390 211,742,470	173,737,423 349,925,645 567,553,855 159,270,969 117,630,593	249,218 436,574 765,124 209,780 152,251	44,435,632 80,264,829 136,220,865 36,363,254 27,289,091	143,316,664 248,611,591 422,622,730 120,530,966 87,328,713	10,570 20,198 35,552 9,814 7,069	7,752,893 14,852,725 26,945,786 7,119,687 5,320,786	4,309,044 8,253,398 15,855,826 4,291,149 2,956,127	103,414 183,128 334,227,861 88,721 63,049	92,540,794 178,140,030 34,814,410 83,090,054 60,874,539	1,872,756 3,348,655 6,358,342 1,506,194 1,313,408	485 837 1,329 382 317	129,203 231,745 376,795 97,330 78,576
京 大 兵 奈 和 歌	750,988 2,453,639 1,664,912 407,302 296,278	536,839,677 1,832,244,602 1,287,565,407 308,053,608 191,987,779	365,929,896 1,162,243,153 806,538,002 201,285,874 138,594,933	314,241 1,006,570 705,669 167,022 114,637	356,658,834 1,199,845,473 565,171,268 209,612,104 123,344,137	192,226,465 614,520,666 436,717,545 104,809,981 68,926,244	305,552 995,827 650,327 168,367 125,091	55,643,614 180,595,815 112,302,321 27,765,431 20,072,494	166,738,694 521,652,942 353,066,948 92,620,905 66,785,490	12,810 44,336 26,910 6,193 5,065	9,565,812 33,569,107 20,905,768 4,769,767 3,758,776	5,082,809 19,305,199 12,142,591 2,816,199 2,063,676	117,722 405,126 280,788 65,410 51,180	114,785,280 417,678,823 297,844,808 65,818,230 44,734,940	1,881,929 6,764,345 4,610,918 1,038,789 819,524	663 1,780 1,218 310 305	186,137 555,384 341,242 88,074 77,432
鳥 島 岡 広 山	194,983 251,161 629,374 912,040 509,017	120,293,406 155,352,475 447,058,847 668,999,846 361,436,653	97,275,322 127,787,246 318,824,862 453,511,374 251,442,143	92,577 119,111 298,499 414,205 223,882	81,900,625 104,884,660 308,188,967 451,607,505 238,565,178	56,047,538 73,633,977 185,632,073 257,846,079 139,473,315	68,342 86,669 219,518 329,880 187,329	11,766,181 14,996,454 37,500,817 56,673,313 29,852,074	39,277,181 51,670,804 126,592,320 186,521,348 107,472,935	3,318 4,599 11,277 16,882 8,013	2,193,970 3,087,765 3,087,798 12,365,932 5,852,801	1,440,027 1,854,003 4,930,025 6,743,373 3,336,718	30,588 40,526 99,599 150,301 89,321	24,394,110 32,325,862 93,165,071 148,149,747 143,043,655	510,576 628,462 1,670,445 2,400,574 1,159,175	158 256 481 772 472	38,521 57,733 116,194 203,348 122,945
徳 香 愛 高 福	246,076 330,351 466,602 244,769 1,494,491	148,563,807 225,044,541 289,441,279 142,327,741 1,023,872,760	118,944,447 168,265,255 227,028,177 116,697,708 703,777,223	111,461 153,905 193,508 103,230 637,202	101,610,307 155,029,635 189,717,761 94,148,990 672,739,652	65,221,440 95,266,802 116,941,179 60,196,556 381,156,146	93,989 119,523 190,314 100,905 585,613	15,308,713 20,500,616 30,163,873 16,570,067 96,708,984	51,199,366 69,662,739 104,771,516 54,198,788 305,637,731	4,414 5,587 8,968 4,349 29,007	2,957,183 3,990,323 6,135,158 2,926,809 20,542,601	1,973,234 2,494,152 4,888,521 1,727,843 12,711,682	36,015 51,077 73,443 36,071 241,447	28,642,168 45,462,262 63,333,723 28,628,600 233,545,582	550,407 841,562 1,226,960 574,521 4,271,664	197 259 369 214 1,222	45,436 61,706 90,764 53,275 335,942
佐 熊 大 宮	254,757 435,755 530,218 377,826 357,741	149,880,872 264,233,936 297,687,575 225,002,460 190,666,670	126,744,449 205,833,826 261,972,955 182,445,986 173,599,632	110,988 174,624 222,573 159,218 144,716	99,042,590 168,962,851 197,136,404 150,083,023 124,126,241	67,200,298 103,500,897 132,274,934 94,661,671 84,829,350	98,814 182,466 221,569 155,028 156,098	16,009,593 28,926,333 35,662,374 24,478,696 25,341,036	56,516,922 97,775,093 123,530,976 83,590,691 84,723,610	4,884 7,579 11,051 7,078 7,447	3,200,882 5,196,613 7,237,655 4,725,693 4,842,439	2,185,904 3,410,356 4,965,774 3,298,482 3,032,873	39,869 70,673 74,598 56,193 49,197	31,578,916 61,045,195 57,557,026 45,640,252 36,292,626	841,325 1,147,479 1,381,271 895,143 1,013,799	202 413 427 309 283	48,892 102,944 94,115 74,795 64,329
鹿 児 島 沖 縄 そ の 他	530,777 274,965 45,043	286,120,426 137,959,722 24,974,996	257,413,248 124,709,501 12,293,801	204,803 97,998 12,978	183,636,170 87,879,240 14,266,545	120,952,318 55,711,083 5,955,491	237,285 136,037 24,552	38,926,660 22,446,512 4,736,430	130,404,391 64,528,254 5,246,985	10,617 6,661 326	7,130,476 4,152,831 236,920	4,454,662 3,169,367 132,914	77,633 34,191 7,168	56,325,773 23,469,656 5,727,671	1,601,879 1,300,796 958,411	439 78 19	101,347 11,482 7,429

注1. 厚生年金保険(第1号)の受給権者とは、厚生年金保険受給権者全体から、共済組合等の組合員等たる厚生年金保険の被保険者期間(平成27年9月以前の共済組合等の組合員等の期間を含む)のみの者を除き、さらに、障害厚生年金受給権者及び短期要件分の遺族厚生年金受給権者について、それぞれ初診日又は死亡日に共済組合等の組合員等であった者を除いた者をいう。

2. 厚生年金保険(第1号)受給権者の年金額は、老齢給付及び遺族年金(長期要件)については、平成27年9月以前の厚生年金保険被保険者期間及び平成27年10月以降の第1号厚生年金被保険者期間に係る年金額であり、平成27年10月以降に受給権が発生した障害年金及び遺族年金(短期要件)については、共済組合等の組合員等たる厚生年金保険の被保険者期間(平成27年9月以前の共済組合等の組合員等の期間を含む)を含めて算出した年金額である。

3. 「旧共済組合」は、厚生年金保険に統合された時点で旧J R共済、旧N T T共済、旧J T共済又は旧農林共済の受給権が発生していた者及びその者の当該年金の年金額である。

第４表(続) 厚生年金保険（第１号） 都道府県別年金受給権者状況(厚生年金保険計(旧共済組合を除く))
(新規裁定)

都道府県別	合 計			老 齢 年 金			通 算 老 齢 年 金 ・ 25 年 未 満			障 害 年 金			遺 族 年 金			通算遺族年金	
	件数	年金額	(別掲)基礎年金額	件数	年金額	(別掲)基礎年金額	件数	年金額	(別掲)基礎年金額	件数	年金額	(別掲)基礎年金額	件数	年金額	(別掲)基礎年金額	件数	年金額
		千円	千円		千円	千円		千円	千円		千円	千円		千円	千円		千円
平成 31 年 4月	96,523	74,071,373	9,310,541	39,986	39,792,229	2,587,633	24,030	4,754,561	4,277,604	3,132	2,246,617	1,398,857	29,374	27,277,910	1,046,448	1	*
令和 元 年 5月	97,109	63,457,592	9,646,240	31,642	29,588,970	2,674,776	34,747	5,967,926	4,596,345	2,982	2,093,812	1,366,868	27,738	25,806,885	1,008,250	-	-
6月	108,220	60,962,479	10,178,128	26,593	21,408,089	2,817,095	46,564	7,361,101	4,639,749	2,983	2,106,536	1,386,947	32,080	30,086,753	1,334,338	-	-
7月	95,961	53,103,866	9,585,221	21,452	17,549,804	2,493,825	42,534	6,721,235	4,247,898	3,264	2,329,035	1,549,579	28,711	26,503,791	1,293,919	-	-
8月	115,440	62,266,658	11,701,189	24,568	20,490,656	3,102,910	53,921	8,524,364	5,265,435	4,094	2,870,911	1,937,620	32,857	30,380,727	1,395,224	-	-
9月	86,744	46,867,654	8,673,045	17,719	14,464,790	2,225,471	40,097	6,391,272	3,933,306	3,212	2,250,426	1,447,998	25,716	23,761,166	1,066,269	-	-
北 海 道	4,078	1,937,388	433,323	690	538,963	94,458	1,976	288,121	235,435	138	94,458	57,169	1,274	1,015,846	46,261	-	-
青 森 県	1,052	400,981	112,223	202	131,102	27,317	502	62,494	61,105	36	20,744	16,994	312	186,641	6,808	-	-
岩 手 県	992	451,538	94,502	257	170,791	29,589	411	59,198	43,869	23	15,527	11,116	301	206,021	9,928	-	-
宮 城 県	1,620	819,695	197,870	403	303,919	53,767	698	104,689	97,311	49	33,052	21,405	470	378,035	25,386	-	-
秋 田 県	778	368,865	78,519	181	108,827	17,574	258	35,908	30,471	37	22,776	15,854	302	201,354	14,620	-	-
山 形 県	802	386,873	86,004	247	158,296	23,488	266	42,768	35,894	33	20,516	17,924	256	165,293	8,699	-	-
福 島 県	1,514	750,915	144,859	425	295,429	46,471	625	102,574	68,406	42	26,791	16,441	422	326,121	13,541	-	-
茨 城 県	1,999	1,013,387	229,688	430	346,127	64,236	969	146,368	115,374	73	49,159	29,100	527	471,733	20,979	-	-
栃 木 県	1,369	696,632	151,915	263	204,449	38,312	647	96,418	65,160	49	31,331	26,535	410	364,434	21,908	-	-
群 馬 県	1,362	719,470	135,130	241	194,902	31,807	606	96,868	62,003	53	40,522	27,811	462	387,177	13,509	-	-
埼 玉 県	4,649	2,716,059	473,097	827	753,205	116,777	2,219	377,141	202,120	195	142,556	92,365	1,408	1,443,158	61,836	-	-
千 葉 県	3,979	2,381,260	409,668	763	733,392	118,441	1,920	306,398	201,852	121	92,350	52,217	1,175	1,249,119	37,159	-	-
東 京 都	7,897	4,861,021	840,094	1,621	1,604,416	241,119	3,704	707,587	359,312	304	225,893	139,109	2,268	2,323,125	100,554	-	-
神 奈 川 県	6,055	3,844,622	635,813	1,122	1,135,861	154,719	2,868	501,958	268,890	236	179,283	114,683	1,829	2,027,520	97,520	-	-
新 潟 県	1,756	943,159	170,355	458	323,476	43,775	620	99,599	62,542	58	40,062	22,380	620	480,021	41,658	-	-
富 山 県	802	492,223	55,524	208	153,111	15,503	272	41,512	16,951	38	25,724	15,407	284	271,877	7,663	-	-
石 川 県	790	431,743	70,028	235	170,765	16,009	280	46,477	23,663	37	24,708	15,629	238	189,793	14,727	-	-
福 井 県	547	286,721	36,260	172	110,048	12,890	203	35,948	14,671	19	10,078	5,685	153	130,645	3,014	-	-
山 梨 県	529	257,473	50,336	98	73,328	13,899	238	41,373	23,795	14	8,488	4,350	179	134,283	8,293	-	-
山 崎 野	1,464	789,388	126,412	342	256,199	32,237	588	101,690	44,517	78	49,431	35,007	456	382,068	14,652	-	-
岐 阜 県	1,432	716,369	120,563	250	180,854	23,763	687	103,092	54,133	62	43,638	26,219	433	388,785	16,448	-	-
静 岡 県	2,698	1,469,737	242,147	557	432,208	60,172	1,244	198,363	111,508	114	79,350	51,242	783	759,816	19,226	-	-
愛 知 県	4,628	2,655,732	424,872	821	730,835	113,046	2,168	344,760	173,815	203	147,421	87,643	1,436	1,432,716	50,368	-	-
三 重 県	1,260	685,943	124,587	269	215,138	37,534	575	83,850	57,597	47	33,696	21,494	369	353,260	7,962	-	-
滋 賀 県	946	507,387	73,926	168	129,634	15,289	459	72,676	32,796	32	28,840	14,459	287	276,237	11,382	-	-
京 都 府	1,613	866,420	156,389	283	237,115	31,879	756	122,156	80,689	52	34,821	22,469	522	472,327	21,353	-	-
大 阪 府	5,714	3,290,495	605,059	1,034	923,388	148,055	2,746	443,872	274,630	229	161,280	102,703	1,705	1,761,955	79,672	-	-
兵 庫 県	3,782	2,205,759	356,747	694	639,750	101,449	1,843	291,609	160,918	127	91,784	52,648	1,118	1,182,617	41,733	-	-
和 歌 山 県	1,011	541,953	98,211	155	132,235	17,161	516	75,819	45,119	29	20,226	15,629	311	313,672	10,302	-	-
奈 良 県	695	347,871	79,606	133	104,388	29,470	342	50,171	35,420	28	18,361	16,861	192	174,951	7,855	-	-
鳥 取 県	410	205,107	38,018	125	83,725	8,629	141	21,106	13,791	15	10,530	6,855	129	89,746	8,742	-	-
島 根 県	569	282,047	56,860	143	82,643	6,901	193	28,908	19,680	31	22,053	17,443	202	148,443	12,835	-	-
岡 山 県	1,336	724,870	123,179	291	208,706	30,095	557	79,709	50,057	45	33,269	18,629	443	403,186	24,398	-	-
広 島 県	1,944	1,084,646	176,172	427	337,432	57,030	863	131,302	74,917	59	39,828	23,909	595	576,085	20,317	-	-
山 口 県	986	511,231	80,357	203	147,761	21,518	434	64,461	35,769	31	22,701	14,371	318	276,308	8,699	-	-
徳 島 県	530	258,509	47,155	121	91,236	13,825	244	36,181	24,465	17	11,468	5,851	148	119,624	3,014	-	-
香 川 県	680	371,601	57,980	173	137,568	17,029	293	44,988	26,241	19	13,093	7,080	195	175,952	7,631	-	-
愛 媛 県	1,047	486,520	96,855	167	118,796	15,836	515	74,300	47,514	43	25,934	26,623	322	267,489	6,883	-	-
高 知 県	551	260,842	57,196	144	98,842	15,038	234	36,118	29,889	14	7,915	4,681	159	117,967	7,588	-	-
福 岡 県	3,618	1,842,016	370,722	738	583,599	98,460	1,798	273,018	167,809	144	97,022	66,172	938	888,377	38,281	-	-
佐 賀 県	627	272,294	52,742	148	95,695	9,649	293	38,828	31,364	13	8,355	6,631	173	129,417	5,098	-	-
長 崎 県	1,070	460,707	111,358	249	168,356	26,731	527	73,711	55,725	34	22,825	18,781	260	195,815	10,121	-	-
熊 本 県	1,358	579,534	130,412	343	222,071	28,963	650	91,403	71,091	40	26,488	18,421	325	239,571	11,937	-	-
分 岐 県	900	390,559	83,899	189	123,609	14,048	437	58,968	42,119	40	26,249	16,575	234	181,734	11,157	-	-
宮 崎 県	839	346,946	90,305	188	117,501	18,899	403	60,793	42,674	34	21,554	11,729	214	147,099	17,003	-	-
鹿 児 島 県	1,390	536,516	140,595	289	193,153	37,814	717	104,422	62,572	45	29,067	20,566	339	209,873	19,643	-	-
沖 縄 県	918	343,669	126,836	204	132,185	32,080	501	73,750	68,015	31	18,626	15,135	182	119,108	11,606	-	-
の 他	158	72,959	18,676	28	29,758	2,718	91	17,848	9,652	1	*	*	38	24,768	6,305	-	-

注１．厚生年金保険（第１号）の受給権者とは、厚生年金保険受給権者全体から、共済組合等の組合員等たる厚生年金保険の被保険者期間（平成27年9月以前の共済組合等の組合員等の期間を含む）のみの者を除き、さらに、障害厚生年金受給権者及び短期要件分の遺族厚生年金受給権者について、それぞれ初診日又は死亡日に共済組合等の組合員等であった者を除いた者をいう。

２．厚生年金保険（第１号）受給権者の年金額は、老齢給付及び遺族年金（長期要件）については、平成27年9月以前の厚生年金保険被保険者期間及び平成27年10月以降の第１号厚生年金被保険者期間に係る年金額であり、平成27年10月以降に受給権が発生した障害年金及び遺族年金（短期要件）については、共済組合等の組合員等たる厚生年金保険の被保険者期間（平成27年9月以前の共済組合等の組合員等の期間を含む）を含めて算出した年金額である。

３．「旧共済組合」は、厚生年金保険に統合された時点で旧ＪＲ共済、旧ＮＴＴ共済、旧ＪＴ共済又は旧農林共済の受給権が発生していた者及びその者の当該年の年金額である。

第4表(続) 厚生年金保険(第1号) 都道府県別年金受給権者状況(厚生年金保険計(旧共済組合を除く))
(失 権)

都道府県別	合 計			老 齢 年 金			通 算 老 齢 年 金 ・ 25 年 未 満			障 害 年 金			遺 族 年 金			通算遺族年金	
	件数	年金額	(別掲)基礎年金額	件数	年金額	(別掲)基礎年金額	件数	年金額	(別掲)基礎年金額	件数	年金額	(別掲)基礎年金額	件数	年金額	(別掲)基礎年金額	件数	年金額
	千円	千円	千円	千円	千円	千円	千円	千円	千円	千円	千円	千円	千円	千円	千円	千円	千円
平成 31 年 4 月	109,983	87,678,689	49,711,413	37,936	50,559,486	22,100,267	32,298	7,504,529	16,345,580	2,034	1,769,653	942,524	37,440	27,774,172	10,323,041	275	70,849
令和 元 年 5 月	84,803	73,389,055	35,734,278	33,908	45,241,583	19,930,872	28,588	6,617,332	14,697,489	1,885	1,636,560	869,113	20,155	19,826,409	236,804	267	67,171
6 月	108,658	93,559,871	45,958,096	43,526	57,871,030	25,649,426	36,995	8,585,811	19,035,125	2,253	1,919,671	1,055,449	25,583	25,102,807	218,096	301	80,551
7 月	88,065	74,701,933	37,298,774	34,952	46,121,339	20,588,444	30,352	6,923,179	15,538,889	1,962	1,670,347	929,191	20,515	19,916,255	242,250	284	70,812
8 月	95,724	82,979,519	40,727,889	38,834	51,739,468	22,958,094	32,142	7,345,711	16,580,981	2,121	1,841,835	974,716	22,354	21,984,925	214,098	273	67,581
9 月	82,063	70,333,427	35,086,112	32,971	43,499,554	19,582,324	27,951	6,422,835	14,459,870	1,794	1,551,832	846,963	19,121	18,799,729	196,956	226	59,477
北 海 道	3,906	2,932,307	1,597,159	1,373	1,690,863	790,344	1,505	336,220	756,738	82	63,943	37,726	929	837,207	12,350	17	4,075
青 岩 山	942	539,104	391,763	298	306,510	175,685	427	76,750	208,016	17	14,506	5,461	195	139,801	2,601	5	1,538
宮 城 県	926	565,101	413,685	325	331,741	190,659	368	70,935	209,411	27	18,144	12,810	204	143,662	804	2	*
秋 田 県	1,423	1,111,300	613,730	548	665,624	333,009	488	99,887	271,557	26	21,455	9,164	357	323,105	-	4	1,229
	836	517,941	377,277	286	301,734	175,050	330	59,831	189,718	23	16,454	10,336	192	139,284	1,572	5	638
山 形 県	944	624,589	387,244	343	357,706	191,851	357	68,639	187,557	14	10,879	5,070	226	186,642	2,767	4	723
福 島 県	1,404	999,255	582,610	548	603,274	320,800	500	103,689	247,517	35	28,972	13,590	316	262,130	702	5	1,191
茨 城 県	1,609	1,287,967	703,454	645	818,497	395,183	553	114,965	290,777	22	18,790	11,536	385	334,477	5,957	4	1,238
栃 木 県	1,209	931,711	512,524	472	580,514	293,049	438	100,826	209,664	19	17,389	8,221	276	231,538	1,591	4	1,444
群 馬 県	1,295	982,121	602,296	527	635,430	324,186	478	102,056	262,878	26	23,536	13,710	258	219,627	1,522	6	1,473
埼 玉 県	4,270	4,060,443	1,924,788	1,883	2,653,188	1,166,648	1,373	337,843	710,202	82	75,920	40,562	925	991,371	7,375	7	2,120
千 葉 県	3,300	3,224,646	1,485,375	1,422	2,073,302	883,371	1,065	263,436	550,588	70	70,491	41,267	736	815,694	10,148	7	1,723
東 京 都	7,215	7,109,163	3,045,188	2,905	4,424,349	1,708,167	2,384	605,251	1,252,815	141	128,629	69,719	1,767	1,944,930	14,486	18	6,004
神 奈 川 県	5,301	5,673,133	2,274,513	2,281	3,596,079	1,379,855	1,615	406,294	837,795	98	95,954	46,022	1,294	1,570,796	10,841	13	4,011
新 潟 県	1,807	1,368,611	770,283	708	813,451	411,463	612	131,808	304,878	43	31,698	20,116	436	390,350	3,826	8	1,304
富 山 県	897	748,291	381,188	388	476,750	219,033	273	59,026	148,057	28	22,531	11,565	207	189,765	2,533	1	*
石 川 県	925	703,081	382,775	340	408,588	184,811	360	82,985	186,629	15	12,606	5,531	207	197,631	804	3	1,271
福 井 県	573	442,256	241,334	224	260,979	131,533	188	43,145	101,628	14	10,849	10,581	144	126,419	2,322	3	864
山 梨 県	499	340,967	210,941	168	202,855	100,014	210	46,106	105,046	11	6,970	5,880	109	84,903	-	1	*
長 野 県	1,682	1,290,782	706,249	660	765,336	397,893	576	137,156	289,334	38	31,041	12,151	402	356,077	6,872	6	1,173
岐 阜 県	1,462	1,143,109	640,509	562	698,464	341,129	513	122,020	270,950	42	30,825	21,615	342	290,974	6,816	3	826
静 岡 県	2,598	2,238,834	1,116,827	1,125	1,419,580	662,055	814	194,967	426,295	48	42,471	23,669	606	580,794	4,809	5	751
愛 知 県	4,554	4,290,547	1,985,415	1,908	2,632,293	1,157,052	1,434	353,971	758,738	104	87,356	52,771	1,102	1,215,562	16,853	6	1,365
滋 賀 県	1,300	1,113,101	586,380	546	709,778	335,878	440	101,183	238,075	29	24,827	10,365	285	277,313	2,063	-	-
	799	677,424	365,042	327	424,949	210,212	273	66,297	144,848	17	16,632	5,851	179	168,833	4,131	3	713
京 都 府	1,723	1,479,604	712,773	682	892,553	382,887	601	149,771	307,631	27	22,810	16,381	409	413,257	5,874	4	1,212
大 阪 府	5,691	5,307,987	2,465,675	2,411	3,387,664	1,442,628	1,882	462,262	933,928	143	132,089	74,883	1,241	1,320,944	14,236	14	5,028
兵 庫 県	3,770	3,597,097	1,628,777	1,565	2,266,293	946,788	1,239	276,382	644,013	79	71,347	32,042	877	980,477	5,934	10	2,597
和 歌 山 県	907	838,364	399,921	367	532,656	226,895	325	71,100	166,578	13	15,406	3,901	200	218,790	2,548	2	*
	652	550,490	258,789	249	330,144	140,845	222	50,676	109,711	17	17,314	6,826	162	151,771	1,407	2	*
鳥 取 県	448	297,022	186,549	163	172,138	94,379	176	36,092	90,693	3	2,195	975	103	86,053	502	3	543
島 根 県	577	402,512	252,755	226	246,378	135,329	199	41,191	108,212	17	12,123	8,415	132	102,054	800	3	766
岡 山 県	1,479	1,216,606	625,392	613	756,513	360,720	468	106,402	240,673	36	27,702	18,722	358	325,026	5,277	4	964
広 島 県	2,097	1,898,960	887,543	913	1,180,089	545,318	615	149,479	311,503	48	42,854	22,876	516	525,139	7,846	5	1,399
山 口 県	1,209	1,021,441	481,946	471	604,659	272,921	397	91,413	190,689	27	22,609	14,821	311	301,695	3,516	3	1,064
徳 島 県	555	380,772	226,940	206	223,630	114,617	213	47,971	106,556	11	9,482	4,486	123	99,434	1,282	2	*
香 川 県	711	583,364	289,642	296	356,531	163,987	226	54,682	116,087	21	21,557	7,411	165	149,801	2,157	3	793
愛 媛 県	1,053	774,428	455,819	408	480,394	239,903	380	74,279	197,514	27	20,973	16,830	236	198,111	1,572	2	*
高 知 県	584	394,396	246,489	215	250,074	113,245	241	48,215	125,131	13	12,551	7,411	114	83,500	702	1	*
福 岡 県	3,298	2,843,220	1,287,917	1,330	1,687,212	755,403	1,031	220,371	489,500	88	75,590	36,525	836	857,123	6,489	13	2,924
佐 賀 県	557	396,476	243,261	200	223,673	117,589	206	41,942	114,750	15	9,097	10,921	136	121,763	-	-	-
長 崎 県	875	721,507	359,622	346	429,804	196,504	270	62,113	145,766	25	23,819	11,955	230	204,940	5,397	4	830
熊 本 県	1,029	689,034	408,036	360	390,752	204,757	387	79,953	190,458	31	28,284	10,860	249	188,951	1,960	2	*
大 分 県	777	524,739	336,851	290	323,312	163,786	297	57,726	162,506	23	17,706	9,780	166	125,599	780	1	*
宮 崎 県	670	433,471	294,520	263	278,972	152,441	260	52,187	136,009	13	11,712	5,266	132	90,194	804	2	*
鹿 児 島 県	1,149	704,291	485,448	370	397,547	208,953	490	110,236	264,948	28	21,551	9,976	256	174,257	1,572	5	699
沖 縄 県	527	325,644	236,107	194	211,520	112,348	230	47,230	111,833	18	10,189	10,141	84	56,566	1,785	1	*
の 他	49	36,218	16,790	21	24,946	10,550	22	5,875	5,468	-	-	-	6	5,397	773	-	-

注1. 厚生年金保険(第1号)の受給権者とは、厚生年金保険受給権者全体から、共済組合等の組合員等たる厚生年金保険の被保険者期間(平成27年9月以前の共済組合等の組合員等の期間を含む)のみの者を除き、さらに、障害厚生年金受給権者及び短期要件分の遺族厚生年金受給権者について、それぞれ初診日又は死亡日に共済組合等の組合員等であった者を除いた者をいう。

2. 厚生年金保険(第1号)受給権者の年金額は、老齢給付及び遺族年金(長期要件)については、平成27年9月以前の厚生年金保険被保険者期間及び平成27年10月以降の第1号厚生年金被保険者期間に係る年金額であり、平成27年10月以降に受給権が発生した障害年金及び遺族年金(短期要件)については、共済組合等の組合員等たる厚生年金保険の被保険者期間(平成27年9月以前の共済組合等の組合員等の期間を含む)を含めて算出した年金額である。

3. 「旧共済組合」は、厚生年金保険に統合された時点で旧J共済、旧NT共済、旧JT共済又は旧農林共済の受給権が発生していた者及びその者の当該年度の年金額である。

第4表(続) 厚生年金保険(第1号) 都道府県別年金受給権者状況(旧法厚生年金保険)
(月末現在)

都道府県別	合 計		老 齢 年 金					通 算 老 齢 年 金					障 害 年 金		遺 族 年 金		通算遺族年金			
			計	退 職		在 職		計	退 職		在 職									
	件数	年金額	件数	件数	年金額	件数	年金額	件数	件数	年金額	件数	年金額	件数	年金額	件数	年金額	件数	年金額		
千円			千円			千円			千円			千円			千円			千円		
平成 31 年 4 月	1,088,695	1,132,998,429	369,540	367,923	594,061,960	1,617	2,854,595	288,352	287,174	107,766,307	1,178	602,386	59,207	67,188,318	343,935	353,098,699	27,661	7,426,164		
令和 元 年 5 月	1,077,619	1,120,826,347	364,874	363,274	585,890,239	1,600	2,810,697	284,470	283,298	106,295,769	1,172	600,043	58,884	66,797,896	341,992	351,071,765	27,399	7,359,937		
6 月	1,063,555	1,105,498,177	359,040	357,458	575,630,879	1,582	2,775,096	279,358	278,198	104,368,082	1,160	593,820	58,519	66,350,404	339,532	348,498,559	27,106	7,281,336		
7 月	1,052,502	1,093,557,025	354,527	353,005	567,710,683	1,522	2,668,012	275,315	274,172	102,870,518	1,143	589,351	58,223	66,006,121	337,609	346,500,572	26,828	7,211,768		
8 月	1,040,572	1,080,359,458	349,445	347,942	558,772,078	1,503	2,630,822	271,168	270,034	101,315,235	1,134	581,570	57,884	65,595,216	335,517	344,319,684	26,558	7,144,853		
9 月	1,030,426	1,069,276,482	345,179	343,696	551,380,639	1,483	2,586,811	267,578	266,456	99,957,174	1,122	576,677	57,591	65,242,530	333,741	342,445,984	26,337	7,086,666		
北 海 道	48,822	47,855,018	14,697	14,654	23,243,348	43	78,958	14,982	14,935	5,602,757	47	14,532	2,518	2,894,166	15,239	15,704,203	1,386	317,054		
青 島 森	8,059	6,874,836	2,055	2,049	2,805,163	6	8,913	2,451	2,446	809,685	5	1,626	474	512,411	2,739	2,666,270	340	70,768		
岩 手 城	9,250	8,363,042	2,618	2,616	3,783,122	2	*	2,823	2,814	949,777	9	3,630	522	579,692	3,011	2,981,513	276	61,586		
宮 城 田	14,447	14,025,683	4,474	4,462	6,881,940	12	22,410	4,273	4,266	1,682,725	7	4,149	775	859,419	4,509	4,474,070	416	100,970		
秋 田	9,059	8,373,965	2,825	2,821	4,029,097	4	7,628	2,465	2,462	794,769	3	990	457	501,752	2,972	2,968,894	340	70,834		
山 形 形	10,282	9,251,916	3,787	3,784	5,005,527	3	6,538	2,952	2,944	921,937	8	2,762	546	581,161	2,717	2,666,263	280	67,727		
福 島 島	15,690	14,848,904	5,286	5,277	7,441,570	9	16,813	4,237	4,222	1,475,810	15	4,424	1,026	1,104,856	4,774	4,722,751	367	82,680		
茨 城 城	16,862	17,084,651	5,290	5,272	8,348,501	18	29,143	4,578	4,573	1,776,164	5	2,674	1,047	1,208,746	5,573	5,617,452	374	101,972		
栃 木 木	13,339	12,919,437	4,054	4,037	6,125,581	17	31,514	3,784	3,771	1,421,084	13	5,735	808	902,230	4,372	4,354,413	321	78,879		
群 馬 馬	14,635	14,124,063	4,655	4,642	7,043,780	13	28,979	4,256	4,245	1,532,952	11	3,817	918	1,003,426	4,419	4,423,187	387	87,921		
埼 玉 玉	39,920	43,270,912	12,399	12,362	21,159,310	37	64,730	9,530	9,498	3,855,213	32	15,848	2,327	2,723,875	14,610	15,132,032	1,054	319,903		
千 葉 葉	35,020	39,052,917	11,101	11,065	19,718,934	36	62,441	8,624	8,598	3,627,705	26	10,870	1,852	2,203,661	12,553	13,167,318	890	261,988		
東 京 京	90,492	105,592,043	29,594	29,165	56,228,164	429	746,154	22,494	22,226	9,142,281	268	161,800	4,015	4,753,130	31,758	33,725,798	2,631	834,717		
奈 新	58,520	70,960,512	19,759	19,672	38,217,804	87	165,060	12,967	12,908	5,368,774	59	30,756	2,732	3,261,365	21,741	23,493,742	1,321	423,010		
新 潟 潟	23,214	22,573,445	8,732	8,719	12,342,271	13	29,190	6,040	6,026	2,077,474	14	4,852	1,408	1,492,476	6,483	6,497,501	551	129,681		
富 山 山	13,627	13,766,031	5,104	5,095	7,502,967	9	18,050	3,291	3,286	1,118,760	5	2,954	723	789,449	4,168	4,250,695	341	83,156		
石 川 川	12,196	11,761,155	4,397	4,390	6,464,770	7	12,027	3,612	3,605	1,297,055	7	2,308	613	672,537	3,226	3,223,455	348	89,002		
福 井 井	10,113	10,081,447	4,334	4,329	6,198,298	5	11,011	2,786	2,782	1,004,770	4	1,420	512	552,865	2,294	2,267,732	187	45,351		
山 梨 梨	6,569	5,967,235	1,884	1,878	2,896,462	6	9,262	2,381	2,377	850,783	4	2,358	329	381,753	1,813	1,786,486	162	40,131		
長 野 野	23,751	21,817,670	8,647	8,631	12,068,919	16	24,915	7,913	7,899	2,833,581	14	4,480	1,194	1,320,043	5,513	5,456,084	484	109,648		
岐 阜 阜	17,607	17,359,996	5,961	5,954	8,870,846	7	9,763	4,729	4,714	1,747,123	15	5,736	1,069	1,179,593	5,364	5,417,928	484	129,006		
静 岡 岡	35,903	36,595,939	13,092	13,046	19,550,193	46	95,496	9,337	9,308	3,621,935	29	14,114	2,169	2,383,202	10,499	10,707,887	806	223,113		
愛 知 知	52,129	57,049,611	17,718	17,652	29,306,419	66	132,372	11,623	11,583	4,548,380	40	24,951	3,321	3,754,642	18,148	18,908,326	1,319	374,522		
三 重 重	15,227	15,146,166	5,447	5,440	8,022,557	7	12,426	4,053	4,049	1,496,503	4	1,259	817	906,129	4,558	4,616,724	352	90,569		
滋 賀 賀	11,499	11,049,695	3,629	3,618	5,531,248	11	16,601	3,679	3,670	1,395,209	9	6,349	635	723,857	3,240	3,297,939	316	78,491		
京 都 都	23,786	24,968,207	7,981	7,919	13,020,154	62	114,497	6,463	6,412	2,577,342	51	30,744	1,297	1,474,788	7,386	7,565,887	659	184,796		
大 阪 阪	70,748	78,855,287	22,767	22,602	38,590,816	165	243,067	14,158	14,023	5,681,012	135	77,956	4,600	5,333,285	27,453	28,377,343	1,770	551,809		
兵 庫 庫	50,377	55,964,121	16,801	16,730	28,884,055	71	117,270	11,555	11,505	4,294,585	50	31,159	2,714	3,184,386	18,104	19,115,662	1,203	337,005		
和 歌 山 山	11,122	11,754,546	3,377	3,367	5,842,649	10	19,864	3,042	3,035	1,166,475	7	2,458	561	650,636	3,836	3,985,521	306	86,945		
和 歌 山 山	10,007	9,624,606	3,088	3,078	4,675,738	10	17,111	2,847	2,835	976,746	12	5,238	656	739,057	3,131	3,139,449	285	71,267		
鳥 取 取	6,826	6,196,849	2,677	2,671	3,486,011	6	9,687	2,029	2,026	731,498	3	1,540	321	333,995	1,641	1,595,596	158	38,521		
島 根 根	8,484	7,423,570	2,749	2,745	3,730,305	4	5,587	2,737	2,731	910,226	6	2,677	520	549,336	2,231	2,169,970	247	55,470		
岡 山 山	23,074	22,956,584	9,353	9,326	13,207,558	27	48,707	6,002	5,982	2,141,379	20	10,225	1,174	1,331,701	6,071	6,102,816	474	114,199		
広 島 島	32,164	33,017,766	11,748	11,713	17,548,523	35	65,315	7,781	7,747	2,938,927	34	11,800	1,921	2,137,803	9,959	10,116,551	755	198,847		
山 口 口	17,174	17,750,582	5,988	5,980	9,265,711	8	14,566	4,148	4,136	1,504,123	12	4,770	906	1,032,651	5,681	5,811,685	451	117,075		
徳 島 島	8,021	7,303,939	3,086	3,077	3,991,609	9	16,815	2,195	2,192	732,365	3	1,169	487	523,214	2,060	1,995,606	193	44,161		
香 川 川	12,208	11,533,965	4,737	4,718	6,577,563	19	30,086	3,628	3,611	1,254,925	17	8,568	584	647,887	3,005	2,954,223	254	60,713		
愛 媛 媛	15,776	15,303,882	5,678	5,655	8,170,495	23	35,649	4,289	4,287	1,443,265	2	*	854	952,752	4,608	4,615,888	347	85,241		
高 松 松	8,807	8,030,029	3,229	3,216	4,443,773	13	19,062	2,783	2,775	908,499	8	4,332	421	465,853	2,181	2,141,088	193	47,420		
高 松 松	48,599	51,174,526	16,126	16,075	25,908,255	51	78,609	11,215	11,172	4,020,273	43	21,277	2,835	3,178,920	17,210	17,633,342	1,213	333,850		
佐 賀 賀	7,899	7,368,075	2,6																	

第4表(続) 厚生年金保険(第1号) 都道府県別年金受給権者状況(旧法船員保険)
(月末現在)

都道府県別	合 計		老 齢 年 金				通 算 老 齢 年 金					障 害 年 金		遺 族 年 金		通算遺族年金		
			計	退 職		在 職		計	退 職		在 職							
	件数	年金額	件数	件数	年金額	件数	年金額	件数	件数	年金額	件数	年金額	件数	年金額	件数	年金額	件数	年金額
	千円		千円		千円		千円		千円		千円		千円		千円		千円	
平成 31 年 4 月 令和 元 年 5 月 6 月 7 月 8 月 9 月	22,964	45,999,073	8,303	8,302	24,048,657	1	*	1,260	1,259	433,052	1	*	1,272	2,577,111	11,560	18,791,212	569	146,425
	22,756	45,544,807	8,193	8,192	23,727,258	1	*	1,241	1,240	426,834	1	*	1,262	2,549,701	11,494	18,692,583	566	145,816
	22,523	45,045,118	8,060	8,059	23,339,189	1	*	1,218	1,217	418,903	1	*	1,252	2,535,655	11,433	18,604,504	560	144,252
	22,322	44,613,734	7,949	7,948	23,006,677	1	*	1,194	1,193	411,459	1	*	1,246	2,523,718	11,377	18,525,954	556	143,311
	22,123	44,171,042	7,839	7,838	22,677,444	1	*	1,177	1,176	405,877	1	*	1,237	2,501,074	11,316	18,440,853	554	143,178
	21,950	43,822,516	7,754	7,753	22,435,945	1	*	1,161	1,160	399,623	1	*	1,227	2,481,198	11,258	18,361,093	550	142,041
北 海 道 青 森 県 岩 手 県 宮 城 県 秋 田 県	1,391	2,752,500	308	308	792,837	-	-	92	92	27,143	-	-	85	197,994	869	1,725,346	37	9,180
	680	1,146,038	127	127	287,926	-	-	34	34	9,690	-	-	36	72,649	456	769,370	27	6,402
	693	1,204,779	175	175	416,757	-	-	41	41	13,763	-	-	35	77,257	419	691,155	23	5,847
	1,283	2,593,882	411	411	1,056,096	-	-	35	35	12,785	-	-	100	211,273	723	1,310,332	14	3,396
	198	373,533	51	51	114,169	-	-	9	9	4,417	-	-	16	37,945	114	215,241	8	1,760
山 形 県 福 岡 県 茨 城 県 栃 木 県 群 馬 県	187	364,297	44	44	118,555	-	-	4	4	1,125	-	-	5	9,163	129	234,844	5	610
	324	623,769	108	108	277,822	-	-	8	8	3,153	-	-	15	32,004	186	309,135	7	1,655
	357	655,146	131	130	352,247	1	*	13	13	4,088	-	-	12	23,282	188	269,613	13	3,407
	46	119,596	25	25	88,175	-	-	4	4	1,182	-	-	2	*	13	26,397	2	*
	40	97,932	17	17	62,154	-	-	5	5	1,279	-	-	1	*	15	31,859	2	*
埼 千 東 京 神 奈 川 潟 玉 葉 京 川 潟 巢 巢 川 湯	139	345,753	67	67	219,495	-	-	7	7	3,073	-	-	8	15,119	56	107,864	1	*
	652	1,150,649	221	221	593,287	-	-	39	39	12,468	-	-	24	40,538	342	497,445	26	6,910
	357	751,122	125	125	415,763	-	-	34	34	11,488	-	-	23	37,979	166	283,623	9	2,270
	803	1,902,594	359	359	1,202,980	-	-	36	36	14,613	-	-	27	56,513	364	623,439	17	5,050
	397	897,683	153	153	492,990	-	-	19	19	6,189	-	-	17	36,156	197	360,028	11	2,320
富 山 県 石 川 県 福 井 県 山 梨 県 山 梨 県	194	400,539	67	67	189,126	-	-	8	8	4,136	-	-	6	11,354	106	193,676	7	2,247
	445	977,375	183	183	575,539	-	-	18	18	6,503	-	-	17	36,276	210	355,281	17	3,775
	146	319,646	67	67	211,731	-	-	9	9	2,899	-	-	5	12,199	59	90,831	6	1,986
	16	34,346	6	6	21,504	-	-	4	4	1,267	-	-	1	*	5	8,007	-	-
	65	158,418	25	25	94,042	-	-	10	10	2,302	-	-	4	10,119	23	51,332	3	624
岐 静 愛 三 滋 岡 岡 知 重 賀 岡 岡 知 重 賀	52	133,386	27	27	96,561	-	-	7	7	1,969	-	-	2	*	15	32,171	1	*
	907	1,724,537	351	351	955,316	-	-	48	47	17,525	1	*	36	72,621	441	670,339	31	8,629
	269	522,802	90	90	288,662	-	-	25	25	8,689	-	-	15	31,791	129	191,386	10	2,273
	523	896,655	216	216	540,976	-	-	43	43	14,670	-	-	24	54,990	210	279,258	30	6,761
	44	108,074	22	22	75,236	-	-	5	5	2,006	-	-	2	*	14	24,919	1	*
京 大 兵 奈 和 都 阪 庫 良 山 都 阪 庫 良 山	125	275,413	53	53	184,907	-	-	16	16	5,793	-	-	4	7,187	48	76,185	4	1,341
	601	1,297,681	231	231	770,157	-	-	38	38	13,494	-	-	34	69,272	288	441,183	10	3,575
	1,028	2,459,541	493	493	1,654,311	-	-	40	40	13,825	-	-	39	88,542	441	698,626	15	4,237
	74	178,315	32	32	119,354	-	-	6	6	1,960	-	-	1	*	31	54,989	4	1,129
	378	681,382	153	153	394,030	-	-	17	17	5,322	-	-	21	37,190	167	238,677	20	6,164
鳥 島 岡 広 山 取 根 山 島 口 取 根 山 島 口	163	316,683	51	51	135,558	-	-	5	5	1,796	-	-	10	20,272	97	159,056	-	-
	427	844,504	138	138	390,899	-	-	19	19	8,515	-	-	30	58,327	231	384,501	9	2,263
	260	556,442	118	118	387,782	-	-	17	17	5,233	-	-	8	10,725	110	150,706	7	1,995
	734	1,511,469	260	260	798,998	-	-	48	48	13,192	-	-	41	81,920	368	612,858	17	4,501
	1,038	2,167,446	381	381	1,163,661	-	-	34	34	13,145	-	-	66	142,371	536	842,400	21	5,870
徳 香 愛 高 福 島 川 媛 知 岡 島 川 媛 知 岡	417	783,225	155	155	401,396	-	-	18	18	6,660	-	-	19	38,824	221	335,071	4	1,275
	411	814,647	159	159	458,524	-	-	38	38	14,104	-	-	23	51,946	186	289,080	5	993
	779	1,473,887	268	268	753,620	-	-	46	46	14,647	-	-	35	73,925	408	626,173	22	5,523
	693	1,185,670	248	248	592,216	-	-	38	38	12,594	-	-	42	71,832	344	503,173	21	5,855
	958	2,141,361	360	360	1,135,493	-	-	33	33	11,519	-	-	59	118,112	497	874,145	9	2,092
佐 長 熊 本 大 宮 賀 崎 本 分 崎 賀 崎 本 分 崎	196	395,070	65	65	197,086	-	-	8	8	2,725	-	-	16	33,492	105	161,427	2	*
	1,690	3,258,721	588	588	1,674,070	-	-	60	60	25,491	-	-	120	230,193	884	1,319,708	38	9,259
	341	612,680	107	107	297,477	-	-	28	28	8,871	-	-	25	43,788	172	259,780	9	2,764
	281	516,965	107	107	266,814	-	-	17	17	4,743	-	-	20	40,799	130	203,372	7	1,237
	270	457,512	97	97	242,311	-	-	17	17	6,082	-	-	18	27,476	130	179,573	8	2,069
鹿 沖 井 島 縄 他 井 島 縄 他	784	1,494,648	278	278	798,148	-	-	45	45	16,154	-	-	67	123,202	384	554,145	10	3,000
	77	109,437	24	24	52,827	-	-	14	14	4,186	-	-	11	16,304	28	36,121	-	-
	17	34,768	12	12	26,362	-	-	2	2	*	-	-	-	-	3	7,254	-	-

注1. 厚生年金保険(第1号)の受給権者とは、厚生年金保険受給権者全体から、共済組合等の組合員等たる厚生年金保険の被保険者期間(平成27年9月以前の共済組合等の組合員等の期間を含む)のみの者を除き、さらに、障害厚生年金受給権者及び短期要件付の遺族厚生年金受給権者について、それぞれ初診日又は死亡日に共済組合等の組合員等であった者を除いた者をいう。

注2. 厚生年金保険(第1号)受給権者の年金額は、老齢給付及び遺族年金(長期要件)については、平成27年9月以前の厚生年金保険被保険者期間及び平成27年10月以降の第1号厚生年金被保険者期間に係る年金額であり、平成27年10月以降に受給権が発生した障害年金及び遺族年金(短期要件)については、共済組合等の組合員等たる厚生年金保険の被保険者期間(平成27年9月以前の共済組合等の組合員等の期間を含む)を含めて算出した年金額である。

第4表(続) 厚生年金保険(第1号) 都道府県別年金受給権者状況(新法厚生年金保険)
(月末現在)

都道府県別	合 計			老 年 金 受 給 権 者									基 礎 養 老 金 受 給 権 者		
				計											
				(別掲)基礎年金額			退 職 金 受 給 権 者			在 職 金 受 給 権 者			計		
	件数	年金額	(別掲)基礎年金額				件数	年金額	(別掲)基礎年金額	件数	年金額	(別掲)基礎年金額			
	千円	千円	千円	千円	千円	千円	千円	千円	千円	千円	千円	千円	千円	千円	千円
平成 31 年 4 月	35,823,316	25,060,579,238	18,021,900,883	29,833,181	19,503,481,135	17,649,720,361	25,819,948	15,873,409,230	15,961,170,320	4,013,233	3,630,071,905	1,688,550,041	26,348,538	17,763,173,511	17,649,720,361
令和 元 年 5 月	35,849,609	25,079,870,606	18,061,850,960	29,848,128	19,515,208,159	17,687,701,395	25,914,913	15,942,358,664	16,026,610,131	3,933,215	3,572,849,495	1,661,091,264	26,409,427	17,802,021,043	17,687,701,395
6 月	35,865,223	25,071,120,420	18,080,604,531	29,853,320	19,499,151,525	17,704,416,167	25,906,691	15,920,228,305	16,031,258,776	3,946,629	3,578,923,219	1,673,157,391	26,432,876	17,804,196,295	17,704,416,167
7 月	35,882,718	25,067,550,937	18,109,069,187	29,858,691	19,486,981,503	17,730,563,357	25,910,036	15,910,294,470	16,047,164,268	3,948,655	3,576,687,033	1,683,399,089	26,469,265	17,816,546,356	17,730,563,357
8 月	35,910,828	25,065,246,240	18,150,835,231	29,871,506	19,474,195,143	17,769,602,518	25,927,640	15,910,728,475	16,075,174,049	3,943,866	3,563,466,668	1,694,428,468	26,524,616	17,837,457,952	17,769,602,518
9 月	35,925,995	25,058,262,655	18,184,173,283	29,876,234	19,460,479,739	17,800,632,640	25,934,380	15,900,712,164	16,094,318,672	3,941,854	3,559,767,575	1,706,313,968	26,567,860	17,852,367,775	17,800,632,640
北海道	1,649,215	967,308,422	801,158,456	1,362,870	731,448,390	784,781,158	1,169,098	572,960,244	698,736,716	193,772	158,488,146	86,044,441	1,209,768	670,080,072	784,781,158
青 森 県	401,291	190,788,364	192,068,372	333,165	146,982,259	187,661,592	291,396	117,764,579	170,804,684	41,769	29,217,680	16,756,908	292,026	132,056,921	187,661,592
岩 手 県	399,122	217,591,736	202,902,634	329,366	168,685,820	198,391,441	282,763	133,067,024	178,387,709	46,603	35,618,796	20,003,732	287,671	151,069,021	198,391,441
宮 城 県	634,963	409,939,547	320,545,505	530,225	323,342,898	313,594,917	451,336	254,027,379	278,722,830	78,889	69,315,519	34,872,087	466,352	293,309,181	313,594,917
秋 田 県	354,437	185,993,420	176,033,381	291,616	143,501,451	172,673,195	255,085	115,690,648	157,588,042	36,531	27,810,803	15,085,153	258,136	128,908,325	172,673,195
山 形 県	358,038	202,978,658	187,134,229	299,317	161,407,932	183,351,041	259,995	129,960,013	166,832,709	39,322	31,447,919	16,518,332	265,372	145,278,022	183,351,041
福 島 県	583,228	354,670,365	294,458,175	487,257	279,563,723	288,026,278	418,251	222,169,225	258,632,881	69,006	57,394,498	29,393,397	426,529	250,536,874	288,026,278
茨 城 県	788,876	544,306,441	404,150,732	666,772	435,779,169	395,859,475	583,188	362,607,089	361,541,144	83,584	73,172,080	34,318,330	587,329	396,728,299	395,859,475
栃 木 県	551,666	371,731,074	279,991,022	464,960	297,424,792	274,159,307	402,186	241,905,986	248,078,115	62,774	55,518,806	26,081,192	408,532	268,700,432	274,159,307
群 馬 県	582,496	382,136,441	304,684,318	490,787	304,676,968	298,270,365	425,965	247,436,247	269,768,012	64,822	57,240,721	28,502,353	435,460	278,231,054	298,270,365
埼 玉 県	1,951,758	1,474,022,508	997,703,055	1,641,807	1,163,623,646	978,181,426	1,437,840	968,237,794	890,992,808	203,967	195,385,852	87,188,618	1,465,884	1,071,688,426	978,181,426
千 葉 県	1,672,751	1,303,997,195	860,151,394	1,401,996	1,025,462,701	843,021,074	1,225,969	855,517,028	766,831,559	176,027	169,945,674	76,189,515	1,253,280	946,303,317	843,021,074
東 京 県	3,054,451	2,381,588,814	1,512,937,974	2,533,119	1,834,950,376	1,480,338,702	2,159,368	1,473,673,696	1,315,419,949	373,751	361,276,680	164,918,753	2,258,465	1,681,303,879	1,480,338,702
神 奈 川 県	2,355,162	1,971,051,437	1,195,219,976	1,951,960	1,518,096,746	1,170,986,764	1,706,807	1,270,596,622	1,065,174,133	245,153	247,500,124	105,812,631	1,744,635	1,400,214,398	1,170,986,764
京 都 府	753,237	483,435,288	395,631,642	625,627	378,398,285	388,143,066	546,922	308,861,821	354,354,787	78,705	69,536,464	33,788,279	552,612	342,280,804	388,143,066
富 山 県	366,950	265,290,316	196,386,748	301,506	205,442,797	192,660,304	258,457	165,645,073	172,936,809	43,049	39,797,724	19,723,496	269,956	188,240,440	192,660,304
石 川 県	357,963	238,302,483	189,595,730	297,832	186,400,044	185,609,202	254,935	148,633,653	166,003,032	42,897	37,766,482	19,606,170	265,567	170,671,866	185,609,202
福 井 県	252,529	174,287,434	134,251,022	210,839	138,984,335	131,701,954	178,421	109,715,160	117,063,962	32,418	29,269,176	14,637,992	186,653	126,358,879	131,701,954
山 梨 県	240,572	147,717,592	123,794,787	203,169	118,934,521	121,203,151	174,101	94,442,581	108,418,866	29,668	24,491,941	12,784,286	179,829	107,994,276	121,203,151
長 野 県	690,254	461,527,072	371,621,074	579,273	367,692,831	363,780,405	505,061	301,213,950	331,576,466	74,212	66,478,881	32,203,939	515,504	335,621,585	363,780,405
岐 賀 県	621,964	423,610,823	323,235,887	514,430	329,949,316	317,054,087	441,915	266,197,508	284,940,291	72,515	63,751,808	32,113,796	455,987	302,954,802	317,054,087
静 岡 県	1,162,172	845,234,550	610,139,289	971,991	666,075,843	598,537,236	841,260	544,316,754	540,273,388	130,731	121,759,089	58,263,848	864,042	610,524,933	598,537,236
愛 知 県	1,975,060	1,519,679,663	1,012,390,751	1,634,420	1,181,392,160	990,176,584	1,424,674	975,575,315	897,656,314	209,746	205,816,845	92,520,270	1,459,514	1,090,692,774	990,176,584
重 慶 県	546,417	388,393,892	285,599,278	453,491	304,041,253	279,801,935	399,768	255,096,359	256,917,112	53,723	48,944,893	22,884,823	403,531	279,801,935	279,801,935
滋 賀 県	398,294	294,147,693	209,228,840	332,067	232,004,913	204,959,306	291,455	193,847,740	187,744,140	40,612	38,157,173	17,215,165	294,881	212,810,011	204,959,306
京 都 府	727,077	511,596,057	365,929,896	605,280	396,369,011	358,965,158	528,099	325,734,482	324,616,283	77,181	70,634,529	34,348,876	547,967	369,267,140	358,965,158
大 阪 府	2,382,290	1,752,091,633	1,162,243,153	1,965,203	1,335,064,787	1,136,173,608	1,724,822	1,105,138,778	1,031,286,456	240,381	229,926,009	104,887,152	1,775,720	1,242,143,618	1,136,173,608
兵 庫 県	1,613,507	1,229,141,745	806,538,002	1,327,107	933,478,385	789,784,493	1,167,909	779,488,932	722,576,525	159,198	153,989,453	67,207,968	1,185,103	862,320,586	789,784,493
奈 良 県	396,106	296,120,747	201,285,874	328,932	230,224,777	197,430,885	289,966	192,635,351	180,342,305	38,966	37,589,426	17,088,581	293,599	213,381,624	197,430,885
和 歌 山 県	285,893	181,681,791	138,594,933	233,623	137,342,447	135,711,734	207,657	115,044,798	124,762,139	25,966	22,297,649	10,949,595	208,477	126,667,165	135,711,734
鳥 取 県	187,994	113,779,875	97,275,322	156,157	89,300,715	95,324,719	135,750	72,725,925	86,835,632	20,407	16,574,790	8,489,087	137,693	80,834,876	95,324,719
岡 山 県	242,250	147,084,400	127,787,246	200,137	114,832,906	125,304,781	172,995	92,724,786	113,373,814	27,142	22,108,121	11,930,966	178,008	104,709,010	125,304,781
広 島 県	606,040	423,545,821	318,824,862	502,527	329,888,901	312,224,392	435,733	268,893,739	282,269,792	66,794	60,995,162	29,954,600	449,217	303,538,100	312,224,392
山 口 県	879,142	634,470,611	453,511,374	724,248	486,904,063	444,367,427	626,587	396,053,405	400,755,376	97,661	90,850,658	43,612,052	647,215	449,614,968	444,367,427
	490,805	341,518,625	251,442,143	400,660	256,451,276	246,946,250	350,746	211,711,143	224,752,595	49,914	44,740,133	22,193,655	358,517	237,188,991	246,946,250
徳 島 県	237,638	140,476,643	118,944,447	199,996	111,770,007	116,420,806	173,364	90,261,358	105,102,145	26,632	21,508,649	11,318,661	176,892	101,541,627	116,420,806
香 川 県	317,732	212,695,929	168,265,255	264,866	167,186,480	164,929,541	228,145	134,998,732	148,137,270	36,721	32,187,748	16,792,271	236,445		

第4表(続) 厚生年金保険(第1号) 都道府県別年金受給権者状況(新法厚生年金保険)
(月末現在)

都道府県別	老 厚 生 年 金																		
	基 礎 ま た は 定 額 あ り								特 別 支 給										
	基礎繰上げあり				基礎繰上げなし				基礎及び定額なし		計			退 職			在 職		
	基礎繰上げあり			基礎繰上げなし			基礎及び定額なし		計			退 職			在 職				
	件数	年金額	(別掲)基礎年金額	件数	年金額	(別掲)基礎年金額	件数	年金額	件数	年金額	(別掲)基礎年金額	件数	年金額	(別掲)基礎年金額	件数	年金額	(別掲)基礎年金額		
	千円		千円	千円		千円	千円	千円	千円		千円	千円		千円	千円	千円	千円		
平成 31 年 4月 令和 元 年 5月 6月 7月 8月 9月	2,000,294 2,001,522 2,002,481 2,003,842 2,005,905 2,006,867	692,975,654 694,168,064 695,125,818 696,054,273 697,465,295 698,259,336	1,068,431,149 1,069,236,777 1,069,896,245 1,070,725,907 1,071,946,878 1,072,558,162	24,348,244 24,407,905 24,430,395 24,465,423 24,518,711 24,560,993	17,070,197,856 17,087,979,618 17,107,870,477 17,120,492,083 17,139,992,657 17,154,108,439	16,581,289,212 16,618,464,618 16,634,519,923 16,659,837,451 16,697,655,640 16,728,074,478	3,484,643 3,438,701 3,420,444 3,389,426 3,346,890 3,308,374	1,740,307,625 1,713,187,116 1,684,955,230 1,670,435,147 1,636,737,191 1,608,111,964	3,725,350 3,678,059 3,656,036 3,619,108 3,569,419 3,523,557	1,944,456,524 1,925,778,456 1,905,486,982 1,877,289,978 1,838,164,116 1,803,244,988	86,303,912 84,288,120 83,269,725 81,776,636 79,904,638 78,091,934	2,217,917 2,213,758 2,197,155 2,174,374 2,146,869 2,121,389	856,289,254 867,488,139 856,568,458 868,788,087 829,162,826 814,146,774	71,365,829 1,464,301 1,458,881 1,444,734 65,849,176 64,294,956	1,507,433 1,058,290,317 1,048,918,525 1,033,415,869 1,422,550 1,402,168	1,088,167,270 1,058,290,317 1,048,918,525 1,033,415,869 1,009,001,290 989,098,214	14,938,083 14,520,034 14,481,638 14,288,996 14,055,462 13,796,978		
北 海 道	66,674	26,051,181	34,302,421	1,143,094	644,028,891	750,478,736	153,102	61,368,318	162,512	69,376,088	3,360,248	99,164	30,081,569	2,652,342	63,348	39,294,519	707,906		
青 島 道	41,647	9,443,422	21,299,059	250,379	122,613,499	166,362,533	41,139	14,925,337	45,490	17,952,334	1,543,871	28,780	8,796,215	1,317,174	16,710	9,156,119	226,697		
岩 手 県	23,803	5,917,542	12,899,153	263,868	145,151,480	185,492,289	41,695	17,616,798	44,285	20,136,563	906,807	26,223	9,311,530	766,479	18,062	10,825,033	140,327		
宮 城 県	64,133	21,913,336	34,810,090	402,219	271,395,845	278,784,828	63,873	30,033,718	71,999	36,133,298	3,243,166	43,450	16,552,703	2,646,245	28,549	19,580,595	596,921		
秋 田 県	47,242	14,609,389	25,977,599	210,894	114,298,936	146,695,596	33,480	14,593,125	38,664	17,469,974	2,292,199	23,679	8,574,747	1,892,956	14,985	8,895,227	399,243		
山 形 県	55,201	17,692,217	31,272,740	210,171	127,585,985	152,078,301	33,945	16,129,730	39,386	19,392,426	2,405,895	23,050	9,363,899	2,002,042	16,336	10,028,526	403,854		
福 島 県	55,202	17,289,282	30,211,880	371,327	233,247,592	257,814,398	60,728	29,026,850	67,824	34,577,649	2,577,969	41,046	17,182,137	2,152,354	26,778	17,395,912	425,615		
茨 城 県	60,056	17,004,289	32,404,327	527,273	379,724,010	363,455,147	79,443	39,050,870	85,581	44,876,833	2,225,246	52,704	21,323,727	1,917,760	32,877	23,553,106	307,486		
栃 木 県	63,326	22,222,937	34,434,594	345,206	246,477,495	239,724,713	56,428	28,724,360	63,167	34,288,034	2,585,295	38,598	16,619,373	2,221,405	24,569	17,668,661	363,890		
群 馬 県	50,640	16,350,416	27,836,348	384,820	261,880,638	270,434,017	55,327	26,445,915	59,685	30,064,361	1,678,853	36,004	13,930,641	1,448,233	23,681	16,133,720	230,620		
埼 玉 県	122,848	42,167,721	65,115,009	1,343,036	1,029,520,705	913,066,417	175,923	91,935,220	185,293	100,237,867	3,802,947	113,660	44,485,047	3,213,060	71,633	55,752,819	589,887		
千 葉 県	85,522	31,036,162	45,405,987	1,167,758	915,267,155	797,615,087	148,716	79,159,384	156,112	85,798,721	3,097,973	94,836	37,380,542	2,581,487	61,276	48,418,179	516,486		
東 京 都	151,984	59,629,469	78,639,327	2,106,481	1,621,674,410	1,401,699,375	274,654	153,646,497	283,012	158,135,119	4,876,778	165,119	66,527,889	3,849,987	117,893	91,607,230	1,026,790		
新 潟 県	96,532	37,729,385	50,859,719	1,648,103	1,362,485,014	1,120,127,046	207,325	117,882,348	215,555	125,416,698	3,577,656	130,973	54,239,909	2,887,186	84,582	71,176,789	690,470		
新潟 県	51,660	15,371,787	28,695,822	500,952	326,909,017	359,447,244	73,015	36,117,481	79,604	42,724,804	2,036,004	47,942	21,174,195	1,728,378	31,662	21,550,609	307,625		
富 山 県	13,672	4,558,895	7,669,691	256,284	183,681,546	184,990,613	31,550	17,202,357	33,274	19,145,369	491,450	17,885	8,148,273	383,447	15,389	10,997,906	108,002		
石 川 県	13,941	4,426,857	7,714,293	251,626	166,245,009	177,894,910	32,265	15,728,178	33,924	17,427,289	460,871	18,990	7,415,881	373,847	14,934	10,011,408	87,025		
福 山 県	10,934	3,077,977	6,035,836	175,719	123,935,907	125,666,118	24,186	12,625,457	25,703	14,522,810	322,936	13,988	6,519,229	264,586	11,715	8,003,580	58,350		
山 梨 県	27,489	8,725,143	14,836,595	152,340	99,269,133	106,366,556	23,340	10,940,246	25,558	12,224,689	998,177	15,126	5,504,496	832,970	10,432	6,720,193	165,208		
長 野 県	34,499	11,959,644	19,160,718	481,005	323,661,940	344,619,687	63,769	32,071,246	67,412	35,057,620	1,489,532	38,686	15,591,622	1,235,752	28,726	19,465,999	253,780		
岐 阜 県	35,083	10,265,837	19,322,709	420,904	292,688,765	297,731,379	58,443	26,994,714	61,379	30,459,356	857,081	35,035	12,901,870	706,242	26,344	17,557,486	150,840		
静 岡 県	63,170	19,647,503	34,979,940	800,872	590,876,591	563,557,296	107,949	55,551,749	115,759	63,623,235	2,699,253	68,427	29,140,383	2,293,341	47,332	34,482,852	405,922		
愛 知 県	88,663	29,621,523	47,314,738	1,370,851	1,061,071,251	942,861,846	174,906	90,699,386	184,551	103,194,681	2,860,289	110,515	44,822,521	2,410,407	74,036	58,372,161	449,882		
三 重 県	25,872	9,785,336	14,348,503	377,659	269,709,540	265,453,432	49,960	24,546,376	53,329	29,452,560	803,845	32,747	14,353,588	690,507	20,582	15,098,972	113,337		
滋 賀 県	32,867	14,693,669	18,742,444	262,014	198,116,342	186,216,861	37,186	19,194,902	40,794	22,608,281	1,232,910	24,882	10,781,502	1,025,910	15,912	11,826,779	207,001		
京 都 府	54,166	23,455,996	28,274,383	493,801	345,811,144	330,690,775	57,313	27,101,871	62,118	30,079,061	1,967,312	37,495	13,415,359	1,530,146	24,623	16,663,702	437,165		
大 阪 府	107,881	41,755,541	54,698,703	1,667,839	1,200,388,076	1,081,474,905	189,483	92,921,169	199,987	101,399,731	4,055,217	122,600	45,127,423	3,263,709	77,387	56,272,307	791,508		
兵 庫 県	76,194	30,401,267	40,087,208	1,108,909	831,919,319	749,697,285	142,004	71,157,799	150,001	79,756,942	2,550,385	91,614	35,300,454	2,120,522	58,387	44,456,488	429,863		
奈 良 県	20,696	6,809,612	10,972,049	272,903	206,572,012	186,458,836	35,333	16,843,152	37,123	18,357,951	708,727	23,638	8,420,527	597,611	13,485	9,937,425	111,116		
和 歌 山 県	25,332	9,718,046	13,596,788	183,145	116,949,120	122,114,946	25,146	10,675,281	27,287	12,655,358	750,785	17,856	6,445,636	653,238	9,431	6,209,722	97,547		
鳥 取 県	10,715	3,768,621	5,986,775	126,978	77,066,255	89,337,944	18,464	8,465,840	19,947	9,673,342	547,084	11,730	4,657,457	442,012	8,217	5,015,885	105,072		
島 根 県	11,568	3,542,168	6,602,886	166,440	101,166,842	118,701,895	22,129	10,123,896	23,757	11,842,773	474,257	13,397	5,534,133	376,436	10,360	6,308,640	97,820		
岡 山 県	19,711	7,929,742	10,851,855	429,506	295,608,358	301,372,538	53,310	26,350,801	56,483	30,271,502	895,863	32,904	13,912,549	712,325	23,579	16,358,953	183,538		
広 島 県	24,269	9,946,789	13,174,972	622,946	439,668,179	431,192,456	77,033	37,289,095	80,884	41,458,035	1,102,283	46,624	17,546,908	859,726	34,260	23,911,127	242,558		
山 口 県	13,906	5,307,266	7,640,744	344,611	231,881,325	239,305,505	42,143	19,262,685	44,974	23,192,167	692,301	27,133	10,723,225	558,387	17,841	12,468,942	133,914		
徳 島 県	14,613	5,073,775	7,617,102	162,279	96,467,852	108,803,704	23,104	10,228,380	24,936	12,037,423	526,878	15,338</							

第4表(続) 厚生年金保険(第1号) 都道府県別年金受給権者状況(新法厚生年金保険)
(月末現在)

都道府県別	老 年 金 厚 生 年 金																		
	繰 上 げ 支 給									6 5 歳 以 上 本 来									
	計			退 職			在 職			計			退 職			在 職			
	件数	年金額	(別掲)基礎年金額	件数	年金額	(別掲)基礎年金額	件数	年金額	(別掲)基礎年金額	件数	年金額	(別掲)基礎年金額	件数	年金額	(別掲)基礎年金額	件数	年金額	(別掲)基礎年金額	
	千円	千円	千円	千円	千円	千円	千円	千円	千円	千円	千円	千円	千円	千円	千円	千円	千円	千円	
平成 31 年 4 月	79,155	48,427,524	37,035,739	58,437	33,989,095	26,995,905	20,718	14,438,428	10,039,834	25,836,259	17,316,959,905	17,366,935,417	23,392,247	14,842,952,464	15,735,931,186	2,444,012	2,474,007,441	1,631,004,232	
令和 元 年 5 月	80,947	49,394,058	37,900,907	59,951	34,798,751	27,725,804	20,996	14,595,307	10,175,103	25,894,537	17,344,288,857	17,404,403,792	23,487,826	14,898,001,563	15,800,694,736	2,406,711	2,446,287,294	1,603,709,056	
6 月	83,084	50,479,771	38,919,359	61,419	35,472,139	28,420,458	21,665	15,007,633	10,498,901	25,916,709	17,344,641,324	17,418,855,088	23,492,796	14,884,529,331	15,804,122,319	2,423,913	2,460,111,993	1,614,732,769	
7 月	85,166	51,501,819	39,908,636	62,886	36,144,076	29,113,566	22,280	15,357,743	10,795,070	25,954,223	17,357,074,473	17,443,406,244	23,515,558	14,885,007,515	15,819,167,348	2,438,665	2,472,066,957	1,624,238,896	
8 月	88,003	52,989,087	41,253,104	64,873	37,086,720	30,044,097	23,130	15,902,367	11,209,007	26,010,360	17,378,426,833	17,480,222,147	23,556,119	14,896,792,030	15,845,899,261	2,454,241	2,481,634,802	1,634,322,886	
9 月	89,887	53,981,495	42,153,459	66,256	37,771,569	30,695,478	23,631	16,209,926	11,457,981	26,056,543	17,396,285,662	17,510,223,838	23,585,276	14,899,813,014	15,864,679,659	2,471,267	2,496,472,648	1,645,544,179	
北 海 道	道 森	3,730	2,101,603	1,726,785	2,453	1,300,180	1,119,037	1,277	801,422	607,748	1,187,673	652,866,680	772,414,407	1,060,680	536,991,232	689,366,746	126,993	115,875,448	83,047,661
	森 道	1,596	721,128	748,413	1,244	528,442	576,287	352	192,686	172,125	284,253	127,213,423	183,970,814	259,920	107,745,591	167,909,325	24,333	19,467,833	16,061,489
	岩 手	1,120	604,438	541,943	836	423,909	389,856	284	180,529	143,087	281,906	146,552,081	195,289,339	254,133	122,499,326	175,968,440	27,773	24,052,754	19,320,900
	宮 城	2,627	1,461,543	1,247,666	1,892	976,337	888,850	735	485,206	358,816	452,461	282,863,539	306,557,636	403,656	234,598,815	273,287,475	48,805	48,264,724	33,270,161
	秋 田	1,481	767,808	720,464	1,077	511,406	515,374	404	256,402	205,090	250,118	124,350,393	168,562,003	229,239	106,009,670	154,302,303	20,879	18,340,723	14,259,700
山 形 県	山 形	1,688	872,136	833,857	1,272	610,921	622,365	416	261,215	211,493	256,956	140,258,328	179,059,862	234,656	119,414,374	163,383,234	22,300	20,843,954	15,676,628
	福 島	2,106	1,166,224	1,006,089	1,618	849,408	764,658	488	316,816	241,431	415,141	241,966,443	282,670,218	374,001	203,032,705	254,430,520	41,140	38,933,738	28,239,699
	茨 城	2,324	1,377,091	1,090,924	1,844	1,047,202	856,755	480	329,889	234,169	575,034	386,059,765	389,485,247	525,674	337,839,597	356,390,511	49,360	48,220,167	33,094,737
	栃 木	2,089	1,280,424	985,223	1,600	933,343	747,021	489	347,080	238,102	396,983	259,597,068	268,470,499	359,927	222,891,526	243,504,677	37,056	36,705,542	24,965,822
	群 馬	1,766	1,005,619	833,491	1,381	748,951	645,148	385	256,668	188,343	426,614	271,232,298	293,518,232	386,514	231,214,862	265,974,782	40,100	40,017,435	27,543,450
埼 玉 県	埼 玉	4,149	2,755,643	1,935,400	3,095	1,955,016	1,428,716	1,054	800,627	506,684	1,440,223	1,047,721,474	962,605,219	1,311,494	912,236,421	878,485,298	128,729	135,485,054	84,119,921
	千 葉	3,488	2,260,151	1,638,485	2,608	1,611,561	1,213,658	880	648,590	424,827	1,231,020	924,041,497	828,722,630	1,119,352	806,129,722	755,238,160	111,668	117,911,775	73,484,471
	東 京	6,323	4,023,956	2,894,688	4,667	2,806,966	2,117,237	1,656	1,216,990	777,450	2,211,586	1,634,836,317	1,445,236,252	1,964,005	1,375,340,026	1,287,349,451	247,581	259,496,291	157,886,801
	神 奈 川	4,102	2,848,780	1,920,193	3,050	2,045,079	1,415,335	1,052	803,701	504,858	1,713,295	1,365,533,082	1,149,446,216	1,557,506	1,195,178,758	1,047,792,208	155,789	170,354,324	101,654,008
	新 潟	1,848	1,051,845	925,501	1,389	746,638	687,684	459	305,207	237,817	540,700	331,639,568	382,235,236	494,927	285,020,429	349,675,645	45,773	46,619,139	32,559,591
富 山 県	山 形	652	419,023	315,720	483	292,845	231,527	169	126,178	84,192	265,546	183,828,047	190,130,793	238,566	155,825,958	171,021,082	26,980	28,002,089	19,109,711
	川 井	771	473,962	374,907	541	306,598	259,199	230	167,364	115,708	261,422	167,400,950	183,327,846	234,102	139,940,632	164,263,262	27,320	27,100,317	19,064,584
	福 井	584	348,274	281,967	423	240,567	202,087	161	107,707	79,880	183,521	123,141,458	130,236,945	163,256	102,342,245	115,957,762	20,265	20,799,213	14,279,183
	山 梨	966	538,641	461,573	703	357,141	332,540	263	181,500	129,034	175,315	105,173,575	118,711,896	157,247	87,939,232	106,460,854	18,068	17,234,343	12,251,042
	長 野	1,765	1,084,159	866,877	1,310	769,365	635,215	455	314,794	231,662	506,889	328,559,221	358,717,800	462,598	282,844,438	327,616,442	44,291	45,714,783	31,101,358
岐 阜 県	岐 阜	1,193	731,363	575,665	891	508,593	424,250	302	222,769	151,415	449,153	296,346,671	313,376,381	403,976	251,247,127	282,121,321	45,177	45,099,544	31,255,060
	静 岡	3,108	1,919,581	1,504,341	2,367	1,381,475	1,133,744	741	538,106	370,597	848,195	595,553,278	590,171,520	766,705	510,389,747	533,650,434	81,490	85,163,531	56,521,086
	愛 知	3,913	2,549,265	1,849,502	2,993	1,886,803	1,404,467	920	662,462	445,035	1,434,491	1,063,459,057	975,817,075	1,302,195	920,205,284	886,215,790	132,296	143,253,773	89,601,285
	三 重	1,169	733,818	556,541	905	549,422	428,088	264	184,396	128,453	396,924	271,969,883	276,739,887	364,494	238,892,627	254,457,001	32,430	33,077,255	22,282,886
	滋 賀	1,121	752,932	542,314	823	534,683	395,777	298	218,249	146,537	288,548	207,006,425	201,850,817	264,494	181,349,729	185,272,012	24,054	25,656,696	16,578,804
京 都 府	都 府	1,890	1,227,279	872,506	1,291	788,304	588,272	599	438,975	284,234	536,509	360,773,546	352,302,422	485,510	308,462,448	319,402,789	50,999	52,311,098	32,899,633
	阪 庫	5,448	3,540,749	2,468,982	3,958	2,466,886	1,767,092	1,490	1,073,863	701,890	1,745,678	1,216,403,673	1,118,275,479	1,587,106	1,047,605,687	1,017,123,154	158,572	168,797,986	101,152,325
	大 阪	3,458	2,302,423	1,594,922	2,574	1,641,007	1,169,425	884	661,416	425,497	1,163,932	841,092,153	777,613,124	1,065,948	734,846,207	712,777,636	97,984	106,245,947	64,835,488
	和 歌	838	545,077	396,577	629	391,464	295,458	209	153,613	101,119	288,643	208,816,453	194,394,379	263,829	181,920,736	177,881,122	24,814	26,895,717	16,513,257
	山 良	824	455,330	384,049	659	346,962	302,325	165	108,367	81,724	204,388	123,411,807	133,690,670	188,239	107,690,447	123,086,575	16,149	15,721,361	10,604,095
鳥 取 県	取 根	591	314,429	288,648	433	222,056	208,220	158	92,373	80,428	134,906	78,724,727	93,901,545	123,040	67,459,582	85,730,979	11,866	11,265,144	8,170,566
	岡 島	605	337,063	297,799	417	214,423	200,642	188	122,640	97,156	174,824	101,908,414	123,728,793	158,458	86,518,353	112,179,746	16,366	15,390,061	11,549,047
	山 口	1,300	790,815	613,814	980	582,337	456,137	320	208,478	157,677	441,782	296,064,357	308,245,973	399,644	252,633,626	279,237,354	42,138	43,430,731	29,2

第4表(続) 厚生年金保険(第1号) 都道府県別年金受給権者状況(新法厚生年金保険)
(月末現在)

都道府県別	老 齢 厚 生 年 金									老 齢 相 当								
	繰 下 げ 支 給																	
	計			退 職			在 職			計			退 職			在 職		
	件数	年金額	(別掲)基礎年金額	件数	年金額	(別掲)基礎年金額	件数	年金額	(別掲)基礎年金額	件数	年金額	(別掲)基礎年金額	件数	年金額	(別掲)基礎年金額	件数	年金額	(別掲)基礎年金額
	千円	千円	千円	千円	千円	千円	千円	千円	千円	千円	千円	千円	千円	千円	千円	千円	千円	千円
平成 31 年 4 月	192,417	193,637,183	159,445,293	151,347	140,178,417	126,877,400	41,070	53,458,766	32,567,893	15,492,806	17,047,023,062	9,661,380,306	12,396,009	13,663,489,193	8,274,779,925	3,096,797	3,383,533,869	1,386,600,381
令和 元 年 5 月	194,585	195,746,788	161,108,576	153,378	142,070,211	128,421,505	41,207	53,676,577	32,687,071	15,509,316	17,057,727,625	9,683,463,779	12,477,297	13,728,822,417	8,321,429,796	3,032,019	3,328,905,208	1,362,033,983
6 月	197,491	198,543,447	163,371,995	155,321	143,658,378	129,927,911	42,170	54,885,069	33,444,084	15,509,853	17,041,021,556	9,693,453,098	12,468,045	13,707,713,846	8,321,363,996	3,041,808	3,333,307,710	1,372,089,102
7 月	200,194	201,115,234	165,471,841	157,218	145,268,770	131,395,714	42,976	55,846,464	34,076,128	15,509,641	17,027,526,214	9,708,307,261	12,467,472	13,697,521,052	8,327,952,962	3,042,169	3,330,005,162	1,380,354,299
8 月	203,724	204,615,107	168,222,630	159,779	147,686,898	133,381,515	43,945	56,928,209	34,841,114	15,507,572	17,011,812,192	9,728,778,291	12,473,454	13,696,442,000	8,340,550,546	3,034,118	3,315,370,192	1,388,227,746
9 月	206,247	206,967,593	170,163,409	161,459	148,980,807	134,648,580	44,788	57,986,786	35,514,829	15,506,324	16,996,548,121	9,746,674,089	12,474,394	13,685,761,371	8,348,551,939	3,031,930	3,310,786,750	1,398,122,150
北海道	8,955	7,104,020	7,279,718	6,801	4,587,263	5,598,592	2,154	2,516,756	1,681,126	622,800	615,406,516	378,851,272	476,619	469,459,193	309,719,094	146,181	145,947,323	69,132,178
青 森 市	1,826	1,095,373	1,398,495	1,452	694,332	1,101,898	374	401,042	296,597	142,953	119,759,126	85,047,238	112,905	93,314,477	72,351,433	30,048	26,444,649	12,695,805
岩 手 県	2,055	1,392,738	1,653,352	1,571	832,259	1,253,934	484	560,479	399,418	168,396	143,896,001	104,248,455	131,999	110,794,497	88,006,699	36,397	33,101,504	16,241,756
宮 城 県	3,138	2,884,518	2,546,449	2,338	1,899,524	1,900,261	800	984,994	646,189	277,392	282,123,852	171,489,499	215,200	217,187,576	142,671,449	62,192	64,936,276	28,810,050
秋 田 県	1,353	913,275	1,098,530	1,090	594,825	877,409	263	318,450	221,121	147,366	121,991,343	89,568,173	118,342	96,050,073	77,134,728	29,024	25,941,270	12,433,445
山 形 県	1,287	885,042	1,051,426	1,017	570,819	825,068	270	314,223	226,357	168,055	140,806,873	104,395,932	135,669	111,156,952	90,471,120	32,386	29,649,920	13,924,812
福 島 県	2,186	1,853,407	1,772,001	1,586	1,104,975	1,285,349	600	748,432	486,652	268,606	243,533,057	164,652,586	212,923	189,588,577	139,837,297	55,683	53,944,480	24,815,289
茨 城 県	3,833	3,465,480	3,058,058	2,966	2,396,562	2,376,119	867	1,068,918	681,939	344,227	382,267,084	215,946,921	281,741	314,655,212	188,766,415	62,486	67,611,872	27,180,506
栃 木 県	2,721	2,259,265	2,118,290	2,061	1,461,743	1,605,011	660	797,522	513,279	245,187	260,154,215	152,467,953	197,232	208,509,867	145,761,447	47,955	51,644,328	21,208,192
群 馬 県	2,722	2,374,690	2,239,790	2,066	1,541,793	1,699,850	656	832,897	539,940	251,882	263,364,586	160,070,835	202,249	210,144,658	136,794,133	49,633	53,219,928	23,276,702
埼 っ け 県	12,142	12,908,662	9,837,860	9,591	9,561,310	7,865,733	2,551	3,347,352	1,972,127	834,785	1,018,808,501	529,260,116	681,968	837,753,360	459,129,487	152,817	181,055,141	70,130,629
東 京 都	11,376	13,362,332	9,561,985	9,173	10,395,203	7,798,253	2,203	2,967,129	1,763,732	716,936	906,054,109	458,040,172	586,045	748,600,046	397,605,942	130,891	157,454,062	60,434,231
神 奈 川 県	32,198	37,954,984	27,330,984	25,577	28,998,815	22,103,273	6,621	8,956,169	5,227,711	1,259,947	1,585,049,061	784,359,643	989,396	1,254,905,609	656,132,600	270,551	330,143,451	128,227,044
新 潟 県	19,008	24,298,186	16,042,699	15,278	19,132,876	13,079,403	3,730	5,165,310	2,963,296	1,018,968	1,349,788,031	652,308,879	835,714	1,119,943,405	567,927,614	183,254	229,844,626	84,381,266
富 山 県	3,475	2,982,068	2,946,326	2,664	1,920,558	2,263,080	811	1,061,510	683,246	363,716	334,479,835	230,160,469	297,488	268,317,053	200,789,684	66,228	66,162,782	29,370,785
石 川 県	2,034	2,050,358	1,722,342	1,523	1,377,998	1,300,752	511	672,360	421,590	188,057	185,708,228	121,907,331	151,661	147,764,256	104,767,455	36,396	37,943,972	17,139,875
福 井 県	1,715	1,457,844	1,445,578	1,302	970,452	1,106,725	413	487,392	338,853	168,069	162,836,379	107,092,382	133,507	127,330,232	90,636,461	34,562	35,506,147	15,455,921
山 梨 県	1,031	971,793	860,107	754	613,118	639,527	277	358,675	220,579	130,833	124,195,751	83,050,898	103,556	96,310,990	70,302,812	27,277	27,884,761	12,748,086
長 野 県	1,330	997,617	1,031,505	1,025	641,712	792,502	305	355,905	239,003	99,643	100,568,829	62,198,653	77,880	78,017,213	51,980,069	21,763	22,551,617	10,218,584
岐 っ け 県	3,207	2,991,831	2,706,196	2,467	2,008,526	2,089,057	740	983,305	617,138	325,906	321,234,786	209,736,149	265,923	258,645,311	182,098,043	59,983	62,589,475	27,638,106
愛 知 県	2,705	2,411,926	2,244,960	2,013	1,539,918	1,688,478	692	872,008	556,482	269,948	287,268,512	173,737,423	215,061	228,250,931	147,699,520	54,887	59,017,581	26,037,903
静 岡 県	4,929	4,979,748	4,162,123	3,761	3,405,148	3,195,879	1,168	1,574,600	966,244	544,802	589,464,695	349,925,645	442,213	475,416,239	301,239,834	102,589	114,048,458	48,685,811
愛 知 県	11,465	12,189,157	9,649,718	8,971	8,660,708	7,625,650	2,494	3,528,449	2,024,068	880,944	1,049,753,315	567,553,855	718,277	856,836,545	490,735,244	162,667	192,916,770	76,818,610
重 慶 市	2,069	1,884,992	1,701,662	1,622	1,300,722	1,341,515	447	584,271	360,146	247,807	269,190,431	159,270,969	206,167	223,518,884	140,432,763	41,640	45,671,547	18,838,205
滋 賀 県	1,604	1,637,275	1,333,265	1,256	1,181,827	1,050,442	348	455,448	282,823	183,500	206,119,386	117,630,593	151,366	170,296,086	103,200,239	32,134	35,823,300	14,430,354
京 都 府	4,763	4,289,125	3,822,918	3,803	3,068,371	3,095,075	960	1,220,754	727,844	306,207	343,339,277	192,226,465	247,060	277,831,975	163,888,765	59,147	65,507,302	28,337,700
大 阪 府	14,090	13,720,635	11,373,930	11,158	9,938,783	9,132,502	2,932	3,781,853	2,241,428	983,572	1,160,241,433	614,520,666	802,112	946,918,888	528,127,500	181,460	213,322,545	86,393,166
兵 庫 県	9,716	10,326,867	8,026,062	7,773	7,701,264	6,508,942	1,943	2,625,603	1,517,121	688,375	825,515,633	436,717,545	564,651	681,388,405	380,777,185	123,724	144,127,228	55,940,360
奈 良 県	2,328	2,505,295	1,931,203	1,870	1,902,624	1,568,114	458	602,672	363,089	163,613	203,630,237	104,809,981	133,703	168,533,806	90,798,639	29,910	35,096,431	14,011,342
和 歌 山 県	1,124	819,951	886,230	903	561,753	720,001	221	258,198	166,229	111,396	118,257,258	68,926,244	91,892	97,704,866	60,129,515	19,504	20,552,392	8,796,729
鳥 取 県	713	588,217	587,443	547	386,829	454,421	166	201,388	133,022	89,849	78,269,369	56,047,538	72,998	62,620,434	48,686,121	16,851	15,648,935	7,361,417
島 根 県	951	744,657	803,932	723	457,878	616,990	228	286,779	186,943	116,224	100,757,870	73,633,977	93,561	79,841,501	63,321,127	22,663	20,916,369	10,312,850
岡 山 県	2,962	2,762,226	2,468,743	2,205	1,765,227	1,863,976	757	996,999	604,767	289,028	294,544,921	18						

第4表(続) 厚生年金保険(第1号) 都道府県別年金受給権者状況(新法厚生年金保険)
(月末現在)

都道府県別	通 老 相 当 ・ 25 年 未 満									障 害 厚 生 年 金			遺 族 厚 生 年 金			
	計			退 職			在 職									
	件数	年金額	(別掲)基礎年金額	件数	年金額	(別掲)基礎年金額	件数	年金額	(別掲)基礎年金額	件数	年金額	(別掲)基礎年金額	件数	年金額	(別掲)基礎年金額	
	千円	千円	千円	千円	千円	千円	千円	千円	千円	千円	千円	千円	千円	千円	千円	
平成 31 年 4 月	14,340,375	2,456,458,073	7,988,340,055	13,423,939	2,209,920,037	7,686,390,395	916,436	246,538,036	301,949,660	564,710	388,373,842	270,922,070	5,425,425	5,168,724,261	101,258,452	
令和 元 年 5 月	14,338,812	2,457,480,534	8,004,237,616	13,437,616	2,213,536,248	7,705,180,335	901,196	243,944,287	299,057,280	566,205	389,177,958	271,956,411	5,435,276	5,175,484,490	102,193,154	
6 月	14,343,467	2,458,129,969	8,010,963,069	13,438,646	2,212,514,459	7,709,894,780	904,821	245,615,509	301,068,289	567,381	389,795,984	272,704,807	5,444,522	5,182,172,911	103,483,557	
7 月	14,349,050	2,459,455,289	8,022,256,097	13,442,564	2,212,773,417	7,719,211,306	906,486	246,681,871	303,044,791	569,053	390,778,363	273,745,391	5,454,974	5,189,791,070	104,760,439	
8 月	14,363,934	2,462,382,951	8,040,824,226	13,454,186	2,214,286,475	7,734,623,504	909,748	248,096,476	306,200,722	571,438	392,182,695	275,141,981	5,467,884	5,198,868,403	106,090,733	
9 月	14,369,910	2,463,931,617	8,053,958,551	13,459,986	2,214,950,792	7,745,766,734	909,924	248,980,825	308,191,818	573,226	393,195,138	276,423,536	5,476,535	5,204,587,778	107,117,106	
北 海 道	森 町	740,070	116,041,874	405,929,886	692,479	103,501,051	389,017,623	47,591	12,540,823	16,912,263	27,879	18,142,688	12,097,906	258,466	217,717,344	4,279,392
	森 町	190,212	27,223,132	102,614,354	178,491	24,450,102	98,553,251	11,721	2,773,030	4,061,103	6,219	3,742,386	3,191,547	61,907	40,063,720	1,215,233
	森 町	160,970	24,789,819	94,142,987	150,764	22,272,527	90,381,010	10,206	2,517,292	3,761,977	6,681	4,084,887	3,044,320	63,075	44,821,030	1,466,873
山 形 県	山 形 県	252,833	41,219,047	142,105,419	236,136	36,839,803	136,051,381	16,697	4,379,244	6,054,037	9,961	6,699,596	4,672,612	94,777	97,897,053	2,277,976
	山 形 県	144,250	21,510,108	83,105,022	136,743	19,640,575	80,453,314	7,507	1,869,533	2,651,708	5,353	3,311,420	2,372,960	57,468	39,180,549	987,225
	山 形 県	山 形 県	山 形 県	山 形 県	山 形 県	山 形 県	山 形 県	山 形 県	山 形 県	山 形 県	山 形 県	山 形 県	山 形 県	山 形 県	山 形 県	山 形 県
山 形 県	山 形 県	山 形 県	山 形 県	山 形 県	山 形 県	山 形 県	山 形 県	山 形 県	山 形 県	山 形 県	山 形 県	山 形 県	山 形 県	山 形 県	山 形 県	山 形 県
	山 形 県	山 形 県	山 形 県	山 形 県	山 形 県	山 形 県	山 形 県	山 形 県	山 形 県	山 形 県	山 形 県	山 形 県	山 形 県	山 形 県	山 形 県	山 形 県
	山 形 県	山 形 県	山 形 県	山 形 県	山 形 県	山 形 県	山 形 県	山 形 県	山 形 県	山 形 県	山 形 県	山 形 県	山 形 県	山 形 県	山 形 県	山 形 県
山 形 県	山 形 県	山 形 県	山 形 県	山 形 県	山 形 県	山 形 県	山 形 県	山 形 県	山 形 県	山 形 県	山 形 県	山 形 県	山 形 県	山 形 県	山 形 県	山 形 県
	山 形 県	山 形 県	山 形 県	山 形 県	山 形 県	山 形 県	山 形 県	山 形 県	山 形 県	山 形 県	山 形 県	山 形 県	山 形 県	山 形 県	山 形 県	山 形 県
	山 形 県	山 形 県	山 形 県	山 形 県	山 形 県	山 形 県	山 形 県	山 形 県	山 形 県	山 形 県	山 形 県	山 形 県	山 形 県	山 形 県	山 形 県	山 形 県
山 形 県	山 形 県	山 形 県	山 形 県	山 形 県	山 形 県	山 形 県	山 形 県	山 形 県	山 形 県	山 形 県	山 形 県	山 形 県	山 形 県	山 形 県	山 形 県	山 形 県
	山 形 県	山 形 県	山 形 県	山 形 県	山 形 県	山 形 県	山 形 県	山 形 県	山 形 県	山 形 県	山 形 県	山 形 県	山 形 県	山 形 県	山 形 県	山 形 県
	山 形 県	山 形 県	山 形 県	山 形 県	山 形 県	山 形 県	山 形 県	山 形 県	山 形 県	山 形 県	山 形 県	山 形 県	山 形 県	山 形 県	山 形 県	山 形 県
山 形 県	山 形 県	山 形 県	山 形 県	山 形 県	山 形 県	山 形 県	山 形 県	山 形 県	山 形 県	山 形 県	山 形 県	山 形 県	山 形 県	山 形 県	山 形 県	山 形 県
	山 形 県	山 形 県	山 形 県	山 形 県	山 形 県	山 形 県	山 形 県	山 形 県	山 形 県	山 形 県	山 形 県	山 形 県	山 形 県	山 形 県	山 形 県	山 形 県
	山 形 県	山 形 県	山 形 県	山 形 県	山 形 県	山 形 県	山 形 県	山 形 県	山 形 県	山 形 県	山 形 県	山 形 県	山 形 県	山 形 県	山 形 県	山 形 県
山 形 県	山 形 県	山 形 県	山 形 県	山 形 県	山 形 県	山 形 県	山 形 県	山 形 県	山 形 県	山 形 県	山 形 県	山 形 県	山 形 県	山 形 県	山 形 県	山 形 県
	山 形 県	山 形 県	山 形 県	山 形 県	山 形 県	山 形 県	山 形 県	山 形 県	山 形 県	山 形 県	山 形 県	山 形 県	山 形 県	山 形 県	山 形 県	山 形 県
	山 形 県	山 形 県	山 形 県	山 形 県	山 形 県	山 形 県	山 形 県	山 形 県	山 形 県	山 形 県	山 形 県	山 形 県	山 形 県	山 形 県	山 形 県	山 形 県
山 形 県	山 形 県	山 形 県	山 形 県	山 形 県	山 形 県	山 形 県	山 形 県	山 形 県	山 形 県	山 形 県	山 形 県	山 形 県	山 形 県	山 形 県	山 形 県	山 形 県
	山 形 県	山 形 県	山 形 県	山 形 県	山 形 県	山 形 県	山 形 県	山 形 県	山 形 県	山 形 県	山 形 県	山 形 県	山 形 県	山 形 県	山 形 県	山 形 県
	山 形 県	山 形 県	山 形 県	山 形 県	山 形 県	山 形 県	山 形 県	山 形 県	山 形 県	山 形 県	山 形 県	山 形 県	山 形 県	山 形 県	山 形 県	山 形 県
山 形 県	山 形 県	山 形 県	山 形 県	山 形 県	山 形 県	山 形 県	山 形 県	山 形 県	山 形 県	山 形 県	山 形 県	山 形 県	山 形 県	山 形 県	山 形 県	山 形 県
	山 形 県	山 形 県	山 形 県	山 形 県	山 形 県	山 形 県	山 形 県	山 形 県	山 形 県	山 形 県	山 形 県	山 形 県	山 形 県	山 形 県	山 形 県	山 形 県
	山 形 県	山 形 県	山 形 県	山 形 県	山 形 県	山 形 県	山 形 県	山 形 県	山 形 県	山 形 県	山 形 県	山 形 県	山 形 県	山 形 県	山 形 県	山 形 県
山 形 県	山 形 県	山 形 県	山 形 県	山 形 県	山 形 県	山 形 県	山 形 県	山 形 県	山 形 県	山 形 県	山 形 県	山 形 県	山 形 県	山 形 県	山 形 県	山 形 県
	山 形 県	山 形 県	山 形 県	山 形 県	山 形 県	山 形 県	山 形 県	山 形 県	山 形 県	山 形 県	山 形 県	山 形 県	山 形 県	山 形 県	山 形 県	山 形 県
	山 形 県	山 形 県	山 形 県	山 形 県	山 形 県	山 形 県	山 形 県	山 形 県	山 形 県	山 形 県	山 形 県	山 形 県	山 形 県	山 形 県	山 形 県	山 形 県
山 形 県	山 形 県	山 形 県	山 形 県	山 形 県	山 形 県	山 形 県	山 形 県	山 形 県	山 形 県	山 形 県	山 形 県	山 形 県	山 形 県	山 形 県	山 形 県	山 形 県
	山 形 県	山 形 県	山 形 県	山 形 県	山 形 県	山 形 県	山 形 県	山 形 県	山 形 県	山 形 県	山 形 県	山 形 県	山 形 県	山 形 県	山 形 県	山 形 県
	山 形 県	山 形 県	山 形 県	山 形 県	山 形 県	山 形 県	山 形 県	山 形 県	山 形 県	山 形 県	山 形 県	山 形 県	山 形 県	山 形 県	山 形 県	山 形 県
山 形 県	山 形 県	山 形 県	山 形 県	山 形 県	山 形 県	山 形 県	山 形 県	山 形 県	山 形 県	山 形 県	山 形 県	山 形 県	山 形 県	山 形 県	山 形 県	山 形 県
	山 形 県	山 形 県	山 形 県	山 形 県	山 形 県	山 形 県	山 形 県	山 形 県	山 形 県	山 形 県	山 形 県	山 形 県	山 形 県	山 形 県	山 形 県	山 形 県
	山 形 県	山 形 県	山 形 県	山 形 県	山 形 県	山 形 県	山 形 県	山 形 県	山 形 県	山 形 県	山 形 県	山 形 県	山 形 県	山 形 県	山 形 県	山 形 県
山 形 県	山 形 県	山 形 県	山 形 県	山 形 県	山 形 県	山 形 県	山 形 県	山 形 県	山 形 県	山 形 県	山 形 県	山 形 県	山 形 県	山 形 県	山 形 県	山 形 県
	山 形 県	山 形 県	山 形 県	山 形 県	山 形 県	山 形 県	山 形 県	山 形 県	山 形 県	山 形 県	山 形 県	山 形 県	山 形 県	山 形 県	山 形 県	山 形 県
	山 形 県	山 形 県	山 形 県	山 形 県	山 形 県	山 形 県	山 形 県	山 形 県	山 形 県	山 形 県	山 形 県	山 形 県	山 形 県	山 形 県	山 形 県	山 形 県
山 形 県	山 形 県	山 形 県	山 形 県	山 形 県	山 形 県	山 形 県	山 形 県	山 形 県	山 形 県	山 形 県	山 形 県	山 形 県	山 形 県	山 形 県	山 形 県	山 形 県
	山 形 県	山 形 県	山 形 県	山 形 県	山 形 県	山 形 県	山 形 県	山 形 県	山 形 県	山 形 県	山 形 県	山 形 県	山 形 県	山 形 県	山 形 県	山 形 県
	山 形 県	山 形 県	山 形 県	山 形 県	山 形 県	山 形 県	山 形 県	山 形 県	山 形 県	山 形 県	山 形 県	山 形 県	山 形 県	山 形 県	山 形 県	山 形 県
山 形 県	山 形 県	山 形 県	山 形 県	山 形 県	山 形 県	山 形 県	山 形 県	山 形 県	山 形 県	山 形 県	山 形 県	山 形 県	山 形 県	山 形 県	山 形 県	山 形 県
	山 形 県	山 形 県	山 形 県	山 形 県	山 形 県	山 形 県	山 形 県	山 形 県	山 形 県	山 形 県	山 形 県	山 形 県	山 形 県	山 形 県	山 形 県	山 形 県
	山 形 県	山 形 県	山 形 県	山 形 県	山 形 県	山 形 県	山 形 県	山 形 県	山 形 県	山 形 県	山 形 県	山 形 県	山 形 県	山 形 県	山 形 県	山 形 県
山 形 県	山 形 県	山 形 県	山 形 県	山 形 県	山 形 県	山 形 県	山 形 県	山 形 県	山 形 県	山 形 県	山 形 県	山 形 県	山 形 県	山 形 県	山 形 県	山 形 県
	山 形 県	山 形 県	山 形 県	山 形 県	山 形 県	山 形 県	山 形 県	山 形 県	山 形 県	山 形 県	山 形 県	山 形 県	山 形 県	山 形 県	山 形 県	山 形 県
	山 形 県	山 形 県	山 形 県	山 形 県	山 形 県	山 形 県	山 形 県	山 形 県	山 形 県	山 形 県	山 形 県	山 形 県	山 形 県	山 形 県	山 形 県	山 形 県
山 形 県	山 形 県	山 形 県	山 形 県	山 形 県	山 形 県	山 形 県	山 形 県	山 形 県	山 形 県	山 形 県	山 形 県	山 形 県	山 形 県	山 形 県	山 形 県	山 形 県

第４表(続) 厚生年金保険（第１号） 都道府県別年金受給権者状況(旧共済組合計)
(月末現在)

都道府県別	合 計			退 職 年 金			通 算 退 職 年 金 ・ 25 年 未 満			障 害 年 金			遺 族 年 金			通算遺族年金	
	件数	年金額	(別掲)基礎年金額	件数	年金額	(別掲)基礎年金額	件数	年金額	(別掲)基礎年金額	件数	年金額	(別掲)基礎年金額	件数	年金額	(別掲)基礎年金額	件数	年金額
		千円	千円		千円	千円		千円	千円		千円	千円		千円	千円		千円
平成 31 年 4 月	403,022	471,490,115	162,669,161	232,861	350,002,082	110,435,745	75,980	17,284,798	50,557,737	4,956	4,398,891	1,671,661	88,614	99,658,358	4,018	611	145,986
令和 元 年 5 月	400,820	468,143,249	162,081,391	231,510	347,425,645	110,031,138	75,672	17,192,142	50,378,474	4,940	4,379,542	1,667,761	88,094	99,001,704	4,018	604	144,215
6 月	397,877	463,673,734	161,291,108	229,675	343,898,931	109,496,718	75,248	17,064,282	50,131,972	4,909	4,342,583	1,658,399	87,447	98,224,743	4,018	598	143,195
7 月	395,645	460,242,888	160,707,097	228,300	341,240,302	109,103,758	74,926	16,957,327	49,945,047	4,893	4,326,374	1,654,274	86,930	97,575,900	4,018	596	142,986
8 月	393,227	456,459,223	160,091,027	226,738	338,226,604	108,676,205	74,603	16,851,070	49,763,355	4,874	4,306,168	1,647,449	86,422	96,934,298	4,018	590	141,083
9 月	391,200	453,329,150	159,554,512	225,484	335,789,137	108,318,030	74,315	16,761,895	49,596,326	4,842	4,271,562	1,636,137	85,973	96,366,668	4,018	586	139,888
北 海 道	28,974	34,817,625	11,317,726	15,619	24,335,315	7,645,578	5,383	1,153,154	3,548,306	403	379,144	123,841	7,527	8,942,275	-	42	7,737
青 森 県	5,672	5,731,879	2,202,582	2,538	3,701,126	1,230,010	1,434	289,287	940,588	90	62,997	31,984	1,601	1,676,035	-	9	2,433
岩 手 県	7,948	8,611,153	3,178,748	4,125	6,162,570	1,937,533	1,773	329,204	1,211,737	105	94,694	29,478	1,933	2,022,180	-	12	2,506
宮 城 県	9,544	11,715,848	3,667,174	5,585	8,821,083	2,514,912	1,656	373,226	1,111,083	101	87,075	41,180	2,190	2,431,245	-	12	3,218
秋 田 県	7,013	7,249,893	2,801,817	3,670	5,050,215	1,751,622	1,502	306,341	1,013,695	94	75,294	35,495	1,732	1,814,887	1,005	15	3,156
山 形 県	5,791	6,399,503	2,358,774	3,515	4,849,026	1,665,742	965	202,916	663,164	84	70,385	29,868	1,222	1,276,483	-	5	693
福 島 県	8,488	10,302,273	3,094,861	5,050	7,703,972	2,179,432	1,319	291,993	878,569	97	83,253	36,860	2,010	2,219,087	-	12	3,967
茨 城 県	7,763	9,020,738	3,199,101	4,702	6,723,929	2,376,144	1,225	311,790	794,259	94	86,786	28,698	1,729	1,894,480	-	13	3,753
栃 木 県	5,905	6,765,146	2,382,948	3,481	4,964,247	1,688,857	982	245,330	658,703	86	69,543	35,388	1,351	1,484,930	-	5	1,096
群 馬 県	6,387	7,063,748	2,659,702	3,591	5,254,523	1,689,880	1,389	312,454	941,739	77	64,474	28,084	1,319	1,429,339	-	11	2,959
埼 千 東 新 奈 川	11,408	15,693,337	4,298,796	7,154	11,904,833	3,361,875	1,385	341,575	893,987	133	126,760	42,935	2,725	3,316,795	-	11	3,374
	11,895	15,563,562	4,727,318	7,369	11,744,922	3,650,038	1,570	376,084	1,027,520	149	144,520	49,761	2,790	3,294,298	-	17	3,738
	12,834	19,478,509	4,507,124	8,147	14,738,509	3,630,831	1,341	372,949	834,168	131	134,876	42,125	3,205	4,231,371	-	10	3,003
	12,811	18,529,141	4,643,168	8,076	14,150,543	3,630,117	1,525	376,899	977,167	117	110,426	35,885	3,074	3,886,603	-	19	4,670
	12,159	13,991,276	5,018,459	7,040	10,506,391	3,374,138	2,322	534,333	1,601,941	136	110,587	42,379	2,644	2,836,367	-	17	3,599
富 山 県	5,331	5,644,848	2,318,145	3,193	4,319,659	1,541,532	1,090	243,605	754,575	61	49,298	22,038	981	1,031,090	-	6	1,196
石 川 県	5,659	6,583,147	2,294,959	3,644	5,089,220	1,726,616	807	187,707	556,642	55	49,093	11,702	1,140	1,254,121	-	13	3,005
福 井 県	4,254	4,462,917	1,801,457	2,499	3,381,880	1,153,837	921	222,052	628,283	57	46,402	18,332	775	811,942	1,005	2	*
山 梨 県	3,157	3,384,389	1,361,479	1,866	2,508,514	961,143	581	147,670	378,434	50	40,273	21,902	654	686,894	-	6	1,038
長 野 県	14,256	15,171,091	6,485,343	7,876	11,418,693	3,952,482	3,593	867,135	2,473,440	165	140,184	59,421	2,599	2,740,453	-	23	4,625
岐 阜 県	7,686	8,037,226	3,526,350	4,284	5,885,720	2,247,170	1,818	473,426	1,252,267	89	83,056	26,913	1,482	1,591,656	-	13	3,368
静 岡 県	13,665	15,742,115	5,657,755	7,992	11,783,556	3,847,796	2,664	644,024	1,757,858	144	124,888	52,101	2,842	3,184,042	-	23	5,605
愛 知 県	12,610	14,470,250	5,618,546	7,230	10,866,981	3,742,507	2,781	631,210	1,833,714	153	146,818	52,775	2,432	2,821,108	-	14	4,134
三 重 県	7,471	7,822,384	3,351,716	4,375	5,880,569	2,253,506	1,611	395,328	1,070,877	90	77,114	27,333	1,385	1,466,791	-	10	2,582
滋 賀 県	6,082	7,365,336	2,317,125	3,824	5,598,935	1,752,459	846	206,318	536,778	75	65,610	27,889	1,327	1,493,044	-	10	1,428
京 大 兵 京 和 歌	7,169	9,061,027	2,750,127	4,682	7,107,186	2,068,114	974	259,104	653,705	94	85,931	28,308	1,410	1,606,579	-	9	2,227
	9,585	12,785,333	3,758,755	6,338	9,818,330	3,098,245	1,009	233,398	631,646	118	113,323	28,864	2,108	2,616,156	-	12	4,127
	13,631	16,178,555	5,586,293	8,409	12,160,720	4,107,869	2,149	496,780	1,426,518	155	138,962	51,906	2,905	3,379,468	-	13	2,625
	3,726	4,654,682	1,516,764	2,417	3,562,083	1,193,342	468	123,225	302,360	53	49,802	21,063	782	918,282	-	6	1,290
	4,322	4,460,106	1,843,599	2,692	3,397,551	1,315,884	774	190,075	509,968	52	45,859	17,747	797	824,549	-	7	2,072
鳥 島 岡 広 山	4,787	4,853,860	1,959,564	2,474	3,441,760	1,131,801	1,193	254,936	810,601	51	45,322	17,162	1,063	1,110,472	-	6	1,369
	5,836	5,468,194	2,555,498	3,147	3,944,287	1,529,822	1,462	323,737	991,517	80	60,452	33,154	1,139	1,138,163	1,005	8	1,554
	9,393	10,192,779	4,074,140	5,487	7,672,103	2,702,596	1,926	427,073	1,333,124	114	109,243	38,420	1,856	1,982,077	-	10	2,283
	13,335	15,224,149	5,510,407	7,573	11,281,930	3,593,766	2,772	612,199	1,875,793	135	123,325	40,849	2,827	3,199,876	-	28	6,818
	9,444	10,495,543	3,720,309	5,196	7,463,467	2,418,876	1,873	407,624	1,264,769	107	89,096	36,665	2,252	2,530,900	-	16	4,457
徳 島 県	3,944	4,062,504	1,682,067	2,291	3,104,757	1,103,515	880	212,387	560,999	70	64,467	17,552	692	679,041	-	11	1,851
香 川 県	5,695	6,917,315	2,280,836	3,401	5,301,024	1,572,713	1,055	227,357	688,815	70	76,017	19,307	1,160	1,311,119	-	9	1,799
愛 媛 県	8,127	7,544,156	3,882,900	4,086	5,573,671	2,194,642	2,517	515,420	1,659,004	94	77,610	29,254	1,419	1,374,972	-	11	2,483
高 知 県	4,252	3,759,150	2,013,895	2,120	2,776,764	1,081,698	1,430	332,144	919,491	38	29,148	11,702	659	619,447	1,005	5	1,646
富 岡 県	14,339	18,969,409	4,929,179	8,805	13,989,660	3,795,079	1,615	342,110	1,068,318	162	144,248	65,782	3,739	4,487,935	-	18	5,455
佐 賀 県	4,458	4,937,538	1,756,208	2,374	3,469,003	1,120,766	881	179,263	610,644	76	70,643	24,798	1,118	1,217,032	-	9	1,597
長 崎 県	4,587	4,775,023	1,871,797	2,403	3,407,632	1,187,348	1,025	225,745	656,171	69	54,040	28,279	1,072	1,083,380	-	18	4,227
熊 本 県	8,320	8,725,514	3,657,594	4,622	6,463,966	2,335,723	1,840	371,765	1,267,459	132	105,222	54,412	1,715	1,782,310	-	11	2,251
大 分 県	6,000	6,216,038	2,459,667	3,236	4,489,270	1,541,765	1,350	272,087	889,009	86	66,566	28,893	1,314	1,384,475	-	14	3,640
宮 崎 県	5,196	4,560,808	2,372,630	2,343	3,139,254	1,190,725	1,716	316,533	1,158,112	85	62,232	23,793	1,043	1,040,130	-	9	2,659
鹿 児 島 県	8,370	8,077,467	3,553,565	3,875	5,553,254	1,864,566	2,401	431,257	1,639,179	129	106,121	49,820	1,943	1,981,887	-	22	4,949
沖 縄 県	1,852	1,725,969	1,009,203	1,028	1,281,797	660,854	509	169,535	334,307	36	30,384	14,042	275	243,270	-	4	983
そ の 他	69	66,699	18,340	40	46,937	13,016	13	2,131	5,324	-	-	-	16	17,631	-	-	-

注１．厚生年金保険（第１号）の受給権者とは、厚生年金保険受給権者全体から、共済組合等の組合員等たる厚生年金保険の被保険者期間（平成27年9月以前の共済組合等の組合員等の期間を含む）のみの者を除き、さらに、障害厚生年金受給権者及び短期要件分の遺族厚生年金受給権者について、それぞれ初診日又は死亡日に共済組合等の組合員等であった者を除いた者をいう。

２．厚生年金保険（第1号）受給権者の年金額は、老齢給付及び遺族年金（長期要件）については、平成27年9月以前の厚生年金保険被保険者期間及び平成27年10月以降の第1号厚生年金被保険者期間に係る年金額であり、平成27年10月以降に受給権が発生した障害年金及び遺族年金（短期要件）については、共済組合等の組合員等たる厚生年金保険の被保険者期間（平成27年9月以前の共済組合等の組合員等の期間を含む）を含めて算出した年金額である。

３．「旧共済組合」は、厚生年金保険に統合された時点で旧ＪＲ共済、旧ＮＴＴ共済、旧ＪＴ共済又は旧農林共済の受給権が発生していた者及びその者の当該年金額である。

第 4 表(続) 厚生年金保険（第 1 号） 都道府県別年金受給権者状況(旧共済組合計 旧法分)
(月末現在)

月 別	合 計		退 職 年 金					減 額 退 職 年 金					通 算 退 職 年 金		
			計	退 職		在 職		計	退 職		在 職		計	退 職	
	件数	年金額	件数	件数	年金額	件数	年金額	件数	件数	年金額	件数	年金額	件数	件数	年金額
	千円				千円		千円			千円		千円			千円
平成 31 年 4月	114,669	212,050,149	50,656	50,426	114,414,126	230	328,401	32,212	32,143	62,509,495	69	86,260	2,726	2,725	1,291,863
令和 元 年 5月	113,665	209,992,316	50,092	49,861	113,064,404	231	329,368	31,983	31,915	62,028,246	68	85,520	2,689	2,688	1,272,643
6月	112,268	207,146,197	49,310	49,082	111,197,928	228	325,423	31,664	31,596	61,370,514	68	85,520	2,642	2,641	1,252,150
7月	111,224	204,984,009	48,702	48,475	109,759,160	227	323,143	31,430	31,360	60,868,095	70	86,869	2,611	2,610	1,238,550
8月	110,013	202,501,696	48,005	47,779	108,088,995	226	321,840	31,151	31,082	60,305,256	69	86,298	2,572	2,571	1,221,607
9月	109,047	200,514,566	47,448	47,224	106,749,760	224	318,033	30,950	30,882	59,894,387	68	85,082	2,543	2,542	1,208,795

注 1．厚生年金保険（第 1 号）の受給権者とは、厚生年金保険受給権者全体から、共済組合等の組合員等たる厚生年金保険の被保険者期間（平成27年 9 月以前の共済組合等の組合員等の期間を含む）のみの者を除き、さらに、障害厚生年金受給権者及び短期要件分の遺族厚生年金受給権者について、それぞれ初診日又は死亡日に共済組合等の組合員等であった者を除いた者をいう。

2．厚生年金保険（第 1 号）受給権者の年金額は、老齢給付及び遺族年金（長期要件）については、平成27年 9 月以前の厚生年金保険被保険者期間及び平成27年10月以降の第 1 号厚生年金被保険者期間に係る年金額であり、平成27年10月以降に受給権が発生した障害年金及び遺族年金（短期要件）については、共済組合等の組合員等たる厚生年金保険の被保険者期間（平成27年 9 月以前の共済組合等の組合員等の期間を含む）を含めて算出した年金額である。

3．「旧共済組合」は、厚生年金保険に統合された時点で旧 J R 共済、旧 N T T 共済、旧 J T 共済又は旧農林共済の受給権が発生していた者及びその者の当該年金の年金額である。

月 別	通算退職年金		障 害 年 金					遺 族 年 金					通算遺族年金	
	在 職		計	職 務 上		職 務 外		計	職 務 上		職 務 外			
	件数	年金額	件数	件数	年金額	件数	年金額	件数	件数	年金額	件数	年金額	件数	年金額
		千円			千円		千円			千円		千円		千円
平成 31 年 4月	1	*	1,611	60	63,931	1,551	2,150,106	26,853	212	189,934	26,641	30,869,051	611	145,986
令和 元 年 5月	1	*	1,603	60	63,931	1,543	2,137,221	26,694	210	188,368	26,484	30,677,403	604	144,215
6月	1	*	1,586	59	62,530	1,527	2,111,316	26,468	210	188,368	26,258	30,408,257	598	143,195
7月	1	*	1,578	59	62,530	1,519	2,100,650	26,307	209	187,098	26,098	30,213,930	596	142,986
8月	1	*	1,571	59	62,530	1,512	2,090,438	26,124	209	187,098	25,915	29,995,555	590	141,083
9月	1	*	1,561	58	61,505	1,503	2,073,183	25,959	207	185,128	25,752	29,797,807	586	139,888

第4表(続) 厚生年金保険(第1号) 都道府県別年金受給権者状況(旧共済組合計 新法分)
(月末現在)

月 別	合 計			退 職 共 済 年 金											
				計								特 別 支 給			
				退 職			在 職		計		退 職				
件数	年金額	(別掲)基礎年金額	件数	年金額	(別掲)基礎年金額	件数	年金額	(別掲)基礎年金額	件数	年金額	件数	年金額	件数	年金額	
		千円	千円		千円	千円		千円	千円		千円		千円		千円
平成 31 年 4月	288,353	259,439,966	162,669,161	223,247	188,655,739	160,993,481	220,686	187,071,221	159,111,271	2,561	1,584,519	47	47,071	41	40,482
令和 元 年 5月	287,155	258,150,934	162,081,391	222,418	187,836,609	160,409,612	219,867	186,258,372	158,534,410	2,551	1,578,237	45	45,144	38	37,380
6月	285,609	256,527,537	161,291,108	221,307	186,730,682	159,628,690	218,774	185,169,251	157,767,152	2,533	1,561,431	43	42,383	36	34,619
7月	284,421	255,258,879	160,707,097	220,483	185,920,815	159,048,805	217,968	184,381,992	157,200,118	2,515	1,538,823	36	35,053	31	29,895
8月	283,214	253,957,527	160,091,027	219,613	185,052,682	158,439,560	217,130	183,531,142	156,614,543	2,483	1,521,540	31	30,316	26	25,158
9月	282,153	252,814,584	159,554,512	218,858	184,293,978	157,914,356	216,381	182,781,444	156,094,746	2,477	1,512,533	28	27,490	23	22,332

注1. 厚生年金保険(第1号)の受給権者とは、厚生年金保険受給権者全体から、共済組合等の組合員等たる厚生年金保険の被保険者期間(平成27年9月以前の共済組合等の組合員等の期間を含む)のみの者を除き、さらに、障害厚生年金受給権者及び短期要件分の遺族厚生年金受給権者について、それぞれ初診日又は死亡日に共済組合等の組合員等であった者を除いた者をいう。

2. 厚生年金保険(第1号)受給権者の年金額は、老齢給付及び遺族年金(長期要件)については、平成27年9月以前の厚生年金保険被保険者期間及び平成27年10月以降の第1号厚生年金被保険者期間に係る年金額であり、平成27年10月以降に受給権が発生した障害年金及び遺族年金(短期要件)については、共済組合等の組合員等たる厚生年金保険の被保険者期間(平成27年9月以前の共済組合等の組合員等の期間を含む)を含めて算出した年金額である。

3. 「旧共済組合」は、厚生年金保険に統合された時点で旧J R共済、旧N T T共済、旧J T共済又は旧農林共済の受給権が発生していた者及びその者の当該年金の年金額である。

月 別	退 職 共 済 年 金														
	特 別 支 給		(再 掲) 繰 上 げ 支 給						本 来 支 給				退 年 相 当		
			計		退 職		在 職								
	件数	年金額	件数	年金額	件数	年金額	件数	年金額	件数	年金額	(別掲)基礎年金額	件数	年金額	件数	年金額
		千円		千円		千円		千円		千円	千円		千円		千円
平成 31 年 4 月	6	6,589	8	5,925	8	5,925	-	-	223,200	188,608,668	160,992,885	66,697	66,901,494	149,993	172,663,800
令和 元 年 5 月	7	7,764	7	5,360	7	5,360	-	-	222,373	187,791,465	160,409,015	66,487	66,643,478	149,435	171,918,107
6 月	7	7,764	7	4,970	7	4,970	-	-	221,264	186,688,299	159,628,093	66,207	66,305,295	148,701	170,919,546
7 月	5	5,158	7	4,970	7	4,970	-	-	220,447	185,885,762	159,048,208	66,027	66,095,357	148,168	170,203,035
8 月	5	5,158	5	3,249	5	3,249	-	-	219,582	185,022,365	158,438,963	65,814	65,845,018	147,582	169,424,214
9 月	5	5,158	4	2,384	4	2,384	-	-	218,830	184,266,488	157,913,759	65,614	65,599,504	147,086	168,741,874

月 別	退 職 共 済 年 金														
	退 年 相 当						通 退 相 当 ・ 25 年 未 満								
	計		退 職		在 職		計			退 職			在 職		
	(別掲)基礎年金額	件 数	年 金 額	(別掲)基礎年金額	件 数	年 金 額	件 数	年 金 額	(別掲)基礎年金額	件 数	年 金 額	(別掲)基礎年金額	件 数	年 金 額	
	千円		千円		千円		千円		千円		千円		千円		千円
平成 31 年 4 月	110,435,745	148,386	171,299,144	109,235,671	1,607	1,364,656	73,254	15,991,939	50,557,737	72,300	15,772,077	49,875,600	954	219,862	
令和 元 年 5 月	110,031,138	147,833	170,560,294	108,833,888	1,602	1,357,813	72,983	15,918,502	50,378,474	72,034	15,698,078	49,700,521	949	220,424	
6 月	109,496,718	147,111	169,577,219	108,309,001	1,590	1,342,327	72,606	15,811,136	50,131,972	71,663	15,592,032	49,458,151	943	219,104	
7 月	109,103,758	146,600	168,882,144	107,932,554	1,568	1,320,891	72,315	15,717,781	49,945,047	71,368	15,499,848	49,267,564	947	217,933	
8 月	108,676,205	146,035	168,118,269	107,520,048	1,547	1,305,945	72,031	15,628,467	49,763,355	71,095	15,412,873	49,094,495	936	215,595	
9 月	108,318,030	145,540	167,442,712	107,163,455	1,546	1,299,162	71,772	15,552,104	49,596,326	70,841	15,338,732	48,931,290	931	213,371	

月 別	障 害 共 済 年 金								遺 族 共 済 年 金							
	計				職 務 上		職 務 外		計				職 務 上		職 務 外	
	件 数	年 金 額	(別掲)基礎年金額		件 数	年 金 額	件 数	年 金 額	件 数	年 金 額	(別掲)基礎年金額		件 数	年 金 額	件 数	年 金 額
		千円	千円			千円		千円		千円	千円		千円		千円	
平成 31 年 4 月	3,345	2,184,854	1,671,661		167	122,034	3,178	2,062,821	61,761	68,599,372	4,018		277	211,920	61,484	68,387,452
令和 元 年 5 月	3,337	2,178,391	1,667,761		166	120,783	3,171	2,057,608	61,400	68,135,933	4,018		277	211,924	61,123	67,924,010
6 月	3,323	2,168,737	1,658,399		166	120,559	3,157	2,048,178	60,979	67,628,118	4,018		276	210,882	60,703	67,417,236
7 月	3,315	2,163,193	1,654,274		165	120,069	3,150	2,043,124	60,623	67,174,871	4,018		276	210,882	60,347	66,963,989
8 月	3,303	2,153,200	1,647,449		165	120,069	3,138	2,033,131	60,298	66,751,645	4,018		276	210,882	60,022	66,540,763
9 月	3,281	2,136,873	1,636,137		164	119,498	3,117	2,017,376	60,014	66,383,733	4,018		276	210,336	59,738	66,173,397

第5表 厚生年金保険（第1号） 月別年金種別別年金受給者状況（厚生年金保険計）
（月末現在）

月 別	合 計			老 齢 年 金			通 算 老 齢 年 金 ・25 年 未 満			障 害 年 金			遺 族 年 金			通算遺族年金	
	件数	年金額	(別掲)基礎年金額	件数	年金額	(別掲)基礎年金額	件数	年金額	(別掲)基礎年金額	件数	年金額	(別掲)基礎年金額	件数	年金額	(別掲)基礎年金額	件数	年金額
		千円	千円		千円	千円		千円	千円		千円	千円		千円	千円		千円
平成 31 年 4 月	35,303,915	25,675,637,066	17,575,759,640	15,424,631	17,429,385,540	9,578,238,074	13,884,235	2,439,169,697	7,703,164,760	438,934	307,949,212	233,454,123	5,533,968	5,493,161,393	60,902,683	22,147	5,971,224
令和 元 年 5 月	35,329,091	25,687,593,893	17,616,125,196	15,442,429	17,437,005,342	9,600,343,824	13,884,292	2,439,687,761	7,719,841,194	439,956	308,289,866	234,447,599	5,540,479	5,496,692,351	61,492,578	21,935	5,918,574
6 月	35,326,608	25,657,726,919	17,635,593,339	15,433,571	17,405,506,157	9,610,380,050	13,885,190	2,438,429,915	7,727,831,148	440,515	308,355,178	235,098,521	5,545,636	5,499,581,780	62,283,621	21,696	5,853,889
7 月	35,337,558	25,644,679,644	17,664,591,694	15,432,263	17,387,280,510	9,625,385,759	13,889,551	2,438,689,952	7,740,071,663	441,767	308,963,236	236,067,166	5,552,504	5,503,948,218	63,067,107	21,473	5,797,729
8 月	35,361,579	25,635,620,245	17,706,930,060	15,431,794	17,369,795,576	9,645,966,429	13,903,273	2,440,538,327	7,759,645,937	443,696	309,943,144	237,408,011	5,561,554	5,509,598,071	63,909,684	21,262	5,745,129
9 月	35,372,993	25,622,229,401	17,740,873,375	15,431,469	17,352,451,235	9,664,019,942	13,908,322	2,441,144,757	7,773,657,417	445,117	310,609,426	238,641,837	5,567,005	5,512,326,292	64,554,179	21,080	5,697,692

注1．厚生年金保険（第1号）の受給者とは、厚生年金保険受給者全体から、共済組合等の組合員等たる厚生年金保険の被保険者期間（平成27年9月以前の共済組合等の組合員等の期間を含む）のみの者を除き、さらに、障害厚生年金受給者及び短期要件分の遺族厚生年金受給者について、それぞれ初診日又は死亡日に共済組合等の組合員等であった者を除いた者をいう。

2．厚生年金保険（第1号）受給者の年金額は、老齢給付及び遺族年金（長期要件）については、平成27年9月以前の厚生年金保険被保険者期間及び平成27年10月以降の第1号厚生年金被保険者期間に係る年金額であり、平成27年10月以降に受給権が発生した障害年金及び遺族年金（短期要件）については、共済組合等の組合員等たる厚生年金保険の被保険者期間（平成27年9月以前の共済組合等の組合員等の期間を含む）を含めて算出した年金額である。

（新規裁定）

月 別	合 計			老 齢 年 金			通 算 老 齢 年 金 ・25 年 未 満			障 害 年 金			遺 族 年 金			通算遺族年金	
	件数	年金額	(別掲)基礎年金額	件数	年金額	(別掲)基礎年金額	件数	年金額	(別掲)基礎年金額	件数	年金額	(別掲)基礎年金額	件数	年金額	(別掲)基礎年金額	件数	年金額
		千円	千円		千円	千円		千円	千円		千円	千円		千円	千円		千円
平成 31 年 4 月	83,155	60,939,757	8,861,647	29,536	27,575,566	2,536,226	22,349	4,220,182	4,269,263	3,129	2,244,023	1,399,637	28,140	26,899,930	656,521	1	*
令和 元 年 5 月	85,495	53,360,287	9,202,683	23,513	20,500,339	2,626,365	32,434	5,327,751	4,583,400	2,977	2,089,671	1,366,868	26,571	25,442,526	626,051	-	-
6 月	96,845	52,855,999	9,596,936	19,835	14,522,296	2,773,727	43,396	6,578,874	4,625,029	2,980	2,103,135	1,385,387	30,634	29,651,694	812,793	-	-
7 月	85,924	46,226,485	9,040,600	15,906	11,910,078	2,462,755	39,462	5,951,874	4,235,363	3,249	2,317,778	1,547,239	27,307	26,046,756	795,243	-	-
8 月	103,717	54,676,736	11,098,765	18,505	14,390,221	3,049,561	49,797	7,531,474	5,248,892	4,076	2,853,964	1,934,499	31,339	29,901,077	865,812	-	-
9 月	78,277	41,363,079	8,230,567	13,392	10,069,301	2,193,417	37,159	5,654,398	3,922,757	3,210	2,248,678	1,447,998	24,516	23,390,702	666,394	-	-

注1．厚生年金保険（第1号）の受給者とは、厚生年金保険受給者全体から、共済組合等の組合員等たる厚生年金保険の被保険者期間（平成27年9月以前の共済組合等の組合員等の期間を含む）のみの者を除き、さらに、障害厚生年金受給者及び短期要件分の遺族厚生年金受給者について、それぞれ初診日又は死亡日に共済組合等の組合員等であった者を除いた者をいう。

2．厚生年金保険（第1号）受給者の年金額は、老齢給付及び遺族年金（長期要件）については、平成27年9月以前の厚生年金保険被保険者期間及び平成27年10月以降の第1号厚生年金被保険者期間に係る年金額であり、平成27年10月以降に受給権が発生した障害年金及び遺族年金（短期要件）については、共済組合等の組合員等たる厚生年金保険の被保険者期間（平成27年9月以前の共済組合等の組合員等の期間を含む）を含めて算出した年金額である。

（失 権）

月 別	合 計			老 齢 年 金			通 算 老 齢 年 金 ・25 年 未 満			障 害 年 金			遺 族 年 金			通算遺族年金	
	件数	年金額	(別掲)基礎年金額	件数	年金額	(別掲)基礎年金額	件数	年金額	(別掲)基礎年金額	件数	年金額	(別掲)基礎年金額	件数	年金額	(別掲)基礎年金額	件数	年金額
		千円	千円		千円	千円		千円	千円		千円	千円		千円	千円		千円
平成 31 年 4 月	94,838	84,157,790	40,033,801	38,216	52,607,258	21,809,445	29,813	7,137,565	15,071,618	1,171	1,022,998	706,004	25,419	23,333,196	2,446,734	219	56,774
令和 元 年 5 月	81,646	74,375,637	34,074,664	34,138	46,995,549	19,667,508	26,474	6,309,516	13,607,091	1,078	952,386	643,669	19,747	20,066,353	156,395	209	51,832
6 月	104,772	95,112,982	43,908,252	43,979	60,433,850	25,347,922	34,169	8,149,566	17,588,488	1,291	1,102,925	797,080	25,096	25,362,182	174,763	237	64,459
7 月	84,739	75,701,602	35,617,012	35,124	47,905,464	20,282,145	28,150	6,613,530	14,429,514	1,133	976,798	713,341	20,109	20,149,640	192,011	223	56,169
8 月	92,061	84,151,910	38,831,186	39,094	53,831,369	22,616,542	29,666	7,000,024	15,310,243	1,229	1,081,294	749,229	21,861	22,186,628	155,172	211	52,595
9 月	78,874	71,196,495	33,454,340	33,086	45,111,629	19,263,237	25,812	6,108,015	13,372,303	1,083	951,399	662,224	18,712	18,978,100	156,576	181	47,352

注1．厚生年金保険（第1号）の受給者とは、厚生年金保険受給者全体から、共済組合等の組合員等たる厚生年金保険の被保険者期間（平成27年9月以前の共済組合等の組合員等の期間を含む）のみの者を除き、さらに、障害厚生年金受給者及び短期要件分の遺族厚生年金受給者について、それぞれ初診日又は死亡日に共済組合等の組合員等であった者を除いた者をいう。

2．厚生年金保険（第1号）受給者の年金額は、老齢給付及び遺族年金（長期要件）については、平成27年9月以前の厚生年金保険被保険者期間及び平成27年10月以降の第1号厚生年金被保険者期間に係る年金額であり、平成27年10月以降に受給権が発生した障害年金及び遺族年金（短期要件）については、共済組合等の組合員等たる厚生年金保険の被保険者期間（平成27年9月以前の共済組合等の組合員等の期間を含む）を含めて算出した年金額である。

第5表(続) 厚生年金保険(第1号) 月別年金種別別年金受給者状況(厚生年金保険計 (旧共済組合を除く))
(月末現在)

月 別	合 計			老 齢 年 金			通 算 老 齢 年 金 ・25 年 未 満			障 害 年 金			遺 族 年 金			通算遺族年金	
	件 数	年 金 額	(別掲)基礎年金額	件 数	年 金 額	(別掲)基礎年金額	件 数	年 金 額	(別掲)基礎年金額	件 数	年 金 額	(別掲)基礎年金額	件 数	年 金 額	(別掲)基礎年金額	件 数	年 金 額
	千円			千円			千円			千円			千円			千円	
平成 31 年 4月	34,917,510	25,213,039,591	17,418,744,324	15,194,431	17,081,274,573	9,469,441,131	13,813,906	2,422,947,365	7,656,152,837	436,043	305,201,125	232,251,692	5,451,541	5,397,779,019	60,898,665	21,589	5,837,509
令和 元 年 5月	34,944,853	25,228,328,753	17,459,682,413	15,213,571	17,091,462,831	9,491,947,339	13,814,252	2,423,553,802	7,672,996,276	437,083	305,562,247	233,250,239	5,458,565	5,401,963,639	61,488,560	21,382	5,786,234
6月	34,945,246	25,202,888,890	17,479,915,400	15,206,540	17,063,483,070	9,502,513,384	13,815,547	2,422,417,844	7,681,215,402	437,660	305,652,377	233,907,011	5,464,351	5,405,613,191	62,279,603	21,148	5,722,408
7月	34,958,386	25,193,250,152	17,509,480,709	15,206,596	17,047,907,335	9,517,905,418	13,820,212	2,422,780,997	7,693,633,202	438,925	306,274,121	234,879,001	5,471,726	5,410,621,241	63,063,088	20,927	5,666,457
8月	34,984,784	25,187,948,985	17,552,416,832	15,207,678	17,033,427,251	9,538,907,597	13,834,240	2,424,731,434	7,713,378,457	440,867	307,269,036	236,225,112	5,481,277	5,416,905,503	63,905,666	20,722	5,615,761
9月	34,998,172	25,177,648,858	17,586,879,195	15,208,596	17,018,509,660	9,557,314,078	13,839,564	2,425,424,744	7,727,548,218	442,303	307,954,387	237,466,739	5,487,165	5,420,190,548	64,550,160	20,544	5,569,519

注1．厚生年金保険(第1号)の受給者とは、厚生年金保険受給者全体から、共済組合等の組合員等たる厚生年金保険の被保険者期間(平成27年9月以前の共済組合等の組合員等の期間を含む)のみの者を除き、さらに、障害厚生年金受給者及び短期要件分の遺族厚生年金受給者について、それぞれ初診日又は死亡日に共済組合等の組合員等であった者を除いた者をいう。
2．厚生年金保険(第1号)受給者の年金額は、老齢給付及び遺族年金(長期要件)については、平成27年9月以前の厚生年金保険被保険者期間及び平成27年10月以降の第1号厚生年金被保険者期間に係る年金額であり、平成27年10月以降に受給権が発生した障害年金及び遺族年金(短期要件)については、共済組合等の組合員等たる厚生年金保険の被保険者期間(平成27年9月以前の共済組合等の組合員等の期間を含む)を含めて算出した年金額である。
3．「旧共済組合」は、厚生年金保険に統合された時点で旧ＪＲ共済、旧ＮＴＴ共済、旧ＪＴ共済又は旧農林共済の受給権が発生していた者及びその者の当該年金の年金額である。

(新規裁定)

月 別	合 計			老 齢 年 金			通 算 老 齢 年 金 ・25 年 未 満			障 害 年 金			遺 族 年 金			通算遺族年金	
	件 数	年 金 額	(別掲)基礎年金額	件 数	年 金 額	(別掲)基礎年金額	件 数	年 金 額	(別掲)基礎年金額	件 数	年 金 額	(別掲)基礎年金額	件 数	年 金 額	(別掲)基礎年金額	件 数	年 金 額
	千円			千円			千円			千円			千円			千円	
平成 31 年 4月	83,137	60,937,040	8,854,867	29,536	27,575,566	2,536,226	22,334	4,219,645	4,263,264	3,128	2,243,706	1,398,857	28,138	26,898,067	656,521	1	*
令和 元 年 5月	85,482	53,358,990	9,199,937	23,512	20,499,328	2,626,365	5,327,465	4,580,653	2,977	2,089,671	1,366,868	26,571	25,442,526	626,051	-	-	-
6月	96,829	52,852,235	9,592,534	19,835	14,522,296	2,773,727	43,384	6,578,366	4,620,627	2,980	2,103,135	1,385,387	30,630	29,648,438	812,793	-	-
7月	85,891	46,223,315	9,034,301	15,905	11,909,050	2,462,755	39,431	5,950,920	4,229,064	3,249	2,317,778	1,547,239	27,306	26,045,567	795,243	-	-
8月	103,681	54,670,308	11,088,739	18,505	14,390,221	3,049,561	49,769	7,530,226	5,238,867	4,075	2,853,379	1,934,499	31,332	29,896,483	865,812	-	-
9月	78,253	41,358,256	8,222,388	13,390	10,066,618	2,192,736	37,140	5,654,008	3,915,259	3,210	2,248,678	1,447,998	24,513	23,388,952	666,394	-	-

注1．厚生年金保険(第1号)の受給者とは、厚生年金保険受給者全体から、共済組合等の組合員等たる厚生年金保険の被保険者期間(平成27年9月以前の共済組合等の組合員等の期間を含む)のみの者を除き、さらに、障害厚生年金受給者及び短期要件分の遺族厚生年金受給者について、それぞれ初診日又は死亡日に共済組合等の組合員等であった者を除いた者をいう。
2．厚生年金保険(第1号)受給者の年金額は、老齢給付及び遺族年金(長期要件)については、平成27年9月以前の厚生年金保険被保険者期間及び平成27年10月以降の第1号厚生年金被保険者期間に係る年金額であり、平成27年10月以降に受給権が発生した障害年金及び遺族年金(短期要件)については、共済組合等の組合員等たる厚生年金保険の被保険者期間(平成27年9月以前の共済組合等の組合員等の期間を含む)を含めて算出した年金額である。
3．「旧共済組合」は、厚生年金保険に統合された時点で旧ＪＲ共済、旧ＮＴＴ共済、旧ＪＴ共済又は旧農林共済の受給権が発生していた者及びその者の当該年金の年金額である。

(失 権)

月 別	合 計			老 齢 年 金			通 算 老 齢 年 金 ・25 年 未 満			障 害 年 金			遺 族 年 金			通算遺族年金	
	件 数	年 金 額	(別掲)基礎年金額	件 数	年 金 額	(別掲)基礎年金額	件 数	年 金 額	(別掲)基礎年金額	件 数	年 金 額	(別掲)基礎年金額	件 数	年 金 額	(別掲)基礎年金額	件 数	年 金 額
	千円			千円			千円			千円			千円			千円	
平成 31 年 4月	92,269	80,288,897	39,465,789	36,646	49,616,054	21,404,828	29,436	7,034,178	14,913,287	1,155	1,001,314	701,718	24,815	22,581,092	2,445,955	217	56,259
令和 元 年 5月	79,465	71,058,507	33,578,451	32,790	44,424,317	26,163	6,219,954	13,469,286	1,067	936,466	641,136	19,241	19,427,314	155,610	-	204	50,457
6月	101,873	90,681,477	43,257,447	42,142	56,901,394	24,889,946	33,760	8,029,585	17,400,729	1,274	1,079,177	792,789	24,465	24,607,721	173,983	232	63,600
7月	82,512	72,296,279	35,126,305	33,748	45,240,495	19,943,372	27,811	6,511,145	14,281,602	1,124	966,567	710,807	19,608	19,522,112	190,523	221	55,960
8月	89,641	80,389,793	38,305,941	37,536	50,817,937	22,236,268	29,329	6,900,694	15,170,541	1,217	1,067,812	744,746	21,354	21,552,659	154,386	205	50,691
9月	76,874	68,116,040	33,003,870	31,836	42,679,174	18,951,661	25,511	6,019,828	13,240,430	1,070	933,574	655,203	18,280	18,437,307	156,576	177	46,157

注1．厚生年金保険(第1号)の受給者とは、厚生年金保険受給者全体から、共済組合等の組合員等たる厚生年金保険の被保険者期間(平成27年9月以前の共済組合等の組合員等の期間を含む)のみの者を除き、さらに、障害厚生年金受給者及び短期要件分の遺族厚生年金受給者について、それぞれ初診日又は死亡日に共済組合等の組合員等であった者を除いた者をいう。
2．厚生年金保険(第1号)受給者の年金額は、老齢給付及び遺族年金(長期要件)については、平成27年9月以前の厚生年金保険被保険者期間及び平成27年10月以降の第1号厚生年金被保険者期間に係る年金額であり、平成27年10月以降に受給権が発生した障害年金及び遺族年金(短期要件)については、共済組合等の組合員等たる厚生年金保険の被保険者期間(平成27年9月以前の共済組合等の組合員等の期間を含む)を含めて算出した年金額である。
3．「旧共済組合」は、厚生年金保険に統合された時点で旧ＪＲ共済、旧ＮＴＴ共済、旧ＪＴ共済又は旧農林共済の受給権が発生していた者及びその者の当該年金の年金額である。

第5表(続) 厚生年金保険（第1号） 月別年金種別別年金受給者状況（旧法厚生年金保険）
（月末現在）

月 別	合 計		老 齢 年 金						特 例 老 齢 年 金		通 算 老 齢 年 金			
			計		退 職		在 職				計		退 職	
	件数	年金額	件数	年金額	件数	年金額	件数	年金額	件数	年金額	件数	年金額	件数	年金額
	千円		千円		千円		千円		千円		千円		千円	
平成 31 年 4月	1,020,804	1,070,209,943	369,047	596,096,972	367,447	593,274,433	1,600	2,822,539	8	7,640	286,961	108,013,800	285,815	107,425,919
令和 元 年 5月	1,010,085	1,058,370,351	364,384	587,889,012	362,801	585,109,475	1,583	2,779,537	7	6,287	283,087	106,544,474	281,946	105,958,427
6月	996,467	1,043,452,379	358,555	577,602,994	356,989	574,858,201	1,566	2,744,792	7	6,287	277,992	104,614,389	276,862	104,034,459
7月	985,800	1,031,848,164	354,049	569,590,688	352,543	566,952,980	1,506	2,637,708	7	6,287	273,968	103,116,337	272,856	102,540,995
8月	974,276	1,019,011,896	348,971	560,622,327	347,484	558,021,808	1,487	2,600,519	7	6,287	269,842	101,558,014	268,739	100,990,453
9月	964,460	1,008,238,104	344,709	553,196,049	343,241	550,636,696	1,468	2,559,353	7	6,287	266,270	100,199,983	265,179	99,637,396

注1. 厚生年金保険（第1号）の受給者とは、厚生年金保険受給者全体から、共済組合等の組合員等たる厚生年金保険の被保険者期間（平成27年9月以前の共済組合等の組合員等の期間を含む）のみの者を除き、さらに、障害厚生年金受給者及び短期要件分の遺族厚生年金受給者について、それぞれ初診日又は死亡日に共済組合等の組合員等であった者を除いた者をいう。
2. 厚生年金保険（第1号）受給者の年金額は、老齢給付及び遺族年金（長期要件）については、平成27年9月以前の厚生年金保険被保険者期間及び平成27年10月以降の第1号厚生年金被保険者期間に係る年金額であり、平成27年10月以降に受給権が発生した障害年金及び遺族年金（短期要件）については、共済組合等の組合員等たる厚生年金保険の被保険者期間（平成27年9月以前の共済組合等の組合員等の期間を含む）を含めて算出した年金額である。

(新規裁定)														
月 別	通算老齢年金		障 害 年 金		遺 族 年 金		通 算 遺 族 年 金		合 計		老 齢 年 金			
	在 職										計		退 職	
			件数	年金額	件数	年金額	件数	年金額	件数	年金額	件数	年金額	件数	年金額
	千円		千円		千円		千円		千円		千円		千円	
平成 31 年 4月	1, 146	587, 881	33, 846	39, 714, 803	309, 813	320, 658, 691	21, 129	5, 718, 037	139	38, 470	13	16, 603	13	16, 603
令和 元 年 5月	1, 141	586, 047	33, 656	39, 483, 540	308, 026	318, 779, 618	20, 925	5, 667, 419	134	31, 317	3	4, 705	2	*
6月	1, 130	579, 930	33, 428	39, 207, 214	305, 789	316, 416, 548	20, 696	5, 604, 946	151	44, 221	15	18, 390	15	18, 390
7月	1, 112	575, 341	33, 255	38, 998, 958	304, 043	314, 586, 110	20, 478	5, 549, 784	163	52, 877	20	25, 886	20	25, 886
8月	1, 103	567, 560	33, 051	38, 751, 570	302, 131	312, 574, 513	20, 274	5, 499, 184	205	58, 551	19	24, 545	19	24, 545
9月	1, 091	562, 587	32, 875	38, 543, 206	300, 499	310, 838, 500	20, 100	5, 454, 079	157	38, 441	8	11, 247	8	11, 247

月 別	老 齢 年 金		通 算 老 齢 年 金						障 害 年 金		遺 族 年 金		通 算 遺 族 年 金	
	在 職		計		退 職		在 職							
	件数	年金額	件数	年金額	件数	年金額	件数	年金額	件数	年金額	件数	年金額	件数	年金額
	千円		千円		千円		千円		千円		千円		千円	
平成 31 年 4月	-	-	121	17,487	121	17,487	-	-	4	4,324	-	-	1	*
令和 元 年 5月	1	*	130	25,682	130	25,682	-	-	-	-	1	*	-	-
6月	-	-	136	25,831	136	25,831	-	-	-	-	-	-	-	-
7月	-	-	142	25,902	142	25,902	-	-	1	*	-	-	-	-
8月	-	-	184	31,856	184	31,856	-	-	2	*	-	-	-	-
9月	-	-	148	26,147	148	26,147	-	-	1	*	-	-	-	-

第5表(続) 厚生年金保険(第1号) 月別年金種別別年金受給者状況(旧法船員保険)
(月末現在)

月 別	合 計		老 齡 年 金						通 算 老 齡 年 金						障 害 年 金					
			計		退 職		在 職		計		退 職		在 職		計		職務上		職務外	
	件数	年金額	件数	年金額	件数	年金額	件数	年金額	件数	年金額	件数	年金額	件数	年金額	件数	年金額	件数	年金額	件数	年金額
平成 31 年 4月	22,425	45,438,458	8,290	24,021,765	8,289	24,019,256	1	*	1,258	432,803	1,257	432,696	1	*	1,081	2,297,248	687	1,725,471	394	571,777
令和 元 年 5月	22,219	44,987,536	8,180	23,700,365	8,179	23,697,856	1	*	1,239	426,584	1,238	426,478	1	*	1,072	2,272,300	681	1,705,138	391	567,162
6月	21,993	44,496,040	8,047	23,312,297	8,046	23,309,788	1	*	1,216	418,653	1,215	418,547	1	*	1,067	2,265,306	678	1,700,943	389	564,363
7月	21,794	44,065,637	7,936	22,979,784	7,935	22,977,275	1	*	1,192	411,209	1,191	411,103	1	*	1,062	2,254,197	675	1,693,942	387	560,255
8月	21,600	43,629,871	7,826	22,650,552	7,825	22,648,043	1	*	1,175	405,628	1,174	405,521	1	*	1,056	2,237,514	671	1,679,198	385	558,316
9月	21,428	43,283,032	7,741	22,409,052	7,740	22,406,543	1	*	1,159	399,374	1,158	399,267	1	*	1,048	2,220,265	668	1,669,394	380	550,871

注1. 厚生年金保険(第1号)の受給者とは、厚生年金保険受給者全体から、共済組合等の組合員等たる厚生年金保険の被保険者期間(平成27年9月以前の共済組合等の組合員等の期間を含む)のみの者を除き、さらに、障害厚生年金受給者及び短期要件分の遺族厚生年金受給者について、それぞれ初診日又は死亡日に共済組合等の組合員等であった者を除いた者をいう。

2. 厚生年金保険(第1号)受給者の年金額は、老齢給付及び遺族年金(長期要件)については、平成27年9月以降の厚生年金保険被保険者期間及び平成27年10月以降の第1号厚生年金被保険者期間に係る年金額であり、平成27年10月以降に受給権が発生した障害年金及び遺族年金(短期要件)については、共済組合等の組合員等たる厚生年金保険の被保険期間(平成27年9月以前の共済組合等員の組合員期間を含む)を含めて算出した年金額である。

3. 遺族年金の「計」は、寡婦年金、かん夫年金及び遺児年金を含むため、「職務上」と「職務外」の合計には一致しない。

⑤：風鉄十並の「計」は、券知十並、ガカ入十並及び遠凡十並を日むたゆ、「概務上」と「概務下」の日計には 致しなむ。

(新規裁定)

月 別	遺 族 年 金						通算遺族年金		合 計		老 齢 年 金					
	計		職務上		職務外						計		退 職		在 職	
	件数	年金額	件数	年金額	件数	年金額	件数	年金額	件数	年金額	件数	年金額	件数	年金額	件数	年金額
平成 31 年 4 月	11,336	18,567,171	4,300	10,376,352	6,862	8,032,973	460	119,472	1	*	-	-	-	-	-	-
令和 元 年 5 月	11,271	18,469,472	4,277	10,324,184	6,824	7,991,011	457	118,815	1	*	1	*	1	*	-	-
6 月	11,211	18,382,322	4,258	10,286,155	6,784	7,942,820	452	117,462	-	-	-	-	-	-	-	-
7 月	11,155	18,303,773	4,237	10,246,916	6,749	7,903,509	449	116,674	4	3,243	2	*	2	*	-	-
8 月	11,095	18,219,600	4,216	10,210,092	6,712	7,858,021	448	116,576	4	3,390	1	*	1	*	-	-
9 月	11,036	18,138,901	4,202	10,184,201	6,667	7,803,213	444	115,440	-	-	-	-	-	-	-	-

[illegible]

第5表(続) 厚生年金保険(第1号) 月別年金種別別年金受給者状況(新法厚生年金保険)
(月末現在)

月 別	合 計			老 齢 厚 生 年 金											
				計									基礎または定額あり		
				計			退 職			在 職			計		
	件数	年金額	(別掲)基礎年金額	件数	年金額	(別掲)基礎年金額	件数	年金額	(別掲)基礎年金額	件数	年金額	(別掲)基礎年金額	件数	年金額	(別掲)基礎年金額
	千円		千円	千円		千円	千円		千円	千円		千円	千円		千円
平成 31 年 4 月	33, 874, 281	24, 097, 391, 191	17, 418, 744, 324	28, 342, 773	18, 775, 648, 959	17, 125, 593, 968	24, 757, 599	15, 539, 327, 029	15, 445, 418, 872	3, 585, 174	3, 236, 321, 930	1, 680, 175, 096	25, 413, 999	17, 450, 200, 570	17, 125, 593, 968
令和 元 年 5 月	33, 912, 549	24, 124, 970, 865	17, 459, 682, 413	28, 370, 926	18, 796, 449, 909	17, 164, 943, 615	24, 853, 889	15, 607, 076, 829	15, 512, 111, 915	3, 517, 037	3, 189, 373, 079	1, 652, 831, 700	25, 477, 374	17, 489, 625, 198	17, 164, 943, 615
6 月	33, 926, 786	24, 114, 940, 471	17, 479, 915, 400	28, 376, 270	18, 779, 946, 293	17, 183, 728, 786	24, 844, 234	15, 582, 100, 341	15, 518, 823, 294	3, 532, 036	3, 197, 845, 952	1, 664, 905, 492	25, 503, 982	17, 491, 907, 728	17, 183, 728, 786
7 月	33, 950, 792	24, 117, 336, 351	17, 509, 480, 709	28, 389, 656	18, 774, 584, 027	17, 211, 538, 620	24, 852, 159	15, 574, 337, 759	15, 536, 347, 582	3, 537, 497	3, 200, 246, 268	1, 675, 191, 038	25, 543, 513	17, 505, 474, 437	17, 211, 538, 620
8 月	33, 988, 908	24, 125, 307, 218	17, 552, 416, 832	28, 414, 097	18, 772, 915, 878	17, 252, 286, 054	24, 874, 300	15, 576, 365, 381	15, 566, 014, 470	3, 539, 797	3, 196, 550, 497	1, 686, 271, 585	25, 602, 084	17, 527, 619, 872	17, 252, 286, 054
9 月	34, 012, 284	24, 126, 127, 722	17, 586, 879, 195	28, 428, 274	18, 767, 723, 659	17, 284, 862, 296	24, 885, 910	15, 567, 964, 781	15, 586, 711, 211	3, 542, 364	3, 199, 758, 878	1, 698, 151, 085	25, 648, 151	17, 543, 507, 746	17, 284, 862, 296

注 1. 厚生年金保険(第1号)の受給者とは、厚生年金保険受給者全体から、共済組合等の組合員等たる厚生年金保険の被保険者期間(平成27年9月以前の共済組合等の組合員等の期間を含む)のみの者を除き、さらに、障害厚生年金受給者及び短期要件分の遺族厚生年金受給者について、それぞれ初診日又は死亡日に共済組合等の組合員等であった者を除いた者をいう。
2. 厚生年金保険(第1号)受給者の年金額は、老齢給付及び遺族年金(長期要件)については、平成27年9月以前の厚生年金保険被保険者期間及び平成27年10月以降の第1号厚生年金被保険者期間に係る年金額であり、平成27年10月以降に受給権が発生した障害年金及び遺族年金(短期要件)については、共済組合等の組合員等たる厚生年金保険の被保険者期間(平成27年9月以前の共済組合等の組合員等の期間を含む)を含めて算出した年金額である。

月 別	老 齢 厚 生 年 金													
									特 別 支 給					
	基 礎 ま た は 定 額 あ り						基礎及び定額なし							
	基礎繰上げあり			基礎繰上げなし					計			退 職		
	件数	年金額	(別掲)基礎年金額	件数	年金額	(別掲)基礎年金額	件数	年金額	件数	年金額	(別掲)基礎年金額	件数	年金額	(別掲)基礎年金額
	千円		千円		千円		千円		千円		千円		千円	
平成 31 年 4 月	1,958,180	686,909,020	1,048,351,174	23,455,819	16,763,291,549	16,077,242,794	2,928,774	1,325,448,389	3,136,483	1,501,265,194	83,391,791	2,046,289	797,480,616	70,203,700
令和 元 年 5 月	1,959,627	688,166,196	1,049,255,509	23,517,747	16,801,459,002	16,115,688,106	2,893,552	1,306,824,711	3,100,063	1,491,001,289	81,417,794	2,041,221	806,897,970	68,597,322
6 月	1,960,675	689,056,484	1,049,948,619	23,543,307	16,802,851,244	16,133,780,167	2,872,288	1,288,038,565	3,074,492	1,469,202,405	80,365,151	2,019,494	792,079,178	67,581,294
7 月	1,962,240	690,014,281	1,050,870,669	23,581,273	16,815,460,156	16,160,667,951	2,846,143	1,269,109,590	3,042,734	1,446,947,807	78,905,023	1,998,498	780,736,645	66,307,694
8 月	1,964,583	691,507,970	1,052,227,067	23,637,501	16,836,111,903	16,200,058,987	2,812,013	1,245,296,006	3,001,772	1,418,132,628	77,096,214	1,972,664	766,859,686	64,700,342
9 月	1,965,710	692,337,894	1,052,937,426	23,682,441	16,851,169,853	16,231,924,870	2,780,123	1,224,215,912	2,962,741	1,390,977,335	75,320,490	1,949,372	752,659,662	63,162,188

月 別	老 齢 厚 生 年 金														
	特 別 支 給			繰 上 げ 支 給									65歳以上本来		
	在 職			計			退 職			在 職			計		
	件数	年金額	(別掲)基礎年金額	件数	年金額	(別掲)基礎年金額	件数	年金額	(別掲)基礎年金額	件数	年金額	(別掲)基礎年金額	件数	年金額	(別掲)基礎年金額
	千円		千円	千円		千円	千円		千円	千円		千円	千円		千円
平成 31 年 4 月	1, 090, 194	703, 784, 578	13, 188, 091	77, 976	47, 663, 107	36, 482, 901	58, 052	33, 768, 409	26, 823, 432	19, 924	13, 894, 697	9, 659, 470	24, 936, 909	17, 033, 265, 622	16, 847, 047, 346
令和 元 年 5 月	1, 058, 842	684, 103, 319	12, 820, 472	79, 736	48, 612, 006	37, 334, 217	59, 526	34, 555, 283	27, 535, 697	20, 210	14, 056, 723	9, 798, 520	24, 997, 554	17, 061, 273, 762	16, 885, 854, 841
6 月	1, 054, 998	677, 123, 228	12, 783, 857	81, 796	49, 652, 484	38, 316, 293	60, 931	35, 193, 173	28, 199, 987	20, 865	14, 459, 311	10, 116, 306	25, 023, 494	17, 062, 728, 611	16, 902, 441, 004
7 月	1, 044, 236	666, 211, 162	12, 597, 330	83, 853	50, 663, 719	39, 292, 144	62, 396	35, 861, 740	28, 891, 037	21, 457	14, 801, 979	10, 401, 107	25, 063, 873	17, 076, 036, 384	16, 928, 631, 987
8 月	1, 029, 108	651, 272, 941	12, 395, 872	86, 637	52, 122, 244	40, 609, 870	64, 366	36, 799, 209	29, 812, 815	22, 271	15, 323, 035	10, 797, 054	25, 122, 954	17, 098, 223, 641	16, 967, 113, 941
9 月	1, 013, 369	638, 317, 673	12, 158, 302	88, 459	53, 084, 657	41, 485, 962	65, 748	37, 483, 545	30, 465, 036	22, 711	15, 601, 112	11, 020, 926	25, 171, 812	17, 116, 870, 823	16, 998, 646, 335

第5表(続) 厚生年金保険(第1号) 月別年金種別別年金受給者状況(新法厚生年金保険)
(月末現在)

月 別	老 齢 厚 生 年 金														
	65 歳 以 上 本 来						繰 下 げ 支 給								
	退 職			在 職			計			退 職			在 職		
	件数	年金額	(別掲)基礎年金額	件数	年金額	(別掲)基礎年金額	件数	年金額	(別掲)基礎年金額	件数	年金額	(別掲)基礎年金額	件数	年金額	(別掲)基礎年金額
	千円		千円	千円		千円	千円		千円	千円		千円	千円		千円
平成 31 年 4月	22,502,914	14,568,068,158	15,222,281,323	2,433,995	2,465,197,464	1,624,766,023	191,405	193,455,036	158,671,930	150,344	140,009,845	126,110,417	41,061	53,445,191	32,561,513
令和 元 年 5月	22,600,765	14,623,723,104	15,288,320,432	2,396,789	2,437,550,658	1,597,534,409	193,573	195,562,852	160,336,763	152,377	141,900,473	127,658,464	41,196	53,662,379	32,678,299
6月	22,609,482	14,611,337,960	15,293,872,314	2,414,012	2,451,390,651	1,608,568,690	196,488	198,362,792	162,606,339	154,327	143,490,030	129,169,700	42,161	54,872,762	33,436,639
7月	22,635,037	14,612,638,348	15,310,508,685	2,428,836	2,463,398,035	1,618,123,302	199,196	200,936,117	164,709,464	156,228	145,101,026	130,640,166	42,968	55,835,091	34,069,299
8月	22,678,472	14,625,185,085	15,338,868,897	2,444,482	2,473,038,557	1,628,245,044	202,734	204,437,364	167,466,029	158,798	147,521,400	132,632,416	43,936	56,915,963	34,833,614
9月	22,710,307	14,629,006,143	15,359,181,634	2,461,505	2,487,864,680	1,639,464,701	205,262	206,790,844	169,409,509	160,483	148,815,430	133,902,353	44,779	57,975,414	35,507,156

月 別	老 齢 相 当									通 老 相 当 ・ 25 年 未 満					
	計			退 職			在 職			計			退 職		
	件数	年金額	(別掲)基礎年金額	件数	年金額	(別掲)基礎年金額	件数	年金額	(別掲)基礎年金額	件数	年金額	(別掲)基礎年金額	件数	年金額	(別掲)基礎年金額
	千円		千円	千円		千円	千円		千円	千円		千円	千円		千円
平成 31 年 4月	14,817,094	16,461,155,836	9,469,441,131	12,052,200	13,441,890,983	8,089,221,278	2,764,894	3,019,264,854	1,380,219,852	13,525,679	2,314,493,123	7,656,152,837	12,705,399	2,097,436,046	7,356,197,593
令和 元 年 5月	14,841,007	16,479,873,453	9,491,947,339	12,131,917	13,505,678,425	8,136,212,015	2,709,090	2,974,195,028	1,355,735,324	13,529,919	2,316,576,456	7,672,996,276	12,721,972	2,101,398,404	7,375,899,900
6月	14,839,938	16,462,567,779	9,502,513,384	12,119,798	13,481,617,841	8,136,706,015	2,720,140	2,980,949,939	1,365,807,368	13,536,332	2,317,378,514	7,681,215,402	12,724,436	2,100,482,501	7,382,117,279
7月	14,844,611	16,455,336,863	9,517,905,418	12,121,109	13,473,177,865	8,143,807,850	2,723,502	2,982,158,998	1,374,097,568	13,545,045	2,319,247,164	7,693,633,202	12,731,050	2,101,159,894	7,392,539,732
8月	14,850,881	16,450,154,373	9,538,907,597	12,128,764	13,473,263,909	8,156,886,733	2,722,117	2,976,890,464	1,382,020,865	13,563,216	2,322,761,505	7,713,378,457	12,745,536	2,103,101,472	7,409,127,737
9月	14,856,146	16,442,904,558	9,557,314,078	12,131,297	13,463,660,537	8,165,379,136	2,724,849	2,979,244,021	1,391,934,942	13,572,128	2,324,819,100	7,727,548,218	12,754,613	2,104,304,244	7,421,332,075

月 別	通 老 相 当 ・ 25 年 未 満			障 害 厚 生 年 金			遺 族 厚 生 年 金		
	在 職								
	件数	年金額	(別掲)基礎年金額	件数	年金額	(別掲)基礎年金額	件数	年金額	(別掲)基礎年金額
	千円		千円	千円		千円	千円		千円
平成 31 年 4月	820,280	217,057,077	299,955,244	401,116	263,189,074	232,251,692	5,130,392	5,058,553,158	60,898,665
令和 元 年 5月	807,947	215,178,051	297,096,376	402,355	263,806,408	233,250,239	5,139,268	5,064,714,549	61,488,560
6月	811,896	216,896,013	299,098,123	403,165	264,179,856	233,907,011	5,147,351	5,070,814,321	62,279,603
7月	813,995	218,087,270	301,093,470	404,608	265,020,966	234,879,001	5,156,528	5,077,731,358	63,063,088
8月	817,680	219,660,033	304,250,720	406,760	266,279,951	236,225,112	5,168,051	5,086,111,389	63,905,666
9月	817,515	220,514,856	306,216,143	408,380	267,190,916	237,466,739	5,175,630	5,091,213,147	64,550,160

第5表(続) 厚生年金保険(第1号) 月別年金種別別年金受給者状況(新法厚生年金保険)
(新規裁定)

月 別	合 計			老 齢 厚 生 年 金											
				計									基礎または定額あり		
				計			退 職			在 職			計		
	件数	年金額	(別掲)基礎年金額				件数	年金額	(別掲)基礎年金額	件数	年金額	(別掲)基礎年金額	件数	年金額	(別掲)基礎年金額
	千円	千円	千円	千円	千円	千円	千円	千円	千円	千円	千円	千円	千円	千円	千円
平成 31 年 4月	82,997	60,898,482	8,854,867	51,735	31,761,033	6,799,490	26,180	11,592,259	4,445,357	25,555	20,168,774	2,354,133	13,866	5,915,773	6,799,490
令和 元 年 5月	85,347	53,325,715	9,199,937	55,800	25,794,448	7,207,018	34,427	11,509,671	5,087,412	21,373	14,284,777	2,119,606	15,083	6,834,186	7,207,018
6月	96,678	52,808,014	9,592,534	63,068	21,056,441	7,394,354	41,586	9,980,815	5,107,303	21,482	11,075,626	2,287,051	15,102	6,177,071	7,394,354
7月	85,724	46,167,195	9,034,301	55,170	17,804,939	6,691,819	36,677	8,435,679	4,555,136	18,493	9,369,260	2,136,683	13,613	5,406,033	6,691,819
8月	103,472	54,608,367	11,088,739	68,067	21,860,656	8,288,428	46,125	10,748,637	5,622,673	21,942	11,112,019	2,665,755	17,179	7,047,115	8,288,428
9月	78,096	41,319,815	8,222,388	50,374	15,683,232	6,107,996	34,037	7,546,319	4,159,683	16,337	8,136,913	1,948,313	12,661	5,030,231	6,107,996

注1. 厚生年金保険(第1号)の受給者とは、厚生年金保険受給者全体から、共済組合等の組合員等たる厚生年金保険の被保険者期間(平成27年9月以前の共済組合等の組合員等の期間を含む)のみの者を除き、さらに、障害厚生年金受給者及び短期要件分の遺族厚生年金受給者について、それぞれ初診日又は死亡日に共済組合等の組合員等であった者を除いた者をいう。
2. 厚生年金保険(第1号)受給者の年金額は、老齢給付及び遺族年金(長期要件)については、平成27年9月以前の厚生年金保険被保険者期間及び平成27年10月以降の第1号厚生年金被保険者期間に係る年金額であり、平成27年10月以降に受給権が発生した障害年金及び遺族年金(短期要件)については、共済組合等の組合員等たる厚生年金保険の被保険者期間(平成27年9月以前の共済組合等の組合員等の期間を含む)を含めて算出した年金額である。

月 別	老 齢 厚 生 年 金													
								特 別 支 給						
	基 礎 ま た は 定 額 あ り						基礎及び定額なし							
	基礎繰上げあり			基礎繰上げなし					計			退 職		
	件数	年金額	(別掲)基礎年金額	件数	年金額	(別掲)基礎年金額	件数	年金額	件数	年金額	(別掲)基礎年金額	件数	年金額	(別掲)基礎年金額
	千円	千円	千円	千円	千円	千円	千円	千円	千円	千円	千円	千円	千円	千円
平成 31 年 4月	2,627	1,276,948	1,274,019	11,239	4,638,825	5,525,471	37,869	25,845,260	38,996	26,900,450	476,944	17,287	9,535,582	355,513
令和 元 年 5月	2,827	1,251,687	1,367,908	12,256	5,582,499	5,839,110	40,717	18,960,262	42,087	20,452,005	480,990	24,333	8,933,711	383,152
6月	3,262	1,348,030	1,553,954	11,840	4,829,040	5,840,401	47,966	14,879,370	49,122	15,704,812	491,541	31,509	7,494,623	386,551
7月	3,128	1,264,384	1,489,682	10,485	4,141,650	5,202,136	41,557	12,398,906	42,534	12,960,401	453,216	27,668	6,182,721	361,214
8月	4,051	1,720,898	1,927,624	13,128	5,326,218	6,360,804	50,888	14,813,541	52,066	15,489,081	541,749	34,684	7,735,008	436,468
9月	2,774	1,152,029	1,324,139	9,887	3,878,202	4,783,856	37,713	10,653,002	38,504	11,064,780	379,776	25,484	5,401,192	311,108

月 別	老 齢 厚 生 年 金														
	特 別 支 給			繰 上 げ 支 給									65歳以上本来		
	在 職			計			退 職			在 職			計		
	件数	年金額	(別掲)基礎年金額	件数	年金額	(別掲)基礎年金額	件数	年金額	(別掲)基礎年金額	件数	年金額	(別掲)基礎年金額	件数	年金額	(別掲)基礎年金額
	千円	千円	千円	千円	千円	千円	千円	千円	千円	千円	千円	千円	千円	千円	千円
平成 31 年 4月	21,709	17,364,868	121,431	1,698	828,611	797,075	1,257	578,857	582,524	441	249,754	214,551	10,669	3,816,659	5,282,551
令和 元 年 5月	17,754	11,518,294	97,838	1,877	917,325	886,918	1,401	654,486	654,304	476	262,839	232,614	11,390	4,161,072	5,549,100
6月	17,613	8,210,188	104,990	2,257	1,090,586	1,062,184	1,647	738,578	766,149	610	352,008	296,035	11,257	3,992,609	5,558,770
7月	14,866	6,777,680	92,002	2,208	1,020,611	1,036,467	1,607	699,558	744,613	601	321,053	291,854	10,003	3,588,242	4,930,100
8月	17,382	7,754,073	105,280	2,954	1,452,918	1,384,426	2,141	990,457	989,689	813	462,461	394,737	12,505	4,614,861	6,008,575
9月	13,020	5,663,588	68,668	1,998	966,085	943,758	1,430	652,416	662,226	568	313,670	281,532	9,426	3,404,814	4,499,580

第5表(続) 厚生年金保険(第1号) 月別年金種別別年金受給者状況(新法厚生年金保険)
(新規裁定)

月 別	老 齢 厚 生 年 金														
	65 歳 以 上 本 来						繰 下 げ 支 給								
	退 職			在 職			計			退 職			在 職		
	件数	年金額	(別掲)基礎年金額	件数	年金額	(別掲)基礎年金額	件数	年金額	(別掲)基礎年金額	件数	年金額	(別掲)基礎年金額	件数	年金額	(別掲)基礎年金額
	千円		千円	千円		千円	千円		千円	千円		千円	千円		千円
平成 31 年 4月	7,396	1,393,521	3,353,934	3,273	2,423,137	1,928,617	372	215,313	242,920	240	84,299	153,386	132	131,014	89,534
令和 元 年 5月	8,393	1,800,345	3,860,107	2,997	2,360,726	1,688,993	446	264,046	290,010	300	121,128	189,849	146	142,918	100,161
6月	8,139	1,629,426	3,768,072	3,118	2,363,183	1,790,698	432	268,434	281,859	291	118,188	186,531	141	150,247	95,328
7月	7,117	1,451,797	3,267,767	2,886	2,136,445	1,662,334	425	235,685	272,036	285	101,604	181,543	140	134,082	90,493
8月	8,934	1,888,393	3,958,409	3,571	2,726,467	2,050,166	542	303,796	353,678	366	134,779	238,107	176	169,017	115,572
9月	6,815	1,376,785	2,992,113	2,611	2,028,029	1,507,466	446	247,553	284,882	308	115,927	194,236	138	131,626	90,645

月 別	老 齢 相 当									通 老 相 当 ・ 25 年 未 満					
	計			退 職			在 職			計			退 職		
	件数	年金額	(別掲)基礎年金額	件数	年金額	(別掲)基礎年金額	件数	年金額	(別掲)基礎年金額	件数	年金額	(別掲)基礎年金額	件数	年金額	(別掲)基礎年金額
	千円		千円	千円		千円	千円		千円	千円		千円	千円		千円
平成 31 年 4月	29,523	27,558,962	2,536,226	8,583	8,498,018	931,630	20,940	19,060,945	1,604,597	22,212	4,202,071	4,263,264	17,597	3,094,241	3,513,727
令和 元 年 5月	23,508	20,492,665	2,626,365	8,325	7,645,707	1,208,506	15,183	12,846,958	1,417,858	32,292	5,301,783	4,580,653	26,102	3,863,964	3,878,905
6月	19,820	14,503,906	2,773,727	6,940	5,307,002	1,199,372	12,880	9,196,904	1,574,355	43,248	6,552,535	4,620,627	34,646	4,673,813	3,907,930
7月	15,883	11,880,171	2,462,755	5,627	4,282,486	1,023,880	10,256	7,597,685	1,438,875	39,287	5,924,768	4,229,064	31,050	4,153,193	3,531,256
8月	18,485	14,362,709	3,049,561	6,832	5,479,607	1,253,185	11,653	8,883,102	1,796,376	49,582	7,497,948	5,238,867	39,293	5,269,031	4,369,488
9月	13,382	10,055,371	2,192,736	4,696	3,612,117	861,266	8,686	6,443,255	1,331,470	36,992	5,627,861	3,915,259	29,341	3,934,203	3,298,417

月 別	通 老 相 当 ・ 25 年 未 満			障 害 厚 生 年 金			遺 族 厚 生 年 金		
	在 職								
	件数	年金額	(別掲)基礎年金額	件数	年金額	(別掲)基礎年金額	件数	年金額	(別掲)基礎年金額
	千円		千円	千円		千円	千円		千円
平成 31 年 4月	4,615	1,107,830	749,536	3,124	2,239,382	1,398,857	28,138	26,898,067	656,521
令和 元 年 5月	6,190	1,437,819	701,748	2,977	2,089,671	1,366,868	26,570	25,441,596	626,051
6月	8,602	1,878,722	712,697	2,980	2,103,135	1,385,387	30,630	29,648,438	812,793
7月	8,237	1,771,575	697,808	3,248	2,316,688	1,547,239	27,306	26,045,567	795,243
8月	10,289	2,228,917	869,379	4,073	2,851,228	1,934,499	31,332	29,896,483	865,812
9月	7,651	1,693,658	616,843	3,209	2,247,630	1,447,998	24,513	23,388,952	666,394

第5表(続) 厚生年金保険(第1号) 月別年金種別別年金受給者状況(旧共済組合計)
(月末現在)

月 別	合 計			退 職 年 金			通 算 退 職 年 金 ・25 年 未 満			障 害 年 金			遺 族 年 金			通算遺族年金	
	件数	年金額	(別掲)基礎年金額	件数	年金額	(別掲)基礎年金額	件数	年金額	(別掲)基礎年金額	件数	年金額	(別掲)基礎年金額	件数	年金額	(別掲)基礎年金額	件数	年金額
		千円	千円		千円	千円		千円	千円		千円	千円		千円	千円		千円
平成 31 年 4月	386,405	462,597,475	157,015,315	230,200	348,110,967	108,796,943	70,329	16,222,332	47,011,923	2,891	2,748,087	1,202,431	82,427	95,382,374	4,018	558	133,715
令和 元 年 5月	384,238	459,265,141	156,442,783	228,858	345,542,511	108,396,485	70,040	16,133,959	46,844,919	2,873	2,727,618	1,197,360	81,914	94,728,712	4,018	553	132,340
6月	381,362	454,838,029	155,677,939	227,031	342,023,087	107,866,666	69,643	16,012,071	46,615,745	2,855	2,702,801	1,191,510	81,285	93,968,589	4,018	548	131,480
7月	379,172	451,429,492	155,110,985	225,667	339,373,175	107,480,341	69,339	15,908,955	46,438,462	2,842	2,689,115	1,188,165	80,778	93,326,977	4,018	546	131,271
8月	376,795	447,671,261	154,513,229	224,116	336,368,324	107,058,831	69,033	15,806,893	46,267,480	2,829	2,674,108	1,182,899	80,277	92,692,568	4,018	540	129,368
9月	374,821	444,580,543	153,994,180	222,873	333,941,575	106,705,864	68,758	15,720,012	46,109,199	2,814	2,655,039	1,175,098	79,840	92,135,744	4,018	536	128,173

注1. 厚生年金保険(第1号)の受給者とは、厚生年金保険受給者全体から、共済組合等の組合員等たる厚生年金保険の被保険者期間(平成27年9月以前の共済組合等の組合員等の期間を含む)のみの者を除き、さらに、障害厚生年金受給者及び短期要件分の遺族厚生年金受給者について、それぞれ初診日又は死亡日に共済組合等の組合員等であった者を除いた者をいう。
2. 厚生年金保険(第1号)受給者の年金額は、老齢給付及び遺族年金(長期要件)については、平成27年9月以前の厚生年金保険被保険者期間及び平成27年10月以降の第1号厚生年金被保険者期間に係る年金額であり、平成27年10月以降に受給権が発生した障害年金及び遺族年金(短期要件)については、共済組合等の組合員等たる厚生年金保険の被保険者期間(平成27年9月以前の共済組合等の組合員等の期間を含む)を含めて算出した年金額である。
3. 「旧共済組合」は、厚生年金保険に統合された時点で旧J R共済、旧N T T共済、旧J T共済又は旧農林共済の受給権が発生していた者及びその者の当該年金の年金額である。

第5表(続) 厚生年金保険(第1号) 月別年金種別別年金受給者状況(旧共済組合計 旧法分)
(月末現在)

月 別	合 計		退 職 年 金				減 額 退 職 年 金						通 算 退 職 年 金				
			計	退 職		在 職	計	退 職		在 職	計	退 職		在 職	計	退 職	
	件数	年金額	件数	件数	年金額	件数	年金額	件数	件 数	年金額	件数	年金額	件数	件数	年金額	件数	年金額
		千円			千円		千円			千円		千円			千円		千円
平成 31 年 4月	112,207	209,540,257	50,570	50,340	114,259,216	230	328,401	32,167	32,098	62,461,463	69	86,260	2,721	2,721	1,290,150	-	-
令和 元 年 5月	111,207	207,484,554	50,006	49,775	112,909,494	231	329,368	31,939	31,871	61,980,570	68	85,520	2,684	2,684	1,270,931	-	-
6月	109,823	204,653,801	49,225	48,997	111,045,357	228	325,423	31,620	31,552	61,322,838	68	85,520	2,637	2,637	1,250,437	-	-
7月	108,786	202,500,082	48,618	48,391	109,608,500	227	323,143	31,386	31,316	60,820,419	70	86,869	2,607	2,607	1,237,274	-	-
8月	107,582	200,027,117	47,923	47,697	107,942,457	226	321,840	31,107	31,038	60,257,580	69	86,298	2,568	2,568	1,220,330	-	-
9月	106,624	198,049,977	47,366	47,142	106,603,222	224	318,033	30,906	30,838	59,846,711	68	85,082	2,539	2,539	1,207,518	-	-

注1. 厚生年金保険(第1号)の受給者とは、厚生年金保険受給者全体から、共済組合等の組合員等たる厚生年金保険の被保険者期間(平成27年9月以前の共済組合等の組合員等の期間を含む)のみの者を除き、さらに、障害厚生年金受給者及び短期要件分の遺族厚生年金受給者について、それぞれ初診日又は死亡日に共済組合等の組合員等であった者を除いた者をいう。
2. 厚生年金保険(第1号)受給者の年金額は、老齢給付及び遺族年金(長期要件)については、平成27年9月以前の厚生年金保険被保険者期間及び平成27年10月以降の第1号厚生年金被保険者期間に係る年金額であり、平成27年10月以降に受給権が発生した障害年金及び遺族年金(短期要件)については、共済組合等の組合員等たる厚生年金保険の被保険者期間(平成27年9月以前の共済組合等の組合員等の期間を含む)を含めて算出した年金額である。
3. 「旧共済組合」は、厚生年金保険に統合された時点で旧J R共済、旧N T T共済、旧J T共済又は旧農林共済の受給権が発生していた者及びその者の当該年金の年金額である。

月 別	障 害 年 金					遺 族 年 金					通算遺族年金	
	計	職務上		職務外		計	職務上		職務外			
	件数	件数	年金額	件数	年金額	件数	件 数	年金額	件数	年金額	件数	年金額
			千円		千円			千円		千円		千円
平成 31 年 4月	1,159	37	38,669	1,122	1,633,586	25,032	192	172,486	24,840	29,136,310	558	133,715
令和 元 年 5月	1,150	36	37,910	1,114	1,620,841	24,875	190	170,920	24,685	28,946,660	553	132,340
6月	1,138	36	37,910	1,102	1,599,997	24,655	190	170,920	24,465	28,683,919	548	131,480
7月	1,130	36	37,910	1,094	1,589,584	24,499	189	169,651	24,310	28,495,462	546	131,271
8月	1,123	36	37,910	1,087	1,579,500	24,321	189	169,651	24,132	28,282,183	540	129,368
9月	1,118	36	37,910	1,082	1,568,425	24,159	187	167,681	23,972	28,087,222	536	128,173

第5表(続) 厚生年金保険（第1号） 月別年金種別別年金受給者状況（旧共済組合計 新法分）
（月末現在）

月 別	合 計			退 職 共 済 年 金										
				計							特 別 支 給			
	件数	年金額	(別掲)基礎年金額	件数	年金額	(別掲)基礎年金額	件数	年金額	件数	年金額	件数	年金額	件数	年金額
平成 31 年 4月	274,198	253,057,217	157,015,315	215,071	185,907,809	155,808,866	212,535	184,334,300	2,536	1,573,509	47	47,071	41	40,482
令和 元 年 5月	273,031	251,780,586	156,442,783	214,269	185,100,587	155,241,404	211,743	183,533,360	2,526	1,567,227	45	45,144	38	37,380
6月	271,539	250,184,228	155,677,939	213,192	184,005,583	154,482,411	210,684	182,455,163	2,508	1,550,421	43	42,383	36	34,619
7月	270,386	248,929,411	155,110,985	212,395	183,205,925	153,918,802	209,906	181,678,222	2,489	1,527,703	36	35,053	31	29,895
8月	269,213	247,644,144	154,513,229	211,551	182,346,712	153,326,311	209,094	180,836,292	2,457	1,510,420	31	30,316	26	25,158
9月	268,197	246,530,566	153,994,180	210,820	181,601,020	152,815,064	208,369	180,099,606	2,451	1,501,413	28	27,490	23	22,332

注1．厚生年金保険（第1号）の受給者とは、厚生年金保険受給者全体から、共済組合等の組合員等たる厚生年金保険の被保険者期間（平成27年9月以前の共済組合等の組合員等の期間を含む）のみの者を除き、さらに、障害厚生年金受給者及び短期要件分の遺族厚生年金受給者について、それぞれ初診日又は死亡日に共済組合等の組合員等であった者を除いた者をいう。

2．厚生年金保険（第1号）受給者の年金額は、老齢給付及び遺族年金（長期要件）については、平成27年9月以前の厚生年金保険被保険者期間及び平成27年10月以降の第1号厚生年金被保険者期間に係る年金額であり、平成27年10月以降に受給権が発生した障害年金及び遺族年金（短期要件）については、共済組合等の組合員等たる厚生年金保険の被保険者期間（平成27年9月以前の共済組合等の組合員等の期間を含む）を含めて算出した年金額である。

3．「旧共済組合」は、厚生年金保険に統合された時点で旧 J R 共済、旧 N T T 共済、旧 J T 共済又は旧農林共済の受給権が発生していた者及びその者の当該年金の年金額である。

月 別	退 職 共 済 年 金													
	特 別 支 給		(再 掲) 繰 上 げ 支 給						本 来 支 給					
			計		退 職		在 職							
	在 職		計		退 職		在 職				(再掲)減額あり			
	件数	年金額	件数	年金額	件数	年金額	件数	年金額	件数	年金額	件数	年金額	(別掲)基礎年金額	件数
		千円		千円		千円		千円		千円		千円		千円
平成 31 年 4月	6	6,589	8	5,925	8	5,925	-	-	215,024	185,860,737	155,808,269		66,051	66,446,012
令和 元 年 5月	7	7,764	7	5,360	7	5,360	-	-	214,224	185,055,443	155,240,807		65,842	66,188,831
6月	7	7,764	7	4,970	7	4,970	-	-	213,149	183,963,201	154,481,814		65,565	65,852,799
7月	5	5,158	7	4,970	7	4,970	-	-	212,359	183,170,872	153,918,205		65,386	65,643,223
8月	5	5,158	5	3,249	5	3,249	-	-	211,520	182,316,395	153,325,714		65,175	65,393,813
9月	5	5,158	4	2,384	4	2,384	-	-	210,792	181,573,530	152,814,467		64,979	65,152,382

月 別	退 職 共 済 年 金													
	退 年 相 当						通 退 相 当 ・ 25 年 未 満							
	計			退 職		在 職		計			退 職		在 職	
	件数	年金額	(別掲)基礎年金額	件数	年金額	件数	年金額	件数	年金額	(別掲)基礎年金額	件数	年金額	件数	年金額
		千円	千円		千円		千円		千円	千円		千円		千円
平成 31 年 4月	147,463	170,975,628	108,796,943	145,869	169,620,015	1,594	1,355,613	67,608	14,932,181	47,011,923	66,666	14,714,285	942	217,896
令和 元 年 5月	146,913	170,237,559	108,396,485	145,324	168,888,789	1,589	1,348,770	67,356	14,863,028	46,844,919	66,419	14,644,571	937	218,458
6月	146,186	169,243,949	107,866,666	144,609	167,910,666	1,577	1,333,283	67,006	14,761,634	46,615,745	66,075	14,544,497	931	217,138
7月	145,663	168,534,244	107,480,341	144,108	167,222,397	1,555	1,311,848	66,732	14,671,681	46,438,462	65,798	14,455,825	934	215,856
8月	145,086	167,760,149	107,058,831	143,552	166,463,247	1,534	1,296,902	66,465	14,586,563	46,267,480	65,542	14,373,045	923	213,518
9月	144,601	167,088,526	106,705,864	143,068	165,798,407	1,533	1,290,119	66,219	14,512,494	46,109,199	65,301	14,301,199	918	211,295

月 別	障 害 共 済 年 金							遺 族 共 済 年 金						
	計			職務上		職務外		計			職務上		職務外	
	件数	年金額	(別掲)基礎年金額	件数	年金額	件数	年金額	件数	年金額	(別掲)基礎年金額	件数	年金額	件数	年金額
		千円	千円		千円		千円		千円	千円		千円		千円
平成 31 年 4月	1,732	1,075,832	1,202,431	106	83,711	1,626	992,121	57,395	66,073,577	4,018	241	191,358	57,154	65,882,219
令和 元 年 5月	1,723	1,068,867	1,197,360	105	82,460	1,618	986,407	57,039	65,611,132	4,018	241	191,360	56,798	65,419,772
6月	1,717	1,064,895	1,191,510	105	82,460	1,612	982,434	56,630	65,113,750	4,018	240	190,318	56,390	64,923,432
7月	1,712	1,061,622	1,188,165	104	81,971	1,608	979,651	56,279	64,661,864	4,018	240	190,318	56,039	64,471,546
8月	1,706	1,056,698	1,182,899	104	81,971	1,602	974,727	55,956	64,240,734	4,018	240	190,318	55,716	64,050,416
9月	1,696	1,048,705	1,175,098	104	81,971	1,592	966,734	55,681	63,880,841	4,018	240	189,772	55,441	63,691,070

第 6 表 厚生年金保険（第 1 号） 都道府県別保険料徴収状況

都道府県別	保 険 料 徴 収 状 況 （年 度 累 計）			
	徴収決定済額	収納済額	不納欠損額	収納未済額
	千円	千円	千円	千円
平成 31 年 4 月	854,495,123	294,327,738	781,381	559,386,004
令和 元 年 5 月	4,992,764,499	4,665,446,195	1,907,959	325,410,344
6 月	5,644,579,304	5,023,238,115	3,571,470	617,769,719
7 月	10,610,445,329	10,279,996,513	5,820,973	324,627,843
8 月	11,622,314,974	10,786,182,405	8,632,887	827,499,682
9 月	16,516,978,296	16,176,079,934	10,046,037	330,852,324
北海道	446,963,606	437,202,116	508,368	9,253,122
青森	92,515,920	89,702,801	45,350	2,767,769
岩手	93,518,503	91,437,101	99,722	1,981,680
宮城	211,373,664	201,499,452	509,571	9,364,642
秋田	72,088,821	71,068,111	28,945	991,766
山形	92,057,149	89,249,254	22,977	2,784,917
福島	168,968,378	161,586,988	216,652	7,164,738
茨城	215,014,293	208,944,006	292,937	5,777,351
栃木	158,350,461	154,666,142	117,615	3,566,704
群馬	184,094,673	180,368,563	57,052	3,669,058
埼玉県	500,723,741	488,417,569	304,795	12,001,378
千葉県	391,886,819	378,833,049	246,035	12,807,735
東京都	5,534,237,774	5,442,347,074	2,175,993	89,714,707
神奈川県	857,058,923	836,367,278	644,283	20,047,362
新潟	250,955,718	247,920,964	112,882	2,921,872
富山	132,725,074	131,596,435	21,400	1,107,239
石川	116,270,765	115,522,919	75,639	672,208
福井	80,021,394	78,815,352	33,749	1,172,292
山梨	68,993,868	67,060,695	67,897	1,865,276
長野	203,985,071	200,960,961	93,148	2,930,962
岐阜	194,824,204	191,975,296	268,328	2,580,581
静岡県	389,557,129	383,570,516	358,144	5,628,469
愛知県	1,101,030,643	1,089,055,709	407,468	11,567,466
三重	146,450,440	142,960,608	168,022	3,321,810
滋賀	108,106,808	106,543,532	54,868	1,508,408
京都市	280,730,553	274,939,187	181,353	5,610,013
大阪府	1,530,876,185	1,491,391,391	979,373	38,505,421
兵庫県	468,028,573	459,500,368	215,575	8,312,630
奈良	70,567,672	68,398,777	54,687	2,114,208
和歌山	65,252,378	64,233,377	57,769	961,232
鳥取	42,982,582	42,135,838	18,334	828,411
島根	55,978,866	55,241,748	8,993	728,126
岡山	177,311,710	172,020,418	106,439	5,184,853
広島	318,015,714	309,711,816	242,194	8,061,704
山口	123,915,031	121,760,484	39,376	2,115,171
徳島	62,152,568	60,017,555	50,765	2,084,248
香川	101,514,868	100,000,180	35,911	1,478,777
愛媛	128,925,567	126,296,436	31,880	2,597,251
高知	55,106,221	53,666,891	9,394	1,429,936
福岡	512,421,213	498,696,903	473,727	13,250,583
佐賀	62,587,443	60,857,709	46,606	1,683,128
長崎	95,831,672	92,514,805	80,869	3,235,997
熊本	140,772,351	136,603,847	132,879	4,035,625
大分	92,332,610	88,410,832	88,672	3,833,106
宮崎	88,596,897	86,275,266	80,564	2,241,068
鹿児島	120,708,644	116,968,931	135,895	3,603,819
沖縄	110,595,137	108,764,684	42,944	1,787,508

注. 徴収決定済額は、前年度からの繰越額（4 月分 191,473,319 千円・5 月分 79,750,776 千円）を含む。

第7表 厚生年金保険（第1号） 月別一時金状況

（厚生年金保険）

月 別	合 計		障 害 手 当 金		脱 退 手 当 金		脱 退 一 時 金	
	件 数	金 額	件 数	金 額	件 数	金 額	件 数	金 額
	千円		千円		千円		千円	
平成 31 年 4月	9,233	3,908,988	20	27,937	104	3,300	9,109	3,877,751
令和 元 年 5月	5,543	2,363,123	21	31,312	91	4,465	5,431	2,327,346
6月	3,767	1,627,710	17	24,563	84	3,511	3,666	1,599,636
7月	5,261	2,252,814	15	22,199	101	4,983	5,145	2,225,632
8月	9,173	4,003,074	21	30,854	130	5,725	9,022	3,966,495
9月	7,667	3,392,107	19	26,311	133	4,770	7,515	3,361,026

注1．障害手当金の件数は、初診日に平成27年9月以前の厚生年金保険被保険者であった者及び平成27年10月以降の第1号厚生年金被保険者であった者の件数である。

2．平成27年10月以降に受給権が発生した障害手当金の金額は、共済組合等の組合員等たる厚生年金保険の被保険者期間（平成27年9月以前の共済組合等の組合員等の期間を含む）を含めて算出した金額である。

3．脱退一時金の対象は、以下のとおりである。

ア．国民年金の脱退一時金を同時に請求していない場合は、最後に被用者年金制度に加入していた時の資格が、平成27年9月以前の厚生年金保険被保険者又は平成27年10月以降の第1号厚生年金被保険者であった者について計上している。

イ．国民年金の脱退一時金を同時に請求した場合は、最後に被用者年金制度に加入していた時の資格に関わらず計上しており、平成27年9月以前の共済組合等の期間のみの者を含む。

4．脱退一時金の金額は、共済組合等の組合員等たる厚生年金保険の被保険者期間（平成27年9月以前の共済組合等の組合員等の期間を含む）を含めて算出した金額である。

第 8 表 国民年金 都道府県別適用状況等

都道府県別		被 保 険 者 数														付加年金 被保険者数		
		総 数			第 1 号 被 保 険 者			任 意 加 入 被 保 険 者			(再掲) 60～64歳 任意加入	(再掲) 65歳以上 任意加入	第 3 号 被 保 険 者					
合 計	男 子	女 子	合 計	男 子	女 子	合 計	男 子	女 子			合 計	男 子	女 子					
平成 31 年 4月 令和 元 年 5月 6月 7月 8月 9月	22,673,344 22,514,132 22,490,044 22,499,758 22,523,303 22,558,624	7,533,583 7,453,543 7,452,551 7,467,736 7,487,948 7,519,416	15,139,761 15,060,589 15,037,493 15,032,022 15,035,355 15,039,208	14,072,270 13,932,679 13,919,095 13,949,715 13,989,248 14,047,977	7,353,241 7,273,313 7,272,258 7,287,406 7,307,555 7,339,328	6,719,029 6,659,366 6,646,837 6,662,309 6,681,693 6,708,649	193,740 191,805 190,540 189,838 189,544 189,694	69,221 68,612 67,984 67,708 67,384 67,272	124,519 123,193 122,556 122,130 122,160 122,422	148,397 146,602 145,603 145,388 144,963 144,763	2,843 2,763 2,708 2,655 2,610 2,592	8,407,334 8,389,648 8,380,409 8,360,205 8,344,511 8,320,953	111,121 111,618 112,309 112,622 113,009 112,816	8,296,213 8,278,030 8,268,100 8,247,583 8,231,502 8,208,137	717,870 716,759 715,782 717,479 717,844 717,792			
北 海 道	道 森 手 城 田	938,189 203,006 172,944 384,376 131,287	292,183 74,942 61,100 125,304 47,943	646,006 128,064 111,844 259,072 83,344	567,726 139,268 112,749 234,636 87,130	284,502 73,216 59,665 122,925 46,800	283,224 66,052 53,084 111,711 40,330	10,383 1,359 1,265 2,422 843	3,203 503 494 820 330	7,180 856 771 1,602 513	9,200 1,185 1,059 1,922 732	147 25 7 23 11	360,080 62,379 58,930 147,318 43,314	4,478 1,223 941 1,559 813	355,602 61,156 57,989 145,759 42,501	44,586 6,266 6,550 11,060 3,509		
	山 福 茨 栃 群	形 島 城 木 馬	137,541 277,437 514,662 339,011 338,088	52,539 95,030 178,115 112,700 115,031	85,002 182,407 336,547 226,311 223,057	94,104 178,023 324,883 209,460 211,845	51,398 93,098 174,949 110,744 112,813	42,706 84,925 149,934 98,716 99,032	773 1,607 3,658 1,863 2,219	302 699 1,378 699 826	471 908 2,280 1,164 1,393	600 1,351 2,797 1,417 1,784	2 15 83 39 23	42,664 97,807 186,121 127,688 124,024	839 1,233 1,788 1,257 1,392	41,825 96,574 184,333 126,431 122,632	5,527 6,863 13,989 9,404 11,035	
	千 葉 県	玉 葉 京 川 馮	1,382,589 1,151,995 2,702,065 1,751,682 307,946	449,768 371,838 971,021 548,385 107,856	932,821 780,157 1,731,044 1,203,297 200,090	825,253 683,528 1,805,170 1,024,578 198,670	440,127 363,851 945,015 535,224 105,507	385,126 319,677 860,155 489,354 93,163	11,881 10,748 31,915 18,097 2,114	4,222 3,466 12,063 6,179 766	7,659 7,859 19,852 11,918 1,348	9,130 7,859 20,599 12,922 1,675	190 123 398 192 19	545,455 457,719 864,980 709,007 107,162	5,419 4,521 13,943 6,982 1,583	540,036 453,198 851,037 702,025 105,579	41,361 41,365 108,189 56,096 11,265	
		富 石 福 山 長	山 川 井 梨 野	139,843 169,261 105,314 141,751 327,068	48,135 59,792 36,786 51,264 113,565	91,708 109,469 68,528 90,487 213,503	87,802 109,047 67,438 94,249 207,905	47,157 58,566 36,039 50,239 111,079	40,645 50,481 31,399 44,010 96,826	1,075 1,071 605 941 2,387	378 406 227 376 904	697 665 378 565 1,483	864 837 474 700 1,785	4 9 7 9 17	50,966 59,143 37,271 46,561 116,776	600 820 520 649 1,582	50,366 58,323 36,751 45,912 115,194	5,262 4,447 2,709 3,713 10,990
岐 静 愛 三 滋		阜 岡 岡 重 賀	343,028 605,588 1,412,023 306,977 248,559	105,865 195,685 412,761 94,358 75,518	237,163 409,903 999,262 212,619 173,041	202,605 366,355 788,994 178,556 141,119	103,725 192,242 404,510 92,371 73,828	98,880 174,113 384,484 86,185 67,291	2,605 3,396 9,376 2,175 1,538	888 1,311 3,134 717 522	1,717 2,085 6,242 1,458 1,016	2,040 2,400 7,187 1,747 1,179	18 22 75 13 3	137,818 235,837 613,653 126,246 105,902	1,252 2,132 5,117 1,270 1,168	136,566 233,705 608,536 124,976 104,734	9,954 18,495 35,356 8,748 7,248	
		京 大 兵 奈 和	都 阪 庫 良 山	488,716 1,797,602 1,044,407 258,496 180,573	170,317 619,187 326,056 81,596 61,908	318,399 1,178,415 718,351 176,900 118,665	318,709 1,167,582 624,723 156,864 117,555	165,343 604,071 317,683 79,376 60,371	153,366 563,511 307,040 77,488 57,184	4,596 13,413 9,370 2,446 1,341	1,655 4,651 3,053 778 531	2,941 8,762 7,458 1,668 810	3,601 10,641 7,458 1,912 1,138	79 310 159 35 31	165,411 616,607 410,314 99,186 61,677	3,319 10,465 5,320 1,442 1,006	162,092 606,142 404,994 97,744 60,671	15,402 45,962 32,338 7,669 5,520
	鳥 島 岡 広 山		取 根 山 島 口	77,711 82,161 304,278 476,599 211,099	29,137 29,274 99,004 146,649 64,418	48,574 52,887 205,274 329,950 146,681	52,343 53,430 185,342 278,806 122,967	28,192 28,443 96,434 142,964 62,897	24,151 24,987 88,908 135,842 60,070	700 544 2,318 4,242 1,692	243 208 754 1,332 573	457 336 1,564 2,910 1,119	598 439 1,889 3,494 1,384	2 8 14 28 11	24,668 28,187 116,618 193,551 86,440	702 623 1,816 2,353 948	23,966 27,564 114,802 191,198 85,492	2,241 1,873 10,406 15,226 6,873
			徳 香 愛 高 福	島 川 媛 知 岡	116,661 150,857 229,565 109,659 939,936	42,311 50,344 76,346 45,487 315,286	74,350 100,513 153,219 64,172 624,650	77,987 92,922 142,659 80,844 593,862	40,949 49,118 74,468 43,807 307,046	37,038 43,804 68,191 37,037 286,816	1,046 970 1,676 996 6,810	423 336 592 405 2,424	623 634 1,084 591 4,386	900 792 1,416 857 5,587	27 14 29 24 104	37,628 56,965 85,230 27,819 339,264	939 890 1,286 1,275 5,816	36,689 56,075 83,944 26,544 333,448
佐 長 熊 大 宮				賀 崎 本 分 崎	128,834 224,651 290,681 179,097 172,652	46,249 79,013 105,732 58,031 62,131	82,585 145,638 184,949 121,066 110,521	84,355 147,367 195,952 109,568 115,311	45,091 77,092 103,128 56,484 60,435	39,264 70,275 92,824 53,084 54,876	742 1,610 1,939 1,371 1,185	310 641 754 513 512	432 969 1,185 858 673	559 1,325 1,566 1,159 993	13 35 18 41 29	43,737 75,674 92,790 68,158 56,156	848 1,280 1,850 1,034 1,184	42,889 74,394 90,940 67,124 54,972
		鹿 児 島 縄		島 縄	265,273 296,886	87,539 125,917	177,734 170,969	164,088 223,648	85,100 121,246	78,988 102,402	1,821 2,550	728 1,043	1,093 1,507	1,467 2,143	40 67	99,364 70,688	1,711 3,628	97,653 67,060

第8表(続) 国民年金 都道府県別適用状況等

都道府県別			資 格 取 得 者 数													
			総 数			第 1 号 被 保 険 者			(再掲) 資格取得届書の 提出者のうち、 学生と申告した者	(再掲) 20歳到達に よる新規加入	任 意 加 入 被 保 険 者			第 3 号 被 保 険 者		
											合 計	男 子	女 子	合 計	男 子	女 子
平成 31 年 4 月			539,839	203,726	336,113	437,300	196,399	240,901	25,325	54,255	7,071	2,753	4,318	95,468	4,574	90,894
令和 元 年 5 月			570,322	214,565	355,757	462,289	207,694	254,595	31,040	60,542	5,638	2,042	3,596	102,395	4,829	97,566
6 月			482,742	187,057	295,685	390,142	181,156	208,986	26,626	55,885	5,101	1,695	3,406	87,499	4,206	83,293
7 月			519,674	208,511	311,163	436,631	202,539	234,092	31,611	58,638	5,637	1,923	3,714	77,406	4,049	73,357
8 月			479,718	192,934	286,784	405,558	187,539	218,019	29,108	57,849	5,564	1,771	3,793	68,596	3,624	64,972
9 月			496,782	207,371	289,411	429,819	202,480	227,339	29,096	58,482	5,280	1,673	3,607	61,683	3,218	58,465
北海道	道		21,504	8,927	12,577	18,381	8,723	9,658	1,216	1,858	297	85	212	2,826	119	2,707
	青森		3,972	1,673	2,299	3,300	1,620	1,680	205	404	30	9	21	642	44	598
	手		3,818	1,572	2,246	3,205	1,532	1,673	206	493	37	12	25	576	28	548
	岩		8,487	3,496	4,991	7,206	3,429	3,777	534	897	82	20	62	1,199	47	1,152
	宮		2,473	1,040	1,433	2,023	1,001	1,022	183	280	30	13	17	420	26	394
山形県	形		2,979	1,269	1,710	2,532	1,235	1,297	187	416	15	3	12	432	31	401
	福		6,309	2,815	3,494	5,341	2,757	2,584	352	730	36	12	24	932	46	886
	茨		10,164	4,362	5,802	8,740	4,266	4,474	751	1,107	115	43	72	1,309	53	1,256
	城		7,408	3,272	4,136	6,382	3,209	3,173	590	662	68	23	45	958	40	918
	群		7,455	3,302	4,153	6,479	3,240	3,239	627	783	63	18	45	913	44	869
千葉県	玉		29,087	12,415	16,672	25,168	12,127	13,041	1,941	3,368	351	112	239	3,568	176	3,392
	葉		27,012	11,625	15,387	23,886	11,420	12,466	1,284	3,132	299	89	210	2,827	116	2,711
	京		66,070	27,936	38,134	59,000	27,274	31,726	3,185	6,917	765	282	483	6,305	380	5,925
	神		34,576	14,499	20,077	29,993	14,193	15,800	79	6,560	466	143	323	4,117	163	3,954
	新		7,429	3,021	4,408	6,251	2,928	3,323	852	984	62	18	44	1,116	75	1,041
富山県	山		3,483	1,470	2,013	3,043	1,434	1,609	402	293	32	12	20	408	24	384
	石		4,205	1,750	2,455	3,665	1,724	1,941	432	395	30	8	22	510	18	492
	福		2,440	995	1,445	2,101	979	1,122	267	314	17	4	13	322	12	310
	山		3,335	1,442	1,893	2,924	1,413	1,511	181	440	25	11	14	386	18	368
	長		6,482	2,594	3,888	5,494	2,527	2,967	560	691	79	28	51	909	39	870
岐阜県	阜		7,521	3,206	4,315	6,444	3,157	3,287	496	852	84	22	62	993	27	966
	岡		13,418	5,676	7,742	11,595	5,580	6,015	1,106	1,064	84	29	55	1,739	67	1,672
	知		30,181	13,000	17,181	26,092	12,770	13,322	1,938	3,196	292	83	209	3,797	147	3,650
	愛		6,768	2,942	3,826	5,859	2,880	2,979	410	697	86	29	57	823	33	790
	三		5,547	2,338	3,209	4,750	2,280	2,470	482	628	58	16	42	739	42	697
東京都	都		9,260	3,814	5,446	7,861	3,692	4,169	473	1,578	135	45	90	1,264	77	1,187
	阪		39,312	16,051	23,261	34,141	15,672	18,469	2,662	4,808	366	120	246	4,805	259	4,546
	庫		21,676	8,288	13,388	18,432	8,042	10,390	1,483	2,433	320	88	232	2,924	158	2,766
	良		4,873	1,958	2,915	4,187	1,901	2,286	487	646	72	18	54	614	39	575
	和		3,104	1,244	1,860	2,644	1,205	1,439	242	368	25	11	14	435	28	407
鳥取県	取		1,770	743	1,027	1,473	720	753	132	188	21	5	16	276	18	258
	根		2,057	802	1,255	1,670	783	887	163	193	15	4	11	372	15	357
	岡		7,075	2,876	4,199	6,061	2,797	3,264	431	790	78	23	55	936	56	880
	島		10,071	3,983	6,088	8,494	3,883	4,611	703	1,426	122	28	94	1,455	72	1,383
	口		4,119	1,498	2,621	3,415	1,451	1,964	335	525	58	20	38	646	27	619
徳島県	島		2,582	1,088	1,494	2,234	1,056	1,178	185	313	34	10	24	314	22	292
	川		3,630	1,494	2,136	3,065	1,457	1,608	259	445	29	11	18	536	26	510
	媛		4,565	1,870	2,695	3,849	1,816	2,033	401	525	47	14	33	669	40	629
	知		2,479	1,082	1,397	2,139	1,034	1,105	154	355	25	4	21	315	44	271
	福		22,489	9,315	13,174	19,703	9,091	10,612	987	2,586	159	48	111	2,627	176	2,451
佐賀県	賀		2,941	1,194	1,747	2,536	1,156	1,380	127	346	26	10	16	379	28	351
	長		4,656	1,970	2,686	3,951	1,903	2,048	219	536	53	20	33	652	47	605
	熊		6,602	2,597	4,005	5,724	2,528	3,196	281	822	49	14	35	829	55	774
	本		4,493	1,854	2,639	3,876	1,804	2,072	202	537	32	17	15	585	33	552
	分		3,744	1,516	2,228	3,131	1,464	1,667	165	411	28	9	19	585	43	542
鹿児島県	鹿		5,776	2,340	3,436	4,918	2,270	2,648	309	558	38	16	22	820	54	766
	沖		7,385	3,157	4,228	6,461	3,057	3,404	230	932	45	14	31	879	86	793

注. 「資格取得届書の提出者のうち、学生と申告した者」とは、当該月に国民年金第1号被保険者資格を取得した者の中で、資格取得届を自ら提出し、その際に学生であると申告した者をいう。

第8表(続) 国民年金 都道府県別適用状況等

都道府県別			資 格 喪 失 者 数											
			総 数			第 1 号 被 保 険 者			任 意 加 入 被 保 険 者			第 3 号 被 保 険 者		
			合 計	男 子	女 子	合 計	男 子	女 子	合 計	男 子	女 子	合 計	男 子	女 子
平成 31 年 4 月			1,044,568	419,688	624,880	882,169	412,082	470,087	6,848	2,567	4,281	155,551	5,039	150,512
令和 元 年 5 月			729,560	294,610	434,950	601,906	287,626	314,280	7,574	2,652	4,922	120,080	4,332	115,748
6 月			506,864	188,057	318,807	403,756	182,219	221,537	6,370	2,323	4,047	96,738	3,515	93,223
7 月			510,007	193,338	316,669	406,056	187,403	218,653	6,340	2,199	4,141	97,611	3,736	93,875
8 月			456,204	172,734	283,470	366,054	167,402	198,652	5,860	2,095	3,765	84,290	3,237	81,053
9 月			461,491	175,910	285,581	371,120	170,714	200,406	5,130	1,785	3,345	85,241	3,411	81,830
北 海 道			20,746	7,907	12,839	16,513	7,676	8,837	306	84	222	3,927	147	3,780
			4,578	1,748	2,830	3,662	1,675	1,987	43	25	18	873	48	825
			3,881	1,478	2,403	3,136	1,434	1,702	37	14	23	708	30	678
			8,225	3,092	5,133	6,581	3,025	3,556	89	31	58	1,555	36	1,519
			2,707	986	1,721	2,072	940	1,132	22	12	10	613	34	579
山 形 県			3,083	1,240	1,843	2,511	1,194	1,317	24	17	7	548	29	519
			6,894	2,863	4,031	5,564	2,791	2,773	56	30	26	1,274	42	1,232
			10,533	4,336	6,197	8,652	4,247	4,405	104	35	69	1,777	54	1,723
			7,098	2,921	4,177	5,724	2,856	2,868	66	18	48	1,308	47	1,261
			6,897	2,842	4,055	5,570	2,788	2,782	38	13	25	1,289	41	1,248
埼 壱 県			27,616	10,785	16,831	22,532	10,529	12,003	333	122	211	4,751	134	4,617
			23,692	9,169	14,523	19,289	8,998	10,291	278	72	206	4,125	99	4,026
			56,464	22,126	34,338	47,420	21,540	25,880	708	235	473	8,336	351	7,985
			31,707	11,871	19,836	25,385	11,548	13,837	458	161	297	5,864	162	5,702
			7,045	2,416	4,629	5,359	2,322	3,037	57	10	47	1,629	84	1,545
富 山 県			2,951	1,134	1,817	2,290	1,086	1,204	38	13	25	623	35	588
			3,700	1,463	2,237	2,984	1,409	1,575	37	16	21	679	38	641
			2,272	885	1,387	1,844	864	980	13	3	10	415	18	397
			2,953	1,139	1,814	2,340	1,099	1,241	25	12	13	588	28	560
			5,999	2,204	3,795	4,680	2,125	2,555	62	27	35	1,257	52	1,205
岐 罫 県			6,918	2,691	4,227	5,489	2,629	2,860	68	25	43	1,361	37	1,324
			13,441	5,241	8,200	10,747	5,125	5,622	94	36	58	2,600	80	2,520
			28,314	11,235	17,079	23,081	11,034	12,047	231	72	159	5,002	129	4,873
			6,341	2,516	3,825	5,026	2,446	2,580	75	36	39	1,240	34	1,206
			4,815	1,823	2,992	3,765	1,759	2,006	63	19	44	987	45	942
京 大 都 府			8,639	3,172	5,467	6,920	3,039	3,881	135	54	81	1,584	79	1,505
			35,536	13,363	22,173	29,087	12,926	16,161	455	156	299	5,994	281	5,713
			19,918	6,979	12,939	15,482	6,712	8,770	216	80	136	4,220	187	4,033
			4,427	1,546	2,881	3,444	1,487	1,957	69	23	46	914	36	878
			3,085	1,163	1,922	2,430	1,120	1,310	42	17	25	613	26	587
鳥 島 県			1,766	686	1,080	1,419	658	761	15	7	8	332	21	311
			1,934	706	1,228	1,412	664	748	20	8	12	502	34	468
			6,175	2,197	3,978	4,893	2,118	2,775	51	20	31	1,231	59	1,172
			9,396	3,388	6,008	7,343	3,279	4,064	102	29	73	1,951	80	1,871
			3,804	1,209	2,595	2,784	1,162	1,622	53	13	40	967	34	933
徳 香 愛 高 福 県			2,302	885	1,417	1,765	831	934	29	16	13	508	38	470
			3,311	1,253	2,058	2,633	1,213	1,420	32	13	19	646	27	619
			4,363	1,665	2,698	3,404	1,596	1,808	55	17	38	904	52	852
			2,480	909	1,571	1,897	840	1,057	30	15	15	553	54	499
			20,542	7,713	12,829	16,496	7,460	9,036	162	50	112	3,884	203	3,681
佐 長 熊 本 分 崎 県			2,862	1,030	1,832	2,272	1,003	1,269	21	5	16	569	22	547
			4,831	1,744	3,087	3,732	1,686	2,046	44	15	29	1,055	43	1,012
			6,606	2,445	4,161	5,227	2,369	2,858	54	19	35	1,325	57	1,268
			3,920	1,422	2,498	3,053	1,374	1,679	37	16	21	830	32	798
			3,914	1,475	2,439	3,073	1,414	1,659	36	17	19	805	44	761
鹿 児 島 沖 縄 県			6,008	2,127	3,881	4,579	2,044	2,535	63	17	46	1,366	66	1,300
			6,802	2,722	4,080	5,559	2,580	2,979	84	40	44	1,159	102	1,057

注. 任意加入被保険者の資格喪失には、第3号被保険者への切替の者も含まれている。

第 8 表 (続) 国民年金 都道府県別適用状況等

都道府県別	保険料免除・猶予被保険者数											
	全 額 免 除 者 ・ 猶 予 者						一 部 免 除 者				産前産後 免除者	
	(免除率)	法定免除	申請免除 (全額)	学生納付特例	納付猶予		(免除率)	申請免除 (3/4)	申請免除 (半額)	申請免除 (1/4)		
平成 31 年 4 月	4, 212, 070	29. 9	1, 349, 012	2, 096, 523	204, 082	562, 453	417, 097	3. 0	208, 639	134, 620	73, 838	2, 677
令和 元 年 5 月	4, 572, 358	32. 8	1, 348, 246	2, 095, 498	566, 009	562, 605	421, 594	3. 0	210, 603	136, 150	74, 841	7, 761
6 月	4, 795, 828	34. 5	1, 348, 591	2, 125, 308	750, 137	571, 792	431, 270	3. 1	214, 689	139, 457	77, 124	10, 432
7 月	3, 740, 776	26. 8	1, 350, 746	1, 039, 036	1, 107, 647	243, 347	24, 204	0. 2	13, 545	7, 532	3, 127	13, 090
8 月	4, 295, 314	30. 7	1, 352, 491	1, 343, 728	1, 275, 613	323, 482	119, 933	0. 9	65, 202	37, 861	16, 870	14, 064
9 月	4, 692, 899	33. 4	1, 353, 300	1, 560, 827	1, 396, 849	381, 923	209, 398	1. 5	111, 925	66, 375	31, 098	14, 825
北海道	北 道	225, 311	39. 7	86, 323	76, 717	47, 540	14, 731	1. 8	5, 499	3, 346	1, 336	610
	青 森	58, 682	42. 1	19, 097	23, 748	11, 494	4, 343	2. 5	1, 998	1, 061	449	131
	岩 手	41, 238	36. 6	15, 078	13, 314	9, 351	3, 495	1. 8	1, 080	666	285	111
	宮 城	80, 927	34. 5	23, 275	26, 191	24, 393	7, 068	1. 5	1, 927	1, 065	483	273
	秋 田	32, 648	37. 5	11, 916	10, 269	8, 039	2, 424	1. 7	857	471	185	59
山形県	山 形	31, 551	33. 5	10, 595	8, 960	9, 288	2, 708	1. 3	665	390	204	99
	福 島	64, 449	36. 2	18, 783	22, 628	16, 850	6, 188	1. 3	1, 201	734	332	151
	茨 城	102, 607	31. 6	24, 786	37, 166	30, 520	10, 135	1. 7	2, 782	1, 785	810	322
	栃 木	66, 688	31. 8	19, 136	21, 269	19, 690	6, 593	1. 4	1, 594	1, 000	443	195
	群 馬	67, 721	32. 0	17, 098	22, 442	21, 640	6, 541	1. 5	1, 701	980	478	241
千葉県	埼 玉	247, 026	29. 9	63, 104	70, 230	87, 351	26, 341	1. 3	5, 375	3, 517	1, 776	782
	千 葉	200, 915	29. 4	57, 331	54, 474	71, 130	17, 980	1. 1	3, 718	2, 477	1, 325	624
	東 京	458, 085	25. 4	129, 431	134, 456	157, 029	37, 169	0. 9	7, 653	5, 116	2, 736	1, 902
	新 京	303, 718	29. 6	89, 921	79, 117	107, 059	27, 621	1. 1	5, 783	3, 838	1, 979	959
	神 奈	70, 203	35. 3	23, 564	18, 399	21, 825	6, 415	1. 3	1, 325	881	423	199
富山県	富 山	28, 718	32. 7	8, 654	6, 939	10, 637	2, 488	1. 3	587	330	199	90
	石 川	38, 615	35. 4	10, 442	10, 249	14, 804	3, 120	1. 4	827	507	247	108
	福 井	22, 744	33. 7	6, 617	6, 144	7, 772	2, 211	1. 3	844	425	290	71
	山 梨	30, 075	31. 9	7, 730	9, 326	10, 365	2, 654	1. 4	1, 343	746	402	195
	長 野	65, 352	31. 4	20, 881	19, 977	19, 019	5, 475	1. 2	1, 342	720	387	274
岐阜県	岐 阜	57, 928	28. 6	15, 998	17, 030	20, 525	4, 375	1. 3	1, 389	795	431	221
	静 岡	106, 086	29. 0	32, 550	29, 507	34, 212	9, 817	1. 0	2, 000	1, 208	579	435
	愛 知	226, 968	28. 8	60, 302	70, 287	75, 823	20, 556	1. 2	5, 038	3, 161	1, 504	885
	三 重	51, 593	28. 9	16, 813	14, 978	16, 083	3, 719	1. 2	1, 132	693	308	212
	滋 賀	48, 188	34. 1	12, 066	14, 199	17, 380	4, 543	1. 4	1, 053	675	276	172
東京都	京 都	122, 053	38. 3	31, 639	43, 517	39, 041	7, 856	1. 8	3, 083	1, 831	784	347
	大 阪	426, 971	36. 6	120, 480	164, 410	111, 625	30, 456	1. 8	11, 496	6, 364	3, 052	1, 162
	兵 庫	241, 554	38. 7	60, 919	86, 345	76, 470	17, 820	2. 2	7, 620	4, 114	1, 775	666
	奈 良	61, 498	39. 2	14, 760	22, 042	19, 633	5, 063	1. 6	1, 489	784	287	133
	和 歌	44, 643	38. 0	11, 784	18, 946	10, 289	3, 624	2. 2	1, 432	806	341	124
鳥取県	鳥 取	21, 395	40. 9	6, 636	7, 236	5, 729	1, 794	1. 8	514	286	134	51
	島 根	21, 280	39. 8	7, 489	5, 756	6, 503	1, 532	1. 6	462	275	118	65
	岡 山	67, 830	36. 6	20, 048	21, 940	20, 378	5, 464	1. 6	1, 631	953	462	222
	広 島	101, 314	36. 3	29, 582	30, 746	33, 046	7, 940	1. 3	3, 727	1, 124	504	302
	山 口	47, 121	38. 3	13, 811	16, 766	12, 847	3, 697	2. 4	1, 582	917	426	124
徳島県	徳 島	31, 233	40. 0	9, 417	12, 648	8, 008	1, 160	2. 1	908	476	223	53
	香 川	33, 476	36. 0	9, 061	11, 894	10, 182	2, 339	1. 5	756	448	170	80
	愛 媛	59, 659	41. 8	17, 703	23, 567	14, 097	4, 292	2. 0	1, 525	888	429	166
	高 知	33, 537	41. 5	10, 591	13, 229	7, 253	2, 464	2. 2	940	571	246	88
	福 岡	231, 061	38. 9	65, 721	86, 975	62, 101	16, 264	2. 2	7, 227	3, 998	1, 858	728
佐賀県	佐 賀	31, 246	37. 0	8, 453	11, 268	8, 738	2, 787	2. 1	977	538	229	102
	長 崎	54, 860	37. 2	19, 107	19, 801	12, 622	3, 330	1. 8	1, 445	838	359	189
	熊 本	73, 321	37. 4	21, 483	28, 166	17, 896	5, 776	1. 7	1, 883	1, 004	507	251
	大 分	44, 889	41. 0	13, 269	16, 390	11, 517	3, 713	1. 9	1, 200	644	286	99
	宮 崎	45, 742	39. 7	14, 153	18, 231	10, 291	3, 067	2. 3	1, 439	817	354	126
鹿児島県	鹿 児	69, 729	42. 5	22, 428	29, 046	13, 204	5, 051	2. 2	2, 006	1, 099	450	208
	沖 縄	100, 451	44. 9	23, 275	53, 892	15, 560	7, 724	2. 1	2, 514	1, 492	605	311

注．保険料免除・猶予被保険者数は、集計時点における月末時点の集計値である。

(令和元年9月収納分)

国民年金保険料収納済歳入額		
保険料収納済歳入額		
	現年度保険料	過年度保険料
千円	千円	千円
108, 207, 933	103, 285, 538	4, 922, 395

第9表 国民年金 都道府県別年金受給権者状況 (総計)
(月末現在)

都道府県別	合 計		老 齢 年 金 ・ 25 年 以 上							通 算 老 齢 年 金 ・ 25 年 未 満						障 害 年 金		遺 族 年 金																																																					
			件 数					年金額	件 数				年金額																																																										
	件数	年金額	合 計	5 年 年 金 以 外			5 年 年 金		合計	(再掲)基礎のみ・旧国年				件数	年金額																																																								
				(再掲)基礎のみ・旧国年																																																																			
				繰上げ	本 来	繰下げ				繰上げ	本 来	繰下げ																																																											
千円																		千円																		千円																		千円																	
平成 31 年 4 月	35,939,066	24,059,928,495	32,697,696	32,683,516	2,163,570	4,673,182	107,260	14,180	21,887,018,302	944,880	147,503	348,179	286	216,343,957	2,090,239	1,800,961,237	206,251	155,604,999																																																					
令和元年 5 月	35,982,480	24,094,454,351	32,735,347	32,721,180	2,152,609	4,670,462	107,478	14,167	21,917,618,752	946,246	145,522	346,279	321	216,695,062	2,092,899	1,803,192,166	207,988	156,948,371																																																					
6 月	35,985,061	24,103,088,054	32,735,086	32,720,929	2,137,894	4,664,174	107,726	14,157	21,923,103,099	944,698	142,881	343,262	351	216,381,720	2,094,917	1,804,872,021	210,360	158,731,214																																																					
7 月	36,008,796	24,125,097,707	32,753,299	32,739,156	2,127,374	4,659,477	107,900	14,143	21,940,471,740	944,510	140,908	340,992	386	216,378,639	2,098,276	1,807,716,183	212,711	160,531,145																																																					
8 月	36,053,367	24,161,355,647	32,789,921	32,775,802	2,114,697	4,655,458	108,359	14,119	21,970,967,802	945,823	138,753	338,847	410	216,714,300	2,102,440	1,811,275,450	215,183	162,398,094																																																					
9 月	36,086,159	24,189,017,336	32,817,030	32,802,920	2,104,106	4,651,916	108,529	14,110	21,994,247,149	946,377	136,879	336,673	435	216,887,346	2,105,610	1,813,996,225	217,142	163,886,616																																																					
北 海 道	1,691,631	1,116,321,254	1,516,265	1,515,851	50,580	283,257	5,656	414	998,312,825	49,260	4,232	17,932	20	11,266,743	116,682	99,684,984	9,424	7,056,702																																																					
	435,214	279,311,323	390,558	390,423	50,987	54,860	1,057	135	248,283,364	11,556	1,684	3,463	10	2,543,425	30,022	26,272,462	3,078	2,212,073																																																					
	428,058	292,780,136	388,707	388,580	41,318	62,537	1,451	127	263,189,342	6,899	1,772	2,739	5	1,523,785	29,190	25,682,742	3,262	2,384,267																																																					
	657,703	439,354,908	601,044	600,930	66,057	76,432	1,730	114	399,271,008	13,151	2,715	4,432	6	3,005,177	38,799	33,515,721	4,709	3,563,002																																																					
	374,794	248,322,370	344,163	344,111	42,444	46,923	866	52	226,598,428	7,074	1,830	2,529	2	1,575,249	21,353	18,528,299	2,204	1,620,395																																																					
山 形 県	378,720	257,754,002	347,997	347,881	46,000	38,793	933	116	235,803,494	6,696	2,561	2,709	4	1,424,063	21,863	18,918,576	2,164	1,607,868																																																					
	600,834	402,736,787	548,405	548,211	65,237	64,422	1,156	194	366,506,067	13,400	3,040	4,300	10	2,850,777	35,259	30,320,819	4,130	3,059,124																																																					
	842,298	560,178,109	774,936	774,724	99,962	99,506	2,502	212	515,089,018	20,044	3,065	6,166	27	4,693,121	41,917	36,381,612	5,401	4,014,358																																																					
	571,973	381,737,233	522,308	522,166	63,426	59,185	1,479	142	348,068,002	14,075	2,655	4,105	16	3,180,036	31,845	27,651,736	3,745	2,837,458																																																					
	591,281	404,000,716	542,783	542,559	49,473	64,286	1,690	224	369,704,655	12,352	2,755	3,929	1	2,843,619	32,402	28,648,493	3,744	2,803,950																																																					
埼 玉 県	1,913,395	1,268,715,151	1,763,210	1,762,635	123,239	204,757	4,950	575	1,170,962,221	47,738	5,325	13,444	30	11,259,093	91,075	77,681,671	11,372	8,812,167																																																					
	1,701,889	1,137,488,975	1,565,494	1,564,870	115,873	219,567	5,396	624	1,046,260,248	40,821	4,673	13,191	21	9,702,360	85,867	74,063,697	9,707	7,462,670																																																					
	3,067,467	2,008,740,927	2,774,221	2,771,089	139,941	425,900	16,624	3,132	1,824,762,990	107,467	8,336	38,366	69	25,881,527	168,262	144,554,551	17,517	13,541,859																																																					
	2,293,562	1,534,871,857	2,094,812	2,094,246	93,141	292,204	7,815	566	1,403,801,343	62,482	6,573	20,797	26	15,112,534	123,563	106,106,291	12,705	9,851,689																																																					
	743,041	517,002,100	681,964	681,832	58,652	76,894	1,779	132	473,539,703	12,913	4,589	4,949	3	2,767,307	43,619	37,267,683	4,545	3,427,408																																																					
富 山 県	345,083	245,723,853	318,237	318,169	14,715	36,139	864	68	227,097,466	6,755	2,008	3,046	-	1,550,980	18,072	15,547,485	2,019	1,527,922																																																					
	343,506	240,898,451	312,992	312,887	13,429	37,405	783	105	219,600,967	7,405	1,382	3,210	3	1,754,972	21,014	17,988,298	2,095	1,554,214																																																					
	241,262	169,303,827	220,281	220,131	13,443	22,827	415	150	155,250,104	5,837	1,901	2,224	2	1,283,341	13,663	11,667,652	1,481	1,102,730																																																					
	257,682	171,230,999	235,602	235,506	30,762	27,518	686	96	155,994,373	5,687	1,431	1,855	10	1,293,213	14,826	12,769,994	1,567	1,173,418																																																					
	683,256	478,813,195	621,421	621,199	37,605	72,612	1,538	222	435,497,797	14,755	4,331	7,099	1	3,291,563	43,157	37,078,131	3,923	2,945,704																																																					
岐 阜 県	614,191	425,658,830	566,558	566,489	38,754	77,498	1,561	69	392,464,503	11,598	2,359	4,806	5	2,604,406	32,146	27,707,238	3,889	2,882,663																																																					
	1,125,088	776,685,136	1,035,229	1,034,856	68,755	112,992	2,788	373	714,985,703	22,785	5,533	8,965	7	5,118,401	60,554	51,691,927	6,520	4,889,104																																																					
	1,906,341	1,293,141,626	1,756,370	1,756,009	89,276	230,190	6,343	361	1,190,990,341	39,327	5,671	13,705	12	8,915,082	98,236	83,856,394	12,408	9,379,809																																																					
	543,592	378,319,467	498,095	498,035	25,731	74,734	1,139	60	346,382,907	11,002	1,941	4,971	1	2,546,974	31,352	27,041,432	3,143	2,348,154																																																					
	381,809	264,840,765	350,440	350,331	21,473	37,516	659	109	242,501,537	6,835	1,986	2,898	2	1,539,993	21,927	18,860,198	2,607	1,939,036																																																					
京 都 府	745,132	490,904,832	676,282	676,009	32,830	105,222	2,735	273	445,159,959	20,710	2,515	8,063	20	4,739,211	44,218	38,025,009	3,922	2,980,653																																																					
	2,346,061	1,512,329,373	2,107,433	2,106,558	88,336	296,757	7,247	875	1,361,563,956	84,374	7,186	23,768	29	18,720,192	140,778	121,734,199	13,476	10,311,025																																																					
	1,575,521	1,051,311,183	1,439,021	1,438,538	63,380	213,913	5,173	483	962,439,135	43,575	6,038	15,704	17	7,763,994	83,867	72,228,662	9,058	6,879,392																																																					
	424,545	282,711,794	389,997	389,735	30,718	69,565	1,566	262	259,189,982	9,600	1,880	3,536	8	2,115,491	22,759	19,736,521	2,189	1,669,800																																																					
	320,109	208,761,932	289,282	288,951	31,738	52,688	963	331	187,609,959	8,263	1,777	2,823	3	1,784,745	20,691	17,993,199	1,873	1,374,029																																																					
鳥 取 県	183,138	127,129,203	165,968	165,926	9,355	20,871	301	42	115,487,110	4,605	1,082	2,148	-	1,017,755	11,461	9,799,349	1,104	824,989																																																					
	239,300	168,384,878	217,445	217,381	12,504	28,921	459	64	152,838,975	5,138	1,296	2,663	1	1,202,988	15,335	13,335,870	1,382	1,007,046																																																					
	584,574	408,503,321	531,994	531,694	16,438	72,862	1,211	300	373,045,442	15,321	2,353	7,689	4	3,494,925	34,019	29,509,616	3,240	2,453,338																																																					
	834,100	575,452,056	760,559	760,355	18,198	105,593	1,738	204	526,708,209	21,754	2,629	10,539	2	5,053,420	47,113	40,155,852	4,674	3,534,575																																																					
	475,097	329,575,999	437,066	436,962	12,803	70,764	802	104	303,079,032	10,057	1,316	5,243	2	2,356,387	25,647	22,396,300	2,327	1,744,279																																																					
徳 島 県	247,888	164,310,840	222,545	222,348	17,735	32,211	560	197	147,400,083	7,860	1,556	2,575	1	1,676,641	16,251	14,330,471	1,232	903,646																																																					
	311,323	217,845,088	285,010	284,794	8,303	43,091	712	216	200,243,226	7,760	1,189	4,165	2	1,773,506	16,807	14,528,975	1,746	1,299,381																																																					
	460,771	311,559,712	415,591	415,391	26,220	64,573	1,106	200	280,415,840	11,407	2,465	4,307	1	2,436,057	31,064	26,701,601	2,709	2,006,214																																																					
	252,697	165,005,770	225,946	225,806	13,283	39,189	697	140	147,847,730	8,732	1,228	3,289	4	1,933,144	16,688	14,245,701	1,331	979,195																																																					
	1,415,147	932,354,710	1,268,067	1,267,582	50,646	189,824	3,531	485	835,498,980	45,607	4,569	15,943	14	10,265,351	92,575	79,898,197	8,898	6,692,182																																																					
佐 賀 県																																																																							

第9表(続) 国民年金 都道府県別年金受給権者状況 (総計)
(新規裁定)

都道府県別	合 計		老 齢 年 金 ・ 25 年 以 上						通 算 老 齢 年 金 ・ 25 年 未 満						障 害 年 金		遺 族 年 金	
			件 数					年金額	件 数				年金額					
	件数	年金額	合 計	5 年 年 金 以 外			5 年年金		合計	(再 掲) 基 礎 の み ・ 旧 国 年				件数	年金額			
				(再 掲) 基 礎 の み ・ 旧 国 年	繰上げ	本 来				繰下げ	(再 掲) 基 礎 の み ・ 旧 国 年	繰上げ				本 来	繰下げ	
		千円						千円					千円		千円		千円	
平成 31 年 4 月	35,554	22,587,126	21,807	21,807	725	10,405	442	-	14,231,384	4,834	55	1,319	32	1,020,927	6,586	5,616,294	2,327	1,718,522
令和 元 年 5 月	35,961	22,405,604	21,970	21,970	765	9,960	563	-	14,266,484	5,537	66	1,463	35	1,165,788	6,357	5,417,482	2,097	1,555,850
6 月	37,789	23,809,993	23,090	23,090	889	10,290	606	-	14,823,207	5,014	68	1,284	30	1,066,174	7,020	5,956,040	2,665	1,964,571
7 月	35,088	22,337,292	22,337	22,337	779	8,875	548	-	13,055,040	4,584	61	1,217	36	972,014	7,476	6,373,321	2,586	1,936,917
8 月	42,602	26,706,876	25,045	25,045	937	10,833	688	-	16,020,397	6,125	73	1,552	24	1,288,402	8,606	7,314,382	2,826	2,083,694
9 月	32,539	20,594,038	19,019	19,019	566	8,850	454	-	12,293,207	4,622	46	1,071	26	967,469	6,669	5,686,101	2,229	1,647,261
北 海 道	1,649	1,037,619	1,010	1,010	27	469	23	-	658,648	239	2	49	-	49,524	302	255,566	98	73,881
青 森 県	449	270,124	253	253	11	96	7	-	157,375	73	1	21	-	14,918	85	71,971	38	25,859
岩 手 県	342	237,787	221	221	9	99	4	-	150,441	21	-	6	-	5,314	79	66,544	21	15,488
宮 城 県	643	417,726	425	425	17	170	8	-	277,407	67	1	20	-	15,386	111	94,462	40	30,471
秋 田 県	284	192,803	181	181	6	91	4	-	115,861	15	1	5	-	3,590	58	51,133	30	22,219
山 形 県	277	191,707	185	185	7	81	2	-	120,513	10	-	1	1	2,752	67	56,403	15	12,039
福 島 県	495	326,975	332	332	15	128	8	-	216,516	36	1	9	-	8,415	92	76,881	35	25,164
茨 城 県	849	538,117	561	561	28	257	11	-	374,126	123	3	43	2	27,410	126	107,706	39	28,876
栃 木 県	569	357,802	326	326	14	148	7	-	209,925	84	1	22	-	16,544	120	100,383	39	30,950
群 馬 県	481	322,027	274	274	13	124	3	-	184,145	50	3	6	-	11,711	119	101,150	38	25,021
埼 玉 県	1,803	1,135,790	1,031	1,031	23	538	27	-	679,360	305	1	59	1	66,683	345	297,381	122	92,366
千 葉 県	1,674	1,065,630	1,034	1,034	40	520	22	-	685,496	245	3	55	1	55,374	313	264,281	82	60,478
東 京 都	3,143	1,901,929	1,725	1,725	44	787	67	-	1,115,878	626	6	130	6	136,733	591	498,436	201	150,882
神 奈 川 県	2,235	1,406,999	1,213	1,213	28	552	45	-	791,751	368	3	69	2	78,512	474	403,420	180	133,316
新 潟 県	529	365,565	302	302	4	132	7	-	204,305	38	1	15	-	8,443	114	95,868	75	56,949
富 山 県	226	159,473	131	131	2	72	6	-	90,124	14	-	4	-	2,619	56	47,792	25	18,938
石 川 県	254	167,526	143	143	5	76	3	-	94,688	28	-	10	-	6,068	54	45,856	29	20,915
福 井 県	138	89,993	82	82	3	36	1	-	53,254	16	-	2	-	3,923	29	24,330	11	8,486
山 梨 県	206	132,489	124	124	2	61	3	-	81,719	25	-	10	2	5,843	38	31,966	19	12,961
山 梨 県	474	328,266	259	259	18	115	4	-	166,624	31	-	6	-	6,511	149	129,118	35	26,013
岐 阜 県	496	329,439	289	289	7	158	2	-	189,392	48	2	9	1	10,205	120	102,066	39	27,776
静 岡 県	874	578,922	545	545	12	258	9	-	357,000	76	1	18	-	15,798	200	168,293	53	37,831
愛 知 県	1,639	1,085,377	932	932	35	439	34	-	623,250	190	1	47	-	37,465	401	339,778	116	84,883
三 重 県	444	288,308	297	297	8	135	5	-	193,148	44	1	7	-	9,502	87	74,490	16	11,168
滋 賀 県	273	192,561	152	152	4	70	4	-	101,964	18	-	2	-	3,380	79	67,680	24	19,536
京 都 府	652	405,161	386	386	10	185	15	-	238,562	88	-	22	1	17,514	137	116,509	41	32,576
大 阪 府	2,395	1,396,958	1,195	1,195	25	548	22	-	746,875	553	2	138	3	106,414	509	441,286	138	102,383
兵 庫 県	1,372	860,462	827	827	19	401	20	-	531,632	194	-	40	-	36,921	268	228,322	83	63,587
奈 良 県	420	271,206	274	274	8	158	5	-	181,017	52	-	10	1	10,966	73	63,449	21	15,774
和 歌 山 県	328	207,703	200	200	10	105	2	-	130,570	40	-	10	1	8,748	67	56,342	21	12,044
鳥 取 県	135	95,288	77	77	3	35	5	-	51,951	5	-	-	-	1,103	34	29,249	19	12,985
島 根 県	162	110,518	72	72	1	30	1	-	46,254	13	-	1	-	2,883	40	35,338	37	26,043
岡 山 県	440	288,566	254	254	6	122	5	-	168,137	49	-	10	1	9,032	92	77,808	45	33,589
広 島 県	680	448,430	425	425	4	208	13	-	281,155	70	1	20	1	14,373	135	115,665	50	37,236
山 口 県	302	199,187	194	194	6	95	3	-	124,510	26	1	3	-	5,375	68	57,469	14	11,833
徳 島 県	212	127,866	127	127	2	64	1	-	79,405	34	2	8	-	5,942	38	33,601	13	8,918
香 川 県	226	152,954	147	147	1	75	3	-	97,856	18	-	3	-	3,797	49	43,543	12	7,759
愛 媛 県	374	240,243	219	219	4	112	1	-	134,680	34	-	6	-	7,171	95	79,593	26	18,799
高 知 県	232	138,126	147	147	3	71	3	-	92,473	38	1	10	-	7,748	37	29,868	10	8,038
福 岡 県	1,349	824,852	747	747	26	305	8	-	455,646	219	2	55	-	44,834	294	257,809	89	66,564
佐 賀 県	208	134,726	135	135	8	59	1	-	87,106	19	1	4	-	4,178	42	36,393	12	7,049
長 崎 県	445	274,856	276	276	10	133	9	-	176,036	65	1	18	1	13,787	81	68,075	23	16,958
熊 本 県	507	333,775	332	332	14	154	8	-	218,772	51	1	13	-	10,280	101	86,117	23	18,606
大 分 県	308	188,325	173	173	3	85	1	-	108,648	48	-	12	-	7,768	58	50,010	29	21,900
宮 崎 県	305	182,873	172	172	4	69	3	-	105,373	47	-	9	-	9,446	57	49,064	29	18,989
鹿 児 島 県	484	305,502	293	293	5	128	3	-	183,026	55	-	15	-	12,168	100	84,468	36	25,840
沖 縄 県	479	257,056	270	270	11	88	3	-	145,048	97	2	31	1	20,055	85	73,168	27	18,785
そ の 他	78	28,450	50	50	1	8	3	-	15,566	17	-	8	-	4,344	-	-	11	8,539

第9表(続) 国民年金 都道府県別年金受給権者状況 (総計)

(失 権)

都道府県別	合 計		老 齢 年 金 ・ 25 年 以 上							通 算 老 齢 年 金 ・ 25 年 未 満						障 害 年 金		遺 族 年 金	
			件 数					年金額	件 数				年金額						
	件数	年金額	合 計	5 年 年 金 以 外			5 年年金		合計	(再掲)基礎のみ・旧国年									
				(再掲)基礎のみ・旧国年	繰上げ	本 来				繰下げ	(再掲)基礎のみ・旧国年	繰上げ		本 来	繰下げ				
	千円								千円						千円		千円		
平成 31 年 4 月	120,903	76,680,156	84,322	84,308	13,004	14,158	343	14	53,806,029	7,622	2,420	3,984	-	1,723,714	5,174	4,538,096	23,785	16,612,318	
令和元年 5 月	86,695	53,784,672	75,160	75,147	11,254	12,579	311	13	48,101,557	6,581	2,072	3,421	-	1,467,572	4,469	3,924,737	485	290,807	
6 月	111,771	69,216,303	97,221	97,211	15,137	15,821	360	10	62,113,737	8,492	2,751	4,314	-	1,912,310	5,679	4,955,452	379	234,803	
7 月	90,532	56,074,271	78,477	78,463	11,760	13,030	278	14	50,089,922	6,874	2,065	3,526	1	1,543,878	4,750	4,170,584	431	269,886	
8 月	98,031	60,957,714	85,164	85,140	12,437	14,119	292	24	54,572,012	7,328	2,270	3,738	-	1,643,906	5,099	4,473,100	440	268,696	
9 月	84,286	52,413,652	73,157	73,148	10,617	12,083	257	9	46,909,299	6,356	1,944	3,289	1	1,417,898	4,399	3,857,448	374	229,007	
北 海 道	4,115	2,560,439	3,535	3,535	299	880	12	-	2,251,766	293	54	175	-	65,943	266	230,622	21	12,107	
青 森 県	1,157	668,096	1,029	1,029	252	161	1	-	596,474	63	19	29	-	14,380	60	54,215	5	3,027	
岩 手 県	1,110	694,223	967	967	212	171	4	-	618,062	70	32	29	-	15,068	63	56,883	10	4,210	
宮 城 県	1,617	984,524	1,443	1,442	335	212	5	1	895,775	93	48	37	-	20,470	71	63,046	10	5,233	
秋 田 県	976	595,301	862	862	190	120	5	-	532,780	56	27	25	-	12,701	55	48,366	3	1,454	
山 形 県	1,106	657,848	958	958	269	125	-	-	595,201	94	52	33	-	18,211	46	39,783	8	4,652	
福 島 県	1,651	982,636	1,444	1,444	405	182	4	-	885,640	122	51	52	-	24,314	79	70,206	6	2,476	
茨 城 県	2,017	1,210,005	1,784	1,784	504	267	4	-	1,094,138	133	42	62	-	31,352	88	77,900	12	6,615	
栃 木 県	1,412	857,183	1,245	1,245	326	170	1	-	765,878	80	34	30	-	17,693	81	71,213	6	2,400	
群 馬 県	1,470	922,312	1,297	1,297	269	163	7	-	831,924	91	39	37	-	19,420	75	66,950	7	4,018	
埼 玉 県	4,307	2,650,338	3,797	3,796	539	478	12	1	2,417,883	315	86	153	-	66,581	182	155,845	13	10,029	
千 葉 県	3,459	2,143,144	3,029	3,029	493	418	8	-	1,923,485	239	57	127	-	51,100	170	153,112	21	15,447	
東 京 都	7,038	4,358,087	6,097	6,097	574	1,120	40	-	3,942,034	637	113	391	-	154,371	277	243,887	27	17,796	
神 奈 川 県	4,901	3,064,782	4,296	4,295	407	625	15	1	2,780,006	378	98	202	-	87,690	212	187,007	15	10,080	
新 潟 県	1,912	1,183,503	1,681	1,680	381	218	5	1	1,064,714	121	67	39	-	24,170	103	90,577	7	4,041	
富 山 県	837	544,399	715	715	109	90	1	-	484,294	71	27	40	-	16,531	47	40,037	4	3,537	
石 川 県	881	564,460	753	753	108	110	4	-	500,927	72	24	35	-	15,102	53	46,501	3	1,930	
福 井 県	577	371,011	494	494	81	79	3	-	327,651	41	25	14	-	8,469	38	32,192	4	2,699	
山 梨 県	570	347,463	500	500	125	66	3	-	311,634	37	21	14	-	7,654	31	27,331	2	*	
長 野 県	1,648	1,034,508	1,410	1,409	217	215	1	1	931,191	157	69	74	-	33,508	76	66,364	5	3,445	
岐 阜 県	1,477	934,289	1,271	1,271	201	187	3	-	835,550	119	35	67	-	27,481	76	65,104	11	6,155	
静 岡 県	2,559	1,618,395	2,208	2,207	341	288	6	1	1,454,774	210	87	96	-	43,537	130	113,043	11	7,041	
愛 知 県	4,200	2,684,976	3,693	3,693	371	529	14	-	2,436,546	291	80	156	-	65,630	197	171,289	19	11,512	
三 重 県	1,317	844,623	1,168	1,168	143	192	3	-	772,948	90	27	46	1	22,068	53	45,859	6	3,748	
滋 賀 県	769	488,283	673	673	82	79	1	-	448,579	63	31	28	-	11,796	29	25,772	4	2,136	
京 都 府	1,709	1,050,795	1,452	1,452	137	273	2	-	924,547	147	36	85	-	32,471	101	88,201	9	5,576	
大 阪 府	5,386	3,287,598	4,690	4,690	393	676	11	-	2,944,861	406	103	183	-	92,690	276	240,371	14	9,677	
兵 庫 県	3,654	2,316,701	3,210	3,210	294	572	14	-	2,097,292	259	67	143	-	59,324	178	156,129	7	3,956	
奈 良 県	954	600,278	847	847	132	136	4	-	546,043	61	30	25	-	13,921	43	38,027	3	2,287	
和 歌 山 県	763	456,952	672	672	165	121	3	-	407,304	48	22	21	-	11,783	41	36,663	2	*	
鳥 取 県	500	315,749	439	438	83	83	-	1	285,134	34	14	19	-	7,260	25	22,428	2	*	
島 根 県	611	391,568	518	518	82	86	2	-	343,955	49	19	26	-	10,469	38	33,768	6	3,377	
岡 山 県	1,456	938,844	1,234	1,234	138	235	3	-	834,286	133	35	88	-	28,247	79	68,899	10	7,412	
広 島 県	1,946	1,270,796	1,656	1,656	101	316	5	-	1,126,153	164	43	106	-	36,592	114	99,548	12	8,504	
山 口 県	1,156	750,712	1,001	1,001	82	238	3	-	671,757	89	18	61	-	21,674	61	53,434	5	3,848	
徳 島 県	617	380,610	525	525	98	96	2	-	332,239	49	19	24	-	9,848	41	37,241	2	*	
香 川 県	721	464,837	596	596	57	139	3	-	409,407	81	18	56	-	17,076	43	38,029	1	*	
愛 媛 県	1,142	701,961	993	993	166	167	2	-	627,482	81	37	34	-	15,297	64	56,449	4	2,733	
高 知 県	665	409,511	561	561	73	122	1	-	353,200	54	17	29	-	12,133	49	43,682	1	*	
福 岡 県	3,167	1,938,877	2,683	2,683	275	525	13	-	1,709,418	290	67	157	-	65,463	177	153,772	17	10,225	
佐 賀 県	605	382,843	517	517	110	69	2	-	336,005	43	17	20	-	9,660	42	35,686	3	1,492	
長 崎 県	1,009	623,518	871	871	183	179	5	-	544,993	63	20	35	-	14,634	69	61,296	6	2,595	
熊 本 県	1,256	774,330	1,064	1,064	244	228	4	-	665,593	90	29	48	-	22,618	93	81,681	9	4,439	
大 分 県	913	565,198	777	775	122	165	1	2	494,099	72	30	32	-	16,507	61	53,073	3	1,520	
宮 崎 県	782	488,837	658	658	81	143	1	-	421,344	62	17	32	-	14,300	56	48,946	6	4,246	
鹿 児 島 県	1,355	830,347	1,138	1,138	244	180	6	-	710,271	101	36	50	-	21,689	109	95,425	7	2,961	
沖 縄 県	786	487,569	657	657	123	180	7	-	403,883	43	5	23	-	8,791	81	71,600	5	3,294	
そ の 他	50	20,390	49	49	1	9	1	-	20,178	1	-	1	-	*	-	-	-	-	

第9表(続) 国民年金 都道府県別年金受給権者状況 (旧法拠出制年金)
(月末現在)

(新規裁定)

都道府県別	合 計		老 齢 年 金		通 算 老 齢 年 金		障 害 年 金		遺 族 年 金		合 計		老 齢 年 金		通 算 老 齢 年 金		障 害 年 金		遺 族 年 金	
	件 数	年 金 額	件 数	年 金 額	件 数	年 金 額	件 数	年 金 額	件 数	年 金 額	件 数	年 金 額	件 数	年 金 額	件 数	年 金 額	件 数	年 金 額	件 数	年 金 額
	千円		千円		千円		千円		千円		千円		千円		千円		千円		千円	
平成 31 年 4月	1,000,492	405,184,337	547,917	268,260,986	389,161	88,946,772	46,349	40,506,554	17,065	7,470,025	236	69,500	2	*	80	10,339	-	-	154	58,078
令和 元 年 5月	987,982	400,250,999	540,837	264,781,876	384,163	87,834,371	46,033	40,228,029	16,949	7,406,723	187	56,162	1	*	61	9,060	-	-	125	46,702
6月	971,863	393,904,965	531,549	260,240,862	377,753	86,401,815	45,628	39,876,594	16,933	7,385,694	220	67,674	2	*	57	7,814	-	-	161	59,061
7月	959,171	388,889,928	524,191	256,638,526	372,764	85,277,685	45,334	39,619,746	16,882	7,353,971	239	68,980	-	-	101	16,052	1	*	137	52,147
8月	945,908	383,681,509	516,647	252,951,163	367,435	84,080,661	45,014	39,380,715	16,812	7,310,970	277	77,921	2	*	120	16,893	1	*	154	59,412
9月	934,432	379,171,264	510,186	249,776,022	362,769	83,040,018	44,720	39,078,356	16,757	7,276,867	239	71,013	1	*	95	15,209	-	-	143	55,405
北 海 道	41,335	18,304,269	21,803	11,754,876	16,024	3,871,763	2,615	2,276,225	893	401,404	11	2,474	-	-	6	236	-	-	5	2,238
青 森 県	11,245	4,555,916	6,848	2,897,701	2,976	623,391	924	831,197	497	203,628	5	1,483	-	-	1	*	-	-	4	1,385
岩 手 県	13,592	5,755,535	8,259	3,735,002	3,770	806,617	1,172	1,042,438	391	171,477	5	2,012	-	-	1	*	-	-	4	1,542
宮 城 県	16,338	6,502,741	9,438	4,244,962	5,482	1,182,304	1,020	896,920	398	178,555	2	*	-	-	1	*	-	-	1	*
秋 田 県	10,969	4,355,819	6,562	2,888,954	3,440	752,684	661	579,224	306	134,957	2	*	-	-	1	*	-	-	1	*
山 形 県	13,847	5,344,213	7,974	3,552,340	4,829	976,236	803	706,215	241	109,422	2	*	-	-	-	-	-	-	2	*
福 島 県	18,810	7,481,003	11,375	5,109,918	5,894	1,194,122	1,111	983,121	430	193,841	3	1,033	-	-	-	-	-	-	3	1,033
茨 城 県	20,322	8,129,717	12,932	5,766,568	5,921	1,317,556	909	797,126	560	248,467	8	2,650	-	-	3	556	-	-	5	2,094
栃 木 県	16,180	6,352,448	10,257	4,518,247	4,809	994,213	787	691,423	327	148,565	2	*	-	-	2	*	-	-	-	-
群 馬 県	15,551	6,216,754	8,954	4,164,387	5,454	1,172,840	804	730,759	339	148,768	3	890	-	-	-	-	-	-	3	890
埼 玉 県	30,928	11,797,364	16,800	7,714,746	12,287	2,749,319	1,233	1,068,406	608	264,893	8	2,196	-	-	4	800	-	-	4	1,396
千 葉 県	31,453	12,407,785	17,519	8,232,950	12,034	2,801,148	1,214	1,069,381	686	304,307	16	5,606	-	-	6	1,416	-	-	10	4,189
東 京 都	82,274	34,895,557	45,836	23,750,168	32,534	8,197,055	2,855	2,504,931	1,049	443,403	19	5,589	-	-	6	660	-	-	13	4,928
神 奈 川 県	38,809	14,988,678	17,149	8,755,660	19,822	4,883,628	1,254	1,100,916	584	248,474	9	2,068	-	-	5	729	-	-	4	1,340
新 潟 県	23,227	8,925,902	12,644	5,728,343	8,769	3,033,317	1,382	1,196,868	432	197,375	5	2,087	-	-	2	*	-	-	3	1,302
富 山 県	10,894	4,189,386	5,414	2,592,358	4,811	1,080,121	503	443,292	166	73,615	2	*	-	-	2	*	-	-	-	-
石 川 県	9,957	4,178,006	5,061	2,586,312	4,046	942,850	619	545,875	231	102,969	7	1,853	-	-	3	335	-	-	4	1,519
福 井 県	9,168	3,372,725	4,863	2,211,117	3,834	813,518	342	291,367	129	56,722	-	-	-	-	-	-	-	-	-	-
山 梨 県	9,097	3,617,953	5,902	2,654,162	2,663	574,333	365	317,501	167	71,958	5	1,879	-	-	-	-	-	-	5	1,879
長 野 県	25,771	10,166,408	13,528	6,618,107	10,712	2,332,973	1,275	1,101,950	256	113,378	5	1,867	-	-	2	*	-	-	3	1,273
岐 阜 県	15,328	6,209,523	7,917	3,959,551	6,212	1,377,351	809	702,480	390	170,141	2	*	-	-	-	-	-	-	2	*
静 岡 県	30,922	11,904,199	16,338	7,792,027	12,658	2,706,846	1,334	1,138,390	592	266,935	13	4,399	-	-	4	457	-	-	9	3,942
愛 知 県	34,607	13,387,614	17,110	8,470,210	15,219	3,385,550	1,297	1,102,476	981	329,938	13	3,792	-	-	4	419	-	-	9	3,373
三 重 県	13,439	5,495,574	6,786	3,546,701	5,833	1,359,438	553	472,156	267	117,279	4	1,563	-	-	1	*	-	-	3	1,421
滋 賀 県	10,454	3,960,142	5,388	2,548,499	4,505	1,006,534	391	330,597	170	74,512	2	*	-	-	1	*	-	-	1	*
京 都 府	18,282	7,579,229	9,020	4,726,281	8,076	1,939,164	952	816,180	234	97,604	4	1,107	1	*	2	*	-	-	1	*
大 阪 府	43,252	16,810,247	21,669	10,631,479	19,143	4,365,459	1,757	1,538,972	683	274,338	10	1,595	-	-	6	835	-	-	4	760
兵 庫 県	35,926	13,955,486	17,142	8,679,919	17,019	3,994,980	1,239	1,057,816	526	222,772	11	3,552	-	-	2	*	-	-	9	3,290
和 歌 山 県	11,274	4,468,843	6,593	3,075,341	4,047	900,709	481	426,715	153	66,079	1	*	-	-	1	*	-	-	-	-
歌 山 県	12,001	4,866,425	7,668	3,444,595	3,431	723,236	674	599,176	228	99,417	6	2,310	-	-	1	*	-	-	5	1,805
鳥 取 県	6,544	2,569,244	3,214	1,666,605	3,011	655,025	240	212,382	79	35,232	-	-	-	-	-	-	-	-	-	-
島 根 県	9,391	3,967,794	5,116	2,645,291	3,698	864,856	446	397,656	131	59,991	2	*	-	-	1	*	-	-	1	*
山 口 県	20,238	8,395,455	10,042	5,402,149	9,091	2,088,863	937	831,421	168	73,021	2	*	-	-	2	*	-	-	-	-
広 島 県	22,927	9,442,603	10,414	5,903,987	11,392	2,708,638	848	713,100	273	116,878	4	770	-	-	3	447	-	-	1	*
山 口 県	12,999	5,674,500	6,499	3,678,344	5,759	1,414,547	583	514,895	158	66,714	1	*	-	-	-	-	-	-	1	*
徳 島 県	8,867	3,349,466	5,043	2,257,363	3,269	646,809	439	395,901	116	49,393	3	644	-	-	2	*	-	-	1	*
香 川 県	11,676	4,952,985	6,150	3,352,051	4,910	1,127,073	463	407,992	153	65,868	1	*	-	-	-	-	-	-	1	*
愛 媛 県	15,150	6,009,190	8,336	4,051,853	5,837	1,220,083	699	618,649	278	118,606	3	939	-	-	1	*	-	-	2	*
高 知 県	10,008	4,142,561	5,880	2,912,988	3,531	783,629	452	387,320	145	58,624	3	520	-	-	2	*	-	-	1	*
福 岡 県	35,326	14,473,241	18,275	9,353,596	14,891	3,504,908	1,587	1,377,160	573	237,577	10	2,026	-	-	6	793	-	-	4	1,233
佐 賀 県	8,936	3,710,622	5,119	2,514,657	3,127	699,197	446	385,954	244	110,814	4	671	-	-	1	*	-	-	3	647
長 崎 県	15,181	6,227,169	9,085	4,280,516	5,014	1,140,084	751	664,840	331	141,729	4	1,707	-	-	3	1,122	-	-	1	*
熊 本 県	21,364	9,049,460	12,920	6,087,891	6,711	1,586,745	1,358	1,205,840	375	168,985	5	1,872	-	-	2	*	-	-	3	1,646
大 分 県	13,745	5,505,809	8,373	3,852,686	4,539	987,561	681	602,491	152	63,071	3	682	-	-	2	*	-	-	1	*
宮 崎 県	12,429	5,571,115	7,072	3,681,660	4,203	997,717	910	784,781	244	106,957	3	939	-	-	1	*	-	-	2	*
鹿 児 島 県	21,647	9,417,549	13,420	6,354,564	6,227	1,463,262	1,709	1,477,314	291	122,408	2	*	-	-	1	*	-	-	1	*
沖 縄 県	12,578	6,464,537	10,389	5,379,371	1,238	306,865	832	737,058	119	41,243	4	1,209	-	-	1	*	-	-	3	703
そ の 他	174	72,503	90	48,971	67	14,901	4	3,510	13	5,121	-	-	-	-	-	-	-	-	-	-

注. 9月末現在の老齢年金に含まれている5年年金の件数は 14,110 件である。

第9表(続) 国民年金 都道府県別年金受給権者状況 (旧法拠出制年金)
(失権)

都道府県別	合 計		老 齢 年 金		通 算 老 齢 年 金		障 害 年 金		遺 族 年 金	
	件 数	年 金 額	件 数	年 金 額	件 数	年 金 額	件 数	年 金 額	件 数	年 金 額
		千円		千円		千円		千円		千円
平成 31 年 4月	14,981	5,903,275	8,453	4,135,157	5,918	1,336,047	368	321,859	242	110,212
令和 元 年 5月	12,788	5,020,630	7,112	3,493,299	5,107	1,128,833	328	288,496	241	110,003
6月	16,465	6,461,629	9,343	4,563,337	6,515	1,449,293	421	364,964	186	84,036
7月	13,041	5,124,058	7,399	3,620,124	5,139	1,147,988	308	269,443	195	86,504
8月	13,651	5,329,791	7,584	3,702,447	5,500	1,225,047	339	298,324	228	103,973
9月	11,822	4,622,063	6,505	3,193,571	4,807	1,064,955	307	271,650	203	91,887
北 海 道	570	245,852	330	177,809	212	48,452	17	14,626	11	4,965
青 森 県	143	57,415	94	40,828	38	8,324	7	6,241	4	2,022
岩 手 県	178	67,902	111	50,529	56	11,768	2	*	9	3,850
宮 城 県	245	95,968	147	66,017	79	16,557	10	9,165	9	4,229
秋 田 県	143	52,179	86	35,716	50	11,303	4	3,705	3	1,454
山 形 県	227	83,863	134	58,813	82	16,129	9	8,191	2	*
福 島 県	304	114,676	201	89,511	92	17,516	6	5,461	5	2,188
茨 城 県	285	116,892	181	83,268	85	19,847	11	9,945	8	3,832
栃 木 県	208	83,083	136	59,303	55	11,434	11	9,946	6	2,400
群 馬 県	212	82,145	129	58,548	71	14,750	7	6,630	5	2,217
埼 千 東 京 奈 潟	492	178,395	264	123,478	210	41,937	12	10,141	6	2,839
	373	137,337	199	93,409	160	33,546	9	8,191	5	2,191
	875	343,795	405	220,006	448	108,983	12	10,724	10	4,083
	515	188,023	224	112,511	273	62,420	11	9,946	7	3,146
	325	123,458	212	95,601	102	20,013	7	6,045	4	1,800
富 山 県	148	56,394	77	36,290	65	15,034	6	5,071	-	-
石 川 県	162	67,976	97	49,965	58	11,931	6	5,656	1	*
福 井 県	95	33,814	53	24,057	39	8,062	1	*	2	*
山 梨 県	100	37,498	65	29,899	33	6,756	-	-	2	*
長 野 県	333	126,007	180	88,151	142	30,048	8	6,629	3	1,180
岐 阜 県	223	83,397	119	58,637	98	21,792	1	*	5	1,993
静 岡 県	401	149,768	212	103,818	174	35,875	8	6,826	7	3,250
愛 知 県	453	165,444	209	99,654	221	50,261	13	10,918	10	4,610
三 重 県	170	68,021	96	47,566	68	16,653	3	2,340	3	1,461
滋 賀 県	100	30,833	40	17,721	56	10,308	2	*	2	*
京 都 府	243	96,225	115	61,303	116	25,307	8	7,606	4	2,009
大 阪 府	531	201,618	264	133,006	250	56,670	11	9,361	6	2,581
兵 庫 県	430	173,047	220	113,209	193	46,717	12	10,726	5	2,396
奈 良 県	128	50,203	74	35,208	50	11,485	4	3,510	-	-
和 歌 山 県	138	55,938	98	43,970	36	8,816	3	2,730	1	*
鳥 取 県	100	42,385	66	34,956	33	7,003	-	-	1	*
島 根 県	115	46,594	65	33,197	43	8,850	3	2,730	4	1,817
山 梨 県	256	101,588	131	70,594	117	24,971	6	5,070	2	*
広 島 県	290	119,897	137	79,744	142	31,849	7	6,435	4	1,869
山 口 県	174	75,526	93	53,600	77	19,252	2	*	2	*
徳 島 県	114	45,412	68	31,621	39	7,550	7	6,241	-	-
香 川 県	144	58,498	65	37,404	72	15,112	6	5,656	1	*
愛 媛 県	176	65,837	105	51,703	68	12,406	1	*	2	*
高 知 県	109	44,525	63	32,657	43	9,811	2	*	1	*
福 岡 県	447	173,087	226	115,490	204	46,511	6	5,656	11	5,431
佐 賀 県	107	44,207	65	30,945	35	8,260	4	3,510	3	1,492
長 崎 県	166	68,843	107	51,630	49	11,303	4	3,315	6	2,595
熊 本 県	232	98,142	140	67,158	74	18,467	10	8,580	8	3,936
大 分 県	137	53,091	75	35,984	56	13,052	4	3,315	2	*
宮 崎 県	128	54,927	75	37,332	45	11,161	6	5,265	2	*
鹿 児 島 県	255	103,454	152	69,347	81	17,495	15	13,652	7	2,961
沖 縄 県	120	57,850	99	51,589	16	2,997	3	2,535	2	*
そ の 他	2	*	1	*	1	*	-	-	-	-

第9表(続) 国民年金 都道府県別年金受給権者状況 (基礎年金)
(月末現在)

都道府県別	合 計		老 齢 基 礎 年 金				障 害 基 礎 年 金				遺 族 基 礎 年 金				
			25 年 以 上		25 年 未 満		計		法第30条、第30条の2 第30条の3該当				法第30条の4、 附則第25条該当		
	件数	年金額	件数	年金額	件数	年金額	件数	年金額	件数	年金額	件数	年金額	件数	年金額	
<div>千円</div>															
平成 31 年 4月	34,938,574	23,654,744,158	32,149,779	21,618,757,316	555,719	127,397,185	2,043,890	1,760,454,683	930,220	785,926,645	1,113,670	974,528,037	189,186	148,134,974	
令和 元 年 5月	34,994,498	23,694,203,352	32,194,510	21,652,836,876	562,083	128,860,691	2,046,866	1,762,964,137	931,960	787,452,695	1,114,906	975,511,442	191,039	149,541,648	
6月	35,013,198	23,709,183,089	32,203,537	21,662,862,237	566,945	129,979,905	2,049,289	1,764,995,427	933,267	788,631,400	1,116,022	976,364,028	193,427	151,345,520	
7月	35,049,625	23,736,207,779	32,229,108	21,683,833,213	571,746	131,100,955	2,052,942	1,768,096,437	935,341	790,463,247	1,117,601	977,633,190	195,829	153,177,174	
8月	35,107,459	23,777,674,138	32,273,274	21,718,016,639	578,388	132,633,639	2,057,426	1,771,936,735	938,240	793,020,121	1,119,186	978,916,614	198,371	155,087,124	
9月	35,151,727	23,809,846,072	32,306,844	21,744,471,127	583,608	133,847,328	2,060,890	1,774,917,868	940,439	794,979,395	1,120,451	979,938,474	200,385	156,609,749	
北 海 道	道 森	1,650,296	1,098,016,985	1,494,462	986,557,949	33,236	7,394,979	114,067	97,408,759	49,063	41,220,669	65,004	56,188,089	8,531	6,655,298
	森 道	423,969	274,755,407	383,710	245,385,662	8,580	1,920,034	29,098	25,441,265	13,165	11,319,091	15,933	14,122,174	2,581	2,008,445
	岩 手	414,466	287,024,601	380,448	259,454,340	3,129	717,168	28,018	24,640,304	12,692	10,902,090	15,326	13,738,214	2,871	2,212,789
	宮 城	641,365	432,852,167	591,606	395,026,047	7,669	1,822,872	37,779	32,618,801	17,143	14,475,204	20,636	18,143,598	4,311	3,384,447
	秋 田	363,825	243,966,551	337,601	223,709,474	3,634	822,564	20,692	17,949,075	9,228	7,901,218	11,464	10,047,857	1,898	1,485,438
	山 形	364,873	252,409,789	340,023	232,251,154	1,867	447,827	21,060	18,212,361	9,772	8,306,339	11,288	9,906,022	1,923	1,498,447
福 島 県	福島	582,024	395,255,784	537,030	361,396,148	7,146	1,656,655	34,148	29,337,698	15,003	12,618,868	19,145	16,718,830	3,700	2,865,283
	茨 城	821,976	552,048,392	762,004	509,322,450	14,123	3,375,565	41,008	35,584,486	18,597	15,774,056	22,411	19,810,430	4,841	3,765,891
	栃 木	555,793	375,384,785	512,051	343,549,755	9,266	2,185,823	31,058	26,960,314	13,530	11,458,982	17,528	15,501,332	3,418	2,688,893
	群 馬	575,730	397,783,962	533,829	365,540,268	6,898	1,670,779	31,598	27,917,734	14,733	12,702,449	16,865	15,215,285	3,405	2,655,182
	埼 玉	1,882,467	1,256,917,788	1,746,410	1,163,247,475	35,451	8,509,774	89,842	76,613,265	42,705	35,905,382	47,137	40,707,883	10,764	8,547,274
	千 葉	1,670,436	1,125,081,190	1,547,975	1,038,027,298	28,787	6,901,213	84,653	72,994,316	40,979	34,632,182	43,674	38,362,134	9,021	7,158,363
東 京 都	東京	2,985,193	1,973,845,370	2,728,385	1,801,012,822	74,933	17,684,473	165,407	142,049,620	74,480	62,706,801	90,927	79,342,820	16,468	13,098,455
	新 潟	2,254,753	1,519,883,179	2,077,663	1,395,045,683	42,660	10,228,906	122,309	105,005,375	55,496	47,072,093	66,813	57,933,282	12,121	9,603,214
	富 山	719,814	508,076,198	669,320	467,811,360	4,144	963,990	42,237	36,070,815	18,636	15,648,683	23,601	20,422,132	4,113	3,230,033
	石 川	334,189	241,534,467	312,823	224,505,108	1,944	470,859	17,569	15,104,194	7,785	6,541,585	9,784	8,562,609	1,853	1,454,306
	福 井	333,549	236,720,445	307,931	217,014,655	3,359	812,122	20,395	17,442,423	9,542	7,999,742	10,853	9,442,681	1,864	1,451,245
	山 梨	232,094	165,931,102	215,418	153,038,987	2,003	469,823	13,321	11,376,284	5,444	4,572,211	7,877	6,804,074	1,352	1,046,008
山 梨 県	山 梨	248,585	167,613,046	229,700	153,340,211	3,024	718,880	14,461	12,452,493	6,381	5,373,566	8,080	7,078,927	1,400	1,101,461
	長 野	657,485	468,646,786	607,893	428,879,690	4,043	958,590	41,882	35,976,181	19,764	16,759,746	22,118	19,216,435	3,667	2,832,326
	岐 阜	598,863	419,449,308	558,641	388,504,952	5,386	1,227,055	31,337	27,004,758	14,425	12,212,442	16,912	14,792,316	3,499	2,712,543
	静 岡	1,094,166	764,780,937	1,018,891	707,193,677	10,127	2,411,555	59,220	50,553,536	27,178	22,836,697	32,042	27,716,839	5,928	4,622,169
	愛 知	1,871,734	1,279,754,012	1,739,260	1,182,520,131	24,108	5,529,532	96,939	82,753,918	47,436	39,973,555	49,503	42,780,363	11,427	8,950,431
	三 重	530,153	372,823,893	491,309	342,836,207	5,169	1,187,535	30,799	26,569,276	14,446	12,182,572	16,353	14,386,704	2,876	2,230,875
滋 賀 県	滋 賀	371,355	260,880,623	345,052	239,953,038	2,330	533,459	21,536	18,529,601	9,561	8,081,055	11,975	10,448,546	2,437	1,884,524
	京 都	726,850	483,325,604	667,262	440,433,678	12,634	2,800,047	43,266	37,208,829	19,314	16,214,003	23,952	20,994,826	3,688	2,883,049
	大 阪	2,302,809	1,495,519,126	2,085,764	1,350,932,477	65,231	14,354,733	139,021	120,195,228	62,456	52,705,331	76,565	67,489,897	12,793	10,036,688
	兵 庫	1,539,595	1,037,355,697	1,421,879	953,759,217	26,556	5,769,014	82,628	71,170,846	37,541	31,759,548	45,087	39,411,298	8,532	6,656,620
	和 歌	413,271	278,242,951	383,404	256,114,641	5,553	1,214,782	22,278	19,309,806	10,347	8,785,635	11,931	10,524,171	2,036	1,603,722
	歌 山	308,108	203,895,507	281,614	184,165,364	4,832	1,061,508	20,017	17,394,023	8,961	7,605,389	11,056	9,788,634	1,645	1,274,611
鳥 取 県	鳥 取	176,594	124,559,959	162,754	113,820,506	1,594	5,886,967	11,221	362,730	4,855	4,084,478	6,366	5,502,489	1,025	789,757
	島 根	229,909	164,417,084	212,329	150,193,684	1,440	338,132	14,889	12,938,214	6,078	5,191,439	8,811	7,746,774	1,251	947,055
	山 梨	564,336	400,107,867	521,952	367,643,293	6,230	1,406,062	33,082	28,678,195	14,881	12,670,695	18,201	16,007,499	3,072	2,380,317
	広 島	811,173	566,009,453	750,145	520,804,222	10,362	2,344,782	46,265	39,442,752	21,938	18,424,116	24,327	21,018,637	4,401	3,417,697
	山 口	462,098	323,901,499	430,567	299,400,688	4,298	941,841	25,064	21,881,405	11,653	9,940,536	13,411	11,940,869	2,169	1,677,565
	徳 島	238,021	160,961,374	217,502	145,142,719	4,591	1,028,831	15,812	13,934,571	6,366	5,437,890	9,446	8,496,681	1,116	854,253
香 川 県	香 川	299,647	212,892,103	278,860	196,891,175	2,850	646,432	16,344	14,120,982	7,472	6,319,890	8,872	7,801,092	1,593	1,233,513
	愛 媛	445,621	305,550,521	407,255	276,363,987	5,570	1,215,974	30,365	26,082,953	14,315	12,009,907	16,050	14,073,046	2,431	1,887,608
	高 知	242,689	160,863,209	220,066	144,934,741	5,201	1,149,515	16,236	13,858,381	7,122	5,996,613	9,114	7,861,768	1,186	920,571
	福 岡	1,379,821	917,881,469	1,249,792	826,145,383	30,716	6,760,443	90,988	78,521,037	42,752	36,155,611	48,236	42,365,426	8,325	6,454,605
	佐 賀	247,611	173,616,370	226,386	157,277,406	2,794	652,362	16,767	14,407,218	7,478	6,300,304	9,289	8,106,914	1,664	1,279,384
	長 崎	432,236	289,389,661	391,873	259,737,441	7,874	1,766,705	29,966	25,952,154	12,538	10,671,733	17,328	15,280,422	2,523	1,933,360
大 分 県	大 分	545,864	375,471,321	495,390	336,589,308	7,125	1,649,703	40,382	34,957,409	19,307	16,336,855	21,075	18,620,554	2,967	2,274,901
	宮 崎	369,125	246,402,262	337,473	223,316,911	6,319	1,440,696	23,598	20,298,859	10,737	9,026,010	12,861	11,272,849	1,735	1,345,795
	大 宮	350,344	238,473,629	315,963	213,043,120	6,420	1,411,484	25,829	22,397,574	12,158	10,403,671	13,671	11,993,904	2,132	1,621,450
	鹿 児	515,711	353,718,847	463,725	314,889,615	8,889	2,027,340	39,847	34,315,348	17,960	15,197,655	21,887	19,117,693	3,250	2,486,545
	沖 縄	330,758	211,225,260	278,343	174,612,231	12,878	2,747,793	36,292	31,434,700	16,643	14,315,480	19,649	17,119,220	3,245	2,430,536
	そ の 他	39,383	14,628,532	37,111	13,134,777	635	133,384	300	263,563	283	249,326	17	14,237	1,337	1,096,808

第9表(続) 国民年金 都道府県別年金受給権者状況 (基礎年金)
(新規裁定)

都道府県別	合計	老 齢 基 礎 年 金					障 害 基 礎 年 金						遺族基礎年金		合 計	老 齢 基 礎 年 金					障害基礎年金		遺族基礎年金	
		25 年 以 上		25 年 未 満			計		法第30条、第30条の2 第30条の3 該当		法第30条の4、 附則第25条該当					25 年 以 上		25 年 未 満						
		件数	年金額	件数	年金額	件数	年金額	件数	年金額	件数	年金額	件数	年金額	件数		年金額	件数	年金額	件数	年金額	件数	年金額	件数	年金額
		千円	千円	千円	千円	千円	千円	千円	千円	千円	千円	千円	千円	千円		千円	千円	千円	千円	千円	千円	千円	千円	千円
平成 31 年 4月	35,318	22,517,625	21,805	14,230,300	4,754	1,010,588	6,586	5,616,294	3,823	3,305,011	2,763	2,311,283	2,173	1,660,444	105,922	70,776,881	75,869	49,670,872	1,704	387,667	4,806	4,216,236	23,543	16,502,106
令和 元 年 5月	35,774	22,349,443	21,969	14,266,085	5,476	1,156,728	6,357	5,417,482	3,668	3,168,977	2,689	2,248,505	1,972	1,509,148	73,907	48,764,042	68,048	44,608,258	1,474	338,739	4,141	3,636,241	244	180,804
6月	37,569	23,742,319	23,088	14,822,408	4,957	1,058,360	7,020	5,956,040	4,066	3,505,271	2,954	2,450,769	2,504	1,905,511	95,306	62,754,673	87,878	57,550,401	1,977	463,017	5,258	4,590,488	193	150,768
7月	34,849	22,268,312	20,442	13,055,040	4,483	955,962	7,475	6,372,541	4,332	3,747,378	3,143	2,625,162	2,449	1,884,770	77,491	50,950,212	71,078	46,469,798	1,735	395,890	4,442	3,901,141	236	183,382
8月	42,325	26,628,955	25,043	16,019,561	6,005	1,271,510	8,605	7,313,602	5,390	4,630,970	3,215	2,682,631	2,672	2,024,282	84,380	55,627,923	77,580	50,869,565	1,828	418,859	4,760	4,174,776	212	164,723
9月	32,300	20,523,025	19,018	12,292,808	4,527	952,261	6,669	5,686,101	3,987	3,449,578	2,682	2,236,523	2,086	1,591,856	72,464	47,791,589	66,652	43,715,728	1,549	352,943	4,092	3,585,798	171	137,120
北海道	1,638	1,035,145	1,010	658,648	233	49,287	302	255,566	177	153,314	125	102,252	93	71,643	3,545	2,314,587	3,205	2,073,957	81	17,491	249	215,996	10	7,142
	444	268,641	253	157,375	72	14,821	85	71,971	46	39,928	39	32,043	34	24,474	1,014	610,681	935	555,646	25	6,056	53	47,974	1	*
	337	235,776	221	150,441	20	4,844	79	66,544	48	41,776	31	24,768	17	13,947	932	626,321	856	567,533	14	3,300	61	55,128	1	*
	641	417,031	425	277,407	66	15,084	111	94,462	65	56,432	46	38,030	39	30,078	1,372	888,556	1,296	829,757	14	3,913	61	53,881	1	*
青森県	282	191,764	181	115,861	14	3,118	58	51,133	39	35,531	19	15,602	29	21,652	833	543,122	776	497,063	6	1,398	51	44,661	-	-
	275	190,600	185	120,513	10	2,752	67	56,403	42	36,120	25	20,283	13	10,933	879	573,986	824	536,388	12	2,082	37	31,592	6	3,923
	492	325,942	332	216,516	36	8,415	92	76,881	55	45,452	37	31,429	32	24,131	1,347	867,961	1,243	796,129	30	6,798	73	64,745	1	*
	841	535,467	561	374,126	120	26,854	126	107,706	74	62,508	52	45,198	34	26,782	1,732	1,093,113	1,603	1,010,870	48	11,506	77	67,955	4	2,782
岩手県	567	357,686	326	209,925	82	16,427	120	100,383	73	60,977	47	39,406	39	30,950	1,204	774,100	1,109	706,575	25	6,259	70	61,266	-	-
	478	321,138	274	184,145	50	11,711	119	101,150	65	56,040	54	45,110	35	24,132	1,258	840,167	1,168	773,376	20	4,670	68	60,320	2	*
	1,795	1,133,593	1,031	679,360	301	65,883	345	297,381	216	189,863	129	107,518	118	90,969	3,815	2,471,943	3,533	2,294,405	105	24,644	170	145,704	7	7,191
	1,658	1,060,024	1,034	685,496	239	53,958	313	264,281	179	150,693	134	113,588	72	56,289	3,086	2,005,807	2,830	1,830,076	79	17,554	161	144,921	16	13,256
宮城県	3,124	1,896,340	1,725	1,115,878	620	136,073	591	498,436	355	301,762	236	196,674	188	145,954	6,163	4,014,292	5,692	3,722,029	189	45,388	265	233,163	17	13,713
	2,226	1,404,930	1,213	791,751	363	77,783	474	403,420	272	234,730	202	168,690	176	131,976	4,386	2,876,759	4,072	2,667,495	105	25,270	201	177,060	8	6,933
	524	363,478	302	204,305	36	7,658	114	95,868	72	62,294	42	33,574	72	55,647	1,587	1,060,044	1,469	969,113	19	4,157	96	84,532	3	2,241
	224	159,335	131	90,124	12	2,481	56	47,792	37	30,512	19	17,280	25	18,938	689	488,005	638	448,004	6	1,497	41	34,967	4	3,537
山形県	247	165,673	143	94,688	15	5,733	54	45,856	33	29,084	21	16,772	25	19,396	719	496,484	656	450,961	14	3,172	47	40,845	2	*
	138	89,993	82	53,254	16	3,923	29	24,330	18	15,135	11	9,196	11	8,486	482	337,197	441	303,594	2	*	37	31,411	2	*
	201	130,610	124	81,719	25	5,843	38	31,966	18	15,330	20	16,636	14	11,082	470	309,964	435	281,736	4	898	31	27,331	-	-
	469	326,399	259	166,624	29	5,916	149	129,118	80	71,946	69	57,172	32	24,741	1,315	908,501	1,230	843,041	15	3,460	68	59,735	2	*
福島県	494	328,531	289	189,392	48	10,205	120	102,066	75	65,011	45	37,055	37	26,868	1,254	850,891	1,152	776,912	21	5,689	75	64,128	6	4,162
	861	574,523	545	357,000	72	15,341	200	168,293	122	104,821	78	63,472	44	33,889	2,158	1,468,626	1,996	1,350,956	36	7,662	122	106,217	4	3,792
	1,626	1,081,586	932	623,250	186	37,046	401	339,778	243	207,121	158	132,658	107	81,511	3,747	2,519,533	3,484	2,336,892	70	15,370	184	160,371	9	6,901
	440	286,744	297	193,148	43	9,360	87	74,490	52	45,867	35	28,503	13	9,747	1,147	776,602	1,072	725,381	22	5,415	50	43,518	3	2,287
茨城県	271	191,859	152	101,964	17	3,345	79	67,680	43	37,365	36	30,315	23	18,970	669	457,450	633	430,858	7	1,489	27	23,822	2	*
	648	404,054	385	238,162	86	16,980	137	116,509	80	68,923	57	47,586	40	32,403	1,466	954,570	1,337	863,244	31	7,164	93	80,595	5	3,568
	2,385	1,395,363	1,195	746,875	547	105,579	509	441,286	305	268,560	204	172,726	134	101,623	4,855	3,085,980	4,426	2,811,855	156	36,020	265	231,009	8	7,096
	1,361	856,910	827	531,632	192	36,660	268	228,322	151	130,467	117	97,855	74	60,296	3,224	2,143,654	2,990	1,984,084	66	12,607	166	145,403	2	*
栃木県	419	270,966	274	181,017	51	10,726	73	63,449	41	36,701	32	26,748	21	15,774	826	550,075	773	510,835	11	2,437	39	34,516	3	2,287
	322	205,393	200	130,570	39	8,243	67	56,342	47	40,545	20	15,797	16	10,239	625	401,014	574	363,335	12	2,967	38	33,933	1	*
	135	95,288	77	51,951	5	1,103	34	29,249	18	15,629	16	13,620	19	12,985	400	273,365	373	250,178	1	*	25	22,428	1	*
	160	109,919	72	46,254	12	2,688	40	35,338	26	23,353	14	11,985	36	25,639	496	344,974	453	310,758	6	1,618	35	31,037	2	*
群馬県	438	288,259	254	168,137	47	8,725	92	77,808	52	45,434	40	32,374	45	33,589	1,200	837,256	1,103	763,692	16	3,276	73	63,829	8	6,459
	676	447,660	425	281,155	67	13,926	135	115,665	74	64,288	61	51,378	49	36,914	1,656	1,150,900	1,519	1,046,409	22	4,743	107	93,113	8	6,635
	301	198,617	194	124,510	26	5,375	68	57,469	40	33,871	28	23,598	13	11,264	982	675,187	908	618,156	12	2,421	59	51,873	3	2,736
	209	127,222	127	79,405	32	5,805	38	33,6																

第10表 国民年金 都道府県別年金支給状況（総計）
（月末現在）

都道府県別	合 計				老 齢 年 金 ・ 25 年 以 上				通 算 老 齢 年 金 ・ 25 年 未 満				障 害 年 金				遺 族 年 金			
	全部支給・一部支給		全 部 支 給 停 止		全部支給・一部支給		全 部 支 給 停 止		全部支給・一部支給		全部支給停止		全部・一部支給		全部支給停止		全部・一部支給		全部支給停止	
	件 数	年 金 額	件 数	停 止 年 額	件 数	年 金 額	件 数	停 止 年 額	件 数	年 金 額	件 数	停 止 年 額	件 数	年 金 額	件 数	停 止 年 額	件 数	年 金 額	件 数	停 止 年 額
	千円		千円		千円		千円		千円		千円		千円		千円		千円		千円	
平成 31 年 4月 令和 元 年 5月 6月 7月 8月 9月	35,316,790	23,677,564,615	622,276	382,363,880	32,336,745	21,684,461,202	360,951	202,557,100	935,699	214,272,018	9,181	2,071,939	1,959,610	1,694,725,537	130,629	106,235,700	84,736	84,105,858	121,515	71,499,140
	35,358,452	23,711,064,692	624,028	383,389,659	32,373,725	21,714,643,162	361,622	202,975,589	937,062	214,624,144	9,184	2,070,918	1,962,284	1,696,966,836	130,615	106,225,330	85,381	84,830,550	122,607	72,117,821
	35,359,269	23,718,830,315	625,792	384,257,740	32,372,904	21,719,846,288	362,182	203,256,812	935,491	214,303,452	9,207	2,078,267	1,964,628	1,698,909,195	130,289	105,962,826	86,246	85,771,379	124,114	72,959,835
	35,381,270	23,739,900,336	627,526	385,197,371	32,390,634	21,736,953,162	362,665	203,518,578	935,295	214,296,393	9,215	2,082,247	1,968,189	1,701,912,607	130,087	105,803,576	87,152	86,738,175	125,559	73,792,970
	35,423,620	23,775,016,447	629,747	386,339,200	32,426,294	21,766,909,835	363,627	204,057,968	936,583	214,625,519	9,240	2,088,781	1,972,646	1,705,720,708	129,794	105,554,742	88,097	87,760,385	127,086	74,637,710
	35,454,714	23,801,638,238	631,445	387,379,098	32,453,070	21,789,983,169	363,960	204,263,980	937,125	214,794,452	9,252	2,092,894	1,975,717	1,708,325,052	129,893	105,671,173	88,802	88,535,566	128,340	75,351,051
北 海 道 青 森 県 岩 手 県 宮 城 県 秋 田 県	1,657,768	1,096,234,855	33,863	20,086,399	1,495,033	986,884,831	21,232	11,427,994	48,619	11,117,801	641	148,942	110,196	94,416,581	6,486	5,268,403	3,920	3,815,643	5,504	3,241,059
	426,679	274,421,656	8,535	4,889,667	385,217	245,483,349	5,341	2,800,014	11,421	2,512,820	135	30,605	28,716	25,210,538	1,306	1,061,924	1,325	1,214,950	1,753	997,123
	418,820	287,235,047	9,238	5,545,088	383,039	260,059,520	5,668	3,129,822	6,826	1,505,997	73	17,788	27,604	24,389,770	1,586	1,292,972	1,351	1,279,760	1,911	1,104,506
	645,515	431,804,621	12,188	7,550,288	594,265	395,461,342	6,779	3,809,667	13,035	2,980,153	116	25,024	36,243	31,433,442	2,556	2,082,279	1,972	1,929,684	2,737	1,633,318
	368,307	244,434,750	6,487	3,887,620	340,161	224,402,229	4,002	2,196,199	6,991	1,555,876	83	19,373	20,212	17,596,252	1,141	932,047	943	880,394	1,261	740,001
山 形 県 福 島 県 茨 城 県 栃 木 県 群 馬 県	371,668	253,439,935	7,052	4,314,066	343,716	233,382,173	4,281	2,421,321	6,587	1,402,965	109	21,098	20,479	17,792,101	1,384	1,126,475	886	862,697	1,278	745,172
	589,493	396,004,321	11,341	6,732,466	541,612	362,802,575	6,793	3,703,492	12,895	2,821,008	145	29,769	33,275	28,711,350	1,984	1,609,468	1,711	1,669,688	2,419	1,389,736
	830,292	552,746,724	12,006	7,431,385	768,585	511,440,237	6,351	3,648,781	19,884	4,656,955	160	36,166	39,565	34,465,965	2,352	1,915,647	2,258	2,183,567	3,143	1,830,791
	562,741	375,965,459	9,232	5,771,774	517,376	345,254,731	4,932	2,813,271	13,973	3,155,109	102	24,927	29,818	26,004,597	2,027	1,647,140	1,574	1,551,022	2,171	1,286,436
	581,211	397,833,218	10,070	6,167,498	536,838	366,310,470	5,945	3,394,184	12,247	2,817,159	105	26,460	30,618	27,193,058	1,784	1,455,435	1,508	1,512,531	2,236	1,291,419
埼 千 玉 東 京 都 神 奈 川 県 新 潟 県	1,886,519	1,251,723,207	26,876	16,991,945	1,749,317	1,162,869,021	13,893	8,093,199	47,360	11,171,099	378	87,994	85,141	72,892,074	5,934	4,789,597	4,701	4,791,012	6,671	4,021,155
	1,678,130	1,122,415,609	23,759	15,073,366	1,553,153	1,039,109,325	12,341	7,150,923	40,532	9,632,267	289	70,094	80,408	69,631,406	5,459	4,432,291	4,037	4,042,611	5,670	3,420,058
	3,019,902	1,978,750,747	47,565	29,990,180	2,749,241	1,810,647,736	24,980	14,115,254	106,781	25,714,151	686	167,377	156,760	135,169,399	11,502	9,385,152	7,120	7,219,461	10,397	6,322,398
	2,261,663	1,514,576,480	31,899	20,295,377	2,078,124	1,394,121,679	16,688	9,679,665	62,093	15,015,988	389	96,546	116,314	100,172,062	7,249	5,934,230	5,132	5,266,752	7,573	4,584,937
	729,127	508,289,202	13,914	8,712,898	673,697	468,755,151	8,267	4,784,552	12,791	2,741,410	122	25,897	40,748	34,939,933	2,871	2,327,750	1,891	1,852,708	2,654	1,574,700
富 山 県 石 川 県 福 山 県 井 手 県 山 梨 県	339,085	241,944,949	5,998	3,778,903	314,644	224,982,663	3,593	2,114,803	6,712	1,541,197	43	9,782	16,918	14,614,182	1,154	933,303	811	806,967	1,208	721,015
	336,837	236,711,775	6,669	4,186,676	309,656	217,312,750	3,396	2,288,217	7,353	1,612,707	52	12,139	19,566	16,815,604	1,448	1,172,694	862	840,587	1,233	713,626
	236,982	166,634,302	4,280	2,669,525	217,791	153,798,918	2,490	1,451,187	5,784	1,271,062	53	12,279	12,812	10,971,526	851	696,126	595	592,797	886	509,934
	253,187	168,513,243	4,495	2,717,756	232,912	154,499,816	2,690	1,494,557	5,631	1,279,818	56	13,395	14,012	12,109,455	814	660,949	632	624,564	935	548,855
	670,215	470,786,445	13,041	8,026,750	613,345	430,887,435	8,076	4,610,362	14,629	3,261,500	126	30,063	40,671	35,051,858	2,486	2,026,273	1,570	1,585,652	2,353	1,360,052
岐 阜 県 静 岡 県 愛 知 県 三 重 県 滋 賀 県	603,126	418,774,014	11,065	6,884,817	560,254	388,810,825	6,304	3,653,678	11,453	2,573,070	145	31,336	29,864	25,852,569	2,282	1,854,669	1,555	1,537,549	2,334	1,345,134
	1,106,504	765,038,549	18,584	11,646,587	1,024,725	708,890,028	10,504	6,095,675	22,608	5,077,739	177	40,663	56,540	48,446,514	4,014	3,245,413	2,631	2,624,269	3,889	2,264,836
	1,875,679	1,273,912,026	30,662	19,229,600	1,739,790	1,181,328,856	16,580	9,661,484	39,033	8,849,486	294	65,596	91,887	78,702,130	6,349	5,154,264	4,969	5,031,554	7,439	4,348,255
	53																			

第10表(続) 国民年金 都道府県別年金支給状況(旧法拠出制年金)
(月末現在)

都道府県別	合 計				老 齢 年 金				通 算 老 齢 年 金				障 害 年 金				遺 族 年 金			
	全部支給・一部支給		全部支給停止		全部支給		全部支給停止		全部支給		全部支給停止		全部・一部支給		全部支給停止		全部・一部支給		全部支給停止	
	件 数	年 金 額	件 数	停止年額	件 数	年 金 額	件 数	停止年額	件 数	年 金 額	件 数	停止年額	件 数	年 金 額	件 数	停止年額	件 数	年 金 額	件 数	停止年額
	千円		千円		千円		千円		千円		千円		千円		千円		千円		千円	
平成 31 年 4月 令和 元 年 5月 6月 7月 8月 9月	967,124 954,734 938,709 926,096 913,006 901,577	390,333,024 385,468,861 379,190,236 374,222,511 369,105,644 364,627,862	33,368 33,248 33,154 33,075 32,902 32,855	14,851,313 14,782,137 14,714,729 14,667,416 14,575,865 14,543,402	527,222 520,187 510,944 503,624 496,183 489,769	259,694,924 256,237,724 251,718,726 248,133,647 244,491,655 241,336,935	20,695 20,650 20,605 20,567 20,464 20,417	8,566,061 8,544,152 8,522,136 8,504,879 8,459,508 8,439,088	387,542 382,550 376,144 371,163 365,843 361,183	88,646,535 87,535,974 86,104,609 84,982,526 83,787,141 82,748,177	1,619 1,613 1,609 1,601 1,592 1,586	300,237 298,397 297,206 295,158 293,520 291,841	42,971 42,681 42,319 42,044 41,751 41,475	37,734,829 37,476,977 37,160,812 36,918,981 36,659,987 36,414,646	3,378 3,352 3,309 3,290 3,263 3,245	2,771,725 2,751,052 2,715,782 2,700,765 2,678,727 2,663,710	9,389 9,316 9,302 9,265 9,229 9,150	4,256,734 4,218,187 4,206,089 4,187,357 4,166,861 4,128,105	7,676 7,633 7,631 7,617 7,583 7,607	3,213,290 3,188,536 3,179,605 3,166,614 3,144,109 3,148,763
北 海 道 青 岩 手 宮 城 県 秋 田 県	39,410 10,580 12,911 15,511 10,494	17,406,125 4,289,175 5,458,119 6,149,857 4,163,933	1,925 665 681 827 475	898,144 266,741 297,416 352,884 191,887	20,540 6,430 7,805 8,874 6,242	11,202,737 2,731,644 3,549,175 4,020,468 2,769,815	1,263 418 454 564 320	552,139 166,057 185,827 224,494 750,274	15,945 2,955 3,759 5,445 3,427	3,856,131 619,459 804,209 1,175,915 750,274	79 21 11 37 13	15,632 3,932 2,408 6,390 2,410	2,413 906 1,122 957 637	2,110,815 815,985 1,002,653 844,263 559,332	202 18 50 63 24	165,411 15,212 39,785 52,657 19,893	512 289 225 235 188	236,443 122,087 102,081 109,211 84,512	381 208 166 163 118	164,962 81,541 69,396 69,344 50,445
山 形 県 福 島 県 茨 城 県 栃 木 県 群 馬 県	13,203 17,997 19,460 15,549 14,862	5,080,510 7,131,693 7,775,105 6,092,342 5,924,982	644 813 862 631 689	263,703 349,310 354,612 260,106 291,771	7,552 10,866 12,359 9,814 8,486	3,379,683 4,896,216 5,548,491 4,352,619 3,978,035	422 509 573 443 468	172,657 213,702 218,077 165,628 167,412	4,755 5,832 5,903 4,793 5,430	963,984 1,184,051 1,313,817 991,492 1,167,414	74 62 18 16 24	12,252 10,071 3,738 2,721 5,426	765 1,050 866 744 763	675,596 933,585 761,827 655,928 696,044	38 61 43 43 41	30,619 49,536 35,300 35,495 34,714	131 249 332 198 183	61,247 117,841 150,970 92,303 83,489	110 181 228 129 156	48,175 76,000 97,497 56,278 65,278
埼 千 東 神 奈 川 県 新 潟 県	29,963 30,544 80,431 38,030 22,587	11,375,976 12,019,818 34,030,987 14,625,153 8,634,278	965 909 1,843 779 640	421,388 387,967 864,570 363,525 291,624	16,246 17,040 44,843 16,815 12,337	7,503,194 8,049,912 23,312,460 8,622,874 5,609,325	554 479 993 334 307	211,552 183,037 437,708 132,786 119,018	12,259 12,000 32,438 19,791 8,724	2,744,927 2,795,335 8,176,917 4,877,412 1,796,218	28 34 96 31 45	4,392 5,812 20,138 6,172 7,099	1,117 1,134 2,612 1,118 1,278	974,179 1,003,658 2,303,665 987,412 1,111,838	116 80 243 136 104	94,227 65,723 201,266 113,505 85,031	341 370 538 306 248	153,676 170,913 237,945 137,412 116,898	267 316 511 278 184	111,217 133,394 205,458 111,062 80,476
富 山 県 石 川 県 山 梨 県 山 梨 県	10,577 9,593 8,895 8,714 24,795	4,034,909 4,001,897 3,251,081 3,457,736 9,728,932	317 364 273 383 976	154,477 176,109 121,644 160,217 437,477	5,248 4,866 4,701 5,640 12,823	2,523,032 2,501,072 2,146,048 2,548,970 6,326,382	166 195 162 262 705	69,326 85,240 85,069 105,192 291,726	4,797 4,032 3,818 2,650 10,660	1,076,602 940,055 810,250 572,210 2,322,330	14 14 16 13 52	3,519 2,796 3,268 2,123 10,643	441 565 311 342 1,168	393,365 501,019 265,624 299,363 1,015,164	62 54 31 23 107	49,926 44,856 25,743 18,137 86,786	91 130 65 82 144	41,910 59,751 29,159 37,193 65,056	75 101 64 85 112	31,706 43,217 27,563 34,764 48,322
岐 阜 県 静 岡 県 愛 知 県 重 慶 県 重 慶 県	14,713 29,964 33,426 12,994 10,105	5,913,797 11,467,405 12,857,923 5,299,400 3,807,629	615 958 1,181 445 349	295,726 436,974 529,690 196,174 152,513	7,616 15,863 16,610 6,519 5,248	3,826,050 7,592,939 8,257,347 2,435,416 2,489,476	301 475 500 267 140	133,502 12,588 212,863 111,285 59,023	6,180 12,588 15,162 5,811 4,439	1,371,081 2,692,249 3,375,832 1,355,899 994,951	32 70 57 22 66	6,270 14,598 9,717 3,540 11,584	712 1,214 1,178 512 333	623,495 1,040,293 1,005,939 438,026 283,986	97 120 119 41 58	78,985 98,098 96,537 34,129 46,611	205 299 476 152 85	93,172 141,924 218,805 70,059 39,216	185 293 505 115 85	76,969 125,011 210,573 47,220 35,296
京 大 兵 奈 和 歌 山 県 山 梨 県	17,723 42,113 34,841 10,933 11,572	7,312,647 16,312,823 13,478,256 4,318,703 4,674,902	559 1,139 1,085 341 429	266,581 497,425 477,231 150,140 191,523	8,690 21,082 16,457 6,386 7,406	4,586,559 10,394,051 8,396,965 2,989,261 3,339,248	330 587 685 207 262	139,722 237,428 282,953 86,080 105,347	8,054 19,075 16,960 4,025 3,418	1,934,096 4,353,937 3,984,253 897,078 721,457	22 68 59 22 13	5,068 11,522 10,727 3,631 1,780	858 1,603 1,127 445 626	740,315 1,412,206 966,739 397,266 559,001	94 154 112 36 48	75,865 126,766 91,077 29,449 40,175	121 353 297 77 122	51,678 152,629 130,298 35,098 55,197	113 330 229 76 106	45,926 121,709 92,474 30,981 44,221
鳥 島 岡 広 山 山 梨 県 山 梨 県 山 梨 県	6,332 9,006 19,638 22,372 12,579	2,480,465 3,793,896 8,123,305 9,171,745 5,479,174	212 385 600 555 420	88,779 173,898 272,150 270,858 195,326	3,062 4,834 9,652 10,115 6,230	1,605,795 2,525,260 5,234,454 5,769,501 3,559,517	152 282 390 299 269	60,810 862,341 167,695 134,486 118,826	2,998 3,684 9,040 11,356 5,734	652,737 862,341 2,079,186 2,700,704 1,409,778	13 14 51 36 25	2,288 2,515 9,677 7,934 4,769	227 414 867 755 536	201,461 371,328 772,719 637,430 475,500	13 32 70 93 47	10,921 26,328 58,703 75,670 39,395	45 74 79 146 79	20,472 34,967 36,946 64,109 34,379	34 57 89 127 79	14,760 25,024 36,075 52,769 32,335
徳 香 愛 高 福 高 福 県 高 福 県 高 福 県	8,533 11,301 14,642 9,691 34,162	3,216,587 4,785,711 5,791,992 4,011,045 13,954,652	334 375 508 317 1,164	132,880 167,374 217,198 131,516 518,590	4,785 5,900 8,020 5,673 17,562	2,158,388 3,242,761 3,925,006 2,832,928 9,054,156	258 250 316 207 713	98,975 109,290 126,847 80,060 299,440	3,256 4,888 5,817 3,512 14,831	645,059 1,123,173 1,217,578 779,995 3,495,194	13 22 20 19 60	1,750 3,901 2,505 3,633 9,714	424 436 655 421 1,464	383,809 385,369 582,764 361,576 1,275,552	15 27 44 31 123	12,092 22,623 35,885 25,743 101,608	68 77 150 85 305	29,330 34,308 66,644 36,545 129,750	48 76 128 60 268	20,063 31,560 51,962 22,079 107,827
佐 長 熊 大 宮 大 宮 県 大 宮 県 大 宮 県	8,482 14,483 20,395 13,128 11,822	3,514,630 5,925,751 8,635,599 5,254,214 5,295,456	454 698 969 617 607	195,993 301,419 413,861 251,596 275,659	4,826 8,590 12,207 7,868 6,640	2,393,362 4,071,561 5,801,322 3,652,769 3,492,512	293 495 713 505 432	121,295 208,955 286,569 199,917 189,148	3,102 4,989 6,679 4,520 4,181	695,031 1,135,167 1,580,110 984,022 993,879	25 25 32 19 22	4,166 4,917 6,635 6,538 3,837	416 715 1,301 654 866	361,186 635,782 1,158,058 580,453 748,506	30 36 57 27 44	24,768 29,059 47,781 22,038 36,275	138 189 208 86 135	65,050 83,241 96,110 36,969 60,559	106 142 167 66 109	45,764 58,488 72,876 26,102 46,399
鹿 児 島 県 の 他	20,334 12,022 165	8,848,134 6,200,938 68,576	1,313 556 9	569,415 263,599 3,927	12,377 9,934 90	5,927,762 304,090 48,971	1,043 455 -	426,												

第10表(続) 国民年金 都道府県別年金支給状況(基礎年金)
(月末現在)

都道府県別	合 計				老 齢 基 礎 年 金							
	全部・一部支給		全 部 支 給 停 止		25 年 以 上				25 年 未 満			
					全 部 支 給		全 部 支 給 停 止		全 部 支 給		全 部 支 給 停 止	
	件数	年金額	件数	年金額	件数	年金額	件数	年金額	件数	年金額	件数	年金額
	千円				千円				千円			
平成 31 年 4 月	34,349,666	23,287,231,591	588,908	367,512,567	31,809,523	21,424,766,277	340,256	193,991,039	548,157	125,625,482	7,562	1,771,703
令和 元 年 5 月	34,403,718	23,325,595,831	590,780	368,607,521	31,853,538	21,458,405,439	340,972	194,431,437	554,512	127,088,170	7,571	1,772,521
6 月	34,420,560	23,339,640,079	592,638	369,543,011	31,861,960	21,468,127,562	341,577	194,734,676	559,347	128,198,843	7,598	1,781,061
7 月	34,455,174	23,365,677,825	594,451	370,529,954	31,887,010	21,488,819,515	342,098	195,013,698	564,132	129,313,866	7,614	1,787,098
8 月	34,510,614	23,405,910,803	596,845	371,763,335	31,930,111	21,522,418,180	343,163	195,598,459	570,740	130,838,378	7,648	1,795,261
9 月	34,553,137	23,437,010,376	598,590	372,835,696	31,963,301	21,548,646,234	343,543	195,824,892	575,942	132,046,275	7,666	1,801,053
北 海 道	1,618,358	1,078,828,730	31,938	19,188,255	1,474,493	975,682,094	19,969	10,875,855	32,674	7,261,670	562	133,310
青 森 県	416,099	270,132,481	7,870	4,622,926	378,787	242,751,705	4,923	2,633,958	8,466	1,893,361	114	26,673
岩 手 県	405,909	281,776,928	8,557	5,247,673	375,234	256,510,344	5,214	2,943,995	3,067	701,788	62	15,380
宮 城 県	630,004	425,654,764	11,361	7,197,403	585,391	391,440,874	6,215	3,585,173	7,590	1,804,238	79	18,634
秋 田 県	357,813	240,270,818	6,012	3,695,733	333,919	221,632,414	3,682	2,077,060	3,564	805,602	70	16,962
山 形 県	358,465	248,359,425	6,408	4,050,363	336,164	230,002,490	3,859	2,248,664	1,832	438,981	35	8,846
福 島 県	571,496	388,872,628	10,528	6,383,156	530,746	357,906,358	6,284	3,489,790	7,063	1,636,957	83	19,698
茨 城 県	810,832	544,971,619	11,144	7,076,773	756,226	505,891,746	5,778	3,430,704	13,981	3,343,138	142	32,428
栃 木 県	547,192	369,873,118	8,601	5,511,667	507,562	340,902,112	4,489	2,647,643	9,180	2,163,618	86	22,205
群 馬 県	566,349	391,908,236	9,381	5,875,726	528,352	362,332,436	5,477	3,207,832	6,817	1,649,745	81	21,034
埼 玉 県	1,856,556	1,240,347,231	25,911	16,570,557	1,733,071	1,155,365,827	13,339	7,881,648	35,101	8,426,173	350	83,601
千 葉 県	1,647,586	1,110,395,791	22,850	14,685,399	1,536,113	1,031,059,413	11,862	6,967,885	28,532	6,836,932	255	64,281
東 京 都	2,939,471	1,944,719,760	45,722	29,125,610	2,704,398	1,787,335,276	23,987	13,677,545	74,343	17,537,234	590	147,239
神 奈 川 県	2,223,633	1,499,951,327	31,120	19,931,852	2,061,309	1,385,498,805	16,354	9,546,879	42,302	10,138,532	358	90,374
新 潟 県	706,540	499,654,924	13,274	8,421,274	661,360	463,145,826	7,960	4,665,534	4,067	945,192	77	18,798
富 山 県	328,508	237,910,040	5,681	3,624,426	309,396	222,459,631	3,427	2,045,477	1,915	464,596	29	6,263
石 川 県	327,244	232,709,878	6,305	4,010,567	304,190	214,811,678	3,741	2,202,977	3,321	802,779	38	9,343
福 井 県	228,087	163,383,221	4,007	2,547,881	213,090	151,652,870	2,328	1,386,117	1,966	460,812	37	9,011
山 梨 県	244,473	165,055,506	4,112	2,557,540	227,272	151,950,846	2,428	1,389,365	2,981	707,608	43	11,272
山 崎 野 郎	645,420	461,057,513	12,065	7,589,273	600,522	424,561,053	7,371	4,318,637	3,969	939,170	74	19,420
岐 阜 県	588,413	412,860,217	10,450	6,589,091	552,638	384,984,776	6,003	3,520,176	5,273	1,201,989	113	25,066
静 岡 県	1,076,540	753,571,144	17,626	11,209,793	1,008,862	701,297,089	10,029	5,896,588	10,020	2,385,490	107	26,065
愛 知 県	1,842,253	1,261,054,103	29,481	18,699,910	1,723,180	1,173,071,510	16,080	9,448,622	23,871	5,473,653	237	55,879
三 重 県	521,890	367,565,184	8,263	5,258,709	486,626	340,054,577	4,683	2,781,630	5,109	1,174,214	60	13,322
滋 賀 県	364,724	256,641,666	6,631	4,238,957	341,403	237,755,953	3,649	2,197,085	2,297	523,789	33	9,670
京 都 府	713,636	475,260,121	13,214	8,065,483	659,144	435,904,648	8,118	4,529,031	12,404	2,747,432	230	52,615
大 阪 府	2,263,956	1,471,429,816	38,853	24,089,310	2,063,729	1,338,479,855	22,035	12,452,622	64,492	14,182,748	739	171,985
兵 庫 県	1,514,269	1,021,515,034	25,326	15,840,663	1,408,173	945,996,971	13,706	7,762,246	26,206	5,692,362	350	76,652
神 戸 市	407,081	274,319,387	6,190	3,923,564	379,817	254,017,941	3,587	2,096,700	5,479	1,198,343	74	16,439
和 歌 山 県	302,490	200,502,902	5,618	3,392,604	278,165	182,272,857	3,449	1,892,508	4,747	1,042,483	85	19,025
鳥 取 県	173,224	122,493,856	3,370	2,066,103	160,620	112,602,374	2,134	1,218,132	1,568	356,281	26	6,448
島 根 県	225,208	161,535,500	4,701	2,881,585	209,276	148,449,887	3,053	1,743,797	1,409	330,172	31	7,960
岡 山 県	554,407	393,858,573	9,929	6,249,293	516,025	364,182,532	5,927	3,460,761	6,150	1,386,408	80	19,654
広 島 県	796,171	556,648,318	15,002	9,361,135	741,217	515,697,930	8,928	5,106,292	10,207	2,308,865	155	35,917
山 口 県	453,922	318,822,242	8,176	5,079,257	425,529	296,545,728	5,038	2,854,961	4,223	925,779	75	16,061
徳 島 県	234,638	158,300,619	4,383	2,660,755	214,646	143,533,149	2,856	1,609,570	4,521	1,014,044	70	15,788
香 川 県	294,357	209,542,233	5,290	3,349,870	275,761	195,089,552	3,099	1,801,623	2,805	636,616	45	9,816
愛 媛 県	436,838	300,247,778	8,783	5,302,743	401,674	273,263,116	5,581	3,100,871	5,442	1,187,918	128	28,057
高 知 県	238,005	158,092,846	4,684	2,770,363	217,088	143,341,969	2,978	1,592,773	5,097	1,125,580	104	23,935
福 岡 県	1,352,878	901,656,058	26,943	16,225,411	1,233,823	817,411,560	15,969	8,733,823	30,198	6,642,642	518	117,801
佐 賀 県	242,383	170,381,650	5,228	3,234,720	223,249	155,479,265	3,137	1,798,141	2,750	642,447	44	9,914
長 崎 県	423,683	284,279,693	8,553	5,109,967	386,681	256,913,282	5,192	2,824,159	7,743	1,738,724	131	27,981
熊 本 県	534,435	368,532,719	11,429	6,938,602	488,032	332,431,288	7,358	4,158,020	6,941	1,609,717	184	39,986
大 分 県	362,121	242,210,863	7,004	4,191,399	332,975	220,845,815	4,498	2,471,096	6,181	1,406,838	138	33,858
宮 崎 県	342,043	233,537,296	8,301	4,936,333	310,579	210,086,581	5,384	2,956,539	6,274	1,377,497	146	33,987
鹿 児 島 県	502,964	345,957,333	12,747	7,761,514	455,928	310,572,377	7,797	4,317,238	8,666	1,975,166	223	52,174
沖 縄 県	322,061	206,266,997	8,697	4,958,263	273,837	172,353,949	4,506	2,258,282	12,504	2,667,715	374	80,077
セ ン ト ー ー	38,512	14,092,289	871	536,243	37,029	13,115,905	82	18,872	634	133,236	1	*

第10表(続) 国民年金 都道府県別年金支給状況(基礎年金)

都道府県別	障 害 基 礎 年 金												遺 族 基 礎 年 金			
	合 計				法第30条、第30条の2、第30条の3該当				法第30条の4、附則第25条該当				全部・一部支給		全 部 支 給 停 止	
	全部・一部支給		全 部 支 給 停 止		全部・一部支給		全 部 支 給 停 止		全部・一部支給		全 部 支 給 停 止		全部・一部支給		全 部 支 給 停 止	
	件数	年金額	件数	年金額	件数	年金額	件数	年金額	件数	年金額	件数	年金額	件数	年金額	件数	年金額
	千円		千円		千円		千円		千円		千円		千円		千円	
平成 31 年 4月	1,916,639	1,656,990,708	127,251	103,463,975	845,532	718,009,721	84,688	67,916,924	1,071,107	938,980,987	42,563	35,547,051	75,347	79,849,124	113,839	68,285,850
令和 元 年 5月	1,919,603	1,659,489,860	127,263	103,474,278	847,107	719,400,036	84,853	68,052,659	1,072,496	940,089,824	42,410	35,421,619	76,065	80,612,362	114,974	68,929,285
6月	1,922,309	1,661,748,384	126,980	103,247,044	848,490	720,630,203	84,777	68,001,197	1,073,819	941,118,181	42,203	35,245,847	76,944	81,565,290	116,483	69,780,230
7月	1,926,145	1,664,993,626	126,797	103,102,811	850,607	722,488,776	84,734	67,974,471	1,075,538	942,504,851	42,063	35,128,339	77,887	82,550,817	117,942	70,626,357
8月	1,930,895	1,669,060,721	126,531	102,876,014	853,524	725,063,593	84,716	67,956,529	1,077,371	943,997,128	41,815	34,919,486	78,868	83,593,523	119,503	71,493,601
9月	1,934,242	1,671,910,406	126,648	103,007,462	855,771	727,052,388	84,668	67,927,007	1,078,471	944,858,018	41,980	35,080,456	79,652	84,407,461	120,733	72,202,288
北 海 道	107,783	92,305,766	6,284	5,102,993	44,735	37,741,214	4,328	3,479,456	63,048	54,564,552	1,956	1,623,537	3,408	3,579,200	5,123	3,076,098
	27,810	24,394,553	1,288	1,046,712	12,236	10,572,248	929	746,843	15,574	13,822,305	359	299,869	1,036	1,092,863	1,545	915,583
	26,482	23,387,117	1,536	1,253,187	11,633	10,049,099	1,059	852,991	14,849	13,338,018	477	400,196	1,126	1,177,679	1,745	1,035,111
	35,286	30,589,179	2,493	2,029,622	15,418	13,090,168	1,725	1,385,035	19,868	17,499,011	768	644,587	1,737	1,820,473	2,574	1,563,974
	19,575	17,036,920	1,117	912,155	8,419	7,246,276	809	654,941	11,156	9,790,644	308	257,214	755	795,882	1,143	689,556
山 形 県	19,714	17,116,505	1,346	1,095,856	8,827	7,545,898	945	760,441	10,887	9,570,607	401	335,416	755	801,450	1,168	696,997
	32,225	27,777,766	1,923	1,559,932	13,643	11,532,672	1,360	1,086,196	18,582	16,245,094	563	473,736	1,462	1,551,548	2,238	1,313,736
	38,699	33,704,138	2,309	1,880,348	17,031	14,514,349	1,566	1,259,707	21,668	19,189,789	743	620,641	1,926	2,032,597	2,915	1,733,293
	29,074	25,348,669	1,984	1,611,645	12,181	10,378,644	1,349	1,080,338	16,893	14,970,025	635	531,307	1,376	1,458,719	2,042	1,230,174
	29,855	26,497,013	1,743	1,420,721	13,532	11,736,907	1,201	965,541	16,323	14,760,106	542	455,179	1,325	1,429,041	2,080	1,226,140
埼 玉 県	84,024	71,917,895	5,818	4,695,370	38,779	32,769,678	3,926	3,135,704	45,245	39,148,217	1,892	1,559,666	4,360	4,637,336	6,404	3,909,938
	79,274	68,627,748	5,379	4,366,568	37,096	31,515,827	3,883	3,116,356	42,178	37,111,922	1,496	1,250,212	3,667	3,871,699	5,354	3,286,664
	154,148	132,865,734	11,259	9,183,886	68,100	57,602,021	6,380	5,104,780	86,048	75,263,714	4,879	4,079,106	6,582	6,981,516	9,886	6,116,940
	115,196	99,184,650	7,113	5,820,725	50,784	43,273,885	4,712	3,798,208	64,412	55,910,765	2,401	2,022,517	4,826	5,129,340	7,295	4,473,874
	39,470	33,828,096	2,767	2,242,719	16,701	14,099,051	1,935	1,549,632	22,769	19,729,045	832	693,087	1,643	1,735,809	2,470	1,494,224
富 山 県	16,477	14,220,817	1,092	883,377	7,023	5,932,620	762	608,965	9,454	8,288,197	330	274,411	720	764,997	1,133	689,309
	19,001	16,314,584	1,394	1,127,838	8,570	7,226,164	972	773,578	10,431	9,088,421	422	354,260	732	780,836	1,132	670,409
	12,501	10,705,902	820	670,382	4,929	4,159,302	515	412,909	7,572	6,546,600	305	257,474	530	563,638	822	482,370
	13,670	11,809,682	791	642,812	5,838	4,940,209	543	433,357	7,832	6,869,473	248	209,455	550	587,370	850	514,090
	39,503	34,036,694	2,379	1,939,487	18,116	15,431,778	1,648	1,327,968	21,387	18,604,916	731	611,519	1,426	1,520,596	2,241	1,311,730
岐 阜 県	29,152	25,229,074	2,185	1,775,684	12,912	10,994,173	1,513	1,218,269	16,240	14,234,901	672	557,415	1,350	1,444,377	2,149	1,268,165
	55,326	47,406,221	3,894	3,147,316	24,434	20,638,804	2,744	2,197,893	30,892	26,767,416	1,150	2,482,344	2,332	2,482,344	3,596	2,139,825
	90,709	77,696,191	6,230	5,057,727	43,234	36,615,312	4,202	3,358,243	47,475	41,080,879	2,028	1,699,484	4,493	4,812,749	6,934	4,137,682
	29,046	25,146,905	1,753	1,422,371	13,170	11,160,923	1,276	1,021,649	15,876	13,985,982	477	400,722	1,109	1,189,488	1,767	1,041,387
	20,081	17,349,896	1,455	1,179,706	8,525	7,249,868	1,036	831,187	11,556	10,100,028	419	348,519	943	1,012,028	1,494	852,496
京 都 府	40,600	35,043,179	2,666	2,165,650	17,613	14,860,675	1,701	1,353,328	22,987	20,182,504	965	812,322	1,488	1,564,863	2,200	1,318,186
	130,547	113,291,885	8,474	6,903,343	57,037	48,357,062	5,419	4,348,269	73,510	64,934,823	3,055	2,555,074	5,188	5,475,329	7,605	4,561,359
	76,525	66,234,877	6,103	4,935,969	33,669	28,654,990	3,872	3,104,559	42,856	37,579,888	2,231	1,831,410	3,365	3,590,823	5,167	3,065,797
	20,967	18,234,792	1,311	1,075,014	9,478	8,086,727	869	698,908	11,489	10,148,065	442	376,106	818	868,310	1,218	735,412
	18,915	16,494,836	1,102	899,188	8,209	7,001,599	752	603,791	10,706	9,493,237	350	295,397	663	692,727	982	581,884
鳥 取 県	10,631	9,106,627	590	480,340	4,464	3,771,002	391	313,475	6,167	5,335,625	199	166,864	405	428,574	620	361,184
	14,055	12,253,279	834	684,934	5,533	4,749,891	545	441,548	8,522	7,503,388	289	243,387	468	502,161	783	444,894
	31,035	27,009,535	2,047	1,668,660	13,490	11,557,869	1,391	1,112,826	17,545	15,451,665	656	555,834	1,197	1,280,099	1,875	1,100,218
	43,011	36,806,001	3,254	2,636,751	19,717	16,645,373	2,221	1,778,743	23,294	20,160,629	1,033	858,008	1,736	1,835,521	2,665	1,582,175
	23,312	20,447,307	1,752	1,434,098	10,431	8,953,621	1,222	986,915	12,881	11,493,685	530	447,183	858	903,428	1,311	774,137
徳 島 県	15,029	13,289,154	783	645,417	5,865	5,034,420	501	403,470	9,164	8,254,734	282	241,947	442	464,273	674	389,980
	15,168	13,162,333	1,176	958,650	6,709	5,705,062	763	614,828	8,459	7,457,270	413	343,822	623	653,732	970	579,781
	28,770	24,787,542	1,595	1,295,410	13,152	11,082,083	1,163	927,824	15,618	13,705,460	432	367,586	952	1,009,203	1,479	878,405
	15,334	13,124,189	902	734,192	6,541	5,530,093	581	466,520	8,793	7,594,096	321	267,672	486	501,108	700	419,464
	85,549	74,094,404	5,439	4,426,633	39,099	33,224,334	3,653	2,931,277	46,450	40,870,070	1,786	1,495,357	3,308	3,507,451	5,017	2,947,154
佐 長 県	15,737	13,572,779	1,030	834,439	6,779	5,742,032	699	558,273	8,958	7,830,747	331	276,167	647	687,159	1,017	592,225
	28,277	24,577,827	1,689	1,374,327	11,540	9,789,188	1,098	882,544	16,737	14,788,639	591	491,783	982	1,049,860	1,541	883,500
	38,290	33,248,100	2,092	1,709,309	17,902	15,206,804	1,405	1,130,051	20,388	18,041,297	687	579,258	1,172	1,243,614	1,795	1,031,287
	22,286	19,233,427	1,312	1,065,433	9,845	8,312,532	892	713,478	12,441	10,920,895	420	351,954	679	724,783	1,056	621,013
	24,357	21,193,278	1,472	1,204,297	11,130	9,571,318	1,028	832,353	13,227	11,621,960	444	371,944	833	879,940	1,299	741,510
鹿 児 島 県	37,071	32,063,585	2,776	2,251,763	16,016	13,640,931	1,944	1,556,723	21,055	18,422,654	832	695,039	1,299	1,346,205	1,951	1,140,340
	34,430	29,909,114	1,862	1,525,586	15,422	13,323,831	1,221	991,649	19,008	16,585,283	641	533,937	1,290	1,336,218	1,955	1,094,319
の 他	265	234,640	35	28,923	264	233,860	19	15,466	1	*	16	13,457	584	608,508	753	488,300

第11表 国民年金 都道府県別年金受給権者状況及び支給状況（老齢福祉年金）

都道府県別	月 末 現 在		新 規 裁 定		失 権		月 末 現 在 支 給 状 況 内 訳						
							全部支給		一部支給停止			全部支給停止	
	件 数	年金額	件 数	年金額	件 数	年金額	件 数	年金額	件 数	支給年額	停止年額	件 数	停止年額
		千円		千円		千円		千円		千円	千円		千円
平成 31 年 4月	468	187,060	-	-	4	1,599	43	17,187	8	1,844	1,354	417	166,675
令和 元 年 5月	466	186,260	-	-	2	*	41	16,388	8	1,844	1,354	417	166,675
6月	460	183,862	-	-	6	2,398	38	15,189	8	1,844	1,354	414	165,476
7月	456	182,263	-	-	4	1,599	37	14,789	8	1,844	1,354	411	164,277
8月	456	182,263	-	-	-	-	37	14,789	8	1,844	1,354	411	164,277
9月	453	181,064	-	-	3	1,199	35	13,990	7	1,746	1,051	411	164,277
北 海 道	35	13,990	-	-	-	-	1	*	1	*	*	33	13,190
青 森 県	1	*	-	-	-	-	-	-	1	*	*	-	-
岩 手 県	-	-	-	-	-	-	-	-	-	-	-	-	-
宮 城 県	1	*	-	-	1	*	1	*	-	-	-	-	-
秋 田 県	1	*	-	-	-	-	-	-	1	*	*	-	-
山 形 県	1	*	-	-	-	-	-	-	1	*	*	-	-
福 島 県	2	*	-	-	-	-	1	*	-	-	-	1	*
茨 城 県	6	2,398	-	-	-	-	2	*	-	-	-	4	1,599
栃 木 県	2	*	-	-	-	-	-	-	-	-	-	2	*
群 馬 県	2	*	-	-	-	-	-	-	-	-	-	2	*
埼 玉 県	2	*	-	-	-	-	1	*	-	-	-	1	*
千 葉 県	8	3,198	-	-	-	-	1	*	-	-	-	7	2,798
東 京 都	212	84,736	-	-	1	*	2	*	-	-	-	210	83,937
神 奈 川 県	67	26,780	-	-	-	-	1	*	-	-	-	66	26,380
新 潟 県	5	1,999	-	-	-	-	4	1,599	-	-	-	1	*
富 山 県	-	-	-	-	-	-	-	-	-	-	-	-	-
石 川 県	-	-	-	-	-	-	-	-	-	-	-	-	-
福 井 県	-	-	-	-	-	-	-	-	-	-	-	-	-
山 梨 県	7	2,798	-	-	-	-	-	-	-	-	-	7	2,798
岐 玉 県	-	-	-	-	-	-	-	-	-	-	-	-	-
静 岡 県	1	*	-	-	-	-	-	-	-	-	-	1	*
愛 知 県	2	*	-	-	1	*	1	*	1	*	*	-	-
三 重 県	2	*	-	-	-	-	2	*	-	-	-	-	-
滋 賀 県	4	1,599	-	-	-	-	2	*	-	-	-	2	*
京 都 府	3	1,199	-	-	-	-	-	-	-	-	-	3	1,199
大 阪 府	2	*	-	-	-	-	1	*	-	-	-	1	*
兵 庫 県	6	2,398	-	-	-	-	2	*	1	*	*	3	1,199
和 歌 山 県	2	*	-	-	-	-	1	*	-	-	-	1	*
鳥 取 県	-	-	-	-	-	-	-	-	-	-	-	-	-
島 根 県	2	*	-	-	-	-	-	-	-	-	-	2	*
岡 山 県	-	-	-	-	-	-	-	-	-	-	-	-	-
広 島 県	18	7,195	-	-	-	-	-	-	-	-	-	18	7,195
山 口 県	9	3,597	-	-	-	-	-	-	-	-	-	9	3,597
徳 島 県	18	7,195	-	-	-	-	-	-	-	-	-	18	7,195
香 川 県	2	*	-	-	-	-	-	-	1	*	*	1	*
愛 媛 県	2	*	-	-	-	-	-	-	-	-	-	2	*
高 知 県	7	2,798	-	-	-	-	-	-	-	-	-	7	2,798
高 岡 県	3	1,199	-	-	-	-	-	-	-	-	-	3	1,199
福 井 県	4	1,599	-	-	-	-	2	*	-	-	-	2	*
佐 賀 県	2	*	-	-	-	-	-	-	-	-	-	2	*
長 崎 県	3	1,199	-	-	-	-	2	*	-	-	-	1	*
熊 本 県	2	*	-	-	-	-	2	*	-	-	-	-	-
大 宮 市	2	*	-	-	-	-	2	*	-	-	-	-	-
児 島 市	-	-	-	-	-	-	-	-	-	-	-	-	-
鹿 嶋 市	-	-	-	-	-	-	-	-	-	-	-	-	-
沖 縄 県	5	1,999	-	-	-	-	4	1,599	-	-	-	1	*

第12表 国民年金 都道府県別一時金状況

都道府県別			死 亡 一 時 金		特 別 一 時 金	
			件 数	金 額	件 数	金 額
			千円		千円	
平成 31 年 4月			2,081	296,227	8	1,585
令和 元年 5月			1,493	216,849	10	795
6月			1,687	243,079	7	711
7月			1,578	228,474	9	1,416
8月			1,771	256,140	11	2,041
9月			1,435	208,865	11	1,736
北 海 道			48	7,023	2	*
青 森 県			26	4,204	-	-
岩 手 県			35	5,042	1	*
宮 城 県			45	6,609	-	-
秋 田 県			21	3,112	-	-
山 形 県			15	1,842	-	-
福 島 県			24	3,239	-	-
茨 城 県			42	5,715	-	-
栃 木 県			26	4,343	-	-
群 馬 県			19	3,164	-	-
埼 玉 県			91	13,505	-	-
千 葉 県			72	10,533	1	*
東 京 都			152	21,468	2	*
神 奈 川 県			74	10,064	-	-
新 潟 県			41	6,562	2	*
富 山 県			13	1,644	-	-
石 川 県			14	2,105	-	-
福 井 県			6	995	-	-
山 梨 県			13	1,819	-	-
長 野 県			26	3,887	-	-
岐 玉 県			27	3,774	-	-
静 岡 県			39	5,697	-	-
愛 知 県			96	14,763	-	-
三 重 県			22	3,215	-	-
滋 賀 県			13	1,735	-	-
京 都 府			9	1,122	-	-
大 阪 府			66	10,005	-	-
兵 庫 県			54	8,148	1	*
奈 良 県			17	2,465	-	-
和 歌 山 県			13	2,035	-	-
鳥 取 県			7	1,024	-	-
島 根 県			13	1,819	-	-
岡 山 県			15	2,151	-	-
広 島 県			33	4,332	-	-
山 口 県			21	3,045	-	-
徳 島 県			8	1,294	-	-
香 川 県			8	1,002	-	-
愛 媛 県			16	2,354	1	*
高 知 県			10	1,542	-	-
福 岡 県			46	6,437	-	-
佐 賀 県			8	1,052	-	-
長 崎 県			17	2,774	1	*
熊 本 県			24	3,564	-	-
大 宮 市			7	849	-	-
分 岐 市			11	1,545	-	-
鹿 児 島 県			19	2,414	-	-
沖 縄 県			13	1,844	-	-
そ の 他			-	-	-	-

注. 脱退一時金の件数は 50 件、金額は 6,626 千円である。

(参考) 厚生年金保険（被用者年金一元化後）の状況

この統計は、平成27年10月の被用者年金一元化により新たに厚生年金保険の適用対象となった、国家公務員共済組合、地方公務員共済組合及び日本私立学校振興・共済事業団（以下「共済組合等」という。）の情報を含めた統計である。

ただし、給付状況については、共済組合等で共済年金として受給権の発生した分の情報を含まない。

1. 適用状況

(1) 適用状況

[令和 元 年 9 月末現在]

	事業所数	被保険者数(人)	標準報酬月額平均 (円)
厚生年金保険 計	2, 407, 416	45, 041, 551	324, 282
男子	・	27, 737, 139	365, 148
女子	・	17, 304, 412	258, 778
国民年金	・	22, 558, 624	・
合計	・	67, 600, 175	・

- 注1. 事業所数について、第1号厚生年金被保険者の属する事業所は、一定の目的のもとに継続的に事業を行う場所であって、必ずしも同一区画の場所を指しているわけではなく、例えば本店と支店といった複数区画の事業所でも、一括して厚生年金保険が適用されている場合は、1事業所としている。また、第2号厚生年金被保険者の属する事業所は各共済組合支部数、第3号厚生年金被保険者の属する事業所は支部数等、第4号厚生年金被保険者の属する事業所は学校数を計上している。
2. 第1号厚生年金被保険者のうち、坑内員及び船員は全員男子とみなした。
3. 国民年金に計上している被保険者種別は、国民年金第1号被保険者（任意加入被保険者を含む）、国民年金第3号被保険者である。

(2) 賞与支払状況

[令和 元 年 9 月末現在]

	事業所数	被保険者数(人)	標準賞与額平均 (円)
厚生年金保険 計	73, 022	1, 045, 819	278, 042
男子	・	678, 862	316, 573
女子	・	366, 957	206, 760

- 注1. 事業所数について、第1号厚生年金被保険者の属する事業所は、一定の目的のもとに継続的に事業を行う場所であって、必ずしも同一区画の場所を指しているわけではなく、例えば本店と支店といった複数区画の事業所でも、一括して厚生年金保険が適用されている場合は、1事業所としている。また、第2号厚生年金被保険者の属する事業所は各共済組合支部数、第3号厚生年金被保険者の属する事業所は支部数等、第4号厚生年金被保険者の属する事業所は学校数を計上している。
2. 第1号厚生年金被保険者のうち、坑内員及び船員は全員男子とみなした。

2. 受給者状況

(1) 受給者数

令和 元 年 9 月末現在

(単位：人)

	総 数	老齢給付		障害年金	遺族給付	
		老齢年金	通算老齢年金 ・25年未満		遺族年金	通算遺族年金
厚生年金保険 計	35,897,973	15,805,847	14,013,460	453,819	5,603,767	21,080
旧共済組合を除く	35,523,152	15,582,974	13,944,702	451,005	5,523,927	20,544
旧 法	964,460	344,709	266,277	32,875	300,499	20,100
新 法	34,537,264	15,230,524	13,677,266	417,082	5,212,392	・
船員保険（旧法）	21,428	7,741	1,159	1,048	11,036	444
旧共済組合 計	374,821	222,873	68,758	2,814	79,840	536
旧 法	106,624	78,272	2,539	1,118	24,159	536
新 法	268,197	144,601	66,219	1,696	55,681	・

- 注1. 新法老齢厚生年金のうち、旧法の老齢年金に相当するものは「老齢年金」に、それ以外のものは「通算老齢年金・25年未満」に計上している。旧共済組合の新法退職共済年金についても同様。
2. 新法老齢厚生年金の「老齢年金」、「通算老齢年金・25年未満」において、平成27年10月以降に受給権の発生した者については、年金分割によるみなし期間を含んだ被保険者期間にて判定している。
3. 「旧共済組合」は、厚生年金保険に統合された時点で旧 J R 共済、旧 N T T 共済、旧 J T 共済又は旧農林共済の受給権が発生していた受給者を計上している。

(2) 年金総額

令和 元 年 9 月末現在

(単位：百万円)

	総 数	老齢給付		障害年金	遺族給付	
		老齢年金	通算老齢年金 ・25年未満		遺族年金	通算遺族年金
厚生年金保険 計	26,891,744	18,495,899	2,463,104	318,586	5,608,457	5,698
旧共済組合を除く	26,447,164	18,161,957	2,447,384	315,931	5,516,322	5,570
旧 法	1,008,238	553,196	100,206	38,543	310,838	5,454
新 法	25,395,642	17,586,352	2,346,778	275,168	5,187,344	・
(別掲) 基礎年金	17,751,294	9,697,315	7,744,911	242,574	66,495	・
船員保険（旧法）	43,283	22,409	399	2,220	18,139	115
旧共済組合 計	444,581	333,942	15,720	2,655	92,136	128
旧 法	198,050	166,853	1,208	1,606	28,255	128
新 法	246,531	167,089	14,512	1,049	63,881	・
(別掲) 基礎年金	153,994	106,706	46,109	1,175	4	・

- 注1. 新法老齢厚生年金のうち、旧法の老齢年金に相当するものは「老齢年金」に、それ以外のものは「通算老齢年金・25年未満」に計上している。旧共済組合の新法退職共済年金についても同様。
2. 新法老齢厚生年金の「老齢年金」、「通算老齢年金・25年未満」において、平成27年10月以降に受給権の発生した者については、年金分割によるみなし期間を含んだ被保険者期間にて判定している。
3. 平成27年9月以前に受給権の発生した、昭和16年4月2日以降生まれの特別支給の老齢厚生年金受給者のうち、老齢基礎年金を全額繰り上げた者については、その者の当該年金の年金総額に定額部分の停止額を含まない。
4. 「旧共済組合」は、厚生年金保険に統合された時点で旧 J R 共済、旧 N T T 共済、旧 J T 共済又は旧農林共済の受給権が発生していた受給者の当該年金の年金総額を計上している。

(3) 平均年金月額

令和 元 年 9 月末現在

(単位：円)

	総 数	老齢給付		障害年金	遺族給付	
		老齢年金	通算老齢年金 ・25年未満		遺族年金	通算遺族年金
厚生年金保険 計	103,992	149,206	60,978	103,260	84,392	22,524
旧共済組合を除く	103,685	148,984	60,909	103,196	84,222	22,592
旧 法	87,116	133,735	31,360	97,701	86,201	22,612
新 法	104,107	149,282	61,487	103,445	83,996	・
船員保険（旧法）	168,327	241,238	28,715	176,548	136,968	21,667
旧共済組合 計	133,080	164,760	74,936	113,425	96,171	19,927
旧 法	154,788	177,642	39,632	119,733	97,462	19,927
新 法	124,450	157,787	76,289	109,267	95,611	・

- 注1. 新法老齢厚生年金のうち、旧法の老齢年金に相当するものは「老齢年金」に、それ以外のものは「通算老齢年金・25年未満」に計上している。旧共済組合の新法退職共済年金についても同様。
2. 新法老齢厚生年金の「老齢年金」、「通算老齢年金・25年未満」において、平成27年10月以降に受給権の発生した者については、年金分割によるみなし期間を含んだ被保険者期間にて判定している。
3. 平均年金月額には基礎年金月額を含む。

3. 受給権者状況

(1) 受給権者数

令和 元 年 9 月末現在

(単位：人)

	総 数	老齢給付		障害年金	遺族給付	
		老齢年金	通算老齢年金 ・25年未満		遺族年金	通算遺族年金
厚生年金保険 計	37,930,608	16,477,506	14,826,369	646,611	5,952,649	27,473
旧共済組合を除く	37,539,408	16,252,022	14,752,054	641,769	5,866,676	26,887
旧 法	1,030,426	345,179	267,578	57,591	333,741	26,337
新 法	36,487,032	15,899,089	14,483,315	582,951	5,521,677	・
船員保険（旧法）	21,950	7,754	1,161	1,227	11,258	550
旧共済組合 計	391,200	225,484	74,315	4,842	85,973	586
旧 法	109,047	78,398	2,543	1,561	25,959	586
新 法	282,153	147,086	71,772	3,281	60,014	・

- 注1. 新法老齢厚生年金のうち、旧法の老齢年金に相当するものは「老齢年金」に、それ以外のものは「通算老齢年金・25年未満」に計上している。旧共済組合の新法退職共済年金についても同様。
2. 新法老齢厚生年金の「老齢年金」、「通算老齢年金・25年未満」において、平成27年10月以降に受給権の発生した者については、年金分割によるみなし期間を含んだ被保険者期間にて判定している。
3. 「旧共済組合」は、厚生年金保険に統合された時点で旧 J R 共済、旧 N T T 共済、旧 J T 共済又は旧農林共済の受給権が発生していた受給権者を計上している。

(2) 年金総額

令和 元 年 9 月末現在

(単位：百万円)

	総 数	老齢給付		障害年金	遺族給付	
		老齢年金	通算老齢年金 ・25年未満		遺族年金	通算遺族年金
厚生年金保険 計	27,971,373	19,116,840	2,606,312	474,230	5,766,623	7,369
旧共済組合を除く	27,518,044	18,781,051	2,589,550	469,958	5,670,256	7,229
旧 法	1,069,276	553,967	100,534	65,243	342,446	7,087
新 法	26,404,945	18,204,645	2,488,616	402,234	5,309,449	・
(別掲) 基礎年金	18,350,704	9,887,125	8,071,305	281,953	110,320	・
船員保険（旧法）	43,823	22,438	400	2,481	18,361	142
旧共済組合 計	453,329	335,789	16,762	4,272	96,367	140
旧 法	200,515	167,047	1,210	2,135	29,983	140
新 法	252,815	168,742	15,552	2,137	66,384	・
(別掲) 基礎年金	159,555	108,318	49,596	1,636	4	・

- 注1. 新法老齢厚生年金のうち、旧法の老齢年金に相当するものは「老齢年金」に、それ以外のものは「通算老齢年金・25年未満」に計上している。旧共済組合の新法退職共済年金についても同様。
2. 新法老齢厚生年金の「老齢年金」、「通算老齢年金・25年未満」において、平成27年10月以降に受給権の発生した者については、年金分割によるみなし期間を含んだ被保険者期間にて判定している。
3. 平成27年9月以前に受給権の発生した、昭和16年4月2日以降生まれの特別支給の老齢厚生年金受給権者のうち、老齢基礎年金を全額繰り上げた者については、その者の当該年金の年金総額に定額部分の停止額を含まない。
4. 「旧共済組合」は、厚生年金保険に統合された時点で旧 J R 共済、旧 N T T 共済、旧 J T 共済又は旧農林共済の受給権が発生していた受給権者の当該年金の年金総額を計上している。

(3) 平均年金月額

令和 元 年 9 月末現在

(単位：円)

	総 数	老齢給付		障害年金	遺族給付	
		老齢年金	通算老齢年金 ・25年未満		遺族年金	通算遺族年金
厚生年金保険 計	102,120	147,232	60,294	97,666	82,274	22,351
旧共済組合を除く	101,824	146,998	60,222	97,635	82,110	22,405
旧 法	86,475	133,739	31,310	94,405	85,507	22,423
新 法	102,218	147,240	60,759	97,805	81,795	・
船員保険（旧法）	166,372	241,149	28,691	168,514	135,911	21,521
旧共済組合 計	130,556	164,131	74,411	101,675	93,412	19,893
旧 法	153,233	177,563	39,644	113,959	96,251	19,893
新 法	121,792	156,972	75,643	95,830	92,184	・

- 注1. 新法老齢厚生年金のうち、旧法の老齢年金に相当するものは「老齢年金」に、それ以外のものは「通算老齢年金・25年未満」に計上している。旧共済組合の新法退職共済年金についても同様。
2. 新法老齢厚生年金の「老齢年金」、「通算老齢年金・25年未満」において、平成27年10月以降に受給権の発生した者については、年金分割によるみなし期間を含んだ被保険者期間にて判定している。
3. 平均年金月額には基礎年金月額を含む。

4. 障害等級別障害年金受給（権）者状況

令和 元 年 9 月末現在

	受給権者				受給者			
	件数	年金総額	(別掲) 基礎年金	平均年金月額	件数	年金総額	(別掲) 基礎年金	平均年金月額
	人	百万円	百万円	円	人	百万円	百万円	円
厚生年金保険 計	646,611	474,230	283,590	97,666	453,819	318,586	243,749	103,260
職務／公務上を除く計	645,720	472,377	283,519	97,552	453,011	316,797	243,689	103,104
1 級	79,820	74,681	71,554	152,672	73,208	68,906	65,750	153,280
2 級	284,954	191,796	211,208	117,856	235,553	150,609	177,256	115,991
3 級	280,946	205,900	・	61,073	144,250	97,282	・	56,200
職務／公務上	891	1,853	70	179,833	808	1,789	60	190,715

注 1. 平均年金月額には、基礎年金月額を含む。

2. 計には、障害等級が不詳の者を含む。