

厚生年金保険・国民年金事業の概況 (令和 元 年 10 月現在)

この統計では基本的に、被用者年金一元化により新たに厚生年金保険の適用対象となった、国家公務員共済組合、地方公務員共済組合及び日本私立学校振興・共済事業団の情報を含まない。

1. 総括

(1) 適用状況

- 令和元年10月末の国民年金と厚生年金保険（第1号）の被保険者数は、6,317万人であり、前年同月に比べて、9万人（0.1%）増加している。

表1 制度別適用状況

	事業所数	被保険者数(人)			標準報酬月額 の平均(円)
		総数	男子	女子	
厚生年金保険（第1号）	2,400,576	40,515,142	24,991,258	15,523,884	314,807
船員以外	2,396,273	40,461,424	24,937,540	15,523,884	314,684
一般男子	-	24,937,041	24,937,041	-	357,066
女子	-	15,523,884	-	15,523,884	246,603
坑内員	-	499	499	-	366,966
（再掲）短時間労働者	36,360	462,205	129,086	333,119	146,698
船員	4,303	53,718	53,718	-	407,296
国民年金	-	22,650,595	7,577,287	15,073,308	-
第1号	-	14,164,391	7,397,117	6,767,274	-
任意加入	-	189,830	67,149	122,681	-
第3号	-	8,296,374	113,021	8,183,353	-
合計	-	63,165,737	32,568,545	30,597,192	-

注. 厚生年金保険（第1号）の被保険者のうち、坑内員及び船員は全員男子とみなした。

(2) 給付状況

- 令和元年10月末の国民年金、厚生年金保険（第1号）及び福祉年金の受給者数（同一の年金種別を除く延人数）は、4,474万人であり、前年同月に比べて、16万人（0.3%）減少している。

注. 厚生年金保険（第1号）の受給（権）者とは、厚生年金保険受給（権）者全体から、共済組合等の組合員等たる厚生年金保険の被保険者期間（平成27年9月以前の共済組合等の組合員等の期間を含む）のみの者を除き、さらに、障害厚生年金受給（権）者及び短期要件分の遺族厚生年金受給（権）者について、それぞれ初診日又は死亡日に共済組合等の組合員等であった者を除いた者をいう。

表2 制度別年金受給者数

(単位: 人)

	総 数	老齢給付		障害年金	遺族給付	
		老齢年金 ・25年以上	通算老齢年金 ・25年未満		遺族年金	通算遺族年金
厚生年金保険（第1号） 計	35,378,307	15,426,578	13,913,960	446,194	5,570,656	20,919
旧共済組合を除く	35,005,605	15,205,059	13,845,472	443,399	5,491,289	20,386
旧 法	954,477	340,297	262,635	32,713	298,887	19,945
新 法	34,029,892	14,857,123	13,581,701	409,641	5,181,427	-
（再掲）基礎あり	25,912,414	13,590,482	11,975,029	279,473	67,430	-
基礎または定額あり	25,691,886	13,684,038	12,007,848	-	-	-
基礎繰上げあり	1,967,321	565,863	1,401,458	-	-	-
基礎繰上げなし	23,724,565	13,118,175	10,606,390	-	-	-
基礎及び定額なし	2,746,938	1,173,085	1,573,853	-	-	-
船員保険（旧法）	21,236	7,639	1,136	1,045	10,975	441
旧共済組合 計	372,702	221,519	68,488	2,795	79,367	533
旧 法	105,594	77,442	2,510	1,108	24,001	533
新 法	267,108	144,077	65,978	1,687	55,366	-
（再掲）基礎あり	207,004	142,884	62,706	1,410	4	-
国民年金 計	35,482,677	32,477,462	937,186	1,978,568	89,461	-
（再掲）基礎のみ共済なし・旧国年	7,889,452	5,772,377	465,549	1,620,508	31,018	-
旧法提出制	889,907	483,169	356,487	41,181	9,070	-
新法基礎年金	34,592,770	31,994,293	580,699	1,937,387	80,391	-
（再掲）基礎のみ	8,075,216	6,313,781	110,007	1,623,168	28,260	-
（再掲）基礎のみ共済なし	6,999,545	5,289,208	109,062	1,579,327	21,948	-
福祉年金	35	35	-	-	-	-
合 計	44,741,601	34,170,709	2,813,411	2,143,879	5,592,683	20,919

- 注1. 厚生年金保険（第1号）の受給者とは、厚生年金保険受給者全体から、共済組合等の組合員等たる厚生年金保険の被保険者期間（平成27年9月以前の共済組合等の組合員等の期間を含む）のみの者を除き、さらに、障害厚生年金受給者及び短期要件分の遺族厚生年金受給者について、それぞれ初診日又は死亡日に共済組合等の組合員等であった者を除いた者をいう。
2. 新法老齢厚生年金（第1号）のうち、旧法の老齢年金に相当するものは「老齢年金・25年以上」に、それ以外のものは「通算老齢年金・25年未満」に計上している。新法退職共済年金についても同様。
3. 人数の合計は、厚生年金保険（第1号）と同一の年金種別の基礎年金を併給している者の重複分を控除した数である。
4. 「旧共済組合」は、厚生年金保険に統合された時点で旧J・R共済、旧N・T・T共済、旧J・T共済又は旧農林共済の受給権が発生していた者をいう。
5. 「基礎あり」は、同一の年金種別の基礎年金の受給権を有する者をいう。
6. 新法基礎年金のうち、老齢基礎年金の受給資格期間を25年以上有するものは「老齢年金・25年以上」に、それ以外のものは「通算老齢年金・25年未満」に計上している。
7. 「基礎のみ」は、同一の年金種別の厚生年金保険（第1号）（旧共済組合を除く）の受給権を有しない基礎年金受給者をいう。
8. 「基礎のみ共済なし」は「基礎のみ」の受給者のうち、共済組合等の組合員等たる厚生年金保険の被保険者期間（平成27年9月以前の共済組合等の組合員等の期間を含む）を有しない受給者をいう。
9. 寡婦年金については、新法においても存続しているが、国民年金第1号被保険者であった夫の妻のみに対して適用され、基礎年金一律の給付ではないため、新法分も便宜上旧法提出制に計上している。

○ 令和元年10月末の国民年金、厚生年金保険（第1号）及び福祉年金の受給者の年金総額は、49兆4千億円であり、前年同月に比べて、2千億円（0.4%）増加している。

注．厚生年金保険（第1号）受給（権）者の年金総額は、老齢給付及び遺族年金（長期要件）については、平成27年9月以前の厚生年金保険被保険者期間及び平成27年10月以降の第1号厚生年金被保険者期間に係る年金総額であり、平成27年10月以降に受給権が発生した障害厚生年金及び遺族厚生年金（短期要件）については、共済組合等の組合員等たる厚生年金保険の被保険者期間（平成27年9月以前の共済組合等の組合員等の期間を含む）を含めて算出した年金総額である。

表3 制度別受給者年金総額

	総 数	老齢給付		障害年金	遺族給付	
		老齢年金 ・25年以上	通算老齢年金 ・25年未満		遺族年金	通算遺族年金
厚生年金保険（第1号） 計	25,602,949	17,330,865	2,441,762	311,171	5,513,492	5,659
旧共済組合を除く	25,161,662	16,999,503	2,426,129	308,537	5,421,963	5,531
旧 法	997,187	545,470	98,812	38,354	309,134	5,416
新 法	24,121,624	16,431,935	2,326,924	267,968	5,094,798	・
（別掲）基礎年金	17,619,679	9,575,806	7,740,520	238,168	65,186	・
船員保険（旧法）	42,850	22,097	392	2,215	18,031	115
旧共済組合 計	441,286	331,362	15,633	2,634	91,529	128
旧 法	195,958	164,983	1,190	1,591	28,066	128
新 法	245,328	166,379	14,444	1,043	63,463	・
（別掲）基礎年金	153,449	106,321	45,955	1,168	4	・
国民年金 計	23,826,507	21,811,621	214,859	1,710,737	89,290	・
（再掲）基礎のみ共済なし・旧国年	5,055,019	3,514,799	106,180	1,407,244	26,797	・
旧法拠出制	360,048	238,093	81,709	36,156	4,090	・
新法基礎年金	23,466,459	21,573,528	133,151	1,674,580	85,200	・
（再掲）基礎のみ	5,488,689	4,026,082	24,706	1,408,310	29,591	・
（再掲）基礎のみ共済なし	4,694,971	3,276,706	24,471	1,371,087	22,707	・
福祉年金	14	14	・	・	・	・
合 計	49,429,469	39,142,500	2,656,621	2,021,908	5,602,782	5,659

注1．厚生年金保険（第1号）受給者の年金総額は、老齢給付及び遺族年金（長期要件）については、平成27年9月以前の厚生年金保険被保険者期間及び平成27年10月以降の第1号厚生年金被保険者期間に係る年金総額であり、平成27年10月以降に受給権が発生した障害厚生年金及び遺族厚生年金（短期要件）については、共済組合等の組合員等たる厚生年金保険の被保険者期間（平成27年9月以前の共済組合等の組合員等の期間を含む）を含めて算出した年金総額である。

2．年金総額には一部停止額を含む。

3．「旧共済組合」は、厚生年金保険に統合された時点で旧J R共済、旧N T T共済、旧J T共済又は旧農林共済の受給権が発生していた者の当該年金の年金総額である。

4．「基礎のみ」は、同一の年金種別の厚生年金保険（第1号）（旧共済組合を除く）の受給権を有しない基礎年金受給者の年金総額である。

5．「基礎のみ共済なし」は「基礎のみ」の受給者のうち、共済組合等の組合員等たる厚生年金保険の被保険者期間（平成27年9月以前の共済組合等の組合員等の期間を含む）を有しない受給者の年金総額である。

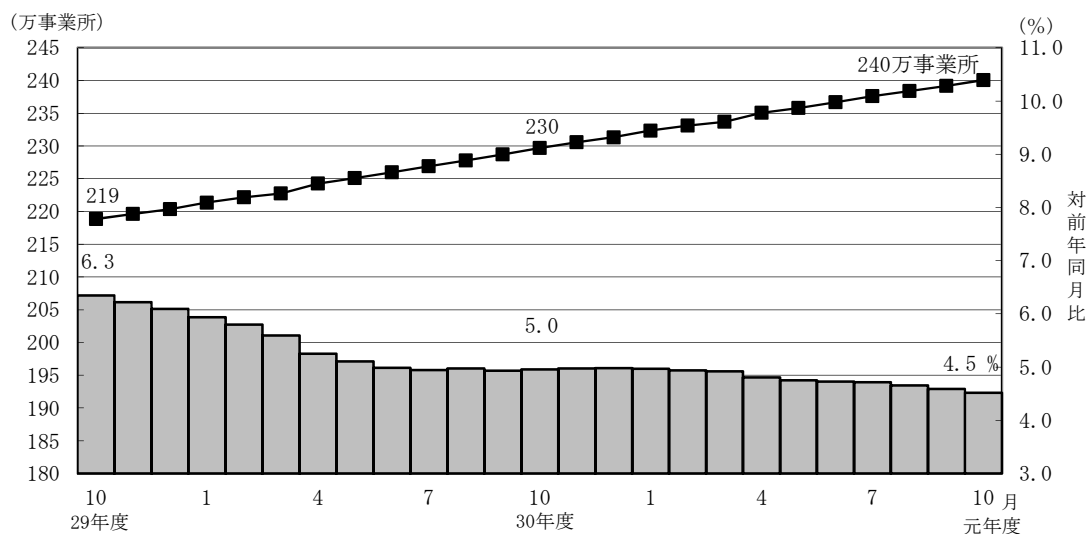
6．寡婦年金については、新法においても存続しているが、国民年金第1号被保険者であった夫の妻のみに対して適用され、基礎年金一律の給付ではないため、新法分も便宜上旧法拠出制に計上している。

2．厚生年金保険

（1）適用状況

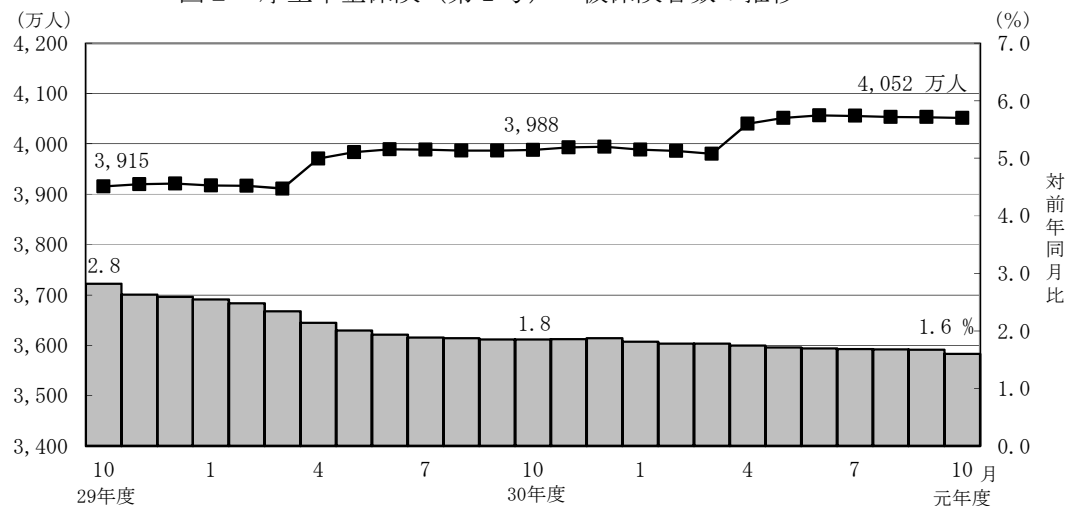
○ 令和元年10月末の厚生年金保険（第1号）の適用事業所数は240万事業所であり、前年同月に比べて10万事業所（4.5%）増加している。

図1 厚生年金保険（第1号） 適用事業所数の推移



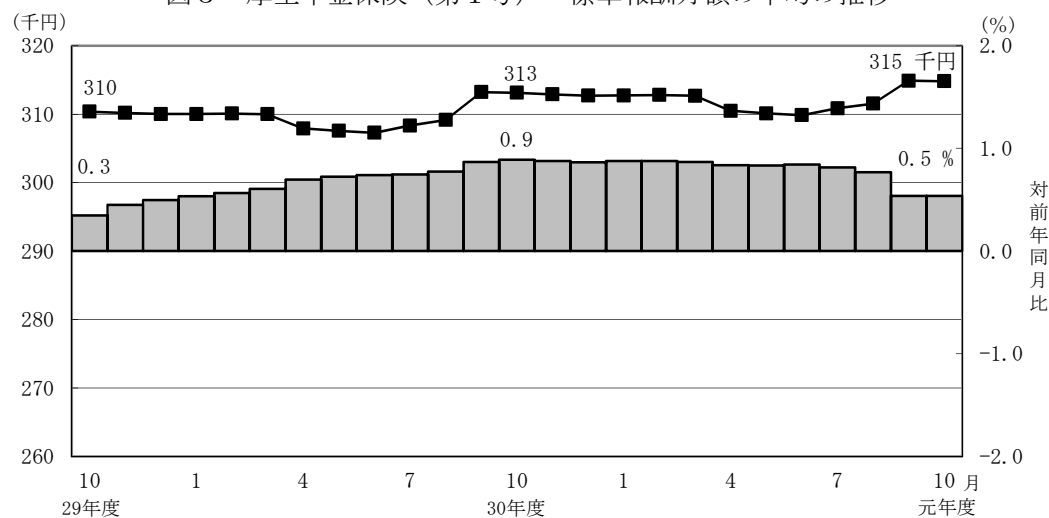
- 厚生年金保険（第1号）の被保険者数は4,052万人となっており、前年同月に比べて64万人（1.6%）増加している。内訳をみると、一般男子が2,494万人（対前年同月比23万人、0.9%増）、女子が1,552万人（対前年同月比41万人、2.7%増）、坑内員が5百人（対前年同月比47人、8.6%減）、船員が5万人（対前年同月比2百人、0.4%減）である。

図2 厚生年金保険（第1号） 被保険者数の推移



- 厚生年金保険（第1号）被保険者の標準報酬月額平均は、31万4,807円となっており前年同月に比べて0.5%増加している。内訳をみると、一般男子は35万7,066円（対前年同月比0.5%増）、女子は24万6,603円（対前年同月比1.1%増）、坑内員は36万6,966円（対前年同月比3.7%増）、船員が40万7,296円（対前年同月比0.8%増）である。

図3 厚生年金保険（第1号） 標準報酬月額の平均の推移

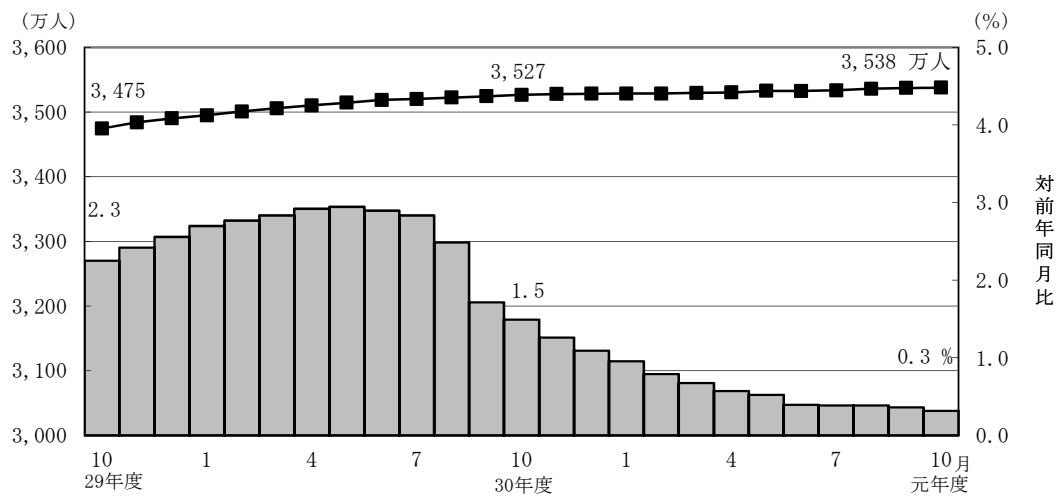


- 厚生年金保険（第1号）被保険者に係る賞与支給事業所数は5万事業所、賞与支給被保険者数は87万人、標準賞与額の平均は26万2,173円となっている。

(2) 給付状況

- 令和元年10月末の厚生年金保険（第1号）受給者数は3,538万人（旧法厚年分95万人、新法厚年分3,403万人、旧法船保分2万人、旧共済分37万人）で、前年同月に比べて11万人（0.3%）増加している。
- 老齢給付の受給者数は2,934万人（旧法厚年分60万人、新法厚年分2,844万人、旧法船保分1万人、旧共済分29万人）で、前年同月に比べて3万人（0.1%）増加している。
- 障害給付の受給者数は45万人（旧法厚年分3万人、新法厚年分41万人、旧法船保分1千人、旧共済分3千人）で、前年同月に比べて1万人（3.1%）増加している。
- 遺族給付の受給者数は559万人（旧法厚年分32万人、新法厚年分518万人、旧法船保分1万人、旧共済分8万人）で、前年同月に比べて7万人（1.2%）増加している。

図4 厚生年金保険（第1号） 受給者数の推移



- 令和元年10月末の厚生年金保険（第1号）の受給者に係る老齢年金の平均年金月額
は、14万5,922円となっている。

- 令和元年10月末における失業給付との調整に該当する厚生年金保険（第1号）の受給権者数は4万人、高年齢雇用継続給付との併給調整に該当する受給権者数は22万人となっている。

表4 雇用保険の給付と厚生年金保険（第1号）の受給権者に係る老齢厚生年金との調整

	失 業 給 付								
	件数（人）			総停止年金額（千円）			平均停止月額（円）		
	計	老齢相当	通老相当 ・25年未満	計	老齢相当	通老相当 ・25年未満	計	老齢相当	通老相当 ・25年未満
令和元年 5月	36,255	22,965	13,290	22,528,425	19,992,013	2,536,412	51,782	72,545	15,904
6月	42,313	27,191	15,122	26,590,555	23,669,927	2,920,628	52,369	72,542	16,095
7月	41,328	26,290	15,038	25,593,896	22,719,220	2,874,675	51,607	72,015	15,930
8月	40,985	25,822	15,163	25,306,833	22,406,788	2,900,045	51,455	72,312	15,938
9月	40,096	25,290	14,806	24,959,350	22,127,655	2,831,695	51,874	72,913	15,938
10月	38,040	23,695	14,345	23,513,559	20,768,014	2,745,545	51,511	73,039	15,949

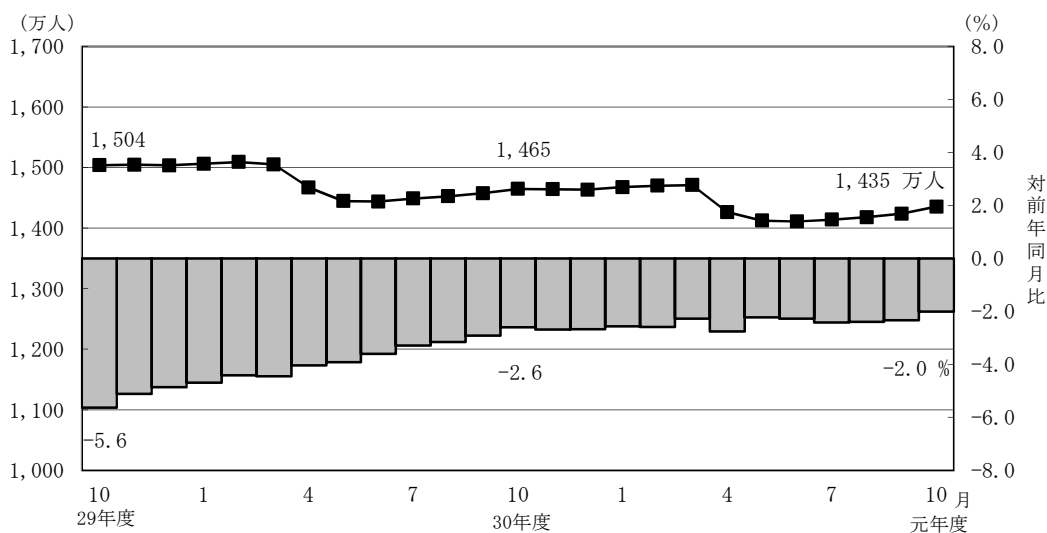
	高 年 齢 雇 用 継 続 給 付								
	件数（人）			高年齢雇用継続給付による停止総額（千円）			平均停止月額（円）		
	計	老齢相当	通老相当 ・25年未満	計	老齢相当	通老相当 ・25年未満	計	老齢相当	通老相当 ・25年未満
令和元年 5月	235,029	226,552	8,477	31,125,584	30,357,481	768,104	11,036	11,166	7,551
6月	236,427	228,114	8,313	31,381,416	30,633,719	747,696	11,061	11,191	7,495
7月	235,692	227,617	8,075	31,357,751	30,626,442	731,309	11,087	11,213	7,547
8月	229,843	221,925	7,918	30,506,415	29,791,378	715,036	11,061	11,187	7,525
9月	222,929	215,397	7,532	29,762,798	29,073,875	688,923	11,126	11,248	7,622
10月	218,045	210,560	7,485	29,090,599	28,411,545	679,054	11,118	11,244	7,560

3. 国民年金

(1) 適用状況

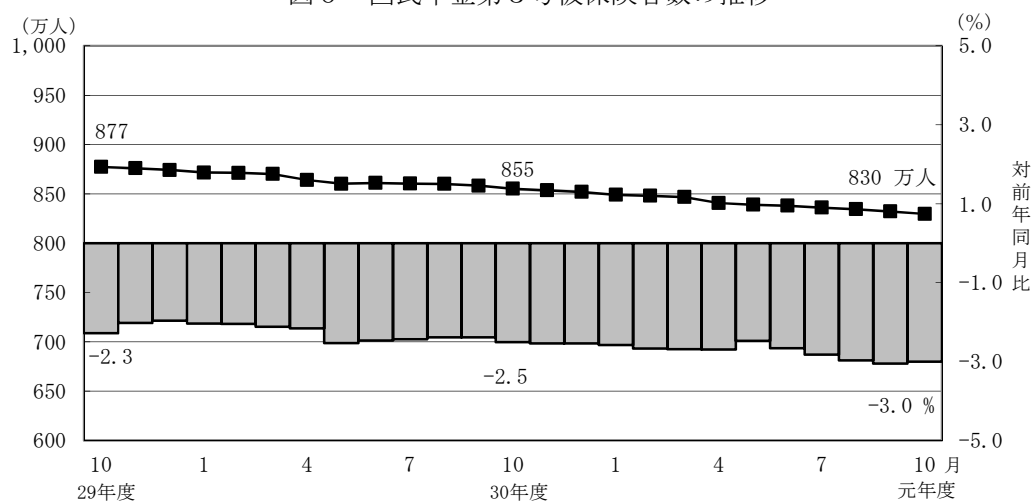
- 令和元年10月末の第1号被保険者数（任意加入被保険者を含む。）は、1,435万人となっており、前年同月に比べて29万人（2.0％）減少している。内訳をみると、男子は746万人（対前年同月比12万人、1.6％減）、女子は689万人（対前年同月比17万人、2.4％減）である。

図5 国民年金第1号被保険者数（任意加入を含む）の推移



- 第3号被保険者数は830万人となっており、前年同月に比べて26万人（3.0％）減少している。内訳をみると、男子は11万人（対前年同月比2千人、1.8％増）、女子は818万人（対前年同月比26万人、3.1％減）となっている。

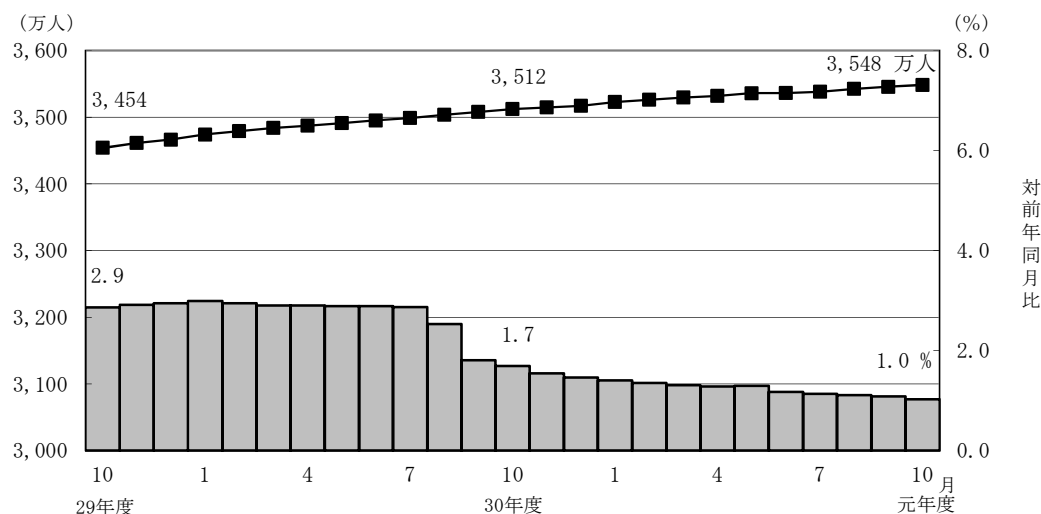
図6 国民年金第3号被保険者数の推移



(2) 給付状況

- 令和元年10月末の国民年金受給者数は3,548万人（旧法拠出制89万人、基礎年金3,459万人）で、前年同月に比べて36万人（1.0%）増加している。
- 老齢給付の受給者数は3,341万人（旧法拠出制84万人、基礎年金3,257万人）で、前年同月に比べて33万人（1.0%）増加している。
- 障害給付の受給者数は198万人（旧法拠出制4万人、基礎年金194万人）で、前年同月に比べて3万人（1.6%）増加している。
- 遺族給付の受給者数は9万人（旧法拠出制1万人、基礎年金8万人）で、前年同月に比べて2千人（2.4%）減少している。

図7 国民年金受給者数の推移



- 国民年金の老齢年金・25年以上の受給者の平均年金月額は、令和元年10月末で5万5,966円となっている。
老齢年金・25年以上の新規裁定者（受給者）の平均年金月額は、5万3,638円となっている。
- 旧法老齢年金受給権者及び同一の年金種別の厚生年金保険（第1号）（旧共済組合を除く）の受給権を有しない基礎年金の老齢給付の受給権者について繰上げ受給の状況をみると、10月は新規裁定者1万1千人のうち繰上げ受給権者が1千人となっており、繰上げ受給率は6.0%である。なお、平成30年度新規裁定者の繰上げ受給率は6.6%となっている。

第 1 表 制度別適用状況

令和 元 年 10 月末現在

	事業所数	被保険者数(人)			標準報酬月額 の平均 (円)
		総数	男子	女子	
厚生年金保険 (第 1 号)	2,400,576	40,515,142	24,991,258	15,523,884	314,807
船員以外	2,396,273	40,461,424	24,937,540	15,523,884	314,684
一般男子	・	24,937,041	24,937,041	・	357,066
女子	・	15,523,884	・	15,523,884	246,603
坑内員	・	499	499	・	366,966
(再掲) 短時間労働者	36,360	462,205	129,086	333,119	146,698
船員	4,303	53,718	53,718	・	407,296
国民年金	・	22,650,595	7,577,287	15,073,308	・
第 1 号	・	14,164,391	7,397,117	6,767,274	・
任意加入	・	189,830	67,149	122,681	・
第 3 号	・	8,296,374	113,021	8,183,353	・
合計	・	63,165,737	32,568,545	30,597,192	・

注 1. 厚生年金保険 (第 1 号) の被保険者のうち、坑内員及び船員は全員男子とみなした。

2. 短時間労働者のうち、強制加入の事業所数は30,715、被保険者数は454,397人、任意加入の事業所数は5,645、被保険者数は7,808人である。

賞与支払状況

令和 元 年 10 月末現在

	事業所数	被保険者数(人)			標準賞与額 の平均 (円)
		総数	男子	女子	
厚生年金保険 (第 1 号)	48,998	868,156	561,106	307,050	262,173
船員以外	48,968	867,799	560,749	307,050	262,209
一般男子	・	560,752	560,752	・	297,973
女子	・	307,050	・	307,050	196,894
坑内員	・	△ 3	△ 3	・	250,000
(再掲) 短時間労働者	392	2,988	1,137	1,851	145,053
船員	30	357	357	・	175,311

注. 厚生年金保険 (第 1 号) の被保険者のうち、坑内員及び船員は全員男子とみなした。

第2表 制度別年金受給者数

ア. 令和 元 年 10 月末現在

(単位：人)

	総 数	老齢給付		障害年金	遺族給付	
		老齢年金 ・25年以上	通算老齢年金 ・25年未満		遺族年金	通算遺族年金
厚生年金保険（第1号） 計	35,378,307	15,426,578	13,913,960	446,194	5,570,656	20,919
旧共済組合を除く	35,005,605	15,205,059	13,845,472	443,399	5,491,289	20,386
旧 法	954,477	340,297	262,635	32,713	298,887	19,945
新 法	34,029,892	14,857,123	13,581,701	409,641	5,181,427	・
（再掲）基礎あり	25,912,414	13,590,482	11,975,029	279,473	67,430	・
基礎または定額あり	25,691,886	13,684,038	12,007,848	・	・	・
基礎繰上げあり	1,967,321	565,863	1,401,458	・	・	・
基礎繰上げなし	23,724,565	13,118,175	10,606,390	・	・	・
基礎及び定額なし	2,746,938	1,173,085	1,573,853	・	・	・
船員保険（旧法）	21,236	7,639	1,136	1,045	10,975	441
旧共済組合 計	372,702	221,519	68,488	2,795	79,367	533
旧 法	105,594	77,442	2,510	1,108	24,001	533
新 法	267,108	144,077	65,978	1,687	55,366	・
（再掲）基礎あり	207,004	142,884	62,706	1,410	4	・
国民年金 計	35,482,677	32,477,462	937,186	1,978,568	89,461	・
（再掲）基礎のみ共済なし・旧国年	7,889,452	5,772,377	465,549	1,620,508	31,018	・
旧法拠出制	889,907	483,169	356,487	41,181	9,070	・
新法基礎年金	34,592,770	31,994,293	580,699	1,937,387	80,391	・
（再掲）基礎のみ	8,075,216	6,313,781	110,007	1,623,168	28,260	・
（再掲）基礎のみ共済なし	6,999,545	5,289,208	109,062	1,579,327	21,948	・
福祉年金	35	35	・	・	・	・
合 計	44,741,601	34,170,709	2,813,411	2,143,879	5,592,683	20,919

- 注1. 厚生年金保険（第1号）受給者とは、厚生年金保険受給者全体から、共済組合等の組合員等たる厚生年金保険の被保険者期間（平成27年9月以前の共済組合等の組合員等の期間を含む）のみの者を除き、さらに、障害厚生年金受給者及び短期要件分の遺族厚生年金受給者について、それぞれ初診日又は死亡日に共済組合等の組合員等であった者を除いた者をいう。
2. 新法老齢厚生年金（第1号）のうち、旧法の老齢年金に相当するものは「老齢年金・25年以上」に、それ以外のものは「通算老齢年金・25年未満」に計上している。新法退職共済年金についても同様。
3. 人数の合計は、厚生年金保険（第1号）と同一の年金種別の基礎年金を併給している者の重複分を控除した数である。
4. 「旧共済組合」は、厚生年金保険に統合された時点で旧 J R 共済、旧 N T T 共済、旧 J T 共済又は旧農林共済の受給権が発生していた者をいう。
5. 「基礎あり」は、同一の年金種別の基礎年金の受給権を有する者をいう。
6. 新法基礎年金のうち、老齢基礎年金の受給資格期間を25年以上有するものは「老齢年金・25年以上」に、それ以外のものは「通算老齢年金・25年未満」に計上している。
7. 「基礎のみ」は、同一の年金種別の厚生年金保険（第1号）（旧共済組合を除く）の受給権を有しない基礎年金受給者をいう。
8. 「基礎のみ共済なし」は「基礎のみ」の受給者のうち、共済組合等の組合員等たる厚生年金保険の被保険者期間（平成27年9月以前の共済組合等の組合員等の期間を含む）を有しない受給者をいう。
9. 寡婦年金については、新法においても存続しているが、第1号被保険者であった夫の妻のみに対して適用され、基礎年金一律の給付ではないため、新法分も便宜上旧法拠出制に計上している。

イ. 令和 元 年 10 月新規裁定

(単位：人)

	総 数	老齢給付		障害年金	遺族給付	
		老齢年金 ・25年以上	通算老齢年金 ・25年未満		遺族年金	通算遺族年金
厚生年金保険（第1号） 計	76,301	13,176	37,303	2,847	22,974	1
旧共済組合を除く	76,289	13,176	37,293	2,847	22,972	1
旧 法	133	3	128	-	1	1
新 法	76,155	13,172	37,165	2,847	22,971	・
（再掲）基礎あり	14,247	3,463	8,603	1,482	699	・
基礎または定額あり	12,217	3,604	8,613	・	・	・
基礎繰上げあり	2,775	1,214	1,561	・	・	・
基礎繰上げなし	9,442	2,390	7,052	・	・	・
基礎及び定額なし	38,120	9,568	28,552	・	・	・
船員保険（旧法）	1	1	-	-	-	-
旧共済組合 計	12	-	10	-	2	-
旧 法	2	-	-	-	2	-
新 法	10	-	10	-	-	・
（再掲）基礎あり	5	-	5	-	-	・
国民年金 計	30,318	18,637	4,300	6,558	823	・
（再掲）基礎のみ共済なし・旧国年	11,224	5,071	1,050	4,847	256	・
旧法拠出制	120	2	90	1	27	・
新法基礎年金	30,198	18,635	4,210	6,557	796	・
（再掲）基礎のみ	16,055	9,700	977	5,074	304	・
（再掲）基礎のみ共済なし	11,104	5,069	960	4,846	229	・
福祉年金	-	-	・	・	・	・
合 計	92,367	28,350	32,995	7,923	23,098	1

- 注1. 厚生年金保険（第1号）受給者とは、厚生年金保険受給者全体から、共済組合等の組合員等たる厚生年金保険の被保険者期間（平成27年9月以前の共済組合等の組合員等の期間を含む）のみの者を除き、さらに、障害厚生年金受給者及び短期要件分の遺族厚生年金受給者について、それぞれ初診日又は死亡日に共済組合等の組合員等であった者を除いた者をいう。
2. 新法老齢厚生年金（第1号）のうち、旧法の老齢年金に相当するものは「老齢年金・25年以上」に、それ以外のものは「通算老齢年金・25年未満」に計上している。新法退職共済年金についても同様。
3. 人数の合計は、厚生年金保険（第1号）と同一の年金種別の基礎年金を併給している者の重複分を控除した数である。
4. 「旧共済組合」は、厚生年金保険に統合された時点で旧 J R 共済、旧 N T T 共済、旧 J T 共済又は旧農林共済の受給権が発生していた者をいう。
5. 「基礎あり」は、同一の年金種別の基礎年金の受給権を有する者をいう。
6. 新法基礎年金のうち、老齢基礎年金の受給資格期間を25年以上有するものは「老齢年金・25年以上」に、それ以外のものは「通算老齢年金・25年未満」に計上している。
7. 「基礎のみ」は、同一の年金種別の厚生年金保険（第1号）（旧共済組合を除く）の受給権を有しない基礎年金受給者をいう。
8. 「基礎のみ共済なし」は「基礎のみ」の受給者のうち、共済組合等の組合員等たる厚生年金保険の被保険者期間（平成27年9月以前の共済組合等の組合員等の期間を含む）を有しない受給者をいう。
9. 寡婦年金については、新法においても存続しているが、第1号被保険者であった夫の妻のみに対して適用され、基礎年金一律の給付ではないため、新法分も便宜上旧法拠出制に計上している。

第3表 制度別受給者年金総額

令和元年10月末現在							(単位：百万円)	
	総数	老齢給付		障害年金	遺族給付			
		老齢年金 ・25年以上	通算老齢年金 ・25年未満		遺族年金	通算遺族年金		
厚生年金保険（第1号）計	25,602,949	17,330,865	2,441,762	311,171	5,513,492	5,659		
旧共済組合を除く	25,161,662	16,999,503	2,426,129	308,537	5,421,963	5,531		
旧法	997,187	545,470	98,812	38,354	309,134	5,416		
新法	24,121,624	16,431,935	2,326,924	267,968	5,094,798	・		
（別掲）基礎年金	17,619,679	9,575,806	7,740,520	238,168	65,186	・		
船員保険（旧法）	42,850	22,097	392	2,215	18,031	115		
旧共済組合計	441,286	331,362	15,633	2,634	91,529	128		
旧法	195,958	164,983	1,190	1,591	28,066	128		
新法	245,328	166,379	14,444	1,043	63,463	・		
（別掲）基礎年金	153,449	106,321	45,955	1,168	4	・		
国民年金計	23,826,507	21,811,621	214,859	1,710,737	89,290	・		
（再掲）基礎のみ共済なし・旧国年	5,055,019	3,514,799	106,180	1,407,244	26,797	・		
旧法拋出制	360,048	238,093	81,709	36,156	4,090	・		
新法基礎年金	23,466,459	21,573,528	133,151	1,674,580	85,200	・		
（再掲）基礎のみ	5,488,689	4,026,082	24,706	1,408,310	29,591	・		
（再掲）基礎のみ共済なし	4,694,971	3,276,706	24,471	1,371,087	22,707	・		
福祉年金	14	14	・	・	・	・		
合計	49,429,469	39,142,500	2,656,621	2,021,908	5,602,782	5,659		

注1. 厚生年金保険（第1号）受給者の年金総額は、老齢給付及び遺族年金（長期要件）については、平成27年9月以前の厚生年金保険被保険者期間及び平成27年10月以降の第1号厚生年金被保険者期間に係る年金総額であり、平成27年10月以降に受給権が発生した障害厚生年金及び遺族厚生年金（短期要件）については、共済組合等の組合員等たる厚生年金保険の被保険者期間（平成27年9月以前の共済組合等の組合員等の期間を含む）を含めて算出した年金総額である。

2. 年金総額には一部停止額を含む。

3. 「旧共済組合」は、厚生年金保険に統合された時点で旧J R共済、旧N T T共済、旧J T共済又は旧農林共済の受給権が発生していた者の当該年金の年金総額である。

4. 「基礎のみ」は、同一の年金種別の厚生年金保険（第1号）（旧共済組合を除く）の受給権を有しない基礎年金受給者の年金総額である。

5. 「基礎のみ共済なし」は「基礎のみ」の受給者のうち、共済組合等の組合員等たる厚生年金保険の被保険者期間（平成27年9月以前の共済組合等の組合員等の期間を含む）を有しない受給者の年金総額である。

6. 寡婦年金については、新法においても存続しているが、第1号被保険者であった夫の妻のみに対して適用され、基礎年金一律の給付ではないため、新法分も便宜上旧法拋出制に計上している。

第 4 表 制度別受給者平均年金月額

ア. 令和 元 年 10 月末現在

(単位：円)

	総 数	老齢給付		障害年金	遺族給付	
		老齢年金 ・ 25年以上	通算老齢年金 ・ 25年未満		遺族年金	通算遺族年金
厚生年金保険（第 1 号） 計	102, 172	145, 922	61, 259	102, 815	83, 453	22, 542
旧共済組合を除く	101, 844	145, 649	61, 191	102, 749	83, 270	22, 610
旧 法	87, 062	133, 577	31, 353	97, 704	86, 190	22, 631
新 法	102, 217	145, 877	61, 771	102, 963	82, 988	・
基礎または定額あり	113, 114	152, 622	68, 091	・	・	・
基礎繰上げあり	74, 010	123, 684	53, 953	・	・	・
基礎繰上げなし	116, 357	153, 870	69, 959	・	・	・
基礎及び定額なし	36, 459	67, 196	13, 549	・	・	・
船員保険（旧法）	168, 151	241, 059	28, 766	176, 641	136, 909	21, 672
旧共済組合 計	132, 978	164, 652	74, 938	113, 365	96, 108	19, 949
旧 法	154, 647	177, 534	39, 498	119, 668	97, 449	19, 949
新 法	124, 412	157, 728	76, 287	109, 225	95, 526	・
国民年金 計	55, 958	55, 966	19, 105	72, 053	83, 174	・
（再掲）基礎のみ共済なし・旧国年	53, 394	50, 742	19, 006	72, 366	71, 992	・
旧法拋出制	33, 716	41, 064	19, 100	73, 166	37, 577	・
新法基礎年金	56, 530	56, 191	19, 108	72, 029	88, 318	・
（再掲）基礎のみ	56, 641	53, 139	18, 715	72, 303	87, 259	・
（再掲）基礎のみ共済なし	55, 896	51, 626	18, 698	72, 346	86, 214	・
福祉年金	33, 308	33, 308	・	・	・	・
合 計	92, 065	95, 458	78, 689	78, 592	83, 484	22, 542

注. 平均年金月額には、基礎年金月額を含む。

イ. 令和 元 年 10 月新規裁定

(単位：円)

	総 数	老齢給付		障害年金	遺族給付	
		老齢年金 ・ 25年以上	通算老齢年金 ・ 25年未満		遺族年金	通算遺族年金
厚生年金保険（第 1 号） 計	52, 018	75, 482	21, 090	96, 976	83, 206	*
旧共済組合を除く	52, 019	75, 482	21, 088	96, 976	83, 205	*
旧 法	16, 239	131, 611	12, 671	－	*	*
新 法	52, 080	75, 457	21, 117	96, 976	83, 205	・
基礎または定額あり	73, 582	131, 927	49, 167	・	・	・
基礎繰上げあり	75, 384	103, 445	53, 560	・	・	・
基礎繰上げなし	73, 052	146, 395	48, 195	・	・	・
基礎及び定額なし	23, 079	54, 186	12, 655	・	・	・
船員保険（旧法）	*	*	－	－	－	－
旧共済組合 計	40, 305	－	28, 921	－	*	－
旧 法	*	－	－	－	*	－
新 法	28, 921	－	28, 921	－	－	・
国民年金 計	53, 126	53, 638	17, 409	70, 818	87, 170	・
（再掲）基礎のみ共済なし・旧国年	58, 640	54, 717	17, 341	70, 393	83, 222	・
旧法拋出制	17, 192	*	10, 637	*	35, 136	・
新法基礎年金	53, 269	53, 639	17, 554	70, 819	88, 935	・
（再掲）基礎のみ	60, 014	57, 842	18, 053	70, 489	89, 308	・
（再掲）基礎のみ共済なし	59, 088	54, 720	17, 970	70, 394	88, 891	・
福祉年金	－	－	・	・	・	・
合 計	53, 351	63, 969	16, 699	80, 006	83, 533	*

注. 平均年金月額には、基礎年金月額を含む。

第5表 制度別年金受給権者数

ア. 令和 元 年 10 月末現在

(単位：人)

	総 数	老齢給付		障害年金	遺族給付	
		老齢年金 ・25年以上	通算老齢年金 ・25年未満		遺族年金	通算遺族年金
厚生年金保険（第1号） 計	37,364,523	16,072,173	14,715,177	637,919	5,911,989	27,265
旧共済組合を除く	36,975,495	15,848,048	14,641,156	633,105	5,826,504	26,682
旧 法	1,020,118	340,765	263,922	57,318	331,978	26,135
新 法	35,933,624	15,499,631	14,376,096	574,565	5,483,332	・
（再掲）基礎あり	26,934,618	13,897,398	12,557,461	340,958	138,801	・
基礎または定額あり	26,608,904	14,001,342	12,607,562	・	・	・
基礎繰上げあり	2,008,230	569,489	1,438,741	・	・	・
基礎繰上げなし	24,600,674	13,431,853	11,168,821	・	・	・
基礎及び定額なし	3,266,823	1,498,289	1,768,534	・	・	・
船員保険（旧法）	21,753	7,652	1,138	1,222	11,194	547
旧共済組合 計	389,028	224,125	74,021	4,814	85,485	583
旧 法	108,006	77,568	2,514	1,547	25,794	583
新 法	281,022	146,557	71,507	3,267	59,691	・
（再掲）基礎あり	215,421	145,287	68,095	2,035	4	・
国民年金 計	36,115,667	32,842,240	946,443	2,108,024	218,960	・
（再掲）基礎のみ共済なし・旧国年	8,080,510	5,830,423	468,886	1,717,262	63,939	・
旧法抛出处	922,634	503,542	358,062	44,399	16,631	・
新法基礎年金	35,193,033	32,338,698	588,381	2,063,625	202,329	・
（再掲）基礎のみ	8,258,415	6,360,441	111,779	1,722,667	63,528	・
（再掲）基礎のみ共済なし	7,157,876	5,326,881	110,824	1,672,863	47,308	・
福祉年金	445	445	・	・	・	・
合 計	46,330,596	34,872,173	3,036,064	2,402,950	5,992,144	27,265

- 注1. 厚生年金保険（第1号）受給権者とは、厚生年金保険受給権者全体から、共済組合等の組合員等たる厚生年金保険の被保険者期間（平成27年9月以前の共済組合等の組合員等の期間を含む）のみの者を除き、さらに、障害厚生年金受給権者及び短期要件分の遺族厚生年金受給権者について、それぞれ初診日又は死亡日に共済組合等の組合員等であった者を除いた者をいう。
2. 新法老齢厚生年金（第1号）のうち、旧法の老齢年金に相当するものは「老齢年金・25年以上」に、それ以外のものは「通算老齢年金・25年未満」に計上している。新法退職共済年金についても同様。
3. 人数の合計は、厚生年金保険（第1号）と同一の年金種別の基礎年金を併給している者の重複分を控除した数である。
4. 「旧共済組合」は、厚生年金保険に統合された時点で旧 J R 共済、旧 N T T 共済、旧 J T 共済又は旧農林共済の受給権が発生していた者をいう。
5. 「基礎あり」は、同一の年金種別の基礎年金の受給権を有する者をいう。
6. 新法基礎年金のうち、老齢基礎年金の受給資格期間を25年以上有するものは「老齢年金・25年以上」に、それ以外のものは「通算老齢年金・25年未満」に計上している。
7. 「基礎のみ」は、同一の年金種別の厚生年金保険（第1号）（旧共済組合を除く）の受給権を有しない基礎年金受給権者をいう。
8. 「基礎のみ共済なし」は「基礎のみ」の受給権者のうち、共済組合等の組合員等たる厚生年金保険の被保険者期間（平成27年9月以前の共済組合等の組合員等の期間を含む）を有しない受給権者をいう。
9. 寡婦年金については、新法においても存続しているが、第1号被保険者であった夫の妻のみに対して適用され、基礎年金一律の給付ではないため、新法分も便宜上旧法抛出处に計上している。

イ. 令和 元 年 10 月新規裁定

(単位：人)

	総 数	老齢給付		障害年金	遺族給付	
		老齢年金 ・25年以上	通算老齢年金 ・25年未満		遺族年金	通算遺族年金
厚生年金保険（第1号） 計	84,571	17,184	40,380	2,851	24,155	1
旧共済組合を除く	84,559	17,184	40,370	2,851	24,153	1
旧 法	133	3	128	-	1	1
新 法	84,425	17,180	40,242	2,851	24,152	・
（再掲）基礎あり	15,053	3,528	8,652	1,484	1,389	・
基礎または定額あり	12,385	3,723	8,662	・	・	・
基礎繰上げあり	2,872	1,279	1,593	・	・	・
基礎繰上げなし	9,513	2,444	7,069	・	・	・
基礎及び定額なし	45,037	13,457	31,580	・	・	・
船員保険（旧法）	1	1	-	-	-	-
旧共済組合 計	12	-	10	-	2	-
旧 法	2	-	-	-	2	-
新 法	10	-	10	-	-	・
（再掲）基礎あり	5	-	5	-	-	・
国民年金 計	31,675	18,709	4,300	6,568	2,098	・
（再掲）基礎のみ共済なし・旧国年	11,520	5,102	1,050	4,847	521	・
旧法抛出处	189	2	90	1	96	・
新法基礎年金	31,486	18,707	4,210	6,567	2,002	・
（再掲）基礎のみ	16,433	9,760	977	5,083	613	・
（再掲）基礎のみ共済なし	11,331	5,100	960	4,846	425	・
福祉年金	-	-	・	・	・	・
合 計	101,188	32,365	36,023	7,935	24,864	1

- 注1. 厚生年金保険（第1号）受給権者とは、厚生年金保険受給権者全体から、共済組合等の組合員等たる厚生年金保険の被保険者期間（平成27年9月以前の共済組合等の組合員等の期間を含む）のみの者を除き、さらに、障害厚生年金受給権者及び短期要件分の遺族厚生年金受給権者について、それぞれ初診日又は死亡日に共済組合等の組合員等であった者を除いた者をいう。
2. 新法老齢厚生年金（第1号）のうち、旧法の老齢年金に相当するものは「老齢年金・25年以上」に、それ以外のものは「通算老齢年金・25年未満」に計上している。新法退職共済年金についても同様。
3. 人数の合計は、厚生年金保険（第1号）と同一の年金種別の基礎年金を併給している者の重複分を控除した数である。
4. 「旧共済組合」は、厚生年金保険に統合された時点で旧 J R 共済、旧 N T T 共済、旧 J T 共済又は旧農林共済の受給権が発生していた者をいう。
5. 「基礎あり」は、同一の年金種別の基礎年金の受給権を有する者をいう。
6. 新法基礎年金のうち、老齢基礎年金の受給資格期間を25年以上有するものは「老齢年金・25年以上」に、それ以外のものは「通算老齢年金・25年未満」に計上している。
7. 「基礎のみ」は、同一の年金種別の厚生年金保険（第1号）（旧共済組合を除く）の受給権を有しない基礎年金受給権者をいう。
8. 「基礎のみ共済なし」は「基礎のみ」の受給権者のうち、共済組合等の組合員等たる厚生年金保険の被保険者期間（平成27年9月以前の共済組合等の組合員等の期間を含む）を有しない受給権者をいう。
9. 寡婦年金については、新法においても存続しているが、第1号被保険者であった夫の妻のみに対して適用され、基礎年金一律の給付ではないため、新法分も便宜上旧法抛出处に計上している。

第6表 制度別受給権者年金総額

令和元年10月末現在

(単位：百万円)

	総数	老齢給付		障害年金	遺族給付	
		老齢年金 ・25年以上	通算老齢年金 ・25年未満		遺族年金	通算遺族年金
厚生年金保険（第1号）計	26,596,666	17,878,743	2,581,654	465,621	5,663,332	7,317
旧共済組合を除く	26,146,657	17,545,536	2,564,983	461,380	5,567,581	7,177
旧法	1,057,928	546,239	99,138	64,914	340,601	7,036
新法	25,045,346	16,977,170	2,465,453	393,992	5,208,730	・
（別掲）基礎年金	18,216,044	9,764,838	8,065,954	277,128	108,125	・
船員保険（旧法）	43,384	22,127	392	2,473	18,250	141
旧共済組合計	450,009	333,207	16,671	4,241	95,751	139
旧法	198,411	165,177	1,192	2,115	29,788	139
新法	251,598	168,029	15,479	2,126	65,964	・
（別掲）基礎年金	158,991	107,930	49,427	1,629	4	・
国民年金計	24,214,720	22,016,411	216,956	1,816,061	165,293	・
（再掲）基礎のみ共済なし・旧国年	5,177,581	3,539,759	106,826	1,486,577	44,419	・
旧法拋出制	374,518	246,511	81,998	38,798	7,210	・
新法基礎年金	23,840,203	21,769,899	134,958	1,777,262	158,083	・
（再掲）基礎のみ	5,613,651	4,048,850	25,065	1,489,778	49,958	・
（再掲）基礎のみ共済なし	4,803,063	3,293,248	24,828	1,447,779	37,209	・
福祉年金	178	178	・	・	・	・
合計	50,811,564	39,895,331	2,798,610	2,281,682	5,828,625	7,317

注1. 厚生年金保険（第1号）受給権者の年金総額は、老齢給付及び遺族年金（長期要件）については、平成27年9月以前の厚生年金保険被保険者期間及び平成27年10月以降の第1号厚生年金被保険者期間に係る年金総額であり、平成27年10月以降に受給権が発生した障害厚生年金及び遺族厚生年金（短期要件）については、共済組合等の組合員等たる厚生年金保険の被保険者期間（平成27年9月以前の共済組合等の組合員等の期間を含む）を含めて算出した年金総額である。

2. 「旧共済組合」は、厚生年金保険に統合された時点で旧J R共済、旧N T T共済、旧J T共済又は旧農林共済の受給権が発生していた者の当該年金の年金総額である。

3. 「基礎のみ」は、同一の年金種別の厚生年金保険（第1号）（旧共済組合を除く）の受給権を有しない基礎年金受給権者の年金総額である。

4. 「基礎のみ共済なし」は「基礎のみ」の受給権者のうち、共済組合等の組合員等たる厚生年金保険の被保険者期間（平成27年9月以前の共済組合等の組合員等の期間を含む）を有しない受給権者の年金総額である。

5. 寡婦年金については、新法においても存続しているが、第1号被保険者であった夫の妻のみに対して適用され、基礎年金一律の給付ではないため、新法分も便宜上旧法拋出制に計上している。

第7表 制度別受給権者平均年金月額

ア. 令和 元 年 10 月末現在 (単位：円)

	総 数	老齢給付		障害年金	遺族給付	
		老齢年金 ・ 25年以上	通算老齢年金 ・ 25年未満		遺族年金	通算遺族年金
厚生年金保険（第1号） 計	100,299	143,890	60,578	97,240	81,353	22,363
旧共済組合を除く	99,982	143,605	60,508	97,207	81,177	22,416
旧 法	86,422	133,582	31,303	94,377	85,498	22,435
新 法	100,327	143,778	61,047	97,337	80,803	・
基礎または定額あり	111,791	151,544	67,644	・	・	・
基礎繰上げあり	73,556	123,647	53,729	・	・	・
基礎繰上げなし	114,912	152,726	69,437	・	・	・
基礎及び定額なし	40,246	71,205	14,018	・	・	・
船員保険（旧法）	166,199	240,970	28,741	168,648	135,864	21,525
旧共済組合 計	130,453	164,022	74,414	101,620	93,345	19,912
旧 法	153,086	177,454	39,511	113,930	96,235	19,912
新 法	121,755	156,913	75,641	95,791	92,096	・
国民年金 計	55,873	55,864	19,103	71,792	62,908	・
（再掲）基礎のみ共済なし・旧国年	53,396	50,593	18,986	72,139	57,892	・
旧法拋出制	33,827	40,796	19,084	72,822	36,127	・
新法基礎年金	56,451	56,099	19,114	71,769	65,110	・
（再掲）基礎のみ	56,646	53,047	18,686	72,067	65,533	・
（再掲）基礎のみ共済なし	55,918	51,519	18,669	72,121	65,544	・
福祉年金	33,308	33,308	・	・	・	・
合 計	91,393	95,337	76,816	79,128	81,059	22,363

注. 平均年金月額には、基礎年金月額を含む。

イ. 令和 元 年 10 月新規裁定 (単位：円)

	総 数	老齢給付		障害年金	遺族給付	
		老齢年金 ・ 25年以上	通算老齢年金 ・ 25年未満		遺族年金	通算遺族年金
厚生年金保険（第1号） 計	52,381	77,332	21,033	96,996	81,769	*
旧共済組合を除く	52,383	77,332	21,031	96,996	81,768	*
旧 法	16,239	131,611	12,671	-	*	*
新 法	52,438	77,314	21,058	96,996	81,768	・
基礎または定額あり	74,237	132,600	49,152	・	・	・
基礎繰上げあり	76,150	104,156	53,664	・	・	・
基礎繰上げなし	73,660	147,485	48,135	・	・	・
基礎及び定額なし	27,893	62,019	13,351	・	・	・
船員保険（旧法）	*	*	-	-	-	-
旧共済組合 計	40,305	-	28,921	-	*	-
旧 法	*	-	-	-	*	-
新 法	28,921	-	28,921	-	-	・
国民年金 計	52,866	53,655	17,409	70,809	62,323	・
（再掲）基礎のみ共済なし・旧国年	58,213	54,748	17,341	70,393	61,218	・
旧法拋出制	21,126	*	10,637	*	29,984	・
新法基礎年金	53,056	53,656	17,554	70,810	63,874	・
（再掲）基礎のみ	59,745	57,853	18,053	70,480	67,298	・
（再掲）基礎のみ共済なし	58,832	54,751	17,970	70,394	68,273	・
福祉年金	-	-	・	・	・	・
合 計	53,519	66,402	16,994	80,006	81,212	*

注. 平均年金月額には、基礎年金月額を含む。

第 8 表 障害等級別障害年金受給（権）者状況

令和 元 年 10 月末現在

		受給権者				受給者			
		件数	年金総額	(別掲) 基礎年金	平均年金月額	件数	年金総額	(別掲) 基礎年金	平均年金月額
		人	百万円	百万円	円	人	百万円	百万円	円
厚生年金保険（第 1 号）	計	637,919	465,621	278,756	97,240	446,194	311,171	239,336	102,815
	職務／公務上を除く	計	637,029	463,770	278,686	445,387	309,383	239,276	102,656
	1 級	78,780	73,295	70,643	152,258	72,206	67,559	64,867	152,834
	2 級	280,624	187,584	208,043	117,484	231,700	146,920	174,409	115,569
	3 級	277,625	202,891	・	60,901	141,481	94,905	・	55,900
	職務／公務上	890	1,851	70	179,903	807	1,788	60	190,807
国民年金	計	2,108,024	1,816,061	・	71,792	1,978,568	1,710,737	・	72,053
	1 級	730,983	719,157	・	81,985	714,017	702,541	・	81,994
	2 級	1,377,041	1,096,904	・	66,381	1,264,551	1,008,196	・	66,440

注 1. 厚生年金保険（第 1 号）受給（権）者とは、厚生年金保険受給（権）者全体から、共済組合等の組合員等たる厚生年金保険の被保険者期間（平成 27 年 9 月以前の共済組合等の組合員等の期間を含む）のみの者を除き、さらに、障害厚生年金受給（権）者及び短期要件分の遺族厚生年金受給（権）者について、それぞれ初診日又は死亡日に共済組合等の組合員等であった者を除いた者をいう。
 2. 厚生年金保険（第 1 号）受給（権）者の年金総額における、平成 27 年 10 月以降に受給権が発生した障害厚生年金については、共済組合等の組合員等たる厚生年金保険の被保険者期間（平成 27 年 9 月以前の共済組合等の組合員等の期間を含む）を含めて算出している。
 3. 平均年金月額には、基礎年金月額を含む。

令和 元 年 10 月新規裁定

		受給権者				受給者			
		件数	年金総額	(別掲) 基礎年金	平均年金月額	件数	年金総額	(別掲) 基礎年金	平均年金月額
		人	百万円	百万円	円	人	百万円	百万円	円
厚生年金保険（第 1 号）	計	2,851	2,037	1,281	96,996	2,847	2,034	1,280	96,976
	職務／公務上を除く	計	2,851	2,037	1,281	2,847	2,034	1,280	96,976
	1 級	251	266	260	174,768	251	266	260	174,768
	2 級	1,233	815	1,021	124,066	1,231	813	1,020	124,065
	3 級	1,367	956	・	58,299	1,365	954	・	58,243
	職務／公務上	-	-	-	-	-	-	-	-
国民年金	計	6,568	5,581	・	70,809	6,558	5,573	・	70,818
	1 級	1,270	1,266	・	83,048	1,270	1,266	・	83,048
	2 級	5,298	4,315	・	67,876	5,288	4,307	・	67,881

注 1. 厚生年金保険（第 1 号）受給（権）者とは、厚生年金保険受給（権）者全体から、共済組合等の組合員等たる厚生年金保険の被保険者期間（平成 27 年 9 月以前の共済組合等の組合員等の期間を含む）のみの者を除き、さらに、障害厚生年金受給（権）者及び短期要件分の遺族厚生年金受給（権）者について、それぞれ初診日又は死亡日に共済組合等の組合員等であった者を除いた者をいう。
 2. 厚生年金保険（第 1 号）受給（権）者の年金総額における、平成 27 年 10 月以降に受給権が発生した障害厚生年金については、共済組合等の組合員等たる厚生年金保険の被保険者期間（平成 27 年 9 月以前の共済組合等の組合員等の期間を含む）を含めて算出している。
 3. 平均年金月額には、基礎年金月額を含む。

第 1 表 厚生年金保険（第 1 号） 都道府県別適用状況、標準報酬月額 の平均、賞与支払状況

都道府県別	事業所数					船舶所 有者数	被保険者数											標準報酬月額 の平均																	
							合計		船員を除く合計					一般男子	女子	坑内員	船員	平均		船員を除く平均					一般男子	女子	坑内員	船員							
							(再掲) 育児休業等あり	(再掲) 短時間労働者	(再掲) 高年齢任意	(再掲) 育児休業等	(再掲) 高年齢任意	(再掲) 短時間労働者	(再掲) 任意加入					(再掲) 高年齢任意	(再掲) 短時間労働者	(再掲) 任意加入	(再掲) 高年齢任意	(再掲) 短時間労働者	(再掲) 任意加入	(再掲) 高年齢任意					(再掲) 短時間労働者	(再掲) 任意加入					
令和元	年	5月	6月	7月	8月	9月	10月	2,353,401	98,014	35,446	30,533	4,913	4,285	40,516,613	464	307,111	40,463,529	464	442,571	435,639	6,932	24,992,487	15,470,517	525	53,084	310,123	223,198	310,003	144,812	144,544	161,692	351,902	242,313	359,379	401,473
								2,362,264	99,150	35,624	30,552	5,072	4,225	40,567,486	476	311,896	40,514,872	476	446,648	439,624	7,024	25,005,280	15,509,068	524	52,614	309,859	224,529	309,739	144,763	144,499	161,297	351,665	242,141	359,855	401,931
								2,371,693	101,743	35,850	30,570	5,280	4,218	40,558,925	490	323,858	40,506,324	490	450,654	443,354	7,300	24,993,190	15,512,613	521	52,601	310,858	220,253	310,743	145,134	144,876	160,800	352,845	242,909	360,860	399,416
								2,379,567	104,452	35,985	30,585	5,400	4,262	40,535,911	502	337,683	40,482,470	502	454,384	446,895	7,489	24,973,660	15,508,290	520	53,441	311,531	218,036	311,413	145,421	145,156	161,285	353,643	243,405	362,154	400,878
								2,387,468	106,472	36,134	30,614	5,520	4,315	40,533,509	509	347,757	40,479,780	509	457,445	448,855	7,590	24,961,784	15,517,481	515	53,729	314,897	221,230	314,775	147,036	146,750	163,965	357,115	246,664	367,087	406,935
								2,396,273	108,773	36,360	30,715	5,645	4,303	40,515,142	514	359,822	40,461,424	514	462,205	454,397	7,808	24,937,041	15,523,884	499	53,718	314,807	219,459	314,684	146,698	146,414	163,233	357,066	246,603	366,966	407,296
北海道 青森 岩手 宮城 秋田								102,006	2,902	1,599	1,378	221	308	1,291,256	22	7,078	1,288,433	22	9,286	9,067	219	784,537	503,768	128	2,823	278,096	232,909	277,741	145,113	145,237	139,991	311,121	225,726	398,906	440,293
								19,432	1,004	301	269	32	113	300,155	6	2,032	299,183	6	3,457	3,337	120	169,397	129,785	1	972	245,043	245,333	244,607	124,436	123,906	139,167	278,172	200,797	*	379,274
								19,539	1,010	408	341	67	42	295,908	-	1,947	295,421	-	2,332	2,236	96	171,578	123,843	-	487	251,253	-	250,881	131,134	129,894	160,021	283,465	205,737	-	477,392
								40,979	1,722	865	755	110	111	572,176	2	3,786	570,955	2	4,485	4,355	130	360,001	210,950	4	1,221	283,583	*	283,262	136,687	135,594	173,323	319,591	221,265	267,500	433,414
								16,220	732	465	412	53	34	232,394	-	1,554	232,244	-	1,174	1,119	55	131,701	100,541	2	150	245,827	-	245,787	123,239	122,593	136,364	277,042	204,844	*	308,227
山形 福島 茨城 栃木 群馬								19,330	1,021	370	321	49	39	280,591	1	2,169	280,451	1	1,380	1,333	47	161,661	118,761	29	140	256,385	*	256,370	136,483	136,122	146,723	291,559	208,440	378,621	286,471
								36,096	1,501	596	522	74	65	487,528	4	3,721	486,979	4	2,786	2,645	141	285,231	201,745	3	549	269,587	307,500	269,445	133,818	132,188	164,411	306,399	217,198	326,667	395,100
								40,462	1,771	934	840	94	41	572,941	9	4,273	572,145	9	7,119	6,983	136	354,183	217,961	1	796	296,227	388,222	296,070	142,600	142,311	157,426	334,428	233,740	*	408,693
								31,150	1,278	372	311	61	-	421,583	6	3,008	421,583	6	2,447	2,395	52	260,617	160,957	9	-	296,080	128,667	296,080	138,247	138,045	147,538	334,476	233,906	367,778	-
								34,837	1,556	595	549	46	-	499,589	1	3,557	499,589	1	2,598	2,514	84	311,464	188,125	-	-	292,221	*	292,221	132,320	131,837	146,786	330,030	229,624	-	-
埼玉 千葉 東京 神奈川 新潟								102,082	3,401	1,221	1,068	153	3	1,284,788	52	8,801	1,284,784	52	18,218	18,026	192	809,338	475,426	20	4	310,522	230,615	310,522	139,132	138,823	168,188	350,025	243,274	306,000	330,000
								82,440	2,645	1,185	1,032	153	94	1,028,280	26	7,580	1,027,146	26	30,251	29,982	269	604,158	422,986	2	1,134	303,637	258,000	303,663	140,476	140,291	161,048	345,603	243,761	*	279,760
								428,192	24,361	6,786	5,176	1,610	175	11,932,434	148	130,213	11,926,751	148	179,750	177,372	2,378	7,347,352	4,579,256	143	5,683	352,191	218,703	352,129	153,446	153,092	179,786	400,047	275,244	361,049	483,117
								138,402	4,889	1,562	1,272	290	114	1,946,187	42	14,653	1,943,736	42	27,533	27,074	459	1,287,891	655,830	15	2,451	339,862	254,810	339,717	157,176	156,949	170,562	377,794	264,942	408,000	455,202
								40,125	2,098	619	510	109	40	687,380	1	6,271	686,924	1	6,055	5,903	152	424,296	262,627	1	456	281,431	*	281,358	127,180	126,620	148,895	320,350	218,362	*	392,241
富山 石川 福井 山梨 長野								19,559	1,152	324	257	67	32	343,747	3	2,854	343,536	3	1,819	1,724	95	214,899	128,637	-	211	297,814	179,333	297,775	130,419	128,306	168,758	338,578	229,611	-	360,427
								22,920	1,212	366	313	53	113	321,257	-	2,788	320,697	-	2,095	1,997	98	191,136	129,560	1	560	284,287	-	284,258	134,881	133,968	153,490	324,680	224,623	*	300,636
								16,609	926	321	293	28	89	223,570	2	2,046	223,157	2	1,478	1,402	76	128,584	94,573	-	413	279,817	*	279,888	128,815	129,499	116,184	323,560	220,511	-	241,424
								15,750	695	538	490	48	-	185,577	2	1,453	185,577	2	1,565	1,498	67	111,838	73,738	1	-	290,128	*	290,128	149,227	148,957	155,254	331,940	226,714	*	-
								38,126	1,738	746	674	72	-	547,387	1	4,517	547,387	1	4,609	4,509	100	331,250	216,137	-	-	289,257	*	289,257	130,066	129,653	148,700	330,975	225,320	-	-
岐阜 静岡 愛知 三重 滋賀								36,475	1,467	645	586	59	-	522,011	4	3,999	522,011	4	5,953	5,879	74	323,417	198,540	54	-	293,665	360,000	293,665	126,108	125,970	137,108	336,979	223,089	360,519	-
								65,578	2,870	867	741	126	83	992,013	5	7,424	990,756	5	5,653	5,517	136	625,034	365,722	-	1,257	304,559	198,800	304,398	146,194	145,886	158,662	345,662	233,875	-	431,391
								136,603	6,116	1,646	1,412	234	67	2,521,923	17	20,549	2,520,991	17	21,905	21,603	302	1,712,913	808,077	1	932	331,622	259,882	331,593	140,883	140,779	148,364	371,532	246,934	*	407,927
								28,455	1,235	362	303	59	66	387,334	4	3,180	386,476	4	2,837	2,777	60	231,469	155,006	1	858	297,363	126,500	297,074	145,990	145,427	172,033	339,529	233,676	*	427,839
								20,574	994	344	301	43	-	282,747	1	2,512	282,747	1	1,703	1,666	37	171,696	111,051	-	-	299,884	*	299,884	142,961	142,691	155,081	343,250	232,834	-	-
京都 大阪 兵庫 奈良 和歌山								51,450	2,017	614	478	136	19	696,457	10	6,172	696,382	10	6,914	6,741	173	426,238	270,144	-	75	312,809	173,600	312,810	155,874	156,237	141,734	354,004	247,813	-	309,120
								198,939	8,508	2,005	1,554	451	116	3,546,768	57	31,743	3,544,071	57	40,276	39,652	624	2,239,581	1,304,479	11	2,697	328,641	208,842	328,564	146,465	146,105	169,596	369,816	257,736	440,364	429,900
								86,975	3,484	1,136	973	163	254	1,189,965	9	9,676	1,186,963	<																	

第1表(続) 厚生年金保険(第1号) 都道府県別適用状況、標準報酬月額、平均、賞与支払状況

都道府県別	賞 与 支 払 状 況																									
	事業所数				船舶所 有者数	被 保 険 者 数								標 準 賞 与 額 の 平 均												
						合計	船員を除く合計				一般男子	女子	坑内員	船員	平均	船員を除く平均						一般男子	女子	坑内員	船員	
							(内掲) 短時間労働者									(内掲) 短時間労働者										
							強制加入	任意加入								強制加入	任意加入	強制加入	任意加入							
令和元	48,464	496	439	57	70	1,263,473	1,262,591	6,513	6,386	127	811,209	451,379	3	882	286,487	286,434	63,410	62,209	123,795	330,464	207,306	25,333	361,983			
5月	167,678	4,089	3,619	470	308	9,393,043	9,388,655	58,588	57,551	1,037	6,007,824	3,380,703	128	4,388	576,986	576,970	98,671	97,869	143,176	684,561	385,769	602,156	611,463			
6月	417,870	5,052	4,222	830	1,036	13,974,715	13,955,014	63,879	62,421	1,458	8,891,544	5,063,321	149	19,701	453,032	452,912	85,395	84,126	139,711	535,726	307,484	504,698	538,033			
7月	273,266	1,171	923	248	472	3,599,525	3,595,778	31,287	30,956	331	2,372,365	1,223,272	141	3,747	267,992	267,887	43,582	42,698	126,208	300,288	205,059	189,177	368,453			
8月	72,770	496	425	71	31	1,037,252	1,036,874	4,411	4,313	98	674,465	362,409	-	378	278,854	278,865	54,156	51,703	162,082	317,101	207,701	-	249,011			
9月	48,968	392	333	59	30	868,156	867,799	2,988	2,888	100	560,752	307,050	△3	357	262,173	262,209	145,053	146,591	100,630	297,973	196,894	250,000	175,311			
10月																										
北海道	6,758	27	23	4	15	183,831	183,627	197	192	5	122,452	61,175	-	204	107,039	107,025	57,832	56,677	102,200	122,459	76,131	-	119,676			
	477	5	4	1	-	7,790	7,790	38	37	1	3,486	4,304	-	-	111,978	111,978	51,763	52,892	*	138,423	90,560	-	-			
	428	6	2	4	-	4,781	4,781	△2	△11	9	3,091	1,690	-	-	187,023	187,023	*	44,182	91,889	223,819	119,722	-	-			
	777	10	10	-	-	14,298	14,298	60	61	△1	10,284	4,014	-	-	153,540	153,540	17,117	21,115	*	164,861	124,536	-	-			
	327	-	-	-	1	3,049	3,042	△1	△1	-	1,814	1,228	-	7	180,515	180,840	*	*	-	219,886	123,160	-	39,286			
山形県	420	3	3	-	2	4,983	4,980	10	10	-	2,819	2,161	-	3	173,686	173,602	49,700	49,700	-	211,222	124,527	-	313,333			
	676	2	-	2	1	7,269	7,267	7	△3	10	5,066	2,201	-	2	248,189	248,119	79,000	2,000	55,900	277,785	179,838	-	*			
	675	2	2	-	-	9,077	9,077	21	21	-	5,564	3,513	-	-	237,293	237,293	188,143	188,143	-	265,826	192,102	-	-			
	580	1	1	-	-	7,106	7,106	-	-	-	4,853	2,253	-	-	235,895	235,895	-	-	-	259,215	185,665	-	-			
	618	4	3	1	-	7,552	7,552	5	4	1	5,405	2,147	-	-	248,146	248,146	46,400	53,500	*	266,084	202,986	-	-			
埼玉県	1,510	15	12	3	-	16,832	16,832	15	12	3	11,790	5,042	-	-	268,805	268,805	195,067	198,833	180,000	292,585	213,198	-	-			
	1,185	14	11	3	-	14,081	14,081	△102	△105	3	9,483	4,598	-	-	272,356	272,356	73,088	75,829	169,000	295,972	223,652	-	-			
	9,391	140	123	17	3	235,744	235,700	1,321	1,293	28	142,286	93,415	△1	44	346,031	346,028	132,351	132,715	115,536	413,924	242,612	*	361,591			
	1,982	19	16	3	1	25,513	25,509	68	64	4	17,598	7,911	-	4	309,492	309,494	112,588	115,453	66,750	343,349	234,185	-	296,750			
	744	4	2	2	-	27,777	27,777	8	6	2	22,016	5,761	-	-	135,379	135,379	128,625	164,000	*	140,241	116,796	-	-			
富山県	370	4	3	1	-	3,404	3,404	3	2	1	2,266	1,138	-	-	329,005	329,005	186,000	*	*	350,037	287,126	-	-			
	420	3	2	1	-	4,237	4,237	11	1	10	2,554	1,683	-	-	216,840	216,840	61,909	*	81,000	264,380	144,698	-	-			
	356	1	-	1	-	3,272	3,272	1	-	1	2,024	1,248	-	-	277,213	277,213	*	-	*	329,280	192,772	-	-			
	276	3	2	1	-	4,769	4,769	4	-	4	3,257	1,511	1	-	223,346	223,346	71,250	-	69,500	252,174	161,255	*	-			
	737	2	1	1	-	7,951	7,951	1	-	1	5,502	2,449	-	-	285,439	285,439	*	-	*	328,000	189,819	-	-			
岐阜県	656	2	2	-	-	6,266	6,266	5	5	-	4,229	2,037	-	-	339,534	339,534	51,400	51,400	-	386,462	242,108	-	-			
	1,200	7	6	1	-	19,255	19,255	50	49	1	12,897	6,358	-	-	294,859	294,859	60,000	60,633	*	337,013	209,351	-	-			
	2,753	16	14	2	-	42,696	42,696	74	71	3	29,711	12,985	-	-	343,499	343,499	73,284	73,563	66,667	390,777	235,322	-	-			
	492	2	1	1	-	4,525	4,525	1	-	1	3,066	1,459	-	-	261,823	261,823	*	-	*	295,410	191,241	-	-			
	364	4	3	1	-	4,077	4,077	8	7	1	2,735	1,342	-	-	368,523	368,523	23,125	19,286	*	436,834	229,306	-	-			
京都府	794	3	3	-	-	9,351	9,351	△1	△1	-	5,907	3,444	-	-	284,288	284,288	*	*	-	331,526	203,267	-	-			
	3,109	30	26	4	-	50,291	50,291	88	84	4	34,879	15,412	-	-	398,873	398,873	74,989	70,381	171,750	457,254	266,751	-	-			
	1,470	6	5	1	-	16,472	16,472	3	2	1	11,277	5,195	-	-	318,478	318,478	△36,000	*	*	360,133	228,054	-	-			
	280	3	2	1	-	2,949	2,949	△1	△2	1	2,205	744	-	-	222,032	222,032	*	*	*	223,333	218,177	-	-			
	276	1	1	-	1	3,139	3,134	2	2	-	2,178	956	-	5	250,363	250,443	*	*	-	274,650	195,294	-	200,000			
鳥取県	203	2	2	-	-	1,543	1,543	2	2	-	1,083	460	-	-	234,708	234,708	*	*	-	254,440	188,254	-	-			
	221	-	-	-	-	2,163	2,163	-	-	-	1,475	688	-	-	262,715	262,715	-	-	-	286,342	212,061	-	-			
	647	3	3	-	-	6,825	6,825	8	8	-	4,300	2,525	-	-	268,340	268,340	106,750	106,750	-	294,532	223,735	-	-			
	978	17	16	1	1	12,045	12,042	90	86	4	8,226	3,816	-	3	259,613	259,648	85,600	85,337	91,250	299,636	173,448	-	120,000			
	395	4	4	-	1	22,617	22,615	892	892	-	8,062	14,553	-	2	481,692	481,730	227,003	227,003	-	610,027	410,657	-	*			
徳島県	276	-	-	-	-	3,120	3,120	-	-	-	2,079	1,044	△3	-	258,454	258,454	-	-	-	289,858	195,512	117,333	-	-		
	376	-	-	-	-	4,899	4,899	△1	△1	-	3,431	1,468	-	-	185,699	185,699	*	*	-	193,542	167,369	-	-			
	474	2	2	-	1	4,614	4,612	11	11	-	3,201	1,411	-	2	264,891	264,916	91,455	91,455	-	301,821	181,388	-	*			
	201	-	-	-	-	1,993	1,993	-	-	-	1,381	612	-	-	288,036	288,036	-	-	-	331,285	190,443	-	-			
	1,823	12	10	2	1	20,199	20,170	54	52	2	12,682	7,488	-	29	242,657	242,861	36,648	35,250	*	284,103	173,010	-	101,034			
佐賀県	279	-	-	-	-	2,460	2,460	△1	△1	-	1,581	879	-	-	285,350	285,350	*	*	-	328,354	208,001	-	-			
	418	1	1	-	1	4,084	4,041	3	3	-	2,772	1,269	-	43	189,418	191,229	9,667	9,667	-	207,582	155,507	-	19,302			
	613	4	4	-	1	7,576	7,567	2	2	-	4,335	3,232	-	9	206,857	205,319	*	*	-	234,458	166,235	-	1,500,000			
	423	-	-	-	-	3,635	3,635	-	-	-	2,400	1,235	-	-	274,934	274,934	-	-	-	317,720	191,787	-	-			
	418	1	1	-	-	3,664	3,664	8	8	-	2,252	1,412	-	-	241,472	241,472	70,375	70,375	-	277,925	183,333	-	-			
鹿児島県	598	5	5	-	-	6,670	6,670	23	23	-	4,050	2,620	-	-	187,091	187,091	73,087	73,087	-	206,846	156,553	-	-			
	524																									

第2表 厚生年金保険（第1号） 標準報酬月額別被保険者数

標準報酬月額別被保険者数								
標準報酬月額	合 計		船員を除く合計		一般男子	女 子	坑内員	船 員
		割合 (%)		割合 (%)				
万円								
総 計	40,515,142	100.00	40,461,424	100.00	24,937,041	15,523,884	499	53,718
8.8	242,269	0.60	242,001	0.60	127,761	114,240	—	268
9.8	240,189	0.59	240,001	0.59	126,035	113,965	1	188
10.4	90,683	0.22	90,603	0.22	24,341	66,262	—	80
11.0	150,969	0.37	150,901	0.37	39,750	111,151	—	68
11.8	255,746	0.63	255,578	0.63	70,515	185,060	3	168
小 計	979,856	2.42	979,084	2.42	388,402	590,678	4	772
12.6	305,918	0.76	305,851	0.76	71,098	234,753	—	67
13.4	431,585	1.07	431,442	1.07	104,815	326,626	1	143
14.2	550,736	1.36	550,591	1.36	134,490	416,101	—	145
15.0	886,455	2.19	885,596	2.19	273,263	612,331	2	859
16.0	1,003,421	2.48	1,002,410	2.48	283,737	718,669	4	1,011
小 計	3,178,115	7.84	3,175,890	7.85	867,403	2,308,480	7	2,225
17.0	1,111,080	2.74	1,110,863	2.75	339,226	771,635	2	217
18.0	1,254,432	3.10	1,253,845	3.10	428,495	825,348	2	587
19.0	1,251,185	3.09	1,250,738	3.09	436,289	814,445	4	447
20.0	2,236,249	5.52	2,234,772	5.52	926,713	1,308,052	7	1,477
22.0	2,817,488	6.95	2,816,472	6.96	1,255,136	1,561,320	16	1,016
小 計	8,670,434	21.40	8,666,690	21.42	3,385,859	5,280,800	31	3,744
24.0	2,804,692	6.92	2,803,115	6.93	1,416,960	1,386,131	24	1,577
26.0	2,854,349	7.05	2,852,204	7.05	1,630,173	1,222,001	30	2,145
28.0	2,496,455	6.16	2,494,655	6.17	1,558,111	936,516	28	1,800
30.0	2,441,936	6.03	2,438,897	6.03	1,646,286	792,572	39	3,039
32.0	2,007,651	4.96	2,005,406	4.96	1,435,316	570,054	36	2,245
小 計	12,605,083	31.11	12,594,277	31.13	7,686,846	4,907,274	157	10,806
34.0	1,762,194	4.35	1,759,859	4.35	1,317,455	442,368	36	2,335
36.0	1,663,740	4.11	1,660,983	4.11	1,288,609	372,329	45	2,757
38.0	1,702,020	4.20	1,698,988	4.20	1,363,773	335,170	45	3,032
41.0	1,820,693	4.49	1,816,802	4.49	1,496,426	320,331	45	3,891
44.0	1,406,977	3.47	1,403,407	3.47	1,193,500	209,880	27	3,570
小 計	8,355,624	20.62	8,340,039	20.61	6,659,763	1,680,078	198	15,585
47.0	1,097,395	2.71	1,094,215	2.70	950,518	143,669	28	3,180
50.0	1,024,477	2.53	1,021,583	2.52	884,001	137,566	16	2,894
53.0	718,556	1.77	716,081	1.77	640,132	75,928	21	2,475
56.0	597,148	1.47	595,113	1.47	535,746	59,361	6	2,035
59.0	533,882	1.32	532,119	1.32	474,829	57,285	5	1,763
小 計	3,971,458	9.80	3,959,111	9.78	3,485,226	473,809	76	12,347
62.0	2,754,572	6.80	2,746,333	6.79	2,463,542	282,765	26	8,239

第2表(続) 厚生年金保険(第1号) 標準報酬月額別被保険者数(短時間労働者)

標準報酬月額別被保険者数				
標準報酬月額	合 計		男 子	女 子
		割合(%)		
万円				
総 計	462,205	100.00	129,086	333,119
8.8	21,177	4.58	4,820	16,357
9.8	32,436	7.02	7,022	25,414
10.4	32,780	7.09	7,151	25,629
11.0	43,328	9.37	9,383	33,945
11.8	48,847	10.57	10,956	37,891
小 計	178,568	38.63	39,332	139,236
12.6	44,331	9.59	10,619	33,712
13.4	37,056	8.02	9,255	27,801
14.2	31,077	6.72	8,205	22,872
15.0	30,231	6.54	8,945	21,286
16.0	26,548	5.74	8,406	18,142
小 計	169,243	36.62	45,430	123,813
17.0	21,269	4.60	7,324	13,945
18.0	17,290	3.74	6,131	11,159
19.0	13,581	2.94	4,992	8,589
20.0	17,482	3.78	6,671	10,811
22.0	14,661	3.17	5,795	8,866
小 計	84,283	18.23	30,913	53,370
24.0	9,372	2.03	3,790	5,582
26.0	6,254	1.35	2,659	3,595
28.0	4,148	0.90	1,781	2,367
30.0	2,771	0.60	1,235	1,536
32.0	1,839	0.40	865	974
小 計	24,384	5.28	10,330	14,054
34.0	1,176	0.25	592	584
36.0	760	0.16	388	372
38.0	615	0.13	324	291
41.0	563	0.12	296	267
44.0	360	0.08	209	151
小 計	3,474	0.75	1,809	1,665
47.0	266	0.06	157	109
50.0	236	0.05	137	99
53.0	227	0.05	123	104
56.0	161	0.03	85	76
59.0	168	0.04	92	76
小 計	1,058	0.23	594	464
62.0	1,195	0.26	678	517

注. 被保険者数の男子には、坑内員を含む。

第3表 厚生年金保険（第1号） 標準賞与額別被保険者数

標準賞与額別被保険者数								
標準賞与額	合 計		船員を除く合計		一般男子	女 子	坑内員	船 員
		割合 (%)		割合 (%)				
総 計	868,156	100.00	867,799	100.00	560,752	307,050	△ 3	357
万円以上 万円未満								
0.1 ～ 5	152,595	17.58	152,519	17.58	79,395	73,124	-	76
5 ～ 10	156,093	17.98	156,026	17.98	92,317	63,710	△ 1	67
10 ～ 15	130,703	15.06	130,645	15.05	91,300	39,345	-	58
15 ～ 20	82,533	9.51	82,432	9.50	54,387	28,045	-	101
20 ～ 25	63,765	7.34	63,753	7.35	40,118	23,636	△ 1	12
小 計	585,689	67.46	585,375	67.46	357,517	227,860	△ 2	314
25 ～ 30	43,294	4.99	43,284	4.99	27,191	16,093	-	10
30 ～ 35	41,093	4.73	41,086	4.73	26,898	14,188	-	7
35 ～ 40	28,067	3.23	28,062	3.23	18,536	9,525	1	5
40 ～ 45	25,033	2.88	25,033	2.88	16,736	8,298	△ 1	-
45 ～ 50	16,951	1.95	16,951	1.95	11,848	5,103	-	-
小 計	154,438	17.79	154,416	17.79	101,209	53,207	-	22
50 ～ 55	19,004	2.19	19,002	2.19	13,881	5,122	△ 1	2
55 ～ 60	11,005	1.27	11,005	1.27	8,048	2,957	-	-
60 ～ 65	11,664	1.34	11,663	1.34	8,712	2,951	-	1
65 ～ 70	8,008	0.92	8,008	0.92	6,103	1,905	-	-
70 ～ 75	8,086	0.93	8,082	0.93	6,326	1,756	-	4
小 計	57,767	6.65	57,760	6.66	43,070	14,691	△ 1	7
75 ～ 80	6,183	0.71	6,183	0.71	4,939	1,244	-	-
80 ～ 85	6,496	0.75	6,493	0.75	5,264	1,229	-	3
85 ～ 90	4,370	0.50	4,370	0.50	3,538	832	-	-
90 ～ 95	4,436	0.51	4,436	0.51	3,656	780	-	-
95 ～ 100	3,223	0.37	3,223	0.37	2,706	517	-	-
小 計	24,708	2.85	24,705	2.85	20,103	4,602	-	3
100 ～ 105	5,599	0.64	5,598	0.65	4,597	1,001	-	1
105 ～ 110	2,414	0.28	2,414	0.28	2,021	393	-	-
110 ～ 115	2,328	0.27	2,328	0.27	1,947	381	-	-
115 ～ 120	1,884	0.22	1,884	0.22	1,566	318	-	-
120 ～ 125	2,562	0.30	2,562	0.30	2,149	413	-	-
小 計	14,787	1.70	14,786	1.70	12,280	2,506	-	1
125 ～ 130	1,685	0.19	1,685	0.19	1,416	269	-	-
130 ～ 135	1,979	0.23	1,978	0.23	1,654	324	-	1
135 ～ 140	1,375	0.16	1,375	0.16	1,185	190	-	-
140 ～ 145	1,640	0.19	1,640	0.19	1,383	257	-	-
145 ～ 150	1,308	0.15	1,308	0.15	1,061	247	-	-
小 計	7,987	0.92	7,986	0.92	6,699	1,287	-	1
150 ～	22,780	2.62	22,771	2.62	19,874	2,897	-	9

第3表(続) 厚生年金保険(第1号) 標準賞与額別被保険者数(短時間労働者)

標準賞与額別被保険者数					
標準賞与額		合 計		男 子	女 子
		割合(%)			
総 計		2,988	100.00	1,137	1,851
万円以上	万円未満				
0.1	～ 5	823	27.54	263	560
5	～ 10	439	14.69	103	336
10	～ 15	387	12.95	279	108
15	～ 20	471	15.76	284	187
20	～ 25	422	14.12	82	340
小 計		2,542	85.07	1,011	1,531
25	～ 30	250	8.37	34	216
30	～ 35	89	2.98	13	76
35	～ 40	33	1.10	11	22
40	～ 45	47	1.57	32	15
45	～ 50	-	-	2	△ 2
小 計		419	14.02	92	327
50	～ 55	4	0.13	3	1
55	～ 60	3	0.10	1	2
60	～ 65	2	0.07	1	1
65	～ 70	2	0.07	1	1
70	～ 75	△ 1	△ 0.03	-	△ 1
小 計		10	0.33	6	4
75	～ 80	△ 4	△ 0.13	-	△ 4
80	～ 85	-	-	1	△ 1
85	～ 90	1	0.03	3	△ 2
90	～ 95	△ 1	△ 0.03	1	△ 2
95	～ 100	-	-	-	-
小 計		△ 4	△ 0.13	5	△ 9
100	～ 105	-	-	-	-
105	～ 110	2	0.07	2	-
110	～ 115	△ 3	△ 0.10	-	△ 3
115	～ 120	-	-	-	-
120	～ 125	1	0.03	1	-
小 計		-	-	3	△ 3
125	～ 130	-	-	-	-
130	～ 135	△ 1	△ 0.03	-	△ 1
135	～ 140	1	0.03	1	-
140	～ 145	3	0.10	2	1
145	～ 150	1	0.03	1	-
小 計		4	0.13	4	-
150	～	17	0.57	16	1

注. 被保険者数の男子には、坑内員を含む。

第4表 厚生年金保険（第1号） 都道府県別年金受給権者状況（厚生年金保険計）
（月末現在）

都道府県別	合 計			老 齢 年 金			通 算 老 齢 年 金 ・25 年 未 満			障 害 年 金			遺 族 年 金			通算遺族年金		
	件数	年金額	（別掲）基礎年金額	件数	年金額	（別掲）基礎年金額	件数	年金額	（別掲）基礎年金額	件数	年金額	（別掲）基礎年金額	件数	年金額	（別掲）基礎年金額	件数	年金額	
	千円	千円	千円	千円	千円	千円	千円	千円	千円	千円	千円	千円	千円	千円	千円	千円	千円	
令和 元 年	5月	37,350,804	26,714,385,010	18,223,932,351	16,113,893	18,017,583,973	9,793,494,917	14,700,195	2,581,995,429	8,054,616,090	631,291	462,905,097	273,624,172	5,876,856	5,644,250,543	102,197,172	28,569	7,649,968
	6月	37,349,178	26,685,337,450	18,241,895,639	16,106,628	17,986,668,160	9,802,949,816	14,699,291	2,580,575,162	8,061,095,041	632,061	463,024,627	274,363,206	5,882,934	5,647,500,718	103,487,576	28,264	7,568,783
	7月	37,353,187	26,665,964,583	18,269,776,285	16,100,417	17,962,154,397	9,817,411,018	14,700,485	2,580,284,050	8,072,201,143	633,415	463,634,575	275,399,665	5,890,890	5,652,393,496	104,764,458	27,980	7,498,065
	8月	37,366,750	26,646,235,964	18,310,926,588	16,091,594	17,934,121,649	9,837,454,496	14,710,882	2,581,536,811	8,090,587,581	635,433	464,585,153	276,789,430	5,901,139	5,658,563,237	106,094,751	27,702	7,429,114
	9月	37,369,571	26,624,690,802	18,343,727,794	16,084,741	17,908,743,162	9,854,992,119	14,712,964	2,581,627,093	8,103,554,877	636,886	465,190,429	278,059,674	5,907,507	5,661,761,523	107,121,125	27,473	7,368,596
	10月	37,364,523	26,596,666,339	18,375,034,794	16,072,173	17,878,742,973	9,872,768,128	14,715,177	2,581,653,586	8,115,381,280	637,919	465,621,009	278,756,459	5,911,989	5,663,332,103	108,128,927	27,265	7,316,668
北 海 道		1,728,123	1,051,577,808	813,917,441	653,056	662,780,390	387,322,528	760,386	122,781,042	410,025,429	30,916	21,623,554	12,240,565	282,311	244,061,867	4,328,919	1,454	330,955
青 島 市		415,576	204,301,819	194,541,335	147,574	126,317,287	86,460,969	194,065	28,333,841	103,624,046	6,819	4,387,440	3,223,785	66,744	45,183,901	1,232,536	374	79,350
森 手 城 田		416,868	235,529,171	206,489,312	175,268	154,070,516	106,487,703	165,513	26,078,620	95,446,619	7,341	4,834,252	3,077,680	68,439	50,476,949	1,477,310	307	68,833
宮 城 県		660,320	437,941,047	324,939,228	287,776	298,551,400	174,459,768	258,891	43,296,403	143,455,050	10,948	7,859,676	4,717,390	102,269	88,126,603	2,307,020	436	106,965
秋 田 県		370,600	201,830,582	179,170,558	153,874	131,048,825	91,576,799	148,121	22,602,685	84,174,699	5,927	3,922,532	2,418,401	62,318	44,181,567	1,000,659	360	74,972
山 形 県		374,150	218,777,666	189,818,383	175,343	150,585,001	106,359,363	135,067	21,708,827	79,635,330	6,651	4,342,467	2,833,249	56,801	42,072,524	990,442	288	68,847
福 島 県		607,777	380,173,984	298,190,472	279,009	258,670,103	167,283,425	224,228	37,807,577	124,418,981	10,885	7,401,353	4,514,768	93,271	76,206,942	1,973,298	384	88,009
茨 城 県		814,168	570,787,812	408,320,785	354,296	387,298,094	218,865,978	328,548	55,629,545	121,106,914	12,106	8,930,206	5,771,125	118,821	108,821,635	2,577,070	397	108,332
栃 木 県		571,074	391,264,291	283,013,042	252,653	271,024,217	154,534,978	224,671	38,964,698	122,581,854	8,739	6,324,314	3,980,214	84,686	74,871,357	1,915,995	325	79,705
群 馬 県		603,425	403,054,900	307,911,708	259,957	275,366,363	162,104,278	244,557	43,160,942	139,347,955	9,751	6,976,490	4,646,768	88,766	77,460,301	1,812,707	394	90,804
埼 玉 県		2,003,909	1,532,406,475	1,003,908,265	853,749	1,050,570,454	533,569,529	818,636	149,168,074	450,706,677	28,876	22,413,036	13,605,656	301,590	309,934,407	6,026,403	1,058	320,504
千 葉 県		1,720,580	1,358,592,839	866,450,873	734,972	936,557,198	462,397,785	695,682	123,513,205	386,758,966	26,570	20,535,533	12,229,101	262,427	277,715,558	5,065,017	929	271,346
東 京 都		3,157,947	2,504,808,451	1,519,916,730	1,296,727	1,654,457,256	789,208,601	1,297,551	259,611,535	697,880,579	51,056	39,597,094	509,980	550,307,256	9,533,881	2,633	835,311	
神 奈 川 県		2,427,153	2,059,992,294	1,201,830,332	1,046,012	1,400,772,431	656,753,482	948,097	174,198,306	520,687,973	38,665	30,511,814	17,341,160	393,029	454,078,559	7,047,717	1,350	431,183
新 潟 県		788,873	520,459,435	401,342,148	379,513	357,374,425	234,091,128	270,118	46,506,438	159,696,704	13,697	9,448,620	5,233,630	124,968	106,994,820	2,320,685	577	135,132
富 山 県		385,875	284,836,582	198,997,852	196,281	197,428,282	123,677,007	117,777	21,089,269	71,553,469	6,468	4,613,936	2,701,654	65,099	61,619,628	1,065,722	350	85,467
石 川 県		376,147	257,378,418	192,151,426	176,229	174,764,090	109,043,539	134,115	25,024,690	79,093,208	6,961	4,844,843	3,011,775	58,468	52,649,653	1,002,904	374	95,142
福 井 県		266,931	188,952,683	136,230,116	137,619	133,778,854	84,352,628	83,668	16,002,433	49,297,301	4,932	3,661,256	1,820,543	40,519	35,662,494	759,644	193	47,646
山 梨 県		250,280	156,991,025	125,417,151	103,375	105,900,275	63,325,179	106,474	19,361,535	59,471,656	3,801	2,681,083	1,824,766	36,463	29,007,181	795,550	167	40,950
山 梨 県		728,227	498,289,271	378,761,597	342,232	344,364,853	214,127,575	264,879	50,160,382	156,709,394	13,192	9,091,701	5,982,056	107,418	94,558,415	1,942,571	506	113,921
岐 阜 県		647,210	448,701,364	327,317,641	280,025	301,660,970	176,306,490	251,077	44,910,948	144,786,602	10,658	7,834,858	4,337,889	104,954	94,162,578	1,886,660	496	132,010
静 岡 県		1,212,403	898,338,492	616,821,178	565,737	620,737,292	354,354,095	439,270	80,923,956	250,750,889	20,370	14,988,667	8,331,599	186,167	181,451,368	3,384,596	859	237,210
愛 知 県		2,039,638	1,589,760,056	1,019,628,146	904,908	1,088,247,162	572,074,981	768,243	136,867,581	425,183,619	35,792	27,135,545	15,957,826	329,360	337,130,944	6,411,720	1,335	378,823
滋 賀 県		569,444	411,744,986	289,426,518	257,610	283,140,374	161,827,514	211,381	36,750,124	121,756,094	9,912	7,195,499	4,325,997	90,151	84,559,409	1,516,914	390	99,581
京 都 府		415,848	312,279,552	211,865,190	190,780	216,945,142	119,557,338	153,189	27,490,792	87,983,643	7,150	5,385,145	2,995,445	64,402	62,378,469	1,328,765	327	80,005
大 阪 府		757,972	545,273,165	369,095,825	318,601	363,060,974	194,535,387	306,530	55,874,421	167,542,885	12,920	9,653,128	5,129,041	119,251	116,496,894	1,888,512	670	187,748
兵 庫 県		2,462,583	1,842,596,177	1,167,255,227	1,011,655	1,207,019,001	618,154,824	997,003	180,826,927	522,871,259	44,534	33,703,453	19,402,076	407,616	420,492,511	6,827,068	1,775	554,285
神 戸 市		1,678,160	1,302,028,317	813,432,133	713,289	866,605,088	441,445,389	652,670	112,790,086	355,086,419	27,129	21,070,905	12,235,459	283,856	301,222,119	4,664,867	1,216	340,118
和 歌 山 県		411,036	312,370,935	203,199,468	169,343	212,795,319	106,219,695	168,851	27,884,597	93,078,993	6,261	4,823,544	2,853,730	66,266	66,778,243	1,047,050	315	89,231
和 歌 山 県		300,580	196,251,755	140,692,089	117,239	126,536,390	70,369,594	125,906	20,268,082	67,398,500	5,128	3,804,301	2,091,487	51,998	45,564,279	832,508	309	78,703
鳥 取 県		199,610	124,956,669	99,364,289	94,955	85,164,858	57,281,394	69,459	12,006,034	40,105,845	3,378	2,244,095	1,462,904	31,658	25,502,894	514,145	160	38,818
島 根 県		256,819	160,623,627	130,518,025	122,177	108,672,107	75,313,572	88,049	15,299,556	52,677,901	4,680	3,149,021	1,891,838	41,653	33,444,574	634,714	260	58,369
岡 山 県		638,469	456,650,909	323,270,463	303,689	315,281,835	188,592,157	221,368	37,905,218	128,015,120	11,410	8,197,901	4,982,471	101,513	95,148,265	1,680,715	489	117,690
山 口 県		924,980	683,435,495	459,631,439	421,314	462,113,338	261,799,916	332,629	57,255,576	188,604,499	17,032	12,497,704	6,799,744	153,210	151,359,673	2,427,281	795	209,204
山 口 県		518,103	371,318,676	255,501,359	228,779	245,484,492	142,068,317	189,141	30,243,141	108,881,780	8,119	5,938,470	3,384,500	91,582	89,526,497	1,166,763	482	126,077
徳 島 県		249,856	152,540,756	120,844,890	113,729	104,638,238	66,504,316	94,819	15,518,520	51,784,021	4,490	3,024,777	1,999,007	36,712	29,312,270	557,546	206	46,951
香 川 県		331,940	231,625,459	170,780,050	157,130	160,033,382	96,999,968	120,538	20,717,739	70,415,747	5,678	4,077,658	2,521,993	52,230	46,734,171	842,342	264	62,509
愛 媛 県		474,563	296,560,680	231,277,681	197,380	194,907,005	119,330,395	192,844	30,669,142	106,586,379	9,078	6,220,870	4,123,880	74,883	64,670,861	1,237,027	378	92,803
高 知 県		248,825	145,856,199	118,895,487	105,279	96,748,254	61,430,422	102,217	16,887,045	55,150,642	4,388	2,954,065	36,722	29,211,914	573,965	219	54,821	
高 知 県		1,508,558	1,041,553,618	710,145,894	645,499	685,562,365	385,690,843	587,376	97,067,610	307,324,533	29,226	20,718,283	12,806,680	245,228	237,866,439	4,323		

第4表(続) 厚生年金保険(第1号) 都道府県別年金受給権者状況(厚生年金保険計)
(新規裁定)

都道府県別	合 計			老 齢 年 金			通 算 老 齢 年 金 ・25 年 未 満			障 害 年 金			遺 族 年 金			通算遺族年金	
	件数	年金額	(別掲)基礎年金額	件数	年金額	(別掲)基礎年金額	件数	年金額	(別掲)基礎年金額	件数	年金額	(別掲)基礎年金額	件数	年金額	(別掲)基礎年金額	件数	年金額
	千円	千円	千円	千円	千円	千円	千円	千円	千円	千円	千円	千円	千円	千円	千円	千円	千円
令和 元 年 5月	97,122	63,458,889	9,648,986	31,643	29,589,981	2,674,776	34,759	5,968,212	4,599,092	2,982	2,093,812	1,366,868	27,738	25,806,885	1,008,250	-	-
6月	108,236	60,966,243	10,182,531	26,593	21,408,089	2,817,095	46,576	7,361,609	4,644,151	2,983	2,106,536	1,386,947	32,084	30,090,009	1,334,338	-	-
7月	95,996	53,107,653	9,591,520	21,453	17,550,832	2,493,825	42,565	6,722,189	4,254,197	3,264	2,329,035	1,549,579	28,714	26,505,596	1,293,919	-	-
8月	115,484	62,273,881	11,711,827	24,568	20,490,656	3,102,910	53,955	8,525,870	5,276,073	4,095	2,871,496	1,937,620	32,866	30,385,860	1,395,224	-	-
9月	86,771	46,873,219	8,681,224	17,721	14,467,474	2,226,152	40,117	6,392,178	3,940,805	3,212	2,250,426	1,447,998	25,721	23,763,142	1,066,269	-	-
10月	84,571	44,891,004	8,267,948	17,184	13,742,932	2,203,591	40,380	6,447,951	3,743,744	2,851	2,037,271	1,281,153	24,155	22,662,062	1,039,461	1	*
北 海 道	3,874	1,827,544	395,594	713	549,536	106,358	1,902	273,129	191,860	123	82,259	46,484	1,136	922,619	50,892	-	-
青 森 県	1,080	421,840	99,557	210	148,095	23,573	554	69,369	48,378	21	12,517	7,740	295	191,858	19,867	-	-
岩 手 県	904	403,341	82,615	222	147,122	21,986	400	62,526	43,413	19	12,314	8,143	263	181,378	9,073	-	-
宮 城 県	1,618	791,833	180,925	401	307,352	48,741	730	104,324	83,460	46	34,170	19,260	441	345,987	29,465	-	-
秋 田 県	831	385,391	94,520	226	146,292	22,370	316	43,884	45,230	29	17,674	13,262	260	177,540	13,658	-	-
山 形 県	827	400,233	86,185	278	169,075	30,460	284	43,569	33,360	30	20,450	15,600	235	167,139	6,765	-	-
福 島 県	1,486	736,062	147,154	430	288,602	40,676	616	97,894	67,188	41	27,480	16,185	399	322,085	23,106	-	-
茨 城 県	1,887	985,228	200,289	397	316,702	57,007	919	139,337	103,196	48	34,912	18,060	523	494,277	22,026	-	-
栃 木 県	1,284	622,235	117,012	276	210,410	28,373	651	101,404	55,721	34	22,290	14,686	323	288,132	18,232	-	-
群 馬 県	1,271	610,855	114,943	244	188,931	30,326	645	105,781	52,493	44	33,165	13,486	338	282,978	18,638	-	-
埼 玉 県	4,651	2,616,277	457,241	788	711,799	125,440	2,378	419,650	216,789	148	114,266	60,102	1,337	1,370,562	54,910	-	-
千 葉 県	3,760	2,233,008	384,770	639	593,679	88,859	1,774	291,244	166,956	177	134,479	86,174	1,170	1,213,607	42,781	-	-
東 京 都	7,628	4,569,472	869,104	1,516	1,487,631	227,551	3,802	391,689	303,962	303	232,862	131,131	2,007	2,132,457	118,733	-	-
神 奈 川 県	5,617	3,531,051	556,760	966	965,402	155,293	2,759	495,840	250,675	177	136,685	68,683	1,715	1,933,124	82,109	-	-
新 潟 県	1,676	910,822	144,213	491	341,055	46,648	594	92,003	55,138	57	41,996	27,539	534	435,768	14,887	-	-
富 山 県	767	466,688	58,006	194	137,228	16,141	282	47,879	20,553	28	21,734	15,659	263	259,848	5,653	-	-
石 川 県	836	434,468	73,672	219	151,870	20,579	360	56,604	31,631	31	22,522	17,294	226	203,471	4,168	-	-
福 井 県	622	340,006	49,990	166	99,387	11,852	232	40,403	19,919	17	12,808	4,935	207	177,408	13,284	-	-
山 梨 県	508	230,752	50,843	117	80,094	14,086	248	40,482	23,738	19	14,971	9,001	124	95,205	4,018	-	-
長 野 県	1,437	769,138	113,623	327	235,398	33,766	635	113,130	51,254	52	36,056	20,459	423	364,555	8,143	-	-
岐 阜 県	1,392	685,919	97,637	255	177,818	23,292	685	110,241	50,275	29	19,978	9,674	423	377,881	14,396	-	-
静 岡 県	2,640	1,498,070	229,467	577	460,668	75,766	1,179	193,390	80,003	84	62,047	40,216	800	781,965	33,483	-	-
愛 知 県	4,495	2,537,907	408,452	780	707,531	114,317	2,195	337,803	159,546	177	127,803	75,778	1,343	1,364,771	58,811	-	-
三 重 県	1,260	672,246	103,354	229	185,927	27,354	598	90,422	46,756	34	22,994	16,740	399	372,903	12,504	-	-
滋 賀 県	978	519,831	89,210	202	162,776	18,636	476	73,337	39,962	25	18,928	14,101	275	264,790	16,511	-	-
京 都 府	1,555	860,760	142,881	292	235,285	38,221	746	121,241	71,962	51	33,744	21,990	466	470,489	10,708	-	-
大 阪 府	5,632	3,064,570	580,832	948	783,597	145,229	2,839	467,862	266,955	208	137,176	107,261	1,636	1,675,147	61,387	1	*
兵 庫 県	3,661	2,088,662	359,508	637	561,052	93,145	1,768	276,727	141,071	137	100,062	72,722	1,119	1,150,821	52,570	-	-
和 歌 山 県	917	466,140	89,184	164	133,755	26,132	459	65,028	35,367	31	21,354	18,418	263	246,003	9,266	-	-
和 歌 山 県	713	333,359	86,425	117	85,943	19,108	352	50,548	41,928	26	14,984	12,404	218	181,883	12,985	-	-
鳥 取 県	410	195,008	38,028	113	70,627	7,310	166	23,993	21,629	11	8,682	4,740	120	91,705	4,350	-	-
島 根 県	542	274,045	44,860	143	96,784	14,983	225	36,940	19,559	15	11,103	5,071	159	129,217	5,248	-	-
岡 山 県	1,352	712,175	120,146	326	240,178	37,706	590	92,608	42,559	50	31,956	28,605	386	347,433	11,275	-	-
広 島 県	1,834	1,021,365	170,300	366	301,969	46,979	841	126,505	72,901	49	37,376	22,260	578	555,515	28,161	-	-
山 口 県	993	501,859	92,236	188	130,336	20,612	452	57,525	49,020	28	18,828	15,017	325	295,171	7,588	-	-
徳 島 県	533	240,991	55,212	140	101,024	14,033	252	34,671	28,355	11	7,033	5,685	130	98,263	7,139	-	-
香 川 県	674	349,697	56,608	168	117,510	18,445	288	41,410	23,613	30	18,301	13,770	188	172,475	780	-	-
愛 媛 県	1,038	476,973	83,191	216	150,474	19,112	501	69,390	35,312	41	31,222	18,421	280	225,888	10,345	-	-
高 知 県	480	225,828	53,427	123	89,966	19,807	208	30,043	25,984	18	12,422	6,631	131	93,398	1,005	-	-
高 知 県	3,538	1,772,068	357,498	714	546,469	97,134	1,749	269,236	152,582	131	93,450	57,990	944	862,913	49,792	-	-
佐 賀 県	676	288,422	72,387	167	102,782	17,915	327	47,306	35,484	25	18,094	13,965	157	120,239	5,023	-	-
長 崎 県	1,028	476,066	102,659	257	175,996	24,458	501	72,550	45,778	20	12,190	10,003	250	215,230	10,420	-	-
熊 本 県	1,272	538,714	112,458	288	201,491	26,080	641	90,936	64,649	33	20,900	11,010	310	225,388	10,719	-	-
大 宮 市	944	429,804	76,729	220	149,364	19,710	441	63,950	39,875	30	18,406	9,001	253	198,084	8,143	-	-
大 宮 市	928	389,236	84,830	210	146,308	20,823	470	64,042	39,110	38	24,037	16,754	210	154,849	8,143	-	-
鹿 児 島 県	1,439	573,311	135,624	294	179,432	28,873	746	103,086	67,440	42	28,319	20,235	357	262,474	19,076	-	-
沖 縄 県	965	356,258	131,259	209	136,713	32,711	530	67,930	74,640	32	19,815	18,031	194	131,800	5,878	-	-
そ の 他	118	55,479	16,532	21	25,493	5,617	74	14,160	6,790	1	*	*	22	15,371	3,345	-	-

注1. 厚生年金保険(第1号)の受給権者とは、厚生年金保険受給権者全体から、共済組合等の組合員等たる厚生年金保険の被保険者期間(平成27年9月以前の共済組合等の組合員等の期間を含む)のみの者を除き、さらに、障害厚生年金受給権者及び短期要件分の遺族厚生年金受給権者について、それぞれ初診日又は死亡日に共済組合等の組合員等であった者を除いた者をいう。

2. 厚生年金保険(第1号)受給権者の年金額は、老齢給付及び遺族年金(長期要件)については、平成27年9月以前の厚生年金保険被保険者期間及び平成27年10月以降の第1号厚生年金被保険者期間に係る年金額であり、平成27年10月以降に受給権が発生した障害年金及び遺族年金(短期要件)については、共済組合等の組合員等たる厚生年金保険の被保険者期間(平成27年9月以前の共済組合等の組合員等の期間を含む)を含めて算出した年金額である。

第4表(続) 厚生年金保険(第1号) 都道府県別年金受給権者状況(厚生年金保険計)
(失 権)

都道府県別	合 計			老 齢 年 金			通 算 老 齢 年 金 ・25 年 未 満			障 害 年 金			遺 族 年 金			通算遺族年金	
	件数	年金額	(別掲)基礎年金額	件数	年金額	(別掲)基礎年金額	件数	年金額	(別掲)基礎年金額	件数	年金額	(別掲)基礎年金額	件数	年金額	(別掲)基礎年金額	件数	年金額
		千円	千円		千円	千円		千円	千円		千円	千円		千円	千円		千円
令和 元 年 5月	87,032	76,732,616	36,246,992	35,264	47,820,122	20,288,649	28,918	6,711,179	14,847,548	1,901	1,656,529	873,205	20,675	20,475,844	237,589	274	68,942
6月	111,629	98,036,157	46,635,236	45,371	61,410,777	26,112,002	37,431	8,711,764	19,238,749	2,285	1,956,162	1,064,809	26,235	25,875,882	219,675	307	81,572
7月	90,345	78,137,710	37,802,742	36,339	48,795,024	20,933,072	30,707	7,029,072	15,691,844	1,978	1,685,906	933,285	21,035	20,556,687	244,542	286	71,021
8月	98,200	86,770,563	41,271,983	40,404	54,762,115	23,344,449	32,502	7,449,493	16,731,110	2,141	1,861,502	981,539	22,874	22,627,969	214,884	279	69,484
9月	84,130	73,464,231	35,555,144	34,232	45,942,726	19,899,778	28,266	6,513,833	14,599,356	1,826	1,586,416	859,055	19,576	19,360,585	196,956	230	60,672
10月	86,037	75,742,696	36,313,662	35,418	47,684,016	20,496,875	28,616	6,582,365	14,711,419	1,902	1,613,512	924,591	19,890	19,809,975	180,777	211	52,829
北 海 道	4,032	3,225,407	1,627,264	1,518	1,949,496	840,275	1,488	329,505	720,847	100	77,468	55,608	915	865,922	10,534	11	3,017
青 森 県	1,115	644,579	477,004	357	393,324	206,421	487	80,045	254,581	22	15,034	11,311	247	155,922	4,690	2	*
岩 手 県	1,008	680,390	409,414	347	395,932	199,091	379	71,325	203,078	18	11,713	4,876	260	200,314	2,369	4	1,106
宮 城 県	1,494	1,187,023	608,093	591	745,170	333,753	494	107,139	251,457	39	31,323	21,317	364	302,771	1,566	6	620
秋 田 県	906	566,625	371,358	306	325,092	167,048	344	60,776	191,081	25	23,116	8,835	228	156,863	4,394	3	778
山 形 県	878	589,560	376,327	329	359,299	189,402	316	64,723	176,057	23	19,333	10,366	208	146,023	502	2	*
福 島 県	1,403	1,054,046	590,899	564	676,382	313,324	475	97,887	251,583	39	28,156	22,067	323	251,328	3,924	2	*
茨 城 県	1,645	1,372,100	738,812	688	877,769	428,351	561	128,679	284,305	38	31,881	19,033	355	332,971	7,123	3	800
栃 木 県	1,150	902,698	470,420	454	560,065	262,764	403	88,976	196,974	20	15,089	9,166	271	238,056	1,517	2	*
群 馬 県	1,332	1,010,496	590,624	523	621,460	316,213	467	103,125	254,543	27	22,454	17,357	309	262,730	2,511	6	727
埼 玉 県	3,879	3,736,345	1,811,337	1,746	2,495,721	1,074,075	1,252	311,241	679,481	95	87,181	52,067	779	839,949	5,714	7	2,253
千 葉 県	3,670	3,682,115	1,645,320	1,642	2,447,570	1,005,182	1,147	273,520	599,979	77	65,967	33,601	800	893,768	6,558	4	1,291
東 京 都	7,428	7,517,625	3,119,821	3,057	4,678,303	1,781,732	2,394	616,719	1,231,355	182	169,128	87,225	1,775	2,047,838	19,510	20	5,636
神 奈 川 県	5,907	6,398,415	2,509,422	2,621	4,102,491	1,578,847	1,724	421,285	862,831	108	94,255	57,874	1,447	1,778,837	9,870	7	1,546
新 潟 県	1,656	1,347,580	725,122	705	880,654	401,616	551	120,298	301,566	41	31,250	20,087	357	314,910	1,854	2	*
富 山 県	903	782,982	413,200	414	527,511	258,104	272	60,812	146,587	11	9,571	7,021	202	183,956	1,489	4	1,131
石 川 県	925	757,736	395,154	353	455,914	197,413	344	84,324	188,173	21	16,307	8,776	203	200,550	792	4	641
福 井 県	701	581,730	293,599	316	383,777	168,835	224	57,114	117,353	12	7,411	4,690	147	131,756	—	2	*
山 梨 県	522	386,436	211,134	180	226,729	101,047	208	47,204	100,324	12	9,251	8,191	121	103,032	1,572	1	*
長 野 県	1,518	1,271,257	648,468	664	835,705	374,803	504	126,648	256,505	27	21,912	14,821	319	286,017	2,339	4	976
岐 阜 県	1,487	1,219,276	643,930	585	749,803	351,221	508	126,281	274,528	33	24,240	16,607	359	318,390	1,574	2	*
静 岡 県	2,729	2,530,203	1,181,260	1,256	1,685,428	727,125	817	191,202	424,787	60	51,082	28,913	595	602,351	2,435	1	*
愛 知 県	4,738	4,504,172	2,069,172	2,081	2,853,320	1,248,384	1,428	353,868	759,857	98	86,520	48,090	1,122	1,208,293	12,840	9	2,170
重 慶 県	1,391	1,199,810	595,079	563	727,536	330,225	458	108,587	253,768	26	22,237	9,673	342	341,120	1,412	2	—
滋 賀 県	991	879,673	420,060	419	561,796	243,850	318	82,212	163,187	23	22,863	9,391	231	212,802	3,632	—	—
京 都 府	1,657	1,550,068	705,021	726	1,031,705	417,145	538	136,777	272,514	36	32,146	12,481	354	348,740	2,881	3	700
大 阪 府	6,004	5,661,844	2,540,235	2,603	3,673,355	1,494,644	1,967	468,764	977,555	124	111,607	56,255	1,292	1,402,105	11,962	18	6,013
兵 庫 県	3,919	3,851,096	1,619,280	1,649	2,389,533	974,556	1,202	285,079	593,794	78	74,342	44,689	975	1,098,393	6,240	15	3,749
和 歌 山 県	851	798,487	356,672	340	512,008	200,256	294	68,201	147,471	15	13,579	7,080	201	204,567	1,865	1	*
鳥 取 県	729	575,365	284,500	273	340,354	152,005	244	54,961	125,841	14	13,592	5,851	195	165,657	804	3	801
島 根 県	528	362,393	211,554	204	222,789	102,407	200	45,112	104,662	7	4,965	3,705	113	88,454	780	4	1,073
島 根 県	623	454,687	252,283	235	270,569	134,010	222	52,420	112,770	9	5,990	3,120	153	124,790	2,384	4	919
岡 山 県	1,426	1,194,932	612,659	607	758,520	346,789	472	103,112	244,526	33	32,264	19,561	312	300,247	1,784	2	*
広 島 県	2,123	1,894,806	860,490	929	1,200,378	509,832	651	147,741	325,629	41	36,228	17,747	497	509,497	7,282	5	962
山 口 県	1,255	1,126,982	507,521	537	700,906	306,200	370	81,258	188,421	30	22,303	10,531	312	321,190	2,368	6	1,325
徳 島 県	546	348,885	226,368	203	208,044	113,620	212	39,808	110,992	6	4,876	1,755	123	95,857	—	2	*
香 川 県	854	737,303	352,853	388	473,405	214,323	248	51,479	129,667	14	10,044	7,215	200	201,378	1,647	4	996
愛 媛 県	1,086	857,320	430,573	431	521,741	221,877	379	83,290	193,344	26	22,929	13,847	248	228,916	1,505	2	*
高 知 県	641	446,551	262,478	233	265,206	120,095	258	53,123	134,387	15	12,814	6,436	135	115,407	—	—	—
富 高 橋 市	3,631	3,168,638	1,392,693	1,457	1,874,912	800,777	1,153	248,244	542,164	86	70,034	39,708	924	972,972	10,044	11	2,476
佐 賀 県	624	433,313	257,531	214	245,968	113,347	244	47,185	135,756	19	17,767	5,851	147	122,393	2,577	—	—
長 崎 県	1,156	961,320	434,266	440	570,332	231,089	389	84,213	190,916	26	22,641	11,536	299	283,638	725	2	*
熊 本 県	1,343	894,716	545,923	443	506,709	245,404	535	111,115	279,647	39	31,640	19,307	317	242,895	1,565	9	2,356
大 宮 市	810	598,586	351,774	334	385,032	196,801	280	60,548	141,151	27	18,445	12,541	166	132,977	1,282	3	1,585
鹿 嶋 市	873	590,427	351,320	302	349,909	161,649	344	66,818	177,749	20	14,019	9,413	204	159,017	2,509	3	663
那 覇 市	1,346	866,884	561,143	420	477,591	239,742	549	113,865	299,856	38	28,977	16,382	336	245,452	5,163	3	998
沖 縄 県	561	308,704	238,082	156	169,661	92,005	283	60,869	132,809	21	14,992	10,921	100	63,111	2,347	1	*
そ の 他	43	31,113	16,148	15	19,140	9,381	19	4,887	5,012	1	*	*	8	5,851	780	—	—

注1. 厚生年金保険(第1号)の受給権者とは、厚生年金保険受給権者全体から、共済組合等の組合員等たる厚生年金保険の被保険者期間(平成27年9月以前の共済組合等の組合員等の期間を含む)のみの者を除き、さらに、障害厚生年金受給権者及び短期要件分の遺族厚生年金受給権者について、それぞれ初診日又は死亡日に共済組合等の組合員等であった者を除いた者をいう。

注2. 厚生年金保険(第1号)受給権者の年金額は、老齢給付及び遺族年金(長期要件)については、平成27年9月以前の厚生年金保険被保険者期間及び平成27年10月以降の第1号厚生年金被保険者期間に係る年金額であり、平成27年10月以降に受給権が発生した障害年金及び遺族年金(短期要件)については、共済組合等の組合員等たる厚生年金保険の被保険者期間(平成27年9月以前の共済組合等の組合員等の期間を含む)を含めて算出した年金額である。

第4表(続) 厚生年金保険(第1号) 都道府県別年金受給権者状況(厚生年金保険計(旧共済組合を除く))
(月末現在)

都道府県別		合 計			老 齢 年 金			通 算 老 齢 年 金 ・ 25 年 未 満			障 害 年 金			遺 族 年 金			通算遺族年金	
		件数	年金額	(別掲)基礎年金額	件数	年金額	(別掲)基礎年金額	件数	年金額	(別掲)基礎年金額	件数	年金額	(別掲)基礎年金額	件数	年金額	(別掲)基礎年金額	件数	年金額
		千円	千円	千円	千円	千円	千円	千円	千円	千円	千円	千円	千円	千円	千円	千円	千円	千円
令和元 年 5月		36,949,984	26,246,241,760	18,061,850,960	15,882,383	17,670,158,328	9,683,463,779	14,624,523	2,564,803,287	8,004,237,616	626,351	458,525,555	271,956,411	5,788,762	5,545,248,838	102,193,154	27,965	7,505,752
6月		36,951,301	26,221,663,715	18,080,604,531	15,876,953	17,642,769,229	9,693,453,098	14,624,043	2,563,510,880	8,010,963,069	627,152	458,682,044	272,704,807	5,795,487	5,549,275,974	103,483,557	27,666	7,425,588
7月		36,957,542	26,205,721,695	18,109,069,187	15,872,117	17,620,914,095	9,708,307,261	14,625,559	2,563,326,723	8,022,256,097	628,522	459,308,202	273,745,391	5,803,960	5,554,817,596	104,760,439	27,384	7,355,078
8月		36,973,523	26,189,776,740	18,150,835,231	15,864,856	17,595,895,045	9,728,778,291	14,636,279	2,564,685,740	8,040,824,226	630,559	460,278,985	275,141,981	5,814,717	5,561,628,939	106,090,733	27,112	7,288,031
9月		36,978,371	26,171,361,652	18,184,173,283	15,859,257	17,572,954,025	9,746,674,089	14,638,649	2,564,865,198	8,053,958,551	632,044	460,918,867	276,423,536	5,821,534	5,565,394,854	107,117,106	26,887	7,228,708
10月		36,975,495	26,146,657,118	18,216,044,270	15,848,048	17,545,536,456	9,764,837,813	14,641,156	2,564,982,725	8,065,954,011	633,105	461,379,548	277,127,538	5,826,504	5,567,581,028	108,124,909	26,682	7,177,961
北 海 道		1,699,324	1,017,041,243	802,638,480	637,546	638,658,242	379,707,245	755,020	121,634,452	406,485,592	30,514	21,245,651	12,116,724	274,832	235,179,681	4,328,919	1,412	323,217
青 森 県		409,941	198,623,117	192,347,845	145,056	122,650,979	85,238,490	192,635	28,046,110	102,685,019	6,730	4,325,783	3,191,801	65,155	43,523,328	1,232,536	365	76,917
岩 手 県		408,967	226,976,867	203,321,861	171,167	147,947,198	104,558,509	163,746	25,751,272	94,237,840	7,236	4,739,559	3,048,202	66,523	48,472,510	1,477,310	295	66,328
宮 城 県		650,824	426,285,002	321,292,148	282,220	289,775,736	171,958,638	257,242	42,924,484	142,347,745	10,850	7,774,447	4,678,746	100,088	85,706,589	2,307,020	424	103,746
秋 田 県		363,637	194,647,505	176,379,241	150,232	126,049,790	80,830,343	146,629	22,298,300	83,166,337	5,835	3,850,107	2,382,907	60,596	42,377,492	999,654	345	71,816
山 形 県		368,391	212,428,765	187,467,213	171,852	145,778,223	104,700,280	134,103	21,506,135	78,973,110	6,567	4,272,082	2,803,380	55,586	40,804,170	990,442	283	68,154
福 岡 県		599,348	369,978,987	295,108,285	274,001	251,055,797	165,112,918	222,915	37,518,055	123,544,160	10,788	7,318,324	4,477,098	91,272	74,002,679	1,973,298	372	84,042
茨 城 県		806,440	561,818,045	405,133,103	349,615	390,612,888	216,497,441	327,330	55,319,889	180,315,190	12,013	8,844,186	5,743,402	117,098	106,936,503	2,577,070	384	104,579
栃 木 県		565,196	384,541,613	280,636,496	249,189	266,095,381	152,849,357	223,694	38,720,724	121,926,318	8,654	6,255,555	3,944,826	83,339	73,391,344	1,915,995	320	78,608
群 馬 県		597,074	396,041,830	305,264,058	256,386	270,149,098	160,421,609	243,175	42,851,557	138,411,057	9,674	6,912,016	4,618,684	87,456	76,041,313	1,812,707	383	87,845
埼 玉 県		1,992,560	1,516,809,027	999,627,856	846,642	1,038,756,788	530,221,382	817,259	148,827,988	449,817,351	28,744	22,287,232	13,562,721	298,868	306,619,890	6,026,403	1,047	317,130
千 葉 県		1,708,745	1,343,132,583	861,736,175	727,645	924,898,503	458,758,535	694,119	123,140,369	385,733,282	26,421	20,391,013	12,179,340	259,648	274,435,090	5,065,017	912	267,608
東 京 都		3,145,193	2,485,474,224	1,515,425,536	1,288,630	1,639,826,933	785,591,810	1,296,214	259,240,196	697,048,301	50,928	39,464,976	23,251,544	506,798	546,110,451	9,533,881	2,623	832,307
神 奈 川 県		2,414,429	2,041,618,786	1,197,205,683	1,037,989	1,386,734,271	653,139,615	946,575	173,823,030	519,712,100	38,548	30,400,995	17,306,251	389,986	450,233,977	7,047,717	1,331	426,513
新 潟 県		776,778	506,587,108	396,343,433	372,522	346,966,151	280,731,049	267,807	45,975,908	158,100,448	13,562	9,338,816	5,191,251	122,337	104,174,700	2,320,685	560	131,533
富 山 県		380,666	279,217,272	196,685,295	193,098	193,124,509	122,137,805	116,691	20,846,300	70,802,152	6,407	4,564,638	2,679,616	64,126	60,597,554	1,065,722	344	84,271
石 川 県		370,515	250,834,198	189,865,525	172,603	169,707,330	107,322,022	133,313	24,838,468	78,540,526	6,906	4,795,750	3,000,073	57,332	51,400,514	1,002,904	361	92,136
福 石 山 県		262,698	184,519,947	134,434,513	135,134	130,422,630	83,201,761	82,751	15,780,952	48,671,903	4,875	3,414,854	1,802,211	39,747	34,854,506	758,640	191	47,005
山 梨 県		247,141	153,635,185	124,057,965	101,520	103,413,218	62,365,549	105,895	19,215,173	59,094,002	3,751	2,640,810	1,802,865	35,814	28,326,073	795,550	161	39,912
山 梨 県		714,041	483,229,472	372,287,769	334,401	333,037,111	210,182,633	261,296	49,296,038	154,239,930	13,027	8,951,516	5,922,635	104,834	91,835,510	1,942,571	483	109,296
岐 阜 県		639,563	440,712,811	323,807,175	275,764	295,812,243	174,070,986	249,265	44,439,320	143,538,553	10,570	7,753,034	4,310,976	103,481	92,579,573	1,886,660	483	128,642
静 岡 県		1,198,811	882,721,429	611,179,818	557,795	609,058,269	350,517,469	436,616	80,283,971	248,998,255	20,226	14,863,779	8,279,498	183,338	178,283,805	3,384,596	836	231,604
愛 知 県		2,027,091	1,575,392,641	1,014,028,697	897,723	1,077,465,801	568,358,064	765,468	136,238,499	423,353,862	35,640	26,989,313	15,905,051	326,939	334,324,339	6,411,720	1,321	374,689
重 慶 県		562,012	403,977,335	286,085,838	253,254	277,395,497	159,578,479	209,779	36,357,016	120,691,781	9,822	7,118,385	4,298,664	88,777	83,109,439	1,516,914	380	96,999
滋 賀 県		409,797	304,967,375	209,554,137	186,975	211,885,918	117,809,216	152,346	27,285,454	87,448,601	7,075	5,319,535	2,967,556	63,084	60,897,892	1,328,765	317	78,576
京 都 府		750,845	536,280,223	366,360,523	313,951	356,016,101	192,475,685	305,564	55,619,488	166,895,593	12,826	9,567,197	5,100,733	117,843	114,891,916	1,888,512	661	185,521
大 阪 府		2,453,051	1,829,901,211	1,163,511,912	1,005,354	1,197,273,618	615,066,632	996,001	180,595,314	522,245,000	44,416	33,590,130	19,373,212	405,517	417,891,990	6,827,068	1,763	550,158
兵 庫 県		1,664,600	1,285,963,780	807,862,576	704,923	854,528,813	437,349,098	650,529	112,295,720	353,665,059	26,975	20,934,953	12,183,553	280,969	297,866,565	4,664,867	1,204	337,730
奈 良 県		407,334	307,757,961	201,691,153	166,945	209,271,348	105,033,982	168,384	27,761,441	92,777,454	6,208	4,773,742	2,832,667	65,488	65,863,489	1,047,050	309	87,942
和 歌 山 県		296,277	191,813,145	138,852,510	114,558	123,157,136	69,055,984	125,138	20,078,937	66,891,058	5,075	3,757,947	2,072,960	51,204	44,742,494	832,508	302	76,630
鳥 取 県		194,860	120,146,436	97,417,573	92,497	81,751,864	56,153,829	68,279	11,755,670	39,303,856	3,327	2,198,772	1,445,742	30,603	24,402,681	514,145	154	37,448
島 根 県		251,015	155,187,147	127,970,060	119,044	104,752,015	73,786,020	86,596	14,977,340	51,691,647	4,601	3,089,279	1,858,684	40,521	32,311,387	633,710	253	57,127
岡 山 県		629,128	446,533,440	319,211,188	298,238	307,669,204	185,900,172	219,447	37,480,645	126,684,495	11,299	8,092,298	4,945,806	99,665	93,175,886	1,680,715	479	115

第４表(続) 厚生年金保険（第１号） 都道府県別年金受給権者状況(厚生年金保険計(旧共済組合を除く))
(新規裁定)

都道府県別	合 計			老 齢 年 金			通 算 老 齢 年 金 ・ 25 年 未 満			障 害 年 金			遺 族 年 金			通算遺族年金	
	件数	年金額	(別掲)基礎年金額	件数	年金額	(別掲)基礎年金額	件数	年金額	(別掲)基礎年金額	件数	年金額	(別掲)基礎年金額	件数	年金額	(別掲)基礎年金額	件数	年金額
	千円	千円	千円	千円	千円	千円	千円	千円	千円	千円	千円	千円	千円	千円	千円	千円	千円
令和元 年 5月	97,109	63,457,592	9,646,240	31,642	29,588,970	2,674,776	34,747	5,967,926	4,596,345	2,982	2,093,812	1,366,868	27,738	25,806,885	1,008,250	-	-
6月	108,220	60,962,479	10,178,128	26,593	21,408,089	2,817,095	46,564	7,361,101	4,639,749	2,983	2,106,536	1,386,947	32,080	30,086,753	1,334,338	-	-
7月	95,961	53,103,866	9,585,221	21,452	17,549,804	2,493,825	42,534	6,721,235	4,247,898	3,264	2,329,035	1,549,579	28,711	26,503,791	1,293,919	-	-
8月	115,440	62,266,658	11,701,189	24,568	20,490,656	3,102,910	53,921	8,524,364	5,265,435	4,094	2,870,911	1,937,620	32,857	30,380,727	1,395,224	-	-
9月	86,744	46,867,654	8,673,045	17,719	14,464,790	2,225,471	40,097	6,391,272	3,933,306	3,212	2,250,426	1,447,998	25,716	23,761,166	1,066,269	-	-
10月	84,559	44,888,509	8,264,639	17,184	13,742,932	2,203,591	40,370	6,447,790	3,740,434	2,851	2,037,271	1,281,153	24,153	22,659,729	1,039,461	1	*
北 海 道	3,873	1,827,528	394,918	713	549,536	106,358	1,901	273,113	191,184	123	82,259	46,484	1,136	922,619	50,892	-	-
青 森 県	1,079	421,835	99,557	210	148,095	23,573	553	69,364	48,378	21	12,517	7,740	295	191,858	19,867	-	-
岩 手 県	904	403,341	82,615	222	147,122	21,986	400	62,526	43,413	19	12,314	8,143	263	181,378	9,073	-	-
宮 城 県	1,616	789,499	180,925	401	307,352	48,741	730	104,324	83,460	46	34,170	19,260	439	343,654	29,465	-	-
秋 田 県	831	385,391	94,520	226	146,292	22,370	316	43,884	45,230	29	17,674	13,262	260	177,540	13,658	-	-
山 形 県	827	400,233	86,185	278	169,075	30,460	284	43,569	33,360	30	20,450	15,600	235	167,139	6,765	-	-
福 島 県	1,486	736,062	147,154	430	288,602	40,676	616	97,894	67,188	41	27,480	16,185	399	322,085	23,106	-	-
茨 城 県	1,887	985,228	200,289	397	316,702	57,007	919	139,337	103,196	48	34,912	18,060	523	494,277	22,026	-	-
栃 木 県	1,284	622,235	117,012	276	210,410	28,373	651	101,404	55,721	34	22,290	14,686	323	288,132	18,232	-	-
群 馬 県	1,271	610,855	114,943	244	188,931	30,326	645	105,781	52,493	44	33,165	13,486	338	282,978	18,638	-	-
埼 玉 県	4,651	2,616,277	457,241	788	711,799	125,440	2,378	419,650	216,789	148	114,266	60,102	1,337	1,370,562	54,910	-	-
千 葉 県	3,759	2,233,006	384,010	639	593,679	88,859	1,773	291,241	166,197	177	134,479	86,174	1,170	1,213,607	42,781	-	-
東 京 都	7,628	4,569,472	869,104	1,516	1,487,631	227,551	3,802	716,522	391,689	303	232,862	131,131	2,007	2,132,457	118,733	-	-
神 奈 川 県	5,617	3,531,051	556,760	966	965,402	155,293	2,759	495,840	250,675	177	136,685	68,683	1,715	1,933,124	82,109	-	-
新 潟 県	1,676	910,822	144,213	491	341,055	46,648	594	92,003	55,138	57	41,996	27,539	534	435,768	14,887	-	-
富 山 県	767	466,688	58,006	194	137,228	16,141	282	47,879	20,553	28	21,734	15,659	263	259,848	5,653	-	-
石 川 県	836	434,468	73,672	219	151,870	20,579	360	56,604	31,631	31	22,522	17,294	226	203,471	4,168	-	-
福 井 県	622	340,006	49,990	166	109,387	11,852	232	40,403	19,919	17	12,808	4,935	207	177,408	13,284	-	-
山 梨 県	508	230,752	50,843	117	80,094	14,086	248	40,482	23,738	19	14,971	9,001	124	95,205	4,018	-	-
山 崎 野	1,436	769,130	113,623	327	235,398	33,766	634	113,121	51,254	52	36,056	20,459	423	384,555	8,143	-	-
岐 阜 県	1,392	685,919	97,637	255	177,818	23,292	685	110,241	50,275	29	19,978	9,674	423	377,881	14,396	-	-
静 岡 県	2,640	1,498,070	229,467	577	460,668	75,766	1,179	193,390	88,003	84	62,047	40,216	800	781,965	33,483	-	-
愛 知 県	4,495	2,537,907	408,452	780	707,531	114,317	2,195	337,803	159,546	177	127,803	75,778	1,343	1,364,771	58,811	-	-
三 重 県	1,260	672,246	103,354	229	185,927	27,354	598	90,422	46,756	34	22,994	16,740	399	372,903	12,504	-	-
滋 賀 県	977	519,825	88,605	202	162,776	18,636	475	73,331	39,358	25	18,928	14,101	275	264,790	16,511	-	-
京 都 府	1,554	860,756	142,354	292	235,285	38,221	745	121,237	71,435	51	33,744	21,990	466	470,489	10,708	-	-
大 阪 府	5,632	3,064,570	580,832	948	783,597	145,229	2,839	467,862	266,955	208	137,176	107,261	1,636	1,675,147	61,387	1	*
兵 庫 県	3,661	2,088,662	359,508	637	561,052	93,145	1,768	276,727	141,071	137	100,062	72,722	1,119	1,150,821	52,570	-	-
和 歌 山 県	917	466,140	89,184	164	133,755	26,132	459	65,028	35,367	31	21,354	18,418	263	246,003	9,266	-	-
奈良 県	713	333,359	86,425	117	85,943	19,108	352	50,548	41,928	26	14,984	12,404	218	181,883	12,985	-	-
鳥 取 県	410	195,008	38,028	113	70,627	7,310	166	23,993	21,629	11	8,682	4,740	120	91,705	4,350	-	-
島 根 県	542	274,045	44,860	143	96,784	14,983	225	36,940	19,559	15	11,103	5,071	159	129,217	5,248	-	-
岡 山 県	1,352	712,175	120,146	326	240,178	37,706	590	92,608	42,559	50	31,956	28,605	386	347,433	11,275	-	-
広 島 県	1,832	1,021,323	170,300	366	301,969	46,979	839	126,463	72,901	49	37,376	22,260	578	555,515	28,161	-	-
山 口 県	992	501,847	91,494	188	130,336	20,612	451	57,512	48,277	28	18,828	15,017	325	295,171	7,588	-	-
徳 島 県	533	240,991	55,212	140	101,024	14,033	252	34,671	28,355	11	7,033	5,685	130	98,263	7,139	-	-
香 川 県	674	349,697	56,608	168	117,510	18,445	288	41,410	23,613	30	18,301	13,770	188	172,475	780	-	-
愛 媛 県	1,038	476,973	83,191	216	150,474	19,112	501	69,390	35,312	41	31,222	18,421	280	225,888	10,345	-	-
高 知 県	480	225,828	53,427	123	89,966	19,807	208	30,043	25,984	18	12,422	6,631	131	93,398	1,005	-	-
富 高 岡 県	3,538	1,772,068	357,498	714	546,469	97,134	1,749	269,236	152,582	131	93,450	57,990	944	862,913	49,792	-	-
佐 賀 県	676	288,422	72,387	167	102,782	17,915	327	47,306	35,484	25	18,094	13,965	157	120,239	5,023	-	-
長 崎 県	1,028	476,066	102,659	257	175,996	24,458	501	72,650	57,778	20	12,190	10,003	250	215,230	10,420	-	-
熊 本 県	1,272	538,714	112,458	288	201,491	26,080	641	90,936	64,649	33	20,900	11,010	310	225,388	10,719	-	-
分 岐 県	944	429,804	76,729	220	149,364	19,710	441	63,950	39,875	30	18,406	9,001	253	198,084	8,143	-	-
宮 崎 県	928	389,236	84,830	210	146,308	20,823	470	64,042	39,110	38	24,037	16,754	210	154,849	8,143	-	-
鹿 児 島 県	1,439	573,311	135,624	294	179,432	28,873	746	103,086	67,440	42	28,319	20,235	357	262,474	19,076	-	-
沖 縄 県	964	356,195	131,259	209	136,713	32,711	529	67,867	74,640	32	19,815	18,031	194	131,800	5,878	-	-
の 他	118	55,479	16,532	21	25,493	5,617	74	14,160	6,790	1	*	*	22	15,373	3,345	-	-

注１．厚生年金保険（第１号）の受給権者とは、厚生年金保険受給権者全体から、共済組合等の組合員等たる厚生年金保険の被保険者期間（平成27年9月以前の共済組合等の組合員等の期間を含む）のみの者を除き、さらに、障害厚生年金受給権者及び短期要件分の遺族厚生年金受給権者について、それぞれ初診日又は死亡日に共済組合等の組合員等であった者を除いた者をいう。

２．厚生年金保険（第１号）受給権者の年金額は、老齢給付及び遺族年金（長期要件）については、平成27年9月以前の厚生年金保険被保険者期間及び平成27年10月以降の第１号厚生年金被保険者期間に係る年金額であり、平成27年10月以降に受給権が発生した障害年金及び遺族年金（短期要件）については、共済組合等の組合員等たる厚生年金保険の被保険者期間（平成27年9月以前の共済組合等の組合員等の期間を含む）を含めて算出した年金額である。

３．「旧共済組合」は、厚生年金保険に統合された時点で旧ＪＲ共済、旧ＮＴＴ共済、旧ＪＴ共済又は旧農林共済の受給権が発生していた者及びその者の当該年の年金額である。

第4表(続) 厚生年金保険(第1号) 都道府県別年金受給権者状況(厚生年金保険計(旧共済組合を除く))
(失 権)

都道府県別	合 計			老 齢 年 金			通 算 老 齢 年 金 ・ 25 年 未 満			障 害 年 金			遺 族 年 金			通算遺族年金	
	件数	年金額	(別掲)基礎年金額	件数	年金額	(別掲)基礎年金額	件数	年金額	(別掲)基礎年金額	件数	年金額	(別掲)基礎年金額	件数	年金額	(別掲)基礎年金額	件数	年金額
	千円	千円	千円	千円	千円	千円	千円	千円	千円	千円	千円	千円	千円	千円	千円	千円	千円
令和元 年	84,803	73,389,055	35,734,278	33,908	45,241,583	19,930,872	28,588	6,617,332	14,697,489	1,885	1,636,560	869,113	20,155	19,826,409	236,804	267	67,171
5月	108,658	93,559,871	45,958,096	43,526	57,871,030	25,649,426	36,995	8,585,811	19,035,125	2,253	1,919,671	1,055,449	25,583	25,102,807	218,096	301	80,551
6月	88,065	74,701,933	37,298,774	34,952	46,121,339	20,588,444	30,352	6,923,179	15,538,889	1,962	1,670,347	929,191	20,515	19,916,255	242,250	284	70,812
7月	95,724	82,979,519	40,727,889	38,834	51,739,468	22,958,094	32,142	7,345,711	16,580,981	2,121	1,841,835	974,716	22,354	21,984,925	214,098	273	67,581
8月	82,063	70,333,427	35,086,112	32,971	43,499,554	19,582,324	27,951	6,422,835	14,459,870	1,794	1,551,832	846,963	19,121	18,799,729	196,956	226	59,477
9月	83,846	72,429,257	35,842,763	34,055	45,098,627	20,161,339	28,311	6,492,786	14,583,077	1,873	1,583,591	917,570	19,399	19,202,006	180,777	208	52,248
10月																	
北 海 道	3,860	2,949,390	1,594,261	1,411	1,740,392	813,879	1,470	323,307	714,240	99	76,227	55,608	869	806,448	10,534	11	3,017
青 岩 山	1,078	593,290	469,399	337	358,506	198,816	482	78,484	254,581	21	13,918	11,311	236	142,129	4,690	2	*
森 手 城 田	962	624,234	398,735	324	359,373	190,752	373	69,469	200,738	18	11,713	4,876	243	182,573	2,369	4	1,106
宮 秋	1,444	1,125,342	590,220	563	700,702	322,193	487	105,912	247,680	36	29,478	18,781	352	288,630	1,566	6	620
	860	506,458	364,919	281	280,119	163,414	335	59,269	188,276	23	20,246	8,835	218	146,046	4,394	3	778
山 形 県	846	542,353	370,404	307	320,662	184,245	313	64,346	175,291	23	19,333	10,366	201	137,828	502	2	*
福 島 県	1,345	947,159	579,635	522	586,716	305,178	470	95,489	248,466	39	28,156	22,067	312	236,504	3,924	2	*
茨 城 県	1,610	1,322,228	729,494	666	837,933	421,498	554	126,545	282,815	37	31,115	18,058	350	325,834	7,123	3	800
栃 木 県	1,120	857,672	464,401	435	523,046	259,763	398	87,691	193,955	19	14,304	9,166	266	232,119	1,517	2	*
群 馬 県	1,301	964,046	582,011	504	584,971	310,276	462	101,202	251,867	27	22,454	17,357	302	254,693	2,511	6	727
埼 玉 県	3,810	3,623,905	1,794,517	1,695	2,395,516	1,062,394	1,243	308,799	674,343	94	86,224	52,067	771	831,113	5,714	7	2,253
千 葉 県	3,606	3,573,659	1,631,786	1,597	2,356,321	993,883	1,140	270,665	597,745	77	65,967	33,601	788	879,415	6,558	4	1,291
東 京 都	7,346	7,377,758	3,101,695	3,005	4,572,451	1,766,828	2,387	614,902	1,228,133	179	166,370	87,225	1,755	2,018,399	19,510	20	5,636
神 奈 川 県	5,809	6,225,822	2,493,745	2,563	3,980,535	1,564,925	1,721	419,662	862,051	107	93,641	56,899	1,411	1,730,438	9,870	7	1,546
	1,584	1,229,727	709,174	657	783,395	389,117	541	116,924	298,117	40	30,467	20,087	344	298,473	1,854	2	*
富 山 県	881	757,443	409,172	404	511,625	255,774	268	60,176	144,889	11	9,571	7,021	194	174,940	1,489	4	1,131
石 川 県	897	716,202	387,545	334	420,851	193,094	339	82,839	184,882	21	16,307	8,776	199	195,564	792	4	641
福 井 県	680	551,655	289,496	302	358,227	166,646	220	56,544	115,439	12	8,751	7,411	144	127,802	-	2	*
山 梨 県	504	358,132	209,621	169	205,518	99,534	206	45,896	100,324	12	9,251	8,191	116	97,247	1,572	1	*
長 野 県	1,446	1,158,173	638,558	619	742,930	368,044	492	123,217	253,355	27	21,912	14,821	304	269,138	2,339	4	976
岐 阜 県	1,448	1,170,746	632,067	562	712,810	342,477	502	124,483	271,410	32	23,008	16,607	350	309,884	1,574	2	*
静 岡 県	2,654	2,404,273	1,166,333	1,204	1,578,797	717,422	807	187,164	419,562	60	51,082	26,913	582	587,091	2,435	1	*
愛 知 県	4,675	4,402,267	2,055,532	2,037	2,769,495	1,237,154	1,422	351,740	757,448	97	85,935	48,090	1,110	1,192,927	12,840	9	2,170
三 重 県	1,354	1,148,729	587,068	545	693,429	326,439	449	106,367	249,544	26	22,237	9,673	332	326,366	1,412	2	*
滋 賀 県	960	827,476	414,770	401	523,053	240,900	314	81,226	160,847	23	22,863	9,391	222	200,335	3,632	-	-
京 都 府	1,611	1,476,846	692,616	692	965,327	409,583	529	132,999	267,672	36	32,146	12,481	351	345,674	2,881	3	700
大 阪 府	5,951	5,571,315	2,526,866	2,565	3,599,235	1,484,961	1,961	467,037	973,689	124	111,607	56,255	1,283	1,387,423	11,962	18	6,013
兵 庫 県	3,846	3,737,742	1,606,188	1,605	2,304,890	965,077	1,194	282,665	590,181	77	71,556	44,689	956	1,075,118	6,240	14	3,513
奈 良 県	828	759,038	348,922	322	476,156	193,327	293	68,132	146,651	15	13,579	7,080	197	201,038	1,865	1	*
和 歌 山 県	709	553,375	281,659	262	322,057	150,511	238	54,031	124,494	14	13,592	5,851	192	162,894	804	3	801
鳥 取 県	491	318,774	201,917	187	192,065	99,733	187	40,540	97,699	7	4,965	3,705	106	80,131	780	4	1,073
島 根 県	593	425,086	246,249	222	248,474	132,458	213	50,898	108,287	8	5,281	3,120	147	119,827	2,384	3	606
岡 山 県	1,372	1,117,926	601,208	570	697,356	337,678	466	100,607	242,965	30	28,624	18,781	304	290,550	1,784	2	*
広 島 県	2,058	1,804,902	846,478	885	1,125,399	498,057	642	146,449	323,392	40	35,102	17,747	487	497,022	7,282	4	930
山 口 県	1,200	1,041,671	494,602	504	636,664	297,172	365	80,138	184,530	29	21,370	10,531	296	302,175	2,368	6	1,325
徳 島 県	526	328,580	217,754	194	195,160	107,615	206	39,079	108,384	6	4,876	1,755	118	89,164	-	2	*
香 川 県	821	685,356	347,732	370	436,809	211,348	243	49,122	127,522	14	10,044	7,215	190	188,385	1,647	4	996
愛 媛 県	1,052	806,509	422,352	407	479,605	215,867	374	82,647	191,133	26	22,929	13,847	243	220,884	1,505	2	*
高 知 県	625	426,024	259,727	224	250,023	118,534	255	52,396	133,196	15	12,814	6,436	131	110,792	1,560	-	-
福 岡 県	3,539	3,009,642	1,382,260	1,394	1,747,697	791,903	1,149	246,554	541,385	83	68,241	38,928	902	944,674	10,044	11	2,476
佐 賀 県	601	402,582	251,415	203	226,378	109,669	240	46,446	133,318	18	15,176	5,851	140	114,581	2,577	-	-
長 崎 県	1,128	915,600	429,846	425	539,534	228,143	386	82,526	189,442	26	22,641	11,536	289	270,403	725	2	*
熊 本 県	1,283	810,826	531,557	407	442,028	235,908	528	108,745	275,754	38	30,849	18,332	301	226,849	1,565	9	2,356
大 分 県	784	570,389	344,145	320	364,961	190,648	274	59,293	139,674	27	18,445	12,541	160	126,106	1,282	3	1,585
宮 崎 県	849	560,902	340,842	287	325,433	154,008	338	65,351	174,911	20	14,019	9,413	201	155,435	2,509	3	663
鹿 児 島 県	1,306	815,461	552,759	397	439,519	233,829	541	112,566	297,385	38	28,977	16,382	327	233,400	5,163	3	998
沖 縄 県	551	302,878	234,963	154	167,345	91,288	275	57,359	130,407	21	14,992	10,921	100	63,111	2,347	1	*
其 他	42	29,694	16,148	15	19,140	9,381	19	4,887	5,012	1	*	*	7	4,433	780	-	-

注1. 厚生年金保険(第1号)の受給権者とは、厚生年金保険受給権者全体から、共済組合等の組合員等たる厚生年金保険の被保険者期間(平成27年9月以前の共済組合等の組合員等の期間を含む)のみの者を除き、さらに、障害厚生年金受給権者及び短期要件分の遺族厚生年金受給権者について、それぞれ初診日又は死亡日に共済組合等の組合員等であった者を除いた者をいう。

2. 厚生年金保険(第1号)受給権者の年金額は、老齢給付及び遺族年金(長期要件)については、平成27年9月以前の厚生年金保険被保険者期間及び平成27年10月以降の第1号厚生年金被保険者期間に係る年金額であり、平成27年10月以降に受給権が発生した障害年金及び遺族年金(短期要件)については、共済組合等の組合員等たる厚生年金保険の被保険者期間(平成27年9月以前の共済組合等の組合員等の期間を含む)を含めて算出した年金額である。

3. 「旧共済組合」は、厚生年金保険に統合された時点で旧J共済、旧NT共済、旧JT共済又は旧農林共済の受給権が発生していた者及びその者の当該年度の年金額である。

第4表(続) 厚生年金保険(第1号) 都道府県別年金受給権者状況(旧法厚生年金保険)
(月末現在)

都道府県別	合 計		老 齢 年 金					通 算 老 齢 年 金					障 害 年 金		遺 族 年 金		通算遺族年金	
			計		退 職		在 職		計		退 職							
	件数	年金額	件数	件数	年金額	件数	年金額	件数	件数	年金額	件数	年金額	件数	年金額	件数	年金額	件数	年金額
	千円		千円		千円		千円		千円		千円		千円		千円		千円	
令和 元 年 5月	1,077,619	1,120,826,347	364,874	363,274	585,890,239	1,600	2,810,697	284,470	283,298	106,295,769	1,172	600,043	58,884	66,797,896	341,992	351,071,765	27,399	7,359,937
6月	1,063,555	1,105,498,177	359,040	357,458	575,630,879	1,582	2,775,096	279,358	278,198	104,368,082	1,160	593,820	58,519	66,350,404	339,532	348,498,559	27,106	7,281,336
7月	1,052,502	1,093,557,025	354,527	353,005	567,710,683	1,522	2,668,012	275,315	274,172	102,870,518	1,143	589,351	58,223	66,006,121	337,609	346,500,572	26,828	7,211,768
8月	1,040,572	1,080,359,458	349,445	347,942	558,772,078	1,503	2,630,822	271,168	270,034	101,315,235	1,134	581,570	57,884	65,595,216	335,517	344,319,684	26,558	7,144,853
9月	1,030,426	1,069,276,482	345,179	343,696	551,380,639	1,483	2,586,811	267,578	266,456	99,957,174	1,122	576,677	57,591	65,242,530	333,741	342,445,984	26,337	7,086,666
10月	1,020,118	1,057,927,570	340,765	339,283	543,649,997	1,482	2,589,298	263,922	262,810	98,566,713	1,112	570,887	57,318	64,914,062	331,978	340,600,543	26,135	7,036,071
北 海 道	48,303	47,338,825	14,515	14,472	22,915,770	43	78,958	14,749	14,704	5,522,289	45	13,779	2,510	2,884,329	15,153	15,609,412	1,376	314,287
青 島	7,964	6,800,051	2,020	2,015	2,758,342	5	7,253	2,408	2,403	797,621	5	1,626	473	511,631	2,725	2,653,065	338	70,514
岩 手	9,138	8,253,959	2,570	2,569	3,706,475	1	*	2,778	2,770	936,315	8	3,212	519	577,056	2,999	2,968,302	272	60,481
宮 城	14,252	13,822,964	4,393	4,381	6,746,970	12	22,410	4,205	4,198	1,655,882	7	4,149	771	853,267	4,473	4,439,937	410	100,350
秋 田	8,961	8,275,178	2,787	2,783	3,968,997	4	7,628	2,427	2,424	780,976	3	990	451	492,266	2,957	2,953,763	339	70,557
山 形	10,191	9,160,119	3,751	3,748	4,949,072	3	6,538	2,917	2,909	907,268	8	2,762	542	575,245	2,703	2,651,690	278	67,544
福 島	15,535	14,691,063	5,215	5,206	7,333,126	9	16,813	4,184	4,170	1,455,887	14	4,298	1,021	1,099,160	4,750	4,699,392	365	82,387
茨 城	16,717	16,933,259	5,245	5,227	8,270,024	18	29,143	4,523	4,519	1,751,825	4	2,023	1,041	1,201,797	5,537	5,577,275	371	101,172
栃 木	13,201	12,778,001	3,997	3,979	6,026,300	18	33,767	3,726	3,713	1,396,590	13	5,735	805	899,309	4,355	4,338,015	318	78,285
群 馬	14,499	14,008,088	4,606	4,593	6,967,138	13	28,979	4,192	4,182	1,513,263	10	3,250	914	998,700	4,406	4,409,564	381	87,194
埼 玉	39,575	42,864,632	12,263	12,224	20,895,630	39	69,848	9,417	9,385	3,804,878	32	15,848	2,315	2,710,614	14,534	15,050,885	1,046	316,928
千 葉	34,675	38,617,567	10,951	10,916	19,423,239	35	59,678	8,509	8,484	3,578,007	25	10,566	1,841	2,189,804	12,488	13,995,576	886	260,698
東 京	89,592	104,366,826	29,194	28,766	55,368,744	428	744,592	22,230	21,961	9,026,967	269	162,272	3,989	4,721,209	31,565	33,513,005	2,614	830,037
新 潟	57,880	70,114,074	19,470	19,384	37,621,067	86	162,496	12,778	12,720	5,295,162	58	30,168	2,721	3,248,144	21,597	23,335,575	1,314	421,464
奈 良	23,000	22,366,531	8,631	8,617	12,188,254	14	32,575	5,959	5,945	2,049,847	14	4,852	1,405	1,490,019	6,456	6,471,772	549	129,212
富 山	13,507	13,641,755	5,051	5,042	7,417,868	9	18,050	3,248	3,243	1,101,485	5	2,954	723	789,449	4,148	4,229,924	337	82,025
石 川	12,064	11,632,451	4,338	4,331	6,370,737	7	12,027	3,554	3,546	1,274,126	8	2,490	610	669,680	3,218	3,215,030	344	88,361
福 井	9,985	9,951,188	4,270	4,265	6,098,348	5	11,011	2,739	2,735	988,827	4	1,420	510	551,147	2,281	2,255,417	185	45,020
山 梨	6,497	5,901,524	1,860	1,854	2,853,774	6	9,262	2,344	2,340	838,391	4	2,358	328	380,709	1,804	1,777,119	161	39,912
長 野	23,528	21,611,710	8,558	8,542	11,928,756	16	24,915	7,810	7,795	2,795,295	15	5,337	1,189	1,315,120	5,491	5,433,614	480	108,672
岐 阜	17,408	17,162,893	5,883	5,876	8,746,854	7	9,763	4,649	4,634	1,715,087	15	5,736	1,067	1,177,335	5,327	5,379,672	482	128,445
静 岡	35,559	36,210,647	12,924	12,878	19,267,942	46	95,496	9,219	9,191	3,582,114	28	13,655	2,159	2,370,559	10,452	10,657,906	805	222,975
愛 知	51,606	56,448,863	17,467	17,402	28,894,591	65	131,289	11,472	11,433	4,486,258	39	24,475	3,303	3,730,393	18,053	18,809,441	1,311	372,416
三 重	15,076	14,986,590	5,374	5,367	7,909,111	7	12,426	3,997	3,993	1,472,187	4	1,259	813	900,257	4,542	4,601,113	350	90,238
滋 賀	11,360	10,903,330	3,569	3,558	5,430,628	11	16,601	3,618	3,609	1,368,594	9	6,349	632	720,216	3,225	3,282,450	316	78,491
京 都	23,570	24,707,902	7,880	7,818	12,837,946	62	114,497	6,389	6,338	2,544,406	51	30,744	1,286	1,460,233	7,358	7,535,895	657	184,180
大 阪	70,062	78,020,768	22,437	22,273	37,994,781	164	241,481	13,973	13,838	5,607,962	135	77,956	4,579	5,308,139	27,320	28,243,866	1,753	546,584
兵 庫	49,899	55,409,520	16,603	16,532	28,507,384	71	117,270	11,389	11,339	4,228,268	50	31,159	2,704	3,171,759	18,014	19,020,187	1,189	333,493
奈 良	11,023	11,630,658	3,338	3,328	5,758,433	10	19,864	3,000	2,993	1,147,461	7	2,458	560	649,145	3,820	3,966,486	305	86,813
和 歌 山	9,936	9,550,392	3,063	3,053	4,633,481	10	17,111	2,825	2,813	967,262	12	5,238	652	733,911	3,114	3,122,922	282	70,466
鳥 取	6,749	6,133,365	2,646	2,640	3,441,645	6	9,687	1,996	1,993	721,392	3	1,540	321	333,995	1,632	1,587,658	154	37,448
島 根	8,388	7,339,517	2,712	2,708	3,675,645	4	5,587	2,693	2,687	893,794	6	2,677	520	549,336	2,219	2,157,615	244	54,864
岡 山	22,864	22,749,979	9,261	9,234	13,063,306	27	48,707	5,922	5,902	2,114,131	20	10,225	1,170	1,328,055	6,039	6,072,146	472	113,411
広 島	31,848	32,690,200	11,595	11,559	17,311,711	36	67,074	7,676	7,642	2,904,019	34	11,800	1,914	2,130,946	9,912	10,066,732	751	197,917
山 口	17,027	17,594,839	5,921	5,913	9,158,818	8	14,566	4,106	4,094	1,487,857	12	4,770	903	1,029,627	5,652	5,783,450	445	115,750
徳 島	7,952	7,248,595	3,056	3,047	3,954,045	9	16,815	2,168	2,165	725,014	3	1,669	485	520,657	2,052	1,988,071	191	43,826
香 川	12,075	11,400,225	4,671	4,650	6,477,964	21	32,441	3,590	3,573	1,243,402	17	8,568	583	646,859	2,981	2,931,275	250	59,716
愛 媛	15,617	15,141,912	5,603	5,580	8,055,681	23	35,649	4,237	4,235	1,428,367	2	*	848	946,337	4,584	4,590,490	345	84,797
高 知	8,728	7,947,689	3,189	3,176	4,387,116	13	19,062	2,760	2,752	899,985	8	4,332	418	462,071	2,168	2,127,702	193	47,420
福 岡	48,093	50,637,214	15,925	15,875	25,569,130	50	77,653	11,037	10,995	3,951,906	42	21,083	2,819	3,158,419	17,110	17,527,		

第4表(続) 厚生年金保険(第1号) 都道府県別年金受給権者状況(旧法船員保険)
(月末現在)

都道府県別		合 計		老 齢 年 金				通 算 老 齢 年 金				障 害 年 金		遺 族 年 金		通算遺族年金			
				計	退 職		在 職		計	退 職								在 職	
		件数	年金額	件数	件数	年金額	件数	年金額	件数	件数	年金額	件数	年金額	件数	年金額	件数	年金額		
		千円		千円		千円		千円		千円		千円		千円		千円			
令和 元 年	5月	22,756	45,544,807	8,193	8,192	23,727,258	1	*	1,241	1,240	426,834	1	*	1,262	2,549,701	11,494	18,692,583	566	145,816
	6月	22,523	45,045,118	8,060	8,059	23,339,189	1	*	1,218	1,217	418,903	1	*	1,252	2,535,655	11,433	18,604,504	560	144,252
	7月	22,322	44,613,734	7,949	7,948	23,006,677	1	*	1,194	1,193	411,459	1	*	1,246	2,523,718	11,377	18,525,954	556	143,311
	8月	22,123	44,171,042	7,839	7,838	22,677,444	1	*	1,177	1,176	405,877	1	*	1,237	2,501,074	11,316	18,440,853	554	143,178
	9月	21,950	43,822,516	7,754	7,753	22,435,945	1	*	1,161	1,160	399,623	1	*	1,227	2,481,198	11,258	18,361,093	550	142,041
	10月	21,753	43,383,952	7,652	7,651	22,124,332	1	*	1,138	1,138	392,490	-	-	1,222	2,473,053	11,194	18,250,278	547	141,290
北海道	道	1,384	2,746,369	307	307	790,068	-	-	89	89	25,124	-	-	85	198,005	867	1,724,241	36	8,931
	青森	674	1,136,516	125	125	284,433	-	-	33	33	9,546	-	-	36	72,649	453	763,485	27	6,402
	岩手	686	1,192,063	171	171	406,871	-	-	40	40	13,537	-	-	35	77,257	417	688,551	23	5,847
	宮城	1,272	2,578,558	406	406	1,047,099	-	-	35	35	12,785	-	-	100	211,279	717	1,303,998	14	3,396
山形県	秋田	195	371,896	51	51	113,945	-	-	9	9	4,417	-	-	16	37,953	113	214,322	6	1,258
	山形	184	359,605	42	42	114,010	-	-	3	3	968	-	-	5	9,173	129	234,844	5	610
	福島	323	623,590	108	108	277,822	-	-	7	7	2,973	-	-	15	32,004	186	309,135	7	1,655
	茨城	356	653,745	131	130	352,247	1	*	14	14	4,916	-	-	12	23,282	186	267,384	13	3,407
栃木県	栃木	46	119,596	25	25	88,175	-	-	4	4	1,182	-	-	2	*	13	26,397	2	*
	群馬	41	102,062	18	18	66,285	-	-	5	5	1,279	-	-	1	*	15	31,859	2	*
	埼玉県	138	342,868	67	67	219,495	-	-	7	7	3,073	-	-	8	15,119	55	104,980	1	*
	千葉県	646	1,132,842	217	217	579,618	-	-	38	38	12,286	-	-	24	40,538	341	493,489	26	6,910
東京都	神奈川	352	738,088	124	124	411,408	-	-	33	33	10,914	-	-	23	37,979	163	275,518	9	2,270
	新潟	793	1,870,785	353	353	1,176,230	-	-	35	35	14,188	-	-	27	56,513	361	618,804	17	5,050
	山梨	391	879,838	149	149	479,826	-	-	19	19	6,189	-	-	17	36,156	195	355,347	11	2,320
	富山	194	400,539	67	67	189,126	-	-	8	8	4,136	-	-	6	11,354	106	193,676	7	2,247
石川県	福井	441	968,593	182	182	571,770	-	-	18	18	6,503	-	-	17	36,276	207	350,268	17	3,775
	山梨	145	319,434	67	67	211,731	-	-	8	8	2,680	-	-	5	12,199	59	90,839	6	1,986
	山梨	16	34,346	6	6	21,504	-	-	4	4	1,267	-	-	1	*	5	8,007	-	-
	長野	63	154,326	24	24	90,043	-	-	9	9	2,208	-	-	4	10,119	23	51,332	3	624
岐阜県	岐阜	52	133,386	27	27	96,561	-	-	7	7	1,969	-	-	2	*	15	32,171	1	*
	静岡	899	1,710,322	348	348	946,706	-	-	47	47	17,525	-	-	36	72,621	437	664,841	31	8,629
	愛知	267	515,739	88	88	281,600	-	-	25	25	8,689	-	-	15	31,791	129	191,386	10	2,273
	三重	518	889,143	214	214	536,023	-	-	41	41	13,504	-	-	23	53,597	210	279,258	30	6,761
滋賀県	滋賀	43	107,999	22	22	75,236	-	-	4	4	1,930	-	-	2	*	14	24,919	1	*
	京都	124	271,092	52	52	180,585	-	-	16	16	5,793	-	-	4	7,187	48	76,185	4	1,341
	大阪	599	1,291,979	230	230	767,494	-	-	38	38	13,494	-	-	34	69,272	287	438,145	10	3,575
	兵庫	1,021	2,439,842	488	488	1,638,589	-	-	40	40	13,825	-	-	39	88,552	439	694,639	15	4,237
奈良県	奈良	72	171,495	30	30	112,535	-	-	6	6	1,960	-	-	1	*	31	54,989	4	1,129
	和歌山	373	667,247	150	150	381,597	-	-	17	17	5,322	-	-	21	37,190	165	236,974	20	6,164
	鳥取	161	312,625	49	49	131,500	-	-	5	5	1,796	-	-	10	20,272	97	159,056	-	-
	島根	422	838,201	137	137	388,106	-	-	17	17	7,221	-	-	30	58,327	229	382,285	9	2,263
岡山県	岡山	258	552,195	117	117	383,773	-	-	16	16	4,995	-	-	8	10,725	110	150,706	7	1,995
	広島	727	1,488,048	254	254	776,759	-	-	48	48	13,192	-	-	41	81,920	367	611,675	17	4,501
	山口	1,024	2,132,813	373	373	1,138,738	-	-	33	33	13,013	-	-	66	142,371	531	832,821	21	5,870
	徳島	415	781,009	154	154	400,191	-	-	18	18	6,660	-	-	19	38,824	220	334,060	4	1,275
香川県	香川	403	798,499	157	157	452,634	-	-	37	37	13,864	-	-	22	50,469	182	280,538	5	993
	愛媛	772	1,459,957	263	263	741,405	-	-	45	45	14,195	-	-	35	73,925	407	624,910	22	5,523
	高知	690	1,178,320	246	246	587,263	-	-	38	38	12,594	-	-	42	71,840	343	500,769	21	5,855
	福岡	952	2,129,307	359	359	1,130,899	-	-	33	33	11,519	-	-	59	118,112	492	866,685	9	2,092
佐賀県	佐賀	194	388,418	63	63	190,434	-	-	8	8	2,725	-	-	16	33,492	105	161,427	2	*
	長崎	1,674	3,219,611	576	576	1,638,874	-	-	59	59	25,421	-	-	119	228,625	882	1,317,431	38	9,259
	熊本	336	600,551	105	105	292,542	-	-	27	27	8,796	-	-	24	42,294	171	254,153	9	2,764
	大宮	280	513,652	106	106	263,498	-	-	17	17	4,743	-	-	20	40,802	130	203,372	7	1,237
宮崎県	宮崎	266	446,132	93	93	230,931	-	-	17	17	6,082	-	-	18	27,476	130	179,573	8	2,069
	鹿児島	776	1,475,142	275	275	788,965	-	-	45	45	16,154	-	-	66	120,932	380	546,092	10	3,000
	沖縄	78	110,804	24	24	52,827	-	-	14	14	4,186	-	-	11	16,304	29	37,488	-	-
	その他	17	34,768	12	12	26,362	-	-	2	2	*	-	-	-	-	3	7,254	-	-

注1. 厚生年金保険(第1号)の受給権者とは、厚生年金保険受給権者全体から、共済組合等の組合員等たる厚生年金保険の被保険者期間(平成27年9月以前の共済組合等の組合員等の期間を含む)のみの者を除き、さらに、障害厚生年金受給権者及び短期要件分の遺族厚生年金受給権者について、それぞれ初診日又は死亡日に共済組合等の組合員等であった者を除いた者をいう。

注2. 厚生年金保険(第1号)受給権者の年金額は、老齢給付及び遺族年金(長期要件)については、平成27年9月以前の厚生年金保険被保険者期間及び平成27年10月以降の第1号厚生年金被保険者期間に係る年金額であり、平成27年10月以降に受給権が発生した障害年金及び遺族年金(短期要件)については、共済組合等の組合員等たる厚生年金保険の被保険者期間(平成27年9月以前の共済組合等の組合員等の期間を含む)を含めて算出した年金額である。

第4表(続) 厚生年金保険(第1号) 都道府県別年金受給権者状況(新法厚生年金保険)
(月末現在)

都道府県別	合 計		老 年 金 受 給 者												
			計									基 礎 金 受 給 者			
			退 職 金 受 給 者			在 職 金 受 給 者			計						
	件数	年金額	(別掲)基礎年金額	件数	年金額	(別掲)基礎年金額	件数	年金額	(別掲)基礎年金額	件数	年金額	(別掲)基礎年金額	件数	年金額	(別掲)基礎年金額
	千円	千円	千円	千円	千円	千円	千円	千円	千円	千円	千円	千円	千円	千円	千円
令和 元 年 5月	35,849,609	25,079,870,606	18,061,850,960	29,848,128	19,515,208,159	17,687,701,395	25,914,913	15,942,358,664	16,026,610,131	3,933,215	3,572,849,495	1,661,091,264	26,409,427	17,802,021,043	17,687,701,395
6月	35,865,223	25,071,120,420	18,080,604,531	29,853,320	19,499,151,525	17,704,416,167	25,906,691	15,920,228,305	16,031,258,776	3,946,629	3,578,923,219	1,673,157,391	26,432,876	17,804,196,295	17,704,416,167
7月	35,882,718	25,067,550,937	18,109,069,187	29,858,691	19,486,981,503	17,730,563,357	25,910,036	15,910,294,470	16,047,164,268	3,948,655	3,576,687,033	1,683,399,089	26,469,265	17,816,546,356	17,730,563,357
8月	35,910,828	25,065,246,240	18,150,835,231	29,871,506	19,474,195,143	17,769,602,518	25,927,640	15,910,728,475	16,075,174,049	3,943,866	3,563,466,668	1,694,428,468	26,524,616	17,837,457,952	17,769,602,518
9月	35,925,995	25,058,262,655	18,184,173,283	29,876,234	19,460,479,739	17,800,632,640	25,934,380	15,900,712,164	16,094,318,672	3,941,854	3,559,767,575	1,706,313,968	26,567,860	17,852,367,775	17,800,632,640
10月	35,933,624	25,045,345,595	18,216,044,270	29,875,727	19,442,622,956	17,830,791,824	25,935,774	15,886,677,762	16,111,991,128	3,939,953	3,555,945,193	1,718,800,696	26,608,904	17,864,887,348	17,830,791,824
北海道	1,649,637	966,956,049	802,638,480	1,362,906	730,946,705	786,192,837	1,168,929	572,334,932	699,368,124	193,977	158,611,773	86,824,713	1,211,793	670,748,896	786,192,837
	401,303	190,686,550	192,347,845	333,105	146,838,269	187,923,509	291,133	117,551,813	170,967,744	41,972	29,286,456	16,955,765	292,381	132,133,771	187,923,509
	399,143	217,530,845	203,321,861	329,354	168,629,942	198,796,348	282,783	133,044,578	178,643,587	46,571	35,585,364	20,152,761	288,179	151,310,141	198,796,348
	635,300	409,883,480	321,292,148	530,423	323,210,926	314,306,382	451,490	253,900,863	279,146,227	78,933	69,310,063	35,160,155	467,277	293,728,343	314,306,382
秋田	354,481	186,000,431	176,379,241	291,587	143,471,136	172,996,680	255,055	115,661,069	157,779,489	36,532	27,810,067	15,217,192	258,544	129,135,176	172,996,680
山形	358,016	202,909,041	187,467,213	299,242	161,303,741	183,673,391	259,936	129,855,556	167,013,732	39,306	31,448,185	16,659,658	265,749	145,470,854	183,673,391
	583,490	354,664,244	295,108,285	487,402	279,482,932	288,657,078	418,282	222,007,689	258,900,638	69,120	57,475,242	29,666,440	427,357	250,930,331	288,657,078
	789,367	544,231,041	405,133,103	667,032	435,520,090	396,812,632	583,451	362,418,679	362,911,696	83,581	73,101,410	34,620,935	588,595	397,202,135	396,812,632
	551,949	371,644,015	280,636,496	465,131	297,264,356	274,775,675	402,394	248,509,843	262,737	55,374,722	26,265,831	409,349	269,069,019	274,775,675	
群馬	582,534	381,931,679	305,264,058	490,740	304,420,461	298,832,666	426,040	247,359,864	270,155,336	64,700	57,060,597	28,677,330	436,193	278,519,563	298,832,666
埼玉県	1,952,847	1,473,601,528	999,627,856	1,642,147	1,162,576,003	980,038,732	1,438,350	967,484,189	892,198,890	203,797	195,091,814	87,839,842	1,468,454	1,072,542,130	980,038,732
	1,673,424	1,303,382,174	861,736,175	1,402,049	1,024,375,478	844,491,817	1,226,136	854,754,486	767,677,148	175,913	169,620,992	76,814,669	1,255,291	946,880,392	844,491,817
	3,055,249	2,380,369,309	1,515,425,536	2,533,263	1,833,341,593	1,482,640,111	2,159,290	1,472,079,506	1,316,520,362	373,973	361,262,088	166,119,749	2,261,854	1,682,346,941	1,482,640,111
	2,355,756	1,969,633,927	1,197,205,683	1,951,928	1,516,257,990	1,172,851,715	1,706,690	1,268,902,885	1,066,148,220	245,238	247,355,105	106,703,495	1,747,217	1,400,709,088	1,172,851,715
新潟	753,397	483,340,738	396,343,433	625,571	378,180,517	388,831,498	546,905	308,653,236	354,771,844	78,666	69,527,281	34,059,653	553,459	342,634,364	388,831,498
富山	366,965	265,174,978	196,685,295	301,415	205,237,190	192,939,957	258,429	165,474,871	173,080,650	42,986	39,762,319	19,859,307	270,307	188,375,729	192,939,957
	358,010	238,233,154	189,865,525	297,824	186,308,145	254,972	254,972	166,134,049	176,134,049	42,852	37,723,954	19,728,499	265,903	170,845,761	185,862,548
	252,568	174,249,325	134,434,513	210,801	138,889,566	131,873,663	178,416	109,665,465	117,149,726	32,385	29,224,101	14,723,937	186,876	126,453,701	131,873,663
	240,628	147,699,315	124,057,965	203,201	118,901,835	121,459,551	174,128	94,430,946	108,582,959	29,073	24,470,889	12,876,592	180,162	108,181,904	121,459,551
長野	690,450	461,463,436	372,287,769	579,296	367,486,595	364,422,563	505,059	301,004,038	331,926,650	74,237	66,482,557	32,495,913	516,316	336,030,752	364,422,563
岐阜	622,103	423,416,533	323,807,175	514,463	329,675,592	317,609,539	442,035	266,078,744	285,301,929	72,428	63,596,848	32,307,610	456,726	303,234,664	317,609,539
	1,162,353	844,800,460	611,179,818	971,873	665,418,802	599,515,725	841,331	543,951,481	540,925,489	130,542	121,467,321	58,590,227	865,233	610,869,553	599,515,725
	1,975,218	1,518,428,039	1,014,028,697	1,634,139	1,179,877,398	991,711,926	1,425,216	974,832,740	898,720,051	208,923	205,044,658	92,991,875	1,461,489	1,091,057,204	991,711,926
	546,418	388,101,602	286,085,838	453,407	303,708,003	280,270,260	400,010	255,013,059	257,342,009	53,397	48,694,945	22,928,571	404,127	279,689,978	280,270,260
三重	398,394	293,956,047	209,554,137	332,108	231,772,034	205,257,816	291,544	193,702,588	187,960,722	40,564	38,069,446	17,297,095	295,265	212,899,903	205,257,816
京都	727,151	511,301,230	366,360,523	605,178	395,921,616	359,371,278	527,995	325,341,605	324,787,891	77,183	70,580,012	34,583,387	548,554	369,346,475	359,371,278
	2,382,390	1,750,588,463	1,163,511,912	1,964,677	1,333,165,765	1,137,311,632	1,724,513	1,103,661,043	1,031,838,577	240,164	229,504,721	105,473,055	1,777,438	1,241,944,527	1,137,311,632
	1,613,680	1,228,114,418	807,862,576	1,326,932	932,288,037	791,014,157	1,167,863	778,475,059	723,257,346	159,069	153,812,979	67,756,810	1,186,729	862,511,977	791,014,157
	396,239	295,955,808	201,691,153	328,955	229,990,079	197,811,435	290,022	192,446,315	180,601,555	38,933	37,543,765	17,209,880	294,097	213,501,924	197,811,435
和歌山	285,968	181,595,506	138,852,510	233,641	137,226,062	135,947,042	207,670	114,941,721	124,909,733	25,971	22,284,340	11,037,309	208,789	126,746,511	135,947,042
鳥取	187,950	113,700,446	97,417,573	156,080	89,199,975	95,457,686	135,705	72,674,120	86,926,319	20,375	16,525,855	8,531,366	137,859	80,874,640	95,457,686
	242,205	147,009,429	127,970,060	200,081	114,756,326	125,477,667	172,926	92,647,772	113,467,248	27,155	22,108,554	12,010,419	178,219	104,789,638	125,477,667
	606,006	423,231,266	319,211,188	502,369	329,524,713	312,584,667	435,629	268,572,589	282,447,221	66,740	60,952,124	30,137,445	449,676	303,651,135	312,584,667
	879,135	634,127,524	454,140,134	724,077	486,468,876	444,953,958	626,533	395,743,665	401,077,062	97,544	90,725,211	43,876,896	647,987	449,890,672	444,953,958
山口	490,664	341,183,432	251,793,210	400,456	256,105,853	247,278,613	350,656	211,482,907	224,974,101	49,800	44,622,946	22,304,511	358,924	237,278,613	247,278,613
徳島	237,665	140,468,953	119,172,640	199,996	111,750,333	116,633,639	173,343	90,244,389	105,214,404	26,653	21,505,943	11,419,235	177,193	101,708,192	116,633,639
	317,701	212,564,010	168,504,335	264,781	167,035,465	165,159,307	228,096	134,889,407	148,262,673	36,685	32,146,058	16,896,634	236,753	153,811,944	165,159,307
	450,080	272,465,954	227,407,252	373,501	209,253,890	222,075,599	327,205	170,609,554	202,334,859	46,296	38,644,336	19,740			

第4表(続) 厚生年金保険(第1号) 都道府県別年金受給権者状況(新法厚生年金保険)
(月末現在)

都道府県別	老 厚 生 年 金																
	基 礎 ま た は 定 額 あ り								特 別 支 給								
	基礎繰上げあり				基礎及び定額なし				計			退 職			在 職		
	基礎繰上げあり		基礎及び定額なし		基礎繰上げなし		基礎及び定額なし		計			退 職			在 職		
	件数	年金額	(別掲)基礎年金額	件数	年金額	(別掲)基礎年金額	件数	年金額	件数	年金額	(別掲)基礎年金額	件数	年金額	(別掲)基礎年金額	件数	年金額	(別掲)基礎年金額
	千円	千円	千円	千円	千円	千円	千円	千円	千円	千円	千円	千円	千円	千円	千円	千円	千円
令和元 年 5月	2,001,522	694,168,064	1,069,236,777	24,407,905	17,107,852,979	16,618,464,618	3,438,701	1,713,187,116	3,678,059	1,925,778,456	84,288,120	2,213,758	867,488,139	69,768,086	1,464,301	1,058,290,317	14,520,034
6月	2,002,481	695,125,818	1,069,896,245	24,430,395	17,109,070,477	16,634,519,923	3,420,444	1,694,955,230	3,656,036	1,905,486,982	83,269,725	2,197,155	856,568,458	68,788,087	1,458,881	1,048,918,525	14,481,638
7月	2,003,842	696,054,273	1,070,725,907	24,465,423	17,120,492,083	16,659,837,451	3,389,426	1,670,435,147	3,619,108	1,877,289,978	81,776,636	2,174,374	843,874,109	67,487,640	1,444,734	1,033,415,869	14,288,996
8月	2,005,905	697,465,295	1,071,946,878	24,518,711	17,139,992,657	16,697,655,640	3,346,890	1,636,737,191	3,569,419	1,838,164,116	79,904,638	2,146,869	829,162,826	65,849,176	1,422,550	1,009,001,290	14,055,462
9月	2,006,867	698,259,336	1,072,558,162	24,560,993	17,154,108,439	16,728,074,478	3,308,374	1,608,111,964	3,523,557	1,803,244,988	78,091,934	2,121,389	814,146,774	64,294,956	1,402,168	989,098,214	13,796,978
10月	2,008,230	699,226,124	1,073,382,283	24,600,674	17,165,661,225	16,757,409,541	3,266,823	1,577,735,607	3,473,939	1,765,480,490	76,245,016	2,093,005	797,077,356	62,719,883	1,380,934	968,403,134	13,525,133
北海道	66,773	26,089,136	34,357,001	1,145,020	644,659,760	751,835,836	151,113	60,197,810	160,269	67,973,003	3,307,539	97,901	29,483,076	2,601,313	62,368	38,489,926	706,227
	41,656	9,461,232	21,305,003	250,725	122,672,539	166,618,505	40,724	14,704,498	44,937	17,650,266	1,501,680	28,350	8,612,426	1,277,907	16,587	9,037,840	223,773
	23,795	5,932,649	12,895,305	264,384	145,377,491	185,901,044	41,175	17,319,801	43,676	19,759,368	893,845	25,868	9,130,432	755,269	17,808	10,628,936	138,576
	64,194	21,948,812	34,846,164	403,083	271,779,531	279,460,218	63,146	29,482,583	71,036	35,417,547	3,163,432	42,896	16,242,638	2,586,908	28,140	19,174,909	576,524
	47,228	14,622,869	25,977,653	211,316	114,512,307	147,019,027	33,043	14,335,960	38,058	17,124,130	2,233,109	23,278	8,383,094	1,840,456	14,780	8,741,036	392,654
青森県	55,206	17,711,530	31,283,410	210,543	127,759,323	152,389,981	33,493	15,832,887	38,780	18,984,639	2,356,469	22,667	9,161,057	1,959,140	16,113	9,823,853	397,328
	55,218	17,315,897	30,229,014	372,139	233,614,434	258,428,065	60,045	28,552,600	66,952	33,995,186	2,511,510	40,487	16,102,078	2,096,740	26,465	17,123,108	414,769
	60,115	17,017,579	32,439,213	528,480	380,184,556	364,373,418	78,437	38,317,955	84,332	43,906,994	2,166,994	51,930	20,815,571	1,863,875	32,402	23,091,423	303,118
	63,343	22,242,141	34,446,785	346,006	246,826,879	240,328,889	55,782	28,195,337	62,337	33,612,958	2,525,026	38,997	16,310,910	2,240	24,240	17,302,048	354,015
	50,643	16,352,755	27,836,090	385,550	262,166,807	270,996,576	54,547	25,900,898	58,759	29,376,636	1,637,878	35,464	13,616,375	1,412,801	23,295	15,760,261	225,077
埼玉県	122,881	42,185,223	65,143,026	1,345,573	1,030,356,907	914,895,707	173,693	90,033,873	182,637	97,946,015	3,711,340	112,197	43,519,399	3,137,700	70,440	54,426,616	573,640
	85,556	31,066,208	45,434,363	1,169,735	915,814,185	799,057,454	146,758	77,495,085	153,783	83,842,243	2,999,494	93,567	36,623,368	2,496,038	60,216	47,218,875	503,456
	152,064	59,679,499	78,684,987	2,109,790	1,622,667,442	1,403,955,123	271,409	150,994,653	279,233	155,021,342	4,759,122	163,048	65,186,174	3,752,004	116,185	89,835,167	1,007,118
	96,617	37,794,296	50,906,937	1,650,600	1,362,914,792	1,121,944,778	204,711	115,548,902	212,535	122,632,014	3,503,814	129,265	52,997,194	2,819,060	83,270	69,634,820	684,754
	51,698	15,409,598	28,720,452	501,761	327,224,765	360,111,045	72,112	35,546,153	78,495	41,973,515	1,988,016	47,274	20,814,422	1,685,776	31,221	21,159,093	302,240
富山県	13,673	4,562,779	7,669,908	256,634	183,812,951	185,270,050	31,108	16,861,461	32,766	18,742,459	478,182	17,639	7,994,376	372,607	15,127	10,748,083	105,575
	13,958	4,445,678	7,723,579	251,945	166,400,084	178,138,969	31,921	15,462,384	33,533	17,115,535	454,916	18,817	7,325,108	364,794	14,716	9,790,427	90,121
	10,936	3,078,174	6,036,473	175,940	123,375,527	125,837,190	23,925	12,435,865	25,379	14,279,913	310,330	13,831	6,437,493	252,851	11,548	7,842,420	57,479
	27,484	8,733,926	14,836,806	152,678	99,447,978	106,622,745	23,039	10,719,931	25,146	11,946,623	956,889	14,854	5,368,435	796,469	10,292	6,578,188	160,420
	34,522	11,990,942	19,176,150	481,794	324,039,810	345,246,413	62,980	31,455,844	66,478	34,304,754	1,455,576	38,158	15,234,630	1,208,504	28,320	19,070,124	247,073
岐阜県	35,097	10,270,169	19,332,551	421,629	292,964,495	298,276,988	57,737	26,440,927	60,579	29,800,776	840,850	34,605	12,637,347	691,155	25,974	17,163,429	149,694
	63,201	19,681,383	35,005,972	802,032	591,188,471	564,509,752	106,640	54,548,948	114,139	62,333,035	67,488	28,538,450	67,488	2,229,744	46,651	33,794,585	397,701
	88,713	29,666,238	47,346,493	1,372,776	1,061,390,965	944,365,434	172,650	88,820,194	181,869	100,761,061	2,786,559	109,376	43,867,445	2,353,357	72,493	56,893,616	433,202
	25,901	9,807,779	14,369,143	378,226	269,882,199	265,901,117	49,280	24,018,025	52,536	28,784,897	789,496	32,359	14,048,037	678,686	20,177	14,736,860	110,810
	32,858	14,689,928	18,735,405	262,407	198,209,975	186,522,411	36,843	18,872,131	40,335	22,163,052	1,202,213	24,610	10,561,813	1,000,315	15,725	11,601,239	201,898
京都府	54,211	23,476,886	28,296,603	494,343	345,869,589	331,074,676	56,624	26,575,141	61,250	29,421,981	1,918,281	36,994	13,113,833	1,490,992	24,256	16,308,148	427,290
	107,953	41,790,435	54,742,039	1,669,485	1,200,154,092	1,082,569,593	187,239	91,221,238	197,311	99,259,064	3,961,299	121,097	44,199,431	3,183,806	76,214	55,059,633	777,493
	76,252	30,448,484	40,124,053	1,110,477	832,063,493	750,890,104	140,203	69,776,060	147,851	77,986,620	2,493,204	90,421	34,477,656	2,074,500	57,430	43,508,965	418,704
	20,717	6,824,379	10,882,893	273,380	206,677,544	186,828,542	34,858	16,488,156	36,581	17,902,696	700,616	23,313	8,201,266	591,997	13,268	9,701,430	108,619
	25,320	9,706,980	13,594,831	183,469	117,039,531	122,352,211	24,852	10,479,551	26,904	12,395,548	723,965	17,603	6,324,994	631,875	9,301	6,070,554	92,090
鳥取県	10,696	3,766,421	5,976,803	127,163	77,108,219	89,480,882	18,221	8,325,335	19,629	9,480,702	526,779	11,512	4,555,059	423,297	8,117	4,925,643	103,482
	11,568	3,550,216	6,603,735	166,651	101,239,422	118,873,931	21,862	9,966,687	23,430	11,651,663	460,177	13,177	5,444,281	362,285	10,253	6,207,382	97,892
	19,744	7,945,371	10,867,110	429,932	295,705,764	301,717,557	52,693	25,873,578	55,751	29,645,051	881,291	32,500	13,613,508	698,612	23,251	16,031,543	182,678
	24,309	9,958,596	13,194,906	623,678	439,932,076	431,759,052	76,090	36,578,204	79,805	40,626,440	1,072,557	46,063	17,194,103	840,624	33,742	23,432,337	231,933
	13,944	5,324,107	7,661,933	344,980	231,891,555	239,616,679	41,532	18,890,191	44,258	22,689,213	675,824	26,699	10,472,788	539,633	17,559	12,216,425	136,190
徳島県	14,604	5,069,977	7,611,080	162,589	96,638,215	109,022,559	22,803	10,042,140	24,567	11,798,666	508,699	15,104	6,06				

第4表(続) 厚生年金保険(第1号) 都道府県別年金受給権者状況(新法厚生年金保険)
(月末現在)

都道府県別	老 年 金																	
	繰 上 げ 支 給									6 5 歳 以 上 本 来								
	計			退 職			在 職			計			退 職			在 職		
	件数	年金額	(別掲)基礎年金額	件数	年金額	(別掲)基礎年金額	件数	年金額	(別掲)基礎年金額	件数	年金額	(別掲)基礎年金額	件数	年金額	(別掲)基礎年金額	件数	年金額	(別掲)基礎年金額
	千円	千円	千円	千円	千円	千円	千円	千円	千円	千円	千円	千円	千円	千円	千円	千円	千円	千円
令和元 年	80,947	49,394,058	37,900,907	59,951	34,798,751	27,725,804	20,996	14,595,307	10,175,103	25,894,537	17,344,288,857	17,404,403,792	23,487,826	14,898,001,563	15,800,694,736	2,406,711	2,446,287,294	1,603,709,056
5月	83,084	50,479,771	38,919,359	61,419	35,472,139	28,420,458	21,665	15,007,633	10,498,901	25,916,709	17,344,641,324	17,418,855,088	23,492,796	14,884,529,331	15,804,122,319	2,423,913	2,460,111,993	1,614,732,769
6月	85,166	51,501,819	39,908,636	62,886	36,144,076	29,113,566	22,280	15,357,743	10,795,070	25,954,223	17,357,074,473	17,443,406,244	23,515,558	14,885,007,515	15,819,167,348	2,438,665	2,472,066,957	1,624,238,896
7月	88,003	52,989,087	41,253,104	64,873	37,086,720	30,044,097	23,130	15,902,367	11,209,007	26,010,360	17,378,426,833	17,480,222,147	23,556,119	14,896,792,030	15,845,899,261	2,454,241	2,481,634,802	1,634,322,886
8月	89,887	53,981,495	42,153,459	66,256	37,771,569	30,695,478	23,631	16,209,926	11,457,981	26,056,543	17,396,285,662	17,510,223,838	23,585,276	14,899,813,014	15,864,679,659	2,471,267	2,496,472,648	1,645,544,179
9月	91,843	55,010,088	43,093,282	67,663	38,449,365	31,364,721	24,180	16,560,723	11,728,561	26,101,256	17,412,981,194	17,539,412,780	23,612,125	14,901,089,524	15,882,105,721	2,489,131	2,511,891,670	1,657,307,059
10月																		
北海道	3,818	2,143,936	1,768,021	2,512	1,324,052	1,145,442	1,306	819,884	622,579	1,189,766	653,657,001	773,766,635	1,061,651	536,908,387	689,974,081	128,115	116,748,614	83,792,554
青森	1,622	730,559	760,037	1,262	531,666	584,269	360	198,893	175,768	284,704	127,349,318	184,251,975	260,055	107,704,396	167,992,536	24,649	19,644,923	16,259,439
岩手	1,141	613,660	552,116	851	430,419	405,584	290	183,241	146,532	282,449	146,842,380	195,668,503	254,470	122,641,681	176,208,284	27,979	24,200,699	19,460,219
宮城	2,678	1,486,225	1,273,152	1,926	989,006	905,367	752	497,219	367,786	453,507	283,379,369	307,273,734	404,298	234,754,719	273,730,650	49,209	48,624,650	33,543,084
秋田	1,507	779,268	733,002	1,092	517,988	522,341	415	261,280	210,661	250,646	124,636,473	168,916,773	229,586	106,162,753	154,533,819	21,060	18,473,720	14,382,954
山形	1,713	882,112	846,207	1,291	617,767	631,398	422	264,345	214,808	257,442	140,538,784	179,403,719	234,947	119,499,038	163,587,516	22,495	21,039,746	15,816,203
福島	2,150	1,185,339	1,027,423	1,656	869,047	782,905	494	316,292	244,518	416,077	242,422,110	283,319,015	374,534	203,157,982	254,812,024	41,543	39,264,128	28,506,991
茨城	2,379	1,404,123	1,117,698	1,887	1,067,778	877,539	492	336,345	240,159	576,445	386,702,945	390,439,102	526,635	338,109,358	357,050,436	49,810	48,593,587	33,388,666
栃木	2,104	1,288,286	991,796	1,611	936,761	752,096	493	351,525	239,700	397,928	260,074,354	269,108,824	360,595	223,159,536	243,957,709	37,333	36,914,818	25,151,115
群馬	1,796	1,017,717	847,262	1,408	757,793	657,235	388	259,924	190,027	427,423	271,611,626	294,076,242	387,079	231,422,509	266,366,798	40,344	40,189,117	27,709,444
埼玉県	4,247	2,806,954	1,985,275	3,164	1,984,708	1,463,696	1,083	822,246	521,579	1,442,963	1,048,745,637	964,379,908	1,313,288	912,317,927	879,646,997	129,675	136,427,710	84,732,911
千葉県	3,549	2,302,436	1,668,547	2,648	1,639,665	1,233,989	901	622,771	434,558	1,233,226	924,767,881	830,177,114	1,120,685	806,052,646	756,102,401	112,541	118,715,235	74,074,714
東京都	6,467	4,104,360	2,961,768	4,758	2,853,189	2,159,543	1,709	1,251,171	802,225	2,215,027	1,635,946,133	1,447,334,064	1,965,700	1,374,907,516	1,288,355,251	249,327	261,038,617	158,978,812
新潟	4,211	2,913,030	1,971,380	3,123	2,083,367	1,448,976	1,088	829,663	522,404	1,715,958	1,366,211,552	1,151,163,888	1,558,886	1,194,578,172	1,048,693,916	157,072	171,633,380	102,469,972
富山	1,896	1,078,536	950,679	1,429	765,870	708,563	467	312,666	242,116	541,665	332,101,591	382,912,971	495,511	285,129,021	350,092,324	46,154	46,972,569	32,820,646
石川県	664	424,520	322,267	489	294,833	235,355	175	129,686	86,912	265,922	183,982,909	190,391,668	238,764	155,789,886	171,160,146	27,158	28,193,023	19,231,522
福井	790	483,589	384,623	555	313,236	265,443	235	170,354	118,779	261,769	167,236,718	183,564,405	234,292	139,973,639	164,391,481	27,477	27,263,079	19,172,923
山梨	592	352,022	285,721	427	241,291	203,950	165	110,730	81,771	183,792	123,278,980	130,413,037	163,398	102,366,864	116,048,642	20,394	20,912,116	14,364,395
長野	988	549,771	472,194	725	369,003	342,913	263	180,768	129,281	175,718	105,388,461	118,986,769	157,512	88,041,104	106,643,843	18,206	17,347,357	12,342,926
岐阜	1,789	1,101,193	879,467	1,326	779,591	643,523	463	321,602	235,944	507,775	329,042,023	359,343,720	463,083	282,961,391	327,967,099	44,692	46,080,632	31,376,621
静岡県	1,224	747,715	590,388	912	520,783	434,400	312	226,932	155,988	449,934	296,700,730	313,916,731	404,492	251,375,576	282,479,319	45,442	45,325,154	31,437,412
愛知県	3,174	1,958,439	1,538,667	2,422	1,415,461	1,162,496	752	542,978	376,170	849,554	596,076,044	591,127,546	767,615	510,567,773	534,304,432	81,939	85,508,271	56,823,114
三重	4,018	2,604,791	1,900,415	3,063	1,922,342	1,438,791	955	682,449	461,624	1,436,645	1,064,165,374	977,259,419	1,303,733	920,320,719	887,242,545	132,912	143,844,655	90,016,875
滋賀	1,195	752,448	570,454	925	562,545	439,084	270	189,903	131,371	397,588	272,269,192	277,195,827	365,094	239,093,819	254,877,025	32,494	33,175,372	22,318,802
近畿	1,140	763,874	551,635	838	539,545	402,897	302	224,329	148,737	289,008	207,188,907	202,153,759	264,822	181,403,094	185,491,274	24,186	25,785,813	16,662,485
京都府	1,931	1,251,189	891,100	1,326	807,856	604,521	605	443,333	286,579	537,190	360,925,694	352,706,413	485,843	308,327,149	319,575,179	51,347	52,598,545	33,131,235
大阪府	5,580	3,604,865	2,529,539	4,045	2,509,599	1,805,538	1,535	1,095,266	724,002	1,747,553	1,216,456,306	1,119,346,910	1,588,112	1,046,938,328	1,017,643,658	159,441	169,517,979	101,703,252
兵庫県	3,545	2,348,664	1,638,386	2,641	1,669,730	1,203,773	904	678,934	434,613	1,165,721	841,537,328	778,777,512	1,066,957	734,564,976	713,416,505	98,764	106,972,351	65,361,007
奈良	863	561,157	409,487	651	404,287	305,991	212	156,870	103,496	289,162	209,012,602	194,754,857	264,179	181,944,586	178,131,360	24,983	27,068,015	16,623,497
和歌山	843	468,144	393,772	670	354,131	308,110	173	114,013	85,663	204,761	123,534,407	133,935,028	188,490	107,697,351	123,245,560	16,271	15,837,056	10,689,468
鳥取	597	317,199	291,796	437	222,937	210,330	160	94,261	81,467	135,129	78,808,689	94,044,405	123,203	67,507,595	85,835,267	11,926	11,301,094	8,209,138
島根	617	343,338	303,942	428	220,441	206,286	189	122,896	97,655	175,059	101,996,981	123,890,589	158,582	86,514,511	112,269,093	16,477	15,482,470	11,621,496
岡山	1,327	807,671	626,730	997	590,088	464,344	330	217,583	162,387	442,296	296,276,745	308,581,910	399,903	252,582,533	279,401,173	42,393	43,694,212	29,180,737
広島	1,581	964,215	754,926	1,150	667,844													

第4表(続) 厚生年金保険(第1号) 都道府県別年金受給権者状況(新法厚生年金保険)
(月末現在)

都道府県別	老 年 金									老 年 相 当								
	繰 下 げ 支 給																	
	計			退 職			在 職			計			退 職			在 職		
	件数	年金額	(別掲)基礎年金額	件数	年金額	(別掲)基礎年金額	件数	年金額	(別掲)基礎年金額	件数	年金額	(別掲)基礎年金額	件数	年金額	(別掲)基礎年金額	件数	年金額	(別掲)基礎年金額
	千円	千円	千円	千円	千円	千円	千円	千円	千円	千円	千円	千円	千円	千円	千円	千円	千円	千円
令和 元 年	194,585	195,746,788	161,108,576	153,378	142,070,211	128,421,505	41,207	53,676,577	32,687,071	15,509,316	17,057,727,625	9,683,463,779	12,477,297	13,728,822,417	8,321,429,796	3,032,019	3,328,905,208	1,362,033,983
5月	197,491	198,543,447	163,371,995	155,321	143,658,378	129,927,911	42,170	54,885,069	33,444,084	15,509,853	17,041,021,556	9,693,453,098	12,468,045	13,707,713,846	8,321,363,996	3,041,808	3,333,307,710	1,372,089,102
6月	200,194	201,115,234	165,471,841	157,218	145,268,770	131,395,714	42,976	55,846,464	34,076,128	15,509,641	17,027,526,214	9,708,307,261	12,467,472	13,697,521,052	8,327,952,962	3,042,169	3,330,005,162	1,380,354,299
7月	203,724	204,615,107	168,222,630	159,779	147,686,898	133,381,515	43,945	56,928,209	34,841,114	15,507,572	17,011,812,192	9,728,778,291	12,473,454	13,696,442,000	8,340,550,546	3,034,118	3,315,370,192	1,388,227,746
8月	206,247	206,967,593	170,163,409	161,459	148,980,807	134,648,580	44,788	57,986,786	35,514,829	15,506,324	16,996,548,121	9,746,674,089	12,474,394	13,685,761,371	8,348,551,939	3,031,930	3,310,786,750	1,398,122,150
9月	208,689	209,151,183	172,040,746	162,981	150,061,517	135,800,803	45,708	59,089,666	36,239,943	15,499,631	16,977,170,321	9,764,837,813	12,470,979	13,671,193,424	8,355,889,538	3,028,652	3,305,976,897	1,408,948,276
10月																		
北 海 道	9,053	7,172,766	7,350,642	6,865	4,619,417	5,647,288	2,188	2,553,349	1,703,353	622,724	614,873,446	379,707,245	476,448	468,849,104	309,913,025	146,276	146,024,342	69,794,220
	1,842	1,108,125	1,409,818	1,466	703,325	1,113,032	376	404,801	296,785	142,911	119,600,952	85,238,490	112,797	93,130,415	72,401,035	30,114	26,470,536	12,837,455
	2,088	1,414,533	1,681,884	1,594	842,045	1,274,451	494	572,488	407,434	168,426	143,831,733	104,558,509	132,073	110,775,732	88,185,146	36,353	33,056,001	16,373,363
	3,202	2,927,785	2,596,064	2,370	1,914,501	1,923,303	832	1,013,285	672,761	277,421	281,959,258	171,958,638	215,206	217,043,403	142,889,880	62,215	64,915,854	29,068,757
	1,376	931,264	1,113,796	1,099	597,234	882,873	277	334,030	230,923	147,394	121,959,219	89,830,343	118,377	96,023,324	77,283,236	29,017	25,935,896	12,547,107
山 形 県	1,307	898,206	1,066,996	1,031	577,695	835,678	276	320,511	231,318	168,059	140,708,603	104,700,280	135,703	111,062,639	90,633,903	32,356	29,645,964	14,066,378
	2,223	1,880,296	1,799,131	1,605	1,108,582	1,298,969	618	771,715	500,162	268,678	243,428,035	165,112,918	212,911	189,412,377	140,052,583	55,767	54,015,658	25,060,335
	3,876	3,506,028	3,088,838	2,999	2,425,972	2,399,845	877	1,080,056	688,993	344,239	381,958,966	216,497,441	281,805	314,438,463	189,065,944	62,434	67,520,503	27,431,498
	2,762	2,288,757	2,150,029	2,091	1,482,427	1,629,027	671	806,330	521,001	245,167	259,947,139	152,849,357	197,324	208,474,511	131,496,795	47,843	51,472,628	21,352,562
	2,762	2,414,482	2,271,284	2,089	1,563,187	1,718,502	673	851,295	552,782	251,762	263,086,697	160,421,609	202,281	210,058,819	136,989,514	49,481	53,027,878	23,432,096
埼 玉 県	12,300	13,077,396	9,962,209	9,701	9,662,155	7,950,497	2,599	3,415,241	2,011,712	834,312	1,017,571,815	530,221,382	681,787	836,898,900	459,510,004	152,525	180,672,915	70,711,378
	11,491	13,462,918	9,646,662	9,236	10,438,807	7,844,720	2,555	3,024,111	1,801,942	716,477	904,835,968	585,819	747,781,353	397,800,991	30,658	60,957,544	26,507,544	
	32,536	38,269,758	27,585,157	25,784	29,132,627	22,553,564	6,752	9,137,132	5,331,593	1,259,312	1,583,301,550	785,591,810	988,786	1,253,291,547	656,402,045	270,526	330,010,003	129,189,765
	19,224	24,501,395	16,212,633	15,416	19,244,152	13,186,268	3,808	5,257,243	3,026,365	1,018,166	1,347,774,477	653,139,615	835,027	1,118,179,112	567,989,298	183,139	229,595,365	85,150,318
	3,515	3,026,875	2,979,832	2,691	1,943,922	2,285,182	824	1,082,952	694,651	363,742	334,265,497	230,731,049	297,564	268,123,683	201,107,199	66,178	66,141,814	29,623,850
富 山 県	2,063	2,087,302	1,747,840	1,537	1,395,776	1,312,543	526	691,526	435,297	187,980	185,499,465	122,137,805	151,650	147,598,632	104,865,547	36,330	37,900,833	17,272,259
	1,732	1,472,303	1,458,605	1,308	972,209	1,111,930	424	500,094	346,675	168,083	162,752,796	107,322,022	133,560	127,293,641	90,741,760	34,523	35,459,155	16,580,262
	1,038	978,651	864,576	760	619,816	644,283	278	358,835	220,293	130,797	124,101,541	83,201,761	103,573	96,269,699	70,381,029	27,224	27,831,842	12,820,731
	1,349	1,016,981	1,043,699	1,037	652,404	799,733	312	364,577	243,966	99,654	100,528,678	62,365,549	77,923	78,005,646	52,080,601	21,731	22,523,032	10,284,948
	3,254	3,038,626	2,743,799	2,492	2,028,427	2,107,525	762	1,010,199	636,275	325,819	320,993,397	210,182,633	265,867	258,424,122	182,290,124	59,952	62,569,276	27,892,509
岐 阜 県	2,726	2,426,371	2,261,570	2,026	1,545,037	1,697,054	700	881,334	564,516	269,854	286,959,064	174,070,986	215,085	228,117,245	147,873,472	54,769	58,841,819	26,197,514
	5,006	5,051,284	4,222,068	3,806	3,429,796	3,228,826	1,200	1,621,488	993,242	544,523	588,748,126	350,517,669	442,161	475,028,871	301,547,674	102,362	113,719,255	48,969,795
	11,607	12,346,171	9,765,532	9,044	8,722,234	7,685,358	2,563	3,623,937	2,080,174	880,168	1,048,158,321	568,358,064	718,184	856,016,595	491,113,726	161,984	192,141,726	77,244,338
	2,088	1,901,467	1,714,483	1,632	1,308,657	1,347,214	456	592,809	367,268	247,666	268,837,937	159,578,479	206,245	223,404,042	140,674,007	41,421	45,433,895	18,904,472
	1,625	1,656,202	1,350,210	1,274	1,198,136	1,066,236	351	458,066	283,974	183,384	205,863,454	117,809,216	151,300	170,132,173	103,288,113	32,084	35,731,281	14,521,102
京 都 府	4,807	4,322,752	3,855,484	3,832	3,092,767	3,117,200	975	1,229,985	738,284	306,019	342,883,073	192,475,685	246,863	277,441,778	163,919,634	59,156	65,441,294	28,556,052
	14,233	13,845,529	11,473,883	11,259	10,013,685	9,205,575	2,974	3,831,844	2,268,308	982,687	1,158,269,863	615,066,632	801,506	945,421,265	528,170,377	181,181	212,848,599	86,896,255
	9,815	10,415,426	8,105,065	7,844	7,762,697	6,562,568	1,971	2,652,729	1,542,487	687,832	824,265,570	437,349,098	564,232	680,344,836	380,909,300	123,600	143,920,734	56,439,797
	2,349	2,513,625	1,946,475	1,879	1,896,175	1,572,207	470	617,449	374,268	163,577	203,380,517	105,033,982	133,687	168,333,379	90,904,220	29,890	35,047,137	14,129,762
	1,133	827,963	894,277	907	565,245	724,188	226	262,717	170,089	111,345	118,124,947	69,055,984	91,856	97,597,859	60,184,722	19,489	20,527,088	8,871,262
鳥 取 県	725	593,384	594,705	553	388,528	457,426	172	204,857	137,279	89,802	78,169,033	56,153,829	72,979	62,571,557	48,746,144	16,823	15,597,476	7,407,685
	975	764,345	822,959	739	468,538	629,583	236	295,806	193,376	116,195	100,682,677	73,786,020	93,543	79,771,784	63,401,395	22,652	20,910,894	10,384,625
	2,995	2,795,247	2,494,736	2,229	1,786,460	1,883,093	766	1,008,787	611,643	288,860	294,173,419	185,900,172	234,221	236,467,764	159,815,073	54,639	57,705,655	26,085,099
	3,954	3,895,929	3,317,609	2,983	2,583,707	2,537,935	971	1,1										

第4表(続) 厚生年金保険(第1号) 都道府県別年金受給権者状況(新法厚生年金保険)
(月末現在)

都道府県別	通 老 相 当 ・ 25 年 未 満									障 害 厚 生 年 金			遺 族 厚 生 年 金		
	計			退 職			在 職								
	件数	年金額	(別掲)基礎年金額	件数	年金額	(別掲)基礎年金額	件数	年金額	(別掲)基礎年金額	件数	年金額	(別掲)基礎年金額	件数	年金額	(別掲)基礎年金額
千円	千円	千円	千円	千円	千円	千円	千円	千円	千円	千円	千円	千円	千円	千円	
令和元 年 5月	14,338,812	2,457,480,534	8,004,237,616	13,437,616	2,213,536,248	7,705,180,335	901,196	243,944,287	299,057,280	566,205	389,177,958	271,956,411	5,435,276	5,175,484,490	102,193,154
6月	14,343,467	2,458,129,969	8,010,963,069	13,438,646	2,212,514,459	7,709,894,780	904,821	245,615,509	301,068,289	567,381	389,795,984	272,704,807	5,444,522	5,182,172,911	103,483,557
7月	14,349,050	2,459,455,289	8,022,256,097	13,442,564	2,212,773,417	7,719,211,306	906,486	246,681,871	303,044,791	569,053	390,778,363	273,745,391	5,454,974	5,189,791,070	104,760,439
8月	14,363,934	2,462,382,951	8,040,824,226	13,454,186	2,214,286,475	7,734,623,504	909,748	248,096,476	306,200,722	571,438	392,182,695	275,141,981	5,467,884	5,198,868,403	106,090,733
9月	14,369,910	2,463,931,617	8,053,958,551	13,459,986	2,214,950,792	7,745,766,734	909,924	248,980,825	308,191,818	573,226	393,195,138	276,423,536	5,476,535	5,204,587,778	107,117,106
10月	14,376,096	2,465,452,635	8,065,954,011	13,464,795	2,215,484,338	7,756,101,590	911,301	249,968,297	309,852,421	574,565	393,992,433	277,127,538	5,483,332	5,208,730,206	108,124,909
北海道	740,182	116,073,259	406,485,592	692,481	103,485,828	389,455,099	47,701	12,587,431	17,030,492	27,919	18,163,316	12,116,724	258,812	217,846,027	4,328,919
青森	190,194	27,237,318	102,685,019	178,336	24,421,398	98,566,709	11,858	2,815,919	4,118,310	6,221	3,741,503	3,191,801	61,977	40,106,777	1,232,536
岩手	160,928	24,798,209	94,237,840	150,710	22,268,846	90,458,442	10,218	2,529,363	3,779,398	6,682	4,085,245	3,048,022	63,107	44,815,658	1,477,310
宮城	253,002	41,251,668	142,347,745	236,284	36,857,460	136,256,347	16,718	4,394,208	6,091,398	9,979	6,709,900	4,678,746	94,898	79,962,654	2,307,020
秋田	144,193	21,511,917	83,166,337	136,678	19,637,745	80,496,252	7,515	1,874,171	2,670,084	5,368	3,319,888	2,382,907	57,526	39,209,407	999,654
山形	131,183	20,595,138	78,973,110	124,233	18,792,917	76,379,830	6,950	1,802,221	2,593,280	6,020	3,687,665	2,803,380	52,754	37,917,636	990,442
福島	218,724	36,054,897	123,544,160	205,371	32,595,312	118,938,055	13,353	3,459,584	4,606,105	9,752	6,187,160	4,477,908	86,336	68,994,152	1,973,298
茨城	322,793	53,561,124	180,315,190	301,646	47,980,217	173,125,752	21,147	5,580,908	7,189,438	10,960	7,619,106	5,743,402	111,375	101,091,845	2,577,070
栃木	219,964	37,317,217	121,926,318	205,070	33,415,123	117,013,049	14,894	3,902,094	4,913,269	7,847	5,352,727	3,944,826	78,971	69,026,933	1,915,995
群馬	238,978	41,333,765	138,411,057	223,759	37,301,046	133,165,823	15,219	4,032,719	5,245,234	8,759	5,911,328	4,618,684	83,035	71,599,890	1,812,707
埼玉県	807,835	145,004,188	449,817,351	756,563	130,585,289	432,688,886	51,272	14,418,899	17,128,464	26,421	19,561,500	13,562,721	284,279	291,464,025	6,026,403
千葉県	685,572	119,539,510	389,876,157	640,317	106,973,133	369,876,157	45,255	12,566,377	15,857,125	24,556	18,160,671	12,179,340	246,819	260,846,025	5,065,017
東京都	1,273,951	250,040,043	697,048,301	1,170,504	218,787,958	660,118,317	103,447	31,252,085	36,929,984	46,916	34,705,788	23,251,544	475,070	512,321,928	9,533,881
神奈川県	933,762	168,483,513	519,712,100	871,663	150,723,773	498,158,923	62,099	17,759,740	21,553,177	35,800	27,096,338	17,306,251	368,028	426,279,599	7,447,717
新潟	261,829	43,915,020	158,100,448	249,341	40,529,553	153,664,645	12,488	3,385,467	4,435,803	12,140	7,812,641	5,191,251	115,686	97,347,580	2,320,685
富山	113,435	19,737,725	70,802,152	106,779	17,876,239	68,215,104	6,656	1,861,485	2,587,048	5,678	3,763,834	2,679,616	59,872	56,173,954	1,065,722
石川	129,741	23,555,349	78,540,526	121,412	21,290,550	75,392,289	8,329	2,624,799	3,148,237	6,279	4,089,794	3,000,073	53,907	47,835,216	1,002,904
福井	80,004	14,788,026	48,671,903	74,843	13,395,766	46,768,696	5,161	1,392,260	1,903,206	4,360	2,851,508	1,802,211	37,407	32,508,251	758,640
山梨	103,547	18,373,157	59,094,002	96,205	16,425,300	56,502,358	7,342	1,947,857	2,591,645	3,422	2,256,533	1,802,865	34,005	26,540,947	795,550
長野	253,477	46,493,198	154,239,930	239,192	42,579,917	149,636,526	14,285	3,913,281	4,603,403	11,834	7,626,277	5,922,635	99,320	86,350,564	1,942,571
岐阜	244,609	42,716,527	143,538,553	226,950	37,961,499	137,428,458	17,659	4,755,028	6,110,096	9,501	6,573,212	4,310,976	98,139	87,167,730	1,886,660
静岡	427,350	76,670,676	248,998,255	399,170	68,922,610	239,377,823	28,180	7,748,066	9,620,432	18,031	12,420,600	8,279,498	172,449	166,961,058	3,384,596
愛知	753,971	131,719,077	423,353,862	707,032	118,816,146	407,606,326	46,939	12,902,932	15,747,536	32,322	23,227,129	15,905,051	308,757	315,323,512	6,411,720
三重	205,741	34,870,067	120,691,781	193,765	31,609,017	116,668,002	11,976	3,261,049	4,023,780	8,986	6,164,531	4,298,664	84,025	78,229,068	1,516,914
滋賀	148,724	25,908,580	87,448,601	140,244	23,570,416	84,672,608	8,480	2,338,165	2,775,993	6,441	4,593,489	2,967,556	59,845	57,590,523	1,328,765
京都府	299,159	53,038,544	166,895,593	281,132	47,899,826	160,868,257	18,027	5,138,718	6,027,336	11,536	8,099,778	5,100,733	110,437	107,279,836	1,888,512
大阪府	981,990	174,895,901	522,245,000	923,007	158,239,779	503,668,200	58,983	16,656,123	18,576,800	39,803	28,212,719	19,373,212	377,910	389,209,979	6,827,068
兵庫県	639,100	108,022,468	353,665,059	603,631	98,130,223	342,348,046	35,469	9,892,245	11,317,013	24,232	17,674,642	12,183,553	262,516	278,151,739	4,664,867
奈良	165,378	26,609,563	92,777,454	156,335	24,112,935	89,697,335	9,043	2,496,627	3,080,118	5,647	4,123,714	2,832,667	61,637	61,842,014	1,047,050
和歌山	122,296	19,101,115	66,891,058	115,814	17,343,862	64,725,011	6,482	1,757,253	2,166,047	4,402	2,986,847	2,072,960	47,925	41,382,597	832,508
鳥取	66,278	11,030,942	39,303,856	62,726	10,102,563	38,180,175	3,552	928,379	1,123,681	2,996	1,844,505	1,445,742	28,874	22,655,967	514,145
島根	83,886	14,073,649	51,691,647	79,383	12,875,988	50,065,852	4,503	1,197,661	1,625,794	4,051	2,481,616	1,858,684	38,073	29,771,487	633,710
岡山	213,509	35,351,295	126,684,495	201,408	32,104,825	122,632,149	12,101	3,246,469	4,052,346	10,121	6,753,518	4,945,806	93,516	86,953,034	1,680,715
広島	322,140	53,715,614	186,733,059	302,770	48,396,132	180,298,640	19,370	5,319,482	6,434,419	14,943	10,162,638	6,758,896	140,115	137,496,010	2,427,281
山口	183,133	28,330,985	107,620,143	173,324	25,711,959	104,290,512	9,809	2,619,026	3,329,632	7,044	4,678,309	3,347,835	83,164	80,399,270	1,166,763
徳島	91,759	14,575,019	51,226,833	86,475	13,223,915	49,478,772	5,284	1,351,104	1,748,061	3,916	2,400,830	1,981,455	33,753	26,317,791	557,546
香川	115,861	19,226,906	69,729,078	108,551	17,288,828	67,028,885	7,310	1,938,077	2,700,192	5,003	3,304,314	2,502,686	47,917	42,224,232	842,342
愛媛	186,049	28,711,156	104,930,178	175,471	25,976,267	101,579,459	10,578	2,734,889	3,350,720	8,101	5,122,988	4,094,626	68,478	58,089,066	1,237,027
高知	97,992	15,638,718	54,232,342	92,826	14,271,749	52,486,016	5,166	1,366,968	1,746,326	3,890	2,391,007	1,728,757	33,556	25,968,610	572,961
富山	574,695	92,742,682	306,257,681	539,182	83,157,754	295,190,830	35,513	9,584,928	11,						

第 4 表 (続) 厚生年金保険 (第 1 号) 都道府県別年金受給権者状況 (旧共済組合計)
(月末現在)

都道府県別	合 計			退 職 年 金			通 算 退 職 年 金 ・ 25 年 未 満			障 害 年 金			遺 族 年 金			通算遺族年金	
	件数	年金額	(別掲) 基礎年金額	件数	年金額	(別掲) 基礎年金額	件数	年金額	(別掲) 基礎年金額	件数	年金額	(別掲) 基礎年金額	件数	年金額	(別掲) 基礎年金額	件数	年金額
		千円	千円		千円	千円		千円	千円		千円	千円		千円	千円		千円
令和 元 年 5月	400,820	468,143,249	162,081,391	231,510	347,425,645	110,031,138	75,672	17,192,142	50,378,474	4,940	4,379,542	1,667,761	88,094	99,001,704	4,018	604	144,215
6月	397,877	463,673,734	161,291,108	229,675	343,898,931	109,496,718	75,248	17,064,282	50,131,972	4,909	4,342,583	1,658,399	87,447	98,224,743	4,018	598	143,195
7月	395,645	460,242,888	160,707,097	228,300	341,240,302	109,103,758	74,926	16,957,327	49,945,047	4,893	4,326,374	1,654,274	86,930	97,575,900	4,018	596	142,986
8月	393,227	456,459,223	160,091,027	226,738	338,226,604	108,676,205	74,603	16,851,070	49,763,355	4,874	4,306,168	1,647,449	86,422	96,934,298	4,018	590	141,083
9月	391,200	453,329,150	159,554,512	225,484	335,789,137	108,318,030	74,315	16,761,895	49,596,326	4,842	4,271,562	1,636,137	85,973	96,366,668	4,018	586	139,888
10月	389,028	450,009,221	158,990,524	224,125	333,206,517	107,930,314	74,021	16,670,860	49,427,270	4,814	4,241,462	1,628,921	85,485	95,751,075	4,018	583	139,307
北 海 道	28,799	34,536,565	11,278,961	15,510	24,122,148	7,615,282	5,366	1,146,590	3,539,838	402	377,903	123,841	7,479	8,882,187	-	42	7,737
青 森 県	5,635	5,678,703	2,193,490	2,518	3,666,308	1,222,479	1,430	287,731	939,027	89	61,657	31,984	1,589	1,660,574	-	9	2,433
岩 手 県	7,901	8,552,303	3,167,451	4,101	6,123,318	1,929,194	1,767	327,347	1,208,779	105	94,694	29,478	1,916	2,004,439	-	12	2,506
宮 城 県	9,496	11,656,045	3,647,080	5,556	8,775,664	2,501,130	1,649	371,919	1,107,305	98	85,230	38,644	2,181	2,420,014	-	12	3,218
秋 田 県	6,963	7,183,077	2,791,317	3,642	4,999,036	1,746,455	1,492	304,386	1,008,362	92	72,425	35,495	1,722	1,804,075	1,005	15	3,156
山 形 県	5,759	6,348,902	2,351,170	3,491	4,806,777	1,659,082	964	202,692	662,219	84	70,385	29,868	1,215	1,268,355	-	5	693
福 島 県	8,429	10,195,087	3,082,187	5,008	7,614,306	2,170,507	1,313	289,522	874,821	97	83,029	36,860	1,999	2,204,264	-	12	3,967
茨 城 県	7,728	8,969,767	3,187,683	4,681	6,685,206	2,368,536	1,218	309,656	791,423	93	86,020	27,723	1,723	1,885,132	-	13	3,753
栃 木 県	5,878	6,722,678	2,376,546	3,464	4,928,836	1,685,621	977	243,974	655,536	85	68,758	35,388	1,347	1,480,013	-	5	1,096
群 馬 県	6,351	7,013,070	2,647,650	3,571	5,217,264	1,682,669	1,382	309,385	936,898	77	64,474	28,084	1,310	1,418,988	-	11	2,959
埼 玉 県	11,349	15,597,448	4,280,409	7,107	11,813,666	3,348,148	1,377	340,086	889,326	132	125,804	42,935	2,722	3,314,517	-	11	3,374
千 葉 県	11,835	15,460,256	4,714,698	7,327	11,658,695	3,639,250	1,563	372,836	1,025,687	149	144,520	49,761	2,779	3,280,468	-	17	3,738
東 京 都	12,754	19,334,227	4,491,194	8,097	14,630,963	3,616,792	1,337	371,338	832,277	128	132,118	42,125	3,182	4,196,805	-	10	3,003
新 潟 県	12,724	18,373,508	4,624,649	8,023	14,038,161	3,613,866	1,522	375,276	975,873	117	110,819	34,909	3,043	3,844,582	-	19	4,670
	12,085	13,872,327	4,998,715	6,991	10,408,274	3,360,079	2,311	530,529	1,596,256	135	109,804	42,379	2,631	2,820,120	-	17	3,599
富 山 県	5,309	5,619,310	2,312,556	3,183	4,303,773	1,539,202	1,086	242,968	751,317	61	49,298	22,038	973	1,022,074	-	6	1,196
石 川 県	5,632	6,544,220	2,285,901	3,626	5,056,760	1,721,517	802	186,222	552,682	55	49,093	11,702	1,136	1,249,140	-	13	3,005
福 井 県	4,233	4,432,736	1,795,603	2,485	3,356,224	1,150,868	917	122,482	625,398	57	46,402	18,332	772	807,988	1,005	2	*
山 梨 県	3,139	3,355,840	1,359,186	1,855	2,487,057	959,330	579	146,363	377,654	50	40,273	21,902	649	681,109	-	6	1,038
長 野 県	14,186	15,059,799	6,473,828	7,831	11,327,741	3,944,942	3,583	864,344	2,469,464	165	140,184	59,421	2,584	2,722,905	-	23	4,625
岐 阜 県	7,647	7,988,552	3,510,466	4,261	5,848,728	2,235,504	1,812	471,628	1,248,048	88	81,824	26,913	1,473	1,583,005	-	13	3,368
静 岡 県	13,592	15,617,063	5,641,360	7,942	11,679,023	3,836,625	2,654	639,985	1,752,634	144	124,888	52,101	2,829	3,167,563	-	23	5,605
愛 知 県	12,547	14,367,415	5,599,448	7,185	10,781,361	3,716,917	2,775	629,082	1,829,757	152	166,232	52,775	2,421	2,806,605	-	14	4,134
三 重 県	7,432	7,767,651	3,340,680	4,356	5,844,877	2,249,035	1,602	393,108	1,064,312	90	77,114	27,333	1,374	1,449,970	-	10	2,582
滋 賀 県	6,051	7,312,177	2,311,053	3,805	5,559,223	1,748,122	843	205,338	535,042	75	65,610	27,889	1,318	1,480,577	-	10	1,428
京 都 府	7,127	8,992,942	2,735,302	4,650	7,044,873	2,059,702	966	254,933	647,293	94	85,931	28,308	1,408	1,604,979	-	9	2,227
大 阪 府	9,532	12,694,967	3,743,315	6,301	9,745,383	3,088,192	1,002	231,614	626,259	118	113,323	28,864	2,099	2,600,520	-	12	4,127
兵 庫 県	13,560	16,064,537	5,569,557	8,366	12,076,276	4,096,291	2,141	494,366	1,421,360	154	135,952	51,906	2,887	3,355,555	-	12	2,389
和 歌 山 県	3,702	4,612,974	1,508,315	2,398	3,523,971	1,185,713	467	123,157	301,539	53	49,802	21,063	778	914,754	-	6	1,290
歌 山 県	4,303	4,438,611	1,839,579	2,681	3,379,254	1,313,610	768	189,145	507,442	53	46,354	18,527	794	821,786	-	7	2,072
鳥 取 県	4,750	4,810,263	1,946,716	2,458	3,412,994	1,127,565	1,180	250,364	801,989	51	45,322	17,162	1,055	1,100,213	-	6	1,369
島 根 県	5,804	5,436,479	2,547,964	3,133	3,920,093	1,527,552	1,453	322,216	986,254	79	59,742	33,154	1,132	1,133,187	1,005	7	1,242
岡 山 県	9,341	10,117,469	4,059,275	5,451	7,612,631	2,691,985	1,921	424,573	1,330,625	111	105,603	36,665	1,848	1,972,379	-	10	2,283
広 島 県	13,270	15,129,723	5,491,305	7,528	11,204,532	3,579,017	2,765	610,950	1,871,440	134	122,199	40,849	2,816	3,185,256	-	27	6,786
山 口 県	9,388	10,407,593	3,708,149	5,162	7,397,502	2,409,847	1,869	406,516	1,261,637	106	88,163	36,665	2,235	2,510,955	-	16	4,457
徳 島 県	3,924	4,042,199	1,672,250	2,282	3,091,873	1,097,510	874	211,659	557,188	70	64,467	17,552	687	672,349	-	11	1,851
香 川 県	5,661	6,862,725	2,275,715	3,382	5,261,784	1,696,738	1,050	225,000	686,669	70	76,017	19,307	1,150	1,298,125	-	9	1,799
愛 媛 県	8,094	7,492,856	3,870,429	4,062	5,531,535	2,184,974	2,513	514,834	1,656,201	94	77,610	29,254	1,414	1,366,394	-	11	2,483
高 知 県	4,235	3,737,179	2,010,434	2,110	2,760,136	1,079,428	1,427	331,417	918,300	38	29,148	11,702	655	614,832	1,005	5	1,646
富 山 県	14,244	18,803,535	4,915,021	8,741	13,859,255	3,783,167	1,611	340,420	1,066,851	159	142,455	65,002	3,715	4,455,950	-	18	5,455
佐 賀 県	4,438	4,913,760	1,749,447	2,365	3,455,437	1,117,089	877	178,524	607,561	75	68,052	24,798	1,112	1,210,150	-	9	1,597
長 崎 県	4,557	4,724,902	1,866,598	2,386	3,372,432	1,183,622	1,022	224,058	654,697	69	54,040	28,279	1,062	1,070,145	-	18	4,227
熊 本 県	8,261	8,642,091	3,641,704	4,586	6,399,026	2,325,482	1,833	369,395	1,262,785	131	104,431	53,437	1,700	1,766,989	-	11	2,251
大 分 県	5,973	6,186,833	2,450,696	3,222	4,469,199	1,535,826	1,344	270,832	885,977	85	65,559	28,893	1,308	1,377,603	-	14	3,640
宮 崎 県	5,172	4,531,678	2,360,622	2,329	3,117,006	1,183,084	1,710	315,066	1,153,745	85	62,232	23,793	1,039	1,034,714	-	9	2,659
鹿 児 島 県	8,327	8,021,690	3,541,835	3,850	5,511,517	1,857,094	2,392	429,814	1,634,921	129	106,121	49,820	1,934	1,969,290	-	22	4,949
沖 縄 県	1,843	1,720,207	1,004,676	1,026	1,279,481	659,357	502	166,089	331,276	36	30,384	14,042	275	243,270	-	4	983
そ の 他	68	65,280	18,340	40	46,937	13,016	13	2,131	5,324	-	-	-	15	16,212	-	-	-

注 1. 厚生年金保険 (第 1 号) の受給権者とは、厚生年金保険受給権者全体から、共済組合等の組合員等たる厚生年金保険の被保険者期間 (平成27年9月以前の共済組合等の組合員等の期間を含む) のみの者を除き、さらに、障害厚生年金受給権者及び短期要件分の遺族厚生年金受給権者について、それぞれ初診日又は死亡日に共済組合等の組合員等であった者を除いた者をいう。
2. 厚生年金保険 (第 1 号) 受給権者の年金額は、老齢給付及び遺族年金 (長期要件) については、平成27年9月以前の厚生年金保険被保険者期間及び平成27年10月以降の第 1 号厚生年金被保険者期間に係る年金額であり、平成27年10月以降に受給権が発生した障害年金及び遺族年金 (短期要件) については、共済組合等の組合員等たる厚生年金保険の被保険者期間 (平成27年9月以前の共済組合等の組合員等の期間を含む) を含めて算出した年金額である。
3. 「旧共済組合」は、厚生年金保険に統合された時点で旧 J 共済、旧 N T T 共済、旧 J T 共済又は旧農林共済の受給権が発生していた者及びその者の当該年度の年金額である。

第4表(続) 厚生年金保険(第1号) 都道府県別年金受給権者状況(旧共済組合計 旧法分)
(月末現在)

月 別	合 計		退 職 年 金					減 額 退 職 年 金					通 算 退 職 年 金		
			計	退 職		在 職		計	退 職		在 職		計	退 職	
	件数	年金額	件数	件数	年金額	件数	年金額	件数	件数	年金額	件数	年金額	件数	件数	年金額
令和 元 年 5月	113,665	209,992,316	50,092	49,861	113,064,404	231	329,368	31,983	31,915	62,028,246	68	85,520	2,689	2,688	1,272,643
6月	112,268	207,146,197	49,310	49,082	111,197,928	228	325,423	31,664	31,596	61,370,514	68	85,520	2,642	2,641	1,252,150
7月	111,224	204,984,009	48,702	48,475	109,759,160	227	323,143	31,430	31,360	60,868,095	70	86,869	2,611	2,610	1,238,550
8月	110,013	202,501,696	48,005	47,779	108,088,995	226	321,840	31,151	31,082	60,305,256	69	86,298	2,572	2,571	1,221,607
9月	109,047	200,514,566	47,448	47,224	106,749,760	224	318,033	30,950	30,882	59,894,387	68	85,082	2,543	2,542	1,208,795
10月	108,006	198,411,101	46,863	46,642	105,383,467	221	314,959	30,705	30,637	59,393,757	68	85,082	2,514	2,513	1,190,970

注1. 厚生年金保険（第1号）の受給権者とは、厚生年金保険受給権者全体から、共済組合等の組合員等たる厚生年金保険の被保険者期間（平成27年9月以前の共済組合等の組合員等の期間を含む）のみの者を除き、さらに、障害厚生年金受給権者及び短期要件分の遺族厚生年金受給権者について、それぞれ初診日又は死亡日に共済組合等の組合員等であった者を除いた者をいう。

2. 厚生年金保険(第1号)受給権者の年金額は、老齢給付及び遺族年金(長期要件)については、平成27年9月以前の厚生年金保険被保険者期間及び平成27年10月以降の第1号厚生年金被保険者期間に係る年金額であり、平成27年10月以降に受給権が発生した障害年金及び遺族年金(短期要件)については、共済組合等の組合員等たる厚生年金保険の被保険者期間(平成27年9月以前の共済組合等の組合員等の期間を含む)を含めて算出した年金額である。

3. 「旧共済組合」は、厚生年金保険に統合された時点で旧 J R 共済、旧 N T T 共済、旧 J T 共済又は旧農林共済の受給権が発生していた者及びその者の当該年金の年金額である。

月 別	通算退職年金		障 害 年 金					遺 族 年 金					通算遺族年金	
	在 職		計	職 務 上		職 務 外		計	職 務 上		職 務 外			
	件数	年金額	件数	件数	年金額	件数	年金額	件数	件数	年金額	件数	年金額	件数	年金額
令和 元 年 5月	1	*	1,603	60	63,931	1,543	2,137,221	26,694	210	188,368	26,484	30,677,403	604	144,215
6月	1	*	1,586	59	62,530	1,527	2,111,316	26,468	210	188,368	26,258	30,408,257	598	143,195
7月	1	*	1,578	59	62,530	1,519	2,100,650	26,307	209	187,098	26,098	30,213,930	596	142,986
8月	1	*	1,571	59	62,530	1,512	2,090,438	26,124	209	187,098	25,915	29,995,555	590	141,083
9月	1	*	1,561	58	61,505	1,503	2,073,183	25,959	207	185,128	25,752	29,797,807	586	139,888
10月	1	*	1,547	58	61,505	1,489	2,053,498	25,794	206	184,270	25,588	29,603,289	583	139,307

第4表(続) 厚生年金保険(第1号) 都道府県別年金受給権者状況(旧共済組合計 新法分)
(月末現在)

月 別	合 計			退 職 共 済 年 金											
				計								特 別 支 給			
				退 職			在 職		計		退 職				
	件数	年金額	(別掲)基礎年金額	件数	年金額	(別掲)基礎年金額	件数	年金額	(別掲)基礎年金額	件数	年金額	件数	年金額	件数	年金額
		千円	千円		千円	千円		千円	千円		千円		千円		千円
令和 元 年 5月	287,155	258,150,934	162,081,391	222,418	187,836,609	160,409,612	219,867	186,258,372	158,534,410	2,551	1,578,237	45	45,144	38	37,380
6月	285,609	256,527,537	161,291,108	221,307	186,730,682	159,628,690	218,774	185,169,251	157,767,152	2,533	1,561,431	43	42,383	36	34,619
7月	284,421	255,258,879	160,707,097	220,483	185,920,815	159,048,805	217,968	184,381,992	157,200,118	2,515	1,538,823	36	35,053	31	29,895
8月	283,214	253,957,527	160,091,027	219,613	185,052,682	158,439,560	217,130	183,531,142	156,614,543	2,483	1,521,540	31	30,316	26	25,158
9月	282,153	252,814,584	159,554,512	218,858	184,293,978	157,914,356	216,381	182,781,444	156,094,746	2,477	1,512,533	28	27,490	23	22,332
10月	281,022	251,598,120	158,990,524	218,064	183,508,145	157,357,584	215,587	181,995,265	155,537,644	2,477	1,512,880	24	23,878	20	19,622

注1. 厚生年金保険(第1号)の受給権者とは、厚生年金保険受給権者全体から、共済組合等の組合員等たる厚生年金保険の被保険者期間(平成27年9月以前の共済組合等の組合員等の期間を含む)のみの者を除き、さらに、障害厚生年金受給権者及び短期要件分の遺族厚生年金受給権者について、それぞれ初診日又は死亡日に共済組合等の組合員等であった者を除いた者をいう。

2. 厚生年金保険(第1号)受給権者の年金額は、老齢給付及び遺族年金(長期要件)については、平成27年9月以前の厚生年金保険被保険者期間及び平成27年10月以降の第1号厚生年金被保険者期間に係る年金額であり、平成27年10月以降に受給権が発生した障害年金及び遺族年金(短期要件)については、共済組合等の組合員等たる厚生年金保険の被保険者期間(平成27年9月以前の共済組合等の組合員等の期間を含む)を含めて算出した年金額である。

3. 「旧共済組合」は、厚生年金保険に統合された時点で旧J R共済、旧N T T共済、旧J T共済又は旧農林共済の受給権が発生していた者及びその者の当該年金の年金額である。

月 別	退 職 共 済 年 金																		
	特 別 支 給		(再 掲) 繰 上 げ 支 給						本 来 支 給						退 年 相 当				
	在 職		計		退 職		在 職		件数		年金額		(別掲)基礎年金額		件数		年金額		計
件数	年金額	件数	年金額	件数	年金額	件数	年金額	件数	年金額	件数	年金額	(別掲)基礎年金額	件数	年金額	件数	年金額	件数	年金額	
令和 元 年 5 月		千円		千円		千円		千円		千円		千円		千円		千円		千円	
6月	7	7,764	7	5,360	7	5,360	-	-	222,373	187,791,465	160,409,015	66,487	66,643,478	149,435	171,918,107				
7月	7	7,764	7	4,970	7	4,970	-	-	221,264	186,688,299	159,628,093	66,207	66,305,295	148,701	170,919,546				
8月	5	5,158	7	4,970	7	4,970	-	-	220,447	185,885,762	159,048,208	66,027	66,095,357	148,168	170,203,035				
9月	5	5,158	5	3,249	5	3,249	-	-	219,582	185,022,365	158,438,963	65,814	65,845,018	147,582	169,424,214				
10月	5	5,158	4	2,384	4	2,384	-	-	218,830	184,266,488	157,913,759	65,614	65,599,504	147,086	168,741,874				
	4	4,255	3	1,778	3	1,778	-	-	218,040	183,484,267	157,356,987	65,405	65,342,273	146,557	168,029,251				

月 別	退 職 共 済 年 金														
	退 年 相 当						通 退 相 当 ・ 25 年 未 満								
	計		退 職		在 職		計			退 職			在 職		
	(別掲)基礎年金額	件 数	年 金 額	(別掲)基礎年金額	件 数	年 金 額	件 数	年 金 額	(別掲)基礎年金額	件 数	年 金 額	(別掲)基礎年金額	件 数	年 金 額	
	千円		千円	千円		千円		千円	千円		千円	千円		千円	
令和 元 年	110,031,138	147,833	170,560,294	108,833,888	1,602	1,357,813	72,983	15,918,502	50,378,474	72,034	15,698,078	49,700,521	949	220,424	
6月	109,496,718	147,111	169,577,219	108,309,001	1,590	1,342,327	72,606	15,811,136	50,131,972	71,663	15,592,032	49,458,151	943	219,104	
7月	109,103,758	146,600	168,882,144	107,932,554	1,568	1,320,891	72,315	15,717,781	49,945,047	71,368	15,499,848	49,267,564	947	217,933	
8月	108,676,205	146,035	168,118,269	107,520,048	1,547	1,305,945	72,031	15,628,467	49,763,355	71,095	15,412,873	49,094,495	936	215,595	
9月	108,318,030	145,540	167,442,712	107,163,455	1,546	1,299,162	71,772	15,552,104	49,596,326	70,841	15,338,732	48,931,290	931	213,371	
10月	107,930,314	145,009	166,728,601	106,774,363	1,548	1,300,650	71,507	15,478,894	49,427,270	70,578	15,266,664	48,763,280	929	212,231	

月 別	障 害 共 済 年 金								遺 族 共 済 年 金							
	計			職 務 上		職 務 外			計			職 務 上		職 務 外		
	件 数	年 金 額	(別掲)基礎年金額	件 数	年 金 額	件 数	年 金 額	件 数	年 金 額	(別掲)基礎年金額	件 数	年 金 額	件 数	年 金 額	件 数	年 金 額
令和元 年 5月		千円	千円		千円		千円		千円	千円	千円	千円		千円		千円
6月	3,337	2,178,391	1,667,761	166	120,783	3,171	2,057,608	61,400	68,135,933	4,018	277	211,924	61,123	67,924,010		
7月	3,323	2,168,737	1,658,399	166	120,559	3,157	2,048,178	60,979	67,628,118	4,018	276	210,882	60,703	67,417,236		
8月	3,315	2,163,193	1,654,274	165	120,069	3,150	2,043,124	60,623	67,174,871	4,018	276	210,882	60,347	66,963,989		
9月	3,303	2,153,200	1,647,449	165	120,069	3,138	2,033,131	60,298	66,751,645	4,018	276	210,882	60,022	66,540,763		
10月	3,281	2,136,873	1,636,137	164	119,498	3,117	2,017,376	60,014	66,383,733	4,018	276	210,336	59,738	66,173,397		
	3,267	2,126,459	1,628,921	164	119,498	3,103	2,006,961	59,691	65,963,516	4,018	275	209,699	59,416	65,753,817		

第5表 厚生年金保険（第1号） 月別年金種別別年金受給者状況（厚生年金保険計）
（月末現在）

月 別	合 計			老 齢 年 金			通 算 老 齢 年 金 ・25 年 未 満			障 害 年 金			遺 族 年 金			通算遺族年金	
	件数	年金額	(別掲)基礎年金額	件数	年金額	(別掲)基礎年金額	件数	年金額	(別掲)基礎年金額	件数	年金額	(別掲)基礎年金額	件数	年金額	(別掲)基礎年金額	件数	年金額
		千円	千円		千円	千円		千円	千円		千円	千円		千円	千円		千円
令和元 年 5月	35,329,091	25,687,593,893	17,616,125,196	15,442,429	17,437,005,342	9,600,343,824	13,884,292	2,439,687,761	7,719,841,194	439,956	308,289,866	234,447,599	5,540,479	5,496,692,351	61,492,578	21,935	5,918,574
6月	35,326,608	25,657,726,919	17,635,593,339	15,433,571	17,405,506,157	9,610,380,050	13,885,190	2,438,429,915	7,727,831,148	440,515	308,355,178	235,098,521	5,545,636	5,499,581,780	62,283,621	21,696	5,853,889
7月	35,337,558	25,644,679,644	17,664,591,694	15,432,263	17,387,280,510	9,625,385,759	13,889,551	2,438,689,952	7,740,071,663	441,767	308,963,236	236,067,166	5,552,504	5,503,948,218	63,067,107	21,473	5,797,729
8月	35,361,579	25,635,620,245	17,706,930,060	15,431,794	17,369,795,576	9,645,966,429	13,903,273	2,440,538,327	7,759,645,937	443,696	309,943,144	237,408,011	5,561,554	5,509,598,071	63,909,684	21,262	5,745,129
9月	35,372,993	25,622,229,401	17,740,873,375	15,431,469	17,352,451,235	9,664,019,942	13,908,322	2,441,144,757	7,773,657,417	445,117	310,609,426	238,641,837	5,567,005	5,512,326,292	64,554,179	21,080	5,697,692
10月	35,378,307	25,602,948,583	17,773,127,927	15,426,578	17,330,864,701	9,682,126,666	13,913,960	2,441,761,815	7,786,475,508	446,194	311,171,366	239,335,990	5,570,656	5,513,491,986	65,189,764	20,919	5,658,715

注1．厚生年金保険（第1号）の受給者とは、厚生年金保険受給者全体から、共済組合等の組合員等たる厚生年金保険の被保険者期間（平成27年9月以前の共済組合等の組合員等の期間を含む）のみの者を除き、さらに、障害厚生年金受給者及び短期要件分の遺族厚生年金受給者について、それぞれ初診日又は死亡日に共済組合等の組合員等であった者を除いた者をいう。

2．厚生年金保険（第1号）受給者の年金額は、老齢給付及び遺族年金（長期要件）については、平成27年9月以前の厚生年金保険被保険者期間及び平成27年10月以降の第1号厚生年金被保険者期間に係る年金額であり、平成27年10月以降に受給権が発生した障害年金及び遺族年金（短期要件）については、共済組合等の組合員等たる厚生年金保険の被保険者期間（平成27年9月以前の共済組合等の組合員等の期間を含む）を含めて算出した年金額である。

（新規裁定）

月 別	合 計			老 齢 年 金			通 算 老 齢 年 金 ・25 年 未 満			障 害 年 金			遺 族 年 金			通算遺族年金	
	件数	年金額	(別掲)基礎年金額	件数	年金額	(別掲)基礎年金額	件数	年金額	(別掲)基礎年金額	件数	年金額	(別掲)基礎年金額	件数	年金額	(別掲)基礎年金額	件数	年金額
		千円	千円		千円	千円		千円	千円		千円	千円		千円	千円		千円
令和元 年 5月	85,495	53,360,287	9,202,683	23,513	20,500,339	2,626,365	32,434	5,327,751	4,583,400	2,977	2,089,671	1,366,868	26,571	25,442,526	626,051	-	-
6月	96,845	52,855,999	9,596,936	19,835	14,522,296	2,773,727	43,396	6,578,874	4,625,029	2,980	2,103,135	1,385,387	30,634	29,651,694	812,793	-	-
7月	85,924	46,226,485	9,040,600	15,906	11,910,078	2,462,755	39,462	5,951,874	4,235,363	3,249	2,317,778	1,547,239	27,307	26,046,756	795,243	-	-
8月	103,717	54,676,736	11,098,765	18,505	14,390,221	3,049,561	49,797	7,531,474	5,248,892	4,076	2,853,964	1,934,499	31,339	29,901,077	865,812	-	-
9月	78,277	41,363,079	8,230,567	13,392	10,069,301	2,193,417	37,159	5,654,398	3,922,757	3,210	2,248,678	1,447,998	24,516	23,390,702	666,394	-	-
10月	76,301	39,806,640	7,821,298	13,176	9,766,333	2,168,209	37,303	5,713,572	3,727,031	2,847	2,033,511	1,279,593	22,974	22,292,437	646,466	1	*

注1．厚生年金保険（第1号）の受給者とは、厚生年金保険受給者全体から、共済組合等の組合員等たる厚生年金保険の被保険者期間（平成27年9月以前の共済組合等の組合員等の期間を含む）のみの者を除き、さらに、障害厚生年金受給者及び短期要件分の遺族厚生年金受給者について、それぞれ初診日又は死亡日に共済組合等の組合員等であった者を除いた者をいう。

2．厚生年金保険（第1号）受給者の年金額は、老齢給付及び遺族年金（長期要件）については、平成27年9月以前の厚生年金保険被保険者期間及び平成27年10月以降の第1号厚生年金被保険者期間に係る年金額であり、平成27年10月以降に受給権が発生した障害年金及び遺族年金（短期要件）については、共済組合等の組合員等たる厚生年金保険の被保険者期間（平成27年9月以前の共済組合等の組合員等の期間を含む）を含めて算出した年金額である。

（失 権）

月 別	合 計			老 齢 年 金			通 算 老 齢 年 金 ・25 年 未 満			障 害 年 金			遺 族 年 金			通算遺族年金	
	件数	年金額	(別掲)基礎年金額	件数	年金額	(別掲)基礎年金額	件数	年金額	(別掲)基礎年金額	件数	年金額	(別掲)基礎年金額	件数	年金額	(別掲)基礎年金額	件数	年金額
		千円	千円		千円	千円		千円	千円		千円	千円		千円	千円		千円
令和元 年 5月	81,646	74,375,637	34,074,664	34,138	46,995,549	19,667,508	26,474	6,309,516	13,607,091	1,078	952,386	643,669	19,747	20,066,353	156,395	209	51,832
6月	104,772	95,112,982	43,908,252	43,979	60,433,850	25,347,922	34,169	8,149,566	17,588,488	1,291	1,102,925	797,080	25,096	25,362,182	174,763	237	64,459
7月	84,739	75,701,602	35,617,012	35,124	47,905,464	20,282,145	28,150	6,613,530	14,429,514	1,133	976,798	713,341	20,109	20,149,640	192,011	223	56,169
8月	92,061	84,151,910	38,831,186	39,094	53,831,369	22,616,542	29,666	7,000,024	15,310,243	1,229	1,081,294	749,229	21,861	22,186,628	155,172	211	52,595
9月	78,874	71,196,495	33,454,340	33,086	45,111,629	19,263,237	25,812	6,108,015	13,372,303	1,083	951,399	662,224	18,712	18,978,100	156,576	181	47,352
10月	80,847	73,482,714	34,238,773	34,339	46,897,933	19,899,296	26,207	6,190,490	13,502,696	1,114	929,818	703,441	19,025	19,424,653	133,340	162	39,821

注1．厚生年金保険（第1号）の受給者とは、厚生年金保険受給者全体から、共済組合等の組合員等たる厚生年金保険の被保険者期間（平成27年9月以前の共済組合等の組合員等の期間を含む）のみの者を除き、さらに、障害厚生年金受給者及び短期要件分の遺族厚生年金受給者について、それぞれ初診日又は死亡日に共済組合等の組合員等であった者を除いた者をいう。

2．厚生年金保険（第1号）受給者の年金額は、老齢給付及び遺族年金（長期要件）については、平成27年9月以前の厚生年金保険被保険者期間及び平成27年10月以降の第1号厚生年金被保険者期間に係る年金額であり、平成27年10月以降に受給権が発生した障害年金及び遺族年金（短期要件）については、共済組合等の組合員等たる厚生年金保険の被保険者期間（平成27年9月以前の共済組合等の組合員等の期間を含む）を含めて算出した年金額である。

第5表(続) 厚生年金保険(第1号) 月別年金種別別年金受給者状況(厚生年金保険計 (旧共済組合を除く))
(月末現在)

月 別	合 計			老 齢 年 金			通 算 老 齢 年 金 ・25 年 未 満			障 害 年 金			遺 族 年 金			通算遺族年金	
	件 数	年 金 額	(別掲)基礎年金額	件 数	年 金 額	(別掲)基礎年金額	件 数	年 金 額	(別掲)基礎年金額	件 数	年 金 額	(別掲)基礎年金額	件 数	年 金 額	(別掲)基礎年金額	件 数	年 金 額
	千円			千円			千円			千円			千円			千円	
令和元 年 5月	34,944,853	25,228,328,753	17,459,682,413	15,213,571	17,091,462,831	9,491,947,339	13,814,252	2,423,553,802	7,672,996,276	437,083	305,562,247	233,250,239	5,458,565	5,401,963,639	61,488,560	21,382	5,786,234
6月	34,945,246	25,202,888,890	17,479,915,400	15,206,540	17,063,483,070	9,502,513,384	13,815,547	2,422,417,844	7,681,215,402	437,660	305,652,377	233,907,011	5,464,351	5,405,613,191	62,279,603	21,148	5,722,408
7月	34,958,386	25,193,250,152	17,509,480,709	15,206,596	17,047,907,335	9,517,905,418	13,820,212	2,422,780,997	7,693,633,202	438,925	306,274,121	234,879,001	5,471,726	5,410,621,241	63,063,088	20,927	5,666,457
8月	34,984,784	25,187,948,985	17,552,416,832	15,207,678	17,033,427,251	9,538,907,597	13,834,240	2,424,731,434	7,713,378,457	440,867	307,269,036	236,225,112	5,481,277	5,416,905,503	63,905,666	20,722	5,615,761
9月	34,998,172	25,177,648,858	17,586,879,195	15,208,596	17,018,509,660	9,557,314,078	13,839,564	2,425,424,744	7,727,548,218	442,303	307,954,387	237,466,739	5,487,165	5,420,190,548	64,550,160	20,544	5,569,519
10月	35,005,605	25,161,662,153	17,619,679,298	15,205,059	16,999,502,554	9,575,805,737	13,845,472	2,426,128,570	7,740,520,099	443,399	308,537,388	238,167,718	5,491,289	5,421,962,517	65,185,745	20,386	5,531,123

注1. 厚生年金保険(第1号)の受給者とは、厚生年金保険受給者全体から、共済組合等の組合員等たる厚生年金保険の被保険者期間(平成27年9月以前の共済組合等の組合員等の期間を含む)のみの者を除き、さらに、障害厚生年金受給者及び短期要件分の遺族厚生年金受給者について、それぞれ初診日又は死亡日に共済組合等の組合員等であった者を除いた者をいう。
2. 厚生年金保険(第1号)受給者の年金額は、老齢給付及び遺族年金(長期要件)については、平成27年9月以前の厚生年金保険被保険者期間及び平成27年10月以降の第1号厚生年金被保険者期間に係る年金額であり、平成27年10月以降に受給権が発生した障害年金及び遺族年金(短期要件)については、共済組合等の組合員等たる厚生年金保険の被保険者期間(平成27年9月以前の共済組合等の組合員等の期間を含む)を含めて算出した年金額である。
3. 「旧共済組合」は、厚生年金保険に統合された時点で旧J R共済、旧N T T共済、旧J T共済又は旧農林共済の受給権が発生していた者及びその者の当該年金の年金額である。

(新規裁定)

月 別	合 計			老 齢 年 金			通 算 老 齢 年 金 ・25 年 未 満			障 害 年 金			遺 族 年 金			通算遺族年金	
	件 数	年 金 額	(別掲)基礎年金額	件 数	年 金 額	(別掲)基礎年金額	件 数	年 金 額	(別掲)基礎年金額	件 数	年 金 額	(別掲)基礎年金額	件 数	年 金 額	(別掲)基礎年金額	件 数	年 金 額
	千円			千円			千円			千円			千円			千円	
令和元 年 5月	85,482	53,358,990	9,199,937	23,512	20,499,328	2,626,365	32,422	5,327,465	4,580,653	2,977	2,089,671	1,366,868	26,571	25,442,526	626,051	-	-
6月	96,829	52,852,235	9,592,534	19,835	14,522,296	2,773,727	43,384	6,578,366	4,620,627	2,980	2,103,135	1,385,387	30,630	29,648,438	812,793	-	-
7月	85,891	46,223,315	9,034,301	15,905	11,909,050	2,462,755	39,431	5,950,920	4,229,064	3,249	2,317,778	1,547,239	27,306	26,045,567	795,243	-	-
8月	103,681	54,670,308	11,088,739	18,505	14,390,221	3,049,561	49,769	7,530,226	5,238,867	4,075	2,853,379	1,934,499	31,332	29,896,483	865,812	-	-
9月	78,253	41,358,256	8,222,388	13,390	10,066,618	2,192,736	37,140	5,654,008	3,915,259	3,210	2,248,678	1,447,998	24,513	23,388,952	666,394	-	-
10月	76,289	39,804,146	7,817,989	13,176	9,066,333	2,168,209	37,293	5,713,411	3,723,722	2,847	2,033,511	1,279,593	22,972	22,290,103	646,466	1	*

注1. 厚生年金保険(第1号)の受給者とは、厚生年金保険受給者全体から、共済組合等の組合員等たる厚生年金保険の被保険者期間(平成27年9月以前の共済組合等の組合員等の期間を含む)のみの者を除き、さらに、障害厚生年金受給者及び短期要件分の遺族厚生年金受給者について、それぞれ初診日又は死亡日に共済組合等の組合員等であった者を除いた者をいう。
2. 厚生年金保険(第1号)受給者の年金額は、老齢給付及び遺族年金(長期要件)については、平成27年9月以前の厚生年金保険被保険者期間及び平成27年10月以降の第1号厚生年金被保険者期間に係る年金額であり、平成27年10月以降に受給権が発生した障害年金及び遺族年金(短期要件)については、共済組合等の組合員等たる厚生年金保険の被保険者期間(平成27年9月以前の共済組合等の組合員等の期間を含む)を含めて算出した年金額である。
3. 「旧共済組合」は、厚生年金保険に統合された時点で旧J R共済、旧N T T共済、旧J T共済又は旧農林共済の受給権が発生していた者及びその者の当該年金の年金額である。

(失 権)

月 別	合 計			老 齢 年 金			通 算 老 齢 年 金 ・25 年 未 満			障 害 年 金			遺 族 年 金			通算遺族年金	
	件 数	年 金 額	(別掲)基礎年金額	件 数	年 金 額	(別掲)基礎年金額	件 数	年 金 額	(別掲)基礎年金額	件 数	年 金 額	(別掲)基礎年金額	件 数	年 金 額	(別掲)基礎年金額	件 数	年 金 額
	千円			千円			千円			千円			千円			千円	
令和元 年 5月	79,465	71,058,507	33,578,451	32,790	44,424,317	19,312,418	26,163	6,219,954	13,469,286	1,067	936,466	641,136	19,241	19,427,314	155,610	204	50,457
6月	101,873	90,681,477	43,257,447	42,142	56,901,394	24,889,946	33,760	8,029,585	17,400,729	1,274	1,079,177	792,789	24,465	24,607,721	173,983	232	63,600
7月	82,512	72,296,279	35,126,305	33,748	45,240,495	19,943,372	27,811	6,511,145	14,281,602	1,124	966,567	710,807	19,608	19,522,112	190,523	221	55,960
8月	89,641	80,389,793	38,305,941	37,536	50,817,937	22,236,268	29,329	6,900,694	15,170,541	1,217	1,067,812	744,746	21,354	21,552,659	154,386	205	50,691
9月	76,874	68,116,040	33,003,870	31,836	42,679,174	18,951,661	25,511	6,019,828	13,240,430	1,070	933,574	655,203	18,280	18,437,307	156,576	177	46,157
10月	78,716	70,199,507	33,784,906	32,980	44,315,077	19,565,821	25,925	6,105,146	13,386,009	1,100	912,201	699,736	18,552	18,827,843	133,340	159	39,240

注1. 厚生年金保険(第1号)の受給者とは、厚生年金保険受給者全体から、共済組合等の組合員等たる厚生年金保険の被保険者期間(平成27年9月以前の共済組合等の組合員等の期間を含む)のみの者を除き、さらに、障害厚生年金受給者及び短期要件分の遺族厚生年金受給者について、それぞれ初診日又は死亡日に共済組合等の組合員等であった者を除いた者をいう。
2. 厚生年金保険(第1号)受給者の年金額は、老齢給付及び遺族年金(長期要件)については、平成27年9月以前の厚生年金保険被保険者期間及び平成27年10月以降の第1号厚生年金被保険者期間に係る年金額であり、平成27年10月以降に受給権が発生した障害年金及び遺族年金(短期要件)については、共済組合等の組合員等たる厚生年金保険の被保険者期間(平成27年9月以前の共済組合等の組合員等の期間を含む)を含めて算出した年金額である。
3. 「旧共済組合」は、厚生年金保険に統合された時点で旧J R共済、旧N T T共済、旧J T共済又は旧農林共済の受給権が発生していた者及びその者の当該年金の年金額である。

第5表(続) 厚生年金保険（第1号） 月別年金種別別年金受給者状況（旧法厚生年金保険）
(月末現在)

月 別	合 計		老 齢 年 金						特 例 老 齢 年 金		通 算 老 齢 年 金			
			計		退 職		在 職				計		退 職	
	件数	年金額	件数	年金額	件数	年金額	件数	年金額	件数	年金額	件数	年金額	件数	年金額
	千円	千円	千円	千円	千円	千円	千円	千円	千円	千円	千円	千円	千円	千円
令和 元 年 5月	1,010,085	1,058,370,351	364,384	587,889,012	362,801	585,109,475	1,583	2,779,537	7	6,287	283,087	106,544,474	281,946	105,958,427
6月	996,467	1,043,452,379	358,555	577,602,994	356,989	574,858,201	1,566	2,744,792	7	6,287	277,992	104,614,389	276,862	104,034,459
7月	985,800	1,031,848,164	354,049	569,590,688	352,543	566,952,980	1,506	2,637,708	7	6,287	273,968	103,116,337	272,856	102,540,995
8月	974,276	1,019,011,896	348,971	560,622,327	347,484	558,021,808	1,487	2,600,519	7	6,287	269,842	101,558,014	268,739	100,990,453
9月	964,460	1,008,238,104	344,709	553,196,049	343,241	550,636,696	1,468	2,559,353	7	6,287	266,270	100,199,983	265,179	99,637,396
10月	954,477	997,187,463	340,297	545,470,270	338,830	542,908,429	1,467	2,561,840	7	6,287	262,628	98,805,983	261,547	98,249,187

注1. 厚生年金保険（第1号）の受給者とは、厚生年金保険受給者全体から、共済組合等の組合員等たる厚生年金保険の被保険者期間（平成27年9月以前の共済組合等の組合員等の期間を含む）のみの者を除き、さらに、障害厚生年金受給者及び短期要件分の遺族厚生年金受給者について、それぞれ初診日又は死亡日に共済組合等の組合員等であった者を除いた者をいう。
2. 厚生年金保険（第1号）受給者の年金額は、老齢給付及び遺族年金（長期要件）については、平成27年9月以前の厚生年金保険被保険者期間及び平成27年10月以降の第1号厚生年金被保険者期間に係る年金額であり、平成27年10月以降に受給権が発生した障害年金及び遺族年金（短期要件）については、共済組合等の組合員等たる厚生年金保険の被保険者期間（平成27年9月以前の共済組合等の組合員等の期間を含む）を含めて算出した年金額である。

(新規裁定)														
月 別	通算老齢年金		障 害 年 金		遺 族 年 金		通 算 遺 族 年 金		合 計		老 齢 年 金			
	在 職										計		退 職	
			件数	年金額	件数	年金額	件数	年金額	件数	年金額	件数	年金額		
令和 元 年 5月	1, 141	千円 586, 047	33, 656	千円 39, 483, 540	308, 026	千円 318, 779, 618	20, 925	千円 5, 667, 419	134	千円 31, 317	3	千円 4, 705	2	千円 *
6月	1, 130	579, 930	33, 428	39, 207, 214	305, 789	316, 416, 548	20, 696	5, 604, 946	151	44, 221	15	18, 390	15	18, 390
7月	1, 112	575, 341	33, 255	38, 998, 958	304, 043	314, 586, 110	20, 478	5, 549, 784	163	52, 877	20	25, 886	20	25, 886
8月	1, 103	567, 560	33, 051	38, 751, 570	302, 131	312, 574, 513	20, 274	5, 499, 184	205	58, 551	19	24, 545	19	24, 545
9月	1, 091	562, 587	32, 875	38, 543, 206	300, 499	310, 838, 500	20, 100	5, 454, 079	157	38, 441	8	11, 247	8	11, 247
10月	1, 081	556, 797	32, 713	38, 354, 458	298, 887	309, 134, 031	19, 945	5, 416, 435	133	25, 918	3	4, 738	3	4, 738

月 別	老齡年金		通 算 老 齡 年 金						障 害 年 金		遺 族 年 金		通 算 遺 族 年 金	
	在 職		計		退 職		在 職							
	件数	年金額	件数	年金額	件数	年金額	件数	年金額	件数	年金額	件数	年金額	件数	年金額
令和 元 年 5月	1	*	130	25,682	130	25,682	-	-	-	-	1	*	-	-
6月	-	-	136	25,831	136	25,831	-	-	-	-	-	-	-	-
7月	-	-	142	25,902	142	25,902	-	-	1	*	-	-	-	-
8月	-	-	184	31,856	184	31,856	-	-	2	*	-	-	-	-
9月	-	-	148	26,147	148	26,147	-	-	1	*	-	-	-	-
10月	-	-	128	19,463	128	19,463	-	-	-	-	1	*	1	*

第5表(続) 厚生年金保険(第1号) 月別年金種別別年金受給者状況(旧法船員保険)
(月末現在)

月 別	合 計		老 齡 年 金						通 算 老 齡 年 金						障 害 年 金					
			計		退 職		在 職		計		退 職		在 職		計		職務上		職務外	
	件数	年金額	件数	年金額	件数	年金額	件数	年金額	件数	年金額	件数	年金額	件数	年金額	件数	年金額	件数	年金額	件数	年金額
令和 元 年 5月	22,219	44,987,536	8,180	23,700,365	8,179	23,697,856	1	*	1,239	426,584	1,238	426,478	1	*	1,072	2,272,300	681	1,705,138	391	567,162
6月	21,993	44,496,040	8,047	23,312,297	8,046	23,309,788	1	*	1,216	418,653	1,215	418,547	1	*	1,067	2,265,306	678	1,700,943	389	564,363
7月	21,794	44,065,637	7,936	22,979,784	7,935	22,977,275	1	*	1,192	411,209	1,191	411,103	1	*	1,062	2,254,197	675	1,693,942	387	560,255
8月	21,600	43,629,871	7,826	22,650,552	7,825	22,648,043	1	*	1,175	405,628	1,174	405,521	1	*	1,056	2,237,514	671	1,679,198	385	558,316
9月	21,428	43,283,032	7,741	22,409,052	7,740	22,406,543	1	*	1,159	399,374	1,158	399,267	1	*	1,048	2,220,265	668	1,669,394	380	550,871
10月	21,236	42,850,322	7,639	22,097,439	7,638	22,094,930	1	*	1,136	392,134	1,136	392,134	-	-	1,045	2,215,081	667	1,667,988	378	547,092

注1. 厚生年金保険（第1号）の受給者とは、厚生年金保険受給者全体から、共済組合等の組合員等たる厚生年金保険の被保険者期間（平成27年9月以前の共済組合等の組合員等の期間を含む）のみの者を除き、さらに、障害厚生年金受給者及び短期要件分の遺族厚生年金受給者について、それぞれ初診日又は死亡日に共済組合等の組合員等であった者を除くことをいう。

2. 厚生年金保険（第1号）受給者の年金金額は、老齢給付及び遺族年金（長期要件）については、平成27年9月以前の厚生年金保険被保険者期間及び平成27年10月以降の期間の第1号厚生年金被保険者期間に属する年金金額であり、平成27年10月以降に受給権が発生した障害年金及び遺族年金（短期要件）については、共済組合等の組合員等たる厚生年金保険の被保険者期間（平成27年9月以前の共済組合等の組合員期間を含む）を含めて算出した厚生年金金額。

3. 遺族年金の「計」は、寡婦年金、かん夫年金及び遺児年金を含むため、「職務上」と「職務外」の合計には一致しない。

(新規裁定)

月 別	遺 族 年 金						通算遺族年金		合 計		老 齡 年 金					
	計		職務上		職務外						計		退 職		在 職	
	件数	年金額	件数	年金額	件数	年金額	件数	年金額	件数	年金額	件数	年金額	件数	年金額	件数	年金額
令和元 年 5月	11,271	18,469,472	4,277	10,324,184	6,824	7,991,011	457	118,815	1	*	1	*	1	*	-	-
6月	11,211	18,382,322	4,258	10,286,155	6,784	7,942,820	452	117,462	-	-	-	-	-	-	-	-
7月	11,155	18,303,773	4,237	10,246,916	6,749	7,903,509	449	116,674	4	3,243	2	*	2	*	-	-
8月	11,095	18,219,600	4,216	10,210,092	6,712	7,858,021	448	116,576	4	3,390	1	*	1	*	-	-
9月	11,036	18,138,901	4,202	10,184,201	6,667	7,803,213	444	115,440	-	-	-	-	-	-	-	-
10月	10,975	18,030,980	4,178	10,119,628	6,630	7,759,864	441	114,688	1	*	1	*	1	*	-	-

[illegible]

第5表(続) 厚生年金保険(第1号) 月別年金種別別年金受給者状況(新法厚生年金保険)
(月末現在)

月 別	合 計			老 齢 厚 生 年 金											
				計									基礎または定額あり		
				計			退 職			在 職			計		
	件数	年金額	(別掲)基礎年金額	件数	年金額	(別掲)基礎年金額	件数	年金額	(別掲)基礎年金額	件数	年金額	(別掲)基礎年金額	件数	年金額	(別掲)基礎年金額
	千円		千円	千円		千円	千円		千円	千円		千円	千円		千円
令和 元 年 5月	33,912,549	24,124,970,865	17,459,682,413	28,370,926	18,796,449,909	17,164,943,615	24,853,889	15,607,076,829	15,512,111,915	3,517,037	3,189,373,079	1,652,831,700	25,477,374	17,489,625,198	17,164,943,615
6月	33,926,786	24,114,940,471	17,479,915,400	28,376,270	18,779,946,293	17,183,728,786	24,844,234	15,582,100,341	15,518,823,294	3,532,036	3,197,845,952	1,664,905,492	25,503,982	17,491,907,728	17,183,728,786
7月	33,950,792	24,117,336,351	17,509,480,709	28,389,656	18,774,584,027	17,211,538,620	24,852,159	15,574,337,759	15,536,347,582	3,537,497	3,200,246,268	1,675,191,038	25,543,513	17,505,474,437	17,211,538,620
8月	33,988,908	24,125,307,218	17,552,416,832	28,414,097	18,772,915,878	17,252,286,054	24,874,300	15,576,365,381	15,566,014,470	3,539,797	3,196,550,497	1,686,271,585	25,602,084	17,527,619,872	17,252,286,054
9月	34,012,284	24,126,127,722	17,586,879,195	28,428,274	18,767,723,659	17,284,862,296	24,885,910	15,567,964,781	15,586,711,211	3,542,364	3,199,758,878	1,698,151,085	25,648,151	17,543,507,746	17,284,862,296
10月	34,029,892	24,121,624,368	17,619,679,298	28,438,824	18,758,859,010	17,316,325,835	24,893,052	15,556,481,705	15,605,693,029	3,545,772	3,202,377,305	1,710,632,806	25,691,886	17,557,056,594	17,316,325,835

注1. 厚生年金保険(第1号)の受給者とは、厚生年金保険受給者全体から、共済組合等の組合員等たる厚生年金保険の被保険者期間(平成27年9月以前の共済組合等の組合員等の期間を含む)のみの者を除き、さらに、障害厚生年金受給者及び短期要件分の遺族厚生年金受給者について、それぞれ初診日又は死亡日に共済組合等の組合員等であった者を除いた者をいう。
2. 厚生年金保険(第1号)受給者の年金額は、老齢給付及び遺族年金(長期要件)については、平成27年9月以前の厚生年金保険被保険者期間及び平成27年10月以降の第1号厚生年金被保険者期間に係る年金額であり、平成27年10月以降に受給権が発生した障害年金及び遺族年金(短期要件)については、共済組合等の組合員等たる厚生年金保険の被保険者期間(平成27年9月以前の共済組合等の組合員等の期間を含む)を含めて算出した年金額である。

月 別	老 齢 厚 生 年 金													
	基 礎 ま た は 定 額 あ り									特 別 支 給				
	基礎繰上げあり			基礎繰上げなし			基礎及び定額なし		計			退 職		
	件数	年金額	(別掲)基礎年金額	件数	年金額	(別掲)基礎年金額	件数	年金額	件数	年金額	(別掲)基礎年金額	件数	年金額	(別掲)基礎年金額
	千円		千円	千円		千円	千円		千円		千円	千円		千円
令和 元 年 5月	1,959,627	688,166,196	1,049,255,509	23,517,747	16,801,459,002	16,115,688,106	2,893,552	1,306,824,711	3,100,063	1,491,001,289	81,417,794	2,041,221	806,897,970	68,597,322
6月	1,960,675	689,056,484	1,049,948,619	23,543,307	16,802,851,244	16,133,780,167	2,872,288	1,288,038,565	3,074,492	1,469,202,405	80,365,151	2,019,494	792,079,178	67,581,294
7月	1,962,240	690,014,281	1,050,870,669	23,581,273	16,815,460,156	16,160,667,951	2,846,143	1,269,109,590	3,042,734	1,446,947,807	78,905,023	1,998,498	780,736,645	66,307,694
8月	1,964,583	691,507,970	1,052,227,067	23,637,501	16,836,111,903	16,200,058,987	2,812,013	1,245,296,006	3,001,772	1,418,132,628	77,096,214	1,972,664	766,859,686	64,700,342
9月	1,965,710	692,337,894	1,052,937,426	23,682,441	16,851,169,853	16,231,924,870	2,780,123	1,224,215,912	2,962,741	1,390,977,335	75,320,490	1,949,372	752,659,662	63,162,188
10月	1,967,321	693,337,041	1,053,873,680	23,724,565	16,863,719,553	16,262,452,155	2,746,938	1,201,802,417	2,921,928	1,361,653,712	73,521,485	1,924,438	737,573,264	61,612,011

月 別	老 齢 厚 生 年 金														
	特 別 支 給			繰 上 げ 支 給									65歳以上本来		
	在 職			計			退 職			在 職			計		
	件数	年金額	(別掲)基礎年金額	件数	年金額	(別掲)基礎年金額	件数	年金額	(別掲)基礎年金額	件数	年金額	(別掲)基礎年金額	件数	年金額	(別掲)基礎年金額
	千円		千円	千円		千円	千円		千円	千円		千円	千円		千円
令和 元 年 5月	1,058,842	684,103,319	12,820,472	79,736	48,612,006	37,334,217	59,526	34,555,283	27,535,697	20,210	14,056,723	9,798,520	24,997,554	17,061,273,762	16,885,854,841
6月	1,054,998	677,123,228	12,783,857	81,796	49,652,484	38,316,293	60,931	35,193,173	28,199,987	20,865	14,459,311	10,116,306	25,023,494	17,062,728,611	16,902,441,004
7月	1,044,236	666,211,162	12,597,330	83,853	50,663,719	39,292,144	62,396	35,861,740	28,891,037	21,457	14,801,979	10,401,107	25,063,873	17,076,036,384	16,928,631,987
8月	1,029,108	651,272,941	12,395,872	86,637	52,122,244	40,609,870	64,366	36,799,209	29,812,815	22,271	15,323,035	10,797,054	25,122,954	17,098,223,641	16,967,113,941
9月	1,013,369	638,317,673	12,158,302	88,459	53,084,657	41,485,962	65,748	37,483,545	30,465,036	22,711	15,601,112	11,020,926	25,171,812	17,116,870,823	16,998,646,335
10月	997,490	624,080,447	11,909,473	90,402	54,096,808	42,416,542	67,169	38,164,590	31,139,793	23,233	15,932,218	11,276,749	25,218,782	17,134,132,277	17,029,097,026

第5表(続) 厚生年金保険(第1号) 月別年金種別別年金受給者状況(新法厚生年金保険)
(月末現在)

月 別	老 齢 厚 生 年 金														
	65 歳 以 上 本 来						繰 下 げ 支 給								
	退 職			在 職			計			退 職			在 職		
	件数	年金額	(別掲)基礎年金額	件数	年金額	(別掲)基礎年金額	件数	年金額	(別掲)基礎年金額	件数	年金額	(別掲)基礎年金額	件数	年金額	(別掲)基礎年金額
	千円		千円	千円		千円	千円		千円	千円		千円	千円		千円
令和 元 年 5月	22,600,765	14,623,723,104	15,288,320,432	2,396,789	2,437,550,658	1,597,534,409	193,573	195,562,852	160,336,763	152,377	141,900,473	127,658,464	41,196	53,662,379	32,678,299
6月	22,609,482	14,611,337,960	15,293,872,314	2,414,012	2,451,390,651	1,608,568,690	196,488	198,362,792	162,606,339	154,327	143,490,030	129,169,700	42,161	54,872,762	33,436,639
7月	22,635,037	14,612,638,348	15,310,508,685	2,428,836	2,463,398,035	1,618,123,302	199,196	200,936,117	164,709,464	156,228	145,101,026	130,640,166	42,968	55,835,091	34,069,299
8月	22,678,472	14,625,185,085	15,338,868,897	2,444,482	2,473,038,557	1,628,245,044	202,734	204,437,364	167,466,029	158,798	147,521,400	132,632,416	43,936	56,915,963	34,833,614
9月	22,710,307	14,629,006,143	15,359,181,634	2,461,505	2,487,864,680	1,639,464,701	205,262	206,790,844	169,409,509	160,483	148,815,430	133,902,353	44,779	57,975,414	35,507,156
10月	22,739,432	14,630,845,931	15,377,882,713	2,479,350	2,503,286,346	1,651,214,313	207,712	208,976,214	171,290,782	162,013	149,897,920	135,058,512	45,699	59,078,293	36,232,270

月 別	老 齢 相 当									通 老 相 当 ・ 25 年 未 満					
	計			退 職			在 職			計			退 職		
	件数	年金額	(別掲)基礎年金額	件数	年金額	(別掲)基礎年金額	件数	年金額	(別掲)基礎年金額	件数	年金額	(別掲)基礎年金額	件数	年金額	(別掲)基礎年金額
	千円		千円	千円		千円	千円		千円	千円		千円	千円		千円
令和 元 年 5月	14,841,007	16,479,873,453	9,491,947,339	12,131,917	13,505,678,425	8,136,212,015	2,709,090	2,974,195,028	1,355,735,324	13,529,919	2,316,576,456	7,672,996,276	12,721,972	2,101,398,404	7,375,899,900
6月	14,839,938	16,462,567,779	9,502,513,384	12,119,798	13,481,617,841	8,136,706,015	2,720,140	2,980,949,939	1,365,807,368	13,536,332	2,317,378,514	7,681,215,402	12,724,436	2,100,482,501	7,382,117,279
7月	14,844,611	16,455,336,863	9,517,905,418	12,121,109	13,473,177,865	8,143,807,850	2,723,502	2,982,158,998	1,374,097,568	13,545,045	2,319,247,164	7,693,633,202	12,731,050	2,101,159,894	7,392,539,732
8月	14,850,881	16,450,154,373	9,538,907,597	12,128,764	13,473,263,909	8,156,886,733	2,722,117	2,976,890,464	1,382,020,865	13,563,216	2,322,761,505	7,713,378,457	12,745,536	2,103,101,472	7,409,127,737
9月	14,856,146	16,442,904,558	9,557,314,078	12,131,297	13,463,660,537	8,165,379,136	2,724,849	2,979,244,021	1,391,934,942	13,572,128	2,324,819,100	7,727,548,218	12,754,613	2,104,304,244	7,421,332,075
10月	14,857,123	16,431,934,845	9,575,805,737	12,130,385	13,451,148,672	8,173,056,856	2,726,738	2,980,786,173	1,402,748,880	13,581,701	2,326,924,165	7,740,520,099	12,762,667	2,105,333,033	7,432,636,173

月 別	通 老 相 当 ・ 25 年 未 満			障 害 厚 生 年 金			遺 族 厚 生 年 金		
	在 職								
	件数	年金額	(別掲)基礎年金額	件数	年金額	(別掲)基礎年金額	件数	年金額	(別掲)基礎年金額
	千円		千円	千円		千円	千円		千円
令和 元 年 5月	807,947	215,178,051	297,096,376	402,355	263,806,408	233,250,239	5,139,268	5,064,714,549	61,488,560
6月	811,896	216,896,013	299,098,123	403,165	264,179,856	233,907,011	5,147,351	5,070,814,321	62,279,603
7月	813,995	218,087,270	301,093,470	404,608	265,020,966	234,879,001	5,156,528	5,077,731,358	63,063,088
8月	817,680	219,660,033	304,250,720	406,760	266,279,951	236,225,112	5,168,051	5,086,111,389	63,905,666
9月	817,515	220,514,856	306,216,143	408,380	267,190,916	237,466,739	5,175,630	5,091,213,147	64,550,160
10月	819,034	221,591,132	307,883,926	409,641	267,967,850	238,167,718	5,181,427	5,094,797,507	65,185,745

第5表(続) 厚生年金保険(第1号) 月別年金種別別年金受給者状況(新法厚生年金保険)
(新規裁定)

月 別	合 計			老 齢 厚 生 年 金											
				計									基礎または定額あり		
				計			退 職			在 職			計		
	件数	年金額	(別掲)基礎年金額				件数	年金額	(別掲)基礎年金額	件数	年金額	(別掲)基礎年金額	件数	年金額	(別掲)基礎年金額
	千円	千円	千円	千円	千円	千円	千円	千円	千円	千円	千円	千円	千円	千円	千円
令和 元 年 5月	85,347	53,325,715	9,199,937	55,800	25,794,448	7,207,018	34,427	11,509,671	5,087,412	21,373	14,284,777	2,119,606	15,083	6,834,186	7,207,018
6月	96,678	52,808,014	9,592,534	63,068	21,056,441	7,394,354	41,586	9,980,815	5,107,303	21,482	11,075,626	2,287,051	15,102	6,177,071	7,394,354
7月	85,724	46,167,195	9,034,301	55,170	17,804,939	6,691,819	36,677	8,435,679	4,555,136	18,493	9,369,260	2,136,683	13,613	5,406,033	6,691,819
8月	103,472	54,608,367	11,088,739	68,067	21,860,656	8,288,428	46,125	10,748,637	5,622,673	21,942	11,112,019	2,665,755	17,179	7,047,115	8,288,428
9月	78,096	41,319,815	8,222,388	50,374	15,683,232	6,107,996	34,037	7,546,319	4,159,683	16,337	8,136,913	1,948,313	12,661	5,030,231	6,107,996
10月	76,155	39,775,491	7,817,989	50,337	15,452,806	5,891,930	34,249	7,497,389	3,978,044	16,088	7,955,417	1,913,886	12,217	4,895,422	5,891,930

注1. 厚生年金保険(第1号)の受給者とは、厚生年金保険受給者全体から、共済組合等の組合員等たる厚生年金保険の被保険者期間(平成27年9月以前の共済組合等の組合員等の期間を含む)のみの者を除き、さらに、障害厚生年金受給者及び短期要件分の遺族厚生年金受給者について、それぞれ初診日又は死亡日に共済組合等の組合員等であった者を除いた者をいう。
2. 厚生年金保険(第1号)受給者の年金額は、老齢給付及び遺族年金(長期要件)については、平成27年9月以前の厚生年金保険被保険者期間及び平成27年10月以降の第1号厚生年金被保険者期間に係る年金額であり、平成27年10月以降に受給権が発生した障害年金及び遺族年金(短期要件)については、共済組合等の組合員等たる厚生年金保険の被保険者期間(平成27年9月以前の共済組合等の組合員等の期間を含む)を含めて算出した年金額である。

月 別	老 齢 厚 生 年 金													
	基 礎 ま た は 定 額 あ り								特 別 支 給					
	基礎繰上げあり				基礎繰上げなし				計			退 職		
	件数			年金額	(別掲)基礎年金額	件数	年金額	(別掲)基礎年金額	件数	年金額	(別掲)基礎年金額	件数	年金額	(別掲)基礎年金額
	千円	千円	千円	千円	千円	千円	千円	千円	千円	千円	千円	千円	千円	千円
令和 元 年 5月	2,827	1,251,687	1,367,908	12,256	5,582,499	5,839,110	40,717	18,960,262	42,087	20,452,005	480,990	24,333	8,933,711	383,152
6月	3,262	1,348,030	1,553,954	11,840	4,829,040	5,840,401	47,966	14,879,370	49,122	15,704,812	491,541	31,509	7,494,623	386,551
7月	3,128	1,264,384	1,489,682	10,485	4,141,650	5,202,136	41,557	12,398,906	42,534	12,960,401	453,216	27,668	6,182,721	361,214
8月	4,051	1,720,898	1,927,624	13,128	5,326,218	6,360,804	50,888	14,813,541	52,066	15,489,081	541,749	34,684	7,735,008	436,468
9月	2,774	1,152,029	1,324,139	9,887	3,878,202	4,783,856	37,713	10,653,002	38,504	11,064,780	379,776	25,484	5,401,192	311,108
10月	2,775	1,181,798	1,328,485	9,442	3,713,625	4,563,446	38,120	10,557,384	38,849	10,942,681	354,789	26,011	5,434,585	290,731

月 別	老 齢 厚 生 年 金														
	特 別 支 給			繰 上 げ 支 給									65歳以上本来		
	在 職			計			退 職			在 職			計		
	件数	年金額	(別掲)基礎年金額	件数	年金額	(別掲)基礎年金額	件数	年金額	(別掲)基礎年金額	件数	年金額	(別掲)基礎年金額	件数	年金額	(別掲)基礎年金額
	千円	千円	千円	千円	千円	千円	千円	千円	千円	千円	千円	千円	千円	千円	千円
令和 元 年 5月	17,754	11,518,294	97,838	1,877	917,325	886,918	1,401	654,486	654,304	476	262,839	232,614	11,390	4,161,072	5,549,100
6月	17,613	8,210,188	104,990	2,257	1,090,586	1,062,184	1,647	738,578	766,149	610	352,008	296,035	11,257	3,992,609	5,558,770
7月	14,866	6,777,680	92,002	2,208	1,020,611	1,036,467	1,607	699,558	744,613	601	321,053	291,854	10,003	3,588,242	4,930,100
8月	17,382	7,754,073	105,280	2,954	1,452,918	1,384,426	2,141	990,457	989,689	813	462,461	394,737	12,505	4,614,861	6,008,575
9月	13,020	5,663,588	68,668	1,998	966,085	943,758	1,430	652,416	662,226	568	313,670	281,532	9,426	3,404,814	4,499,580
10月	12,838	5,508,096	64,059	2,058	1,005,816	973,696	1,479	682,110	689,450	579	323,707	284,245	9,057	3,286,129	4,334,596

第5表(続) 厚生年金保険(第1号) 月別年金種別別年金受給者状況(新法厚生年金保険)
(新規裁定)

月 別	老 齢 厚 生 年 金														
	65 歳 以 上 本 来						繰 下 げ 支 給								
	退 職			在 職			計			退 職			在 職		
	件数	年金額	(別掲)基礎年金額	件数	年金額	(別掲)基礎年金額	件数	年金額	(別掲)基礎年金額	件数	年金額	(別掲)基礎年金額	件数	年金額	(別掲)基礎年金額
	千円		千円	千円		千円	千円		千円	千円		千円	千円		千円
令和 元 年 5月	8,393	1,800,345	3,860,107	2,997	2,360,726	1,688,993	446	264,046	290,010	300	121,128	189,849	146	142,918	100,161
6月	8,139	1,629,426	3,768,072	3,118	2,363,183	1,790,698	432	268,434	281,859	291	118,188	186,531	141	150,247	95,328
7月	7,117	1,451,797	3,267,767	2,886	2,136,445	1,662,334	425	235,685	272,036	285	101,604	181,543	140	134,082	90,493
8月	8,934	1,888,393	3,958,409	3,571	2,726,467	2,050,166	542	303,796	353,678	366	134,779	238,107	176	169,017	115,572
9月	6,815	1,376,785	2,992,113	2,611	2,028,029	1,507,466	446	247,553	284,882	308	115,927	194,236	138	131,626	90,645
10月	6,532	1,305,205	2,862,340	2,525	1,980,924	1,472,256	373	218,180	228,850	227	75,489	135,523	146	142,691	93,326

月 別	老 齢 相 当									通 老 相 当 ・ 25 年 未 満					
	計			退 職			在 職			計			退 職		
	件数	年金額	(別掲)基礎年金額	件数	年金額	(別掲)基礎年金額	件数	年金額	(別掲)基礎年金額	件数	年金額	(別掲)基礎年金額	件数	年金額	(別掲)基礎年金額
	千円		千円	千円		千円	千円		千円	千円		千円	千円		千円
令和 元 年 5月	23,508	20,492,665	2,626,365	8,325	7,645,707	1,208,506	15,183	12,846,958	1,417,858	32,292	5,301,783	4,580,653	26,102	3,863,964	3,878,905
6月	19,820	14,503,906	2,773,727	6,940	5,307,002	1,199,372	12,880	9,196,904	1,574,355	43,248	6,552,535	4,620,627	34,646	4,673,813	3,907,930
7月	15,883	11,880,171	2,462,755	5,627	4,282,486	1,023,880	10,256	7,597,685	1,438,875	39,287	5,924,768	4,229,064	31,050	4,153,193	3,531,256
8月	18,485	14,362,709	3,049,561	6,832	5,479,607	1,253,185	11,653	8,883,102	1,796,376	49,582	7,497,948	5,238,867	39,293	5,269,031	4,369,488
9月	13,382	10,055,371	2,192,736	4,696	3,612,117	861,266	8,686	6,443,255	1,331,470	36,992	5,627,861	3,915,259	29,341	3,934,203	3,298,417
10月	13,172	9,758,858	2,168,209	4,696	3,504,243	845,584	8,476	6,254,616	1,322,624	37,165	5,693,948	3,723,722	29,553	3,993,147	3,132,460

月 別	通 老 相 当 ・ 25 年 未 満			障 害 厚 生 年 金			遺 族 厚 生 年 金		
	在 職								
	件数	年金額	(別掲)基礎年金額	件数	年金額	(別掲)基礎年金額	件数	年金額	(別掲)基礎年金額
	千円		千円	千円		千円	千円		千円
令和 元 年 5月	6,190	1,437,819	701,748	2,977	2,089,671	1,366,868	26,570	25,441,596	626,051
6月	8,602	1,878,722	712,697	2,980	2,103,135	1,385,387	30,630	29,648,438	812,793
7月	8,237	1,771,575	697,808	3,248	2,316,688	1,547,239	27,306	26,045,567	795,243
8月	10,289	2,228,917	869,379	4,073	2,851,228	1,934,499	31,332	29,896,483	865,812
9月	7,651	1,693,658	616,843	3,209	2,247,630	1,447,998	24,513	23,388,952	666,394
10月	7,612	1,700,801	591,262	2,847	2,033,511	1,279,593	22,971	22,289,174	646,466

第5表(続) 厚生年金保険(第1号) 月別年金種別別年金受給者状況(旧共済組合計)
(月末現在)

月 別	合 計			退 職 年 金			通 算 退 職 年 金 ・ 25 年 未 滿			障 害 年 金			遺 族 年 金			通算遺族年金	
	件数	年金額	(別掲)基礎年金額	件数	年金額	(別掲)基礎年金額	件数	年金額	(別掲)基礎年金額	件数	年金額	(別掲)基礎年金額	件数	年金額	(別掲)基礎年金額	件数	年金額
令和 元 年 5月	384,238	459,265,141	156,442,783	228,858	345,542,511	108,396,485	70,040	16,133,959	46,844,919	2,873	2,727,618	1,197,360	81,914	94,728,712	4,018	553	132,340
6月	381,362	454,838,029	155,677,939	227,031	342,023,087	107,866,666	69,643	16,012,071	46,615,745	2,855	2,702,801	1,191,510	81,285	93,968,589	4,018	548	131,480
7月	379,172	451,429,492	155,110,985	225,667	339,373,175	107,480,341	69,339	15,908,955	46,438,462	2,842	2,689,115	1,188,165	80,778	93,326,977	4,018	546	131,271
8月	376,795	447,671,261	154,513,229	224,116	336,368,324	107,058,831	69,033	15,806,893	46,267,480	2,829	2,674,108	1,182,899	80,277	92,692,568	4,018	540	129,368
9月	374,821	444,580,543	153,994,180	222,873	333,941,575	106,705,864	68,758	15,720,012	46,109,199	2,814	2,655,039	1,175,098	79,840	92,135,744	4,018	536	128,173
10月	372,702	441,286,429	153,448,629	221,519	331,362,146	106,320,929	68,488	15,633,245	45,955,409	2,795	2,633,978	1,168,272	79,367	91,529,469	4,018	533	127,592

注1. 厚生年金保険（第1号）の受給者とは、厚生年金保険受給者全体から、共済組合等の組合員等たる厚生年金保険の被保険者期間（平成27年9月以前の共済組合等の組合員等の期間を含む）のみの者を除き、さらに、障害厚生年金受給者及び短期要件分の遺族厚生年金受給者について、それぞれ初診日又は死亡日に共済組合等の組合員等であった者を除くをいう。

注2. 厚生年金保険（第1号）の受給者の年金額は、老齢給付及び遺族年金（長期要件）については、平成27年9月以前の厚生年金保険被保険者期間及び平成27年10月以降の第1号厚生年金被保険者期間に係る年金額であり、平成27年10月以降に受給権が発生した障害年金及び遺族年金（短期要件）については、共済組合等の組合員等たる厚生年金保険の被保険者期間（平成27年9月以前の共済組合等の組合員等の期間を含む）を含めて算出した年金額である。

注3. 「旧共済組合」は、厚生年金保険に統合された時点で旧J共済、旧NT共済、旧JT共済又は旧農林共済の受給権が発生していた者及びその者の当該年金の年金額である。

第5表(続) 厚生年金保険(第1号) 月別年金種別別年金受給者状況(旧共済組合計 旧法分)
(月末現在)

月 別	合 計		退 職 年 金					減 額 退 職 年 金					通 算 退 職 年 金					
			計		退 職		在 職		計		退 職		在 職		計		退 職	
	件数	年金額	件数	件数	年金額	件数	年金額	件数	件 数	年金額	件数	年金額	件数	件数	年金額	件数	年金額	
		千円			千円		千円			千円		千円			千円		千円	
令和 元 年 5月	111,207	207,484,554	50,006	49,775	112,909,494	231	329,368	31,939	31,871	61,980,570	68	85,520	2,684	2,684	1,270,931	-	-	
6月	109,823	204,653,801	49,225	48,997	111,045,357	228	325,423	31,620	31,552	61,322,838	68	85,520	2,637	2,637	1,250,437	-	-	
7月	108,786	202,500,082	48,618	48,391	109,608,500	227	323,143	31,386	31,316	60,820,419	70	86,869	2,607	2,607	1,237,274	-	-	
8月	107,582	200,027,117	47,923	47,697	107,942,457	226	321,840	31,107	31,038	60,257,580	69	86,298	2,568	2,568	1,220,330	-	-	
9月	106,624	198,049,977	47,366	47,142	106,603,222	224	318,033	30,906	30,838	59,846,711	68	85,082	2,539	2,539	1,207,518	-	-	
10月	105,594	195,957,934	46,781	46,560	105,236,930	221	314,959	30,661	30,593	59,346,081	68	85,082	2,510	2,510	1,189,693	-	-	

注1. 厚生年金保険（第1号）の受給者とは、厚生年金保険受給者全体から、共済組合等の組合員等たる厚生年金保険の被保険者期間（平成27年9月以前の共済組合等の組合員等の期間を含む）のみの者を除き、さらに、障害厚生年金受給者及び短期要件分の遺族厚生年金受給者について、それぞれ初診日又は死亡日に共済組合等の組合員等であった者を除いた者の年金額。

注2. 厚生年金保険（第1号）受給者の年金額は、老齢給付及び遺族年金（長期要件）については、平成27年9月以前の厚生年金保険被保険者期間及び平成27年10月以降の第1号厚生年金被保険者期間に係る年金額であり、平成27年10月以降に受給権が発生した障害年金及び遺族年金（短期要件）については、共済組合等の組合員等たる厚生年金保険の被保険者期間（平成27年9月以前の共済組合等の組合員等の期間を含む）を含めて算出した年金額である。

注3. 「旧共済組合」は、厚生年金保険に統合された時点で旧J共済、旧NT共済、旧J共済又は旧農林共済の受給権が発生していた者及びその者の当該年金の年金額である。

月 別	障 害 年 金					遺 族 年 金					通算遺族年金	
	計	職務上		職務外		計	職務上		職務外			
	件数	件数	年金額	件数	年金額	件数	件 数	年金額	件数	年金額	件数	年金額
			千円		千円			千円		千円		千円
令和 元 年 5月	1,150	36	37,910	1,114	1,620,841	24,875	190	170,920	24,685	28,946,660	553	132,340
6月	1,138	36	37,910	1,102	1,599,997	24,655	190	170,920	24,465	28,683,919	548	131,480
7月	1,130	36	37,910	1,094	1,589,584	24,499	189	169,651	24,310	28,495,462	546	131,271
8月	1,123	36	37,910	1,087	1,579,500	24,321	189	169,651	24,132	28,282,183	540	129,368
9月	1,118	36	37,910	1,082	1,568,425	24,159	187	167,681	23,972	28,087,222	536	128,173
10月	1,108	36	37,910	1,072	1,553,197	24,001	186	166,822	23,815	27,899,667	533	127,592

第5表(続) 厚生年金保険（第1号） 月別年金種別別年金受給者状況（旧共済組合計 新法分）
（月末現在）

月 別	合 計			退 職 共 済 年 金										
				計								特 別 支 給		
				退 職			在 職		計		退 職			
	件数	年金額	(別掲)基礎年金額	件数	年金額	(別掲)基礎年金額	件数	年金額	件数	年金額	件数	年金額	件数	年金額
令和 元 年	273,031	251,780,586	156,442,783	214,269	185,100,587	155,241,404	211,743	183,533,360	2,526	1,567,227	45	45,144	38	37,380
5月	271,539	250,184,228	155,677,939	213,192	184,005,583	154,482,411	210,684	182,455,163	2,508	1,550,421	43	42,383	36	34,619
6月	270,386	248,929,411	155,110,985	212,395	183,205,925	153,918,802	209,906	181,678,222	2,489	1,527,703	36	35,053	31	29,895
7月	269,213	247,644,144	154,513,229	211,551	182,346,712	153,326,311	209,094	180,836,292	2,457	1,510,420	30	30,316	26	25,158
8月	268,197	246,530,566	153,994,180	210,820	181,601,020	152,815,064	208,369	180,099,606	2,451	1,501,413	28	27,490	23	22,332
9月	267,108	245,328,496	153,448,629	210,055	180,822,645	152,276,338	207,604	179,320,885	2,451	1,501,760	24	23,878	20	19,622
10月														

注1．厚生年金保険（第1号）の受給者とは、厚生年金保険受給者全体から、共済組合等の組合員等たる厚生年金保険の被保険者期間（平成27年9月以前の共済組合等の組合員等の期間を含む）のみの者を除き、さらに、障害厚生年金受給者及び短期要件分の遺族厚生年金受給者について、それぞれ初診日又は死亡日に共済組合等の組合員等であった者を除いた者をいう。

2．厚生年金保険（第1号）受給者の年金額は、老齢給付及び遺族年金（長期要件）については、平成27年9月以前の厚生年金保険被保険者期間及び平成27年10月以降の第1号厚生年金被保険者期間に係る年金額であり、平成27年10月以降に受給権が発生した障害年金及び遺族年金（短期要件）については、共済組合等の組合員等たる厚生年金保険の被保険者期間（平成27年9月以前の共済組合等の組合員等の期間を含む）を含めて算出した年金額である。

3．「旧共済組合」は、厚生年金保険に統合された時点で旧ＪＲ共済、旧ＮＴＴ共済、旧ＪＴ共済又は旧農林共済の受給権が発生していた者及びその者の当該年金の年金額である。

月 別	退 職 共 済 年 金													
	特 別 支 給		(再 掲) 繰 上 げ 支 給						本 来 支 給					
			計		退 職		在 職							
	在 職		計		退 職		在 職				(再掲)減額あり			
	件数	年金額	件数	年金額	件数	年金額	件数	年金額	件数	年金額	(別掲)基礎年金額	件数	年金額	
		千円		千円		千円		千円		千円			千円	
令和 元 年 5月	7	7,764	7	5,360	7	5,360	-	-	214,224	185,055,443	155,240,807	65,842	66,188,831	
6月	7	7,764	7	4,970	7	4,970	-	-	213,149	183,963,201	154,481,814	65,565	65,852,799	
7月	5	5,158	7	4,970	7	4,970	-	-	212,359	183,170,872	153,918,205	65,386	65,643,223	
8月	5	5,158	5	3,249	5	3,249	-	-	211,520	182,316,395	153,325,714	65,175	65,393,813	
9月	5	5,158	4	2,384	4	2,384	-	-	210,792	181,573,530	152,814,467	64,979	65,152,382	
10月	4	4,255	3	1,778	3	1,778	-	-	210,031	180,798,768	152,275,741	64,773	64,897,219	

月 別	退 職 共 済 年 金													
	退 年 相 当							通 退 相 当 ・ 25 年 未 満						
	計			退 職		在 職		計			退 職		在 職	
	件数	年金額	(別掲)基礎年金額	件数	年金額	件数	年金額	件数	年金額	(別掲)基礎年金額	件数	年金額	件数	年金額
		千円	千円		千円		千円		千円	千円		千円		千円
令和 元 年 5月	146,913	170,237,559	108,396,485	145,324	168,888,789	1,589	1,348,770	67,356	14,863,028	46,844,919	66,419	14,644,571	937	218,458
6月	146,186	169,243,949	107,866,666	144,609	167,910,666	1,577	1,333,283	67,006	14,761,634	46,615,745	66,075	14,544,497	931	217,138
7月	145,663	168,534,244	107,480,341	144,108	167,222,397	1,555	1,311,848	66,732	14,671,681	46,438,462	65,798	14,455,825	934	215,856
8月	145,086	167,760,149	107,058,831	143,552	166,463,247	1,534	1,296,902	66,465	14,586,563	46,267,480	65,542	14,373,045	923	213,518
9月	144,601	167,088,526	106,705,864	143,068	165,798,407	1,533	1,290,119	66,219	14,512,494	46,109,199	65,301	14,301,199	918	211,295
10月	144,077	166,379,094	106,320,929	142,542	165,087,488	1,535	1,291,606	65,978	14,443,551	45,955,409	65,062	14,233,397	916	210,154

月 別	障 害 共 済 年 金							遺 族 共 済 年 金						
	計			職務上		職務外		計			職務上		職務外	
	件数	年金額	(別掲)基礎年金額	件数	年金額	件数	年金額	件数	年金額	(別掲)基礎年金額	件数	年金額	件数	年金額
		千円	千円		千円		千円		千円	千円		千円		千円
令和 元 年 5月	1,723	1,068,867	1,197,360	105	82,460	1,618	986,407	57,039	65,611,132	4,018	241	191,360	56,798	65,419,772
6月	1,717	1,064,895	1,191,510	105	82,460	1,612	982,434	56,630	65,113,750	4,018	240	190,318	56,390	64,923,432
7月	1,712	1,061,622	1,188,165	104	81,971	1,608	979,651	56,279	64,661,864	4,018	240	190,318	56,039	64,471,546
8月	1,706	1,056,698	1,182,899	104	81,971	1,602	974,727	55,956	64,240,734	4,018	240	190,318	55,716	64,050,416
9月	1,696	1,048,705	1,175,098	104	81,971	1,592	966,734	55,681	63,880,841	4,018	240	189,772	55,441	63,691,070
10月	1,687	1,042,871	1,168,272	104	81,971	1,583	960,901	55,366	63,462,979	4,018	239	189,135	55,127	63,273,845

第6表 厚生年金保険（第1号） 都道府県別保険料徴収状況

都道府県別	保 険 料 徴 収 状 況 （年 度 累 計）			
	徴収決定済額	収納済額	不納欠損額	収納未済額
	千円	千円	千円	千円
令和元 年				
5月	4,992,764,499	4,665,446,195	1,907,959	325,410,344
6月	5,644,579,304	5,023,238,115	3,571,470	617,769,719
7月	10,610,445,329	10,279,996,513	5,820,973	324,627,843
8月	11,622,314,974	10,786,182,405	8,632,887	827,499,682
9月	16,516,978,296	16,176,079,934	10,046,037	330,852,324
10月	18,883,876,074	18,550,533,740	11,933,026	321,409,308
北海道	514,204,457	504,525,228	581,435	9,097,794
青森	106,158,211	103,389,982	79,396	2,688,833
岩手	107,446,475	105,437,984	127,142	1,881,349
宮城	241,913,701	232,170,228	586,106	9,157,367
秋田	82,743,740	81,768,145	30,607	944,988
山形	105,471,350	102,696,022	36,566	2,738,761
福島	193,463,603	186,098,923	330,766	7,033,914
茨城	246,522,864	240,528,606	306,992	5,687,266
栃木	181,569,553	177,986,226	120,005	3,463,322
群馬	211,503,611	207,710,083	77,097	3,716,431
埼玉県	574,442,920	562,249,637	402,269	11,791,014
千葉県	449,658,367	436,633,207	381,423	12,643,737
東京都	6,314,898,425	6,226,818,228	2,472,463	85,607,734
神奈川県	978,579,759	958,503,644	725,535	19,350,580
新潟	286,669,361	283,757,249	118,227	2,793,885
富山	151,653,823	150,566,928	23,268	1,063,627
石川	133,307,234	132,582,698	81,245	643,291
福井	91,667,572	90,529,398	44,616	1,093,557
山梨	78,988,424	77,125,455	71,972	1,790,998
長野	233,428,793	230,492,306	109,508	2,826,979
岐阜	223,341,414	220,547,848	279,645	2,513,921
静岡県	445,255,991	439,339,650	380,938	5,535,402
愛知県	1,256,022,139	1,244,262,445	545,510	11,214,183
三重	167,823,612	164,385,896	180,859	3,256,858
滋賀	123,778,155	122,240,991	55,724	1,481,439
京都市	320,917,829	315,226,234	199,052	5,492,544
大阪府	1,746,393,129	1,707,403,164	1,157,009	37,832,956
兵庫県	536,298,399	527,927,629	340,227	8,030,543
奈良	80,993,192	78,823,080	63,135	2,106,978
和歌山	74,997,859	73,976,247	59,309	962,303
鳥取	49,344,804	48,523,383	18,334	803,086
島根	64,168,665	63,462,036	14,286	692,343
岡山	203,266,279	197,981,450	112,735	5,172,094
広島	363,729,801	355,424,217	264,458	8,041,126
山口	141,656,958	139,536,057	46,161	2,074,740
徳島	71,147,385	69,036,754	80,213	2,030,418
香川	116,254,018	114,789,994	46,041	1,417,983
愛媛	147,652,436	145,046,987	38,704	2,566,744
高知	63,228,685	61,799,647	10,382	1,418,656
福岡	586,630,514	573,023,682	580,040	13,026,793
佐賀	71,728,935	70,051,729	68,109	1,609,096
長崎	109,849,705	106,586,528	104,227	3,158,950
熊本	161,296,262	157,314,188	193,736	3,788,338
大分	106,012,374	102,083,336	103,565	3,825,472
宮崎	101,525,035	99,267,172	82,587	2,175,276
鹿児島	138,599,396	134,954,556	138,199	3,506,640
沖縄	127,670,860	125,948,661	63,197	1,659,002

注. 徴収決定済額は、前年度からの繰越額（4月分 191,473,319千円・5月分 79,750,776千円）を含む。

第 7 表 厚生年金保険（第 1 号） 月別一時金状況

（ 厚生年金保険 ）

月 別	合 計		障 害 手 当 金		脱 退 手 当 金		脱 退 一 時 金	
	件 数	金 額	件 数	金 額	件 数	金 額	件 数	金 額
	千円		千円		千円		千円	
令和 元 年 5月	5,543	2,363,123	21	31,312	91	4,465	5,431	2,327,346
6月	3,767	1,627,710	17	24,563	84	3,511	3,666	1,599,636
7月	5,261	2,252,814	15	22,199	101	4,983	5,145	2,225,632
8月	9,173	4,003,074	21	30,854	130	5,725	9,022	3,966,495
9月	7,667	3,392,107	19	26,311	133	4,770	7,515	3,361,026
10月	8,541	3,630,222	7	11,897	117	5,322	8,417	3,613,003

注 1. 障害手当金の件数は、初診日に平成27年 9 月以前の厚生年金保険被保険者であった者及び平成27年10月以降の第 1 号厚生年金被保険者であった者の件数である。

2. 平成27年10月以降に受給権が発生した障害手当金の金額は、共済組合等の組合員等たる厚生年金保険の被保険者期間（平成27年 9 月以前の共済組合等の組合員等の期間を含む）を含めて算出した金額である。

3. 脱退一時金の対象は、以下のとおりである。

ア. 国民年金の脱退一時金を同時に請求していない場合は、最後に被用者年金制度に加入していた時の資格が、平成27年 9 月以前の厚生年金保険被保険者又は平成27年10月以降の第 1 号厚生年金被保険者であった者について計上している。

イ. 国民年金の脱退一時金を同時に請求した場合は、最後に被用者年金制度に加入していた時の資格に関わらず計上しており、平成27年 9 月以前の共済組合等の期間のみの者を含む。

4. 脱退一時金金額は、共済組合等の組合員等たる厚生年金保険の被保険者期間（平成27年 9 月以前の共済組合等の組合員等の期間を含む）を含めて算出した金額である。

第 8 表 国民年金 都道府県別適用状況等

都道府県別		被 保 険 者 数														付加年金 被保険者数
		総 数			第 1 号 被 保 険 者			任 意 加 入 被 保 険 者			(再掲) 60～64歳 任意加入	(再掲) 65歳以上 任意加入	第 3 号 被 保 険 者			
													合 計	男 子	女 子	
		合 計	男 子	女 子	合 計	男 子	女 子	合 計	男 子	女 子			合 計	男 子	女 子	
令和 元 年	5月	22,514,132	7,453,543	15,060,589	13,932,679	7,273,313	6,659,366	191,805	68,612	123,193	146,602	2,763	8,389,648	111,618	8,278,030	716,759
	6月	22,490,044	7,452,551	15,037,493	13,919,095	7,272,258	6,646,837	190,540	67,984	122,556	145,603	2,708	8,380,409	112,309	8,268,100	715,782
	7月	22,499,758	7,467,736	15,032,022	13,949,715	7,287,406	6,662,309	189,838	67,708	122,130	145,388	2,655	8,360,205	112,622	8,247,583	717,479
	8月	22,523,303	7,487,948	15,035,355	13,989,248	7,307,555	6,681,693	189,544	67,384	122,160	144,963	2,610	8,344,511	113,009	8,231,502	717,844
	9月	22,558,624	7,519,416	15,039,208	14,047,977	7,339,328	6,708,649	189,694	67,272	122,422	144,763	2,592	8,320,953	112,816	8,208,137	717,792
	10月	22,650,595	7,577,287	15,073,308	14,164,391	7,397,117	6,767,274	189,830	67,149	122,681	144,973	2,565	8,296,374	113,021	8,183,353	717,599
北海道	道	939,872	293,685	646,187	570,550	286,000	284,550	10,387	3,199	7,188	9,223	143	358,935	4,486	354,449	44,469
	青森	203,459	75,275	128,184	140,054	73,568	66,486	1,349	495	854	1,180	23	62,056	1,212	60,844	6,233
	岩手	173,622	61,532	112,090	113,706	60,097	53,609	1,255	491	764	1,051	7	58,661	944	57,717	6,565
東北	道	386,271	126,537	259,734	237,047	124,157	112,890	2,400	810	1,590	1,898	23	146,824	1,570	145,254	11,059
	秋田	131,931	48,385	83,546	88,010	47,238	40,772	848	333	515	738	12	43,073	814	42,259	3,503
	山形	138,160	52,880	85,280	95,028	51,753	43,275	769	302	467	595	2	42,363	825	41,538	5,524
関東	道	278,392	95,685	182,707	179,472	93,776	85,696	1,589	690	899	1,339	15	97,331	1,219	96,112	6,810
	茨城	516,196	179,051	337,145	326,970	175,893	151,077	3,644	1,368	2,276	2,784	82	185,582	1,790	183,792	13,918
	栃木	339,776	113,404	226,372	210,851	111,460	99,391	1,881	699	1,182	1,431	38	127,044	1,245	125,799	9,394
中部	道	338,878	115,697	223,181	213,110	113,487	99,623	2,218	824	1,394	1,783	23	123,550	1,386	122,164	11,038
	埼玉	1,388,107	453,189	934,918	832,095	443,550	388,545	11,882	4,222	7,660	9,127	182	544,130	5,417	538,713	41,394
	千葉	1,157,476	375,489	781,987	690,258	367,502	322,756	10,811	3,473	7,338	7,913	124	456,407	4,514	451,893	41,456
近畿	道	2,713,797	977,915	1,735,882	1,818,753	951,863	866,890	31,912	12,050	19,862	20,669	388	863,132	14,002	849,130	108,183
	奈良	1,759,562	553,388	1,206,174	1,034,550	540,185	494,365	18,144	6,188	11,956	12,978	195	706,868	7,015	699,853	56,227
	和歌山	308,906	108,474	200,432	200,050	106,134	93,916	2,118	761	1,357	1,682	19	106,738	1,579	105,159	11,223
中国	道	140,306	48,431	91,875	88,457	47,446	41,011	1,069	378	691	849	4	50,780	607	50,173	5,217
	石川	170,563	60,651	109,912	110,600	59,420	51,180	1,067	399	668	835	8	58,896	832	58,064	4,460
	福井	106,061	37,227	68,834	68,312	36,491	31,821	599	228	371	464	6	37,150	508	36,642	2,692
四国	道	142,299	51,625	90,674	95,007	50,604	44,403	938	369	569	696	8	46,354	652	45,702	3,714
	山梨	328,382	114,397	213,985	209,478	111,865	97,613	2,417	923	1,494	1,808	18	116,487	1,609	114,878	10,980
	岐阜	344,640	106,814	237,826	204,604	104,643	99,961	2,624	900	1,724	2,066	17	137,412	1,271	136,141	9,956
九州	道	607,857	197,126	410,731	369,309	193,679	175,630	3,432	1,312	2,120	2,433	25	235,116	2,135	232,981	18,495
	静岡	1,420,040	417,486	1,002,554	798,174	409,175	388,999	9,441	3,155	6,286	7,241	75	612,425	5,156	607,269	35,429
	愛知	308,079	95,083	212,996	180,050	93,079	86,971	2,200	724	1,476	1,766	13	125,829	1,280	124,549	8,767
北海道	道	249,834	76,348	173,486	142,705	74,658	68,047	1,556	527	1,029	1,198	3	105,573	1,163	104,410	7,288
	京都	492,491	172,407	320,084	323,054	167,422	155,632	4,604	1,651	2,953	3,608	79	164,833	3,334	161,499	15,470
	大阪	1,805,483	623,850	1,181,633	1,176,722	608,697	568,025	13,435	4,619	8,816	10,655	312	615,326	10,534	604,792	46,054
中国	道	1,048,528	328,548	719,980	630,006	320,182	309,824	9,365	3,026	6,339	7,445	159	409,157	5,340	403,817	32,443
	奈良	259,602	82,289	177,313	158,299	80,062	78,237	2,450	775	1,675	1,921	30	98,853	1,452	97,401	7,695
	和歌山	180,871	62,090	118,781	118,058	60,565	57,493	1,336	527	809	1,138	32	61,477	998	60,479	5,475
四国	道	78,156	29,413	48,743	52,969	28,477	24,492	693	241	452	590	2	24,494	695	23,799	2,239
	島根	82,530	29,513	53,017	53,947	28,676	25,271	548	208	340	443	8	28,035	629	27,406	1,862
	岡山	305,208	99,558	205,650	186,571	96,974	89,597	2,326	765	1,561	1,903	15	116,311	1,819	114,492	10,404
九州	道	478,963	148,084	330,879	281,703	144,409	137,294	4,229	1,337	2,892	3,486	26	193,031	2,338	190,693	15,183
	山口	211,961	64,965	146,996	124,090	63,458	60,632	1,692	568	1,124	1,388	13	86,179	939	85,240	6,820
	徳島	117,018	42,536	74,482	78,536	41,188	37,348	1,031	421	610	893	25	37,451	927	36,524	3,135
中国	道	151,658	50,771	100,887	93,949	49,544	44,405	979	345	634	799	15	56,730	882	55,848	4,223
	香川	230,089	76,720	153,369	143,540	74,851	68,689	1,676	584	1,092	1,415	29	84,873	1,285	83,588	7,127
	愛媛	109,784	45,573	64,211	81,168	43,922	37,246	979	394	585	842	23	27,637	1,257	26,380	3,711
九州	道	943,710	317,736	625,974	598,461	309,543	288,918	6,814	2,402	4,412	5,581	100	338,435	5,791	332,644	26,119
	佐賀	129,272	46,532	82,740	84,953	45,382	39,571	728	302	426	549	12	43,591	848	42,743	4,134
	長門	225,291	79,358	145,933	148,327	77,448	70,879	1,599	641	958	1,320	32	75,365	1,269	74,096	7,151
北海道	道	291,491	106,401	185,090	197,098	103,778	93,320	1,924	750	1,174	1,547	19	92,469	1,873	90,596	10,282
	熊本	179,754	58,469	121,285	110,479	56,925	53,554	1,353	508	845	1,142	39	67,922	1,036	66,886	4,678
	大分	173,118	62,466	110,652	115,986	60,769	55,217	1,174	510	664	978	31	55,958	1,187	54,771	5,993
北海道	道	265,593	87,909	177,684	164,714	85,460	79,254	1,828	732	1,096	1,471	45	99,051	1,717	97,334	7,956
	沖縄	297,558	126,325	171,233	224,561	121,662	102,899	2,517	1,023	1,494	2,112	66	70,480	3,640	66,840	5,451

第 8 表(続) 国民年金 都道府県別適用状況等

都道府県別			資 格 取 得 者 数													
			総 数			第 1 号 被 保 険 者			(再掲) 資格取得届書の 提出者のうち、 学生と申告した者	(再掲) 20歳到達に よる新規加入	任 意 加 入 被 保 険 者			第 3 号 被 保 険 者		
合 計	男 子	女 子	合 計	男 子	女 子	合 計	男 子	女 子	合 計	男 子	女 子	合 計	男 子	女 子		
令和 元 年			570,322	214,565	355,757	462,289	207,694	254,595	31,040	60,542	5,638	2,042	3,596	102,395	4,829	97,566
5月			482,742	187,057	295,685	390,142	181,156	208,986	26,626	55,885	5,101	1,695	3,406	87,499	4,206	83,293
6月			519,674	208,511	311,163	436,631	202,539	234,092	31,611	58,638	5,637	1,923	3,714	77,406	4,049	73,357
7月			479,718	192,934	286,784	405,558	187,539	218,019	29,108	57,849	5,564	1,771	3,793	68,596	3,624	64,972
8月			496,782	207,371	289,411	429,819	202,480	227,339	29,096	58,482	5,280	1,673	3,607	61,683	3,218	58,465
9月			581,960	241,641	340,319	505,171	235,983	269,188	17,364	139,062	5,534	1,852	3,682	71,255	3,806	67,449
10月																
北海道			23,087	8,959	14,128	19,400	8,714	10,686	1,099	4,640	294	81	213	3,393	164	3,229
			4,977	2,060	2,917	4,275	2,008	2,267	179	1,036	30	14	16	672	38	634
			4,885	2,003	2,882	4,243	1,961	2,282	147	990	34	11	23	608	31	577
			10,727	4,536	6,191	9,362	4,464	4,898	396	2,289	63	14	49	1,302	58	1,244
			3,598	1,503	2,095	3,100	1,462	1,638	142	727	22	9	13	476	32	444
山形県			3,968	1,629	2,339	3,488	1,588	1,900	106	936	28	12	16	452	29	423
			7,901	3,451	4,450	6,880	3,392	3,488	206	1,776	43	20	23	978	39	939
			12,490	5,371	7,119	10,861	5,276	5,585	536	2,957	93	36	57	1,536	59	1,477
			8,440	3,730	4,710	7,481	3,666	3,815	259	1,747	82	31	51	877	33	844
			8,234	3,684	4,550	7,258	3,624	3,634	283	1,997	67	24	43	909	36	873
埼玉県			33,812	14,183	19,629	29,408	13,911	15,497	1,634	8,273	322	108	214	4,082	164	3,918
			31,196	13,723	17,473	27,628	13,495	14,133	735	7,533	314	109	205	3,254	119	3,135
			70,969	29,908	41,061	63,052	29,192	33,860	1,726	18,256	850	307	543	7,067	409	6,658
			43,636	18,248	25,388	38,373	17,862	20,511	51	12,426	507	184	323	4,756	202	4,554
			8,056	3,341	4,715	6,840	3,233	3,607	497	2,050	80	24	56	1,136	84	1,052
富山県			4,028	1,647	2,381	3,435	1,609	1,826	158	903	34	12	22	559	26	533
			5,255	2,281	2,974	4,603	2,232	2,371	189	1,140	33	9	24	619	40	579
			3,155	1,346	1,809	2,766	1,324	1,442	43	745	16	8	8	373	14	359
			3,531	1,478	2,053	3,101	1,447	1,654	96	1,070	31	8	23	399	23	376
			8,188	3,337	4,851	6,926	3,246	3,680	457	1,847	78	27	51	1,184	64	1,120
岐阜県			9,132	3,742	5,390	7,877	3,659	4,218	345	2,087	84	30	54	1,171	53	1,118
			16,307	6,744	9,563	13,970	6,605	7,365	713	3,278	126	41	85	2,211	98	2,113
			38,749	16,306	22,443	33,479	16,018	17,461	1,380	8,003	313	94	219	4,957	194	4,763
			7,810	3,262	4,548	6,729	3,187	3,542	250	1,716	77	21	56	1,004	54	950
			6,420	2,734	3,686	5,512	2,671	2,841	131	1,679	52	23	29	856	40	816
東京都			13,419	5,531	7,888	11,854	5,366	6,488	218	3,552	168	60	108	1,397	105	1,292
			44,496	18,334	26,162	38,655	17,874	20,781	622	10,836	394	122	272	5,447	338	5,109
			24,114	9,606	14,508	20,799	9,360	11,439	1,054	6,103	282	74	208	3,033	172	2,861
			5,827	2,331	3,496	5,072	2,268	2,804	119	1,666	74	20	54	681	43	638
			3,483	1,360	2,123	2,964	1,313	1,651	72	927	36	14	22	483	33	450
鳥取県			2,266	945	1,321	1,966	908	1,058	88	520	16	4	12	284	33	251
			2,625	1,078	1,547	2,254	1,041	1,213	173	579	16	4	12	355	33	322
			8,013	3,201	4,812	6,842	3,105	3,737	379	1,974	59	23	36	1,112	73	1,039
			13,549	5,569	7,980	11,700	5,448	6,252	336	2,883	117	39	78	1,732	82	1,650
			5,358	2,151	3,207	4,609	2,109	2,500	143	1,145	42	10	32	707	32	675
徳島県			2,764	1,081	1,683	2,420	1,048	1,372	132	697	19	8	11	325	25	300
			4,067	1,577	2,490	3,509	1,533	1,976	182	937	40	17	23	518	27	491
			5,337	2,136	3,201	4,546	2,067	2,479	259	1,188	56	17	39	735	52	683
			2,632	1,058	1,574	2,270	1,020	1,250	114	690	18	5	13	344	33	311
			25,245	10,127	15,118	21,636	9,896	11,740	605	5,900	189	51	138	3,420	180	3,240
佐賀県			3,284	1,343	1,941	2,795	1,301	1,494	90	807	16	5	11	473	37	436
			5,521	2,177	3,344	4,722	2,107	2,615	171	1,222	46	24	22	753	46	707
			7,670	3,140	4,530	6,513	3,032	3,481	195	1,743	71	28	43	1,086	80	1,006
			4,674	1,845	2,829	3,972	1,794	2,178	118	1,210	35	19	19	667	35	632
			4,877	1,960	2,917	4,119	1,893	2,226	122	987	31	16	15	727	51	676
鹿児島県			6,252	2,487	3,765	5,089	2,385	2,704	242	1,354	61	26	35	1,102	76	1,026
			7,936	3,398	4,538	6,818	3,269	3,549	172	2,041	75	12	63	1,043	117	926

注. 「資格取得届書の提出者のうち、学生と申告した者」とは、当該月に国民年金第1号被保険者資格を取得した者の中で、資格取得届を自ら提出し、その際に学生であると申告した者をいう。

第8表(続) 国民年金 都道府県別適用状況等

都道府県別		資 格 喪 失 者 数											
		総 数			第 1 号 被 保 険 者			任 意 加 入 被 保 険 者			第 3 号 被 保 険 者		
		合 計	男 子	女 子	合 計	男 子	女 子	合 計	男 子	女 子	合 計	男 子	女 子
令和 元 年	5月	729,560	294,610	434,950	601,906	287,626	314,280	7,574	2,652	4,922	120,080	4,332	115,748
	6月	506,864	188,057	318,807	403,756	182,219	221,537	6,370	2,323	4,047	96,738	3,515	93,223
	7月	510,007	193,338	316,669	406,056	187,403	218,653	6,340	2,199	4,141	97,611	3,736	93,875
	8月	456,204	172,734	283,470	366,054	167,402	198,652	5,860	2,095	3,765	84,290	3,237	81,053
	9月	461,491	175,910	285,581	371,120	170,714	200,406	5,130	1,785	3,345	85,241	3,411	81,830
	10月	490,003	183,776	306,227	388,772	178,200	210,572	5,398	1,975	3,423	95,833	3,601	92,232
北海道	道	21,332	7,428	13,904	16,506	7,188	9,318	287	85	202	4,539	155	4,384
	青森	4,499	1,721	2,778	3,459	1,649	1,810	39	22	17	1,001	50	951
	岩手	4,190	1,560	2,630	3,278	1,520	1,758	44	13	31	868	27	841
	宮城	8,776	3,283	5,493	6,921	3,212	3,709	84	23	61	1,771	48	1,723
	秋田	2,931	1,070	1,861	2,214	1,031	1,183	20	7	13	697	32	665
山形県	形	3,328	1,288	2,040	2,539	1,232	1,307	35	13	22	754	43	711
	島	6,832	2,746	4,086	5,323	2,665	2,658	61	29	32	1,448	52	1,396
	茨城	10,897	4,435	6,462	8,729	4,331	4,398	109	47	62	2,059	57	2,002
	栃木	7,543	2,971	4,572	5,994	2,895	3,099	64	31	33	1,485	45	1,440
	群馬	7,380	2,992	4,388	5,929	2,922	3,007	69	25	44	1,382	45	1,337
埼玉県	玉	28,682	10,876	17,806	22,804	10,597	12,207	327	110	217	5,551	169	5,382
	葉	26,012	10,062	15,950	21,028	9,828	11,200	260	107	153	4,724	127	4,597
	京	60,628	23,784	36,844	50,947	23,126	27,821	837	314	523	8,844	344	8,500
	川	36,149	13,377	22,772	28,712	13,025	15,687	462	176	286	6,975	176	6,799
	新	6,952	2,663	4,289	5,348	2,548	2,800	75	28	47	1,529	87	1,442
富山県	山	3,520	1,323	2,197	2,732	1,290	1,442	41	12	29	747	21	726
	石	3,850	1,393	2,457	2,963	1,347	1,616	38	17	21	849	29	820
	福	2,363	885	1,478	1,857	852	1,005	21	7	14	485	26	459
	山	2,957	1,101	1,856	2,316	1,065	1,251	34	15	19	607	21	586
	長	6,804	2,497	4,307	5,294	2,451	2,843	49	8	41	1,461	38	1,423
岐阜県	阜	7,467	2,750	4,717	5,806	2,697	3,109	65	19	46	1,596	34	1,562
	岡	13,892	5,212	8,680	10,874	5,075	5,799	94	42	52	2,924	95	2,829
	知	30,459	11,435	19,024	24,068	11,214	12,854	245	70	175	6,146	151	5,995
	重	6,636	2,523	4,113	5,178	2,466	2,712	51	13	38	1,407	44	1,363
	三	5,143	1,912	3,231	3,922	1,846	2,076	37	20	17	1,184	46	1,138
京都府	都	9,599	3,465	6,134	7,509	3,312	4,197	154	60	94	1,936	93	1,843
	阪	36,679	13,708	22,971	29,616	13,282	16,334	371	152	219	6,692	274	6,418
	庫	19,835	6,982	12,853	15,315	6,732	8,583	288	102	186	4,232	148	4,084
	良	4,690	1,594	3,096	3,565	1,541	2,024	66	21	45	1,059	32	1,027
	山	3,106	1,141	1,965	2,392	1,084	1,308	42	18	24	672	39	633
大阪府	歌												
	鳥	1,822	681	1,141	1,362	637	725	22	6	16	438	38	400
	島	2,226	828	1,398	1,704	796	908	13	4	9	509	28	481
	岡	7,004	2,569	4,435	5,534	2,485	3,049	51	13	38	1,419	71	1,348
	広	11,009	4,048	6,961	8,659	3,918	4,741	130	35	95	2,220	95	2,125
徳島県	島	4,530	1,667	2,863	3,538	1,609	1,929	42	16	26	950	42	908
	徳	2,364	846	1,518	1,842	799	1,043	33	10	23	489	37	452
	香	3,268	1,155	2,113	2,487	1,112	1,375	31	8	23	750	35	715
	媛	4,720	1,739	2,981	3,605	1,660	1,945	55	26	29	1,060	53	1,007
	高	2,472	957	1,515	1,908	893	1,015	37	17	20	527	47	480
福岡県	福	21,471	7,682	13,789	16,982	7,407	9,575	190	76	114	4,299	199	4,100
	賀	2,830	1,052	1,778	2,177	1,003	1,174	28	11	17	625	38	587
	岐	4,768	1,762	3,006	3,655	1,682	1,973	58	24	34	1,055	56	999
	本	6,833	2,469	4,364	5,328	2,379	2,949	84	31	53	1,421	59	1,362
	分	3,950	1,384	2,566	3,017	1,328	1,689	52	21	31	881	35	846
鹿児島県	大	4,386	1,621	2,765	3,419	1,556	1,863	42	18	24	925	47	878
	鹿	5,936	2,122	3,814	4,482	2,032	2,450	54	22	32	1,400	68	1,332
	児												
	島	7,283	3,017	4,266	5,935	2,881	3,054	107	31	76	1,241	105	1,136
	縄												

注. 任意加入被保険者の資格喪失には、第3号被保険者への切替の者も含まれている。

第 8 表(続) 国民年金 都道府県別適用状況等

都道府県別			保険料免除・猶予被保険者数											
			全 額 免 除 者 ・ 猶 予 者					一 部 免 除 者				産前産後 免除者		
(免除率)	法定免除	申請免除 (全額)	学生納付特例	納付猶予	(免除率)	申請免除 (3/4)	申請免除 (半額)	申請免除 (1/4)						
			%					%						
令和 元 年	5月		4, 572, 358	32. 8	1, 348, 246	2, 095, 498	566, 009	562, 605	421, 594	3. 0	210, 603	136, 150	74, 841	7, 761
	6月		4, 795, 828	34. 5	1, 348, 591	2, 125, 308	750, 137	571, 792	431, 270	3. 1	214, 689	139, 457	77, 124	10, 432
	7月		3, 740, 776	26. 8	1, 350, 746	1, 039, 036	1, 107, 647	243, 347	24, 204	0. 2	13, 545	7, 532	3, 127	13, 090
	8月		4, 295, 314	30. 7	1, 352, 491	1, 343, 728	1, 275, 613	323, 482	119, 933	0. 9	65, 202	37, 861	16, 870	14, 064
	9月		4, 692, 899	33. 4	1, 353, 300	1, 560, 827	1, 396, 849	381, 923	209, 398	1. 5	111, 925	66, 375	31, 098	14, 825
	10月		4, 946, 150	34. 9	1, 356, 135	1, 692, 197	1, 478, 360	419, 458	254, 100	1. 8	134, 388	80, 621	39, 091	15, 145
海 道	道		237, 090	41. 6	86, 414	84, 667	50, 165	15, 844	11, 779	2. 1	6, 375	3, 815	1, 589	634
	森		60, 822	43. 4	19, 118	25, 017	11, 958	4, 729	3, 982	2. 8	2, 279	1, 195	508	133
	手		42, 312	37. 2	15, 107	13, 798	9, 758	3, 649	2, 402	2. 1	1, 277	775	350	115
	城		85, 481	36. 1	23, 347	28, 494	25, 442	8, 198	4, 163	1. 8	2, 237	1, 296	630	267
	田		34, 570	39. 3	11, 938	11, 520	8, 333	2, 779	1, 915	2. 2	1, 044	603	268	48
山 形 県	形		32, 472	34. 2	10, 614	9, 298	9, 658	2, 902	1, 547	1. 6	815	475	257	108
	島		67, 286	37. 5	18, 882	24, 255	17, 539	6, 610	2, 822	1. 6	1, 458	939	425	148
	城		107, 578	32. 9	24, 804	39, 901	32, 113	10, 760	6, 152	1. 9	3, 160	2, 045	947	339
	木		69, 206	32. 8	19, 168	22, 311	20, 784	6, 943	3, 476	1. 6	1, 806	1, 142	528	193
	馬		71, 045	33. 3	17, 108	24, 139	22, 698	7, 100	3, 609	1. 7	1, 934	1, 110	565	255
奈 良 県	玉		261, 510	31. 4	63, 236	77, 250	92, 232	28, 792	12, 982	1. 6	6, 461	4, 262	2, 259	811
	葉		212, 788	30. 8	57, 532	59, 754	75, 170	20, 332	9, 832	1. 4	4, 817	3, 237	1, 778	610
	京		486, 020	26. 7	129, 750	147, 597	168, 330	40, 343	20, 284	1. 1	9, 903	6, 717	3, 664	1, 855
	川		319, 203	30. 9	90, 176	85, 204	114, 294	29, 529	14, 285	1. 4	7, 082	4, 692	2, 511	1, 008
	潟		72, 758	36. 4	23, 585	19, 447	22, 842	6, 884	3, 056	1. 5	1, 566	1, 001	489	203
富 山 県	山		29, 850	33. 7	8, 699	7, 425	11, 036	2, 690	1, 292	1. 5	671	390	231	88
	川		40, 200	36. 3	10, 514	10, 864	15, 498	3, 324	1, 893	1. 7	953	631	309	101
	井		23, 799	34. 8	6, 637	6, 563	8, 233	2, 366	1, 088	1. 6	547	371	170	66
	梨		31, 751	33. 4	7, 783	10, 151	10, 927	2, 890	1, 688	1. 8	943	502	243	89
	野		68, 620	32. 8	20, 911	21, 762	19, 993	5, 954	2, 965	1. 4	1, 636	859	470	281
岐 阜 県	阜		63, 074	30. 8	16, 075	19, 286	22, 261	5, 452	3, 217	1. 6	1, 685	1, 002	530	220
	岡		111, 585	30. 2	32, 634	31, 451	36, 965	10, 535	4, 679	1. 3	2, 448	1, 487	744	443
	知		243, 644	30. 5	60, 493	77, 051	83, 869	22, 231	11, 985	1. 5	6, 117	3, 888	1, 980	922
	重		54, 049	30. 0	16, 881	15, 835	17, 265	4, 068	2, 624	1. 5	1, 385	842	397	237
	滋		50, 731	35. 5	12, 120	15, 490	18, 227	4, 894	2, 501	1. 8	1, 328	811	362	172
京 大 府	都		128, 231	39. 7	31, 684	47, 052	40, 982	8, 513	6, 788	2. 1	3, 648	2, 181	959	360
	阪		456, 021	38. 8	120, 732	182, 485	117, 694	35, 110	24, 687	2. 1	13, 495	7, 512	3, 680	1, 256
	兵		254, 747	40. 4	61, 074	93, 344	80, 023	20, 306	15, 830	2. 5	8, 872	4, 814	2, 144	674
	良		64, 055	40. 5	14, 757	23, 433	20, 386	5, 479	3, 039	1. 9	1, 760	935	344	135
	山		46, 374	39. 3	11, 811	19, 955	10, 753	3, 855	2, 925	2. 5	1, 636	905	384	144
鳥 取 県	取		22, 208	41. 9	6, 660	7, 621	6, 006	1, 921	1, 091	2. 1	579	349	163	59
	根		22, 040	40. 9	7, 506	6, 089	6, 802	1, 643	1, 072	2. 0	549	348	175	54
	岡		72, 922	39. 1	20, 095	25, 019	21, 484	6, 324	3, 697	2. 0	1, 949	1, 170	578	244
	島		104, 432	37. 1	29, 571	32, 423	34, 033	8, 405	4, 356	1. 5	2, 436	1, 335	585	282
	口		48, 189	38. 8	13, 809	17, 310	13, 235	3, 835	3, 211	2. 6	1, 729	1, 000	482	124
徳 香 愛 高 福 県	島		32, 364	41. 2	9, 418	13, 008	8, 403	1, 535	1, 832	2. 3	1, 016	547	269	51
	川		35, 312	37. 6	9, 086	12, 700	10, 864	2, 662	1, 720	1. 8	916	562	242	98
	媛		61, 740	43. 0	17, 739	24, 716	14, 716	4, 569	3, 388	2. 4	1, 798	1, 076	514	177
	知		34, 505	42. 5	10, 583	13, 736	7, 618	2, 568	2, 063	2. 5	1, 088	667	308	85
	岡		245, 833	41. 1	65, 848	96, 468	64, 873	18, 644	16, 229	2. 7	8, 752	5, 025	2, 452	752
佐 長 熊 大 宮 県	賀		32, 599	38. 4	8, 466	12, 043	9, 033	3, 057	2, 185	2. 6	1, 196	683	306	116
	崎		57, 408	38. 7	19, 077	21, 213	13, 335	3, 783	3, 250	2. 2	1, 768	1, 037	445	191
	本		76, 200	38. 7	21, 498	29, 666	18, 914	6, 122	4, 025	2. 0	2, 257	1, 182	586	261
	分		47, 352	42. 9	13, 334	17, 829	12, 058	4, 131	2, 672	2. 4	1, 490	823	359	96
	崎		48, 369	41. 7	14, 171	19, 883	10, 894	3, 421	3, 515	3. 0	1, 877	1, 118	520	135
鹿 児 島 県	島		72, 151	43. 8	22, 420	30, 520	13, 840	5, 371	4, 477	2. 7	2, 515	1, 377	585	213
	縄		105, 654	47. 0	23, 270	57, 154	16, 824	8, 406	5, 830	2. 6	3, 135	1, 888	807	292

注．保険料免除・猶予被保険者数は、集計時点における月末時点の集計値である。

(令和元年10月収納分)

国民年金保険料収納済歳入額		
保険料収納済歳入額		
	現年度保険料	過年度保険料
千円	千円	千円
91, 530, 221	86, 912, 851	4, 617, 370

第9表 国民年金 都道府県別年金受給権者状況 (総計)
(月末現在)

都道府県別	合 計		老 齢 年 金 ・ 25 年 以 上							通 算 老 齢 年 金 ・ 25 年 未 満						障 害 年 金		遺 族 年 金																	
			件 数					年金額	件 数				年金額																						
	件数	年金額	合 計	5 年 年 金 以 外			5 年年金		合計	(再掲)基礎のみ・旧国年				件数	年金額																				
				(再掲)基礎のみ・旧国年																															
				繰上げ	本 来	繰下げ				繰上げ	本 来	繰下げ																							
千円																		千円																	
令和 元 年 5月	35,982,480	24,094,454,351	32,735,347	32,721,180	2,152,609	4,670,462	107,478	14,167	21,917,618,752	946,246	145,522	346,279	321	216,695,062	2,092,899	1,803,192,166	207,988	156,948,371																	
6月	35,985,061	24,103,088,054	32,735,086	32,720,929	2,137,894	4,664,174	107,726	14,157	21,923,103,099	944,698	142,881	343,262	351	216,381,720	2,094,917	1,804,872,021	210,360	158,731,214																	
7月	36,008,796	24,125,097,707	32,753,299	32,739,156	2,126,374	4,659,477	107,980	14,143	21,940,471,740	944,510	140,908	340,994	386	216,378,639	2,098,276	1,807,716,183	212,711	160,531,145																	
8月	36,053,367	24,161,355,647	32,789,921	32,775,802	2,114,697	4,655,458	108,359	14,119	21,970,967,802	945,823	138,753	338,847	410	216,714,300	2,102,440	1,811,275,450	215,183	162,398,094																	
9月	36,086,159	24,189,017,336	32,817,030	32,802,920	2,104,106	4,651,916	108,529	14,110	21,994,247,149	946,377	136,879	336,673	435	216,887,346	2,105,610	1,813,996,225	217,142	163,886,616																	
10月	36,115,667	24,214,720,233	32,842,240	32,828,139	2,092,841	4,648,320	108,721	14,101	22,016,410,593	946,443	135,055	334,329	457	216,956,135	2,108,024	1,816,060,742	218,960	165,292,763																	
北 海 道	1,693,049	1,117,479,536	1,517,476	1,517,063	50,268	282,910	5,660	413	999,338,148	49,319	4,169	17,800	21	11,284,802	116,736	99,727,614	9,518	7,128,972																	
青 島 道	435,203	279,391,548	390,534	390,399	50,657	54,814	1,053	135	248,359,164	11,559	1,653	3,454	10	2,547,222	29,997	26,248,063	3,113	2,237,099																	
岩 手 県	428,186	293,001,680	388,881	388,755	41,050	62,433	1,453	126	263,411,749	6,835	1,744	2,704	5	1,511,775	29,188	25,677,515	3,282	2,400,641																	
宮 城 県	658,250	439,904,135	601,525	601,412	65,664	76,370	1,732	113	399,768,055	13,149	2,685	4,404	7	3,006,912	38,808	33,519,644	4,768	3,609,524																	
秋 田 県	374,890	248,496,453	344,260	344,209	42,193	46,865	863	51	226,765,007	7,054	1,799	2,506	2	1,571,193	21,353	18,524,623	2,223	1,635,629																	
山 形 県	378,783	257,919,057	348,104	347,989	45,740	38,755	928	115	235,974,648	6,642	2,527	2,678	5	1,412,272	21,863	18,916,549	2,174	1,615,588																	
福 島 県	601,240	403,166,357	548,787	548,593	64,883	64,321	1,154	194	366,900,544	13,007	3,011	4,267	10	2,844,691	35,283	30,337,074	4,163	3,084,048																	
茨 城 県	843,278	561,008,293	775,772	775,560	99,518	99,502	2,508	212	515,828,234	20,096	3,032	6,160	28	4,708,009	41,983	36,437,281	5,427	4,034,770																	
栃 木 県	572,563	382,272,810	522,840	522,698	63,134	59,182	1,480	142	348,545,412	14,057	2,613	4,085	17	3,177,631	31,889	27,689,292	3,777	2,960,475																	
群 馬 県	591,738	404,440,178	543,207	542,983	49,182	64,260	1,693	224	370,117,610	12,352	2,726	3,901	1	2,844,819	32,412	28,653,239	3,767	2,824,510																	
埼 玉 県	1,915,890	1,270,654,330	1,765,205	1,764,630	122,749	204,810	4,963	575	1,172,607,539	47,949	5,267	13,396	33	11,311,748	91,268	77,850,630	11,468	8,884,413																	
千 葉 県	1,703,647	1,138,982,746	1,566,927	1,566,303	115,352	219,575	5,409	624	1,047,493,344	40,857	4,612	13,099	22	9,713,301	86,095	74,262,738	9,768	7,513,363																	
東 京 都	3,070,182	2,010,886,774	2,776,153	2,773,021	139,324	425,483	16,660	3,132	1,826,443,909	107,764	8,225	38,143	73	25,943,563	168,575	144,821,589	17,690	13,677,713																	
神 奈 川 県	2,295,864	1,536,738,701	2,096,662	2,096,096	92,691	292,052	7,828	566	1,405,343,502	62,559	6,487	20,655	26	15,132,479	123,782	106,294,587	12,861	9,968,132																	
新 潟 県	743,584	517,566,008	682,524	682,392	58,342	76,856	1,781	132	474,066,930	12,831	4,541	4,899	3	2,753,407	43,657	37,300,107	4,572	3,445,564																	
富 山 県	345,325	245,967,301	318,489	318,421	14,604	36,133	865	68	227,322,730	6,718	1,982	3,024	-	1,543,791	18,086	15,561,099	2,032	1,539,682																	
石 川 県	343,733	241,117,466	313,206	313,101	13,322	37,138	787	105	219,783,258	7,365	1,355	3,176	3	1,746,556	21,051	18,022,763	2,111	1,564,889																	
福 井 県	241,375	169,431,038	220,401	220,251	13,342	22,819	418	150	155,365,976	5,806	1,876	2,206	2	1,276,424	13,665	11,670,228	1,503	1,118,410																	
山 梨 県	257,885	171,434,108	235,784	235,688	30,614	27,512	688	96	156,177,889	5,688	1,419	1,850	10	1,295,498	14,841	12,783,791	1,572	1,176,930																	
長 野 県	683,797	479,337,360	621,980	621,758	37,427	72,501	1,536	222	435,977,914	14,667	4,285	7,039	1	3,276,276	43,207	37,120,857	3,943	2,962,313																	
岐 阜 県	614,663	426,100,762	567,038	566,969	38,548	77,436	1,566	69	392,876,279	11,541	2,321	4,750	5	2,593,752	32,168	27,726,026	3,916	2,904,705																	
静 岡 県	1,125,965	777,520,511	1,036,086	1,035,713	68,420	112,913	2,785	373	715,740,262	22,689	5,463	8,884	7	5,101,725	60,623	51,752,069	6,567	4,926,455																	
愛 知 県	1,908,220	1,294,751,973	1,757,966	1,757,605	88,870	230,167	6,357	361	1,192,322,375	39,278	5,595	13,561	13	8,908,737	98,479	84,071,302	12,497	9,449,559																	
三 重 県	543,969	378,670,948	498,451	498,391	25,551	74,633	1,146	60	346,697,448	10,960	1,910	4,928	1	2,535,431	31,394	27,073,842	3,164	2,364,227																	
滋 賀 県	382,112	265,138,198	350,702	350,593	21,345	37,521	660	109	242,741,250	6,797	1,951	2,862	2	1,531,825	21,972	18,900,305	2,641	1,964,818																	
京 都 府	745,491	491,234,824	676,592	676,319	32,643	105,174	2,739	273	445,437,022	20,695	2,480	7,995	21	4,735,238	44,271	38,072,027	3,933	2,990,537																	
大 阪 府	2,347,629	1,513,512,223	2,108,306	2,107,431	87,933	296,632	7,263	875	1,362,371,292	84,696	7,103	23,672	31	18,785,134	141,032	121,955,917	13,595	10,399,880																	
兵 庫 県	1,576,924	1,052,533,429	1,440,252	1,439,769	63,073	213,806	5,187	483	963,468,589	43,497	5,941	15,561	18	9,750,389	84,005	72,346,227	9,170	6,968,225																	
和 歌 山 県	424,965	283,069,726	390,367	390,105	30,601	69,551	1,562	262	259,507,196	9,604	1,854	3,528	9	2,116,761	22,792	19,764,058	2,202	1,681,712																	
奈 良 県	320,364	208,991,948	289,477	289,146	31,607	52,704	968	331	187,796,216	8,275	1,755	2,818	3	1,788,597	20,714	18,013,640	1,898	1,393,495																	
鳥 取 県	183,251	127,236,713	166,074	166,033	9,300	20,854	305	41	115,581,361	4,592	1,069	2,132	-	1,014,523	11,475	9,810,506	1,110	830,323																	
島 根 県	239,325	168,453,316	217,503	217,439	12,418	28,839	459	64	152,907,751	5,094	1,276	2,635	1	1,192,833	15,337	13,338,985	1,391	1,013,747																	
岡 山 県	584,898	408,791,628	532,298	531,998	16,325	72,785	1,215	300	373,297,820	15,285	2,330	7,635	4	3,486,130	34,051	29,537,928	3,264	2,469,750																	
広 島 県	834,647	575,940,269	761,079	760,875	18,084	105,468	1,736	204	527,138,297	21,693	2,593	10,444	3	5,039,175	47,149	40,187,811	4,726	3,574,986																	
山 口 県	475,329	329,795,992	437,316	437,212	12,721	70,664	804	104	303,298,259	10,026	1,292	5,203	2	2,347,799	25,647	22,394,781	2,340	1,755,154																	
徳 島 県	248,070	164,474,434	222,694	222,497	17,614	32,195	564	197	147,543,050	7,870	1,536	2,570	1	1,681,032	16,263	14,337,522	1,243	912,831																	
香 川 県	311,442	217,978,397	285,161	284,946	8,239	42,998	715	215	200,371,189	7,709	1,163	4,114	2	1,762,887	16,821	14,540,100	1,751	1,304,220																	
愛 媛 県	461,031	311,819,382	415,837	415,637	26,058	64,491	1,109	200	280,648,743	11,378	2,432	4,271	1	2,428,411	31,093	26,724,923	2,723	2,017,305																	
高 知 県	252,746	165,074,710	226,029	225,889	13,187	39,110	700	140	147,931,968	8,713	1,212	3,261	4	1,931,241																					

第9表(続) 国民年金 都道府県別年金受給権者状況 (総計)
(新規裁定)

都道府県別	合 計		老 齢 年 金 ・ 25 年 以 上						通 算 老 齢 年 金 ・ 25 年 未 満						障 害 年 金		遺 族 年 金		
			件 数				年金額	件 数				年金額							
	件数	年金額	合 計	5 年 年 金 以 外				5 年年金	合計	(再 掲) 基 礎 の み ・ 旧 国 年			件数	年金額	件数	年金額			
				(再 掲) 基 礎 の み ・ 旧 国 年	5 年年金	5 年 年 金 以 外				(再 掲) 基 礎 の み ・ 旧 国 年	5 年年金						(再 掲) 基 礎 の み ・ 旧 国 年		
						繰上げ											本 来	繰下げ	繰上げ
	千円							千円					千円		千円		千円		
令和 元 年 5月	35,961	22,405,604	21,970	21,970	765	9,960	563	-	14,266,484	5,537	66	1,463	35	1,165,788	6,357	5,417,482	2,097	1,555,850	
6月	37,789	23,809,993	23,090	23,090	889	10,297	606	-	14,823,207	5,014	68	1,284	30	1,066,174	7,020	5,956,040	2,665	1,964,571	
7月	35,088	22,537,292	20,442	20,442	779	8,875	548	-	13,055,040	4,584	61	1,217	36	972,014	7,476	6,373,321	2,586	1,936,917	
8月	42,602	26,706,876	25,045	25,045	937	10,833	688	-	16,020,397	6,125	73	1,552	24	1,288,402	8,606	7,314,382	2,826	2,083,694	
9月	32,539	20,594,038	19,019	19,019	566	8,850	454	-	12,293,207	4,622	46	1,071	26	967,469	6,669	5,686,101	2,229	1,647,261	
10月	31,675	20,094,339	18,709	18,709	590	8,680	492	-	12,046,083	4,300	58	985	24	898,303	6,568	5,580,906	2,098	1,569,046	
北 海 道	1,583	997,084	952	952	10	473	20	-	619,320	229	1	50	1	48,142	291	247,064	111	82,558	
青 島 森	407	246,073	245	245	13	116	1	-	151,610	58	3	18	-	11,989	62	53,462	42	29,012	
岩 手 城	310	206,766	222	222	10	97	5	-	140,420	8	-	4	-	2,123	58	47,672	22	16,552	
宮 城 田	618	401,493	377	377	17	148	9	-	244,491	68	4	20	1	15,136	108	92,718	65	49,146	
秋 田	311	199,831	207	207	11	87	2	-	132,450	26	-	6	-	4,988	54	44,300	24	18,094	
山 形	277	186,474	196	196	9	79	4	-	127,394	11	-	2	1	2,128	56	46,609	14	10,343	
福 島	492	319,145	297	297	18	101	4	-	189,544	45	2	11	-	8,287	109	91,281	41	30,033	
茨 城 木	780	500,674	499	499	24	228	12	-	329,465	101	2	30	1	22,607	139	117,983	41	30,620	
栃 木 馬	482	307,733	287	287	16	137	8	-	188,697	64	1	17	2	14,039	94	79,309	37	25,688	
群 馬	461	305,241	285	285	12	141	8	-	188,479	52	2	5	-	11,908	97	83,536	27	21,318	
埼 玉	1,746	1,080,748	981	981	25	437	28	-	638,203	309	6	68	3	66,682	343	290,489	113	85,374	
千 葉	1,494	979,163	875	875	21	468	24	-	580,279	200	2	41	1	44,909	347	297,891	72	56,084	
東 京	3,156	1,906,317	1,708	1,708	47	725	76	-	1,094,469	631	13	137	4	135,602	622	525,415	195	150,831	
神 奈 川	2,093	1,310,324	1,172	1,172	26	533	36	-	762,498	343	7	73	-	74,915	418	354,151	160	118,759	
新 潟	532	368,355	340	340	9	167	8	-	228,858	25	-	7	-	5,382	131	111,273	36	22,843	
富 山	228	162,722	136	136	4	75	2	-	94,124	14	-	2	-	2,934	57	49,965	21	15,699	
石 川	265	185,429	161	161	1	79	4	-	109,419	16	-	2	-	3,393	71	61,680	17	10,936	
福 井	179	121,126	102	102	2	52	2	-	69,745	18	-	4	-	4,063	36	31,245	23	16,074	
山 梨	210	131,803	129	129	9	56	3	-	80,293	24	1	8	-	5,272	48	39,708	9	6,530	
長 野	465	325,997	278	278	15	124	5	-	184,970	24	-	10	-	4,675	139	118,008	24	18,344	
岐 阜	454	310,093	283	283	6	162	5	-	190,666	35	1	4	-	7,952	102	85,593	34	25,883	
静 岡	810	545,914	493	493	29	211	8	-	318,170	61	-	12	-	14,541	204	173,107	52	40,096	
愛 知	1,619	1,076,007	962	962	34	484	28	-	632,658	167	-	25	1	34,324	386	331,390	104	77,636	
三 重	450	303,262	283	283	12	147	9	-	189,394	37	-	10	-	7,334	102	86,056	28	20,480	
滋 賀	331	221,889	186	186	6	90	4	-	122,139	33	-	7	-	7,174	77	65,791	35	26,784	
京 都	614	388,617	384	384	11	189	17	-	247,522	83	-	18	1	17,824	127	107,029	20	16,242	
大 阪	2,312	1,332,241	1,194	1,194	29	525	36	-	727,394	501	3	123	2	96,450	485	411,874	132	96,522	
兵 庫	1,396	904,245	798	798	18	407	24	-	521,411	175	3	32	1	33,224	306	258,687	117	90,924	
奈 良	363	234,923	237	237	12	129	2	-	153,118	37	-	13	1	7,557	71	59,628	18	14,620	
和 歌 山	367	235,254	233	233	9	126	7	-	153,700	49	-	17	-	11,418	58	49,636	27	20,499	
鳥 取	166	108,742	102	102	4	52	3	-	68,463	22	-	8	-	4,155	34	29,594	8	6,530	
島 根	158	102,219	100	100	4	43	1	-	64,055	18	-	5	-	4,493	30	26,190	10	7,481	
岡 山	441	288,111	255	255	7	125	6	-	171,667	56	-	13	-	10,520	103	87,618	27	18,307	
広 島	623	407,401	366	366	6	183	1	-	239,154	72	2	17	1	14,952	130	110,900	55	42,394	
山 口	367	236,051	241	241	5	120	5	-	156,679	37	-	7	-	6,756	70	58,625	19	13,990	
徳 島	225	134,195	138	138	3	65	4	-	84,796	36	-	11	-	7,073	38	31,458	13	10,869	
香 川	227	149,754	147	147	4	74	3	-	94,190	20	-	2	-	4,250	53	45,511	7	5,803	
媛 愛	345	223,149	205	205	6	104	6	-	129,867	30	-	6	-	4,904	91	75,243	19	13,135	
高 知	219	133,708	153	153	4	71	5	-	95,910	26	1	5	-	6,525	30	24,437	10	6,836	
福 岡	1,278	782,768	727	727	19	299	18	-	445,149	183	-	47	-	36,097	267	228,907	101	72,616	
佐 賀	230	161,893	165	165	4	73	4	-	111,676	8	-	1	-	1,350	47	40,830	10	8,037	
長 崎	428	267,707	290	290	13	135	10	-	184,647	45	-	12	-	8,034	69	58,215	24	16,811	
熊 本	489	326,490	313	313	14	156	6	-	207,169	41	-	9	-	9,020	99	84,288	36	26,013	
大 分	292	176,795	189	189	8	83	5	-	118,736	43	-	7	-	8,065	47	39,393	13	10,602	
宮 崎	307	192,606	185	185	4	84	2	-	116,003	40	1	10	-	8,092	58	50,144	24	18,368	
鹿 児 島	487	312,006	277	277	5	106	8	-	167,481	55	-	12	2	11,814	127	109,234	28	23,477	
沖 縄	526	274,630	308	308	13	108	2	-	164,866	113	2	34	1	22,865	76	66,986	29	19,913	
そ の 他	62	21,168	46	46	2	6	2	-	14,675	11	1	3	-	2,369	1	*	4	3,345	

第9表(続) 国民年金 都道府県別年金受給権者状況 (総計)
(失 権)

都道府県別	合 計		老 齢 年 金 ・ 25 年 以 上							通 算 老 齢 年 金 ・ 25 年 未 満						障 害 年 金		遺 族 年 金	
			件 数					年金額	件 数			年金額							
	件数	年金額	合 計	5 年 年 金 以 外			5 年年金		合計	(再 掲) 基 礎 の み ・ 旧 国 年									
				(再掲)基礎のみ・旧国年	繰上げ	本 来				繰下げ	(再掲)基礎のみ・旧国年		繰上げ	本 来	繰下げ				
		千円						千円					千円		千円		千円		
令和 元 年 5月	86,695	53,784,672	75,160	75,147	11,254	12,579	311	13	48,101,557	6,581	2,072	3,421	-	1,467,572	4,469	3,924,737	485	290,807	
6月	111,771	69,216,303	97,221	97,211	15,137	15,821	360	10	62,113,737	8,492	2,751	4,314	-	1,912,310	5,679	4,955,452	379	234,803	
7月	90,532	56,074,271	78,477	78,463	11,760	13,030	278	14	50,089,922	6,874	2,065	3,526	1	1,543,878	4,750	4,170,584	431	269,886	
8月	98,031	60,957,714	85,164	85,140	12,437	14,119	292	24	54,572,012	7,328	2,270	3,738	-	1,643,906	5,099	4,473,100	440	268,696	
9月	84,286	52,413,652	73,157	73,148	10,617	12,083	257	9	46,909,299	6,356	1,944	3,289	1	1,417,898	4,399	3,857,448	374	229,007	
10月	86,268	53,592,550	74,702	74,693	11,097	12,095	265	9	47,806,606	6,489	1,892	3,358	-	1,434,636	4,684	4,119,762	393	231,546	
北 海 道	4,012	2,480,667	3,420	3,419	301	775	11	1	2,166,836	303	62	187	-	64,567	266	235,142	23	14,123	
青 森 県	1,334	787,402	1,154	1,154	298	158	4	-	686,258	81	29	28	-	15,585	92	81,520	7	4,038	
岩 手 県	1,196	720,562	1,046	1,045	264	202	3	1	643,994	79	29	40	-	15,938	66	58,308	5	2,322	
宮 城 県	1,651	993,319	1,428	1,427	378	196	8	1	867,263	105	37	49	-	22,237	107	96,435	11	7,383	
秋 田 県	1,049	628,835	922	921	258	134	4	1	557,235	60	30	27	-	13,441	63	55,699	4	2,460	
山 形 県	1,034	631,115	899	898	257	113	6	1	561,650	72	33	33	-	15,244	58	51,320	5	2,901	
福 島 県	1,583	960,341	1,381	1,381	362	202	4	-	857,308	107	41	46	-	21,886	87	76,869	8	4,277	
茨 城 県	1,928	1,171,458	1,716	1,716	437	225	6	-	1,059,626	106	39	46	-	22,373	85	75,588	21	13,871	
栃 木 県	1,269	757,584	1,096	1,096	288	134	4	-	675,916	104	44	37	-	22,885	60	53,046	9	5,737	
群 馬 県	1,455	908,176	1,279	1,279	287	169	5	-	806,309	79	29	34	-	18,017	88	78,200	9	5,649	
埼 玉 県	3,896	2,432,546	3,436	3,436	486	396	9	-	2,195,264	248	67	118	-	56,173	201	174,130	11	6,978	
千 葉 県	3,726	2,325,392	3,305	3,305	504	463	9	-	2,120,021	246	62	132	-	56,867	161	140,649	14	7,856	
東 京 都	7,133	4,443,376	6,154	6,154	580	1,112	37	-	3,965,230	598	114	350	-	148,799	357	314,105	24	15,243	
神 奈 川 県	5,421	3,396,094	4,741	4,741	462	717	20	-	3,075,876	425	95	217	-	99,792	241	211,903	14	8,523	
新 潟 県	1,674	1,054,989	1,457	1,457	291	186	4	-	948,087	115	45	59	-	21,570	93	81,215	9	4,116	
富 山 県	863	568,529	750	750	106	86	2	-	511,460	60	26	25	-	12,287	46	41,345	7	3,437	
石 川 県	843	548,585	736	736	94	107	-	-	499,132	67	27	36	-	15,229	38	33,183	2	*	
福 井 県	647	420,753	563	563	99	65	1	-	379,375	48	24	21	-	10,952	35	30,033	1	*	
山 梨 県	586	348,248	510	510	145	60	1	-	306,953	35	16	14	-	6,517	39	33,544	2	*	
長 野 県	1,513	972,771	1,294	1,294	182	224	6	-	866,732	122	46	70	-	23,166	92	80,346	5	2,527	
岐 阜 県	1,499	968,466	1,288	1,288	199	217	2	-	862,361	114	41	61	-	24,769	89	77,512	8	3,825	
静 岡 県	2,631	1,682,024	2,283	2,283	350	294	9	-	1,511,051	189	74	93	-	38,737	144	123,763	15	8,474	
愛 知 県	4,347	2,747,152	3,848	3,848	427	498	14	-	2,521,539	309	77	172	-	64,819	170	149,409	20	11,384	
三 重 県	1,396	803,738	1,231	1,231	173	230	4	-	819,420	96	32	52	-	23,433	61	56,088	8	4,797	
滋 賀 県	912	577,554	786	786	120	85	1	-	516,165	74	31	38	-	16,433	49	42,372	3	2,584	
京 都 府	1,663	1,032,592	1,440	1,440	180	237	12	-	924,992	130	34	81	-	29,289	88	75,800	5	2,510	
大 阪 府	5,535	3,359,428	4,801	4,801	400	641	14	-	3,018,598	451	96	222	-	101,029	263	228,180	20	11,621	
兵 庫 県	3,658	2,249,558	3,120	3,120	285	521	11	-	2,012,216	347	100	179	-	72,903	181	159,121	10	5,319	
奈 良 県	884	542,262	778	778	128	139	5	-	487,801	54	22	22	-	11,442	45	39,451	7	3,569	
和 歌 山 県	772	459,413	673	673	134	108	1	-	409,046	52	20	24	-	10,721	45	38,614	2	*	
鳥 取 県	496	316,104	423	422	65	72	1	1	281,994	44	14	26	-	9,315	27	23,598	2	*	
島 根 県	621	399,736	531	531	89	103	-	-	358,061	58	21	30	-	13,787	32	27,888	-	-	
岡 山 県	1,336	874,999	1,147	1,147	118	206	1	-	778,281	106	24	67	-	23,133	80	71,689	3	1,896	
広 島 県	1,905	1,218,619	1,615	1,615	117	299	4	-	1,079,382	176	35	117	-	41,971	106	92,525	8	4,741	
山 口 県	1,157	749,345	993	993	76	211	3	-	662,991	86	23	44	-	20,220	71	62,239	7	3,894	
徳 島 県	608	360,347	528	528	112	87	1	-	322,337	45	21	16	-	7,797	30	27,304	5	2,909	
香 川 県	848	544,997	717	716	64	162	1	1	483,831	81	25	53	-	17,188	46	42,153	4	1,826	
愛 媛 県	1,129	681,112	961	961	159	184	2	-	599,131	97	34	47	-	21,446	67	58,770	4	1,765	
高 知 県	747	451,246	624	624	97	141	1	-	392,302	71	18	34	-	14,557	47	41,345	5	3,042	
福 岡 県	3,418	2,074,412	2,919	2,919	288	584	10	-	1,827,963	287	57	168	-	62,103	197	173,438	15	10,909	
佐 賀 県	670	424,431	565	565	118	99	2	-	370,296	53	19	24	-	11,039	43	37,835	9	5,261	
長 崎 県	1,258	759,345	1,079	1,079	254	191	5	-	661,939	88	36	39	-	17,735	86	76,674	5	2,998	
熊 本 県	1,591	981,401	1,344	1,343	320	256	4	1	840,136	116	44	53	-	27,129	123	110,168	8	3,967	
大 分 県	915	558,207	780	780	157	125	3	-	485,122	70	29	21	-	15,973	60	54,327	5	2,784	
宮 崎 県	992	619,573	834	833	124	210	3	1	536,307	82	16	49	-	17,523	68	60,117	8	5,627	
鹿 児 島 県	1,558	966,622	1,329	1,329	297	245	3	-	838,222	108	49	44	-	26,818	112	96,563	9	5,018	
沖 縄 県	867	518,084	741	741	165	222	4	-	437,032	44	4	13	-	9,644	77	68,483	5	2,925	
そ の 他	42	21,041	37	37	2	4	-	-	17,567	1	1	-	-	*	2	*	2	*	

第9表(続) 国民年金 都道府県別年金受給権者状況 (旧法拠出制年金)
(月末現在)

(新規裁定)

都道府県別	合 計		老 齢 年 金		通 算 老 齢 年 金		障 害 年 金		遺 族 年 金		合 計		老 齢 年 金		通 算 老 齢 年 金		障 害 年 金		遺 族 年 金	
	件 数	年 金 額	件 数	年 金 額	件 数	年 金 額	件 数	年 金 額	件 数	年 金 額	件 数	年 金 額	件 数	年 金 額	件 数	年 金 額	件 数	年 金 額	件 数	年 金 額
	千円		千円		千円		千円		千円		千円		千円		千円		千円		千円	
令和 元 年	987,982	400,250,999	540,837	264,781,876	384,163	87,834,371	46,033	40,228,029	16,949	7,406,723	187	56,162	1	*	61	9,060	-	-	125	46,702
5月	971,863	393,904,965	531,549	260,240,862	377,753	86,401,815	45,628	39,876,594	16,933	7,385,694	220	67,674	2	*	57	7,814	-	-	161	59,061
6月	959,171	388,889,928	524,191	256,638,526	372,764	85,277,685	45,334	39,619,746	16,882	7,353,971	239	68,980	-	-	101	16,052	1	*	137	52,147
7月	945,908	383,681,509	516,647	252,951,163	367,435	84,080,661	45,014	39,338,715	16,812	7,310,970	277	77,921	2	*	120	16,893	1	*	154	59,412
8月	934,432	379,171,264	510,186	249,776,022	362,769	83,040,018	44,720	39,078,356	16,757	7,276,867	239	71,013	1	*	95	15,209	-	-	143	55,405
9月	922,634	374,517,602	503,542	246,511,191	358,062	81,997,985	44,399	38,798,496	16,631	7,209,931	189	47,913	2	*	90	11,487	1	*	96	34,541
10月																				
北 海 道	40,790	18,073,724	21,507	11,595,404	15,801	3,822,420	2,594	2,257,308	888	398,593	10	2,143	-	-	5	177	-	-	5	1,966
青 森 県	11,067	4,489,317	6,731	2,849,579	2,924	614,281	914	822,420	498	203,037	5	1,108	-	-	-	-	-	-	5	1,108
岩 手 県	13,376	5,672,641	8,121	3,674,275	3,703	793,708	1,163	1,034,052	389	170,606	3	1,070	-	-	1	*	-	-	2	*
宮 城 県	16,102	6,413,867	9,291	4,181,480	5,407	1,167,130	1,012	889,509	392	175,748	4	897	-	-	3	719	-	-	1	*
秋 田 県	10,792	4,285,715	6,449	2,838,635	3,386	740,547	654	572,788	303	133,744	2	*	-	-	1	*	-	-	1	*
山 形 県	13,657	5,269,825	7,861	3,502,262	4,766	962,972	791	696,074	239	108,517	1	*	-	-	-	-	-	-	1	*
福 島 県	18,553	7,378,495	11,207	5,033,584	5,817	1,177,814	1,103	975,905	426	191,192	4	892	-	-	2	*	-	-	2	*
茨 城 県	20,105	8,405,406	12,784	5,698,501	5,857	1,304,005	909	797,321	555	245,578	9	3,531	1	*	2	*	-	-	6	2,459
栃 木 県	15,972	6,268,989	10,126	4,459,368	4,745	980,146	777	682,451	324	147,023	5	854	-	-	4	505	-	-	1	*
群 馬 県	15,327	6,124,248	8,795	4,092,958	5,400	1,160,918	795	722,568	337	147,805	2	*	-	-	-	-	-	-	2	*
埼 玉 県	30,560	11,660,322	16,587	7,617,718	12,143	2,717,885	1,225	1,061,385	605	263,334	5	1,250	-	-	3	582	-	-	2	*
千 葉 県	31,065	12,262,203	17,314	8,136,409	11,864	2,762,724	1,205	1,060,800	682	302,270	7	2,170	-	-	2	*	-	-	5	1,975
東 京 都	81,447	34,556,539	45,442	23,534,241	32,121	8,091,086	2,837	2,489,134	1,047	442,078	16	3,883	-	-	7	887	-	-	9	2,996
神 奈 川 県	38,268	14,781,255	16,883	8,619,976	19,559	4,821,845	1,243	1,092,140	583	247,294	12	2,260	-	-	8	1,038	-	-	4	1,221
新 潟 県	22,959	8,828,328	12,480	5,655,235	8,674	1,765,013	1,378	1,193,358	427	194,723	4	1,177	-	-	1	*	-	-	3	1,105
富 山 県	10,757	4,138,159	5,335	2,555,847	4,761	1,069,623	502	442,512	159	70,178	1	*	-	-	1	*	-	-	-	-
石 川 県	9,826	4,128,711	4,994	2,553,002	3,983	928,486	617	543,925	232	103,299	3	1,371	-	-	-	-	-	-	3	1,371
福 井 県	9,042	3,323,385	4,783	2,173,853	3,792	804,177	339	289,027	128	56,329	2	*	-	-	2	*	-	-	-	-
山 梨 県	8,987	3,576,530	5,823	2,620,378	2,635	569,405	362	314,965	167	71,782	2	*	-	-	1	*	-	-	1	*
長 野 県	25,489	10,053,799	13,365	6,533,097	10,601	2,312,219	1,268	1,095,904	255	112,577	5	1,126	-	-	2	*	-	-	3	935
岐 阜 県	15,100	6,117,036	7,802	3,900,148	6,114	1,355,674	799	693,899	385	167,314	3	580	-	-	1	*	-	-	2	*
静 岡 県	30,543	11,760,573	16,138	7,694,331	12,499	2,674,746	1,322	1,128,249	584	263,247	2	*	-	-	1	*	-	-	1	*
愛 知 県	34,158	13,226,650	16,892	8,362,526	14,999	3,340,581	1,289	1,095,845	978	427,698	11	3,462	-	-	4	679	-	-	7	2,783
三 重 県	13,239	5,408,941	6,675	3,489,325	5,755	1,339,421	544	463,964	265	116,231	5	1,330	-	-	3	537	-	-	2	*
滋 賀 県	10,304	3,905,265	5,314	2,513,528	4,431	989,693	386	326,501	173	75,543	6	2,284	-	-	1	*	1	*	4	1,456
京 都 府	18,054	7,487,937	8,903	4,663,002	7,969	1,914,180	949	813,644	233	97,111	2	*	-	-	-	-	-	-	2	*
大 阪 府	42,742	16,622,247	21,439	10,514,843	18,881	4,306,382	1,745	1,529,611	677	271,411	8	1,493	-	-	4	215	-	-	4	1,279
兵 庫 県	35,462	13,795,340	16,956	8,584,545	16,754	3,939,197	1,231	1,051,380	521	220,218	3	806	-	-	2	*	-	-	1	*
和 歌 山 県	11,163	4,425,271	6,527	3,045,295	4,010	892,591	477	423,009	149	64,375	-	-	-	-	-	-	-	-	-	-
鳥 取 県	11,890	4,821,585	7,599	3,412,525	3,395	715,922	669	594,495	227	98,642	3	717	-	-	2	*	-	-	1	*
島 根 県	6,449	2,529,944	3,156	1,637,036	2,977	647,654	237	210,042	79	35,211	4	656	-	-	3	260	-	-	1	*
山 口 県	9,253	3,908,736	5,035	2,602,150	3,645	852,255	442	394,341	131	59,991	1	*	-	-	1	*	-	-	-	-
広 島 県	20,037	8,317,658	9,930	5,344,886	9,003	2,069,371	936	830,641	168	72,760	5	921	-	-	3	291	-	-	2	*
徳 島 県	22,639	9,321,320	10,270	5,819,846	11,251	2,674,588	844	709,589	274	117,298	6	1,379	-	-	3	205	-	-	3	1,174
香 川 県	12,856	5,612,623	6,434	3,640,660	5,693	1,398,509	576	508,850	153	64,604	1	*	1	*	-	-	-	-	-	-
愛 媛 県	8,764	3,312,158	4,977	2,227,852	3,235	641,510	436	393,365	116	49,430	2	*	-	-	1	*	-	-	1	*
高 知 県	11,513	4,886,465	6,065	3,303,094	4,835	1,111,450	462	407,017	151	64,904	1	*	-	-	1	*	-	-	-	-
富 山 県	14,942	5,826,124	8,204	3,989,292	5,770	1,205,633	694	614,358	274	116,841	1	*	-	-	1	*	-	-	-	-
高 松 県	9,892	4,098,467	5,812	2,878,734	3,486	775,564	451	386,540	143	57,629	1	*	-	-	-	-	-	-	1	*
福 岡 県	34,854	14,278,827	18,017	9,220,059	14,697	3,459,845	1,571	1,363,313	569	235,610	9	718	-	-	8	412	-	-	1	*
佐 賀 県	8,818	3,664,414	5,051	2,481,497	3,086	691,380	444	384,199	237	107,338	-	-	-	-	-	-	-	-	-	-
長 崎 県	14,964	6,141,834	8,952	4,218,600	4,941	1,125,768	741	656,064	330	141,402	4	1,443	-	-	1	*	-	-	3	1,368
熊 本 県	21,065	8,925,083	12,727	5,996,400	6,621	1,565,042	1,349	1,197,844	368	165,797	-	-	-	-	-	-	-	-	-	-
大 分 県	13,598	5,447,745	8,277	3,810,324	4,496	978,040	676	597,811	149	61,570	1	*	-	-	1	*	-	-	-	-
宮 崎 県	12,249	5,494,214	6,957	3,620,434	4,141	985,070	907	782,050	244	106,660	1	*	-	-	-	-	-	-	1	*
鹿 児 島 県	21,339	9,285,909	13,208	6,254,252	6,144	1,441,951	1,700	1,469,513	287	120,193	5	842	-	-	4	460	-	-	1	*
沖 縄 県	12,435	6,392,430	10,260	5,312,610	1,228	304,443	830	735,303	117	40,074	2	*	-	-	-	-	-	-	2	*
その他	171	71,348	87	47,596	67	15,120	4	3,510	13	5,121	-	-	-	-	-	-	-	-	-	-

注. 10月末現在の老齢年金に含まれている5年年金の件数は 14,101 件である。

第9表(続) 国民年金 都道府県別年金受給権者状況 (旧法拠出制年金)
(失権)

都道府県別		合 計		老 齢 年 金		通 算 老 齢 年 金		障 害 年 金		遺 族 年 金	
		件 数	年 金 額	件 数	年 金 額	件 数	年 金 額	件 数	年 金 額	件 数	年 金 額
		千円		千円		千円		千円		千円	
令和 元 年 5月		12,788	5,020,630	7,112	3,493,299	5,107	1,128,833	328	288,496	241	110,003
	6月	16,465	6,461,629	9,343	4,563,337	6,515	1,449,293	421	364,964	186	84,036
	7月	13,041	5,124,058	7,399	3,620,124	5,139	1,147,988	308	269,443	195	86,504
	8月	13,651	5,329,791	7,584	3,702,447	5,500	1,225,047	339	298,324	228	103,973
	9月	11,822	4,622,063	6,505	3,193,571	4,807	1,064,955	307	271,650	203	91,887
	10月	12,073	4,735,062	6,680	3,281,195	4,836	1,060,427	334	291,356	223	102,084
北 海 道	道	559	233,607	298	160,321	229	49,192	21	18,917	11	5,177
	森	182	67,455	118	48,439	50	8,542	10	8,776	4	1,699
	手	220	84,946	139	61,612	68	13,405	9	8,386	4	1,542
	城	238	87,183	145	61,978	80	15,959	7	6,436	6	2,811
	秋	177	69,977	114	50,488	53	11,823	7	6,436	3	1,231
山 形 県	形	192	74,835	113	50,063	64	13,236	12	10,141	3	1,394
	島	260	102,392	165	75,061	80	16,813	8	7,020	7	3,497
	城	236	92,249	151	69,399	71	15,161	3	2,340	11	5,348
	木	214	84,958	133	59,716	67	14,380	10	8,971	4	1,891
	馬	230	95,342	163	73,523	54	11,772	9	8,190	4	1,858
埼 千 東 京 新 潟	玉	384	144,116	215	99,734	155	34,559	8	7,216	6	2,607
	葉	403	151,610	208	98,238	175	39,219	11	10,141	9	4,011
	京	833	339,877	394	216,293	414	104,929	17	15,211	8	3,443
	川	567	213,601	267	135,735	282	65,484	12	9,750	6	2,632
	潟	270	98,264	164	73,564	95	18,212	3	2,730	8	3,757
富 石 福 山 山 梨	山	139	51,781	80	36,908	51	10,655	1	*	7	3,437
	川	135	51,338	68	33,983	63	14,364	2	*	2	*
	井	127	49,155	79	36,531	44	9,891	3	2,340	1	*
	梨	109	40,381	77	32,738	28	4,653	3	2,535	1	*
	野	289	114,793	163	85,306	115	21,707	7	6,045	4	1,735
岐 静 愛 三 滋	阜	230	92,343	113	58,184	99	21,754	10	8,581	8	3,825
	岡	388	146,759	206	100,572	161	31,772	12	10,141	9	4,273
	知	469	168,866	223	110,556	228	46,830	9	7,410	9	4,070
	重	209	89,639	114	58,843	81	20,371	9	8,191	5	2,234
	賈	149	55,886	73	34,624	68	15,182	7	5,655	1	*
京 大 兵 奈 和 歌	都	227	90,180	116	61,961	104	23,675	4	3,315	3	1,228
	阪	533	193,738	233	117,173	277	61,830	13	10,530	10	4,205
	庫	471	162,425	188	96,460	269	56,561	8	6,436	6	2,968
	良	116	46,995	69	31,596	37	8,236	6	5,459	4	1,704
	山	116	46,017	70	32,470	39	7,834	5	4,681	2	*
鳥 島 岡 広 山	取	101	40,268	58	29,571	39	7,940	3	2,340	1	*
	根	132	55,954	77	40,422	51	12,216	4	3,315	-	-
	山	207	78,869	113	57,420	91	19,778	1	*	2	*
	島	300	124,976	147	85,504	146	34,790	4	3,510	3	1,172
	口	143	62,862	66	38,206	64	15,525	8	7,020	5	2,111
徳 香 受 高 福	島	105	37,716	66	29,413	35	5,313	3	2,535	1	*
	川	166	67,856	87	49,999	76	15,919	1	*	2	*
	媛	212	82,929	128	60,723	75	16,151	5	4,291	4	1,765
	愛	119	45,360	68	34,321	47	8,777	1	*	3	1,482
	岡	484	197,410	264	137,293	199	43,997	16	13,847	5	2,273
佐 長 熊 本 大 宮	賀	120	47,550	70	34,255	41	8,064	2	*	7	3,476
	崎	220	86,553	132	61,517	74	14,565	10	8,776	4	1,695
	分	301	124,569	191	90,079	93	22,332	10	8,970	7	3,188
	本	150	59,523	97	43,027	45	10,314	5	4,681	3	1,502
	崎	181	77,263	115	61,223	62	12,834	3	2,730	1	*
鹿 児 島 沖 之 他	島	310	130,469	210	98,021	85	21,271	10	8,580	5	2,597
	他	146	72,693	129	66,761	11	2,482	2	*	4	1,696
		4	1,534	3	1,374	1	*	-	-	-	-

第9表(続) 国民年金 都道府県別年金受給権者状況 (基礎年金)
(月末現在)

都道府県別	合 計		老 齢 基 礎 年 金				障 害 基 礎 年 金				遺 族 基 礎 年 金			
			25 年 以 上		25 年 未 満		計		法第30条、第30条の2 第30条の3該当					
	件数	年金額	件数	年金額	件数	年金額	件数	年金額	件数	年金額	件数	年金額	件数	年金額
	千円	千円	千円	千円	千円	千円	千円	千円	千円	千円	千円	千円	千円	千円
令和 元 年	34,994,498	23,694,203,352	32,194,510	21,652,836,876	562,083	128,860,691	2,046,866	1,762,964,137	931,960	787,452,695	1,114,906	975,511,442	191,039	149,541,648
5月	35,013,198	23,709,183,089	32,203,537	21,662,862,237	566,945	129,979,905	2,049,289	1,764,995,427	933,267	788,631,400	1,116,022	976,364,028	193,427	151,345,520
6月	35,049,625	23,736,207,779	32,229,108	21,683,833,213	571,746	131,100,955	2,052,942	1,768,096,437	935,341	790,463,247	1,117,601	977,633,190	195,829	153,177,174
7月	35,107,459	23,777,674,138	32,273,274	21,718,016,639	578,388	132,633,639	2,057,426	1,771,936,735	938,240	793,020,121	1,119,186	978,916,614	198,371	155,087,124
8月	35,151,727	23,809,846,072	32,306,844	21,744,471,127	583,608	133,847,328	2,060,890	1,774,917,868	940,439	794,979,395	1,120,451	979,938,474	200,385	156,609,749
9月	35,193,033	23,840,202,631	32,338,698	21,769,899,402	588,381	134,958,150	2,063,625	1,777,262,247	941,785	796,195,636	1,121,840	981,066,611	202,329	158,082,833
10月														
北 海 道	1,652,259	1,099,405,812	1,495,969	987,742,744	33,518	7,462,382	114,142	97,470,307	49,086	41,243,949	65,056	56,226,357	8,630	6,730,379
道 森	424,136	274,902,231	383,803	245,509,585	8,635	1,932,941	29,083	25,425,643	13,144	11,300,455	15,939	14,125,188	2,615	2,034,063
青 森 県	414,810	287,329,039	380,760	259,737,474	3,132	718,068	28,025	24,643,463	12,696	10,905,805	15,329	13,737,658	2,893	2,230,035
岩 手 県	642,148	433,490,268	592,234	395,586,575	7,742	1,839,783	37,796	32,630,135	17,154	14,484,304	20,642	18,145,831	4,376	3,433,775
宮 城 県	364,098	244,210,738	337,811	223,926,372	3,668	830,646	20,699	17,951,835	9,233	7,903,783	11,466	10,048,052	1,920	1,501,886
秋 田 県														
山 形 県	365,126	252,649,232	340,243	232,472,386	1,876	449,300	21,072	18,220,475	9,772	8,304,672	11,300	9,915,803	1,935	1,507,071
福 島 県	582,687	395,787,862	537,580	361,866,960	7,190	1,666,877	34,180	29,361,168	15,013	12,624,882	19,167	16,736,287	3,737	2,892,856
茨 城 県	823,173	552,962,887	762,988	510,129,732	14,239	3,404,004	41,074	35,639,959	18,627	15,797,563	22,447	19,842,396	4,872	3,789,192
栃 木 県	556,591	376,003,821	512,714	344,086,044	9,312	2,197,485	31,112	27,006,841	13,574	11,496,615	17,538	15,510,226	3,453	2,713,452
群 馬 県	576,411	398,315,930	534,412	366,024,652	6,952	1,683,901	31,617	27,930,671	14,740	12,708,862	16,877	15,221,809	3,430	2,676,705
埼 玉 県	1,895,330	1,258,994,008	1,748,618	1,164,899,822	35,806	8,593,863	90,043	76,789,245	42,801	35,991,072	47,242	40,798,173	10,863	8,621,078
千 葉 県	1,672,582	1,126,720,544	1,549,613	1,039,356,936	28,993	6,950,577	84,890	73,201,938	41,105	34,749,510	43,785	38,452,428	9,086	7,211,093
東 京 都	2,988,735	1,976,330,235	2,730,711	1,802,909,667	75,643	17,852,477	165,738	142,332,456	74,661	62,864,285	91,077	79,468,171	16,643	13,235,635
神 奈 川 県	2,257,596	1,521,957,446	2,079,779	1,396,723,527	43,000	10,310,634	122,539	105,202,447	55,590	47,154,997	66,949	58,047,451	12,278	9,720,838
新 潟 県	720,625	508,737,679	670,044	468,411,695	4,157	968,394	42,279	36,106,749	18,654	15,667,035	23,625	20,439,714	4,145	3,250,841
富 山 県	334,568	241,829,142	313,154	224,766,884	1,957	474,168	17,584	15,118,587	7,801	6,557,734	9,783	8,560,853	1,873	1,469,503
石 川 県	333,907	236,988,755	308,212	217,230,256	3,382	818,070	20,434	17,478,838	9,563	8,020,017	10,871	9,458,821	1,879	1,461,590
福 井 県	232,333	166,107,652	215,618	153,192,123	2,014	472,247	13,326	11,381,201	5,438	4,568,428	7,888	6,812,773	1,375	1,062,082
山 梨 県	248,898	167,857,577	229,961	153,557,511	3,053	726,093	14,479	12,468,826	6,392	5,383,884	8,087	7,084,941	1,405	1,105,148
山 形 県	658,308	469,283,562	608,615	429,444,817	4,066	964,057	41,939	36,024,953	19,792	16,785,448	22,147	19,239,504	3,688	2,849,735
岐 阜 県	599,563	419,983,727	559,236	388,976,130	5,427	1,238,078	31,369	27,032,127	14,435	12,222,039	16,934	14,810,089	3,531	2,737,391
静 岡 県	1,095,422	765,759,938	1,019,948	708,045,931	10,190	2,426,979	59,301	50,623,820	27,212	22,869,944	32,089	27,753,876	5,983	4,663,208
愛 知 県	1,874,062	1,281,525,323	1,741,074	1,183,959,849	24,279	5,568,157	97,190	82,975,457	47,573	40,096,289	49,617	42,879,167	11,519	9,021,861
三 重 県	530,730	373,262,007	491,776	343,208,124	5,205	1,196,010	30,850	26,609,877	14,473	12,205,172	16,377	14,404,705	2,899	2,247,996
滋 賀 県	371,808	261,232,933	345,388	240,227,722	2,366	542,132	21,586	18,573,804	9,584	8,102,276	12,002	10,471,528	2,468	1,889,275
京 大 阪 府	727,437	483,746,887	667,689	440,774,020	12,726	2,821,058	43,322	37,258,383	19,339	16,236,724	23,983	21,021,660	3,700	2,893,426
都 府	2,304,887	1,496,889,976	2,086,867	1,351,856,449	65,815	14,478,752	139,287	120,426,307	62,580	52,820,980	76,707	67,605,326	12,918	10,128,469
兵 庫 県	1,541,462	1,038,738,089	1,423,296	954,884,043	26,743	5,811,191	82,774	71,294,848	37,613	31,822,076	45,161	39,472,772	8,649	6,748,007
和 歌 山 県	413,802	278,644,456	383,840	256,461,900	5,594	1,224,169	22,315	19,341,049	10,375	8,809,993	11,940	10,531,055	2,053	1,617,337
鳥 取 県	308,474	204,170,363	281,878	184,383,690	4,880	1,072,674	20,045	17,419,145	8,975	7,618,166	11,070	9,800,980	1,671	1,294,853
島 根 県	176,802	124,706,769	162,918	113,944,325	1,615	366,868	11,238	9,600,464	4,863	4,092,095	6,375	5,508,369	1,031	795,111
島 岡 県	230,072	164,544,580	212,468	150,305,602	1,449	340,578	14,895	12,944,645	6,084	5,198,292	8,811	7,746,353	1,260	953,756
山 梨 県	564,861	400,473,970	522,368	367,952,935	6,282	1,416,759	33,115	28,707,287	14,903	12,690,434	18,212	16,016,853	3,096	2,396,989
広 島 県	812,008	566,618,948	750,809	521,318,452	10,442	2,364,587	46,305	39,478,222	21,960	18,443,852	24,345	21,034,370	4,452	3,457,688
山 口 県	462,473	324,183,369	430,882	299,657,599	4,333	949,289	25,071	21,885,931	11,650	9,937,114	13,421	11,948,817	2,187	1,690,550
徳 島 県	239,306	161,162,276	217,717	145,315,197	4,635	1,039,522	15,827	13,944,156	6,373	5,442,736	9,454	8,501,420	1,127	863,401
香 川 県	299,929	213,091,932	279,096	197,068,095	2,874	651,438	16,359	14,133,083	7,484	6,330,072	8,875	7,803,011	1,600	1,239,316
愛 媛 県	446,089	305,893,258	407,633	276,659,451	5,608	1,222,778	30,399	26,110,564	14,334	12,026,330	16,065	14,084,235	2,449	1,900,465
高 知 県	242,854	160,976,243	220,217	145,053,234	5,227	1,155,685	16,218	13,842,969	7,111	5,988,105	9,107	7,854,865	1,192	924,355
福 岡 県	1,381,836	919,274,755	1,251,367	827,314,794	30,951	6,815,862	91,093	78,618,488	42,797	36,198,619	48,296	42,419,870	8,425	6,525,611
佐 賀 県	248,001	173,906,554	226,743	157,546,067	2,804	654,196	16,782	14,420,654	7,486	6,309,734	9,296	8,110,921	1,672	1,285,636
長 崎 県	432,738	289,750,165	392,292	260,073,406	7,940	1,781,525	29,961	25,945,950	12,538	10,672,551	17,323	15,273,398	2,545	1,949,284
大 分 県	546,463	375,928,430	495,809	337,013,664	7,173	1,662,739	40,374	34,948,175	19,306	16,335,664	21,068	18,612,511	3,007	2,303,853
山 崎 分	369,444	246,627,443	337,734	223,518,237	6,357	1,449,439	23,604	20,302,590	10,743	9,029,489	12,861	11,273,101	1,749	1,357,177
大 宮 市	350,750	238,753,917	316,291	213,289,375	6,467	1,421,576	25,839	22,406,267	12,160	10,406,306	13,679	11,999,961	2,153	1,636,701
鹿 鹿														

第9表(続) 国民年金 都道府県別年金受給権者状況 (基礎年金)
(新規裁定)

都道府県別	合計	老 齢 基 礎 年 金				障 害 基 礎 年 金						遺族基礎年金		合 計	老 齢 基 礎 年 金				障害基礎年金		遺族基礎年金																					
		25 年 以 上		25 年 未 満		計		法第30条、第30条の2 第30条の3 該当		法第30条の4、 附則第25条該当					25 年 以 上		25 年 未 満																									
		件数	年金額	件数	年金額	件数	年金額	件数	年金額	件数	年金額	件数	年金額		件数	年金額	件数	年金額	件数	年金額	件数	年金額	件数	年金額																		
																						千円	千円	千円	千円	千円	千円	千円	千円	千円	千円	千円	千円	千円	千円	千円	千円	千円	千円	千円	千円	千円
令和 元 年	5月	35,774	22,349,443	21,969	14,266,085	5,476	1,156,728	6,357	5,417,482	3,668	3,168,977	2,689	2,248,505	1,972	1,509,148	73,907	48,764,042	68,048	44,608,258	1,474	338,739	4,141	3,636,241	244	180,804																	
	6月	37,569	23,742,319	23,088	14,822,408	4,957	1,058,360	7,020	5,956,040	4,066	3,505,271	2,954	2,450,769	2,504	1,905,511	95,306	62,754,673	87,878	57,550,401	1,977	463,017	5,258	4,590,488	193	150,768																	
	7月	34,849	22,268,312	20,442	13,055,040	4,483	955,962	7,475	6,372,541	4,332	3,747,378	3,143	2,625,162	2,449	1,884,770	77,491	50,950,212	71,078	46,469,798	1,735	395,890	4,442	3,901,141	236	183,382																	
	8月	42,325	26,628,955	25,043	16,019,561	6,005	1,271,510	8,605	7,313,602	5,390	4,630,970	3,215	2,682,631	2,672	2,024,282	84,380	55,627,923	77,580	50,869,565	1,828	418,859	4,760	4,174,776	212	164,723																	
	9月	32,300	20,523,025	19,018	12,292,808	4,527	952,261	6,669	5,686,101	3,987	3,449,578	2,682	2,236,523	2,086	1,591,856	72,464	47,791,589	66,652	43,715,728	1,549	352,943	4,092	3,585,798	171	137,120																	
	10月	31,486	20,046,425	18,707	12,044,979	4,210	886,816	6,567	5,580,126	3,652	3,143,580	2,915	2,436,546	2,002	1,534,505	74,195	48,857,488	68,022	44,525,411	1,653	374,209	4,350	3,828,407	170	129,462																	
北 海 道	道 庁	1,573	994,941	952	619,320	224	47,965	291	247,064	154	133,247	137	113,817	106	80,592	3,453	2,247,060	3,122	2,006,516	74	15,374	245	216,224	12	8,946																	
	森 手 村	402	244,965	245	151,610	58	11,989	62	53,462	27	24,013	35	29,449	37	27,904	1,152	719,946	1,036	637,820	31	7,043	82	72,744	3	2,340																	
	宮 城 県	307	205,697	222	140,420	7	1,724	58	47,672	28	23,879	30	23,793	20	15,881	976	635,617	907	582,382	11	2,533	57	49,922	1	*																	
	秋 田 県	614	400,596	377	244,491	65	14,417	108	92,718	60	51,899	48	40,819	64	48,969	1,413	906,136	1,283	805,286	25	6,279	100	89,999	5	4,572																	
	山 形 県	309	199,357	207	132,450	25	4,930	54	44,300	31	25,773	23	18,527	23	17,677	872	558,858	808	506,747	7	1,618	56	49,263	1	*																	
山 福 茨 栃 群	山 形 県	276	185,984	196	127,394	11	2,128	56	46,609	32	27,106	24	19,503	13	9,853	842	556,280	786	511,587	8	2,007	46	41,179	2	*																	
	福 島 県	488	318,252	297	189,544	43	8,070	109	91,281	53	44,776	56	46,504	39	29,358	1,323	857,949	1,216	782,247	27	5,074	79	69,848	1	*																	
	茨 城 県	771	497,144	498	328,760	99	22,240	139	117,983	73	61,308	66	56,675	35	28,161	1,692	1,079,210	1,565	990,226	35	7,212	82	73,248	10	8,523																	
	栃 木 県	477	306,879	287	188,697	60	13,534	94	79,309	59	50,251	35	29,059	36	25,339	1,055	672,626	963	616,200	37	8,505	50	44,075	5	3,846																	
	群 馬 県	459	304,347	285	188,479	52	11,908	97	83,536	57	49,514	40	34,023	25	20,423	1,225	812,834	1,116	732,786	25	6,245	79	70,010	5	3,792																	
埼 玉 東 京 神 奈 新	埼 玉 県	1,741	1,079,498	981	638,203	306	66,100	343	290,489	198	170,987	145	119,503	111	84,706	3,512	2,288,430	3,221	2,095,529	93	21,615	193	166,914	5	4,371																	
	東 京 都	1,487	976,993	875	580,279	198	44,714	347	297,891	209	183,772	138	114,119	67	54,109	3,323	2,173,783	3,097	2,021,783	71	17,648	150	130,508	5	3,845																	
	神 奈 川 県	3,140	1,902,434	1,708	1,094,469	624	134,715	622	525,415	365	310,382	257	215,033	186	147,835	6,300	4,103,499	5,760	3,748,936	184	43,870	340	298,894	16	11,799																	
	新 潟 県	2,081	1,308,064	1,172	762,498	335	73,877	418	354,151	203	173,878	215	180,273	156	117,538	4,854	3,182,493	4,474	2,940,141	143	34,308	229	202,153	8	5,891																	
	富 山 県	528	367,178	340	228,858	24	5,309	131	111,273	75	65,968	56	45,305	33	21,738	1,404	956,725	1,293	874,522	20	3,358	90	78,485	1	*																	
富 石 福 井 山 梨 野 岐 静 愛 高 滋	富 山 県	227	162,452	136	94,124	13	2,664	57	49,965	36	32,188	21	17,777	21	15,699	724	516,749	670	474,552	9	1,633	45	40,564	-	-																	
	石 川 県	262	184,058	161	109,419	16	3,393	71	61,680	38	34,093	33	27,587	14	9,565	708	497,246	668	465,149	4	865	36	31,232	-	-																	
	福 井 県	177	120,577	102	69,745	16	3,513	36	31,245	13	11,024	23	19,520	22	16,074	520	371,580	484	342,944	4	1,061	32	27,693	-	-																	
	山 梨 県	208	131,315	129	80,293	23	5,062	48	39,708	29	24,106	19	15,602	8	6,252	477	307,867	433	274,215	7	1,864	36	31,009	1	*																	
	野 枝 野	460	324,871	278	184,970	22	4,483	139	118,008	78	68,188	61	49,820	21	17,409	1,224	857,979	1,131	781,426	7	1,459	85	74,301	1	*																	
岐 静 愛 高 滋	岐 阜 県	451	309,513	283	190,666	34	7,915	102	85,593	53	44,897	49	40,697	32	25,340	1,269	876,123	1,175	804,177	15	3,015	79	68,930	-	-																	
	静 岡 県	808	545,109	493	318,170	60	14,321	204	173,107	109	94,589	95	78,518	51	39,511	2,243	1,535,265	2,077	1,410,478	28	6,964	132	113,622	6	4,201																	
	愛 知 県	1,608	1,072,545	962	632,658	163	33,645	386	331,390	222	191,847	164	139,543	97	74,853	3,878	2,578,285	3,625	2,410,983	81	17,889	161	141,999	11	7,314																	
	高 知 県	445	301,832	283	189,394	34	6,797	102	86,056	56	48,552	46	37,504	26	19,686	1,187	814,099	1,117	760,577	15	5,062	52	47,897	3	2,563																	
	滋 賀 県	325	219,606	186	122,139	32	7,127	76	65,011	40	34,619	36	30,392	31	25,328	763	521,668	713	481,541	6	1,251	42	36,717	2	*																	
京 大 兵 和 歌 山	京 都 府	612	387,882	384	247,522	83	17,824	127	107,029	64	54,343	63	52,686	18	15,507	1,436	942,412	1,324	863,031	26	5,614	84	72,485	2	*																	
	大 阪 府	2,304	1,330,747	1,194	727,394	497	96,235	485	411,874	267	230,446	218	181,428	128	95,244	5,002	3,165,690	4,568	2,901,425	174	39,199	250	217,650	10	7,416																	
	兵 庫 県	1,393	903,439	798	521,411	173	32,832	306	258,687	169	142,622	137	116,065	116	90,510	3,187	2,087,134	2,932	1,915,756	78	16,342	173	152,685	4	2,351																	
	和 歌 山 県	363	234,923	237	153,118	37	7,557	71	59,628	46	39,150	25	20,478	18	14,620	768	495,268	709	456,205	17	3,206	39	33,993	3	1,865																	
	山 陰 道	364	234,537	233	153,700	47	10,959	58	49,636	37	31,440	21	18,196	26	20,242	656	413,396	603	376,576	13	2,886	40	33,934	-	-																	
鳥 島 岡 広 山 口	鳥 取 県	162	108,086	102	68,463	19	3,896	34	29,594	12	11,713	22	17,881	7	6,134	395	275,836	365	252,423	5	1,375	24	21,258	1	*																	
	島 根 県	157	101,990	100	64,055	17	4,263	30	26,190	17	15,210	13	10,980	10	7,481	489	343,782	454	317,638	7	1,572	28	24,572	-	-																	
	山 岡 県	436	287,190	255	171,667	53	10,229	103	87,618	64	54,931	39	32,687	25	17,677	1,129	796,131	1,034	720,861	15	3,355	79	70,909	1	*																	
	広 島 県	617	406,022	366	239,154	69	14,748	130	110,900	75	63,225	55	47,675	52	41,220	1,605	1,																									

第10表 国民年金 都道府県別年金支給状況（総計）
（月末現在）

都道府県別	合 計				老 齢 年 金 ・ 25 年 以 上				通 算 老 齢 年 金 ・ 25 年 未 満				障 害 年 金				遺 族 年 金				
	全部支給・一部支給		全 部 支 給 停 止		全部支給・一部支給		全 部 支 給 停 止		全部支給・一部支給		全部支給停止		全 部 ・ 一 部 支 給		全 部 支 給 停 止		全 部 ・ 一 部 支 給		全 部 支 給 停 止		
	件 数	年 金 額	件 数	停 止 年 額	件 数	年 金 額	件 数	停 止 年 額	件 数	年 金 額	件 数	停 止 年 額	件 数	年 金 額	件 数	停 止 年 額	件 数	年 金 額	件 数	停 止 年 額	
	千円		千円		千円		千円		千円		千円		千円		千円		千円		千円		
令和 元 年	5月	35,358,452	23,711,064,692	624,028	383,389,659	32,373,725	21,714,643,162	361,622	202,975,589	937,062	214,624,144	9,184	2,070,918	1,962,284	1,696,966,836	130,615	106,225,330	85,381	84,830,550	122,607	72,117,821
	6月	35,359,269	23,718,830,315	625,792	384,257,740	32,372,904	21,719,846,288	362,182	203,256,812	935,491	214,303,452	9,207	2,078,267	1,964,628	1,698,909,195	130,289	105,962,826	86,246	85,771,379	124,114	72,959,835
	7月	35,381,270	23,739,900,336	627,526	385,197,371	32,390,634	21,736,953,162	362,665	203,518,578	935,295	214,296,393	9,215	2,082,247	1,968,189	1,701,912,607	130,087	105,803,576	87,152	86,738,175	125,559	73,792,970
	8月	35,423,620	23,775,016,447	629,747	386,339,200	32,426,294	21,766,909,835	363,627	204,057,968	936,583	214,625,519	9,240	2,088,781	1,972,646	1,705,720,708	129,794	105,554,742	88,097	87,760,385	127,086	74,637,710
	9月	35,454,714	23,801,638,238	631,445	387,379,098	32,453,070	21,789,983,619	363,960	204,263,980	937,125	214,794,452	9,252	2,092,894	1,975,717	1,708,325,052	129,893	105,671,173	88,802	88,535,566	128,340	75,351,051
	10月	35,482,677	23,826,506,594	632,990	388,213,639	32,477,462	21,811,621,014	364,778	204,789,579	937,186	214,859,259	9,257	2,096,876	1,978,568	1,710,736,717	129,456	105,324,025	89,461	89,289,604	129,499	76,003,159
北 海 道	道 森	1,659,090	1,097,350,452	33,959	20,129,085	1,496,199	987,885,545	21,277	11,452,603	48,672	11,133,947	647	150,855	110,272	94,478,519	6,464	5,249,096	3,947	3,852,441	5,571	3,276,530
	手 城	426,646	274,490,800	8,557	4,900,747	385,189	245,555,929	5,345	2,803,235	11,426	2,517,051	133	30,171	28,695	25,188,946	1,302	1,059,117	1,336	1,228,874	1,777	1,008,225
	手 城	418,912	287,435,558	9,274	5,566,122	383,188	260,267,942	5,693	3,143,807	6,762	1,493,988	73	17,788	27,607	24,387,126	1,581	1,290,389	1,355	1,286,503	1,927	1,114,138
	秋 田	646,038	432,343,550	12,212	7,560,585	594,740	395,953,651	6,785	3,814,404	13,034	2,982,222	115	24,690	36,270	31,451,632	2,538	2,068,013	1,994	1,956,045	2,774	1,653,478
	山 形	368,382	244,597,601	6,508	3,898,852	340,241	224,556,972	4,019	2,208,035	6,972	1,551,925	82	19,268	20,221	17,600,542	1,132	924,081	948	888,161	1,275	747,468
山 形 県	形 島	371,714	253,596,335	7,069	4,322,723	343,801	233,538,895	4,303	2,435,754	6,533	1,391,174	109	21,098	20,490	17,799,269	1,373	1,117,280	890	866,997	1,284	748,591
	島 城	589,867	396,413,860	11,373	6,752,497	541,977	363,184,146	6,810	3,716,398	12,863	2,815,552	144	29,139	33,305	28,731,583	1,978	1,605,491	1,722	1,682,579	2,441	1,401,469
	木 馬	831,233	553,555,878	12,045	7,452,415	769,392	512,160,061	6,380	3,668,173	19,934	4,671,468	162	36,540	39,644	34,532,330	2,339	1,904,950	2,263	2,192,019	3,164	1,842,751
	馬 馬	563,316	376,495,052	9,247	5,777,758	517,900	345,726,470	4,940	2,818,942	13,956	3,153,068	101	24,563	29,873	26,050,870	2,016	1,638,423	1,587	1,564,644	2,190	1,295,831
	馬 馬	581,653	398,264,011	10,085	6,176,167	537,253	366,716,187	5,954	3,401,423	12,244	2,817,727	108	27,092	30,639	27,206,970	1,773	1,446,269	1,517	1,523,127	2,250	1,301,383
埼 玉 県	玉 菜	1,888,920	1,253,607,766	26,970	17,046,564	1,751,267	1,164,483,775	13,938	8,123,764	47,572	11,223,972	377	87,777	85,347	73,072,254	5,921	4,778,376	4,734	4,827,765	6,734	4,056,647
	菜 川	1,679,833	1,123,877,482	23,814	15,105,264	1,554,540	1,040,313,433	12,387	7,179,911	40,570	9,643,635	287	69,666	80,659	69,849,335	5,436	4,413,403	4,064	4,071,079	5,704	3,442,284
	川 新	3,022,459	1,980,796,931	47,723	30,089,842	2,751,104	1,812,281,352	25,049	14,162,556	107,077	25,776,171	687	167,391	157,084	135,444,032	11,491	9,377,557	7,194	7,295,376	10,496	6,382,337
	新 川	2,263,819	1,516,357,145	32,045	20,381,556	2,079,928	1,395,631,718	16,734	9,711,784	62,170	15,035,594	389	96,885	116,536	100,363,059	7,246	5,931,529	5,185	5,326,774	7,676	4,641,358
	川 湯	729,637	508,839,862	13,947	8,726,146	674,229	469,267,439	8,295	4,799,491	12,711	2,727,980	120	25,427	40,797	34,981,494	2,860	2,318,613	1,900	1,862,949	2,672	1,582,615
富 山 県	山 川	339,303	242,169,049	6,022	3,798,252	314,884	225,198,220	3,605	2,124,510	6,676	1,534,139	42	9,652	16,930	14,624,738	1,156	936,360	813	811,952	1,219	727,729
	川 井	337,055	236,926,737	6,678	4,190,730	309,269	217,493,676	3,937	2,289,582	7,312	1,733,959	53	12,598	19,604	16,850,624	1,447	1,172,138	870	848,478	1,241	716,411
	石 井	237,078	166,753,538	4,297	2,677,500	217,907	153,913,385	2,494	1,452,591	5,753	1,264,145	53	12,279	12,816	10,975,438	849	694,790	602	600,570	901	517,840
	石 井	253,387	168,714,653	4,498	2,719,454	233,093	154,681,415	2,691	1,496,474	5,632	1,282,103	56	13,395	14,030	12,125,572	811	658,219	632	625,563	940	551,366
	石 井	670,734	471,296,321	13,063	8,041,039	613,885	431,353,694	8,095	4,624,220	14,542	3,246,492	125	29,785	40,727	35,099,460	2,480	2,021,397	1,580	1,596,675	2,363	1,365,638
岐 阜 県	阜 静	603,572	419,200,545	11,091	6,900,217	560,713	389,207,959	6,325	3,668,320	11,399	2,562,884	142	30,868	29,897	25,880,328	2,271	1,845,698	1,563	1,549,373	2,353	1,355,332
	同 知	1,107,355	765,860,729	18,610	11,659,781	1,025,574	709,639,665	10,512	6,100,597	22,513	5,061,334	176	40,390	56,621	48,515,403	4,002	3,236,667	2,647	2,644,327	3,920	2,282,128
	知 重	1,877,474	1,275,477,472	30,746	19,274,501	1,741,336	1,182,631,148	16,630	9,691,227	38,981	8,842,288	297	66,450	92,149	78,932,864	6,330	5,138,438	5,008	5,071,172	7,489	4,378,387
	重 貢	535,222	373,193,628	8,747	5,477,320	493,477	343,790,033	4,974	2,907,416	10,877	2,518,294	83	17,137	29,601	25,616,804	1,793	1,457,038	1,267	1,268,997	1,897	1,095,730
	滋 賀	375,110	260,734,916	7,002	4,403,282	346,899	240,475,870	3,803	2,265,380	6,698	1,510,385	99	21,439	20,474	17,685,690	1,498	1,214,615	1,039	1,062,970	1,602	901,848
京 大 兵 和 京 都 府	都 阪	731,707	482,898,939	13,784	8,335,886	668,133	440,764,349	8,459	4,672,672	20,442	4,677,381	253	57,857	41,518	35,834,851	2,753	2,237,177	1,614	1,622,357	2,319	1,368,180
	阪 庫	2,307,574	1,488,892,301	40,055	24,619,922	2,085,661	1,349,664,382	22,645	12,706,910	83,888	18,600,888	808	184,246	132,433	114,947,774	8,599	7,008,143	5,592	5,679,257	8,003	4,720,623
	兵 良	1,550,430	1,036,171,274	26,494	16,362,155	1,425,825	955,400,737	14,427	8,067,852	43,090	9,663,658	407	86,731	77,809	67,335,818	6,196	5,010,409	3,706	3,771,062	5,464	3,197,163
	和 山	418,420	278,985,966	6,545	4,083,760	386,562	257,317,031	3,805	2,190,165	9,509	2,096,870	95	19,891	21,452	18,664,668	1,340	1,099,390	897	907,398	1,305	774,314
	京 都	314,301	205,396,655	6,063	3,595,293	285,761	185,794,036	3,716	2,002,180	8,178	1,768,025	97	20,572	19,566	17,075,223	1,148	938,417	796	759,372	1,102	634,123
鳥 取 県	取 根	179,668	125,080,787	3,583	2,155,926	163,785	114,300,786	2,289	1,280,575	4,554	1,005,851	38	8,672	10,876	9,322,561	599	487,946	453	451,590	657	378,733
	山 岡	234,233	165,396,662	5,092	3,056,654	214,161	151,040,290	3													

第10表(続) 国民年金 都道府県別年金支給状況(旧法拠出制年金)
(月末現在)

都道府県別	合 計				老 齢 年 金				通 算 老 齢 年 金				障 害 年 金				遺 族 年 金			
	全部支給・一部支給		全部支給停止		全部支給		全部支給停止		全部支給		全部支給停止		全部・一部支給		全部支給停止		全部・一部支給		全部支給停止	
	件数	年金額	件数	停止年額	件数	年金額	件数	停止年額	件数	年金額	件数	停止年額	件数	年金額	件数	停止年額	件数	年金額	件数	停止年額
	千円		千円		千円		千円		千円		千円		千円		千円		千円		千円	
令和元年5月 6月 7月 8月 9月 10月	954,734	385,468,861	33,248	14,782,137	520,187	256,237,724	20,650	8,544,152	382,550	87,535,974	1,613	298,397	42,681	37,476,977	3,352	2,751,052	9,316	4,218,187	7,633	3,188,536
	938,709	379,190,236	33,154	14,714,729	510,944	251,718,726	20,605	8,522,136	376,144	86,104,609	1,609	297,206	42,319	37,160,812	3,309	2,715,782	9,302	4,206,089	7,631	3,179,605
	926,096	374,222,511	33,075	14,667,416	503,624	248,133,647	20,567	8,504,879	371,163	84,982,526	1,601	295,158	42,044	36,918,981	3,290	2,700,765	9,265	4,187,357	7,617	3,166,614
	913,006	369,105,644	32,902	14,575,865	496,183	244,491,655	20,464	8,459,508	365,843	83,787,141	1,592	293,520	41,751	36,659,987	3,263	2,678,727	9,229	4,166,861	7,583	3,144,109
	901,577	364,627,862	32,855	14,543,402	489,769	241,336,935	20,417	8,439,088	361,183	82,748,177	1,586	291,841	41,475	36,414,646	3,245	2,663,710	9,150	4,128,105	7,607	3,148,763
	889,907	360,047,690	32,727	14,469,913	483,169	238,092,776	20,373	8,418,415	356,487	81,708,547	1,575	289,438	41,181	36,156,433	3,218	2,642,063	9,070	4,089,934	7,561	3,119,997
北海道 青森 岩手 宮城 秋田	38,867	17,177,489	1,923	896,236	20,246	11,044,134	1,261	551,270	15,722	3,806,788	79	15,632	2,394	2,093,457	200	163,850	505	233,110	383	165,483
	10,403	4,224,269	664	265,048	6,318	2,685,887	413	163,692	2,903	610,349	21	3,932	896	807,208	18	15,212	286	120,824	212	82,212
	12,697	5,376,521	679	296,120	7,670	3,489,910	451	184,365	3,692	791,300	11	2,408	1,113	994,267	50	39,785	222	101,044	167	69,562
	15,281	6,063,937	821	349,929	8,729	3,957,727	562	223,753	5,370	1,160,740	37	6,390	949	836,852	63	52,657	233	108,618	159	67,130
	10,320	4,094,877	472	190,837	6,132	2,720,575	317	118,060	3,373	738,137	13	2,410	630	552,896	24	19,893	185	83,269	118	50,474
	山形 福島 茨城 栃木 群馬	13,015	5,007,682	642	262,143	7,439	3,329,605	422	172,657	4,692	950,720	74	12,252	755	667,015	36	29,059	129	60,343	110
17,741	7,029,419	812	349,077	10,698	4,819,882	509	213,702	5,755	1,167,743	62	10,071	1,041	925,394	62	50,511	247	116,400	179	74,792	
19,242	7,690,258	863	355,148	12,212	5,480,798	572	217,703	5,838	1,300,039	19	3,966	865	761,242	44	36,080	327	148,179	228	97,400	
15,344	6,010,673	628	258,316	9,683	4,293,740	443	165,628	4,730	977,827	15	2,319	735	647,737	42	34,714	196	91,369	128	55,654	
14,638	5,832,536	689	291,712	8,327	3,906,605	468	186,352	5,376	1,155,492	24	5,426	754	687,853	41	34,714	181	82,586	156	65,219	
埼玉県 千葉県 東京都 神奈川県 奈良	29,599	11,241,355	961	418,968	16,034	7,406,566	553	211,152	12,116	2,713,721	27	4,165	1,111	968,719	114	92,666	338	152,350	267	110,984
	30,162	11,877,605	903	384,598	16,835	7,953,371	479	183,037	11,830	2,756,911	34	5,812	1,127	996,637	78	64,163	370	170,685	312	131,585
	79,609	33,694,393	1,838	862,146	44,450	23,097,066	992	437,175	32,025	8,070,948	96	20,138	2,594	2,287,673	243	201,461	540	238,706	507	203,372
	37,492	14,420,889	776	360,366	16,550	8,487,918	333	132,057	19,528	4,815,673	63	6,172	1,109	980,196	134	111,944	305	137,103	278	110,192
	22,329	8,542,388	630	285,940	12,174	5,536,961	306	118,273	8,630	1,778,112	44	6,901	1,276	1,110,082	102	83,276	249	117,232	178	77,490
	富山 山梨 石川 福井 長野	10,442	3,984,683	315	153,477	5,171	2,487,321	164	68,525	4,747	1,066,103	14	3,519	440	392,585	62	49,926	84	38,672	75
9,462	3,952,756	364	175,955	4,799	2,467,762	195	85,240	3,969	925,690	14	2,796	563	499,069	54	44,856	131	60,235	101	43,064	
8,770	3,202,128	272	121,258	4,621	2,108,783	162	65,069	3,776	800,909	16	3,268	308	263,284	31	25,743	65	29,152	63	27,177	
8,605	3,417,274	382	159,257	5,562	2,515,644	261	104,734	2,622	567,282	13	2,123	340	297,608	22	17,357	81	36,739	86	35,042	
24,516	9,618,107	973	435,691	12,661	6,241,804	704	291,293	10,550	2,301,854	51	10,365	1,161	1,009,313	107	86,591	144	65,136	111	47,442	
岐阜 静岡県 愛知県 三重 滋賀	14,489	5,822,998	611	294,038	7,502	3,766,989	300	133,160	6,084	1,349,726	30	5,948	703	615,694	96	78,205	200	90,589	185	76,725
	29,587	11,324,795	956	435,778	15,664	7,495,960	474	198,371	12,429	2,660,148	70	14,598	1,202	1,030,152	120	98,098	292	138,535	292	124,712
	32,984	12,700,929	1,174	525,722	16,392	8,149,663	500	212,863	14,942	3,330,864	57	9,717	1,172	1,001,063	117	94,782	478	219,339	500	208,359
	12,795	5,214,282	444	194,659	6,408	3,378,040	267	111,285	5,733	1,335,881	22	3,540	505	431,590	39	32,374	149	68,770	116	47,460
	9,953	3,752,855	351	152,409	5,174	2,454,505	140	59,023	4,365	978,109	66	11,584	330	281,451	56	45,051	84	38,791	89	36,752
	京大阪 兵庫 奈良 和歌山	17,496	7,222,194	558	265,743	8,573	4,523,280	330	139,722	7,947	1,909,112	22	5,068	856	738,560	93	75,085	120	51,242	113
41,611	16,129,376	1,131	492,871	20,853	10,277,771	586	237,072	18,813	4,294,860	68	11,522	1,593	1,404,405	152	125,206	352	152,340	325	119,071	
34,379	13,319,253	1,083	476,087	16,271	8,301,592	685	282,953	16,695	3,928,644	59	10,553	1,119	960,303	112	91,077	294	128,714	227	91,504	
10,827	4,277,234	336	148,036	6,321	2,959,768	206	85,528	3,990	889,510	20	3,081	441	393,560	36	29,449	75	34,396	74	29,979	
11,463	4,631,043	427	190,543	7,337	3,307,178	262	105,347	3,382	714,143	13	1,780	621	554,320	48	40,175	123	55,402	104	43,241	
鳥取 岡山 広島 山口	6,238	2,441,229	211	88,714	3,004	1,576,226	152	60,810	2,965	645,431	12	2,224	224	199,121	13	10,921	45	20,452	34	14,760
	8,870	3,735,613	383	173,123	4,754	2,482,488	281	119,661	3,631	849,740	14	2,515	410	368,012	32	26,328	75	35,372	56	24,619
	19,435	8,044,878	602	272,780	9,540	5,177,191	390	167,695	8,952	2,059,694	51	9,677	866	771,938	70	58,703	77	36,055	91	36,705
	22,087	9,051,852	552	269,469	9,972	5,685,760	298	134,086	11,215	2,666,654	36	7,934	750	633,140	94	76,450	150	66,299	124	50,999
	12,441	5,420,422	415	192,201	6,165	3,521,834	269	118,826	5,668	1,393,740	25	4,769	532	471,795	44	37,055	76	33,052	77	31,551
	徳島 香川 愛媛 高松 福岡	8,432	3,180,308	332	131,849	4,719	2,128,877	258	98,975	3,222	639,760	13	1,750	421	381,274	15	12,092	70	30,398	46
11,143	4,721,018	370	165,447	5,818	3,195,011	247	108,083	4,813	1,107,549	22	3,901	435	384,394	27	22,623	77	34,064	74	30,840	
14,436	5,709,472	506	216,652	7,888	3,862,445	316	126,847	5,751	1,203,273	19	2,360	650	578,474	44	35,885	147	65,280	127	51,561	
9,576	3,967,451	316	131,016	5,605	2,798,674	207	80,060	3,467	771,930	19										

第10表(続) 国民年金 都道府県別年金支給状況(基礎年金)
(月末現在)

都道府県別		合 計				老 齢 基 礎 年 金							
		全部・一部支給		全 部 支 給 停 止		25 年 以 上				25 年 未 満			
						全 部 支 給		全 部 支 給 停 止		全 部 支 給		全 部 支 給 停 止	
		件数	年金額	件数	年金額	件数	年金額	件数	年金額	件数	年金額	件数	年金額
		千円		千円		千円		千円		千円		千円	
令和 元 年													
5月		34,403,718	23,325,595,831	590,780	368,607,521	31,853,538	21,458,405,439	340,972	194,431,437	554,512	127,088,170	7,571	1,772,521
6月		34,420,560	23,339,640,079	592,638	369,543,011	31,861,960	21,468,127,562	341,577	194,734,676	559,347	128,198,843	7,598	1,781,061
7月		34,455,174	23,365,677,825	594,451	370,529,954	31,887,010	21,488,819,515	342,098	195,013,698	564,132	129,313,866	7,614	1,787,088
8月		34,510,614	23,405,910,803	596,845	371,763,335	31,930,111	21,522,418,180	343,163	195,598,459	570,740	130,838,378	7,648	1,795,261
9月		34,553,137	23,437,010,376	598,590	372,835,696	31,963,301	21,548,646,234	343,543	195,824,892	575,942	132,046,275	7,666	1,801,053
10月		34,592,770	23,466,458,905	600,263	373,743,726	31,994,293	21,573,528,238	344,405	196,371,164	580,699	133,150,712	7,682	1,807,438
北 海 道		1,620,223	1,080,172,963	32,036	19,232,849	1,475,953	976,841,411	20,016	10,901,333	32,950	7,327,159	568	135,223
		416,243	270,266,532	7,893	4,635,699	378,871	242,870,042	4,932	2,639,543	8,523	1,906,702	112	26,239
		406,215	282,059,037	8,595	5,270,002	375,518	256,778,031	5,242	2,959,442	3,070	702,688	62	15,380
		630,757	426,279,612	11,391	7,210,655	586,011	391,995,924	6,223	3,590,651	7,664	1,821,482	78	18,300
		358,062	240,502,724	6,036	3,708,015	334,109	221,836,397	3,702	2,089,975	3,599	813,789	69	16,857
山 形 県		358,699	248,588,653	6,427	4,060,580	336,362	230,209,290	3,881	2,263,096	1,841	440,454	35	8,846
		572,126	389,384,441	10,561	6,403,421	531,279	358,364,264	6,301	3,502,696	7,108	1,647,809	82	19,068
		811,991	545,865,620	11,182	7,097,267	757,180	506,679,262	5,808	3,450,470	14,096	3,371,429	143	32,575
		547,972	370,484,379	8,619	5,519,442	508,217	341,432,730	4,497	2,653,313	9,226	2,175,241	86	22,244
		567,015	392,431,475	9,396	5,884,455	528,926	362,809,582	5,486	3,215,070	6,868	1,662,235	84	21,666
埼 玉 県		1,859,321	1,242,366,411	26,009	16,627,596	1,735,233	1,157,077,210	13,385	7,912,612	35,456	8,510,251	350	83,612
		1,649,671	1,111,999,877	22,911	14,720,666	1,537,705	1,032,360,062	11,908	6,996,874	28,740	6,886,724	253	63,853
		2,942,850	1,947,102,538	45,885	29,227,697	2,706,654	1,789,184,286	24,057	13,725,381	75,052	17,705,223	591	147,254
		2,226,327	1,501,936,256	31,269	20,021,190	2,063,378	1,387,143,800	16,401	9,579,727	42,642	10,219,921	358	90,712
		707,308	500,297,474	13,317	8,440,206	662,055	463,730,477	7,989	4,681,218	4,081	949,868	76	18,526
富 山 県		328,861	238,184,366	5,707	3,644,775	309,713	222,710,898	3,441	2,055,985	1,929	468,035	28	6,133
		327,593	232,973,980	6,314	4,014,775	304,470	215,025,914	3,742	2,204,343	3,343	808,269	39	9,802
		228,308	163,551,410	4,025	2,556,242	213,286	151,804,602	2,332	1,387,521	1,977	463,236	37	9,011
		244,782	165,297,380	4,116	2,560,198	227,531	152,165,771	2,430	1,391,740	3,010	714,821	43	11,272
		646,218	461,678,214	12,090	7,605,348	601,224	425,111,890	7,391	4,332,926	3,992	944,637	74	19,420
岐 阜 県		589,083	413,377,548	10,480	6,606,179	553,211	385,440,970	6,025	3,535,160	5,315	1,213,159	112	24,920
		1,077,768	754,535,934	17,654	11,224,003	1,009,910	702,143,704	10,038	5,902,227	10,084	2,401,187	106	25,792
		1,844,490	1,262,776,543	29,572	18,748,780	1,724,944	1,174,481,485	16,130	9,478,364	24,039	5,511,424	240	56,732
		522,427	367,979,346	8,303	5,282,661	487,069	340,411,993	4,707	2,796,131	5,144	1,182,413	61	13,597
		365,157	256,982,061	6,651	4,250,872	341,725	238,021,365	3,663	2,206,357	2,333	532,276	33	9,856
京 都 府		714,211	475,676,745	13,226	8,070,142	659,560	436,241,069	8,129	4,532,950	12,495	2,768,269	231	52,789
		2,265,963	1,472,762,925	38,924	24,127,051	2,064,808	1,339,386,611	22,059	12,469,837	65,075	14,306,028	740	172,724
		1,516,051	1,022,852,021	25,411	15,886,068	1,409,554	947,099,145	13,742	7,784,898	26,395	5,735,014	348	76,178
		407,593	274,708,732	6,209	3,935,724	380,241	254,357,263	3,599	2,104,638	5,519	1,207,359	75	16,810
		302,838	200,765,613	5,636	3,404,750	278,424	182,486,857	3,454	1,896,833	4,796	1,053,882	84	18,792
鳥 取 県		173,430	122,639,558	3,372	2,067,211	160,781	112,724,560	2,137	1,219,766	1,589	360,420	26	6,448
		225,363	161,661,049	4,709	2,883,531	209,407	148,557,801	3,061	1,747,800	1,418	332,619	31	7,960
		554,921	394,224,721	9,940	6,249,249	516,441	364,495,688	5,927	3,457,247	6,201	1,396,871	81	19,888
		796,983	557,246,027	15,025	9,372,922	741,881	516,211,312	8,928	5,107,140	10,283	2,327,372	159	37,216
		454,294	319,103,869	8,179	5,079,501	425,833	296,794,331	5,049	2,863,267	4,259	933,322	74	15,967
徳 島 県		234,917	158,498,303	4,389	2,663,974	214,856	143,701,853	2,861	1,613,344	4,564	1,023,539	71	15,983
		294,636	209,740,143	5,293	3,351,789	275,990	195,260,487	3,106	1,807,608	2,829	641,622	45	9,816
		437,293	300,584,226	8,796	5,309,033	402,040	273,550,979	5,593	3,108,472	5,482	1,195,184	126	27,594
		238,168	158,206,987	4,686	2,769,256	217,236	143,457,677	2,981	1,595,557	5,121	1,131,012	106	24,674
		1,354,795	903,000,183	27,041	16,274,572	1,235,349	818,551,525	16,018	8,763,269	30,431	6,697,487	520	118,375
佐 賀 県		242,768	170,668,232	5,233	3,238,322	223,605	155,747,293	3,138	1,798,774	2,761	644,521	43	9,675
		424,156	284,625,645	8,582	5,124,520	387,082	257,238,591	5,210	2,834,815	7,807	1,753,186	133	28,340
		535,026	368,988,857	11,437	6,939,572	488,551	332,852,587	7,358	4,161,077	6,987	1,622,388	186	40,351
		362,420	242,423,878	7,024	4,203,565	333,225	221,041,939	4,509	2,476,298	6,220	1,415,665	137	33,774
		342,428	233,808,262	8,322	4,945,655	310,892	210,326,167	5,399	2,963,208	6,321	1,387,588	146	33,987
鹿 嶋 県		503,653	346,425,640	12,775	7,776,466	456,500	310,988,409	7,813	4,325,139	8,756	1,997,184	226	53,481
		322,758	206,637,578	8,742	4,980,013	274,366	172,670,145	4,525	2,268,458	12,657	2,702,936	373	79,578
		38,638	14,134,939	873	537,267	37,137	13,154,589	82	18,614	651	136,812	1	*

第10表(続) 国民年金 都道府県別年金支給状況(基礎年金)

都道府県別	障 害 基 礎 年 金												遺 族 基 礎 年 金			
	合 計				法第30条、第30条の2、第30条の3該当				法第30条の4、附則第25条該当				全部・一部支給		全 部 支 給 停 止	
	全部・一部支給		全 部 支 給 停 止		全部・一部支給		全 部 支 給 停 止		全部・一部支給		全 部 支 給 停 止		全部・一部支給		全 部 支 給 停 止	
	件数	年金額	件数	年金額	件数	年金額	件数	年金額	件数	年金額	件数	年金額	件数	年金額	件数	年金額
	千円		千円		千円		千円		千円		千円		千円		千円	
令和元 年	1,919,603	1,659,489,860	127,263	103,474,278	847,107	719,400,036	84,853	68,052,659	1,072,496	940,089,824	42,410	35,421,619	76,065	80,612,362	114,974	68,929,285
5月	1,922,309	1,661,748,384	126,980	103,247,044	848,490	720,630,203	84,777	68,001,197	1,073,819	941,118,181	42,203	35,245,847	76,944	81,565,290	116,483	69,780,230
6月	1,926,145	1,664,993,626	126,797	103,102,811	850,607	722,488,776	84,734	67,974,471	1,075,538	942,504,851	42,063	35,128,339	77,887	82,550,817	117,942	70,626,357
7月	1,930,895	1,669,060,721	126,531	102,876,014	853,524	725,063,593	84,716	67,956,529	1,077,371	943,997,128	41,815	34,919,486	78,868	83,593,523	119,503	71,493,601
8月	1,934,242	1,671,910,406	126,648	103,007,462	855,771	727,052,388	84,668	67,927,007	1,078,471	944,858,018	41,980	35,080,456	79,652	84,407,461	120,733	72,202,288
9月	1,937,387	1,674,580,284	126,238	102,681,963	857,323	728,425,117	84,462	67,770,519	1,080,064	946,155,167	41,776	34,911,444	80,391	85,199,670	121,938	72,883,162
10月																
北海道	107,878	92,385,061	6,264	5,085,246	44,763	37,769,310	4,323	3,474,639	63,115	54,615,751	1,941	1,610,606	3,442	3,619,332	5,188	3,111,047
青森	27,799	24,381,738	1,284	1,043,905	12,215	10,553,103	929	747,351	15,584	13,828,635	355	296,554	1,050	1,108,050	1,565	926,013
岩手	26,494	23,392,859	1,531	1,250,604	11,638	10,052,754	1,058	853,050	14,856	13,340,105	473	397,554	1,133	1,185,459	1,760	1,044,575
宮城	35,321	30,614,779	2,475	2,015,356	15,444	13,110,941	1,710	1,373,363	19,877	17,503,839	765	641,993	1,761	1,847,427	2,615	1,586,349
秋田	19,591	17,047,646	1,108	904,188	8,432	7,255,833	801	647,950	11,159	9,791,814	307	256,238	763	804,892	1,157	696,994
山形	19,735	17,132,254	1,337	1,088,221	8,831	7,547,771	941	756,901	10,904	9,584,483	396	331,320	761	806,654	1,174	700,416
福島	32,264	27,806,189	1,916	1,554,979	13,654	11,539,017	1,359	1,085,865	18,610	16,267,172	557	469,114	1,475	1,566,179	2,262	1,326,677
茨城	38,779	33,771,089	2,295	1,868,871	17,067	14,542,507	1,560	1,255,056	21,712	19,228,581	735	613,815	1,936	2,043,841	2,936	1,745,351
栃木	29,138	25,403,133	1,974	1,603,708	12,232	10,421,678	1,342	1,074,937	16,906	14,981,454	632	528,772	1,391	1,473,275	2,062	1,240,177
群馬	29,885	26,519,117	1,732	1,411,554	13,545	11,747,971	1,195	960,890	16,340	14,771,145	537	450,664	1,336	1,440,541	2,094	1,236,164
埼玉県	84,236	72,103,535	5,807	4,685,710	38,875	32,855,609	3,926	3,135,464	45,361	39,247,926	1,881	1,550,246	4,396	4,675,415	6,467	3,945,663
千葉県	79,532	68,852,698	5,358	4,349,240	37,237	31,645,636	3,868	3,103,874	42,295	37,207,062	1,490	1,245,366	3,694	3,900,394	5,392	3,310,699
東京都	154,490	133,156,359	11,248	9,176,096	68,272	57,750,912	6,389	5,113,373	86,218	75,405,447	4,859	4,062,724	6,654	7,056,670	9,989	6,178,965
神奈川県	115,427	99,382,863	7,112	5,819,584	50,874	43,353,639	4,716	3,801,358	64,553	56,029,224	2,396	2,018,227	4,880	5,189,671	7,398	4,531,167
新潟	39,521	33,871,412	2,758	2,235,337	16,726	14,123,059	1,928	1,543,976	22,795	19,748,532	830	691,361	1,651	1,745,717	2,494	1,505,124
富山県	16,490	14,232,153	1,094	886,434	7,037	5,945,711	764	612,022	9,453	8,286,442	330	274,411	729	773,280	1,144	696,224
石川県	19,041	16,351,555	1,393	1,127,283	8,590	7,245,240	973	774,777	10,451	9,106,315	420	352,505	739	788,242	1,140	673,348
福井県	12,508	10,712,154	818	669,047	4,924	4,156,075	514	412,353	7,584	6,556,079	304	256,694	537	571,418	838	490,663
山梨県	13,690	11,827,964	789	640,861	5,852	4,953,258	540	430,627	7,838	6,874,706	249	210,235	551	588,824	854	516,324
長野県	39,566	34,090,147	2,373	1,934,806	18,148	15,460,991	1,644	1,324,457	21,418	18,629,156	729	610,349	1,436	1,531,540	2,252	1,318,196
岐阜県	29,194	25,264,634	2,175	1,767,493	12,926	11,007,086	1,509	1,214,953	16,268	14,257,549	666	552,540	1,363	1,458,784	2,168	1,278,606
静岡県	55,419	47,485,251	3,882	3,138,569	24,475	20,676,898	2,737	2,305,422	30,944	26,808,353	1,145	954,522	2,355	2,505,792	3,628	2,157,416
愛知県	90,977	77,931,801	6,213	5,043,656	43,378	36,743,672	4,195	3,352,617	47,599	41,188,129	2,018	1,691,039	4,530	4,851,833	6,989	4,170,028
三重県	29,096	25,185,214	1,754	1,424,664	13,197	11,182,459	1,276	1,022,713	15,899	14,002,754	478	401,951	1,118	1,199,727	1,781	1,048,269
滋賀県	20,144	17,404,240	1,442	1,169,564	8,556	7,277,135	1,028	825,141	11,588	10,127,104	414	344,423	955	1,024,180	1,513	865,095
京都府	40,662	35,096,291	2,660	2,162,092	17,641	14,885,062	1,698	1,351,661	23,021	20,211,229	962	810,431	1,494	1,571,115	2,206	1,322,311
大阪府	130,840	113,543,369	8,447	6,882,937	57,175	48,482,331	5,405	4,338,649	73,665	65,061,038	3,042	2,544,288	5,240	5,526,917	7,678	4,601,552
兵庫県	76,690	66,375,515	6,084	4,919,333	33,750	28,724,733	3,863	3,097,343	42,940	37,650,781	2,221	1,821,990	3,412	3,642,348	5,237	3,105,659
奈良県	21,011	18,271,108	1,304	1,069,941	9,511	8,114,208	864	695,785	11,500	10,156,900	440	374,155	822	873,002	1,231	744,335
和歌山県	18,945	16,520,903	1,100	898,242	8,227	7,017,076	748	601,090	10,718	9,503,827	352	297,152	673	703,970	998	590,883
鳥取県	10,652	9,123,440	586	477,024	4,474	3,780,375	389	311,720	6,178	5,343,065	197	165,304	408	431,138	623	363,973
島根県	14,067	12,264,781	828	679,864	5,543	4,760,255	541	438,037	8,524	7,504,526	287	241,826	471	505,849	789	447,907
岡山県	31,076	27,045,063	2,039	1,662,224	13,517	11,581,898	1,386	1,108,536	17,559	15,463,165	653	553,689	1,203	1,287,099	1,893	1,109,890
広島県	43,061	36,849,827	3,244	2,628,394	19,743	16,668,394	2,217	1,775,457	23,318	20,181,433	1,027	852,937	1,758	1,857,516	2,694	1,600,172
山口県	23,337	20,466,011	1,734	1,419,920	10,441	8,960,282	1,209	976,832	12,896	11,505,729	525	443,088	865	910,204	1,322	780,346
徳島県	15,050	13,303,615	777	640,541	5,878	5,044,141	495	398,595	9,172	8,259,474	282	241,947	447	469,296	680	394,105
香川県	15,192	13,181,844	1,167	951,239	6,727	5,720,120	757	609,952	8,465	7,461,724	410	341,287	625	656,190	975	583,126
愛媛県	28,811	24,821,005	1,588	1,289,559	13,175	11,101,821	1,159	924,509	15,636	13,719,184	429	365,050	960	1,017,058	1,489	883,407
高知県	15,324	13,115,214	894	727,756	6,533	5,523,730	578	464,375	8,791	7,591,484	316	263,381	487	503,085	705	421,270
福岡県	85,672	74,205,404	5,421	4,413,084	39,154	33,274,784	3,643	2,923,834	46,518	40,930,620	1,778	1,489,250	3,343	3,545,766	5,082	2,979,845
佐賀県	15,753	13,586,576	1,029	834,079	6,789	5,752,797	697	556,937	8,964	7,833,779	332	277,142	649	689,842	1,023	595,795
長崎県	28,278	24,576,303	1,683	1,369,646	11,544	9,793,322	1,094	879,229	16,734	14,782,981	589	490,417	989	1,057,566	1,556	891,719
熊本県	38,300	33,253,479	2,074	1,694,696	17,911	15,213,400	1,395	1,122,264	20,389	18,040,079	679	572,432	1,188	1,260,404	1,819	1,043,449
大分県	22,291	19,236,243	1,313	1,066,347	9,848	8,313,670	895	715,819	12,443	10,922,573	418	350,528	684	730,030	1,065	627,147
宮崎県	24,371	21,205,451	1,468	1,200,816	11,133	9,574,899	1,027	831,407	13,238	11,630,552	441	369,409	844	889,056	1,309	747,645
鹿児島県	37,090	32,083,496	2,769	2,245,912	16,031	13,656,633	1,939	1,552,823	21,059	18,426,863	830	693,089	1,307	1,356,550	1,967	1,151,935
沖縄県	34,437	29,918,264	1,863	1,525,198	15,429	13,332,462	1,219	989,445	19,008	16,585,802	644	535,754	1,298	1,346,232	1,981	1,106,780
その他	262	231,237	34	28,143	261	230,457	19	15,466	1	*	15	12,677	588	612,301	756	490,363

第11表 国民年金 都道府県別年金受給権者状況及び支給状況（老齢福祉年金）

都道府県別	月 末 現 在		新 規 裁 定		失 権		月 末 現 在 支 給 状 況 内 訳						
							全部支給		一部支給停止			全部支給停止	
	件 数	年金額	件 数	年金額	件 数	年金額	件 数	年金額	件 数	支給年額	停止年額	件 数	停止年額
		千円		千円		千円		千円		千円	千円		千円
令和 元 年 5月	466	186,260	-	-	2	*	41	16,388	8	1,844	1,354	417	166,675
6月	460	183,862	-	-	6	2,398	38	15,189	8	1,844	1,354	414	165,476
7月	456	182,263	-	-	4	1,599	37	14,789	8	1,844	1,354	411	164,277
8月	456	182,263	-	-	-	-	37	14,789	8	1,844	1,354	411	164,277
9月	453	181,064	-	-	3	1,199	35	13,990	7	1,746	1,051	411	164,277
10月	445	177,867	-	-	8	3,198	29	11,591	6	1,433	965	410	163,877
北 海 道	35	13,990	-	-	-	-	1	*	1	*	*	33	13,190
青 森 県	1	*	-	-	-	-	-	-	1	*	*	-	-
岩 手 県	-	-	-	-	-	-	-	-	-	-	-	-	-
宮 城 県	-	-	-	-	1	*	-	-	-	-	-	-	-
秋 田 県	1	*	-	-	-	-	-	-	1	*	*	-	-
山 形 県	1	*	-	-	-	-	-	-	1	*	*	-	-
福 島 県	2	*	-	-	-	-	1	*	-	-	-	1	*
茨 城 県	5	1,999	-	-	1	*	1	*	-	-	-	4	1,599
栃 木 県	2	*	-	-	-	-	-	-	-	-	-	2	*
群 馬 県	2	*	-	-	-	-	-	-	-	-	-	2	*
埼 崎 県	2	*	-	-	-	-	1	*	-	-	-	1	*
千 葉 県	7	2,798	-	-	1	*	-	-	-	-	-	7	2,798
東 京 都	211	84,337	-	-	1	*	1	*	-	-	-	210	83,937
神 奈 川 県	67	26,780	-	-	-	-	1	*	-	-	-	66	26,380
新 潟 県	5	1,999	-	-	-	-	4	1,599	-	-	-	1	*
富 山 県	-	-	-	-	-	-	-	-	-	-	-	-	-
石 川 県	-	-	-	-	-	-	-	-	-	-	-	-	-
福 井 県	-	-	-	-	-	-	-	-	-	-	-	-	-
山 梨 県	7	2,798	-	-	-	-	-	-	-	-	-	7	2,798
岐 阜 県	-	-	-	-	-	-	-	-	-	-	-	-	-
静 岡 県	1	*	-	-	-	-	-	-	-	-	-	1	*
愛 知 県	2	*	-	-	-	-	1	*	1	*	*	-	-
三 重 県	2	*	-	-	-	-	2	*	-	-	-	-	-
滋 賀 県	4	1,599	-	-	-	-	2	*	-	-	-	2	*
京 都 府	3	1,199	-	-	-	-	-	-	-	-	-	3	1,199
大 阪 府	2	*	-	-	-	-	1	*	-	-	-	1	*
兵 庫 県	6	2,398	-	-	-	-	2	*	1	*	*	3	1,199
和 歌 山 県	2	*	-	-	-	-	1	*	-	-	-	1	*
鳥 取 県	-	-	-	-	-	-	-	-	-	-	-	-	-
島 根 県	2	*	-	-	-	-	-	-	-	-	-	2	*
岡 山 県	-	-	-	-	-	-	-	-	-	-	-	-	-
広 島 県	18	7,195	-	-	-	-	-	-	-	-	-	18	7,195
山 口 県	9	3,597	-	-	-	-	-	-	-	-	-	9	3,597
徳 島 県	18	7,195	-	-	-	-	-	-	-	-	-	18	7,195
香 川 県	1	*	-	-	1	*	-	-	-	-	-	1	*
愛 媛 県	2	*	-	-	-	-	-	-	-	-	-	2	*
高 知 県	7	2,798	-	-	-	-	-	-	-	-	-	7	2,798
高 岡 県	3	1,199	-	-	-	-	-	-	-	-	-	3	1,199
福 井 県	3	1,199	-	-	1	*	1	*	-	-	-	2	*
佐 賀 県	1	*	-	-	1	*	-	-	-	-	-	1	*
長 崎 県	3	1,199	-	-	-	-	2	*	-	-	-	1	*
熊 本 県	2	*	-	-	-	-	2	*	-	-	-	-	-
大 分 県	2	*	-	-	-	-	2	*	-	-	-	-	-
宮 崎 県	-	-	-	-	-	-	-	-	-	-	-	-	-
鹿 児 島 県	-	-	-	-	-	-	-	-	-	-	-	-	-
沖 縄 県	4	1,599	-	-	1	*	3	1,199	-	-	-	1	*

第12表 国民年金 都道府県別一時金状況

都道府県別			死 亡 一 時 金		特 別 一 時 金	
			件 数	金 額	件 数	金 額
			千円		千円	
令和 元 年						
	5月		1,493	216,849	10	795
	6月		1,687	243,079	7	711
	7月		1,578	228,474	9	1,416
	8月		1,771	256,140	11	2,041
	9月		1,435	208,865	11	1,736
	10月		1,613	235,894	9	740
北 海 道	森手城田		63	9,220	-	-
			18	2,602	-	-
			16	2,654	-	-
			28	4,394	-	-
			25	3,609	-	-
山 福 茨 栃 群 山	形島城木馬		24	3,289	-	-
			31	4,562	-	-
			39	6,572	-	-
			20	3,175	-	-
			24	3,506	-	-
埼 千 東 神 奈 新	玉葉京川潟		113	15,936	1	*
			91	13,378	-	-
			154	23,366	1	*
			118	17,228	1	*
			42	5,941	1	*
富 石 福 山 長	山川井梨野		10	1,892	-	-
			12	2,232	1	*
			12	1,899	-	-
			16	2,345	-	-
			29	3,881	-	-
岐 静 愛 三 滋	阜岡知重賀		39	5,181	-	-
			52	7,390	-	-
			107	15,032	1	*
			25	3,434	-	-
			10	1,200	1	*
京 大 兵 奈 和 歌	都阪庫良山		12	1,449	-	-
			73	10,369	1	*
			60	8,710	-	-
			6	937	-	-
			12	1,740	-	-
鳥 島 岡 広 山	取根山島口		7	849	-	-
			8	1,294	-	-
			22	3,024	-	-
			35	5,109	-	-
			17	2,715	-	-
徳 香 愛 高 福	島川媛知岡		14	2,131	-	-
			8	1,285	-	-
			18	2,744	1	*
			9	1,622	-	-
			52	7,416	-	-
佐 長 熊 大 宮	賀崎本分崎		16	2,271	-	-
			27	3,740	-	-
			33	5,327	-	-
			10	1,609	-	-
			16	2,104	-	-
鹿 児 島 沖 縄 他	島縄他		21	2,812	-	-
			19	2,730	-	-
			-	-	-	-

注. 脱退一時金の件数は 38 件、金額は 5,263 千円である。

(参考) 厚生年金保険（被用者年金一元化後）の状況

この統計は、平成27年10月の被用者年金一元化により新たに厚生年金保険の適用対象となった、国家公務員共済組合、地方公務員共済組合及び日本私立学校振興・共済事業団（以下「共済組合等」という。）の情報を含めた統計である。

ただし、給付状況については、共済組合等で共済年金として受給権の発生した分の情報を含まない。

1. 適用状況

(1) 適用状況

[令和 元 年 10 月末現在]

	事業所数	被保険者数(人)	標準報酬月額平均 (円)
厚生年金保険 計	2,416,204	45,023,606	324,189
男子	・	27,712,266	365,104
女子	・	17,311,340	258,693
国民年金	・	22,650,595	・
合計	・	67,674,201	・

- 注1. 事業所数について、第1号厚生年金被保険者の属する事業所は、一定の目的のもとに継続的に事業を行う場所であって、必ずしも同一区画の場所を指しているわけではなく、例えば本店と支店といった複数区画の事業所でも、一括して厚生年金保険が適用されている場合は、1事業所としている。また、第2号厚生年金被保険者の属する事業所は各共済組合支部数、第3号厚生年金被保険者の属する事業所は支部数等、第4号厚生年金被保険者の属する事業所は学校数を計上している。
2. 第1号厚生年金被保険者のうち、坑内員及び船員は全員男子とみなした。
3. 国民年金に計上している被保険者種別は、国民年金第1号被保険者（任意加入被保険者を含む）、国民年金第3号被保険者である。

(2) 賞与支払状況

[令和 元 年 10 月末現在]

	事業所数	被保険者数(人)	標準賞与額平均 (円)
厚生年金保険 計	49,409	875,326	260,761
男子	・	564,029	296,903
女子	・	311,297	195,275

- 注1. 事業所数について、第1号厚生年金被保険者の属する事業所は、一定の目的のもとに継続的に事業を行う場所であって、必ずしも同一区画の場所を指しているわけではなく、例えば本店と支店といった複数区画の事業所でも、一括して厚生年金保険が適用されている場合は、1事業所としている。また、第2号厚生年金被保険者の属する事業所は各共済組合支部数、第3号厚生年金被保険者の属する事業所は支部数等、第4号厚生年金被保険者の属する事業所は学校数を計上している。
2. 第1号厚生年金被保険者のうち、坑内員及び船員は全員男子とみなした。

2. 受給者状況

(1) 受給者数

令和 元 年 10 月末現在

(単位：人)

	総 数	老齢給付		障害年金	遺族給付	
		老齢年金	通算老齢年金 ・25年未満		遺族年金	通算遺族年金
厚生年金保険 計	35,908,468	15,802,869	14,021,376	455,130	5,608,174	20,919
旧共済組合を除く	35,535,766	15,581,350	13,952,888	452,335	5,528,807	20,386
旧 法	954,477	340,297	262,635	32,713	298,887	19,945
新 法	34,560,053	15,233,414	13,689,117	418,577	5,218,945	・
船員保険（旧法）	21,236	7,639	1,136	1,045	10,975	441
旧共済組合 計	372,702	221,519	68,488	2,795	79,367	533
旧 法	105,594	77,442	2,510	1,108	24,001	533
新 法	267,108	144,077	65,978	1,687	55,366	・

- 注1. 新法老齢厚生年金のうち、旧法の老齢年金に相当するものは「老齢年金」に、それ以外のものは「通算老齢年金・25年未満」に計上している。旧共済組合の新法退職共済年金についても同様。
2. 新法老齢厚生年金の「老齢年金」、「通算老齢年金・25年未満」において、平成27年10月以降に受給権の発生した者については、年金分割によるみなし期間を含んだ被保険者期間にて判定している。
3. 「旧共済組合」は、厚生年金保険に統合された時点で旧 J R 共済、旧 N T T 共済、旧 J T 共済又は旧農林共済の受給権が発生していた受給者を計上している。

(2) 年金総額

令和 元 年 10 月末現在

(単位：百万円)

	総 数	老齢給付		障害年金	遺族給付	
		老齢年金	通算老齢年金 ・25年未満		遺族年金	通算遺族年金
厚生年金保険 計	26,886,027	18,485,655	2,464,134	319,355	5,611,224	5,659
旧共済組合を除く	26,444,740	18,154,293	2,448,500	316,721	5,519,695	5,531
旧 法	997,187	545,470	98,812	38,354	309,134	5,416
新 法	25,404,703	17,586,725	2,349,296	276,152	5,192,530	・
(別掲) 基礎年金	17,787,395	9,716,953	7,759,830	243,432	67,180	・
船員保険（旧法）	42,850	22,097	392	2,215	18,031	115
旧共済組合 計	441,286	331,362	15,633	2,634	91,529	128
旧 法	195,958	164,983	1,190	1,591	28,066	128
新 法	245,328	166,379	14,444	1,043	63,463	・
(別掲) 基礎年金	153,449	106,321	45,955	1,168	4	・

- 注1. 新法老齢厚生年金のうち、旧法の老齢年金に相当するものは「老齢年金」に、それ以外のものは「通算老齢年金・25年未満」に計上している。旧共済組合の新法退職共済年金についても同様。
2. 新法老齢厚生年金の「老齢年金」、「通算老齢年金・25年未満」において、平成27年10月以降に受給権の発生した者については、年金分割によるみなし期間を含んだ被保険者期間にて判定している。
3. 平成27年9月以前に受給権の発生した、昭和16年4月2日以降生まれの特別支給の老齢厚生年金受給者のうち、老齢基礎年金を全額繰り上げた者については、その者の当該年金の年金総額に定額部分の停止額を含まない。
4. 「旧共済組合」は、厚生年金保険に統合された時点で旧 J R 共済、旧 N T T 共済、旧 J T 共済又は旧農林共済の受給権が発生していた受給者の当該年金の年金総額を計上している。

(3) 平均年金月額

令和 元 年 10 月末現在

(単位：円)

	総 数	老齢給付		障害年金	遺族給付	
		老齢年金	通算老齢年金 ・25年未満		遺族年金	通算遺族年金
厚生年金保険 計	104,030	149,282	61,037	103,259	84,377	22,542
旧共済組合を除く	103,727	149,063	60,969	103,197	84,209	22,610
旧 法	87,062	133,577	31,353	97,704	86,190	22,631
新 法	104,147	149,363	61,540	103,443	83,984	・
船員保険（旧法）	168,151	241,059	28,766	176,641	136,909	21,672
旧共済組合 計	132,978	164,652	74,938	113,365	96,108	19,949
旧 法	154,647	177,534	39,498	119,668	97,449	19,949
新 法	124,412	157,728	76,287	109,225	95,526	・

- 注1. 新法老齢厚生年金のうち、旧法の老齢年金に相当するものは「老齢年金」に、それ以外のものは「通算老齢年金・25年未満」に計上している。旧共済組合の新法退職共済年金についても同様。
2. 新法老齢厚生年金の「老齢年金」、「通算老齢年金・25年未満」において、平成27年10月以降に受給権の発生した者については、年金分割によるみなし期間を含んだ被保険者期間にて判定している。
3. 平均年金月額には基礎年金月額を含む。

3. 受給権者状況

(1) 受給権者数

令和 元 年 10 月末現在

(単位：人)

	総 数	老齢給付		障害年金	遺族給付	
		老齢年金	通算老齢年金 ・25年未満		遺族年金	通算遺族年金
厚生年金保険 計	37,930,524	16,466,576	14,830,765	647,878	5,958,040	27,265
旧共済組合を除く	37,541,496	16,242,451	14,756,744	643,064	5,872,555	26,682
旧 法	1,020,118	340,765	263,922	57,318	331,978	26,135
新 法	36,499,625	15,894,034	14,491,684	584,524	5,529,383	・
船員保険 (旧法)	21,753	7,652	1,138	1,222	11,194	547
旧共済組合 計	389,028	224,125	74,021	4,814	85,485	583
旧 法	108,006	77,568	2,514	1,547	25,794	583
新 法	281,022	146,557	71,507	3,267	59,691	・

- 注1. 新法老齢厚生年金のうち、旧法の老齢年金に相当するものは「老齢年金」に、それ以外のものは「通算老齢年金・25年未満」に計上している。旧共済組合の新法退職共済年金についても同様。
2. 新法老齢厚生年金の「老齢年金」、「通算老齢年金・25年未満」において、平成27年10月以降に受給権の発生した者については、年金分割によるみなし期間を含んだ被保険者期間にて判定している。
3. 「旧共済組合」は、厚生年金保険に統合された時点で旧 J R 共済、旧 N T T 共済、旧 J T 共済又は旧農林共済の受給権が発生していた受給権者を計上している。

(2) 年金総額

令和 元 年 10 月末現在

(単位：百万円)

	総 数	老齢給付		障害年金	遺族給付	
		老齢年金	通算老齢年金 ・25年未満		遺族年金	通算遺族年金
厚生年金保険 計	27,956,348	19,097,437	2,606,746	474,875	5,769,973	7,317
旧共済組合を除く	27,506,339	18,764,230	2,590,075	470,634	5,674,222	7,177
旧 法	1,057,928	546,239	99,138	64,914	340,601	7,036
新 法	26,405,027	18,195,864	2,490,545	403,247	5,315,371	・
(別掲) 基礎年金	18,385,915	9,906,425	8,085,263	282,820	111,407	・
船員保険 (旧法)	43,384	22,127	392	2,473	18,250	141
旧共済組合 計	450,009	333,207	16,671	4,241	95,751	139
旧 法	198,411	165,177	1,192	2,115	29,788	139
新 法	251,598	168,029	15,479	2,126	65,964	・
(別掲) 基礎年金	158,991	107,930	49,427	1,629	4	・

- 注1. 新法老齢厚生年金のうち、旧法の老齢年金に相当するものは「老齢年金」に、それ以外のものは「通算老齢年金・25年未満」に計上している。旧共済組合の新法退職共済年金についても同様。
2. 新法老齢厚生年金の「老齢年金」、「通算老齢年金・25年未満」において、平成27年10月以降に受給権の発生した者については、年金分割によるみなし期間を含んだ被保険者期間にて判定している。
3. 平成27年9月以前に受給権の発生した、昭和16年4月2日以降生まれの特別支給の老齢厚生年金受給権者のうち、老齢基礎年金を全額繰り上げた者については、その者の当該年金の年金総額に定額部分の停止額を含まない。
4. 「旧共済組合」は、厚生年金保険に統合された時点で旧 J R 共済、旧 N T T 共済、旧 J T 共済又は旧農林共済の受給権が発生していた受給権者の当該年金の年金総額を計上している。

(3) 平均年金月額

令和 元 年 10 月末現在

(単位：円)

	総 数	老齢給付		障害年金	遺族給付	
		老齢年金	通算老齢年金 ・25年未満		遺族年金	通算遺族年金
厚生年金保険 計	102,163	147,328	60,356	97,668	82,261	22,363
旧共済組合を除く	101,870	147,097	60,285	97,639	82,100	22,416
旧 法	86,422	133,582	31,303	94,377	85,498	22,435
新 法	102,263	147,342	60,815	97,810	81,787	・
船員保険 (旧法)	166,199	240,970	28,741	168,648	135,864	21,525
旧共済組合 計	130,453	164,022	74,414	101,620	93,345	19,912
旧 法	153,086	177,454	39,511	113,930	96,235	19,912
新 法	121,755	156,913	75,641	95,791	92,096	・

- 注1. 新法老齢厚生年金のうち、旧法の老齢年金に相当するものは「老齢年金」に、それ以外のものは「通算老齢年金・25年未満」に計上している。旧共済組合の新法退職共済年金についても同様。
2. 新法老齢厚生年金の「老齢年金」、「通算老齢年金・25年未満」において、平成27年10月以降に受給権の発生した者については、年金分割によるみなし期間を含んだ被保険者期間にて判定している。
3. 平均年金月額には基礎年金月額を含む。

4. 障害等級別障害年金受給（権）者状況

令和 元 年 10 月末現在

	受給権者				受給者			
	件数	年金総額	(別掲) 基礎年金	平均年金月額	件数	年金総額	(別掲) 基礎年金	平均年金月額
	人	百万円	百万円	円	人	百万円	百万円	円
厚生年金保険 計	647,878	474,875	284,449	97,668	455,130	319,355	244,600	103,259
職務／公務上を除く 計	646,988	473,024	284,379	97,555	454,323	317,568	244,541	103,104
1 級	79,915	74,767	71,677	152,708	73,307	68,997	65,874	153,318
2 級	285,621	192,041	211,889	117,851	236,260	150,937	177,933	115,998
3 級	281,452	206,216	・	61,057	144,756	97,633	・	56,206
職務／公務上	890	1,851	70	179,903	807	1,788	60	190,807

注 1. 平均年金月額には、基礎年金月額を含む。
2. 計には、障害等級が不詳の者を含む。

(参考) 年金生活者支援給付金の状況 (令和元年10月)

第1表 年金生活者支援給付金件数及び給付金総額

(単位: 件、百万円)

	件 数	給付金総額 (月額)
総 数	4, 074, 543	16, 444
老齢年金生活者支援給付金	2, 627, 069	10, 393
補足的老齢年金生活者支援給付金	545, 569	1, 165
障害年金生活者支援給付金	870, 414	4, 732
遺族年金生活者支援給付金	31, 491	155

注. 当該月において認定されている件数及び給付金総額 (月額) である。

(参考) 年金生活者支援給付金の状況 (令和元年10月)

第2表 年金生活者支援給付金平均給付金額 (月額)

(単位: 円)

	平均給付金額 (月額)
老齢年金生活者支援給付金	3,956
補足的老齢年金生活者支援給付金	2,135
障害年金生活者支援給付金	5,437
遺族年金生活者支援給付金	4,914

注. 当該月における平均給付金額 (月額) である。