

厚生年金保険・国民年金事業の概況 (令和 2 年 8 月現在)

この統計では基本的に、被用者年金一元化により新たに厚生年金保険の適用対象となった、国家公務員共済組合、地方公務員共済組合及び日本私立学校振興・共済事業団の情報を含まない。

1. 総括

(1) 適用状況

- 令和2年8月末の国民年金と厚生年金保険（第1号）の被保険者数は、6,300万人であり、前年同月に比べて、6万人（0.1%）減少している。

表1 制度別適用状況

	事業所数	被保険者数(人)			標準報酬月額 の平均 (円)
		総数	男子	女子	
厚生年金保険（第1号）	2,466,793	40,734,811	25,005,216	15,729,595	312,381
船員以外	2,462,634	40,682,462	24,952,867	15,729,595	312,264
一般男子	・	24,952,400	24,952,400	・	354,297
女子	・	15,729,595	・	15,729,595	245,583
坑内員	・	467	467	・	365,987
（再掲）短時間労働者	37,204	512,738	136,253	376,485	146,256
船員	4,159	52,349	52,349	・	403,499
国民年金	・	22,261,820	7,529,754	14,732,066	・
第1号	・	14,013,218	7,348,169	6,665,049	・
任意加入	・	182,357	64,943	117,414	・
第3号	・	8,066,245	116,642	7,949,603	・
合計	・	62,996,631	32,534,970	30,461,661	・

注. 厚生年金保険（第1号）の被保険者のうち、坑内員及び船員は全員男子とみなした。

(2) 給付状況

- 令和2年8月末の国民年金、厚生年金保険（第1号）及び福祉年金の受給者数（同一の年金種別を除く延人数）は、4,469万人であり、前年同月に比べて、8万人（0.2%）減少している。

注. 厚生年金保険（第1号）の受給（権）者とは、厚生年金保険受給（権）者全体から、共済組合等の組合員等たる厚生年金保険の被保険者期間（平成27年9月以前の共済組合等の組合員等の期間を含む）のみの者を除き、さらに、障害厚生年金受給（権）者及び短期要件分の遺族厚生年金受給（権）者について、それぞれ初診日又は死亡日に共済組合等の組合員等であった者を除いた者をいう。

表2 制度別年金受給者数

(単位：人)

	総数	老齢給付		障害年金	遺族給付	
		老齢年金 ・25年以上	通算老齢年金 ・25年未満		遺族年金	通算遺族年金
厚生年金保険（第1号） 計	35,559,065	15,423,174	14,039,269	457,162	5,620,618	18,842
旧共済組合を除く	35,210,403	15,216,836	13,974,004	454,530	5,546,668	18,365
旧法	842,108	292,460	221,223	30,697	279,751	17,977
新法	34,349,261	14,917,927	13,751,883	422,847	5,256,604	・
（再掲）基礎あり	26,426,910	13,863,155	12,210,675	288,260	64,820	・
基礎または定額あり	26,173,128	13,935,525	12,237,603	・	・	・
基礎繰上げあり	1,979,222	579,768	1,399,454	・	・	・
基礎繰上げなし	24,193,906	13,355,757	10,838,149	・	・	・
基礎及び定額なし	2,496,682	982,402	1,514,280	・	・	・
船員保険（旧法）	19,034	6,449	898	986	10,313	388
旧共済組合 計	348,662	206,338	65,265	2,632	73,950	477
旧法	94,295	68,475	2,186	1,032	22,125	477
新法	254,367	137,863	63,079	1,600	51,825	・
（再掲）基礎あり	198,254	136,763	60,150	1,339	2	・
国民年金 計	35,753,076	32,729,521	930,833	2,007,009	85,713	・
（再掲）基礎のみ共済なし・旧国年	7,653,746	5,567,109	418,025	1,638,438	30,174	・
旧法抛出国	757,633	407,126	303,963	38,097	8,447	・
新法基礎年金	34,995,443	32,322,395	626,870	1,968,912	77,266	・
（再掲）基礎のみ	8,000,868	6,221,843	106,102	1,645,128	27,795	・
（再掲）基礎のみ共済なし	6,896,113	5,159,983	114,062	1,600,341	21,727	・
福祉年金	17	17	・	・	・	・
合 計	44,686,994	34,152,794	2,699,277	2,174,572	5,641,509	18,842

- 注1. 厚生年金保険（第1号）の受給者とは、厚生年金保険受給者全体から、共済組合等の組合員等たる厚生年金保険の被保険者期間（平成27年9月以前の共済組合等の組合員等の期間を含む）のみの者を除き、さらに、障害厚生年金受給者及び短期要件分の遺族厚生年金受給者について、それぞれ初診日又は死亡日に共済組合等の組合員等であった者を除いた者をいう。
2. 新法老齢厚生年金（第1号）のうち、旧法の老齢年金に相当するものは「老齢年金・25年以上」に、それ以外のものは「通算老齢年金・25年未満」に計上している。新法退職共済年金についても同様。
3. 人数の合計は、厚生年金保険（第1号）と同一の年金種別の基礎年金を併給している者の重複分を控除した数である。
4. 「旧共済組合」は、厚生年金保険に統合された時点で旧J R 共済、旧N T T 共済、旧J T 共済又は旧農林共済の受給権が発生していた者をいう。
5. 「基礎あり」は、同一の年金種別の基礎年金の受給権を有する者をいう。
6. 新法基礎年金のうち、老齢基礎年金の受給資格期間を25年以上有するものは「老齢年金・25年以上」に、それ以外のものは「通算老齢年金・25年未満」に計上している。
7. 「基礎のみ」は、同一の年金種別の厚生年金保険（第1号）（旧共済組合を除く）の受給権を有しない基礎年金受給者をいう。
8. 「基礎のみ共済なし」は「基礎のみ」の受給者のうち、共済組合等の組合員等たる厚生年金保険の被保険者期間（平成27年9月以前の共済組合等の組合員等の期間を含む）を有しない受給者をいう。
9. 寡婦年金については、新法においても存続しているが、国民年金第1号被保険者であった夫の妻のみに対して適用され、基礎年金一律の給付ではないため、新法分も便宜上旧法抛出国に計上している。

○ 令和2年8月末の国民年金、厚生年金保険（第1号）及び福祉年金の受給者の年金総額は、49兆7千億円であり、前年同月に比べて、3千億円（0.5%）増加している。

注. 厚生年金保険（第1号）受給（権）者の年金総額は、老齢給付及び遺族年金（長期要件）については、平成27年9月以前の厚生年金保険被保険者期間及び平成27年10月以降の第1号厚生年金被保険者期間に係る年金総額であり、平成27年10月以降に受給権が発生した障害厚生年金及び遺族厚生年金（短期要件）については、共済組合等の組合員等たる厚生年金保険の被保険者期間（平成27年9月以前の共済組合等の組合員等の期間を含む）を含めて算出した年金総額である。

表3 制度別受給者年金総額

（単位：百万円）

	総 数	老齢給付		障害年金	遺族給付	
		老齢年金 ・25年以上	通算老齢年金 ・25年未満		遺族年金	通算遺族年金
厚生年金保険（第1号） 計	25,540,387	17,206,974	2,464,332	316,452	5,547,505	5,124
旧共済組合を除く	25,135,176	16,903,870	2,449,694	314,000	5,462,603	5,009
旧 法	877,708	463,968	83,304	36,012	289,516	4,908
新 法	24,219,154	16,421,176	2,366,080	275,898	5,156,000	・
（別掲）基礎年金	18,011,215	9,795,726	7,907,251	245,744	62,495	・
船員保険（旧法）	38,314	18,726	309	2,090	17,087	101
旧共済組合 計	405,211	303,104	14,638	2,452	84,902	115
旧 法	173,143	144,671	1,035	1,469	25,853	115
新 法	232,068	158,433	13,603	982	59,050	・
（別掲）基礎年金	147,239	101,951	44,177	1,109	2	・
国民年金 計	24,125,154	22,088,967	214,621	1,735,608	85,957	・
（再掲）基礎のみ共済なし・旧国年	4,959,774	3,414,596	95,691	1,423,051	26,436	・
旧法拠出制	308,472	201,184	69,983	33,505	3,799	・
新法基礎年金	23,816,681	21,887,783	144,638	1,702,103	82,158	・
（再掲）基礎のみ	5,468,053	3,989,936	21,258	1,427,582	29,277	・
（再掲）基礎のみ共済なし	4,651,302	3,213,412	25,708	1,389,546	22,637	・
福祉年金	7	7	・	・	・	・
合 計	49,665,548	39,295,948	2,678,953	2,052,060	5,633,462	5,124

注1. 厚生年金保険（第1号）受給者の年金総額は、老齢給付及び遺族年金（長期要件）については、平成27年9月以前の厚生年金保険被保険者期間及び平成27年10月以降の第1号厚生年金被保険者期間に係る年金総額であり、平成27年10月以降に受給権が発生した障害厚生年金及び遺族厚生年金（短期要件）については、共済組合等の組合員等たる厚生年金保険の被保険者期間（平成27年9月以前の共済組合等の組合員等の期間を含む）を含めて算出した年金総額である。

2. 年金総額には一部停止額を含む。

3. 「旧共済組合」は、厚生年金保険に統合された時点で旧J R共済、旧N T T共済、旧J T共済又は旧農林共済の受給権が発生していた者の当該年金の年金総額である。

4. 「基礎のみ」は、同一の年金種別の厚生年金保険（第1号）（旧共済組合を除く）の受給権を有しない基礎年金受給者の年金総額である。

5. 「基礎のみ共済なし」は「基礎のみ」の受給者のうち、共済組合等の組合員等たる厚生年金保険の被保険者期間（平成27年9月以前の共済組合等の組合員等の期間を含む）を有しない受給者の年金総額である。

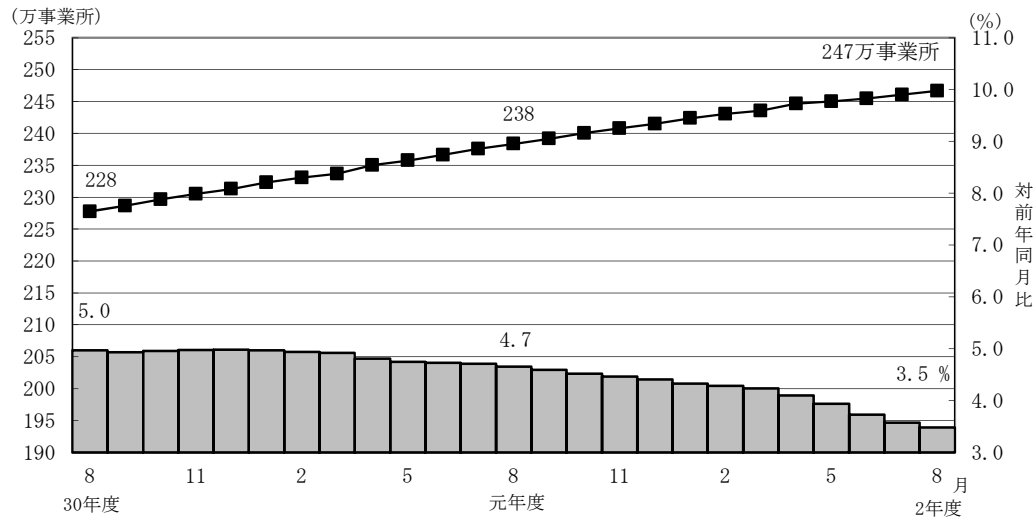
6. 寡婦年金については、新法においても存続しているが、国民年金第1号被保険者であった夫の妻のみに対して適用され、基礎年金一律の給付ではないため、新法分も便宜上旧法拠出制に計上している。

2. 厚生年金保険

（1）適用状況

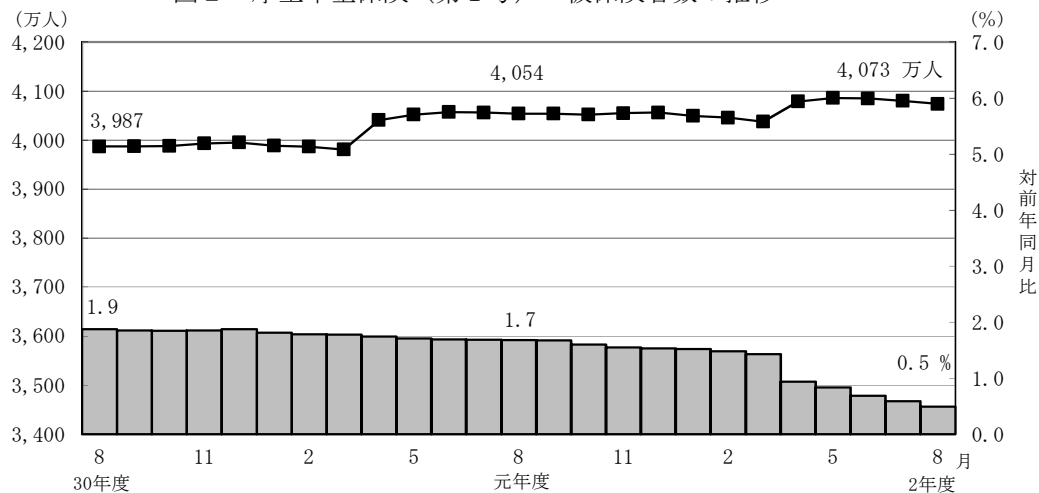
○ 令和2年8月末の厚生年金保険（第1号）の適用事業所数は247万事業所であり、前年同月に比べて8万事業所（3.5%）増加している。

図1 厚生年金保険（第1号） 適用事業所数の推移



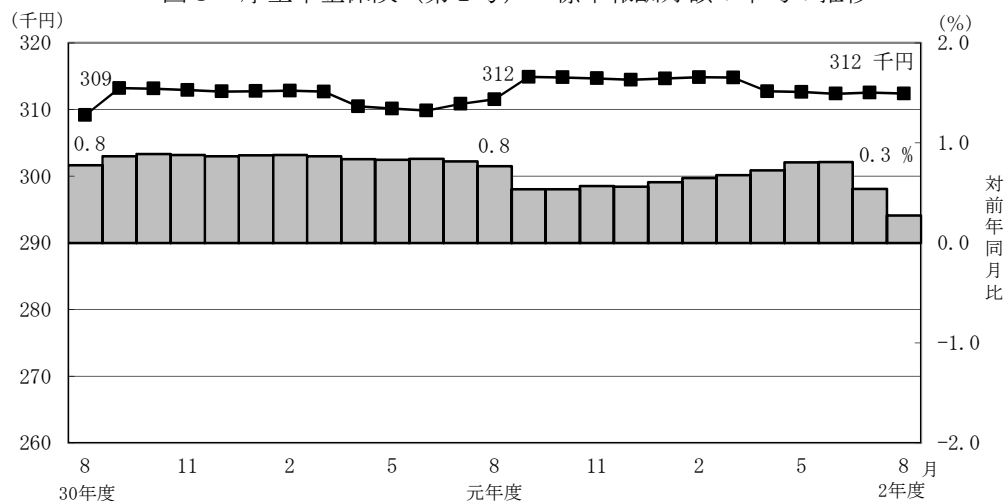
- 厚生年金保険（第1号）の被保険者数は4,073万人となっており、前年同月に比べて20万人（0.5%）増加している。内訳をみると、一般男子が2,495万人（対前年同月比2万人、0.1%減）、女子が1,573万人（対前年同月比22万人、1.4%増）、坑内員が5百人（対前年同月比53人、10.2%減）、船員が5万人（対前年同月比1千人、2.0%減）である。

図2 厚生年金保険（第1号） 被保険者数の推移



- 厚生年金保険（第1号）被保険者の標準報酬月額平均は、31万2,381円となっており前年同月に比べて0.3%増加している。内訳をみると、一般男子は35万4,297円（対前年同月比0.2%増）、女子は24万5,583円（対前年同月比0.9%増）、坑内員は36万5,987円（対前年同月比1.1%増）、船員が40万3,499円（対前年同月比0.7%増）である。

図3 厚生年金保険（第1号） 標準報酬月額の平均の推移

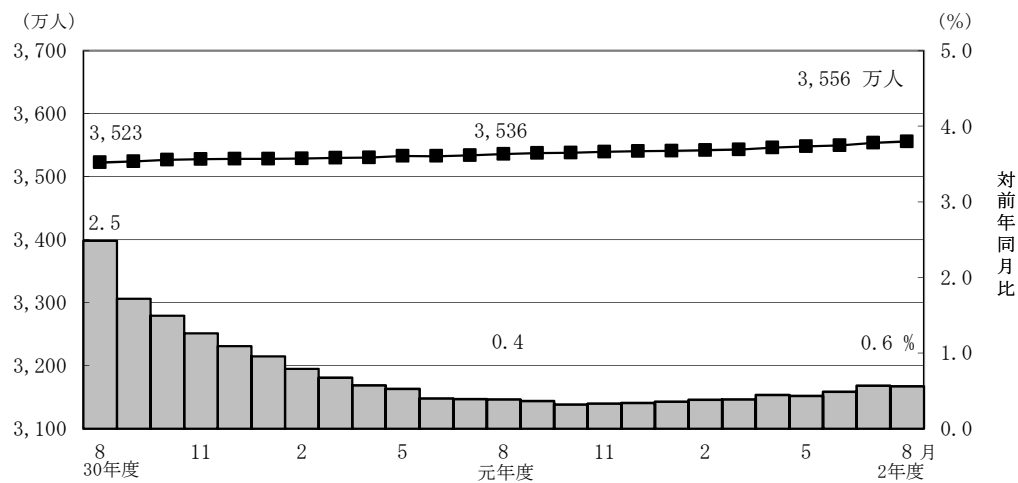


- 厚生年金保険（第1号）被保険者に係る賞与支給事業所数は27万事業所、賞与支給被保険者数は355万人、標準賞与額の平均は25万8,934円となっている。

（２）給付状況

- 令和2年8月末の厚生年金保険（第1号）受給者数は3,556万人（旧法厚年分84万人、新法厚年分3,435万人、旧法船保分2万人、旧共済分35万人）で、前年同月に比べて20万人（0.6%）増加している。
- 老齢給付の受給者数は2,946万人（旧法厚年分51万人、新法厚年分2,867万人、旧法船保分7千人、旧共済分27万人）で、前年同月に比べて13万人（0.4%）増加している。
- 障害給付の受給者数は46万人（旧法厚年分3万人、新法厚年分42万人、旧法船保分1千人、旧共済分3千人）で、前年同月に比べて1万人（3.0%）増加している。
- 遺族給付の受給者数は564万人（旧法厚年分30万人、新法厚年分526万人、旧法船保分1万人、旧共済分7万人）で、前年同月に比べて6万人（1.0%）増加している。

図4 厚生年金保険（第1号） 受給者数の推移



- 令和2年8月末の厚生年金保険（第1号）の受給者に係る老齢年金の平均年金月額 は、14万6,450円となっている。

- 令和2年8月末における失業給付との調整に該当する厚生年金保険（第1号）の受給権者数は4万人、高年齢雇用継続給付との併給調整に該当する受給権者数は16万人となっている。

表4 雇用保険の給付と厚生年金保険（第1号）の受給権者に係る老齢厚生年金との調整

	失 業 給 付								
	件数（人）			総停止年金額（千円）			平均停止月額（円）		
	計	老齢相当	通老相当 ・25年未満	計	老齢相当	通老相当 ・25年未満	計	老齢相当	通老相当 ・25年未満
令和 2 年 3 月	30,402	17,918	12,484	17,891,272	15,533,381	2,357,891	49,041	72,243	15,739
4 月	29,208	17,033	12,175	17,015,013	14,711,927	2,303,086	48,546	71,978	15,764
5 月	32,030	18,928	13,102	18,527,364	16,033,036	2,494,328	48,203	70,588	15,865
6 月	36,787	21,685	15,102	21,074,346	18,198,129	2,876,217	47,740	69,934	15,871
7 月	40,309	23,596	16,713	23,024,674	19,844,160	3,180,514	47,600	70,083	15,858
8 月	44,861	26,127	18,734	25,593,645	22,024,402	3,569,243	47,542	70,248	15,877

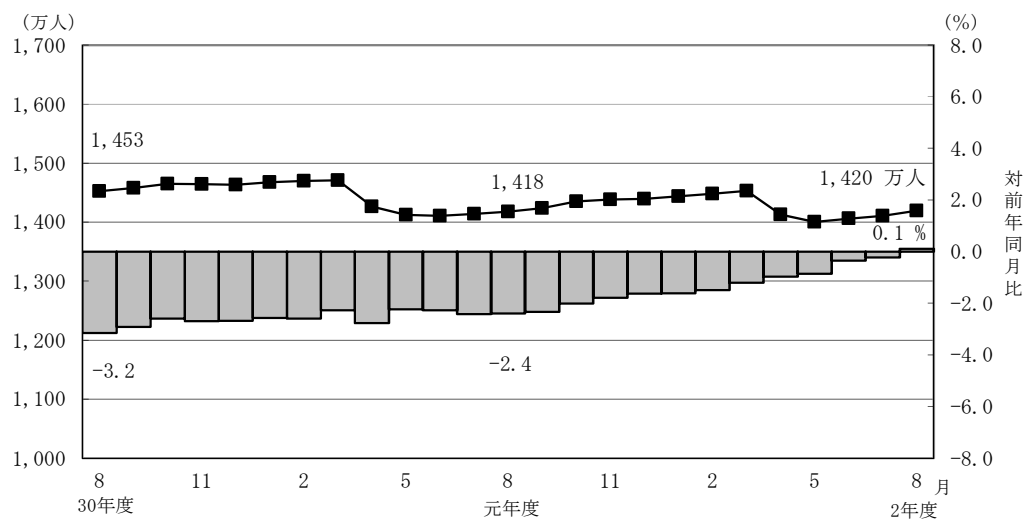
	高 年 齢 雇 用 継 続 給 付								
	件数（人）			高年齢雇用継続給付による停止総額（千円）			平均停止月額（円）		
	計	老齢相当	通老相当 ・25年未満	計	老齢相当	通老相当 ・25年未満	計	老齢相当	通老相当 ・25年未満
令和 2 年 3 月	187,445	179,731	7,714	24,763,945	24,073,330	690,614	11,009	11,162	7,461
4 月	180,407	172,757	7,650	23,778,410	23,091,992	686,418	10,984	11,139	7,477
5 月	170,106	162,608	7,498	22,324,471	21,657,673	666,798	10,937	11,099	7,411
6 月	165,025	157,567	7,458	21,637,022	20,972,520	664,502	10,926	11,092	7,425
7 月	162,401	154,956	7,445	21,306,792	20,632,396	674,397	10,933	11,096	7,549
8 月	162,755	155,137	7,618	21,270,325	20,586,668	683,657	10,891	11,058	7,479

3. 国民年金

(1) 適用状況

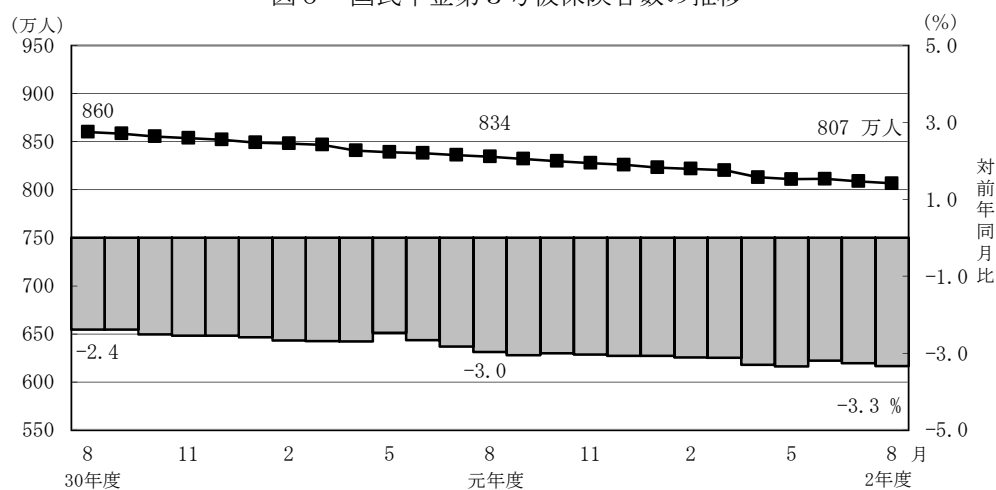
- 令和2年8月末の第1号被保険者数（任意加入被保険者を含む。）は、1,420万人となっており、前年同月に比べて2万人（0.1%）増加している。内訳をみると、男子は741万人（対前年同月比4万人、0.5%増）、女子は678万人（対前年同月比2万人、0.3%減）である。

図5 国民年金第1号被保険者数（任意加入を含む）の推移



- 第3号被保険者数は807万人となっており、前年同月に比べて28万人（3.3%）減少している。内訳をみると、男子は12万人（対前年同月比4千人、3.2%増）、女子は795万人（対前年同月比28万人、3.4%減）となっている。

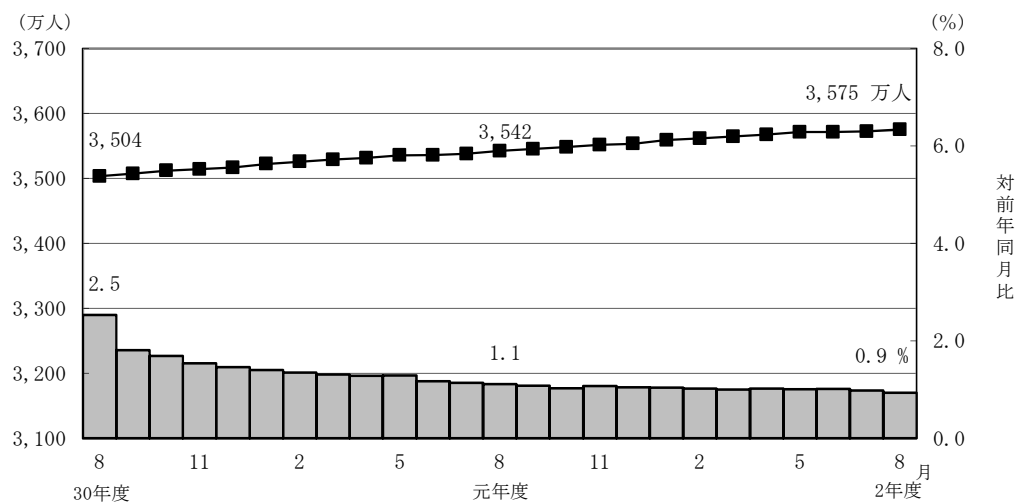
図6 国民年金第3号被保険者数の推移



（２）給付状況

- 令和2年8月末の国民年金受給者数は3,575万人（旧法拠出制76万人、基礎年金3,500万人）で、前年同月に比べて33万人（0.9%）増加している。
- 老齢給付の受給者数は3,366万人（旧法拠出制71万人、基礎年金3,295万人）で、前年同月に比べて30万人（0.9%）増加している。
- 障害給付の受給者数は201万人（旧法拠出制4万人、基礎年金197万人）で、前年同月に比べて3万人（1.7%）増加している。
- 遺族給付の受給者数は9万人（旧法拠出制8千人、基礎年金8万人）で、前年同月に比べて2千人（2.7%）減少している。

図7 国民年金受給者数の推移



- 国民年金の老齢年金・25年以上の受給者の平均年金月額は、令和2年8月末で5万6,241円となっている。

老齢年金・25年以上の新規裁定者（受給者）の平均年金月額は、5万3,879円となっている。

- 旧法老齢年金受給権者及び同一の年金種別の厚生年金保険（第1号）（旧共済組合を除く）の受給権を有しない基礎年金の老齢給付の受給権者について繰上げ受給の状況をみると、8月は新規裁定者1万人のうち繰上げ受給権者が1千人となっており、繰上げ受給率は6.0%である。なお、令和元年度新規裁定者の繰上げ受給率は6.1%となっている。

第 1 表 制度別適用状況

令和 2 年 8 月末現在

	事業所数	被保険者数(人)			標準報酬月額 の平均 (円)
		総数	男子	女子	
厚生年金保険 (第 1 号)	2,466,793	40,734,811	25,005,216	15,729,595	312,381
船員以外	2,462,634	40,682,462	24,952,867	15,729,595	312,264
一般男子	・	24,952,400	24,952,400	・	354,297
女子	・	15,729,595	・	15,729,595	245,583
坑内員	・	467	467	・	365,987
(再掲) 短時間労働者	37,204	512,738	136,253	376,485	146,256
船員	4,159	52,349	52,349	・	403,499
国民年金	・	22,261,820	7,529,754	14,732,066	・
第 1 号	・	14,013,218	7,348,169	6,665,049	・
任意加入	・	182,357	64,943	117,414	・
第 3 号	・	8,066,245	116,642	7,949,603	・
合計	・	62,996,631	32,534,970	30,461,661	・

注 1. 厚生年金保険 (第 1 号) の被保険者のうち、坑内員及び船員は全員男子とみなした。

2. 短時間労働者のうち、強制加入の事業所数は30,081、被保険者数は503,547人、任意加入の事業所数は7,123、被保険者数は9,191人である。

賞与支払状況

令和 2 年 8 月末現在

	事業所数	被保険者数(人)			標準賞与額 の平均 (円)
		総数	男子	女子	
厚生年金保険 (第 1 号)	270,830	3,551,511	2,317,471	1,234,040	258,934
船員以外	270,387	3,548,046	2,314,006	1,234,040	258,842
一般男子	・	2,313,876	2,313,876	・	291,228
女子	・	1,234,040	・	1,234,040	198,122
坑内員	・	130	130	・	206,531
(再掲) 短時間労働者	1,599	36,265	8,007	28,258	48,720
船員	443	3,465	3,465	・	352,857

注. 厚生年金保険 (第 1 号) の被保険者のうち、坑内員及び船員は全員男子とみなした。

第2表 制度別年金受給者数

ア. 令和2年8月末現在

(単位：人)

	総数	老齢給付		障害年金	遺族給付	
		老齢年金 ・25年以上	通算老齢年金 ・25年未満		遺族年金	通算遺族年金
厚生年金保険（第1号）計	35,559,065	15,423,174	14,039,269	457,162	5,620,618	18,842
旧共済組合を除く	35,210,403	15,216,836	13,974,004	454,530	5,546,668	18,365
旧法	842,108	292,460	221,223	30,697	279,751	17,977
新法	34,349,261	14,917,927	13,751,883	422,847	5,256,604	・
（再掲）基礎あり	26,426,910	13,863,155	12,210,675	288,260	64,820	・
基礎または定額あり	26,173,128	13,935,525	12,237,603	・	・	・
基礎繰上げあり	1,979,222	579,768	1,399,454	・	・	・
基礎繰上げなし	24,193,906	13,355,757	10,838,149	・	・	・
基礎及び定額なし	2,496,682	982,402	1,514,280	・	・	・
船員保険（旧法）	19,034	6,449	898	986	10,313	388
旧共済組合 計	348,662	206,338	65,265	2,632	73,950	477
旧法	94,295	68,475	2,186	1,032	22,125	477
新法	254,367	137,863	63,079	1,600	51,825	・
（再掲）基礎あり	198,254	136,763	60,150	1,339	2	・
国民年金 計	35,753,076	32,729,521	930,833	2,007,009	85,713	・
（再掲）基礎のみ共済なし・旧国年	7,653,746	5,567,109	418,025	1,638,438	30,174	・
旧法拠出制	757,633	407,126	303,963	38,097	8,447	・
新法基礎年金	34,995,443	32,322,395	626,870	1,968,912	77,266	・
（再掲）基礎のみ	8,000,868	6,221,843	106,102	1,645,128	27,795	・
（再掲）基礎のみ共済なし	6,896,113	5,159,983	114,062	1,600,341	21,727	・
福祉年金	17	17	・	・	・	・
合 計	44,686,994	34,152,794	2,699,277	2,174,572	5,641,509	18,842

- 注1. 厚生年金保険（第1号）受給者とは、厚生年金保険受給者全体から、共済組合等の組合員等たる厚生年金保険の被保険者期間（平成27年9月以前の共済組合等の組合員等の期間を含む）のみの者を除き、さらに、障害厚生年金受給者及び短期要件分の遺族厚生年金受給者について、それぞれ初診日又は死亡日に共済組合等の組合員等であった者を除いた者をいう。
2. 新法老齢厚生年金（第1号）のうち、旧法の老齢年金に相当するものは「老齢年金・25年以上」に、それ以外のものは「通算老齢年金・25年未満」に計上している。新法退職共済年金についても同様。
3. 人数の合計は、厚生年金保険（第1号）と同一の年金種別の基礎年金を併給している者の重複分を控除した数である。
4. 「旧共済組合」は、厚生年金保険に統合された時点で旧J R共済、旧N T T共済、旧J T共済又は旧農林共済の受給権が発生していた者をいう。
5. 「基礎あり」は、同一の年金種別の基礎年金の受給権を有する者をいう。
6. 新法基礎年金のうち、老齢基礎年金の受給資格期間を25年以上有するものは「老齢年金・25年以上」に、それ以外のものは「通算老齢年金・25年未満」に計上している。
7. 「基礎のみ」は、同一の年金種別の厚生年金保険（第1号）（旧共済組合を除く）の受給権を有しない基礎年金受給者をいう。
8. 「基礎のみ共済なし」は「基礎のみ」の受給者のうち、共済組合等の組合員等たる厚生年金保険の被保険者期間（平成27年9月以前の共済組合等の組合員等の期間を含む）を有しない受給者をいう。
9. 寡婦年金については、新法においても存続しているが、第1号被保険者であった夫の妻のみに対して適用され、基礎年金一律の給付ではないため、新法分も便宜上旧法拠出制に計上している。

イ. 令和2年8月新規裁定

(単位：人)

	総数	老齢給付		障害年金	遺族給付	
		老齢年金 ・25年以上	通算老齢年金 ・25年未満		遺族年金	通算遺族年金
厚生年金保険（第1号）計	99,102	30,599	40,922	3,690	23,890	1
旧共済組合を除く	99,048	30,597	40,875	3,689	23,886	1
旧法	120	6	112	・	1	1
新法	98,927	30,591	40,762	3,689	23,885	・
（再掲）基礎あり	14,192	3,961	7,435	2,065	731	・
基礎または定額あり	11,853	4,410	7,443	・	・	・
基礎繰上げあり	2,961	1,363	1,598	・	・	・
基礎繰上げなし	8,892	3,047	5,845	・	・	・
基礎及び定額なし	59,500	26,181	33,319	・	・	・
船員保険（旧法）	1	・	1	・	・	・
旧共済組合 計	54	2	47	1	4	・
旧法	4	1	1	・	2	・
新法	50	1	46	1	2	・
（再掲）基礎あり	35	・	34	1	・	・
国民年金 計	30,113	17,807	3,304	8,187	815	・
（再掲）基礎のみ共済なし・旧国年	11,466	4,400	828	5,994	244	・
旧法拠出制	76	5	53	2	16	・
新法基礎年金	30,037	17,802	3,251	8,185	799	・
（再掲）基礎のみ	15,941	8,733	798	6,120	290	・
（再掲）基礎のみ共済なし	11,390	4,395	775	5,992	228	・
福祉年金	・	・	・	・	・	・
合 計	114,988	44,445	36,757	9,811	23,974	1

- 注1. 厚生年金保険（第1号）受給者とは、厚生年金保険受給者全体から、共済組合等の組合員等たる厚生年金保険の被保険者期間（平成27年9月以前の共済組合等の組合員等の期間を含む）のみの者を除き、さらに、障害厚生年金受給者及び短期要件分の遺族厚生年金受給者について、それぞれ初診日又は死亡日に共済組合等の組合員等であった者を除いた者をいう。
2. 新法老齢厚生年金（第1号）のうち、旧法の老齢年金に相当するものは「老齢年金・25年以上」に、それ以外のものは「通算老齢年金・25年未満」に計上している。新法退職共済年金についても同様。
3. 人数の合計は、厚生年金保険（第1号）と同一の年金種別の基礎年金を併給している者の重複分を控除した数である。
4. 「旧共済組合」は、厚生年金保険に統合された時点で旧J R共済、旧N T T共済、旧J T共済又は旧農林共済の受給権が発生していた者をいう。
5. 「基礎あり」は、同一の年金種別の基礎年金の受給権を有する者をいう。
6. 新法基礎年金のうち、老齢基礎年金の受給資格期間を25年以上有するものは「老齢年金・25年以上」に、それ以外のものは「通算老齢年金・25年未満」に計上している。
7. 「基礎のみ」は、同一の年金種別の厚生年金保険（第1号）（旧共済組合を除く）の受給権を有しない基礎年金受給者をいう。
8. 「基礎のみ共済なし」は「基礎のみ」の受給者のうち、共済組合等の組合員等たる厚生年金保険の被保険者期間（平成27年9月以前の共済組合等の組合員等の期間を含む）を有しない受給者をいう。
9. 寡婦年金については、新法においても存続しているが、第1号被保険者であった夫の妻のみに対して適用され、基礎年金一律の給付ではないため、新法分も便宜上旧法拠出制に計上している。

第3表 制度別受給者年金総額

令和 2 年 8 月末現在							(単位：百万円)
	総 数	老齢給付		障害年金	遺族給付		
		老齢年金 ・ 25年以上	通算老齢年金 ・ 25年未満		遺族年金	通算遺族年金	
厚生年金保険（第1号） 計	25,540,387	17,206,974	2,464,332	316,452	5,547,505	5,124	
旧共済組合を除く	25,135,176	16,903,870	2,449,694	314,000	5,462,603	5,009	
旧 法	877,708	463,968	83,304	36,012	289,516	4,908	
新 法	24,219,154	16,421,176	2,366,080	275,898	5,156,000	・	
（別掲）基礎年金	18,011,215	9,795,726	7,907,251	245,744	62,495	・	
船員保険（旧法）	38,314	18,726	309	2,090	17,087	101	
旧共済組合 計	405,211	303,104	14,638	2,452	84,902	115	
旧 法	173,143	144,671	1,035	1,469	25,853	115	
新 法	232,068	158,433	13,603	982	59,050	・	
（別掲）基礎年金	147,239	101,951	44,177	1,109	2	・	
国民年金 計	24,125,154	22,088,967	214,621	1,735,608	85,957	・	
（再掲）基礎のみ共済なし・旧国年	4,959,774	3,414,596	95,691	1,423,051	26,436	・	
旧法拋出制	308,472	201,184	69,983	33,505	3,799	・	
新法基礎年金	23,816,681	21,887,783	144,638	1,702,103	82,158	・	
（再掲）基礎のみ	5,468,053	3,989,936	21,258	1,427,582	29,277	・	
（再掲）基礎のみ共済なし	4,651,302	3,213,412	25,708	1,389,546	22,637	・	
福祉年金	7	7	・	・	・	・	
合 計	49,665,548	39,295,948	2,678,953	2,052,060	5,633,462	5,124	

注1. 厚生年金保険（第1号）受給者の年金総額は、老齢給付及び遺族年金（長期要件）については、平成27年9月以前の厚生年金保険被保険者期間及び平成27年10月以降の第1号厚生年金被保険者期間に係る年金総額であり、平成27年10月以降に受給権が発生した障害厚生年金及び遺族厚生年金（短期要件）については、共済組合等の組合員等たる厚生年金保険の被保険者期間（平成27年9月以前の共済組合等の組合員等の期間を含む）を含めて算出した年金総額である。

2. 年金総額には一部停止額を含む。

3. 「旧共済組合」は、厚生年金保険に統合された時点で旧 J R 共済、旧 N T T 共済、旧 J T 共済又は旧農林共済の受給権が発生していた者の当該年金の年金総額である。

4. 「基礎のみ」は、同一の年金種別の厚生年金保険（第1号）（旧共済組合を除く）の受給権を有しない基礎年金受給者の年金総額である。

5. 「基礎のみ共済なし」は「基礎のみ」の受給者のうち、共済組合等の組合員等たる厚生年金保険の被保険者期間（平成27年9月以前の共済組合等の組合員等の期間を含む）を有しない受給者の年金総額である。

6. 寡婦年金については、新法においても存続しているが、第1号被保険者であった夫の妻のみに対して適用され、基礎年金一律の給付ではないため、新法分も便宜上旧法拋出制に計上している。

第 4 表 制度別受給者平均年金月額

ア. 令和 2 年 8 月末現在

(単位：円)

	総 数	老齢給付		障害年金	遺族給付	
		老齢年金 ・ 25年以上	通算老齢年金 ・ 25年未満		遺族年金	通算遺族年金
厚生年金保険（第 1 号） 計	102, 409	146, 450	61, 825	102, 682	83, 176	22, 664
旧共済組合を除く	102, 116	146, 217	61, 763	102, 623	83, 009	22, 730
旧 法	86, 856	132, 203	31, 380	97, 763	86, 242	22, 752
新 法	102, 453	146, 451	62, 254	102, 804	82, 729	・
基礎または定額あり	112, 889	152, 063	68, 280	・	・	・
基礎繰上げあり	74, 486	123, 208	54, 301	・	・	・
基礎繰上げなし	116, 031	153, 316	70, 085	・	・	・
基礎及び定額なし	34, 519	66, 836	13, 553	・	・	・
船員保険（旧法）	167, 742	241, 982	28, 654	176, 634	138, 072	21, 731
旧共済組合 計	132, 041	163, 589	75, 098	112, 731	95, 678	20, 102
旧 法	153, 016	176, 063	39, 469	118, 627	97, 373	20, 102
新 法	124, 265	157, 393	76, 333	108, 928	94, 954	・
国民年金 計	56, 231	56, 241	19, 214	72, 064	83, 571	・
（再掲）基礎のみ共済なし・旧国年	54, 002	51, 113	19, 076	72, 378	73, 010	・
旧法拋出制	33, 929	41, 180	19, 186	73, 289	37, 481	・
新法基礎年金	56, 714	56, 431	19, 227	72, 041	88, 609	・
（再掲）基礎のみ	56, 953	53, 455	18, 805	72, 314	87, 777	・
（再掲）基礎のみ共済なし	56, 207	51, 896	18, 782	72, 357	86, 823	・
福祉年金	33, 375	33, 375	・	・	・	・
合 計	92, 617	95, 883	82, 706	78, 638	83, 214	22, 664

注. 平均年金月額には、基礎年金月額を含む。

イ. 令和 2 年 8 月新規裁定

(単位：円)

	総 数	老齢給付		障害年金	遺族給付	
		老齢年金 ・ 25年以上	通算老齢年金 ・ 25年未満		遺族年金	通算遺族年金
厚生年金保険（第 1 号） 計	56, 807	80, 410	20, 928	98, 127	81, 653	*
旧共済組合を除く	56, 812	80, 411	20, 901	98, 127	81, 657	*
旧 法	20, 410	132, 098	14, 044	－	*	*
新 法	56, 857	80, 401	20, 920	98, 127	81, 657	・
基礎または定額あり	84, 698	141, 008	51, 334	・	・	・
基礎繰上げあり	78, 828	107, 931	54, 005	・	・	・
基礎繰上げなし	86, 653	155, 804	50, 604	・	・	・
基礎及び定額なし	38, 796	70, 192	14, 126	・	・	・
船員保険（旧法）	*	－	*	－	－	－
旧共済組合 計	46, 688	*	44, 030	*	56, 069	－
旧 法	66, 967	*	*	－	*	－
新 法	45, 066	*	44, 938	*	*	・
国民年金 計	55, 521	53, 879	18, 069	70, 931	88, 433	・
（再掲）基礎のみ共済なし・旧国年	60, 882	54, 368	18, 197	70, 601	84, 442	・
旧法拋出制	20, 445	36, 958	13, 766	*	31, 826	・
新法基礎年金	55, 610	53, 884	18, 139	70, 933	89, 567	・
（再掲）基礎のみ	61, 304	57, 732	18, 673	70, 636	89, 229	・
（再掲）基礎のみ共済なし	61, 152	54, 388	18, 500	70, 602	88, 134	・
福祉年金	－	－	・	・	・	・
合 計	57, 406	72, 169	17, 215	80, 975	82, 016	*

注. 平均年金月額には、基礎年金月額を含む。

第5表 制度別年金受給権者数

ア. 令和 2 年 8 月末現在

(単位：人)

	総 数	老齢給付		障害年金	遺族給付	
		老齢年金 ・25年以上	通算老齢年金 ・25年未満		遺族年金	通算遺族年金
厚生年金保険（第1号） 計	37,450,744	16,004,525	14,812,676	647,777	5,961,181	24,585
旧共済組合を除く	37,086,252	15,795,676	14,742,042	643,209	5,881,261	24,064
旧 法	903,727	292,880	222,354	53,907	311,009	23,577
新 法	36,163,013	15,496,337	14,518,789	588,159	5,559,728	・
（再掲）基礎あり	27,414,421	14,161,193	12,771,000	349,564	132,664	・
基礎または定額あり	27,056,235	14,242,413	12,813,822	・	・	・
基礎繰上げあり	2,017,745	583,337	1,434,408	・	・	・
基礎繰上げなし	25,038,490	13,659,076	11,379,414	・	・	・
基礎及び定額なし	2,958,891	1,253,924	1,704,967	・	・	・
船員保険（旧法）	19,512	6,459	899	1,143	10,524	487
旧共済組合 計	364,492	208,849	70,634	4,568	79,920	521
旧 法	96,618	68,587	2,190	1,450	23,870	521
新 法	267,874	140,262	68,444	3,118	56,050	・
（再掲）基礎あり	206,408	139,091	65,382	1,933	2	・
国民年金 計	36,383,704	33,101,550	940,276	2,131,223	210,655	・
（再掲）基礎のみ共済なし・旧国年	7,839,925	5,625,063	421,249	1,731,187	62,426	・
旧法抛出处	789,439	427,039	305,456	41,035	15,909	・
新法基礎年金	35,594,265	32,674,511	634,820	2,090,188	194,746	・
（再掲）基礎のみ	8,179,844	6,269,201	107,937	1,740,624	62,082	・
（再掲）基礎のみ共済なし	7,050,486	5,198,024	115,793	1,690,152	46,517	・
福祉年金	415	415	・	・	・	・
合 計	46,214,034	34,806,206	2,916,570	2,427,503	6,039,170	24,585

- 注1. 厚生年金保険（第1号）受給権者とは、厚生年金保険受給権者全体から、共済組合等の組合員等たる厚生年金保険の被保険者期間（平成27年9月以前の共済組合等の組合員等の期間を含む）のみの者を除き、さらに、障害厚生年金受給権者及び短期要件分の遺族厚生年金受給権者について、それぞれ初診日又は死亡日に共済組合等の組合員等であった者を除いた者をいう。
2. 新法老齢厚生年金（第1号）のうち、旧法の老齢年金に相当するものは「老齢年金・25年以上」に、それ以外のは「通算老齢年金・25年未満」に計上している。新法退職共済年金についても同様。
3. 人数の合計は、厚生年金保険（第1号）と同一の年金種別の基礎年金を併給している者の重複分を控除した数である。
4. 「旧共済組合」は、厚生年金保険に統合された時点で旧 J R 共済、旧 N T T 共済、旧 J T 共済又は旧農林共済の受給権が発生していた者をいう。
5. 「基礎あり」は、同一の年金種別の基礎年金の受給権を有する者をいう。
6. 新法基礎年金のうち、老齢基礎年金の受給資格期間を25年以上有するものは「老齢年金・25年以上」に、それ以外のは「通算老齢年金・25年未満」に計上している。
7. 「基礎のみ」は、同一の年金種別の厚生年金保険（第1号）（旧共済組合を除く）の受給権を有しない基礎年金受給権者をいう。
8. 「基礎のみ共済なし」は「基礎のみ」の受給権者のうち、共済組合等の組合員等たる厚生年金保険の被保険者期間（平成27年9月以前の共済組合等の組合員等の期間を含む）を有しない受給権者をいう。
9. 寡婦年金については、新法においても存続しているが、第1号被保険者であった夫の妻のみに対して適用され、基礎年金一律の給付ではないため、新法分も便宜上旧法抛出处に計上している。

イ. 令和 2 年 8 月新規裁定

(単位：人)

	総 数	老齢給付		障害年金	遺族給付	
		老齢年金 ・25年以上	通算老齢年金 ・25年未満		遺族年金	通算遺族年金
厚生年金保険（第1号） 計	113,969	40,479	44,681	3,692	25,115	2
旧共済組合を除く	113,907	40,477	44,628	3,691	25,109	2
旧 法	121	6	112	-	1	2
新 法	113,785	40,471	44,515	3,691	25,108	・
（再掲）基礎あり	15,071	4,056	7,478	2,065	1,472	・
基礎または定額あり	12,090	4,601	7,489	・	・	・
基礎繰上げあり	3,091	1,458	1,633	・	・	・
基礎繰上げなし	8,999	3,143	5,856	・	・	・
基礎及び定額なし	72,896	35,870	37,026	・	・	・
船員保険（旧法）	1	-	1	-	-	-
旧共済組合 計	62	2	53	1	6	-
旧 法	4	1	1	-	2	-
新 法	58	1	52	1	4	・
（再掲）基礎あり	40	-	39	1	-	・
国民年金 計	31,537	17,865	3,305	8,198	2,169	・
（再掲）基礎のみ共済なし・旧国年	11,783	4,416	828	5,999	540	・
旧法抛出处	173	5	53	2	113	・
新法基礎年金	31,364	17,860	3,252	8,196	2,056	・
（再掲）基礎のみ	16,293	8,780	798	6,131	584	・
（再掲）基礎のみ共済なし	11,610	4,411	775	5,997	427	・
福祉年金	-	-	・	・	・	・
合 計	130,395	54,288	40,469	9,824	25,812	2

- 注1. 厚生年金保険（第1号）受給権者とは、厚生年金保険受給権者全体から、共済組合等の組合員等たる厚生年金保険の被保険者期間（平成27年9月以前の共済組合等の組合員等の期間を含む）のみの者を除き、さらに、障害厚生年金受給権者及び短期要件分の遺族厚生年金受給権者について、それぞれ初診日又は死亡日に共済組合等の組合員等であった者を除いた者をいう。
2. 新法老齢厚生年金（第1号）のうち、旧法の老齢年金に相当するものは「老齢年金・25年以上」に、それ以外のは「通算老齢年金・25年未満」に計上している。新法退職共済年金についても同様。
3. 人数の合計は、厚生年金保険（第1号）と同一の年金種別の基礎年金を併給している者の重複分を控除した数である。
4. 「旧共済組合」は、厚生年金保険に統合された時点で旧 J R 共済、旧 N T T 共済、旧 J T 共済又は旧農林共済の受給権が発生していた者をいう。
5. 「基礎あり」は、同一の年金種別の基礎年金の受給権を有する者をいう。
6. 新法基礎年金のうち、老齢基礎年金の受給資格期間を25年以上有するものは「老齢年金・25年以上」に、それ以外のは「通算老齢年金・25年未満」に計上している。
7. 「基礎のみ」は、同一の年金種別の厚生年金保険（第1号）（旧共済組合を除く）の受給権を有しない基礎年金受給権者をいう。
8. 「基礎のみ共済なし」は「基礎のみ」の受給権者のうち、共済組合等の組合員等たる厚生年金保険の被保険者期間（平成27年9月以前の共済組合等の組合員等の期間を含む）を有しない受給権者をいう。
9. 寡婦年金については、新法においても存続しているが、第1号被保険者であった夫の妻のみに対して適用され、基礎年金一律の給付ではないため、新法分も便宜上旧法抛出处に計上している。

第6表 制度別受給権者年金総額

令和 2 年 8 月末現在							(単位：百万円)
	総 数	老齢給付		障害年金	遺族給付		
		老齢年金 ・ 25年以上	通算老齢年金 ・ 25年未満		遺族年金	通算遺族年金	
厚生年金保険（第1号） 計	26,462,440	17,687,427	2,600,011	469,319	5,699,049	6,634	
旧共済組合を除く	26,048,784	17,382,554	2,584,374	465,336	5,610,012	6,508	
旧 法	934,899	464,651	83,593	60,980	319,293	6,382	
新 法	25,075,087	16,899,154	2,500,472	402,040	5,273,421	・	
（別掲）基礎年金	18,588,973	9,979,880	8,220,942	284,701	103,449	・	
船員保険（旧法）	38,798	18,749	309	2,316	17,298	126	
旧共済組合 計	413,656	304,873	15,637	3,983	89,037	126	
旧 法	175,504	144,844	1,038	1,965	27,531	126	
新 法	238,152	160,029	14,599	2,018	61,505	・	
（別掲）基礎年金	152,615	103,514	47,550	1,549	2	・	
国民年金 計	24,511,496	22,298,581	216,776	1,836,760	159,379	・	
（再掲）基礎のみ共済なし・旧国年	5,078,639	3,439,512	96,312	1,499,152	43,663	・	
旧法拋出制	322,364	209,407	70,255	35,919	6,784	・	
新法基礎年金	24,189,132	22,089,174	146,522	1,800,842	152,595	・	
（再掲）基礎のみ	5,589,746	4,013,108	21,658	1,505,834	49,146	・	
（再掲）基礎のみ共済なし	4,756,275	3,230,105	26,058	1,463,233	36,879	・	
福祉年金	166	166	・	・	・	・	
合 計	50,974,103	39,986,174	2,816,787	2,306,079	5,858,428	6,634	

注1. 厚生年金保険（第1号）受給権者の年金総額は、老齢給付及び遺族年金（長期要件）については、平成27年9月以前の厚生年金保険被保険者期間及び平成27年10月以降の第1号厚生年金被保険者期間に係る年金総額であり、平成27年10月以降に受給権が発生した障害厚生年金及び遺族厚生年金（短期要件）については、共済組合等の組合員等たる厚生年金保険の被保険者期間（平成27年9月以前の共済組合等の組合員等の期間を含む）を含めて算出した年金総額である。

2. 「旧共済組合」は、厚生年金保険に統合された時点で旧J R 共済、旧N T T 共済、旧 J T 共済又は旧農林共済の受給権が発生していた者の当該年金の年金総額である。

3. 「基礎のみ」は、同一の年金種別の厚生年金保険（第1号）（旧共済組合を除く）の受給権を有しない基礎年金受給権者の年金総額である。

4. 「基礎のみ共済なし」は「基礎のみ」の受給権者のうち、共済組合等の組合員等たる厚生年金保険の被保険者期間（平成27年9月以前の共済組合等の組合員等の期間を含む）を有しない受給権者の年金総額である。

5. 寡婦年金については、新法においても存続しているが、第1号被保険者であった夫の妻のみに対して適用され、基礎年金一律の給付ではないため、新法分も便宜上旧法拋出制に計上している。

第 7 表 制度別受給権者平均年金月額

ア. 令和 2 年 8 月末現在 (単位：円)

	総 数	老齢給付		障害年金	遺族給付	
		老齢年金 ・ 25年以上	通算老齢年金 ・ 25年未満		遺族年金	通算遺族年金
厚生年金保険（第 1 号） 計	100,586	144,599	61,144	97,200	81,115	22,486
旧共済組合を除く	100,302	144,356	61,080	97,174	80,956	22,538
旧 法	86,208	132,207	31,329	94,267	85,553	22,559
新 法	100,619	144,545	61,538	97,301	80,593	・
基礎または定額あり	111,652	151,054	67,856	・	・	・
基礎繰上げあり	74,056	123,161	54,086	・	・	・
基礎繰上げなし	114,681	152,245	69,592	・	・	・
基礎及び定額なし	38,020	70,615	14,047	・	・	・
船員保険（旧法）	165,702	241,900	28,640	168,865	136,973	21,535
旧共済組合 計	129,466	162,951	74,547	100,934	92,841	20,083
旧 法	151,372	175,986	39,483	112,952	96,114	20,083
新 法	121,564	156,578	75,669	95,345	91,447	・
国民年金 計	56,141	56,137	19,212	71,819	63,049	・
（再掲）基礎のみ共済なし・旧国年	53,983	50,955	19,053	72,164	58,287	・
旧法拋出制	34,029	40,864	19,167	72,943	35,536	・
新法基礎年金	56,632	56,336	19,234	71,797	65,297	・
（再掲）基礎のみ	56,946	53,359	18,776	72,093	65,970	・
（再掲）基礎のみ共済なし	56,217	51,784	18,753	72,145	66,068	・
福祉年金	33,375	33,375	・	・	・	・
合 計	91,917	95,735	80,482	79,165	80,839	22,486

注. 平均年金月額には、基礎年金月額を含む。

イ. 令和 2 年 8 月新規裁定 (単位：円)

	総 数	老齢給付		障害年金	遺族給付	
		老齢年金 ・ 25年以上	通算老齢年金 ・ 25年未満		遺族年金	通算遺族年金
厚生年金保険（第 1 号） 計	58,931	83,880	21,063	98,127	80,330	*
旧共済組合を除く	58,938	83,881	21,035	98,127	80,338	*
旧 法	20,530	132,098	14,044	－	*	*
新 法	58,979	83,874	21,053	98,127	80,338	・
基礎または定額あり	85,768	141,743	51,380	・	・	・
基礎繰上げあり	79,964	108,884	54,143	・	・	・
基礎繰上げなし	87,762	156,986	50,609	・	・	・
基礎及び定額なし	45,197	76,451	14,919	・	・	・
船員保険（旧法）	*	－	*	－	－	－
旧共済組合 計	46,195	*	44,614	*	45,345	－
旧 法	66,967	*	*	－	*	－
新 法	44,762	*	45,428	*	21,586	・
国民年金 計	55,117	53,895	18,075	70,930	61,850	・
（再掲）基礎のみ共済なし・旧国年	60,356	54,387	18,197	70,599	60,024	・
旧法拋出制	24,869	36,958	13,766	*	28,829	・
新法基礎年金	55,283	53,900	18,145	70,932	63,665	・
（再掲）基礎のみ	61,030	57,735	18,673	70,635	67,612	・
（再掲）基礎のみ共済なし	60,885	54,406	18,500	70,601	68,279	・
福祉年金	－	－	・	・	・	・
合 計	59,149	76,283	17,688	80,967	79,817	*

注. 平均年金月額には、基礎年金月額を含む。

第 8 表 障害等級別障害年金受給（権）者状況

令和 2 年 8 月末現在

		受給権者				受給者			
		件数	年金総額	(別掲) 基礎年金	平均年金月額	件数	年金総額	(別掲) 基礎年金	平均年金月額
		人	百万円	百万円	円	人	百万円	百万円	円
厚生年金保険（第 1 号）	計	647,777	469,319	286,251	97,200	457,162	316,452	246,853	102,682
	職務／公務上を除く	計	646,929	467,563	286,180	456,402	314,762	246,794	102,533
	1 級	79,380	73,354	71,743	152,323	72,875	67,721	65,989	152,900
	2 級	287,010	189,738	214,438	117,353	238,460	149,730	180,805	115,510
	3 級	280,539	204,471	・	60,737	145,067	97,311	・	55,900
	職務／公務上	848	1,756	70	179,471	760	1,689	59	191,733
国民年金	計	2,131,223	1,836,760	・	71,819	2,007,009	1,735,608	・	72,064
	1 級	726,084	715,621	・	82,132	710,256	700,090	・	82,141
	2 級	1,405,139	1,121,139	・	66,490	1,296,753	1,035,518	・	66,546

注 1. 厚生年金保険（第 1 号）受給（権）者とは、厚生年金保険受給（権）者全体から、共済組合等の組合員等たる厚生年金保険の被保険者期間（平成27年 9 月以前の共済組合等の組合員等の期間を含む）のみの者を除き、さらに、障害厚生年金受給（権）者及び短期要件分の遺族厚生年金受給（権）者について、それぞれ初診日又は死亡日に共済組合等の組合員等であった者を除いた者をいう。
 2. 厚生年金保険（第 1 号）受給（権）者の年金総額における、平成27年10月以降に受給権が発生した障害厚生年金については、共済組合等の組合員等たる厚生年金保険の被保険者期間（平成27年 9 月以前の共済組合等の組合員等の期間を含む）を含めて算出している。
 3. 平均年金月額には、基礎年金月額を含む。

令和 2 年 8 月新規裁定

		受給権者				受給者			
		件数	年金総額	(別掲) 基礎年金	平均年金月額	件数	年金総額	(別掲) 基礎年金	平均年金月額
		人	百万円	百万円	円	人	百万円	百万円	円
厚生年金保険（第 1 号）	計	3,692	2,567	1,780	98,127	3,690	2,565	1,780	98,127
	職務／公務上を除く	計	3,692	2,567	1,780	3,690	2,565	1,780	98,127
	1 級	357	361	363	169,208	357	361	363	169,208
	2 級	1,709	1,083	1,417	121,877	1,709	1,083	1,417	121,877
	3 級	1,626	1,123	・	57,558	1,624	1,121	・	57,509
	職務／公務上	-	-	-	-	-	-	-	-
国民年金	計	8,198	6,978	・	70,930	8,187	6,969	・	70,931
	1 級	1,546	1,540	・	83,031	1,546	1,540	・	83,031
	2 級	6,652	5,437	・	68,118	6,641	5,428	・	68,114

注 1. 厚生年金保険（第 1 号）受給（権）者とは、厚生年金保険受給（権）者全体から、共済組合等の組合員等たる厚生年金保険の被保険者期間（平成27年 9 月以前の共済組合等の組合員等の期間を含む）のみの者を除き、さらに、障害厚生年金受給（権）者及び短期要件分の遺族厚生年金受給（権）者について、それぞれ初診日又は死亡日に共済組合等の組合員等であった者を除いた者をいう。
 2. 厚生年金保険（第 1 号）受給（権）者の年金総額における、平成27年10月以降に受給権が発生した障害厚生年金については、共済組合等の組合員等たる厚生年金保険の被保険者期間（平成27年 9 月以前の共済組合等の組合員等の期間を含む）を含めて算出している。
 3. 平均年金月額には、基礎年金月額を含む。

第 1 表 厚生年金保険（第 1 号） 都道府県別適用状況、標準報酬月額、賞与支払状況

都道府県別	事業所数						船舶所 有者数		被保険者数												標準報酬月額の平均											
									合計						船員を除く合計						平均		船員を除く平均									
									(再掲)育児休業等あり		(再掲)臨時部分労働者		(再掲)高齢任意	(再掲)育児休業等		(再掲)高齢任意	(再掲)臨時部分労働者		一般男子	女子	坑内員	船員	(再掲)高齢任意		(再掲)臨時部分労働者		一般男子	女子	坑内員	船員		
									(再掲)高齢任意		(再掲)育児休業等			(再掲)高齢任意			(再掲)臨時部分労働者						(再掲)高齢任意		(再掲)臨時部分労働者							
									高年齢加入	任意加入	高年齢加入	任意加入		高年齢加入	任意加入		高年齢加入	任意加入					高年齢加入	任意加入	高年齢加入	任意加入						
令和 2 年 3 月	2,431,534	121,679	37,034	30,779	6,255	4,221	40,374,470	512	430,530	40,322,664	512	472,199	464,094	8,105	24,824,542	15,497,651	471	51,806	314,798	233,410	314,683	146,999	146,718	163,090	357,127	246,693	368,679	404,423				
4 月	2,442,633	112,602	37,066	30,531	6,535	4,188	40,781,675	508	375,694	40,729,080	508	499,977	481,467	8,510	25,012,120	15,716,488	472	52,595	312,737	234,539	312,619	146,017	145,704	163,717	354,833	245,437	365,992	403,640				
5 月	2,446,302	113,886	36,905	30,269	6,636	4,175	40,854,696	503	381,009	40,802,473	503	496,227	487,710	8,517	25,057,165	15,744,838	470	52,223	312,616	235,129	312,499	146,235	145,928	163,788	354,715	245,312	364,549	404,195				
6 月	2,450,565	112,255	36,979	30,184	6,795	4,132	40,845,467	503	374,170	40,793,738	503	501,984	493,216	8,768	25,038,324	15,754,944	470	51,729	312,368	235,368	312,250	146,435	146,132	163,506	354,448	245,187	363,783	404,751				
7 月	2,456,689	110,753	37,094	30,083	7,011	4,122	40,796,625	495	362,506	40,745,077	495	508,398	499,331	9,067	24,996,866	15,747,622	469	51,548	312,535	232,335	312,422	146,595	146,297	163,022	354,594	245,478	365,518	402,300				
8 月	2,462,634	112,341	37,204	30,081	7,123	4,159	40,734,811	490	368,840	40,682,462	490	512,738	503,547	9,191	24,952,400	15,729,595	467	52,349	312,381	233,641	312,264	146,256	145,958	162,577	354,297	245,583	365,987	403,499				
北海道	104,146	3,133	1,570	1,290	280	295	1,292,842	23	7,395	1,290,155	23	9,526	9,277	249	780,750	509,295	110	2,687	276,854	250,435	276,540	143,339	143,286	145,333	310,052	225,139	397,455	427,888				
	19,611	1,000	323	269	54	108	298,159	4	2,060	297,217	4	3,750	3,623	127	168,031	129,185	1	942	244,217	154,500	243,959	124,028	123,387	142,331	277,193	200,731	*	325,762				
	19,787	1,015	416	340	76	42	293,761	1	1,937	293,314	1	3,114	3,004	110	169,397	123,917	-	447	249,603	*	249,298	131,941	131,067	155,800	282,043	204,536	-	449,785				
	41,718	1,743	885	760	125	112	570,480	3	3,767	569,280	3	4,772	4,641	131	356,859	212,419	2	1,200	281,429	128,667	281,229	134,689	133,775	167,053	317,460	220,363	*	376,120				
	16,390	697	474	410	64	33	232,226	-	1,509	232,091	-	2,275	2,215	60	130,155	101,934	2	135	243,696	-	243,675	123,538	122,979	144,200	275,496	203,042	*	280,963				
山形県	19,497	1,055	399	326	73	32	277,520	1	2,210	277,407	1	1,449	1,380	69	159,687	117,693	27	113	255,006	*	254,992	135,469	135,196	140,928	289,952	207,531	371,037	289,841				
	36,434	1,527	609	519	90	62	479,471	3	3,762	478,940	3	3,197	3,044	153	279,072	199,865	3	531	266,454	269,333	266,367	131,911	130,668	156,641	302,880	215,382	326,667	345,650				
	42,042	1,863	913	801	112	39	575,809	14	4,407	575,038	14	8,382	8,223	159	354,393	220,644	1	771	292,679	314,429	292,733	139,786	139,509	154,101	330,932	231,378	*	402,016				
	32,143	1,268	387	312	75	-	418,482	7	2,965	418,482	7	2,796	2,714	82	256,634	161,840	8	-	291,631	233,714	291,631	139,233	139,139	142,366	329,422	231,701	362,500	-				
	35,632	1,603	602	543	59	-	498,234	1	3,823	498,234	1	2,664	2,569	95	309,529	188,705	-	-	289,374	*	289,374	134,354	133,244	164,379	326,874	227,864	-	-				
埼玉県	105,945	3,562	1,269	1,081	188	2	1,292,226	48	9,106	1,292,223	48	20,950	20,710	240	806,402	485,806	15	3	305,735	235,375	305,735	139,596	139,359	160,033	344,920	240,690	306,667	373,333				
	86,271	2,821	1,152	955	197	91	1,041,846	34	7,956	1,040,780	34	31,651	31,337	314	608,675	432,103	2	1,066	299,328	317,059	299,343	140,286	140,090	159,828	341,453	240,025	*	284,689				
	446,818	25,108	7,208	5,220	1,988	179	12,107,226	122	134,606	12,101,596	122	197,442	194,844	2,598	7,407,326	4,694,132	138	5,630	350,047	217,213	349,985	153,378	152,944	185,921	397,337	275,263	360,652	483,967				
	144,542	5,078	1,454	1,097	357	114	1,975,211	31	14,828	1,972,751	31	30,413	29,909	504	1,298,833	673,904	14	2,460	336,578	280,000	336,428	158,222	158,031	169,567	374,600	262,857	395,714	456,411				
	40,472	2,136	644	508	136	39	683,690	3	6,264	683,242	3	6,778	6,603	175	420,621	262,621	-	448	279,933	420,000	279,853	128,803	128,297	147,886	318,465	218,011	-	401,638				
富山県	19,631	1,166	337	258	79	32	340,804	1	2,912	340,607	1	2,087	1,989	98	212,921	127,686	-	197	296,419	*	296,441	129,154	127,433	164,082	336,772	229,188	-	257,371				
	23,252	1,268	382	314	68	107	321,735	-	2,866	321,238	-	2,330	2,221	109	190,609	130,628	1	497	282,170	-	282,175	135,967	134,994	155,780	322,315	223,601	*	278,485				
	16,681	971	286	240	46	81	222,446	1	2,156	222,093	1	1,678	1,584	94	127,876	94,217	-	353	277,350	*	277,395	129,560	130,242	118,064	320,090	219,447	-	249,320				
	15,820	720	327	275	52	-	184,223	3	1,529	184,223	3	1,672	1,608	64	110,709	73,513	1	-	287,544	306,667	287,544	134,789	134,101	152,094	329,483	224,385	*	-				
	38,836	1,818	767	673	94	-	546,293	-	4,586	546,293	-	5,349	5,234	115	329,127	217,121	-	-	286,250	-	286,250	130,426	129,860	156,191	327,824	223,220	-	-				
岐阜県	37,019	1,552	673	590	83	-	521,047	7	4,059	521,047	7	6,396	6,308	88	322,298	198,695	54	-	290,885	262,000	290,885	124,989	124,754	141,864	334,096	220,774	364,630	-				
	66,649	2,911	888	745	143	79	989,634	4	7,369	988,044	4	6,327	6,174	153	621,731	366,673	-	1,230	301,261	254,500	301,100	144,895	144,513	160,301	341,549	232,516	-	430,011				
	140,148	6,375	1,754	1,447	307	68	2,527,948	15	21,278	2,527,013	15	24,034	23,655	379	1,710,059	816,953	1	935	327,108	257,067	327,077	141,666	141,498	152,116	366,672	244,196	*	411,040				
	28,894	1,255	376	304	72	66	383,665	4	3,216	382,832	4	4,281	4,208	73	229,285	153,546	1	833	294,609	119,000	294,349	143,759	143,352	167,233	336,135	231,952	*	414,394				
	20,967	1,079	362	295	67	-	283,077	1	2,552	283,077	1	2,253	2,127	126	171,351	111,726	-	-	296,939	*	296,939	141,799	143,001	121,508	339,933	231,001	-	-				
京都府	52,737	2,097	623	457	166	11	700,011	10	6,130	699,957	10	7,647	7,446	201	426,739	273,218	-	54	309,736	223,400	309,744	155,794	156,175	141,652	350,504	246,081	-	195,815				
	204,515	8,952	2,159	1,577	582	116	3,568,436	62	32,834	3,565,768	62	42,191	41,416	775	2,243,398	1,322,359	11	2,668	325,241	246,387	325,159	145,639	145,450	155,716	366,213	255,511	440,364	433,714				
	89,338	3,689	1,196	974	222	239	1,195,012	10	10,129	1,192,255	10	10,129	1,192,255	10	732,472	459,778	5	2,757	307,578	196,400	307,320	147,468	147,468	151,481	347,434	243,415	294,000	419,212				
	18,069	657	336	289	47	-	195,752	8	1,515	195,752	8	1,626	1,579	47	114,135	81,616	1	-	287,371	142,000	287,371	155,999	155,971	156,936	321,845	239,157	*	-				
	16,225	611	236	206	30	40	189,314	4	1,447	188,952	4	2,763	2,740	23	110,750	78,202	-	362	274,359	285,000	274,188	134,085	133,939	151,478	310,925	222,161	-	363,823				
鳥取県	10,287	662	154	111	43	48	135,669	-	1,510	135,089	-	1,000	955	45	74,078	61,010	1	580	251,081	-	250,559	133,832	132,706	157,733	283,324	210,772	*	372,683				
	12,681	789	242	190	52	56	169,964	-	1,691	169,227	-	2,905	2,860	45	96,036	73,185	6	737	256,825	-	256,531	146,428	146,073	169,022	291,671	210,41,						

第1表(続) 厚生年金保険(第1号) 都道府県別適用状況、標準報酬月額、平均、賞与支払状況

都道府県別	賞 与 支 払 状 況																											
	事業所数					船舶所 有者数	被 保 険 者 数								標 準 賞 与 額 の 平 均												平均	船員
							合計	船員を除く合計				一般男子	女子	坑内員	船員を除く平均													
								(内掲) 短時間労働者							一般男子	女子	坑内員	(内掲) 短時間労働者										
								強制加入	任意加入	強制加入	任意加入							強制加入	任意加入	強制加入	任意加入							
令和 2 年	72,782	973	791	182	106	2,303,545	2,301,223	15,230	14,840	390	1,387,388	913,801	34	2,322	275,262	275,236	42,666	41,136	100,895	319,925	207,394	81,588	300,794					
3月	56,862	660	522	138	64	1,804,239	1,803,290	12,953	12,719	234	1,094,321	708,962	7	949	247,004	246,956	26,315	23,828	161,509	293,712	174,786	174,429	339,138					
4月	49,871	592	513	79	73	1,492,840	1,491,913	20,416	20,298	118	896,098	595,810	5	927	235,048	235,025	37,575	36,841	163,822	284,451	160,688	320,000	271,978					
5月	171,220	5,790	5,151	639	314	10,357,559	10,352,839	106,883	105,496	1,387	6,525,889	3,826,783	167	4,720	559,906	559,896	91,104	90,451	140,781	674,266	364,857	596,281	581,696					
6月	399,947	7,004	5,990	1,014	1,041	13,291,677	13,271,623	110,567	108,619	1,948	8,288,663	4,982,876	84	20,054	418,101	417,934	79,882	78,890	135,179	498,408	284,070	391,726	529,010					
7月	270,387	1,599	1,299	300	443	3,551,511	3,548,046	36,265	35,801	464	2,313,876	1,234,040	130	3,465	258,934	258,842	48,720	47,680	128,957	291,228	198,122	206,531	352,857					
8月																												
北 海 道	11,752	28	23	5	19	131,008	130,770	96	92	4	90,912	39,764	94	238	220,560	220,386	60,792	53,402	230,750	236,242	184,224	183,202	315,861					
	3,592	10	9	1	13	48,327	48,264	△ 304	△ 307	3	33,095	15,169	-	63	198,629	198,625	27,539	28,228	98,000	218,911	154,365	-	202,286					
	4,232	23	16	7	4	54,685	54,669	278	260	18	37,494	17,175	-	16	198,860	198,848	42,058	38,654	91,222	221,680	149,004	-	242,313					
	5,837	30	25	5	5	73,648	73,610	850	841	9	49,746	23,864	-	38	202,592	202,557	58,266	56,809	194,444	224,322	157,188	-	270,605					
	3,626	40	33	7	8	47,519	47,498	867	860	7	30,361	17,137	-	21	170,135	170,115	22,957	22,528	75,714	199,999	117,170	-	216,190					
山 形 県	4,068	20	10	10	2	50,173	50,169	70	58	12	32,842	17,304	23	4	188,329	188,297	83,914	66,638	167,417	207,363	151,941	316,043	585,000					
	6,359	28	21	7	4	74,503	74,476	97	90	7	49,047	25,428	1	27	232,985	232,985	57,113	52,700	113,857	254,220	192,020	*	231,481					
	4,525	23	20	3	-	49,829	49,829	418	414	4	33,523	16,306	-	-	224,329	224,329	△ 11,691	△ 13,205	145,000	249,198	173,200	-	-					
	3,998	10	7	3	-	54,002	54,002	423	419	4	34,548	19,454	-	-	257,658	257,658	57,759	56,814	156,750	287,391	204,855	-	-					
	4,199	18	14	4	-	49,753	49,753	58	51	7	34,032	15,721	-	-	248,933	248,933	132,069	121,765	207,143	267,928	207,814	-	-					
埼 玉 県	8,637	64	52	12	-	109,283	109,283	1,150	1,135	15	72,550	36,733	-	-	251,516	251,516	52,735	52,266	88,200	273,950	207,208	-	-					
	6,469	70	62	8	9	117,919	117,880	15,318	15,307	11	54,528	63,352	-	39	158,360	158,119	26,130	26,087	85,545	226,643	99,140	-	884,179					
	24,068	349	305	44	4	549,415	549,368	7,932	7,867	65	351,618	197,748	2	47	332,456	332,452	90,509	90,176	130,769	378,300	250,931	*	382,979					
	8,492	69	54	15	-	117,459	117,459	1,436	1,377	59	76,124	41,330	5	-	273,867	273,867	53,201	51,203	99,831	308,555	209,999	94,600	-					
	8,122	25	9	16	6	89,188	89,170	68	46	22	62,656	26,514	-	18	213,846	213,799	85,500	67,783	122,545	230,702	173,853	-	448,556					
富 山 県	3,323	14	11	3	2	35,272	35,265	56	51	5	23,587	11,678	-	7	242,623	242,635	66,750	54,863	188,000	267,767	191,875	-	181,429					
	2,845	14	9	5	3	28,668	28,662	102	94	8	18,629	10,033	-	6	268,530	268,521	57,059	48,011	163,375	299,403	211,181	-	310,667					
	2,540	15	13	2	3	24,603	24,597	154	152	2	15,561	9,036	-	6	236,704	236,664	34,825	31,336	*	272,724	174,563	-	401,667					
	1,937	14	11	3	-	21,310	21,310	34	30	4	14,640	6,670	-	-	233,674	233,674	46,588	41,467	85,000	256,895	182,707	-	-					
	6,375	30	24	6	-	81,244	81,244	72	66	6	54,505	26,739	-	-	281,893	281,893	22,833	7,939	186,667	315,125	214,152	-	-					
岐 阜 県	5,977	24	20	4	-	76,719	76,719	102	98	4	49,947	26,772	-	-	264,011	264,011	67,480	67,480	67,500	304,925	187,680	-	-					
	9,167	30	25	5	3	122,434	122,425	583	577	6	77,369	45,056	-	9	267,208	267,198	5,906	4,712	120,667	308,575	196,145	-	403,222					
	19,202	99	84	15	2	254,406	254,404	620	593	27	173,005	81,399	-	2	295,204	295,204	52,334	49,927	105,185	327,388	226,802	-	*					
	4,425	18	16	2	6	44,146	44,073	186	184	2	28,451	15,622	-	73	253,042	252,970	64,108	63,109	*	282,540	199,116	-	296,575					
	2,069	7	5	2	-	19,403	19,403	4	2	2	13,302	6,101	-	-	256,004	256,004	144,000	*	*	279,276	205,263	-	-					
京 都 府	4,555	32	26	6	1	51,732	51,725	86	76	10	32,972	18,753	-	7	280,944	280,963	36,698	33,908	57,900	314,765	221,531	-	140,286					
	15,187	120	103	17	3	206,290	206,238	1,948	1,919	29	135,346	70,892	-	52	301,050	301,079	38,357	35,119	252,621	349,034	209,523	-	186,404					
	9,398	55	51	4	12	110,850	110,766	571	568	3	69,766	40,997	3	84	257,164	257,156	104,448	104,833	31,667	285,314	209,238	293,333	267,357					
	1,825	13	10	3	-	16,507	16,507	26	22	4	10,342	6,165	-	-	215,255	215,255	2,154	△ 8,136	58,750	236,228	180,073	-	-					
	2,491	8	8	-	4	23,927	23,917	24	24	-	16,264	7,653	-	10	232,140	232,109	116,583	116,583	-	252,297	189,207	-	305,700					
鳥 取 県	1,659	11	7	4	-	16,821	16,821	12	8	4	11,318	5,503	-	-	197,952	197,952	55,500	23,125	120,250	208,549	176,159	-	-					
	2,304	16	11	5	9	23,923	23,866	33	22	11	16,528	7,337	1	57	208,469	208,261	102,000	45,455	215,091	228,233	163,286	*	295,561					
	4,547	19	16	3	13	47,895	47,790	297	294	3	32,213	15,577	-	105	282,249	282,132	33,182	32,500	100,000	313,123	218,042	-	335,524					
	7,760	43	32	11	37	96,859	96,612	807	795	12	63,295	33,316	1	247	226,905	226,566	29,265	27,312	158,667	250,562	180,978	*	359,344					
	3,894	16	9	7	19	39,907	39,774	△ 4	△ 12	8	28,327	11,447	-	133	327,987	327,838	519,000	231,333	87,500	369,431	224,912	-	372,489					
徳 島 県	1,892	6	5	1	9	20,995	20,862	50	47	3	13,295	7,567	-	133	218,982	219,036	120,660	118,957	147,333	235,760	189,653	-	210,571					
	2,590	15	8	7	10	30,254	30,171	52	43	9	20,671	9,500	-	83	244,189	243,823	61,865	39,140	170,444	263,639	200,704	-	377,337					
	3,697	10	8	2	43	36,144	35,768	25	23	2	24,199	11,569	-	376	222,225	220,831	78,200	73,261	*	239,306	182,186	-	354,862					
	1,151	4	3	1	2	9,693	9,686	14	13	1	6,960	2,726	-	7	225,450	225,410	117,769	*	236,802	112,929	281,429	-	281,429					
	14,168	49	39	10	19	170,327	170,203	1,196	1,179	17	111,928	58,275	-	124	259,567	259,542	82,329	81,746	122,765	292,048	197,108	-						

第2表 厚生年金保険（第1号） 標準報酬月額別被保険者数

標準報酬月額別被保険者数								
標準報酬月額	合 計		船員を除く合計		一般男子	女 子	坑内員	船 員
		割合 (%)		割合 (%)				
万円								
総 計	40,734,811	100.00	40,682,462	100.00	24,952,400	15,729,595	467	52,349
8.8	263,154	0.65	262,627	0.65	139,993	122,634	—	527
9.8	247,239	0.61	247,001	0.61	128,334	118,665	2	238
10.4	92,537	0.23	92,456	0.23	24,967	67,489	—	81
11.0	158,923	0.39	158,810	0.39	42,097	116,713	—	113
11.8	266,597	0.65	266,429	0.65	74,404	192,023	2	168
小 計	1,028,450	2.52	1,027,323	2.53	409,795	617,524	4	1,127
12.6	306,850	0.75	306,683	0.75	72,657	234,026	—	167
13.4	437,388	1.07	437,250	1.07	108,459	328,790	1	138
14.2	563,869	1.38	563,677	1.39	141,509	422,168	—	192
15.0	920,787	2.26	920,016	2.26	289,774	630,240	2	771
16.0	1,038,021	2.55	1,037,157	2.55	302,530	734,625	2	864
小 計	3,266,915	8.02	3,264,783	8.03	914,929	2,349,849	5	2,132
17.0	1,151,816	2.83	1,151,499	2.83	366,267	785,232	—	317
18.0	1,313,848	3.23	1,313,261	3.23	464,081	849,176	4	587
19.0	1,309,564	3.21	1,308,951	3.22	460,542	848,406	3	613
20.0	2,392,541	5.87	2,391,163	5.88	1,006,934	1,384,221	8	1,378
22.0	2,925,466	7.18	2,924,531	7.19	1,322,646	1,601,873	12	935
小 計	9,093,235	22.32	9,089,405	22.34	3,620,470	5,468,908	27	3,830
24.0	2,820,103	6.92	2,818,663	6.93	1,439,724	1,378,913	26	1,440
26.0	2,850,221	7.00	2,848,113	7.00	1,635,992	1,212,092	29	2,108
28.0	2,447,828	6.01	2,446,158	6.01	1,526,157	919,977	24	1,670
30.0	2,406,512	5.91	2,403,686	5.91	1,620,607	783,038	41	2,826
32.0	1,955,530	4.80	1,953,253	4.80	1,393,936	559,285	32	2,277
小 計	12,480,194	30.64	12,469,873	30.65	7,616,416	4,853,305	152	10,321
34.0	1,718,951	4.22	1,716,801	4.22	1,280,914	435,853	34	2,150
36.0	1,651,837	4.06	1,649,115	4.05	1,274,414	374,656	45	2,722
38.0	1,682,748	4.13	1,679,685	4.13	1,343,822	335,823	40	3,063
41.0	1,793,189	4.40	1,789,454	4.40	1,470,387	319,027	40	3,735
44.0	1,370,211	3.36	1,366,724	3.36	1,159,389	207,309	26	3,487
小 計	8,216,936	20.17	8,201,779	20.16	6,528,926	1,672,668	185	15,157
47.0	1,070,804	2.63	1,067,652	2.62	924,300	143,324	28	3,152
50.0	1,009,288	2.48	1,006,419	2.47	867,588	138,816	15	2,869
53.0	702,531	1.72	700,143	1.72	624,048	76,079	16	2,388
56.0	587,283	1.44	585,226	1.44	524,616	60,605	5	2,057
59.0	527,329	1.29	525,554	1.29	467,132	58,416	6	1,775
小 計	3,897,235	9.57	3,884,994	9.55	3,407,684	477,240	70	12,241
62.0	2,751,846	6.76	2,744,305	6.75	2,454,180	290,101	24	7,541

第2表(続) 厚生年金保険(第1号) 標準報酬月額別被保険者数(短時間労働者)

標準報酬月額別被保険者数				
標準報酬月額	合 計		男 子	女 子
		割合(%)		
万円				
総 計	512,738	100.00	136,253	376,485
8.8	22,383	4.37	5,167	17,216
9.8	35,756	6.97	7,674	28,082
10.4	35,334	6.89	7,472	27,862
11.0	48,699	9.50	10,104	38,595
11.8	54,662	10.66	11,934	42,728
小 計	196,834	38.39	42,351	154,483
12.6	49,634	9.68	11,584	38,050
13.4	42,299	8.25	10,052	32,247
14.2	35,292	6.88	8,732	26,560
15.0	33,335	6.50	8,901	24,434
16.0	29,348	5.72	8,605	20,743
小 計	189,908	37.04	47,874	142,034
17.0	23,079	4.50	7,494	15,585
18.0	18,918	3.69	6,249	12,669
19.0	15,147	2.95	5,161	9,986
20.0	19,992	3.90	6,993	12,999
22.0	16,663	3.25	6,381	10,282
小 計	93,799	18.29	32,278	61,521
24.0	10,345	2.02	4,079	6,266
26.0	6,986	1.36	2,888	4,098
28.0	4,384	0.86	1,778	2,606
30.0	3,001	0.59	1,291	1,710
32.0	1,924	0.38	845	1,079
小 計	26,640	5.20	10,881	15,759
34.0	1,195	0.23	568	627
36.0	820	0.16	396	424
38.0	564	0.11	301	263
41.0	551	0.11	284	267
44.0	338	0.07	192	146
小 計	3,468	0.68	1,741	1,727
47.0	246	0.05	138	108
50.0	244	0.05	136	108
53.0	184	0.04	105	79
56.0	112	0.02	58	54
59.0	125	0.02	54	71
小 計	911	0.18	491	420
62.0	1,178	0.23	637	541

注. 被保険者数の男子には、坑内員を含む。

第3表 厚生年金保険（第1号） 標準賞与額別被保険者数

標準賞与額別被保険者数								
標準賞与額	合 計		船員を除く合計		一般男子	女 子	坑内員	船 員
		割合 (%)		割合 (%)				
総 計	3, 551, 511	100. 00	3, 548, 046	100. 00	2, 313, 876	1, 234, 040	130	3, 465
万円以上 万円未満								
0. 1 ～ 5	470, 857	13. 26	470, 816	13. 27	225, 682	245, 130	4	41
5 ～ 10	442, 616	12. 46	442, 452	12. 47	264, 606	177, 844	2	164
10 ～ 15	463, 425	13. 05	463, 004	13. 05	295, 424	167, 573	7	421
15 ～ 20	397, 749	11. 20	397, 417	11. 20	246, 636	150, 714	67	332
20 ～ 25	388, 906	10. 95	388, 521	10. 95	254, 804	133, 693	24	385
小 計	2, 163, 553	60. 92	2, 162, 210	60. 94	1, 287, 152	874, 954	104	1, 343
25 ～ 30	290, 128	8. 17	289, 834	8. 17	195, 745	94, 081	8	294
30 ～ 35	250, 969	7. 07	250, 651	7. 06	176, 415	74, 231	5	318
35 ～ 40	168, 613	4. 75	168, 376	4. 75	119, 426	48, 940	10	237
40 ～ 45	143, 880	4. 05	143, 549	4. 05	105, 104	38, 442	3	331
45 ～ 50	95, 480	2. 69	95, 269	2. 69	70, 136	25, 133	-	211
小 計	949, 070	26. 72	947, 679	26. 71	666, 826	280, 827	26	1, 391
50 ～ 55	91, 753	2. 58	91, 571	2. 58	70, 703	20, 868	-	182
55 ～ 60	54, 187	1. 53	54, 059	1. 52	42, 343	11, 716	-	128
60 ～ 65	49, 496	1. 39	49, 386	1. 39	39, 534	9, 852	-	110
65 ～ 70	33, 222	0. 94	33, 173	0. 93	27, 156	6, 017	-	49
70 ～ 75	30, 641	0. 86	30, 580	0. 86	25, 226	5, 354	-	61
小 計	259, 299	7. 30	258, 769	7. 29	204, 962	53, 807	-	530
75 ～ 80	22, 045	0. 62	22, 011	0. 62	18, 436	3, 575	-	34
80 ～ 85	22, 279	0. 63	22, 255	0. 63	18, 876	3, 379	-	24
85 ～ 90	14, 833	0. 42	14, 813	0. 42	12, 279	2, 534	-	20
90 ～ 95	13, 383	0. 38	13, 370	0. 38	11, 346	2, 024	-	13
95 ～ 100	8, 931	0. 25	8, 909	0. 25	7, 581	1, 328	-	22
小 計	81, 471	2. 29	81, 358	2. 29	68, 518	12, 840	-	113
100 ～ 105	16, 966	0. 48	16, 951	0. 48	14, 303	2, 648	-	15
105 ～ 110	6, 888	0. 19	6, 879	0. 19	6, 069	810	-	9
110 ～ 115	6, 673	0. 19	6, 653	0. 19	5, 944	709	-	20
115 ～ 120	5, 097	0. 14	5, 093	0. 14	4, 599	494	-	4
120 ～ 125	5, 892	0. 17	5, 887	0. 17	5, 194	693	-	5
小 計	41, 516	1. 17	41, 463	1. 17	36, 109	5, 354	-	53
125 ～ 130	4, 030	0. 11	4, 028	0. 11	3, 636	392	-	2
130 ～ 135	4, 014	0. 11	4, 008	0. 11	3, 608	400	-	6
135 ～ 140	2, 931	0. 08	2, 931	0. 08	2, 665	266	-	-
140 ～ 145	2, 974	0. 08	2, 973	0. 08	2, 654	319	-	1
145 ～ 150	2, 035	0. 06	2, 034	0. 06	1, 805	229	-	1
小 計	15, 984	0. 45	15, 974	0. 45	14, 368	1, 606	-	10
150 ～	40, 618	1. 14	40, 593	1. 14	35, 941	4, 652	-	25

第3表(続) 厚生年金保険(第1号) 標準賞与額別被保険者数(短時間労働者)

標準賞与額別被保険者数					
標準賞与額	合 計		男 子	女 子	
		割合(%)			
総 計	36,265	100.00	8,007	28,258	
万円以上 万円未満					
0.1 ～ 5	27,401	75.56	5,374	22,027	
5 ～ 10	3,307	9.12	702	2,605	
10 ～ 15	3,549	9.79	1,166	2,383	
15 ～ 20	970	2.67	336	634	
20 ～ 25	542	1.49	183	359	
小 計	35,769	98.63	7,761	28,008	
25 ～ 30	224	0.62	103	121	
30 ～ 35	105	0.29	39	66	
35 ～ 40	69	0.19	45	24	
40 ～ 45	41	0.11	23	18	
45 ～ 50	8	0.02	7	1	
小 計	447	1.23	217	230	
50 ～ 55	17	0.05	6	11	
55 ～ 60	9	0.02	6	3	
60 ～ 65	1	0.00	2	△ 1	
65 ～ 70	2	0.01	3	△ 1	
70 ～ 75	△ 1	0.00	1	△ 2	
小 計	28	0.08	18	10	
75 ～ 80	2	0.01	—	2	
80 ～ 85	5	0.01	—	5	
85 ～ 90	2	0.01	1	1	
90 ～ 95	4	0.01	2	2	
95 ～ 100	2	0.01	1	1	
小 計	15	0.04	4	11	
100 ～ 105	—	—	—	—	
105 ～ 110	3	0.01	2	1	
110 ～ 115	—	—	—	—	
115 ～ 120	1	0.00	1	—	
120 ～ 125	1	0.00	—	1	
小 計	5	0.01	3	2	
125 ～ 130	—	—	1	△ 1	
130 ～ 135	—	—	—	—	
135 ～ 140	2	0.01	2	—	
140 ～ 145	—	—	—	—	
145 ～ 150	△ 2	△ 0.01	△ 1	△ 1	
小 計	—	—	2	△ 2	
150 ～	1	0.00	2	△ 1	

注. 被保険者数の男子には、坑内員を含む。

第4表 厚生年金保険（第1号） 都道府県別年金受給権者状況（厚生年金保険計）
（月末現在）

都道府県別	合 計			老 齢 年 金			通 算 老 齢 年 金 ・25 年 未 満			障 害 年 金			遺 族 年 金			通算遺族年金	
	件数	年金額	（別掲）基礎年金額	件数	年金額	（別掲）基礎年金額	件数	年金額	（別掲）基礎年金額	件数	年金額	（別掲）基礎年金額	件数	年金額	（別掲）基礎年金額	件数	年金額
	千円	千円	千円	千円	千円	千円	千円	千円	千円	千円	千円	千円	千円	千円	千円	千円	千円
令和 2 年	37,354,623	26,436,113,900	18,562,208,748	15,986,959	17,699,319,642	9,977,511,667	14,754,180	2,584,661,430	8,187,495,902	643,170	467,214,360	282,788,861	5,944,472	5,677,966,611	114,412,318	25,842	6,951,856
3月	37,360,271	26,468,424,878	18,626,854,824	15,977,035	17,708,309,535	10,022,410,309	14,772,753	2,592,980,259	8,222,573,658	643,387	467,791,367	282,838,046	5,941,529	5,692,449,935	99,032,810	25,567	6,893,782
4月	37,368,060	26,468,353,707	18,665,465,995	15,980,314	17,708,231,467	10,045,140,754	14,775,359	2,593,922,972	8,237,674,543	643,379	467,487,392	283,011,979	5,943,627	5,691,864,719	99,638,720	25,381	6,847,157
5月	37,386,399	26,457,682,776	18,684,797,505	15,985,110	17,697,433,804	10,054,772,350	14,786,988	2,595,504,179	8,246,021,937	643,364	467,028,452	283,188,590	5,945,829	5,690,943,565	100,814,629	25,108	6,772,776
6月	37,430,344	26,464,594,561	18,712,192,811	15,997,604	17,693,933,029	10,067,999,939	14,806,353	2,598,666,089	8,256,930,843	645,847	468,308,322	284,883,922	5,955,736	5,696,992,704	102,378,108	24,804	6,694,417
7月	37,450,744	26,462,439,908	18,741,587,352	16,004,525	17,687,427,094	10,083,393,989	14,812,676	2,600,011,374	8,268,491,888	647,777	469,318,999	286,250,811	5,961,181	5,699,048,533	103,450,664	24,585	6,633,908
8月																	
北 海	1,733,332	1,046,381,748	831,585,574	651,825	656,729,626	397,438,323	764,302	123,333,538	417,629,217	31,186	21,635,380	12,409,323	284,715	244,385,355	4,108,711	1,304	297,848
道	418,734	204,753,883	199,503,048	148,748	126,265,500	89,676,671	195,336	28,631,236	105,404,927	6,887	4,398,743	3,281,671	67,438	45,389,337	1,139,779	325	69,018
青 森	418,028	235,178,443	211,367,655	176,086	153,694,078	165,501	26,171,737	110,097,808	96,778,161	7,422	4,852,653	3,147,216	68,746	50,399,500	1,344,471	273	60,475
岩 手	664,947	438,146,635	334,128,496	288,883	297,659,038	180,277,153	261,329	43,793,067	146,862,292	11,125	7,913,980	4,808,508	103,223	88,686,819	2,180,543	387	93,731
宮 城	371,602	201,673,572	183,159,024	154,724	130,787,625	94,687,737	148,063	22,672,706	85,109,592	5,995	3,936,357	2,456,560	62,512	44,211,734	905,134	308	65,150
山 形	374,931	218,694,460	193,929,830	176,379	150,473,299	109,937,578	134,487	21,648,576	80,128,093	6,693	4,342,235	2,872,820	57,113	42,168,281	991,338	259	62,069
福 島	610,064	379,850,479	306,095,397	279,983	258,018,446	172,904,639	225,176	38,146,705	126,706,945	10,980	7,420,152	4,582,444	93,575	76,184,264	1,901,368	350	80,912
茨 城	819,162	569,826,121	419,102,856	353,944	394,384,942	224,907,745	332,328	56,422,373	185,840,814	12,256	8,969,320	5,882,725	120,275	109,961,571	2,471,572	359	95,914
栃 木	574,252	390,946,179	290,634,540	252,476	269,466,176	159,121,759	227,094	39,508,920	125,609,300	8,884	6,384,791	4,107,834	85,511	75,515,540	1,795,646	287	70,753
群 馬	605,201	402,102,995	314,813,730	259,476	273,368,788	166,286,375	245,787	43,392,626	142,014,368	9,959	7,083,463	4,792,305	89,634	78,177,014	1,720,681	345	81,103
埼 玉	2,013,154	1,528,445,159	1,025,564,687	849,002	1,039,602,503	544,192,937	826,683	150,962,779	461,401,979	29,670	22,824,250	14,123,014	306,818	314,755,535	5,846,756	981	300,092
千 葉	1,728,268	1,354,237,666	884,699,310	730,989	926,150,716	471,086,518	702,557	124,973,038	396,132,561	27,150	20,794,258	12,657,404	266,732	282,073,668	4,822,827	840	245,986
東 京	3,180,045	2,488,960,304	1,545,215,714	1,287,353	1,634,061,571	801,896,640	1,305,337	261,152,339	709,172,942	52,459	40,403,592	24,276,295	512,996	552,479,337	9,269,837	2,397	765,464
新 京 奈 川	2,434,503	2,048,104,624	1,224,724,744	1,037,637	1,381,978,313	666,936,758	958,422	176,313,728	532,878,183	39,757	31,144,044	18,102,332	397,451	458,268,693	6,807,470	1,236	399,846
神 奈 川	788,894	517,927,223	410,074,690	379,596	354,759,051	240,949,254	269,556	46,503,695	161,643,224	13,823	9,476,055	5,297,745	125,412	107,068,775	2,184,467	507	119,647
富 山	385,186	283,238,987	202,306,343	195,664	195,656,657	126,413,928	117,302	20,991,140	72,147,554	6,532	4,627,424	2,746,208	65,379	61,888,739	998,653	309	75,026
石 川	376,117	256,121,022	195,661,784	175,977	173,259,448	111,649,148	133,862	24,932,200	79,941,006	7,029	4,854,745	3,068,216	58,905	52,986,013	1,003,265	344	88,617
福 井	266,812	187,921,177	138,838,277	137,574	132,762,154	86,590,271	83,478	15,910,511	49,671,154	4,960	3,427,782	1,842,098	40,633	35,733,781	734,902	167	41,948
山 梨	251,517	157,127,424	128,271,639	103,607	105,551,171	65,166,822	107,073	19,483,967	60,497,439	3,861	2,706,608	1,871,202	36,827	29,350,578	736,176	149	35,100
長 野	727,723	495,607,832	385,459,676	340,645	341,093,918	218,593,826	265,261	50,189,809	158,845,840	13,323	9,107,684	6,150,027	108,042	95,113,006	1,869,982	452	103,415
岐 玉	647,455	445,903,924	333,157,284	278,258	297,950,152	179,777,095	252,044	45,030,873	147,123,785	10,788	7,863,115	4,447,509	105,917	94,938,619	1,808,895	448	121,165
静 岡	1,213,840	893,335,919	628,502,072	562,816	614,140,361	361,209,330	442,198	81,421,753	255,480,501	20,576	15,049,066	8,558,363	187,472	182,506,863	3,253,878	778	217,875
愛 知	2,043,054	1,579,684,751	1,037,034,231	897,368	1,073,690,588	580,652,348	775,194	137,951,232	433,770,212	36,469	27,436,781	16,476,516	332,811	340,259,534	6,135,154	1,212	346,615
滋 賀	570,112	409,454,364	294,848,829	256,215	280,043,402	156,079,978	212,675	36,976,179	123,867,130	10,064	7,261,244	4,437,086	90,811	85,083,265	1,464,634	347	90,275
伊 賀	417,483	311,240,510	216,497,179	190,258	214,829,583	122,497,662	154,527	27,708,485	89,619,550	7,264	5,418,442	3,061,551	65,145	63,212,150	1,318,415	289	71,490
京 都	758,529	541,433,696	374,756,844	316,609	358,304,503	197,632,706	307,943	56,049,243	170,043,667	13,063	9,692,430	5,282,729	120,297	117,214,762	1,797,742	617	172,758
大 阪	2,464,049	1,827,488,594	1,183,164,707	1,001,020	1,187,017,740	625,053,523	1,004,233	182,200,966	531,446,111	45,417	34,088,146	20,078,443	411,754	423,675,808	6,586,631	1,625	505,934
兵 庫	1,679,936	1,291,810,167	827,663,107	707,594	853,793,836	448,539,625	658,004	113,633,881	362,175,194	27,542	21,196,021	12,510,146	285,680	302,873,076	4,438,143	1,116	313,354
和 歌 山	413,159	310,924,668	207,351,359	168,395	210,166,331	108,201,163	170,919	28,201,697	95,203,491	6,412	4,899,160	2,955,998	67,153	67,578,144	990,706	280	79,335
鳥 取	300,580	194,478,709	143,109,298	116,364	124,610,434	71,686,079	126,636	20,354,540	68,522,378	5,152	3,779,919	2,116,298	52,143	45,660,139	784,543	285	73,677
島 根	199,785	124,398,328	101,551,237	95,018	84,624,152	58,918,515	69,508	11,984,381	40,648,943	3,399	2,238,770	1,492,676	31,720	25,517,478	491,103	140	33,540
島 岡	255,826	159,524,202	132,652,727	121,923	107,806,379	77,111,087	87,434	15,171,779	53,004,075	4,695	3,134,618	1,913,822	41,540	33,359,468	623,743	234	51,960
山 梨	637,795	453,383,020	328,210,002	301,809	311,549,265	191,932,324	222,019	37,906,042	129,619,621	11,502	8,213,644	5,091,947	102,029	95,607,699	1,566,110	436	106,370
山 口	923,461	677,637,427	467,335,654	418,081	455,917,018	266,395,178	333,937	57,347,005	191,736,634	17,064	12,418,366	6,911,633	153,677	151,769,953	2,292,209	702	185,085
徳 島	516,453	366,835,817	259,430,157	226,487	241,131,339	144,258,028	189,617	30,232,272	110,605,527	8,152	5,930,739	3,435,806	91,777	89,433,183	1,130,797	420	108,283
香 川	250,246	151,853,203	123,425,424	113,548	103,799,966	68,385,071	95,068	15,541,996	52,507,155	4,501	3,016,235	2,018,815	36,947	29,453,641	514,384	182	41,365
愛 媛	335,379	229,793,945	173,459,342	156,230	158,083,969	98,899,308	120,701	20,681,017	71,235,083	5,693	4,053,595	2,549,078	52,514	46,918,643	775,873	241	57,091
高 知	474,281	294,098,494	235,327,722	196,164	192,358,396	121,720,213	193,422	30,749,451	108,237,023	9,184	6,246,813	4,210,831	75,174	64,661,934	1,159,655	337	82,439
高 岡	248,650	145,013,708	102,864,084	105,179	95,952,628	62,888,740	101,962	16,834,798	55,637,362	4,408	2,937,437	1,762,130	36,902	29,239,395	537,852	199	49,450
富 山	1,513,330	1,035,506,268	726,741,728	642,964	678,258,706	394,655,832	593,182	98,159,368	314,877,036	29,612	20,795,752	13,108,164	246,453	237,982,840	4,100,696	1,119	309,603
佐 長	260,429	154,379,859	132,039,472	113,688	101,928,034	70,695,238	100,265	16,303,996	58,2								

第4表(続) 厚生年金保険(第1号) 都道府県別年金受給権者状況(厚生年金保険計)
(新規裁定)

都道府県別	合 計			老 齢 年 金			通 算 老 齢 年 金 ・25 年 未 満			障 害 年 金			遺 族 年 金			通算遺族年金	
	件数	年金額	(別掲)基礎年金額	件数	年金額	(別掲)基礎年金額	件数	年金額	(別掲)基礎年金額	件数	年金額	(別掲)基礎年金額	件数	年金額	(別掲)基礎年金額	件数	年金額
	千円	千円	千円	千円	千円	千円	千円	千円	千円	千円	千円	千円	千円	千円	千円	千円	千円
令和 2 年 3月	100,003	52,766,186	9,363,111	20,247	15,893,966	2,647,316	47,708	7,553,599	4,067,023	2,975	2,117,996	1,389,414	29,073	27,200,625	1,259,359	-	-
4月	126,441	67,873,402	12,036,349	26,852	21,820,453	3,900,078	59,358	9,536,311	5,445,526	2,545	1,778,385	1,195,662	37,685	34,738,115	1,495,082	1	*
5月	73,829	44,088,062	6,185,365	22,864	21,237,830	2,138,170	31,542	5,383,476	2,712,610	1,381	963,146	658,964	18,041	16,503,579	675,622	1	*
6月	123,788	78,358,597	9,342,795	42,327	40,513,858	3,051,050	49,710	8,760,928	4,030,058	2,327	1,612,899	1,045,081	29,423	27,470,619	1,216,606	1	*
7月	162,104	101,903,139	12,968,305	54,950	51,822,805	3,802,143	64,189	11,403,106	5,304,152	4,903	3,417,394	2,250,892	38,060	35,259,673	1,611,117	2	*
8月	113,969	71,695,003	8,900,876	40,479	38,141,284	2,603,232	44,681	7,873,121	3,420,470	3,692	2,567,155	1,780,267	25,115	23,112,951	1,096,907	2	*
北 海 道	5,575	2,991,844	438,553	1,853	1,549,600	114,643	2,321	361,481	195,653	179	117,979	76,374	1,222	962,783	51,883	-	-
青 森 県	1,446	657,802	119,378	505	373,982	31,033	630	90,015	59,507	33	18,822	15,752	278	174,983	13,086	-	-
岩 手 県	1,361	715,490	89,523	562	419,475	76,267	474	76,267	38,632	42	26,955	20,413	283	192,793	9,991	-	-
宮 城 県	2,247	1,332,418	202,119	893	770,363	58,530	836	142,484	86,990	65	42,710	33,565	453	376,860	23,034	-	-
秋 田 県	1,170	616,833	74,760	479	345,710	26,434	374	58,265	34,108	38	23,551	10,641	279	189,307	3,577	-	-
山 形 県	1,194	658,036	92,466	534	385,198	29,552	348	59,586	35,069	36	22,119	11,921	276	191,133	15,924	-	-
福 島 県	2,085	1,208,439	169,632	891	717,094	51,684	728	130,965	61,084	54	38,565	27,116	412	321,815	29,748	-	-
茨 城 県	2,744	1,659,027	241,184	970	927,131	66,327	1,134	190,536	114,355	67	44,738	33,217	573	496,622	27,285	-	-
栃 木 県	1,857	1,142,314	150,029	679	665,850	50,051	754	134,051	53,916	64	45,168	31,713	360	297,245	14,349	-	-
群 馬 県	1,803	1,132,597	155,232	668	631,910	50,708	688	123,173	54,537	65	44,141	38,357	382	333,372	11,629	-	-
埼 玉 県	6,144	4,324,027	523,882	2,129	2,288,892	166,967	2,372	432,785	176,637	192	140,231	103,937	1,451	1,462,120	76,341	-	-
千 葉 県	5,305	3,614,316	460,236	1,743	1,864,639	125,198	2,157	381,776	188,329	188	133,769	96,573	1,217	1,234,132	50,137	-	-
東 京 都	10,344	7,216,688	914,505	3,415	3,742,289	247,244	4,348	919,408	349,220	357	266,363	188,801	2,224	2,288,628	129,241	-	-
神 奈 川 県	7,494	5,489,657	578,891	2,513	2,876,975	194,814	3,051	593,653	193,079	257	190,374	115,556	1,673	1,828,655	75,441	-	-
新 潟 県	2,300	1,448,681	133,323	1,016	839,885	52,227	690	118,167	45,702	66	46,816	21,976	528	443,812	13,418	-	-
富 山 県	1,005	691,118	72,449	445	387,668	23,634	286	47,325	25,040	29	21,791	17,811	245	234,334	5,965	-	-
石 川 県	1,141	714,341	75,891	472	386,075	26,543	363	64,661	24,012	31	19,227	17,990	275	244,377	7,346	-	-
福 山 県	834	513,692	48,056	390	323,527	12,640	261	44,900	12,950	26	19,750	11,843	157	125,516	10,623	-	-
山 梨 県	740	415,975	49,290	274	245,836	20,166	306	55,508	18,319	16	9,870	5,440	144	104,761	5,365	-	-
長 野 県	1,952	1,221,197	142,987	736	652,246	37,201	701	131,079	49,082	78	51,964	33,113	437	385,907	23,591	-	-
岐 阜 県	1,983	1,185,017	131,240	653	606,546	31,401	836	142,928	54,112	60	41,312	25,778	434	394,232	19,950	-	-
静 岡 県	3,733	2,478,618	271,485	1,448	1,392,651	74,895	1,383	251,778	100,484	109	78,912	58,004	793	755,278	38,101	-	-
愛 知 県	6,284	4,339,391	447,189	2,169	2,302,830	126,245	2,435	407,018	156,053	239	173,804	120,332	1,441	1,455,739	44,559	-	-
重 慶 県	1,585	1,026,042	109,321	584	556,731	26,377	591	102,107	37,784	54	37,749	29,129	356	329,455	16,031	-	-
滋 賀 県	1,224	772,589	85,308	432	404,037	23,554	476	85,317	24,409	46	33,362	22,589	270	249,873	14,756	-	-
京 都 府	2,153	1,324,033	168,244	712	639,669	66,720	867	157,938	63,439	61	39,379	21,947	513	487,046	16,138	-	-
大 阪 府	7,216	4,737,458	625,128	2,207	2,272,912	169,439	2,970	545,791	230,118	279	208,316	145,976	1,760	1,710,439	79,596	-	-
兵 庫 県	5,069	3,395,804	382,119	1,771	1,745,883	117,914	1,992	337,568	146,051	146	100,054	74,388	1,160	1,212,300	43,766	-	-
奈 良 県	1,260	795,657	85,044	403	408,671	25,879	527	79,109	37,681	37	26,834	12,928	293	281,043	8,556	-	-
和 歌 山 県	870	495,467	58,553	289	265,583	14,586	369	57,436	31,300	22	17,421	8,492	190	155,027	4,176	-	-
鳥 取 県	567	315,746	38,122	237	170,066	10,605	197	32,537	15,104	16	9,018	6,674	117	104,125	5,740	-	-
島 根 県	684	400,446	36,393	307	235,414	9,069	206	34,721	14,836	23	15,648	6,674	148	114,663	5,815	-	-
岡 山 県	1,720	1,077,161	136,539	666	590,586	39,341	628	107,509	45,905	57	39,487	33,399	368	339,160	17,894	1	*
広 島 県	2,411	1,613,368	169,353	927	897,064	60,643	871	145,674	62,091	73	46,883	30,181	540	523,747	16,438	-	-
山 口 県	1,350	853,419	93,967	488	431,853	32,030	476	72,622	28,380	48	38,778	21,371	338	310,166	12,186	-	-
徳 島 県	692	380,823	44,619	258	203,297	11,277	266	41,508	19,769	17	11,563	9,214	151	124,455	4,358	-	-
香 川 県	944	580,439	63,146	392	326,842	18,738	311	51,835	23,594	21	12,552	9,635	220	189,211	11,180	-	-
愛 媛 県	1,320	724,188	92,313	454	370,718	22,600	540	86,952	39,430	51	35,856	25,025	275	230,661	5,258	-	-
高 知 県	671	370,019	55,630	248	194,205	17,074	254	42,708	23,449	29	18,276	13,543	140	114,830	1,563	-	-
福 岡 県	4,501	2,625,590	338,261	1,517	1,332,170	101,577	1,840	314,077	117,960	158	96,659	74,883	986	882,683	43,841	-	-
佐 賀 県	797	403,811	72,007	273	215,371	16,040	320	53,672	31,850	29	15,969	15,466	175	118,800	8,653	-	-
長 崎 県	1,305	660,906	87,371	444	327,079	30,725	541	91,903	37,170	26	16,562	11,980	294	225,363	7,496	-	-
熊 本 県	1,689	840,415	128,318	640	485,138	39,795	698	111,827	57,256	38	25,031	15,567	313	218,419	15,699	-	-
大 宮 市	1,142	630,279	102,157	390	321,302	21,302	446	72,892	42,600	48	27,124	24,966	258	208,961	13,461	-	-
大 宮 市	1,080	498,682	81,028	365	257,366	24,484	487	80,635	37,267	21	15,799	5,410	207	144,882	13,868	-	-
鹿 児 島 県	1,751	893,406	117,359	666	511,189	29,564	694	108,991	45,866	69	41,898	29,924	321	231,256	12,004	1	*
沖 縄 県	1,146	470,354	133,968	357	269,088	32,918	599	91,021	75,111	32	18,002	14,684	158	92,242	11,255	-	-
そ の 他	81	41,385	14,307	15	12,680	2,531	39	8,962	5,179	-	-	-	27	19,743	6,596	-	-

注1. 厚生年金保険(第1号)の受給権者とは、厚生年金保険受給権者全体から、共済組合等の組合員等たる厚生年金保険の被保険者期間(平成27年9月以前の共済組合等の組合員等の期間を含む)のみの者を除き、さらに、障害厚生年金受給権者及び短期要件分の遺族厚生年金受給権者について、それぞれ初診日又は死亡日に共済組合等の組合員等であった者を除いた者をいう。

注2. 厚生年金保険(第1号)受給権者の年金額は、老齢給付及び遺族年金(長期要件)については、平成27年9月以前の厚生年金保険被保険者期間及び平成27年10月以降の第1号厚生年金被保険者期間に係る年金額であり、平成27年10月以降に受給権が発生した障害年金及び遺族年金(短期要件)については、共済組合等の組合員等たる厚生年金保険の被保険者期間(平成27年9月以前の共済組合等の組合員等の期間を含む)を含めて算出した年金額である。

第4表(続) 厚生年金保険(第1号) 都道府県別年金受給権者状況(厚生年金保険計)
(失 権)

都道府県別	合 計			老 齢 年 金			通 算 老 齢 年 金 ・25 年 未 満			障 害 年 金			遺 族 年 金			通算遺族年金	
	件数	年金額	(別掲)基礎年金額	件数	年金額	(別掲)基礎年金額	件数	年金額	(別掲)基礎年金額	件数	年金額	(別掲)基礎年金額	件数	年金額	(別掲)基礎年金額	件数	年金額
	千円	千円	千円	千円	千円	千円	千円	千円	千円	千円	千円	千円	千円	千円	千円	千円	千円
令和 2 年 3月	106,561	92,787,503	45,418,580	43,364	57,722,841	25,444,593	35,683	8,266,373	18,711,074	2,243	1,901,795	1,043,398	24,967	24,818,591	219,515	304	77,905
4月	126,683	102,531,861	57,965,843	45,261	60,351,718	26,643,092	37,667	8,695,596	19,781,427	2,433	2,110,096	1,111,146	41,045	31,302,443	10,430,179	277	72,009
5月	68,887	58,932,271	29,533,851	27,983	36,734,245	16,461,611	23,239	5,217,110	12,234,745	1,412	1,192,319	633,417	16,066	15,741,993	204,078	187	46,604
6月	116,818	102,065,739	50,423,815	47,795	63,616,717	28,374,740	38,910	8,957,794	20,614,961	2,420	2,065,631	1,177,766	27,418	27,350,461	256,348	275	75,135
7月	120,022	102,922,856	50,033,787	47,662	63,088,512	27,559,971	40,906	9,392,549	20,977,617	2,589	2,211,653	1,179,481	28,556	28,150,393	316,718	309	79,749
8月	86,083	74,353,121	37,366,739	34,928	46,406,905	20,871,936	29,115	6,546,091	15,371,217	1,864	1,569,577	893,322	19,955	19,769,564	230,264	221	60,985
北 海 道	4,170	3,210,631	1,719,719	1,511	1,865,092	853,507	1,580	330,909	810,135	100	86,188	49,368	967	925,521	6,710	12	2,921
青 森 県	1,017	561,853	423,008	288	315,089	163,178	478	78,648	246,348	19	11,348	11,918	227	155,216	1,565	5	1,552
岩 手 県	927	620,170	423,246	353	399,279	211,200	370	75,430	197,748	21	13,363	12,699	181	131,528	1,599	2	*
宮 城 県	1,415	1,134,077	613,980	540	689,397	314,435	496	103,613	278,221	39	33,209	18,225	335	306,282	3,099	5	1,577
秋 田 県	811	509,051	345,897	286	308,421	165,027	311	57,896	172,235	17	10,991	7,629	193	131,072	1,007	4	671
山 形 県	913	616,733	396,717	339	370,452	200,426	331	63,710	186,242	17	11,813	8,402	224	170,134	1,648	2	*
福 島 県	1,441	1,058,132	624,521	565	649,211	334,888	509	101,076	267,171	40	29,129	20,900	324	277,987	1,562	3	730
茨 城 県	1,695	1,434,307	778,388	715	941,584	438,348	549	121,765	307,297	38	30,997	21,159	393	339,962	11,583	-	-
栃 木 県	1,209	978,682	535,020	492	616,076	298,889	406	85,597	215,887	27	22,975	15,491	281	253,559	4,753	3	476
群 馬 県	1,456	1,141,917	642,869	569	710,619	344,297	506	104,969	283,090	26	22,734	9,766	350	302,807	5,716	5	788
埼 玉 県	4,367	4,091,872	2,025,301	1,885	2,654,645	1,178,678	1,416	344,557	767,633	103	89,491	60,480	957	1,001,958	18,511	6	1,221
千 葉 県	3,692	3,592,661	1,666,350	1,573	2,336,418	971,356	1,209	282,504	647,242	72	63,251	37,338	830	907,836	10,413	8	2,652
東 京 都	7,597	7,546,110	3,277,792	3,060	4,658,853	1,840,776	2,561	654,429	1,348,381	138	125,051	71,499	1,815	2,099,236	17,136	23	8,541
神 奈 川 県	5,570	5,847,525	2,403,897	2,355	3,636,221	1,459,710	1,716	417,076	882,213	96	89,033	45,818	1,391	1,700,169	16,155	12	5,027
新 潟 県	1,814	1,403,098	806,161	758	886,410	461,349	600	120,001	326,538	39	32,680	15,039	412	363,084	3,236	5	922
富 山 県	978	787,463	421,458	392	457,410	235,400	301	64,241	171,873	22	19,295	11,180	261	246,145	3,005	2	*
石 川 県	938	765,919	421,384	388	486,222	230,296	330	77,524	182,039	18	15,938	6,685	199	185,726	2,364	3	510
福 井 県	579	448,508	256,788	241	278,793	141,627	192	47,491	104,018	18	12,533	9,571	127	109,470	1,572	1	*
山 梨 県	533	382,201	236,017	194	232,282	120,590	215	48,468	110,543	13	10,823	4,884	109	90,134	-	2	*
岐 阜 県	1,704	1,377,828	739,561	710	844,364	411,242	551	145,074	306,659	38	34,636	15,171	403	353,100	6,489	2	*
静 岡 県	1,443	1,187,586	641,445	591	741,596	353,122	482	116,564	267,449	34	32,772	15,944	331	295,434	4,930	5	1,220
愛 知 県	2,742	2,386,060	1,205,977	1,227	1,564,952	732,324	846	194,553	437,712	59	48,317	29,262	601	575,577	6,680	9	2,661
愛 知 県	4,897	4,540,170	2,218,787	2,084	2,888,636	1,299,083	1,571	369,714	865,968	98	92,105	40,316	1,132	1,186,321	13,420	12	3,394
滋 賀 県	1,305	1,131,276	572,902	546	711,830	321,771	414	91,577	234,744	17	14,660	10,560	327	312,856	5,827	1	*
滋 賀 県	860	737,352	383,559	356	458,001	215,589	266	59,804	151,621	21	20,462	13,479	212	198,060	2,869	5	1,024
京 都 府	1,811	1,607,411	768,561	732	1,022,034	422,125	646	155,690	331,415	39	32,184	10,740	385	395,076	4,282	9	2,427
大 阪 府	5,929	5,475,397	2,598,741	2,521	3,518,085	1,521,424	1,982	459,231	1,015,543	128	110,436	50,766	1,286	1,383,350	11,008	12	4,295
兵 庫 県	3,910	3,748,934	1,657,890	1,660	2,369,561	992,167	1,232	276,879	622,894	81	76,260	32,235	931	1,023,824	10,594	6	2,411
和 歌 山 県	789	755,408	346,030	339	491,758	204,305	249	57,884	133,776	14	11,041	7,224	185	193,800	725	2	*
和 歌 山 県	658	507,914	276,413	245	313,007	145,217	233	49,262	123,868	13	9,464	5,861	166	136,071	1,468	1	*
鳥 取 県	468	353,219	202,161	189	218,782	111,684	156	30,928	84,019	12	8,865	5,678	109	93,833	780	2	*
島 根 県	648	464,465	264,843	250	291,182	142,728	226	51,964	113,401	16	12,817	7,909	156	108,502	804	-	-
岡 山 県	1,434	1,205,143	624,760	617	749,629	365,319	440	101,468	243,241	33	25,472	11,923	338	327,253	4,278	6	1,321
広 島 県	2,209	1,929,778	900,360	899	1,148,105	534,069	670	162,142	333,628	59	48,600	26,432	574	569,889	6,232	7	1,041
山 口 県	1,293	1,153,392	532,873	574	725,784	336,561	380	86,199	186,104	19	17,564	8,600	317	322,572	1,608	3	1,273
徳 島 県	584	400,553	245,796	233	253,009	126,036	218	47,627	113,117	12	6,461	6,643	119	93,045	-	2	*
香 川 県	798	642,086	359,197	347	411,723	210,745	259	54,633	139,616	16	14,048	7,258	176	161,682	1,578	-	-
愛 媛 県	1,131	888,943	494,921	466	573,104	273,215	395	75,611	205,494	25	15,364	15,430	242	224,586	782	3	278
高 知 県	601	419,282	245,947	235	271,007	129,498	222	42,023	108,927	14	9,613	6,840	127	95,901	681	3	738
高 知 県	3,493	2,994,039	1,411,152	1,368	1,767,278	776,776	1,157	251,040	578,596	77	62,992	43,905	887	912,049	11,875	4	680
佐 賀 県	582	423,345	240,328	219	258,700	125,328	208	40,299	101,515	17	11,778	8,594	136	112,289	4,891	2	*
長 崎 県	1,042	818,302	422,154	379	475,806	215,460	366	70,663	193,084	27	19,815	11,335	268	251,532	2,276	2	*
熊 本 県	1,177	823,183	507,180	429	489,682	240,206	455	91,889	252,365	28	25,843	11,584	260	214,948	3,025	5	821
大 宮 市	806	595,029	343,441	316	371,563	184,577	293	61,120	147,116	29	22,409	10,190	166	139,699	1,559	2	*
大 宮 市	808	509,703	344,209	286	309,162	160,848	341	64,802	168,794	25	19,349	12,309	151	115,283	2,259	5	1,107
鹿 児 島 県	1,247	799,513	549,934	423	469,470	252,164	509	104,855	274,089	30	22,256	18,708	278	200,972	4,973	7	1,960
沖 縄 県	553	305,224	235,344	163	172,421	94,990	257	48,167	128,436	18	11,773	9,179	114	72,665	2,739	1	*
そ の 他	39	41,677	13,760	20	34,202	9,388	15	4,528	3,172	2	*	*	2	*	*	-	-

注1. 厚生年金保険(第1号)の受給権者とは、厚生年金保険受給権者全体から、共済組合等の組合員等たる厚生年金保険の被保険者期間(平成27年9月以前の共済組合等の組合員等の期間を含む)のみの者を除き、さらに、障害厚生年金受給権者及び短期要件分の遺族厚生年金受給権者について、それぞれ初診日又は死亡日に共済組合等の組合員等であった者を除いた者をいう。

注2. 厚生年金保険(第1号)受給権者の年金額は、老齢給付及び遺族年金(長期要件)については、平成27年9月以前の厚生年金保険被保険者期間及び平成27年10月以降の第1号厚生年金被保険者期間に係る年金額であり、平成27年10月以降に受給権が発生した障害年金及び遺族年金(短期要件)については、共済組合等の組合員等たる厚生年金保険の被保険者期間(平成27年9月以前の共済組合等の組合員等の期間を含む)を含めて算出した年金額である。

第4表(続) 厚生年金保険(第1号) 都道府県別年金受給権者状況(厚生年金保険計(旧共済組合を除く))
(月末現在)

都道府県別		合 計			老 齢 年 金			通 算 老 齢 年 金 ・25 年 未 満			障 害 年 金			遺 族 年 金			通算遺族年金	
		件数	年金額	(別掲)基礎年金額	件数	年金額	(別掲)基礎年金額	件数	年金額	(別掲)基礎年金額	件数	年金額	(別掲)基礎年金額	件数	年金額	(別掲)基礎年金額	件数	年金額
		千円	千円	千円	千円	千円	千円	千円	千円	千円	千円	千円	千円	千円	千円	千円	千円	千円
令和 2 年 3月 4月 5月 6月 7月 8月		36,978,441	26,005,689,493	18,406,650,430	15,770,840	17,381,418,231	9,871,939,633	14,681,964	2,568,563,139	8,139,100,627	638,492	463,124,463	281,201,870	5,861,849	5,585,761,937	114,408,300	25,296	6,821,724
		36,986,831	26,041,197,598	18,471,749,468	15,762,592	17,392,902,417	9,917,137,885	14,700,940	2,576,959,990	8,174,326,234	638,735	463,720,551	281,254,552	5,859,536	5,600,849,613	99,030,797	25,028	6,765,026
		36,996,244	26,043,473,662	18,510,806,649	15,766,845	17,394,628,005	9,940,154,788	14,703,804	2,577,975,516	8,189,576,118	638,747	463,436,714	281,439,037	5,862,004	5,600,714,633	99,636,706	24,844	6,718,794
		37,017,398	26,037,032,009	18,530,938,909	15,773,376	17,387,117,401	9,950,325,612	14,715,839	2,579,682,948	8,198,172,722	638,758	463,004,371	281,627,960	5,864,849	5,600,581,968	100,812,616	24,576	6,645,321
		37,063,865	26,047,873,113	18,559,016,888	15,787,494	17,386,662,286	9,964,076,207	14,735,464	2,582,943,485	8,209,233,477	641,269	464,312,854	283,331,108	5,875,360	5,607,386,438	102,376,095	24,278	6,568,050
		37,086,252	26,048,783,945	18,588,972,692	15,795,676	17,382,553,692	9,979,880,396	14,742,042	2,584,374,266	8,220,942,267	643,209	465,335,627	284,701,379	5,881,261	5,610,012,010	103,448,650	24,064	6,508,350
北 海 道 青 森 県 岩 手 県 宮 城 県 秋 田 県		1,706,389	1,014,759,470	820,750,208	637,471	634,826,166	390,154,949	759,138	122,255,075	414,193,112	30,804	21,276,982	12,293,436	277,710	236,110,494	4,108,711	1,266	290,754
		413,496	199,616,941	197,413,061	146,446	122,990,621	88,519,144	193,965	28,356,388	104,502,953	6,804	4,340,239	3,251,185	65,963	43,862,665	1,139,779	318	67,027
		410,644	227,361,929	208,322,554	172,277	148,127,921	108,236,409	163,817	25,861,877	95,623,998	7,323	4,765,625	3,117,677	66,966	48,548,540	1,344,471	261	57,965
		656,033	427,410,020	330,614,739	283,706	289,625,478	177,863,853	259,751	43,439,048	145,797,793	11,032	7,833,689	4,772,550	101,169	86,421,299	2,180,543	375	90,506
		365,064	195,048,110	180,483,502	151,322	126,203,373	93,014,672	146,642	22,383,758	84,142,928	5,907	3,870,436	2,421,775	60,898	42,528,426	904,128	295	62,116
山 形 県 茨 城 県 栃 木 県 群 馬 県		369,533	212,863,005	191,669,526	173,100	146,051,637	108,333,813	133,577	21,460,866	79,500,117	6,617	4,282,663	2,844,259	55,985	41,006,464	991,338	254	61,375
		602,236	370,605,491	303,137,220	275,368	251,146,456	170,829,331	223,916	37,878,494	125,860,231	10,885	7,339,958	4,546,290	91,728	74,163,561	1,901,368	339	77,021
		811,927	561,598,314	416,049,658	349,583	388,278,451	222,642,425	331,163	56,129,233	185,079,934	12,167	8,885,900	5,855,727	118,667	108,212,089	2,471,572	347	92,641
		568,731	384,753,004	288,353,304	249,230	264,949,959	157,499,473	226,169	39,282,092	124,985,811	8,799	6,315,900	4,072,374	84,251	74,135,398	1,795,646	282	69,654
		599,248	395,653,883	312,274,123	256,149	268,594,899	164,674,274	244,467	43,102,046	141,112,658	9,886	7,022,593	4,766,509	88,410	76,856,044	1,720,681	336	78,302
埼 千 東 神 奈 川 潟		2,002,572	1,514,152,062	1,021,459,857	842,407	1,028,815,878	540,983,286	825,375	150,646,920	460,547,283	29,545	22,706,928	14,082,532	304,275	311,685,626	5,846,756	970	296,711
		1,717,151	1,339,929,017	880,177,112	724,135	915,384,428	467,602,763	701,057	124,623,299	395,140,659	27,010	20,659,615	12,610,863	264,124	279,019,129	4,822,827	825	242,547
		3,148,644	2,471,085,299	1,540,897,549	1,279,836	1,620,668,652	798,427,042	1,304,055	260,804,357	708,966,587	52,336	40,277,478	24,234,083	510,027	548,573,378	9,269,837	2,390	761,434
		2,422,694	2,031,284,673	1,220,313,057	1,030,227	1,369,181,444	663,495,030	956,975	175,958,451	531,943,987	39,645	31,040,911	18,066,570	394,626	454,708,098	6,807,470	1,221	395,769
		777,605	505,208,482	405,277,114	373,095	345,248,254	237,728,612	267,351	46,003,600	160,106,996	13,693	9,370,891	5,257,038	122,976	104,469,697	2,184,467	490	116,041
富 山 県 石 川 県 福 井 県 山 梨 県 長 野 県		380,176	278,035,187	200,070,106	192,669	191,675,259	124,926,803	116,259	20,761,069	71,418,766	6,474	4,581,664	2,725,884	64,471	60,943,366	998,653	303	73,828
		370,795	250,035,411	193,451,483	172,554	168,574,977	109,986,030	133,087	24,754,495	79,405,697	6,978	4,808,746	3,056,491	57,841	51,810,757	1,003,265	335	86,437
		262,826	183,818,219	137,111,248	135,225	129,655,814	85,474,493	82,616	15,706,938	49,077,343	4,904	3,427,114	1,824,510	39,916	34,987,048	734,902	165	41,306
		248,566	154,043,420	126,963,577	101,880	103,284,279	64,249,177	106,518	19,348,019	60,130,140	3,813	2,670,657	1,848,083	36,212	28,706,406	736,176	143	34,059
		714,382	481,724,433	379,231,448	333,310	330,686,168	214,793,635	261,852	49,385,020	156,474,535	13,166	8,978,906	6,093,295	105,622	92,575,072	1,869,982	432	99,267
岐 静 愛 三 重 滋 賀		640,261	438,556,264	329,783,090	274,279	292,611,077	177,632,096	250,316	44,587,097	145,921,559	10,704	7,784,862	4,420,540	104,526	93,455,196	1,808,895	436	118,033
		1,201,165	879,014,012	623,116,905	555,430	603,456,145	357,542,565	439,692	80,830,087	253,809,031	20,446	14,938,993	8,511,432	184,840	179,576,386	3,253,878	757	212,401
		2,031,239	1,566,400,403	1,031,665,735	890,664	1,063,772,298	577,107,837	772,525	137,358,391	431,996,765	36,325	27,298,856	16,425,979	330,525	337,627,751	6,135,154	1,200	343,107
		563,115	402,246,994	291,641,052	252,108	274,611,356	162,919,356	211,147	36,607,267	122,846,388	9,979	7,191,774	4,410,674	89,542	83,748,236	1,464,634	339	88,361
		411,831	304,557,136	214,263,360	186,722	209,789,113	120,806,348	153,723	27,513,431	89,102,451	7,194	5,357,996	3,036,146	63,911	61,826,459	1,318,415	281	70,137
京 大 兵 奈 和 歌 山		751,861	533,159,431	372,138,606	312,281	351,863,821	195,658,511	307,035	55,816,964	169,427,209	12,972	9,608,674	5,255,144	118,965	115,699,445	1,797,742	608	170,527
		2,455,127	1,815,836,402	1,179,576,961	995,156	1,178,114,789	622,103,257	1,003,267	181,985,663	530,835,795	45,306	33,984,051	20,051,279	409,782	421,248,579	6,586,631	1,616	503,320
		1,667,275	1,277,059,347	822,333,785	699,801	842,755,746	444,614,372	655,988	113,178,186	360,819,423	27,394	21,065,584	12,461,846	282,988	299,749,475	4,438,143	1,104	310,356
		409,680	306,662,695	205,902,222	166,157	206,923,169	107,067,297	170,467	28,083,999	94,909,326	6,360	4,853,114	2,934,892	66,422	66,724,398	990,706	274	78,013
		296,521	190,368,343	141,342,619	113,840	121,496,025	70,419,068	125,910	20,175,603	68,040,494	5,101	3,735,595	2,098,515	51,393	44,889,768	784,543	277	71,351
鳥 島 岡 広 山		195,374	120,013,083	99,702,312	92,740	81,517,968	57,844,098	68,404	11,756,285	39,888,896	3,355	2,199,478	1,478,215	30,740	24,506,874	491,103	135	32,478
		250,370	154,508,600	130,194,765	118,961	104,196,680	75,619,221	86,073	14,871,896	52,070,421	4,619	3,076,184	1,881,381	40,489	32,313,082	623,743	228	50,758
		629,020	444,072,154	324,301,629	296,728	304,587,368	189,343,428	220,174	37,507,917	128,332,585	11,399	8,116,831	5,059,507	100,293	93,755,956	1,566,110	426	104,082
		910,989	663,734,548	462,031,193	411,045	445,664,510	262,946,800	331,281	56,768,268	189,920,476	16,935	12,302,915	6,871					

第 4 表(続) 厚生年金保険 (第 1 号) 都道府県別年金受給権者状況(厚生年金保険計(旧共済組合を除く))
(新規裁定)

都道府県別	合 計			老 齢 年 金			通 算 老 齢 年 金 ・ 25 年 未 満			障 害 年 金			遺 族 年 金			通算遺族年金	
	件数	年金額	(別掲)基礎年金額	件数	年金額	(別掲)基礎年金額	件数	年金額	(別掲)基礎年金額	件数	年金額	(別掲)基礎年金額	件数	年金額	(別掲)基礎年金額	件数	年金額
		千円	千円		千円	千円		千円	千円		千円	千円		千円	千円		千円
令和 2 年 3月	99,960	52,763,475	9,345,760	20,247	15,893,966	2,647,316	47,667	7,552,371	4,049,672	2,975	2,117,996	1,389,414	29,071	27,199,142	1,259,359	-	-
4月	126,417	67,867,168	12,028,129	26,852	21,820,453	3,900,078	59,342	9,535,703	5,437,307	2,545	1,778,385	1,195,662	37,677	34,732,489	1,495,082	1	*
5月	73,829	44,088,062	6,185,365	22,864	21,237,830	2,138,170	31,542	5,383,476	2,712,610	1,381	963,146	658,964	18,041	16,503,579	675,622	1	*
6月	123,788	78,358,597	9,342,795	42,327	40,513,858	3,051,050	49,710	8,760,928	4,030,058	2,327	1,612,899	1,045,081	29,423	27,470,619	1,216,606	1	*
7月	161,963	101,893,309	12,893,963	54,949	51,822,225	3,801,364	64,053	11,396,860	5,230,590	4,903	3,417,394	2,250,892	38,056	35,256,670	1,611,117	2	*
8月	113,907	71,687,839	8,873,671	40,477	38,139,742	2,603,232	44,628	7,871,171	3,394,046	3,691	2,566,749	1,779,486	25,109	23,109,686	1,096,907	2	*
北 海 道	5,568	2,991,429	436,413	1,853	1,549,600	114,643	2,315	361,308	193,513	179	117,979	76,374	1,221	962,542	51,883	-	-
青 森 手	1,446	657,802	119,378	505	373,982	31,033	630	90,015	59,507	33	18,822	15,752	278	174,983	13,086	-	-
岩 手 城	1,360	715,485	88,870	562	419,475	20,487	473	76,262	37,979	42	26,955	20,413	283	192,793	9,991	-	-
宮 城 田	2,247	1,332,418	202,119	893	770,363	58,530	836	142,484	86,990	65	42,710	33,565	453	376,860	23,034	-	-
秋 田	1,169	616,823	74,760	479	345,710	26,434	373	58,256	34,108	38	23,551	10,641	279	189,307	3,577	-	-
山 形 形	1,194	658,036	92,466	534	385,198	29,552	348	59,586	35,069	36	22,119	11,921	276	191,133	15,924	-	-
福 島 島	2,084	1,208,399	168,850	891	717,094	51,684	727	130,925	60,302	54	38,565	27,116	412	321,815	29,748	-	-
茨 城 木	2,742	1,658,986	240,579	970	927,131	66,327	1,132	190,495	113,749	67	44,738	33,217	573	496,622	27,285	-	-
栃 木 馬	1,855	1,142,121	149,247	679	665,850	50,051	752	133,858	53,134	64	45,168	31,713	360	297,245	14,349	-	-
群 馬	1,803	1,132,597	155,232	668	631,910	50,708	688	123,173	54,537	65	44,141	38,357	382	333,372	11,629	-	-
埼 玉 玉	6,144	4,324,027	523,882	2,129	2,288,892	166,967	2,372	432,785	176,637	192	140,231	103,937	1,451	1,462,120	76,341	-	-
千 葉 葉	5,302	3,613,863	458,215	1,743	1,864,639	125,198	2,155	381,728	187,090	187	133,363	95,791	1,217	1,234,132	50,137	-	-
東 京 京	10,343	7,216,562	913,724	3,415	3,742,289	247,244	4,347	919,282	348,438	357	266,363	188,801	2,224	2,288,628	129,241	-	-
神 奈 川	7,493	5,489,639	578,891	2,513	2,876,975	194,814	3,050	593,635	193,079	257	190,374	115,556	1,673	1,828,655	75,441	-	-
新 潟	2,297	1,448,642	132,562	1,016	839,885	52,227	687	118,128	44,942	66	46,816	21,976	528	443,812	13,418	-	-
富 山 山	1,004	691,114	71,668	445	387,668	23,634	285	47,321	24,258	29	21,791	17,811	245	234,334	5,965	-	-
石 川 川	1,140	713,389	75,891	472	386,075	26,543	363	64,661	24,012	31	19,227	17,990	274	243,425	7,346	-	-
福 井 井	833	513,691	47,336	390	323,527	12,640	260	44,899	12,230	26	19,750	11,843	157	125,516	10,623	-	-
山 梨 梨	740	415,975	49,290	274	245,836	20,166	306	55,508	18,319	16	9,870	5,440	144	104,761	5,365	-	-
長 野 野	1,951	1,220,887	142,987	736	652,246	37,201	701	131,079	49,082	78	51,964	33,113	436	385,597	23,591	-	-
岐 阜 阜	1,983	1,185,017	131,240	653	606,546	31,401	836	142,928	54,112	60	41,312	25,778	434	394,232	19,950	-	-
静 岡 岡	3,730	2,478,220	269,210	1,448	1,392,651	74,895	1,380	251,380	98,209	109	78,912	58,004	793	755,278	38,101	-	-
愛 知 知	6,282	4,339,382	446,359	2,169	2,302,830	126,245	2,433	407,009	155,223	239	173,804	120,332	1,441	1,455,739	44,559	-	-
三 重 重	1,585	1,026,042	109,321	584	556,731	26,377	591	102,107	37,784	54	37,749	29,129	356	329,455	16,031	-	-
滋 賀 賀	1,222	772,478	83,943	432	404,037	23,554	474	85,205	23,044	46	33,362	22,589	270	249,873	14,756	-	-
京 都 都	2,150	1,323,787	166,609	712	639,669	66,720	865	157,914	61,805	61	39,379	21,947	512	486,825	16,138	-	-
大 阪 阪	7,213	4,737,413	623,667	2,207	2,272,912	169,439	2,967	545,746	228,657	279	208,316	145,976	1,760	1,710,439	79,596	-	-
兵 庫 庫	5,068	3,395,791	381,519	1,771	1,745,883	117,914	1,991	337,555	145,452	146	100,054	74,388	1,160	1,212,300	43,766	-	-
和 歌 山 山	1,259	795,648	84,716	403	408,671	25,879	526	79,100	37,353	37	26,834	12,928	293	281,043	8,556	-	-
奈 良 山	870	495,467	58,553	289	265,583	14,586	369	57,436	31,300	22	17,421	8,492	190	155,027	4,176	-	-
鳥 取 取	567	315,746	38,122	237	170,066	10,605	197	32,537	15,104	16	9,018	6,674	117	104,125	5,740	-	-
島 根 山	684	400,446	36,393	307	235,414	9,069	206	34,721	14,836	23	15,648	6,674	148	114,663	5,815	-	-
岡 山 山	1,717	1,075,846	135,549	666	590,586	39,341	626	107,472	44,915	57	39,487	33,399	367	337,883	17,894	1	*
広 島 島	2,408	1,613,331	167,333	927	897,064	60,643	868	145,638	60,071	73	46,883	30,181	540	523,747	16,438	-	-
山 口 口	1,347	853,406	93,326	488	431,853	32,030	473	72,609	27,739	48	38,778	21,371	338	310,166	12,186	-	-
徳 島 島	692	380,823	44,619	258	203,297	11,277	266	41,508	19,769	17	11,563	9,214	151	124,455	4,358	-	-
香 川 川	943	580,412	63,146	392	326,842	18,738	310	51,808	23,594	21	12,552	9,635	220	189,211	11,180	-	-
愛 媛 媛	1,319	724,186	91,531	454	370,718	22,600	539	86,950	38,648	51	35,856	25,025	275	230,661	5,258	-	-
高 知 知	670	369,754	55,630	248	194,205	17,074	253	42,443	23,449	29	18,276	13,543	140	114,830	1,563	-	-
福 岡 岡	4,501	2,625,590	338,261	1,517	1,332,170	101,577	1,840	314,077	117,966	158	96,659	74,883	986	882,683	43,841	-	-
佐 賀 賀	794	403,512	70,631	273	215,371	16,040	318	53,636	30,474	29	15,969	15,466	174	118,536	8,653	-	-
長 崎 崎	1,305	660,906	87,371	444	327,079	30,725	541	91,903	37,170	26	16,562	11,980	294	225,363	7,496	-	-
熊 本 本	1,688	840,307	127,536	640	485,138	39,795	697	111,719	56,475	38	25,031	15,567	313	218,419	15,699	-	-
分 岐 岐	1,142	630,279	102,157	390	321,302	21,130	446	72,892	42,600	48	27,124	24,966	258	208,961	13,461	-	-
宮 崎 崎	1,078	498,577	79,713	365	257,366	24,484	485	80,529	35,951	21	15,799	5,410	207	144,882	13,868	-	-
鹿 児 島	1,748	891,852	116,577	664	509,646	29,564	693	108,979	45,084	69	41,898	29,924	321	231,256	12,004	1	*
沖 縄 縄	1,146	470,354	133,968	357	269,088	32,918	599	91,021	75,111	32	18,002	14,684	158	92,242	11,255	-	-
そ の 他	81	41,385	14,307	15	12,680	2,531	39	8,962	5,179	-	-	-	27	19,743	6,596	-	-

注 1. 厚生年金保険 (第 1 号) の受給権者とは、厚生年金保険受給権者全体から、共済組合等の組合員等たる厚生年金保険の被保険者期間 (平成27年9月以前の共済組合等の組合員等の期間を含む) のみの者を除き、さらに、障害厚生年金受給権者及び短期要件分の遺族厚生年金受給権者について、それぞれ初診日又は死亡日に共済組合等の組合員等であった者を除いた者をいう。

2. 厚生年金保険 (第 1 号) 受給権者の年金額は、老齢給付及び遺族年金 (長期要件) については、平成27年9月以前の厚生年金保険被保険者期間及び平成27年10月以降の第 1 号厚生年金被保険者期間に係る年金額であり、平成27年10月以降に受給権が発生した障害年金及び遺族年金 (短期要件) については、共済組合等の組合員等たる厚生年金保険の被保険者期間 (平成27年9月以前の共済組合等の組合員等の期間を含む) を含めて算出した年金額である。

3. 「旧共済組合」は、厚生年金保険に統合された時点で旧 J R 共済、旧 N T T 共済、旧 J T 共済又は旧農林共済の受給権が発生していた者及びその者の当該年の年金額である。

第 4 表(続) 厚生年金保険 (第 1 号) 都道府県別年金受給権者状況(厚生年金保険計(旧共済組合を除く))
(失 権)

都道府県別	合 計			老 齢 年 金			通 算 老 齢 年 金 ・ 25 年 未 満			障 害 年 金			遺 族 年 金			通算遺族年金	
	件数	年金額	(別掲)基礎年金額	件数	年金額	(別掲)基礎年金額	件数	年金額	(別掲)基礎年金額	件数	年金額	(別掲)基礎年金額	件数	年金額	(別掲)基礎年金額	件数	年金額
	千円	千円	千円	千円	千円	千円	千円	千円	千円	千円	千円	千円	千円	千円	千円	千円	千円
令和 2 年 3月	103,897	88,784,570	44,823,743	41,707	54,570,859	25,025,036	35,292	8,151,586	18,547,879	2,213	1,871,665	1,031,313	24,391	24,115,383	219,515	294	75,077
4月	123,898	98,423,262	57,291,243	43,574	57,172,408	26,174,440	37,242	8,576,898	19,584,424	2,406	2,082,115	1,103,735	40,406	30,521,468	10,428,644	270	70,373
5月	67,262	56,594,528	29,159,314	27,008	34,930,450	16,207,503	22,981	5,144,668	12,125,793	1,392	1,172,218	623,462	15,696	15,300,982	202,555	185	46,211
6月	114,002	97,840,527	49,730,518	46,060	60,332,722	27,900,052	38,504	8,831,961	20,410,935	2,393	2,038,141	1,165,462	26,775	26,563,477	254,069	270	74,227
7月	117,342	98,971,491	49,372,537	46,026	60,026,612	27,096,255	40,509	9,287,374	20,788,680	2,561	2,184,415	1,170,884	27,943	27,394,430	316,718	303	78,660
8月	84,016	71,275,939	36,850,998	33,656	44,002,552	20,508,781	28,801	6,456,968	15,225,906	1,853	1,557,542	888,379	19,490	19,198,701	227,932	216	60,177
北 海 道	4,009	2,944,002	1,687,138	1,412	1,665,143	826,858	1,564	325,693	804,201	99	85,120	49,368	922	865,125	6,710	12	2,921
青 森 県	980	511,036	415,506	266	274,881	158,825	472	77,948	243,198	19	11,348	11,918	219	145,480	1,565	4	1,380
岩 手 県	894	561,269	417,561	331	350,919	206,560	367	73,786	196,703	21	13,363	12,699	173	122,631	1,599	2	*
宮 城 県	1,365	1,050,902	603,882	506	621,911	307,188	492	102,939	275,369	39	33,209	18,225	323	291,267	3,099	5	1,577
秋 田 県	776	469,180	337,825	270	282,395	159,883	304	57,387	169,306	17	10,991	7,629	182	117,821	1,007	3	587
山 形 県	886	571,569	390,780	322	333,832	197,615	327	62,903	183,116	17	11,813	8,402	218	162,397	1,648	2	*
福 島 県	1,391	971,300	613,313	529	577,088	326,894	504	98,990	264,739	39	28,217	20,118	316	266,275	1,562	3	730
茨 城 県	1,653	1,365,850	767,185	686	886,179	428,513	546	120,036	306,715	37	30,104	21,159	384	329,531	10,798	-	-
栃 木 県	1,179	942,529	527,781	478	589,037	296,622	397	83,263	210,915	27	22,975	15,491	274	246,777	4,753	3	476
群 馬 県	1,424	1,099,320	634,125	552	679,430	339,237	500	104,170	279,407	26	22,734	9,766	341	292,199	5,716	5	788
埼 玉 県	4,303	3,986,992	2,009,702	1,845	2,573,682	1,168,192	1,407	341,719	762,520	103	89,491	60,480	942	980,879	18,511	6	1,221
千 葉 県	3,627	3,490,450	1,649,647	1,533	2,260,396	958,439	1,204	281,041	644,204	72	63,251	37,338	811	883,445	9,666	7	2,317
東 京 都	7,535	7,437,167	3,268,320	3,026	4,580,457	1,835,477	2,552	650,328	1,344,208	138	125,051	71,499	1,796	2,072,791	17,136	23	8,541
新 潟 県	5,495	5,715,376	2,389,141	2,303	3,527,413	1,446,517	1,713	416,357	880,652	96	89,033	45,818	1,372	1,677,735	16,155	11	4,839
神 奈 川 県	1,751	1,320,472	791,484	725	827,070	459,883	588	116,307	322,231	39	32,680	15,039	394	343,492	3,236	5	922
富 山 県	949	748,604	412,970	374	425,683	229,611	296	63,047	169,174	22	19,295	11,180	255	240,206	3,005	2	*
石 川 県	905	716,433	411,525	363	442,131	224,366	324	75,906	178,110	18	15,938	6,685	197	181,949	2,364	3	510
福 井 県	559	424,426	250,724	230	260,717	138,091	188	46,829	101,490	18	12,533	9,571	122	104,126	1,572	1	*
山 梨 県	524	368,851	234,519	188	220,938	119,092	214	48,316	110,543	13	10,823	4,884	107	88,279	-	2	*
長 野 県	1,640	1,292,493	723,319	673	777,132	402,180	535	139,790	299,478	37	32,215	15,171	393	342,701	6,489	2	*
岐 阜 県	1,400	1,125,868	628,956	565	694,600	345,356	475	114,705	262,726	34	32,772	15,944	321	282,570	4,930	5	1,220
静 岡 県	2,670	2,282,510	1,187,847	1,183	1,483,293	717,374	832	190,348	434,532	59	48,317	29,262	587	557,891	6,680	9	2,661
愛 知 県	4,835	4,457,353	2,195,770	2,044	2,821,789	1,284,899	1,557	365,827	97,314	97	91,314	39,536	1,125	1,175,029	13,420	12	3,394
三 重 県	1,265	1,074,395	560,203	520	666,631	312,021	410	90,632	231,795	17	14,660	10,560	317	302,119	5,827	1	*
滋 賀 県	830	696,825	377,168	339	428,665	211,138	262	59,246	149,682	20	19,528	13,479	205	188,392	2,869	4	995
京 都 府	1,765	1,537,578	757,766	702	967,007	412,723	640	153,875	330,021	39	32,184	10,740	375	382,086	4,282	9	2,427
大 阪 府	5,880	5,400,835	2,585,670	2,488	3,456,279	1,512,732	1,975	457,017	1,011,963	128	110,436	50,766	1,277	1,372,809	10,209	12	4,295
兵 庫 県	3,837	3,643,737	1,639,004	1,612	2,283,793	979,309	1,220	272,364	616,866	81	76,260	32,235	918	1,008,910	10,594	6	2,411
奈 良 県	777	733,517	341,525	328	471,031	199,800	249	57,884	133,776	14	11,041	7,224	184	192,636	725	2	*
和 歌 山 県	641	486,546	271,236	235	297,480	141,279	231	48,667	122,628	13	9,464	5,861	161	130,825	1,468	1	*
鳥 取 県	445	321,995	198,866	176	196,238	110,123	151	28,747	82,285	12	8,865	5,678	104	87,334	780	2	*
島 根 県	609	412,883	255,588	225	245,779	137,364	216	48,831	109,511	16	12,817	7,909	152	105,456	804	-	-
岡 山 県	1,389	1,149,407	609,955	592	706,634	355,778	432	99,877	237,977	33	25,472	11,923	326	316,103	4,278	6	1,321
広 島 県	2,147	1,831,162	885,595	867	1,079,653	525,098	661	159,721	327,834	59	48,600	26,432	553	542,147	6,232	7	1,041
山 口 県	1,234	1,066,814	521,594	536	656,168	326,845	373	84,958	184,540	19	17,564	8,600	303	306,850	1,608	3	1,273
徳 島 県	568	381,323	241,523	224	236,925	123,058	213	46,052	111,823	12	6,461	6,643	117	91,474	-	2	*
香 川 県	764	591,518	349,397	326	370,385	203,288	253	53,190	137,273	16	14,048	7,258	169	153,896	1,578	-	-
愛 媛 県	1,096	832,919	483,942	442	526,282	263,455	390	74,664	204,275	24	14,125	15,430	237	217,570	782	3	278
高 知 県	575	387,902	238,523	219	242,451	123,846	213	40,322	107,156	14	9,613	6,840	126	94,777	681	3	738
福 岡 県	3,403	2,849,111	1,389,979	1,312	1,660,677	757,948	1,151	249,108	576,251	77	62,992	43,905	859	875,654	11,875	4	680
佐 賀 県	548	379,867	230,394	201	228,011	118,363	202	39,294	98,546	16	10,605	8,594	127	101,677	4,891	2	*
長 崎 県	1,016	788,225	412,362	367	454,961	211,099	358	68,225	188,630	26	19,146	10,358	263	245,406	2,276	2	*
熊 本 県	1,141	772,822	497,966	410	453,305	234,801	448	88,994	248,456	27	24,855	11,584	251	204,847	3,025	5	821
分 岐 県	776	547,524	337,346	297	334,016	179,417	288	58,664	146,180	29	22,409	10,190	160	132,197	1,559	2	*
宮 崎 県	777	465,084	333,643	265	270,699	154,133	334	62,890	164,942	25	19,349	12,309	148	111,040	2,259	5	1,107
鹿 児 島 県	1,203	736,883	537,444	398	420,529	245,731	501	103,417	270,436	29	21,308	16,304	268	189,670	4,973	7	1,960
沖 縄 県	542	292,358	231,528	152	159,555	91,174	257	48,167	128,436	18	11,773	9,179	114	72,665	2,739	1	*
其 他	38	40,755	13,760	19	33,280	9,388	15	4,528	3,172	2	*	*	2	*	*	-	-

注 1. 厚生年金保険 (第 1 号) の受給権者とは、厚生年金保険受給権者全体から、共済組合等の組合員等たる厚生年金保険の被保険者期間 (平成27年9月以前の共済組合等の組合員等の期間を含む) のみの者を除き、さらに、障害厚生年金受給権者及び短期要件分の遺族厚生年金受給権者について、それぞれ初診日又は死亡日に共済組合等の組合員等であった者を除いた者をいう。

2. 厚生年金保険 (第 1 号) 受給権者の年金額は、老齢給付及び遺族年金 (長期要件) については、平成27年9月以前の厚生年金保険被保険者期間及び平成27年10月以降の第 1 号厚生年金被保険者期間に係る年金額であり、平成27年10月以降に受給権が発生した障害年金及び遺族年金 (短期要件) については、共済組合等の組合員等たる厚生年金保険の被保険者期間 (平成27年9月以前の共済組合等の組合員等の期間を含む) を含めて算出した年金額である。

3. 「旧共済組合」は、厚生年金保険に統合された時点で旧 J 共済、旧 N T T 共済、旧 J T 共済又は旧農林共済の受給権が発生していた者及びその者の当該年度の年金額である。

第4表(続) 厚生年金保険(第1号) 都道府県別年金受給権者状況(旧法厚生年金保険)
(月末現在)

都道府県別	合 計		老 齢 年 金					通 算 老 齢 年 金					障 害 年 金		遺 族 年 金		通算遺族年金	
			計	退 職		在 職		計	退 職		在 職							
	件数	年金額	件数	件数	年金額	件数	年金額	件数	件数	年金額	件数	年金額	件数	年金額	件数	年金額	件数	年金額
	千円				千円		千円			千円		千円		千円		千円		千円
令和 2 年 3 月 4 月 5 月 6 月 7 月 8 月	959,935	993,237,538	315,864	314,441	500,696,447	1,423	2,468,535	242,359	241,287	90,455,830	1,072	554,621	55,611	62,901,912	321,320	329,471,980	24,781	6,688,212
	947,385	981,788,048	310,795	309,391	492,958,936	1,404	2,435,457	237,763	236,695	88,893,794	1,068	556,268	55,211	62,540,526	319,100	327,771,155	24,516	6,631,913
	940,020	973,771,531	307,716	306,323	487,652,636	1,393	2,413,365	235,217	234,151	87,921,911	1,066	555,334	54,992	62,286,570	317,756	326,354,102	24,339	6,587,613
	927,180	959,785,236	302,346	300,970	478,420,164	1,376	2,374,255	230,740	229,679	86,189,313	1,061	552,288	54,637	61,852,455	315,382	323,881,305	24,075	6,515,456
	912,700	944,441,680	296,546	295,187	468,524,861	1,359	2,345,365	225,526	224,486	84,250,283	1,040	542,598	54,181	61,306,145	312,662	321,031,708	23,785	6,440,720
	903,727	934,899,003	292,880	291,537	462,339,112	1,343	2,311,425	222,354	221,318	83,052,238	1,036	540,788	53,907	60,979,898	311,009	319,293,045	23,577	6,382,497
北 海 道 青 島 森 岩 手 城 宮 城 田 秋 田	42,741	41,961,746	12,578	12,537	19,664,010	41	76,450	12,428	12,388	4,661,825	40	12,178	2,354	2,695,950	14,147	14,568,254	1,234	283,078
	7,058	6,089,365	1,747	1,744	2,374,838	3	3,656	2,004	1,997	665,496	7	3,016	449	483,515	2,562	2,496,655	296	62,189
	8,031	7,287,445	2,202	2,201	3,142,159	1	*	2,308	2,300	779,570	8	3,218	483	539,455	2,796	2,767,967	242	53,177
	12,521	12,155,273	3,722	3,714	5,686,476	8	13,292	3,505	3,498	1,381,904	7	4,157	718	795,321	4,212	4,185,893	364	88,230
	7,906	7,340,436	2,416	2,412	3,391,229	4	7,759	1,997	1,995	648,213	2	*	431	468,100	2,773	2,763,931	289	60,855
山 形 形 福 島 島 茨 城 木 栃 木 馬 群 馬	8,942	8,074,817	3,245	3,241	4,243,938	4	7,623	2,411	2,403	743,995	8	2,767	507	536,745	2,529	2,478,797	250	60,952
	13,672	12,944,053	4,488	4,479	6,230,104	9	16,847	3,473	3,463	1,211,635	10	3,421	947	1,020,469	4,431	4,386,074	333	75,504
	14,725	14,869,230	4,461	4,448	6,956,915	13	20,891	3,782	3,778	1,459,283	4	2,027	988	1,143,159	5,159	5,197,481	335	89,473
	11,678	11,343,417	3,437	3,421	5,153,365	16	27,365	3,107	3,096	1,159,295	11	3,977	747	835,092	4,107	4,094,991	280	69,330
	12,700	12,227,173	3,885	3,873	5,789,361	12	25,809	3,488	3,480	1,249,677	8	2,875	857	939,607	4,136	4,142,195	334	77,650
埼 千 東 新 神 奈 川 潟	35,206	37,818,083	10,413	10,381	17,508,622	32	58,620	7,963	7,936	3,225,476	27	14,106	2,188	2,553,499	13,673	14,161,251	969	296,509
	30,803	34,054,985	9,297	9,265	16,314,899	32	51,754	7,202	7,178	3,034,877	24	10,239	1,732	2,045,725	11,771	12,361,295	801	236,196
	79,723	91,974,598	25,004	24,597	46,810,502	407	695,253	18,989	18,726	7,681,600	263	160,906	3,784	4,474,119	29,564	31,392,857	2,382	759,360
	51,325	61,463,982	16,479	16,399	31,449,158	80	148,739	10,842	10,787	4,506,189	55	29,519	2,559	3,049,752	20,241	21,889,915	1,204	390,709
	20,216	19,726,089	7,451	7,439	10,419,192	12	27,296	4,911	4,897	1,683,463	14	4,862	1,326	1,406,414	6,048	6,070,968	480	113,895
富 山 山 石 川 川 福 井 井 山 梨 梨 長 野 野	12,038	12,151,460	4,417	4,410	6,416,709	7	11,471	2,759	2,755	943,958	4	1,606	681	746,028	3,885	3,960,110	296	71,577
	10,635	10,291,401	3,745	3,740	5,478,134	5	9,151	2,981	2,975	1,069,445	6	2,120	577	635,431	3,014	3,014,466	318	82,654
	8,762	8,774,044	3,696	3,692	5,273,351	4	8,780	2,308	2,304	836,554	4	1,422	480	519,874	2,117	2,094,035	161	40,029
	5,687	5,208,138	1,589	1,583	2,422,223	6	9,280	1,944	1,942	702,093	2	*	312	362,935	1,699	1,676,550	143	34,059
	20,597	18,951,425	7,373	7,360	10,197,260	13	21,092	6,570	6,556	2,341,089	14	4,488	1,096	1,207,070	5,129	5,081,783	429	98,642
岐 阜 阜 静 岡 岡 愛 知 知 三 重 重 滋 賀 賀	15,273	15,066,088	5,013	5,007	7,397,846	6	8,362	3,866	3,856	1,425,090	10	3,658	991	1,090,275	4,968	5,023,021	435	117,835
	31,304	31,877,442	11,105	11,066	16,427,015	39	81,437	7,689	7,667	2,984,034	22	10,524	2,025	2,222,104	9,757	9,948,187	728	204,140
	45,519	49,495,200	14,813	14,759	24,230,956	54	109,678	9,590	9,551	3,746,444	39	24,445	3,094	3,494,658	16,829	17,547,710	1,193	341,417
	13,325	13,242,515	4,602	4,597	6,717,525	5	8,733	3,365	3,361	1,244,295	4	1,261	768	847,385	4,276	4,340,899	314	82,417
	9,997	9,586,802	3,072	3,061	4,618,062	11	17,339	3,061	3,053	1,161,841	8	6,157	590	666,387	2,994	3,046,963	280	70,052
京 大 都 阪 阪 庫 兵 奈 和 歌 山 山	21,109	22,079,152	6,870	6,809	11,081,441	61	110,747	5,456	5,407	2,167,731	49	29,460	1,228	1,395,229	6,951	7,125,362	604	169,183
	62,743	69,384,971	19,228	19,077	32,218,916	151	217,134	11,876	11,743	4,767,643	133	77,067	4,333	5,020,972	25,698	26,582,596	1,608	500,644
	44,283	49,011,588	14,272	14,207	24,280,581	65	108,145	9,554	9,508	3,537,840	46	28,089	2,531	2,957,664	16,837	17,793,159	1,089	306,111
	9,864	10,374,680	2,871	2,860	4,921,179	11	21,241	2,589	2,582	989,832	7	2,463	532	617,247	3,601	3,745,672	271	77,046
	8,826	8,508,342	2,659	2,649	3,981,814	10	17,145	2,380	2,372	817,681	8	3,793	611	690,221	2,919	2,932,514	257	65,175
鳥 島 取 根 根 山 岡 山 島 島 山 口	5,953	5,428,403	2,295	2,291	2,963,880	4	7,034	1,682	1,680	607,248	2	*	306	319,493	1,535	1,496,980	135	32,478
	7,355	6,520,555	2,360	2,357	3,191,783	3	4,263	2,210	2,205	734,502	5	2,281	486	512,540	2,080	2,026,696	219	48,491
	20,248	20,153,738	8,050	8,027	11,252,517	23	43,273	4,993	4,975	1,781,443	18	8,190	1,111	1,263,585	5,673	5,701,891	421	102,839
	28,201	28,935,773	10,022	9,988	14,828,717	34	63,859	6,463	6,431	2,443,907	32	12,490	1,784	1,979,072	9,269	9,432,480	663	175,248
	14,970	15,478,772	5,090	5,083	7,810,391	7	11,910	3,415	3,405	1,238,573	10	4,470	838	953,161	5,237	5,359,910	390	100,358
徳 香 島 川 川 媛 媛 受 愛 媛 高 知 福 岡	7,015	6,435,703	2,659	2,651	3,424,020	8	15,059	1,811	1,808	603,313	3	1,669	455	489,157	1,921	1,865,169	169	38,816
	10,649	10,094,924	4,075	4,057	5,617,959	18	26,547	3,007	2,991	1,037,643	16	9,060	541	597,864	2,798	2,751,148	228	54,703
	13,878	13,469,755	4,867	4,848	6,946,679	19	30,250	3,615	3,613	1,221,905	2	*	801	897,410	4,287	4,297,062	308	75,856
	7,718	7,054,161	2,787	2,776	3,813,719	11	15,192	2,346	2,339	764,906	7	3,823	393	432,707	2,017	1,981,034	175	42,779
	42,890	45,014,478	13,789	13,742	21,851,741	47	70,664	9,296	9,258	3,348,874	38	18,429	2,675	2,992,940	16,038	16,429,687	1,092	302,143
佐 賀 賀 長 崎 崎 熊 本 本 大 分 分 宮 崎 崎	6,907	6,432,678	2,241	2,234	3,087,1													

注1. 厚生年金保険(第1号)の受給権者とは、厚生年金保険受給権者全体から、共済組合等の組合員等たる厚生年金保険の被保険者期間(平成27年9月以前の共済組合等の組合員等の期間を含む)のみの者を

第4表(続) 厚生年金保険(第1号) 都道府県別年金受給権者状況(旧法船員保険)
(月末現在)

都道府県別	合 計		老 齢 年 金					通 算 老 齢 年 金					障 害 年 金		遺 族 年 金		通算遺族年金	
			計	退 職		在 職		計	退 職		在 職							
	件数	年金額	件数	件数	年金額	件数	年金額	件数	件数	年金額	件数	年金額	件数	年金額	件数	年金額	件数	年金額
	千円		千円		千円		千円		千円		千円		千円		千円		千円	
令和 2 年 3月 4月 5月 6月 7月 8月	20,577	40,904,124	7,032	7,030	20,320,002	2	*	1,019	1,019	350,255	-	-	1,178	2,381,751	10,833	17,711,671	515	133,512
	20,335	40,475,363	6,888	6,887	19,962,752	1	*	997	997	343,454	-	-	1,169	2,367,491	10,769	17,666,039	512	133,114
	20,179	40,170,756	6,805	6,804	19,733,885	1	*	980	980	336,482	-	-	1,166	2,360,681	10,723	17,606,014	505	131,181
	19,930	39,656,814	6,674	6,673	19,360,977	1	*	954	954	326,258	-	-	1,159	2,349,917	10,642	17,487,283	501	129,865
	19,681	39,142,513	6,550	6,549	18,999,622	1	*	919	919	315,667	-	-	1,148	2,325,468	10,571	17,371,912	493	127,330
	19,512	38,798,117	6,459	6,458	18,746,642	1	*	899	899	308,965	-	-	1,143	2,316,149	10,524	17,297,994	487	125,852
北 海 道 青 森 岩 手 宮 城 秋 田	1,262	2,518,059	254	254	647,617	-	-	69	69	19,926	-	-	80	188,047	827	1,654,793	32	7,675
	621	1,038,364	98	98	222,049	-	-	28	28	7,238	-	-	33	61,809	440	742,430	22	4,838
	626	1,099,065	150	150	355,769	-	-	31	31	11,078	-	-	34	76,031	392	651,399	19	4,788
	1,139	2,305,962	335	335	861,496	-	-	29	29	10,009	-	-	95	200,349	669	1,231,831	11	2,276
	179	343,520	41	41	94,440	-	-	7	7	3,551	-	-	16	37,844	109	206,424	6	1,261
山 形 山 福 茨 城 栃 木 群 馬	169	329,619	35	35	95,609	-	-	3	3	970	-	-	4	6,862	123	225,756	4	423
	290	564,744	91	91	239,645	-	-	5	5	1,690	-	-	15	32,085	173	289,807	6	1,518
	321	578,853	107	106	283,972	1	*	10	10	3,942	-	-	12	23,348	180	261,910	12	3,168
	44	117,253	25	25	86,965	-	-	3	3	970	-	-	2	*	12	25,461	2	*
	38	101,703	18	18	66,417	-	-	2	2	*	-	-	1	*	15	31,977	2	*
埼 玉 千 葉 東 京 神 奈 川 新 潟	127	312,050	59	59	193,505	-	-	7	7	2,494	-	-	7	13,657	53	102,192	1	*
	574	998,155	177	177	478,456	-	-	30	30	9,772	-	-	24	40,677	319	462,899	24	6,351
	310	648,191	105	105	352,650	-	-	30	30	10,388	-	-	22	36,843	145	246,236	8	2,073
	710	1,665,037	302	302	1,017,883	-	-	30	30	12,199	-	-	25	50,522	336	579,373	17	5,060
	358	814,023	133	133	431,482	-	-	12	12	4,253	-	-	17	36,274	186	339,869	10	2,146
富 山 石 川 福 井 山 梨 山 長	182	378,515	58	58	167,943	-	-	5	5	2,513	-	-	6	11,398	106	194,410	7	2,251
	392	840,774	150	150	471,552	-	-	16	16	5,382	-	-	14	28,193	195	331,864	17	3,783
	132	295,679	62	62	197,077	-	-	8	8	2,685	-	-	4	7,895	54	86,745	4	1,277
	15	30,885	4	4	15,171	-	-	4	4	1,269	-	-	1	*	6	10,860	-	-
	56	143,467	21	21	81,006	-	-	6	6	1,458	-	-	4	10,150	22	50,229	3	625
岐 阜 静 岡 愛 知 重 慶 滋 賀	46	122,434	23	23	86,290	-	-	5	5	1,150	-	-	2	*	15	32,302	1	*
	799	1,509,312	293	293	799,549	-	-	38	38	13,516	-	-	32	66,347	407	621,639	29	8,261
	235	448,589	73	73	234,918	-	-	21	21	7,678	-	-	14	29,631	120	174,672	7	1,690
	459	791,119	178	178	450,888	-	-	31	31	10,874	-	-	21	50,840	204	272,571	25	5,945
	39	97,232	20	20	67,519	-	-	3	3	1,620	-	-	1	*	14	24,973	1	*
京 都 大 阪 兵 庫 奈 良 和 歌 山	114	246,167	47	47	161,611	-	-	14	14	5,315	-	-	4	7,211	45	70,686	4	1,344
	539	1,151,549	197	197	650,126	-	-	34	34	11,818	-	-	34	69,513	266	417,416	8	2,677
	909	2,144,989	413	413	1,386,512	-	-	33	33	11,505	-	-	37	85,730	411	656,995	15	4,245
	63	154,906	28	28	101,673	-	-	5	5	1,542	-	-	-	-	27	50,723	3	968
	327	580,069	123	123	318,683	-	-	12	12	3,317	-	-	18	30,279	154	221,614	20	6,176
鳥 取 島 根 岡 山 広 島 山 口	144	273,381	37	37	97,741	-	-	4	4	1,488	-	-	9	18,285	94	155,868	-	-
	387	769,162	123	123	349,512	-	-	15	15	6,341	-	-	27	53,701	213	357,340	9	2,267
	226	479,103	99	99	324,227	-	-	12	12	3,553	-	-	8	10,744	102	139,334	5	1,244
	637	1,319,829	215	215	661,401	-	-	33	33	8,834	-	-	40	80,813	336	565,170	13	3,610
	912	1,876,639	321	321	964,529	-	-	24	24	8,164	-	-	57	125,442	491	773,339	19	5,165
徳 島 香 川 受 愛 高 知 福 岡	372	689,095	126	126	320,966	-	-	12	12	4,727	-	-	17	35,885	213	326,239	4	1,277
	360	700,646	130	130	365,873	-	-	29	29	10,655	-	-	20	47,467	176	275,656	5	995
	683	1,303,896	218	218	625,603	-	-	34	34	10,826	-	-	34	70,732	378	591,782	19	4,954
	608	1,044,359	206	206	496,870	-	-	28	28	9,779	-	-	40	69,397	315	463,290	19	5,022
	853	1,896,861	310	310	975,222	-	-	26	26	9,136	-	-	56	108,792	452	801,615	9	2,097
佐 賀 長 崎 熊 本 大 宮	178	352,438	55	55	162,957	-	-	8	8	2,731	-	-	15	32,369	99	154,126	1	*
	1,511	2,883,081	483	483	1,379,102	-	-	48	48	20,578	-	-	108	211,307	838	1,263,797	34	8,297
	295	526,072	84	84	237,003	-	-	21	21	6,071	-	-	22	38,539	161	242,049	7	2,410
	257	465,783	91	91	225,261	-	-	16	16	4,482	-	-	19	39,113	124	195,687	7	1,239
	232	384,879	81	81	195,772	-	-	10	10	3,693	-	-	18	27,569	116	155,922	7	1,923
鹿 嶋 沖 縄 そ の 他	698	1,332,376	231	231	680,685	-	-	36	36	13,543	-	-	63	113,463	359	521,867	9	2,818
	67	95,397	17	17	39,029	-	-	10	10	2,426	-	-	11	16,354	29	37,588	-	-
	17	34,839	12	12	26,414	-	-	2	2	*	-	-	-	-	3	7,270	-	-

注1. 厚生年金保険(第1号)の受給権者とは、厚生年金保険受給権者全体から、共済組合等の組合員等たる厚生年金保険の被保険者期間(平成27年9月以前の共済組合等の組合員等の期間を含む)のみの者を除き、さらに、障害厚生年金受給権者及び短期要件分の遺族厚生年金受給権者について、それぞれ初診日又は死亡日に共済組合等の組合員等であった者を除いた者をいう。

2. 厚生年金保険(第1号)受給権者の年金額は、老齢給付及び遺族年金(長期要件)については、平成27年9月以前の厚生年金保険被保険者期間及び平成27年10月以降の第1号厚生年金被保険者期間に係る年金額であり、平成27年10月以降に受給権が発生した障害年金及び遺族年金(短期要件)については、共済組合等の組合員等たる厚生年金保険の被保険者期間(平成27年9月以前の共済組合等の組合員等の期間を含む)を含めて算出した年金額である。

第4表(続) 厚生年金保険(第1号) 都道府県別年金受給権者状況(新法厚生年金保険)
(月末現在)

都道府県別	合 計			老 年 金 受 給 者 状 況												
				計									基 礎 金 受 給 者 状 況			
	退 職			在 職			計			基 礎 金 受 給 者 状 況						
	件数	年金額	(別掲)基礎年金額	件数	年金額	(別掲)基礎年金額	件数	年金額	(別掲)基礎年金額	件数	年金額	(別掲)基礎年金額	件数	年金額	(別掲)基礎年金額	
千円																
令和 2 年 3月	35,997,929	24,971,547,831	18,406,650,430	29,886,530	19,335,128,747	18,011,040,260	25,960,826	15,809,207,370	16,222,599,256	3,925,704	3,525,921,378	1,788,441,004	26,847,019	17,931,454,440	18,011,040,260	
4月	36,019,111	25,018,934,187	18,471,749,468	29,907,089	19,364,709,233	18,091,464,119	25,975,596	15,831,946,130	16,283,727,743	3,931,493	3,532,763,104	1,807,736,376	26,906,029	17,990,905,737	18,091,464,119	
5月	36,036,045	25,029,531,375	18,510,806,649	29,919,931	19,373,987,995	18,129,730,906	26,075,218	15,905,445,048	16,353,725,185	3,844,713	3,468,542,347	1,776,005,721	26,961,169	18,026,175,915	18,129,730,906	
6月	36,070,288	25,037,589,959	18,530,938,909	29,948,501	19,379,574,580	18,148,498,334	26,081,540	15,895,449,483	16,362,920,462	3,866,961	3,484,125,098	1,785,577,872	26,985,377	18,028,326,873	18,148,498,334	
7月	36,131,484	25,064,288,920	18,559,016,888	29,993,417	19,394,624,861	18,173,309,685	26,101,199	15,892,980,027	16,378,626,016	3,892,218	3,501,644,834	1,794,683,669	27,018,898	18,036,850,669	18,173,309,685	
8月	36,163,013	25,075,086,825	18,588,972,692	30,015,126	19,399,626,274	18,200,822,662	26,124,653	15,905,802,401	16,403,652,742	3,890,473	3,493,823,873	1,797,169,920	27,056,235	18,049,673,559	18,200,822,662	
北海道	1,662,386	970,279,665	820,750,208	1,371,280	731,999,234	804,348,061	1,180,178	575,270,798	713,994,132	191,102	156,728,436	90,353,929	1,234,650	680,245,896	804,348,061	
	405,817	192,489,212	197,413,061	336,534	148,070,716	193,022,097	294,427	118,669,702	275,042,181	42,107	29,401,015	17,979,917	298,899	134,913,945	193,022,097	
	401,987	218,975,419	208,322,554	331,403	169,696,105	203,860,406	285,075	134,295,853	182,635,121	46,328	35,400,252	21,225,285	294,043	154,457,050	203,860,406	
	宮城	642,373	412,948,785	330,614,739	535,866	325,107,192	323,661,646	457,810	256,659,335	286,750,285	78,056	68,447,857	36,911,361	478,549	299,660,725	323,661,646
秋田	356,979	187,364,154	180,483,502	293,503	144,441,590	177,157,599	256,803	116,483,972	160,831,831	36,700	27,957,618	16,325,768	263,354	131,840,714	177,157,599	
	山形	360,422	204,458,568	191,669,526	300,983	162,417,601	187,833,929	261,813	130,997,537	170,086,961	39,170	31,420,064	17,746,968	270,320	148,456,361	187,833,929
	福島	588,274	357,096,693	303,137,220	491,227	281,321,608	296,689,562	422,280	224,070,605	265,210,135	68,947	57,251,004	31,479,427	436,917	256,624,085	296,689,562
	茨城	796,881	546,150,230	416,049,658	672,386	435,678,139	407,722,359	589,476	364,068,081	370,848,081	82,910	71,610,058	36,874,278	601,947	403,445,720	407,722,359
栃木	557,009	373,292,334	288,353,304	468,827	297,800,113	282,485,284	406,800	243,451,061	254,618,680	62,027	54,349,051	27,866,604	418,633	273,990,213	282,485,284	
	群馬	586,510	383,325,008	312,274,123	493,223	304,562,146	305,786,932	429,341	248,416,147	275,612,410	63,882	56,145,999	30,174,522	444,401	282,663,072	305,786,932
	埼玉県	1,967,239	1,476,021,930	1,021,459,857	1,649,340	1,158,459,974	1,001,530,569	1,450,125	968,970,210	909,829,462	199,215	189,489,764	91,701,107	1,494,515	1,083,569,473	1,001,530,569
	千葉県	1,685,774	1,304,875,877	880,177,112	1,408,486	1,020,107,731	862,743,422	1,236,008	855,207,767	782,541,570	172,478	164,899,964	80,201,852	1,277,655	965,123,109	862,743,422
東京都	3,068,611	2,378,462,510	1,540,897,549	2,539,763	1,825,761,710	1,507,393,629	2,169,437	1,470,547,734	1,334,429,796	370,326	355,213,976	172,963,833	2,292,070	1,694,821,342	1,507,393,629	
	2,370,659	1,968,155,654	1,220,313,057	1,959,549	1,507,976,207	1,195,439,018	1,718,221	1,266,845,400	1,083,979,349	241,328	241,130,807	111,459,668	1,774,510	1,410,147,892	1,195,439,018	
	新潟	757,031	484,668,370	405,277,114	627,939	378,681,307	397,835,608	550,626	310,218,620	362,199,460	77,313	68,462,687	35,636,149	563,227	347,855,375	397,835,608
	富山	367,956	265,505,212	200,070,106	301,689	204,892,128	196,345,569	259,969	166,322,632	176,003,638	41,720	38,569,496	20,341,931	273,920	190,425,981	196,345,569
石川県	359,768	238,903,237	193,451,383	298,749	186,293,688	189,391,727	256,425	149,063,738	168,899,069	42,324	37,229,950	20,492,658	269,860	172,828,142	189,391,727	
	253,932	174,748,496	137,111,248	211,767	139,042,883	134,551,366	179,363	109,892,261	119,092,337	32,404	29,150,622	15,459,498	189,836	128,164,189	134,551,366	
	山梨	242,864	148,804,398	126,963,577	204,857	119,481,263	124,379,318	176,184	95,359,696	110,988,228	28,673	24,121,568	13,391,090	183,714	110,192,457	124,379,318
	長野	693,729	462,629,541	379,231,448	581,192	367,424,794	371,268,171	507,855	301,986,500	337,211,197	73,337	65,438,294	34,056,974	523,939	340,349,917	371,268,171
岐阜県	624,942	423,367,743	329,783,090	515,688	328,275,777	323,553,655	444,257	265,779,314	289,767,317	71,431	62,496,463	33,786,339	463,452	305,782,072	323,553,655	
	静岡県	1,169,062	845,627,258	623,116,905	975,997	663,970,157	611,351,595	847,588	589,289,191	550,622,693	128,409	118,680,966	60,728,903	617,242,772	461,351,595	611,351,595
	愛知	1,985,485	1,516,456,506	1,031,665,735	1,638,692	1,172,776,570	1,009,104,602	1,433,726	973,423,944	912,541,298	204,966	199,352,626	96,563,304	1,480,946	1,097,372,973	1,009,104,602
	三重	549,331	388,213,360	291,641,052	455,079	302,785,045	285,765,144	402,113	255,119,544	261,722,279	52,966	47,665,451	24,043,465	410,278	282,422,668	285,765,144
滋賀	401,795	294,873,102	214,263,360	334,289	231,430,006	209,908,799	294,334	194,338,737	191,783,832	39,955	37,091,269	18,124,968	300,628	215,402,224	209,908,799	
	京都府	730,638	510,834,111	372,138,606	606,929	394,124,480	365,085,721	531,015	325,025,208	329,471,450	75,914	69,099,272	35,614,271	555,301	371,232,237	365,085,721
	大阪府	2,391,845	1,745,299,882	1,179,576,961	1,967,088	1,322,157,749	1,152,939,052	1,730,943	1,097,338,120	1,043,917,562	236,145	224,819,629	109,021,490	1,797,081	1,244,412,486	1,152,939,052
	兵庫県	1,622,083	1,225,902,771	822,333,785	1,331,517	926,581,260	805,433,795	1,174,973	776,171,253	734,535,019	156,544	150,410,008	70,898,776	1,203,757	866,907,424	805,433,795
奈良	399,753	296,133,109	205,902,222	331,131	228,969,238	201,976,623	292,684	192,054,703	184,024,550	38,447	36,914,535	17,952,073	299,153	214,875,688	201,976,623	
	和歌山	287,368	181,279,932	141,342,619	234,576	136,529,196	138,459,562	208,813	114,531,379	126,911,495	25,763	21,997,816	11,548,067	211,705	127,516,315	138,459,562
	鳥取	189,277	114,311,300	99,702,312	157,126	89,595,573	97,732,994	136,767	73,101,413	88,689,292	20,359	16,494,160	9,043,702	140,608	82,301,899	97,732,994
	島根	242,628	147,218,883	130,194,765	200,326	114,779,895	127,689,641	173,535	92,877,597	115,110,330	26,791	21,902,298	12,579,312	180,582	106,091,137	127,689,641
岡山	608,546	423,439,314	324,301,629	503,748	328,682,081	317,676,012	437,759	268,504,081	286,303,414	65,989	60,178,000	31,372,598	455,558	306,371,654	317,676,012	
	広島	882,151	633,478,947	462,031,193	725,593	484,413,568	452,867,277	629,790	395,574,267	407,262,765	95,884	88,839,301	45,604,511	657,076	453,338,769	452,867,277
	山口	491,817	339,967,708	255,880,715	400,701	254,240,499	251,348,312	351,930	210,715,847	228,246,642	48,771	43,524,202	23,101,670	363,433	238,371,934	251,348,312
	徳島	239,162	140,981,702	121,811,890	201,024	111,907,675	119,295,497	174,554	90,576,148	107,305,748	26,470	21,331,527	11,989,750	180,464	103,188,004	119,295,497
香川	319,059	212,665,529	171,273,537	265,522	166,634,014	167,966,175	229,208	134,920,636	150,431,911	36,314	31,713,405	17,534,264	239,977	155,268,070	167,966,175	
	452,101	272,362,801	231,632,024	374,680	208,681,455	226,290,069	328,81									

第4表(続) 厚生年金保険(第1号) 都道府県別年金受給権者状況(新法厚生年金保険)
(月末現在)

都道府県別	老 年 金																			
	基 礎 ま た は 定 額 あ り								特 別 支 給											
	基礎繰上げあり				基礎及び定額なし				計				退 職				在 職			
	件数	年金額	(別掲)基礎年金額	件数	年金額	(別掲)基礎年金額	件数	年金額	件数	年金額	(別掲)基礎年金額	件数	年金額	(別掲)基礎年金額	件数	年金額	(別掲)基礎年金額			
千円	千円	千円	千円	千円	千円	千円	千円	千円	千円	千円	千円	千円	千円	千円	千円	千円				
令和 2 年 3月	2,010,751	703,012,685	1,075,349,663	24,836,268	17,228,441,756	16,935,690,597	3,039,511	1,403,674,307	3,196,671	1,541,743,007	65,149,819	1,936,651	694,199,667	53,435,583	1,260,020	847,543,341	11,714,237			
4月	2,012,663	706,094,084	1,078,591,318	24,893,366	17,284,811,653	17,012,872,801	3,001,060	1,373,803,496	3,148,057	1,501,920,846	63,195,529	1,906,299	673,755,201	51,738,928	1,241,758	828,165,645	11,456,601			
5月	2,014,603	707,716,190	1,079,769,043	24,946,566	17,318,459,726	17,049,961,863	2,958,762	1,347,811,479	3,103,768	1,478,530,344	62,148,010	1,904,466	679,240,924	51,006,705	1,199,302	799,109,420	11,141,305			
6月	2,016,089	709,092,357	1,080,674,546	24,969,288	17,319,234,516	17,067,823,788	2,963,124	1,351,247,707	3,103,895	1,477,437,936	61,538,267	1,896,790	673,463,147	50,410,484	1,207,105	803,974,788	11,127,783			
7月	2,017,409	710,530,660	1,081,483,127	25,001,489	17,326,320,009	17,091,826,558	2,974,519	1,357,774,191	3,111,027	1,480,098,187	60,642,794	1,892,445	668,999,299	49,588,378	1,218,582	811,098,888	11,054,416			
8月	2,017,745	711,348,720	1,081,764,618	25,038,439	17,338,324,839	17,119,058,044	2,958,891	1,349,952,715	3,090,195	1,468,078,202	59,217,160	1,877,496	663,361,327	48,400,894	1,212,699	804,716,875	10,816,266			
北海道	67,949	26,728,460	35,093,743	1,166,701	653,517,436	769,254,318	136,630	51,753,338	142,922	57,123,667	2,692,405	88,687	25,014,998	2,115,430	54,235	32,108,669	576,975			
	41,650	9,654,285	21,392,550	257,249	125,259,661	171,629,547	37,635	13,156,771	40,659	15,306,569	1,175,720	25,539	7,410,766	1,000,744	15,120	7,895,803	174,976			
	23,716	6,077,672	12,919,223	270,327	148,379,378	190,941,184	37,360	15,239,055	38,975	16,973,137	680,248	22,939	7,781,570	579,435	16,036	9,191,567	100,813			
	64,617	22,353,851	35,214,525	413,932	277,306,874	288,447,121	57,317	25,446,467	62,966	29,852,918	2,427,808	38,389	13,771,351	1,974,565	24,577	16,081,567	453,243			
	47,259	14,815,187	26,109,054	216,095	117,025,527	151,048,545	30,149	12,600,876	33,578	14,585,460	1,630,213	20,395	7,071,268	1,353,405	13,183	7,514,192	276,809			
青森県	55,031	17,833,722	31,314,920	215,289	130,622,638	156,519,010	30,663	13,961,241	34,451	16,258,163	1,779,960	20,133	7,849,287	1,489,498	14,318	8,408,876	290,462			
	55,341	17,616,726	30,409,984	381,576	239,007,359	266,279,578	54,310	24,697,523	59,250	28,677,326	1,888,753	35,649	14,101,000	1,556,081	23,601	14,576,326	332,672			
	60,293	17,310,279	32,651,133	541,654	386,135,441	375,071,226	70,439	32,232,419	74,159	35,760,513	1,592,185	45,874	16,873,194	1,376,176	28,285	18,887,319	216,009			
	63,378	22,408,980	34,595,996	355,255	251,581,233	247,889,288	50,194	23,809,899	54,550	27,316,338	1,880,775	33,458	13,098,925	1,609,213	21,092	14,217,412	271,562			
	50,516	16,444,303	27,853,575	393,885	266,218,769	277,933,357	48,822	21,899,074	51,429	24,076,064	1,201,027	31,139	11,022,686	1,027,544	20,290	13,053,378	173,484			
岩手県	122,899	42,595,545	65,363,791	1,371,616	1,040,973,928	936,166,778	154,825	74,890,501	159,681	78,767,189	2,790,929	99,656	35,284,296	2,324,251	60,025	43,482,893	466,678			
	86,048	31,558,851	45,827,825	1,191,607	923,564,258	816,915,957	130,831	64,984,622	134,626	68,291,108	83,037	30,077,609	1,888,394	30,077,609	51,589	38,213,498	400,603			
	152,474	60,411,943	79,101,334	2,139,596	1,634,409,399	1,428,292,296	247,693	130,940,368	250,520	130,578,699	3,711,019	148,634	55,653,650	2,885,244	101,886	74,925,049	825,775			
	97,484	38,583,399	51,505,507	1,677,026	1,371,564,493	1,143,933,511	185,039	97,828,315	188,623	100,252,920	2,751,650	116,496	43,486,418	2,193,498	72,127	56,766,502	558,152			
	51,472	15,661,262	28,733,821	511,755	332,194,113	369,101,787	64,712	30,825,932	68,919	35,252,172	1,460,895	41,308	17,240,566	1,232,115	27,611	18,011,606	228,780			
山形県	13,647	4,670,197	7,690,238	260,273	185,755,784	188,655,331	27,769	14,466,148	28,730	15,627,804	390,411	15,574	6,640,877	299,929	13,156	8,986,927	90,482			
	13,921	4,532,065	7,727,702	255,939	168,296,078	181,664,025	28,889	13,465,545	29,830	14,458,828	339,706	16,711	6,144,211	270,855	13,119	8,314,617	68,851			
	10,862	3,129,225	6,015,802	178,974	125,034,964	128,536,034	22,844	10,878,693	22,844	12,067,304	248,322	12,365	5,292,371	213,178	10,479	6,774,933	35,144			
	27,491	8,844,275	14,886,431	156,223	101,348,182	109,492,886	21,143	9,288,806	22,557	10,089,107	739,808	13,462	4,537,227	616,340	9,095	5,551,880	123,468			
	34,689	12,228,395	19,334,147	489,250	328,121,522	351,934,024	57,253	27,074,877	59,418	28,818,956	1,157,164	34,260	12,803,168	959,746	25,158	16,015,789	197,418			
福島県	35,054	10,428,248	19,367,773	428,398	295,353,824	304,185,882	52,236	22,493,705	53,987	24,636,056	678,093	31,098	10,414,395	549,482	22,889	14,221,662	128,611			
	63,563	20,199,782	35,310,372	815,027	597,042,990	576,041,223	97,407	46,727,386	102,473	52,073,381	2,091,798	61,051	23,856,518	41,422	28,216,862	337,940	337,940			
	88,958	30,174,359	47,631,150	1,391,988	1,067,198,614	961,473,452	157,746	75,403,597	163,354	82,943,960	2,158,089	100,178	36,450,507	1,804,595	63,176	46,493,453	353,494			
	25,896	9,909,239	14,409,447	384,382	272,513,428	271,356,298	44,801	20,362,378	46,976	23,757,183	607,695	28,896	11,480,777	518,498	18,080	12,276,406	89,197			
	32,953	14,799,198	18,843,255	267,675	200,603,026	191,065,544	33,661	16,027,782	35,964	18,166,027	897,875	22,132	8,681,352	743,011	13,832	9,484,675	154,864			
東京都	54,414	23,711,363	28,495,481	500,887	347,520,873	336,590,239	51,628	22,892,243	54,657	24,538,797	1,496,420	33,302	10,977,029	1,133,879	21,355	13,561,767	362,541			
	108,649	42,532,807	55,248,693	1,688,432	1,201,879,680	1,097,690,359	170,007	77,745,263	175,994	82,125,492	3,099,639	109,382	36,677,259	2,475,941	66,612	45,448,234	623,698			
	76,592	30,833,523	40,418,246	1,127,165	836,073,901	765,015,549	127,760	59,673,836	132,341	64,646,987	1,999,999	82,255	28,966,662	1,629,466	50,086	35,680,325	370,533			
	20,715	6,928,178	11,026,152	278,438	207,947,510	190,950,471	31,978	14,093,550	32,869	14,684,628	545,980	21,197	6,682,288	457,111	11,672	8,002,340	88,869			
	25,176	9,682,792	13,561,616	186,529	117,833,522	124,897,946	22,871	9,012,881	24,232	10,317,205	536,484	15,915	5,182,889	469,080	8,317	5,134,316	67,404			
千葉県	10,850	3,856,793	6,070,625	129,758	78,445,106	91,662,369	16,518	7,293,674	17,522	8,139,442	429,096	10,176	3,848,967	339,388	7,346	4,290,475	89,709			
	11,618	3,677,298	6,650,160	168,964	102,413,839	121,039,481	19,744	8,688,758	20,776	9,901,670	347,480	11,714	4,615,172	272,972	9,062	5,286,498	74,508			
	20,011	8,173,468	11,034,307	435,547	298,198,185	306,641,705	48,190	22,310,428	50,238	24,904,486	712,532	29,559	11,365,854	567,163	20,679	13,538,632	145,369			
	24,704	10,220,769	13,437,525	632,372	443,118,000	439,429,752	68,517	31,074,799	70,874	33,572,662	909,936	41,297	14,712,698	713,814	29,577	19,399,964	196,122			
	14,226	5,476,028	7,832,758	349,207	232,895,906	243,515,553	37,268	15,868,115	39,289	18,816,485	566,463	23,938	8,684,176	456,656	15,351	10,132,309	109,807			
静岡県	14,633	5,141,656	7,650,743	165,831	98,046,348	111,644,754	20,560	8,719,671	21,723	9,854,291	392,011	13,313	4,985,510	331,004	8,410	4,868,781	61,007			
	8,380	3,105,844	4,555,569	231,597																

第4表(続) 厚生年金保険(第1号) 都道府県別年金受給権者状況(新法厚生年金保険)
(月末現在)

都道府県別	老 年 金 厚 生 年 金																	
	繰 上 げ 支 給									6 5 歳 以 上 本 来								
	計			退 職			在 職			計			退 職			在 職		
	件数	年金額	(別掲)基礎年金額	件数	年金額	(別掲)基礎年金額	件数	年金額	(別掲)基礎年金額	件数	年金額	(別掲)基礎年金額	件数	年金額	(別掲)基礎年金額	件数	年金額	(別掲)基礎年金額
	千円	千円	千円	千円	千円	千円	千円	千円	千円	千円	千円	千円	千円	千円	千円	千円	千円	千円
令和 2 年 3月	102,497	60,629,132	48,189,890	75,532	42,283,183	35,076,066	26,965	18,345,948	13,113,824	26,365,725	17,512,084,197	17,715,679,541	23,777,411	14,916,845,933	15,992,069,903	2,588,314	2,595,238,264	1,723,609,639
4月	105,564	62,475,115	49,790,425	77,738	43,512,001	36,221,206	27,826	18,963,113	13,569,219	26,428,555	17,576,240,747	17,793,528,082	23,818,143	14,956,901,895	16,051,778,909	2,610,412	2,619,338,852	1,741,749,173
5月	107,338	63,556,320	50,665,857	79,228	44,353,801	36,954,303	28,110	19,202,519	13,711,554	26,480,661	17,604,802,113	17,829,411,705	23,915,397	15,021,458,998	16,119,659,092	2,565,264	2,583,343,115	1,709,752,613
6月	109,777	64,850,495	51,849,326	80,925	45,182,868	37,771,648	28,852	19,667,628	14,077,658	26,503,523	17,607,012,995	17,845,148,028	23,925,528	15,014,588,221	16,126,937,988	2,577,995	2,592,424,774	1,718,210,041
7月	112,490	66,335,375	53,154,673	82,952	46,210,370	38,739,100	29,538	20,125,005	14,415,573	26,534,526	17,614,057,763	17,866,400,961	23,944,746	15,013,219,773	16,140,346,694	2,589,780	2,600,837,991	1,726,054,267
8月	114,310	67,376,550	54,034,573	84,376	46,972,269	39,417,734	29,934	20,404,281	14,616,839	26,572,177	17,627,101,594	17,892,049,216	23,979,298	15,028,600,058	16,163,976,607	2,592,879	2,598,501,536	1,728,072,609
北海道	4,770	2,606,057	2,225,721	3,211	1,631,192	1,475,591	1,559	974,865	750,130	1,213,093	663,943,851	790,979,867	1,080,485	543,408,226	704,055,376	132,608	120,535,626	86,924,491
	2,021	910,485	952,476	1,574	662,590	730,442	447	247,895	222,034	291,647	130,484,726	189,211,709	265,607	109,765,242	172,020,554	26,040	20,719,484	17,191,155
	1,405	754,522	687,119	1,045	522,968	504,441	360	231,554	182,678	288,591	150,295,134	200,536,198	259,282	125,021,189	180,108,750	29,309	25,273,945	20,427,447
	3,277	1,807,019	1,570,346	2,364	1,213,482	1,120,892	913	593,537	449,454	465,952	290,080,633	316,674,214	414,361	239,489,659	281,460,073	51,591	50,590,975	35,214,140
	1,808	918,637	887,674	1,306	609,526	630,140	502	309,110	257,534	256,512	127,811,715	173,344,106	233,855	108,111,995	157,852,636	22,657	19,699,719	15,491,471
山形県	2,023	1,037,173	1,009,703	1,502	707,253	742,317	521	329,920	267,386	262,961	144,016,951	183,783,795	238,976	121,748,425	166,888,388	23,985	22,268,526	16,895,408
	2,668	1,458,450	1,290,291	2,024	1,052,043	968,659	644	406,407	321,632	426,646	248,921,896	291,350,337	382,713	207,590,985	261,149,236	43,933	41,301,911	30,201,101
	2,944	1,707,175	1,392,100	2,293	1,276,677	1,072,453	651	430,498	319,646	590,791	394,145,831	401,156,167	537,858	343,109,651	365,638,974	52,933	51,036,180	35,517,193
	2,545	1,535,726	1,206,467	1,962	1,121,748	918,930	583	413,978	287,537	408,510	266,270,923	276,889,930	368,956	227,507,704	250,208,816	39,554	38,763,219	26,681,113
	2,183	1,223,152	1,040,262	1,713	905,836	809,532	470	317,316	230,730	436,417	276,453,962	300,930,064	394,106	234,693,446	271,828,158	42,311	41,760,516	29,101,906
千葉県	5,248	3,383,431	2,473,254	3,937	2,395,132	1,836,258	1,311	988,299	636,995	1,470,414	1,061,516,751	984,952,169	1,335,613	920,528,327	896,757,047	134,801	140,988,424	88,195,122
	4,406	2,798,610	2,084,468	3,309	1,997,033	1,554,947	1,097	801,577	529,521	1,256,420	933,956,029	847,485,400	1,139,317	811,621,856	770,366,786	117,103	122,334,173	77,118,614
	8,260	5,129,509	3,817,865	6,050	3,515,824	2,774,988	2,210	1,613,684	1,042,876	2,244,652	1,648,084,266	1,469,355,759	1,986,529	1,380,161,711	1,304,628,453	258,123	267,922,555	164,727,306
	5,403	3,656,905	2,545,695	4,016	2,613,913	1,877,888	1,387	1,042,992	667,808	1,743,827	1,376,958,730	1,171,952,547	1,580,555	1,199,815,045	1,065,330,051	163,272	177,143,686	106,622,497
	2,373	1,344,361	1,207,636	1,831	984,616	922,569	542	359,746	285,067	552,518	338,512,058	391,678,726	504,360	289,702,586	357,397,908	48,158	48,809,472	34,280,819
富山県	793	506,114	391,667	590	360,511	289,661	203	145,603	102,006	269,804	186,359,160	193,561,391	242,051	157,729,075	173,914,510	27,753	28,630,085	19,646,881
	957	577,552	469,003	686	379,710	331,158	271	197,842	137,845	265,931	169,524,994	186,885,880	237,520	141,432,782	167,032,580	28,411	28,092,212	19,853,380
	705	413,985	343,780	503	283,832	242,859	202	130,153	100,921	187,019	125,416,672	132,960,821	165,627	103,600,809	117,903,610	21,392	21,815,864	15,057,211
	1,228	680,907	590,415	911	458,985	432,542	317	221,923	157,872	179,488	107,481,777	121,818,717	160,618	89,599,557	109,018,731	18,870	17,882,220	12,799,986
	2,226	1,339,797	1,099,553	1,654	936,277	805,496	572	403,520	294,056	515,764	333,667,944	365,829,250	469,094	285,901,775	333,043,914	46,670	47,766,170	32,785,335
岐阜県	1,546	929,265	751,075	1,163	646,944	557,609	383	282,321	193,466	457,007	299,886,953	319,524,776	409,709	252,954,479	286,763,062	47,298	46,932,475	32,761,714
	3,983	2,428,508	1,946,766	3,031	1,747,579	1,467,512	952	680,929	479,254	863,754	603,606,899	602,449,859	779,178	515,797,758	543,752,194	84,576	87,809,141	58,697,665
	5,088	3,245,235	2,421,733	3,879	2,384,581	1,833,246	1,209	860,654	588,487	1,457,087	1,072,660,945	993,497,222	1,319,513	924,827,729	900,324,767	137,574	147,833,216	93,172,454
	1,512	936,601	732,241	1,175	694,560	564,607	337	242,041	167,634	404,204	275,895,590	282,465,403	370,187	241,424,136	259,110,004	34,017	34,471,455	23,355,399
	1,411	926,006	690,119	1,055	656,471	514,487	356	269,536	175,632	295,028	210,414,841	206,750,868	269,680	183,634,428	189,300,344	25,348	26,780,413	17,450,525
東京都	2,367	1,506,329	1,103,385	1,642	974,595	756,249	725	531,735	347,136	544,447	363,184,381	358,140,291	491,767	309,615,211	324,110,163	52,680	53,569,169	34,030,128
	6,976	4,414,796	3,179,933	5,062	3,046,426	2,269,215	1,914	1,368,370	910,717	1,768,117	1,220,132,165	1,133,839,739	1,603,998	1,046,591,226	1,029,029,003	164,119	173,540,939	104,810,737
	4,409	2,842,846	2,056,190	3,262	1,999,524	1,503,561	1,147	843,322	552,629	1,183,742	847,434,673	792,314,555	1,080,728	736,613,140	724,136,121	103,014	110,821,534	68,178,435
	1,087	695,149	521,464	824	498,353	390,851	263	196,796	130,614	294,536	210,813,118	198,730,490	268,584	182,840,277	181,446,227	25,952	27,972,841	17,284,264
	1,035	556,299	484,796	818	420,215	378,763	217	136,084	106,033	207,997	124,693,850	136,420,094	191,049	108,288,652	125,253,652	16,948	16,405,198	11,166,442
鳥取県	750	393,772	366,761	544	274,102	261,857	206	119,669	104,904	137,988	80,337,946	96,234,893	125,403	68,519,857	87,560,442	12,585	11,818,088	8,674,451
	769	441,829	384,417	536	280,141	262,871	233	161,688	121,546	177,646	103,522,287	125,999,112	160,436	87,427,772	113,853,620	17,210	16,094,515	12,145,492
	1,679	1,018,163	798,686	1,258	738,493	592,434	421	279,670	206,252	448,388	299,538,218	313,310,658	404,401	254,377,444	283,021,499	43,987	45,160,774	30,289,160
	1,992	1,194,481	961,079	1,467	833,925	698,071	525	360,555	263,008	648,204	445,172,570	447,211,727	583,573	377,630,526	402,998,570	64,631	67,542,044	44,2

第4表(続) 厚生年金保険(第1号) 都道府県別年金受給権者状況(新法厚生年金保険)
(月末現在)

都道府県別	老 齢 厚 生 年 金									老 齢 相 当								
	繰 下 げ 支 給																	
	計			退 職			在 職			計			退 職			在 職		
	件数	年金額	(別掲)基礎年金額	件数	年金額	(別掲)基礎年金額	件数	年金額	(別掲)基礎年金額	件数	年金額	(別掲)基礎年金額	件数	年金額	(別掲)基礎年金額	件数	年金額	(別掲)基礎年金額
	千円	千円		千円	千円		千円	千円		千円	千円		千円	千円		千円	千円	
令和 2 年 3月	221,637	220,672,411	182,021,010	171,232	155,878,587	142,017,705	50,405	64,793,824	40,003,305	15,447,944	16,857,926,315	9,871,939,633	12,450,132	13,588,492,413	8,402,416,513	2,997,812	3,269,433,902	1,469,523,120
4月	224,913	224,072,525	184,950,083	173,416	157,777,032	143,988,700	51,497	66,295,493	40,961,383	15,444,909	16,877,542,758	9,917,137,885	12,447,719	13,603,708,516	8,430,720,320	2,997,190	3,273,834,243	1,486,417,565
5月	228,164	227,278,617	187,505,334	176,127	160,391,325	146,105,085	52,037	66,887,292	41,400,249	15,452,324	16,884,825,605	9,940,154,788	12,529,313	13,672,369,289	8,482,820,495	2,923,011	3,212,456,317	1,457,334,293
6月	231,306	230,273,154	189,962,712	178,297	162,215,247	147,800,342	53,009	68,057,907	42,162,370	15,464,356	16,886,959,491	9,950,325,612	12,526,992	13,661,552,499	8,485,682,949	2,937,364	3,225,406,992	1,464,642,663
7月	235,374	234,133,536	193,111,257	181,056	164,550,586	149,951,844	54,318	69,582,950	43,159,413	15,484,398	16,896,789,924	9,964,076,207	12,529,711	13,656,553,754	8,492,131,634	2,954,687	3,240,236,170	1,471,944,573
8月	238,444	237,069,928	195,521,713	183,483	166,868,747	151,857,507	54,961	70,201,181	43,664,206	15,496,337	16,899,153,998	9,979,880,396	12,544,382	13,667,582,852	8,506,218,435	2,951,955	3,231,571,147	1,473,661,961
北海道	10,495	8,325,659	8,450,067	7,795	5,216,382	6,347,734	2,700	3,109,277	2,102,333	624,639	614,438,089	390,154,949	481,557	470,693,997	317,154,662	143,082	143,744,092	73,000,287
	2,207	1,368,937	1,682,191	1,707	831,104	1,290,440	500	537,833	391,752	144,601	120,390,078	88,519,144	114,649	93,941,024	74,792,555	29,952	26,449,055	13,726,589
	2,432	1,673,312	1,956,842	1,809	970,126	1,442,496	623	703,185	514,347	169,925	144,628,094	108,236,409	133,957	111,839,582	90,930,453	35,968	32,788,512	17,305,956
	3,671	3,366,622	2,989,279	2,696	2,184,844	2,194,754	975	1,181,778	794,525	279,649	283,064,214	177,863,853	218,674	219,199,593	147,267,830	60,975	63,864,621	30,596,023
青森県	1,605	1,125,778	1,295,606	1,247	691,182	995,651	358	434,596	299,955	148,865	122,709,945	93,014,672	119,843	96,704,189	79,500,308	29,022	26,005,755	13,514,363
	1,548	1,105,314	1,260,471	1,202	692,572	966,759	346	412,742	293,712	169,820	141,704,468	108,333,813	137,742	112,152,231	93,265,378	32,078	29,552,236	15,068,434
	2,663	2,263,937	2,160,181	1,894	1,326,577	1,536,159	769	937,359	624,022	270,789	244,659,861	170,829,331	215,748	191,085,424	144,197,871	55,041	53,574,437	26,631,460
	4,492	4,064,621	3,581,907	3,451	2,808,560	2,760,478	1,041	1,256,060	821,429	345,015	381,014,158	222,642,425	284,318	315,380,995	193,525,243	60,697	65,633,163	29,117,182
岩手県	3,222	2,677,126	2,508,113	2,424	1,722,685	1,881,720	798	954,441	626,392	245,768	259,682,263	157,499,473	199,225	209,463,094	134,896,019	46,543	50,219,170	22,603,454
	3,194	2,808,969	2,615,578	2,383	1,794,179	1,947,176	811	1,014,790	668,403	252,246	262,713,312	164,674,274	204,039	210,794,057	140,050,374	48,207	51,919,255	24,623,899
	13,997	14,792,603	11,314,217	10,919	10,762,455	8,911,906	3,078	4,030,148	2,402,311	831,935	1,011,055,130	540,983,286	685,358	836,715,658	467,260,907	146,577	174,339,471	73,722,378
	13,034	15,061,983	10,884,557	10,345	11,511,269	8,731,443	2,689	3,550,715	2,153,114	714,661	898,539,319	467,602,763	588,640	746,829,734	404,119,153	126,021	151,709,585	63,483,610
宮城県	36,331	41,969,236	30,508,986	28,224	31,216,549	24,141,110	8,107	10,752,687	6,367,876	1,254,727	1,572,810,247	798,427,042	990,972	1,250,200,938	664,281,703	263,755	322,609,309	134,145,339
	21,696	27,107,651	18,189,125	17,154	20,930,025	14,577,913	4,542	6,177,627	3,611,212	1,013,446	1,336,565,663	663,495,030	836,732	1,114,275,301	574,876,442	176,714	222,290,362	88,618,588
	4,129	3,572,715	3,488,351	3,127	2,290,852	2,646,867	1,002	1,281,863	841,483	365,511	334,370,284	237,728,612	300,951	269,411,127	206,687,183	64,560	64,959,156	31,041,429
	2,362	2,399,050	2,002,100	1,754	1,592,169	1,499,537	608	806,881	502,563	188,194	185,079,136	124,926,803	153,127	148,388,220	107,168,611	35,067	36,690,916	17,758,192
山形県	2,031	1,732,313	1,697,139	1,508	1,107,034	1,264,556	523	625,279	432,583	168,659	162,616,140	134,779	127,732,941	92,696,732	33,880	34,883,198	17,289,299	
	1,199	1,144,922	998,912	868	715,250	732,690	331	429,672	266,222	131,467	124,176,606	85,474,493	104,434	96,492,129	71,954,056	27,033	27,684,477	13,520,438
	1,584	1,229,472	1,230,378	1,193	763,927	920,614	391	465,545	309,764	100,287	100,837,605	64,249,177	79,083	78,739,027	53,530,577	21,204	22,098,578	10,718,600
	3,784	3,598,097	3,182,204	2,847	2,345,281	2,402,040	937	1,252,816	780,164	325,916	320,386,810	214,793,635	267,517	259,114,653	185,588,979	58,399	61,272,157	29,204,657
福島県	3,148	2,823,502	2,599,711	2,287	1,763,497	1,897,164	861	1,060,006	702,548	269,243	285,118,578	177,632,096	215,935	227,573,078	150,161,829	53,308	57,545,500	27,470,268
	5,787	5,861,370	4,863,173	4,328	3,887,336	3,849,129	1,459	1,974,034	1,214,044	544,032	586,148,144	357,542,565	444,658	475,590,900	306,803,747	99,374	110,557,244	50,738,817
	13,163	13,926,430	11,027,559	10,156	9,761,127	8,578,690	3,007	4,165,303	2,448,869	875,778	1,039,196,746	577,107,837	719,644	853,522,727	497,157,801	156,134	185,674,019	79,950,035
	2,387	2,195,671	1,960,405	1,855	1,520,122	1,529,170	532	675,549	431,235	247,328	267,434,209	162,919,356	207,003	223,261,076	143,141,761	40,325	44,173,133	19,777,595
三重県	1,886	1,923,132	1,569,936	1,467	1,366,487	1,225,989	419	556,645	343,947	183,630	205,086,193	120,806,348	152,453	170,442,360	105,515,942	31,177	34,643,833	15,290,406
	5,458	4,894,973	4,345,625	4,304	3,458,373	3,471,159	1,154	1,436,601	874,467	305,364	340,510,022	195,658,511	247,861	276,772,703	166,253,127	57,503	63,737,319	29,405,385
	16,001	15,485,295	12,819,741	12,501	11,023,209	10,143,402	3,500	4,462,086	2,676,338	975,731	1,145,028,614	622,103,257	800,101	937,656,954	532,401,966	175,630	207,371,660	89,701,291
	11,025	11,656,754	9,063,051	8,728	8,591,927	7,265,872	2,297	3,064,827	1,797,179	685,116	816,980,508	444,614,372	565,331	677,040,269	385,491,563	119,785	139,940,239	59,122,081
奈良県	2,639	2,776,342	2,178,689	2,079	2,033,785	1,730,362	560	742,557	448,327	163,258	201,879,076	107,067,297	134,133	167,573,078	92,246,880	29,125	34,305,998	14,820,417
	1,312	961,842	1,018,188	1,031	639,624	810,000	281	322,219	208,188	111,058	117,178,383	70,419,068	91,951	97,018,460	61,068,900	19,107	20,159,923	9,350,168
	866	724,414	702,243	644	458,486	527,605	222	265,928	174,638	90,408	78,449,313	57,844,098	73,766	62,937,411	49,993,627	16,642	15,511,901	7,850,471
	1,135	914,109	958,633	849	554,512	720,867	286	359,597	237,766	116,478	100,651,123	75,619,221	94,219	79,969,638	64,657,071	22,259	20,681,485	10,962,149
岡山県	3,443	3,221,214	2,854,136	2,541	2,022,290	2,122,318	902	1,198,924	731,818	288,579	292,967,350	189,343,428	234,979	236,169,688	162,126,902	53,600	56,797,662	27,216,526
	4,523	4,473,855	3,784,															

第4表(続) 厚生年金保険(第1号) 都道府県別年金受給権者状況(新法厚生年金保険)
(月末現在)

都道府県別	通 老 相 当 ・ 25 年 未 満									障 害 厚 生 年 金			遺 族 厚 生 年 金		
	計			退 職			在 職								
	件数	年金額	(別掲)基礎年金額	件数	年金額	(別掲)基礎年金額	件数	年金額	(別掲)基礎年金額	件数	年金額	(別掲)基礎年金額	件数	年金額	(別掲)基礎年金額
千円	千円	千円	千円	千円	千円	千円	千円	千円	千円	千円	千円	千円	千円	千円	千円
令和 2 年 3月	14,438,586	2,477,202,432	8,139,100,627	13,510,694	2,220,714,957	7,820,182,743	927,892	256,487,475	318,917,884	581,703	397,840,799	281,201,870	5,529,696	5,238,578,285	114,408,300
4月	14,462,180	2,487,166,475	8,174,326,234	13,527,877	2,228,237,614	7,853,007,423	934,303	258,928,861	321,318,811	582,355	398,812,534	281,254,552	5,529,667	5,255,412,420	99,030,797
5月	14,467,607	2,489,161,789	8,189,576,118	13,545,905	2,233,075,759	7,870,904,690	921,702	256,086,030	318,671,428	582,589	398,789,463	281,439,037	5,533,525	5,256,754,518	99,636,706
6月	14,484,145	2,492,615,089	8,198,172,722	13,554,548	2,233,896,983	7,877,237,513	929,597	257,716,106	320,935,209	582,962	398,801,999	281,627,960	5,538,825	5,259,213,380	100,812,616
7月	14,509,019	2,497,834,937	8,209,233,477	13,571,488	2,236,426,273	7,886,494,382	937,531	261,408,664	322,739,095	585,940	400,681,241	283,331,108	5,552,127	5,268,982,819	102,376,095
8月	14,518,789	2,500,472,275	8,220,942,267	13,580,271	2,238,219,549	7,897,434,307	938,518	262,252,726	323,507,960	588,159	402,039,580	284,701,379	5,559,728	5,273,420,971	103,448,650
北 海 道	746,641	117,561,145	414,193,112	698,621	104,576,801	396,839,470	48,020	12,984,344	17,353,462	28,370	18,392,985	12,293,436	262,736	219,887,446	4,108,711
	191,933	27,680,638	104,502,953	179,778	24,728,678	100,249,625	12,155	2,951,960	4,253,328	6,322	3,794,916	3,251,185	62,961	40,623,580	1,139,779
	161,478	25,068,011	95,623,998	151,118	22,456,271	91,704,669	10,360	2,611,740	3,919,329	6,806	4,150,140	3,117,677	63,778	45,129,174	1,344,471
	256,217	42,042,978	145,797,793	239,136	37,459,743	139,482,455	17,081	4,583,235	6,315,338	10,219	6,838,018	4,772,550	96,288	81,003,575	2,180,543
青 島 省	144,638	21,731,646	84,142,928	136,960	19,779,783	81,331,523	7,678	1,951,862	2,811,405	5,460	3,364,492	2,421,775	58,016	39,558,072	904,128
	131,163	20,713,134	79,500,117	124,071	18,845,306	76,821,583	7,092	1,867,828	2,678,534	6,106	3,739,055	2,844,259	53,333	38,301,911	991,338
	220,438	36,661,748	125,860,231	206,532	32,985,181	121,012,264	13,906	3,676,567	4,847,967	9,923	6,287,005	4,546,290	87,124	68,487,680	1,901,368
	327,371	54,663,981	185,079,934	305,158	48,687,086	177,322,838	22,213	5,976,895	7,757,096	11,167	7,719,393	5,855,727	113,328	102,752,698	2,471,572
山 東 省	223,059	38,117,849	124,985,811	207,575	33,987,968	119,722,661	15,484	4,129,882	5,263,150	8,050	5,477,275	4,072,374	80,132	70,104,947	1,795,646
	240,977	41,848,834	141,112,658	225,302	37,622,090	135,562,036	15,675	4,226,744	5,550,623	9,028	6,080,989	4,766,509	84,259	72,681,872	1,720,681
	817,405	147,404,844	460,547,283	764,767	132,254,551	442,568,555	52,638	15,150,293	17,978,728	27,350	20,139,772	14,082,532	290,549	297,422,184	5,846,756
	693,825	121,568,411	395,140,659	647,368	108,378,032	378,422,417	46,457	13,190,379	16,718,242	25,254	18,573,213	12,610,863	252,034	266,194,934	4,822,827
江 蘇 省	1,285,036	252,951,463	708,966,587	1,178,465	220,346,796	670,148,093	106,571	32,604,667	38,818,494	48,530	35,766,516	24,234,083	480,318	516,934,284	9,269,837
	946,103	171,410,545	531,943,987	881,489	152,570,099	509,102,907	64,614	18,840,445	22,841,080	37,061	27,940,637	18,066,570	374,049	432,238,810	6,807,470
	262,428	44,311,023	160,106,996	249,675	40,807,493	155,512,276	12,753	3,503,530	4,594,720	12,350	7,928,202	5,257,038	116,742	98,058,860	2,184,467
	113,495	19,812,992	71,418,766	106,842	17,934,412	68,835,027	6,653	1,878,580	2,583,739	5,787	3,824,238	2,725,884	60,480	56,788,846	998,653
富 山 県	130,090	23,677,548	79,405,697	121,646	21,330,796	76,202,337	8,444	2,346,752	3,203,360	6,387	4,145,123	3,056,491	54,632	48,464,427	1,003,265
	80,300	14,866,276	49,077,343	74,929	13,400,132	47,138,282	5,371	1,466,144	1,939,061	4,420	2,899,346	1,824,510	37,745	32,806,268	734,902
	104,570	18,643,658	60,130,140	97,101	16,620,669	57,457,651	7,469	2,022,989	2,672,490	3,500	2,304,138	1,848,083	34,507	27,018,996	736,176
	255,276	47,037,985	156,474,535	240,338	42,871,847	151,622,218	14,938	4,166,137	4,852,317	12,066	7,761,686	6,093,295	100,471	87,443,060	1,869,982
岐 阜 県	246,445	43,157,199	145,921,559	228,322	38,206,236	139,605,488	18,123	4,950,963	6,316,071	9,711	6,692,092	4,420,540	99,543	88,399,874	1,808,895
	431,965	77,822,013	253,809,031	402,930	69,698,291	243,818,945	29,035	8,123,722	9,990,085	18,389	12,650,542	8,511,432	174,676	169,006,560	3,253,878
	762,914	133,579,824	431,996,765	714,082	119,901,217	415,383,496	48,832	13,678,607	16,613,269	33,217	23,774,567	16,425,979	313,576	319,905,369	6,135,154
	207,751	35,350,836	122,846,388	195,110	31,858,518	118,580,518	12,641	3,492,318	4,265,870	9,190	6,293,549	4,410,674	85,062	79,134,765	1,464,634
静 岡 県	150,659	26,343,813	89,102,451	141,881	23,896,377	86,267,889	8,778	2,447,436	2,834,562	6,603	4,688,574	3,036,146	60,903	58,754,523	1,318,415
	301,565	53,614,458	169,427,209	283,154	48,252,505	163,218,323	18,411	5,361,953	6,208,886	11,740	8,206,234	5,255,144	111,969	108,503,397	1,797,742
	991,357	177,129,135	530,835,795	930,842	159,681,166	511,515,596	60,515	17,447,969	19,320,199	40,939	28,893,566	20,051,279	383,818	394,248,567	6,586,631
	646,401	109,600,753	360,819,423	609,642	99,130,983	349,043,457	36,759	10,469,769	11,775,966	24,826	18,022,198	12,461,846	265,740	281,299,321	4,438,143
京 都 府	167,873	27,090,162	94,909,326	158,551	24,481,625	91,777,670	9,322	2,608,537	3,131,656	5,828	4,235,867	2,934,892	62,794	62,928,003	990,706
	123,518	19,350,812	68,040,494	116,862	17,512,920	65,842,595	6,656	1,837,893	2,197,899	4,472	3,015,096	2,098,515	48,320	41,735,641	784,543
	66,718	11,146,261	39,888,896	63,001	10,164,002	38,695,665	3,717	982,259	1,193,231	3,040	1,861,700	1,478,215	29,111	22,854,027	491,103
	83,848	14,128,772	52,070,421	79,316	12,907,959	50,453,258	4,532	1,220,813	1,617,162	4,106	2,509,943	1,881,381	38,196	29,929,046	623,743
島 岡 県	215,169	35,714,731	128,332,585	202,780	32,334,393	124,176,512	12,389	3,380,338	4,156,072	10,280	6,842,502	5,059,507	94,518	87,914,731	1,566,110
	324,785	54,303,036	189,920,476	304,736	48,727,637	183,214,130	20,049	5,575,399	6,706,346	15,111	10,243,031	6,871,707	141,447	138,822,348	2,292,209
	184,392	28,599,733	109,386,096	174,368	25,847,569	105,972,004	10,024	2,752,164	3,414,093	7,155	4,766,196	3,401,607	83,961	80,961,462	1,130,797
	92,417	14,737,762	51,972,757	86,977	13,317,831	50,147,670	5,440	1,419,931	1,825,088	3,961	2,427,694	2,002,009	34,177	26,646,333	514,384
徳 島 県	116,657	19,410,433	70,571,233	109,146	17,398,783	67,803,824	7,511	2,011,651	2,767,410	5,064	3,333,428	2,531,489	48,473	42,698,060	775,873
	187,404	29,037,492	106,665,526	176,461	26,153,100	103,127,470	10,943	2,884,392	3,538,056	8,263	5,209,489	4,182,299	69,158	58,471,857	1,159,655
	98,224	15,741,992	54,785,388	92,915	14,322,178	52,992,414	5,309	1,419,814	1,792,974	3,937	2,406,124	1,750,405	33,961	26,230,805	536,845
	582,312	94,463,162	313,843,958	545,921	84,456,625	302,407,363	36,391	10,006,537	11,436,595	26,731	17,561,361	13,046,351	226,490	216,600,998	4,100,696
佐 賀 県	97,606	15,5													

第４表(続) 厚生年金保険（第１号） 都道府県別年金受給権者状況(旧共済組合計)
(月末現在)

都道府県別	合 計			退 職 年 金			通 算 退 職 年 金 ・ 25 年 未 満			障 害 年 金			遺 族 年 金			通算遺族年金	
	件数	年金額	(別掲)基礎年金額	件数	年金額	(別掲)基礎年金額	件数	年金額	(別掲)基礎年金額	件数	年金額	(別掲)基礎年金額	件数	年金額	(別掲)基礎年金額	件数	年金額
		千円	千円		千円	千円		千円	千円		千円	千円		千円	千円		千円
令和 2 年 3月	376,182	430,424,406	155,558,318	216,119	317,901,411	105,572,034	72,216	16,098,292	48,395,274	4,678	4,089,897	1,586,991	82,623	92,204,675	4,018	546	130,132
4月	373,440	427,227,280	155,105,356	214,443	315,407,117	105,272,424	71,813	16,020,269	48,247,424	4,652	4,070,816	1,583,495	81,993	91,600,322	2,013	539	128,756
5月	371,816	424,880,044	154,659,346	213,469	313,603,462	104,985,966	71,555	15,947,456	48,098,425	4,632	4,050,678	1,572,942	81,623	91,150,086	2,013	537	128,363
6月	369,001	420,600,767	153,858,596	211,734	310,316,403	104,446,738	71,149	15,821,231	47,849,215	4,606	4,024,081	1,560,630	80,980	90,361,597	2,013	532	127,455
7月	366,479	416,721,448	153,175,923	210,110	307,270,743	103,923,731	70,889	15,722,604	47,697,365	4,578	3,995,468	1,552,813	80,376	89,606,266	2,013	526	126,366
8月	364,492	413,655,963	152,614,660	208,849	304,873,402	103,513,593	70,634	15,637,108	47,549,622	4,568	3,983,371	1,549,432	79,920	89,036,523	2,013	521	125,558
北 海	26,943	31,622,278	10,835,366	14,354	21,903,460	7,283,374	5,164	1,078,464	3,436,105	382	358,397	115,887	7,005	8,274,862	-	38	7,095
道 森	5,238	5,136,942	2,089,987	2,302	3,274,928	1,157,527	1,371	274,848	901,973	83	58,503	30,486	1,475	1,526,672	-	7	1,991
青 森	7,384	7,816,515	3,045,101	3,809	5,566,157	1,861,399	1,684	309,860	1,154,164	99	87,027	29,539	1,780	1,850,960	-	12	2,511
岩 手	8,914	10,736,614	3,513,757	5,177	8,033,560	2,413,300	1,578	354,018	1,064,499	93	80,291	35,958	2,054	2,265,520	-	12	3,225
宮 城	6,538	6,625,462	2,675,522	3,402	4,584,252	1,673,066	1,421	288,948	966,665	88	65,921	34,786	1,614	1,683,307	1,007	13	3,034
山 形	5,398	5,831,455	2,260,303	3,279	4,421,662	1,603,766	910	187,710	627,976	76	59,572	28,562	1,128	1,161,817	-	5	694
福 島	7,828	9,244,988	2,958,176	4,615	6,871,990	2,075,308	1,260	268,211	846,714	95	80,194	36,154	1,847	2,020,703	-	11	3,891
茨 城	7,235	8,227,807	3,053,198	4,361	6,098,491	2,265,319	1,165	293,140	760,881	89	83,420	26,998	1,608	1,749,482	-	12	3,273
栃 木	5,521	6,193,175	2,281,235	3,246	4,516,217	1,622,286	925	226,827	623,489	85	68,891	35,460	1,260	1,380,141	-	5	1,098
群 馬	5,953	6,449,112	2,539,607	3,327	4,773,889	1,612,101	1,320	290,580	901,710	73	60,870	25,796	1,224	1,320,971	-	9	2,802
埼 玉	10,582	14,293,096	4,104,830	6,595	10,786,625	3,209,652	1,308	315,859	854,696	125	117,322	40,482	2,543	3,069,908	-	11	3,381
千 葉	11,117	14,308,649	4,522,198	6,854	10,766,288	3,483,755	1,500	349,739	991,902	140	134,644	46,541	2,608	3,054,540	-	15	3,439
東 京	11,901	17,775,005	4,318,165	7,517	13,392,918	3,469,598	1,282	347,982	806,355	123	126,116	42,212	2,972	3,905,959	-	7	2,030
新 潟	11,809	16,819,951	4,411,687	7,410	12,796,870	3,441,728	1,447	355,277	934,196	112	103,133	35,763	2,825	3,560,595	-	15	4,077
秋 田	11,289	12,718,741	4,797,576	6,501	9,105,797	3,220,642	2,205	500,095	1,536,227	130	105,165	40,707	2,436	2,599,078	-	17	3,606
富 山	5,010	5,203,800	2,236,237	2,995	3,981,398	1,487,125	1,043	230,071	728,788	58	45,760	20,324	908	945,372	-	6	1,198
石 川	5,322	6,085,611	2,210,301	3,423	4,684,471	1,663,118	775	177,705	535,457	51	45,998	11,726	1,064	1,175,256	-	9	2,180
福 井	3,986	4,102,958	1,727,029	2,349	3,106,340	1,115,778	862	203,574	593,663	56	45,668	17,588	717	746,734	-	2	*
山 梨	2,951	3,084,004	1,308,062	1,727	2,266,892	917,645	555	135,949	367,299	48	35,951	23,119	615	644,171	-	6	1,040
長 野	13,341	13,883,399	6,228,228	7,335	10,407,850	3,800,190	3,409	804,789	2,371,305	157	128,779	56,732	2,420	2,537,934	-	20	4,147
岐 阜	7,194	7,347,660	3,374,193	3,979	5,339,075	2,144,998	1,728	443,777	1,202,226	84	78,254	26,969	1,391	1,483,423	-	12	3,132
静 岡	12,675	14,321,906	5,385,167	7,386	10,684,215	3,666,766	2,506	591,666	1,671,470	130	110,073	46,931	2,632	2,930,477	-	21	5,474
愛 知	11,815	13,284,348	5,368,496	6,704	9,918,290	3,544,511	2,669	592,841	1,733,447	144	137,926	50,538	2,286	2,631,783	-	12	3,508
重 慶	6,997	7,207,370	3,207,777	4,107	5,432,046	2,160,622	1,528	368,912	1,020,743	85	69,470	26,412	1,269	1,335,029	-	8	1,914
滋 賀	5,652	6,683,374	2,233,818	3,536	5,040,469	1,691,314	804	195,414	517,099	70	60,446	25,405	1,234	1,385,692	-	8	1,353
京 都	6,668	8,274,266	2,618,237	4,328	6,440,682	1,974,195	908	232,279	616,458	91	83,757	27,584	1,332	1,515,317	-	9	2,231
大 阪	8,922	11,652,193	3,587,746	5,864	8,902,951	2,950,266	966	215,303	610,316	111	104,095	27,164	1,972	2,427,230	-	9	2,613
兵 庫	12,661	14,750,820	5,329,323	7,793	11,038,090	3,925,252	2,016	455,695	1,355,771	148	130,437	48,299	2,692	3,123,601	-	12	2,997
和 歌	3,479	4,261,973	1,449,137	2,238	3,243,161	1,133,866	452	117,696	294,165	52	46,046	21,106	731	853,745	-	6	1,322
奈良	4,059	4,110,366	1,766,679	2,524	3,114,409	1,267,012	726	178,937	481,884	51	44,324	17,784	750	770,371	-	8	2,326
鳥 取	4,411	4,385,245	1,848,925	2,278	3,106,184	1,074,417	1,104	228,096	760,047	44	39,292	14,461	980	1,010,604	-	5	1,069
島 根	5,456	5,015,602	2,457,961	2,962	3,609,699	1,491,867	1,361	299,883	833,654	76	58,434	32,441	1,051	1,046,385	-	6	1,201
山 梨	8,775	9,310,866	3,908,373	5,081	6,961,897	2,588,896	1,845	398,125	1,287,037	103	96,814	32,441	1,736	1,851,743	-	10	2,288
広 島	12,472	13,902,879	5,304,461	7,036	10,252,508	3,448,378	2,656	578,738	1,616,158	129	115,451	39,926	2,625	2,949,955	-	26	6,227
山 口	8,754	9,512,697	3,549,442	4,767	6,704,193	2,295,813	1,786	381,332	1,219,430	102	85,940	34,199	2,088	2,338,472	-	11	2,761
徳 島	3,697	3,746,704	1,613,535	2,156	2,870,007	1,062,330	828	196,025	534,398	68	63,499	16,807	636	615,901	-	9	1,272
香 川	5,311	6,332,846	2,185,805	3,160	4,849,613	1,504,367	1,008	213,226	663,850	68	74,835	1,067	1,067	1,193,778	-	8	1,393
愛 媛	7,619	6,962,042	3,695,698	3,803	5,111,901	2,095,670	2,369	478,636	1,571,496	86	69,183	28,532	1,351	1,300,693	-	10	1,630
高 知	3,993	3,447,946	1,936,856	1,977	2,538,524	1,034,150	1,364	314,298	889,974	38	29,208	11,726	609	564,266	1,007	5	1,649
富 山	13,268	17,170,696	4,718,197	8,079	12,562,367	3,623,306	1,548	319,767	1,033,078	150	132,659	61,813	3,473	4,150,539	-	18	5,363
佐 賀	4,140	4,476,520	1,669,137	2,184	3,123,954	1,062,946	840	167,240	584,860	68	61,113	21,331	1,040	1,122,648	-	8	1,566
長 崎	4,279	4,398,771	1,777,111	2,252	3,151,383	1,132,711	956	205,594	617,817	66	51,580	26,578	988	986,110	-	17	4,104
熊 本	7,810	8,003,916	3,505,993	4,297	5,892,264	2,229,798	1,772	351,025	1,224,798	126	101,142	51,397	1,605	1,657,286	-	10	2,199
大 分	5,614	5,686,165	2,367,006	3,005	4,076,946	1,482,378	1,287	254,014	858,412	80	62,047	26,216	1,229	1,289,932	-	13	3,226
宮 崎	4,886	4,187,434	2,265,120	2,177	2,860,617	1,131,026	1,644	299,859	1,112,011	81	59,818	22,083	975	964,476	-	9	2,664
鹿 児 島	7,810	7,369,914	3,398,785	3,591	5,050,874	1,780,871	2,287	402,954	1,573,103	120	97,787	44,811	1,796	1,814,505	-	16	3,794
沖 縄	1,748	1,627,085	957,423	968	1,205,707	626,831	479	159,992	316,521	34	28,120	14,071	264	232,339	-	3	927
そ の 他	67	64,796	17,691	39	46,419	12,356	13	2,136	5,335	-	-	-	15	16,241	-	-	-

注１．厚生年金保険（第１号）の受給権者とは、厚生年金保険受給権者全体から、共済組合等の組合員等たる厚生年金保険の被保険者期間（平成27年9月以前の共済組合等の組合員等の期間を含む）のみの者を除き、さらに、障害厚生年金受給権者及び短期要件分の遺族厚生年金受給権者について、それぞれ初診日又は死亡日に共済組合等の組合員等であった者を除いた者をいう。

２．厚生年金保険（第1号）受給権者の年金額は、老齢給付及び遺族年金（長期要件）については、平成27年9月以前の厚生年金保険被保険者期間及び平成27年10月以降の第1号厚生年金被保険者期間に係る年金額であり、平成27年10月以降に受給権が発生した障害年金及び遺族年金（短期要件）については、共済組合等の組合員等たる厚生年金保険の被保険者期間（平成27年9月以前の共済組合等の組合員等の期間を含む）を含めて算出した年金額である。

３．「旧共済組合」は、厚生年金保険に統合された時点で旧 J 共済、旧 N T T 共済、旧 J T 共済又は旧農林共済の受給権が発生していた者及びその者の当該年金の年金額である。

第 4 表(続) 厚生年金保険（第 1 号） 都道府県別年金受給権者状況(旧共済組合計 旧法分)
(月末現在)

月 別	合 計		退 職 年 金					減 額 退 職 年 金					通 算 退 職 年 金			
			計	退 職		在 職		計	退 職		在 職		計	退 職		
	件数	年金額	件数	件数	年金額	件数	年金額	件数	件数	年金額	件数	年金額	件数	件数	年金額	
令和 2 年 3月 4月 5月 6月 7月 8月	千円				千円		千円		千円		千円				千円	
	101,941	186,000,199	43,422	43,203	97,191,199	219	313,650	29,345	29,280	56,551,276	65	81,806	2,333	2,332	1,105,136	
	100,710	183,860,269	42,737	42,520	95,764,602	217	311,559	29,060	28,996	56,058,876	64	81,489	2,295	2,294	1,087,167	
	99,959	182,369,730	42,326	42,109	94,811,768	217	311,585	28,889	28,825	55,713,672	64	81,493	2,275	2,274	1,077,244	
	98,691	179,756,942	41,625	41,408	93,127,887	217	311,585	28,590	28,526	55,081,074	64	82,160	2,245	2,244	1,063,648	
	97,529	177,391,873	40,983	40,769	91,611,075	214	305,680	28,314	28,248	54,508,837	66	86,076	2,218	2,217	1,050,616	
	96,618	175,503,698	40,480	40,268	90,391,918	212	303,539	28,107	28,041	54,062,579	66	86,076	2,190	2,189	1,036,625	

注 1．厚生年金保険（第 1 号）の受給権者とは、厚生年金保険受給権者全体から、共済組合等の組合員等たる厚生年金保険の被保険者期間（平成27年 9 月以前の共済組合等の組合員等の期間を含む）のみの者を除き、さらに、障害厚生年金受給権者及び短期要件分の遺族厚生年金受給権者について、それぞれ初診日又は死亡日に共済組合等の組合員等であった者を除いた者をいう。

2．厚生年金保険（第 1 号）受給権者の年金額は、老齢給付及び遺族年金（長期要件）については、平成27年 9 月以前の厚生年金保険被保険者期間及び平成27年10月以降の第 1 号厚生年金被保険者期間に係る年金額であり、平成27年10月以降に受給権が発生した障害年金及び遺族年金（短期要件）については、共済組合等の組合員等たる厚生年金保険の被保険者期間（平成27年 9 月以前の共済組合等の組合員等の期間を含む）を含めて算出した年金額である。

3．「旧共済組合」は、厚生年金保険に統合された時点で旧 J R 共済、旧 N T T 共済、旧 J T 共済又は旧農林共済の受給権が発生していた者及びその者の当該年金の年金額である。

月 別	通算退職年金		障 害 年 金					遺 族 年 金					通算遺族年金	
	在 職		計	職 務 上		職 務 外		計	職 務 上		職 務 外			
	件数	年金額	件数	件数	年金額	件数	年金額	件数	件数	年金額	件数	年金額	件数	年金額
		千円			千円		千円			千円		千円		千円
令和 2 年 3月	1	*	1,488	56	59,734	1,432	1,964,125	24,807	205	183,298	24,602	28,418,846	546	130,132
4月	1	*	1,480	56	59,858	1,424	1,953,360	24,599	204	182,939	24,395	28,230,664	539	128,756
5月	1	*	1,475	56	59,858	1,419	1,943,952	24,457	203	182,082	24,254	28,058,715	537	128,363
6月	1	*	1,467	56	59,858	1,411	1,929,307	24,232	202	181,372	24,030	27,791,597	532	127,455
7月	1	*	1,457	56	59,858	1,401	1,914,229	24,031	202	181,372	23,829	27,546,766	526	126,366
8月	1	*	1,450	55	58,966	1,395	1,906,406	23,870	201	180,661	23,669	27,350,372	521	125,558

第4表(続) 厚生年金保険(第1号) 都道府県別年金受給権者状況(旧共済組合計 新法分)
(月末現在)

月 別	合 計			退 職 共 済 年 金											
				計									特 別 支 給		
	件数	年金額	(別掲)基礎年金額	件数	年金額	(別掲)基礎年金額	退 職			在 職		計		退 職	
							件数	年金額	(別掲)基礎年金額	件数	年金額	件数	年金額	件数	年金額
令和 2 年 3月	274,241	244,424,207	155,556,318	213,235	178,755,639	153,967,309	210,857	177,301,318	152,215,402	2,378	1,454,321	1	*	1	*
4月	272,730	243,367,011	155,105,356	212,164	178,122,694	153,519,848	209,812	176,688,172	151,785,037	2,352	1,434,521	1	*	1	*
5月	271,857	242,510,314	154,659,346	211,534	177,554,158	153,084,391	209,193	176,126,098	151,356,236	2,341	1,428,060	1	*	1	*
6月	270,310	240,893,825	153,858,596	210,423	176,470,281	152,295,953	208,112	175,070,170	150,591,139	2,311	1,400,111	1	*	1	*
7月	268,950	239,329,575	153,175,923	209,484	175,430,065	151,621,097	207,194	174,044,346	149,931,351	2,290	1,385,719	1	*	1	*
8月	267,874	238,152,264	152,614,660	208,706	174,628,775	151,063,215	206,447	173,270,083	149,396,623	2,259	1,358,691	1	*	1	*

注1. 厚生年金保険（第1号）の受給権者とは、厚生年金保険受給権者全体から、共済組合等の組合員等たる厚生年金保険の被保険者期間（平成27年9月以前の共済組合等の組合員等の期間を含む）のみの者を除き、さらに、障害厚生年金受給権者及び短期要件付の遺族厚生年金受給権者について、それぞれ初診日又は死亡日に共済組合等の組合員等であった者を除いた者をいう。

注2. 厚生年金保険（第1号）受給権者の年金額は、老齢給付及び遺族年金（長期要件）については、平成27年9月以前の厚生年金保険被保険者期間及び平成27年10月以降の第1号厚生年金被保険者期間に係る年金額であり、平成27年10月以降に受給権が発生した障害年金及び遺族年金（短期要件）については、共済組合等の組合員等たる厚生年金保険の被保険者期間（平成27年9月以前の共済組合等の組合員等の期間を含む）を含めて算出した年金額である。

注3. 「旧共済組合」は、厚生年金保険に統合された時点で旧 J R 共済、旧 N T 共済、旧 J T 共済又は旧農林共済の受給権が発生していた者及びその者の当該年金の年金額である。

月 別	退 職 共 済 年 金															
	特 別 支 給								本 来 支 給					退 年 相 当		
																(再 掲) 繰 上 げ 支 給
	在 職		計		退 職		在 職		(再 掲) 減 額 あ り					計		
	件数	年金額	件数	年金額	件数	年金額	件数	年金額	件数	年金額	(別掲)基礎年金額	件数	年金額	件数	年金額	
		千円		千円		千円		千円		千円		千円		千円		千円
令和 2 年 3月	-	-	-	-	-	-	-	-	213, 234	178, 754, 362	153, 967, 309	64, 156	63, 855, 210	143, 352	163, 763, 480	
4月	-	-	-	-	-	-	-	-	212, 163	178, 121, 414	153, 519, 848	63, 902	63, 697, 794	142, 646	163, 190, 591	
5月	-	-	-	-	-	-	-	-	211, 533	177, 552, 878	153, 084, 391	63, 747	63, 521, 016	142, 254	162, 684, 944	
6月	-	-	-	-	-	-	-	-	210, 422	176, 469, 001	152, 295, 953	63, 468	63, 198, 786	141, 519	161, 713, 696	
7月	-	-	-	-	-	-	-	-	209, 483	175, 428, 785	151, 621, 097	63, 212	62, 885, 673	140, 813	160, 759, 076	
8月	-	-	-	-	-	-	-	-	208, 705	174, 627, 494	151, 063, 215	62, 994	62, 624, 907	140, 262	160, 029, 290	

月 別	退 職 共 済 年 金														
	退 年 相 当						通 退 相 当 ・ 25 年 未 満								
	計		退 職		在 職		計			退 職			在 職		
	(別掲)基礎年金額	件 数	年 金 額	(別掲)基礎年金額	件 数	年 金 額	件 数	年 金 額	(別掲)基礎年金額	件 数	年 金 額	(別掲)基礎年金額	件 数	年 金 額	
	千円		千円	千円		千円		千円	千円		千円	千円		千円	
令和 2 年 3月	105,572,034	141,858	162,511,182	104,456,011	1,494	1,252,298	69,883	14,992,159	48,395,274	68,999	14,790,136	47,759,392	884	202,023	
4月	105,272,424	141,161	161,957,068	104,166,894	1,477	1,233,522	69,518	14,932,103	48,247,424	68,943	14,731,104	47,618,143	875	200,989	
5月	104,985,966	140,782	161,455,788	103,884,151	1,472	1,229,156	69,280	14,769,214	48,098,425	68,411	14,670,310	47,472,085	869	198,904	
6月	104,446,738	140,073	160,512,095	103,365,400	1,446	1,201,601	68,904	14,756,585	47,849,215	68,039	14,558,075	47,226,099	865	198,510	
7月	103,923,731	139,383	159,569,954	102,854,026	1,430	1,189,122	68,671	14,670,990	47,697,365	67,811	14,474,392	47,077,325	860	196,597	
8月	103,513,593	138,852	158,865,628	102,458,657	1,410	1,163,662	68,444	14,599,484	47,549,622	67,595	14,404,455	46,937,967	849	195,029	

月 別	障 害 共 済 年 金								遺 族 共 済 年 金							
	計			職 務 上		職 務 外			計			職 務 上		職 務 外		
	件 数	年 金 額	(別掲)基礎年金額	件 数	年 金 額	件 数	年 金 額		件 数	年 金 額	(別掲)基礎年金額	件 数	年 金 額	件 数	年 金 額	
		千円	千円		千円		千円			千円	千円		千円		千円	
令和 2 年 3月	3,190	2,066,038	1,586,991	164	119,273	3,026	1,946,765		57,816	63,602,530	4,018	270	204,867	57,546	63,397,664	
4月	3,172	2,057,598	1,583,495	162	118,335	3,010	1,939,263		57,394	63,186,719	2,013	269	204,056	57,125	62,982,663	
5月	3,157	2,046,868	1,572,942	162	118,340	2,995	1,928,528		57,166	62,909,288	2,013	269	201,866	56,897	62,707,422	
6月	3,139	2,034,916	1,560,630	162	118,340	2,977	1,916,576		56,748	62,388,628	2,013	269	201,866	56,479	62,186,762	
7月	3,121	2,021,381	1,552,813	162	118,340	2,959	1,903,041		56,345	61,878,128	2,013	269	201,210	56,076	61,676,919	
8月	3,118	2,018,000	1,549,432	162	118,340	2,956	1,899,659		56,050	61,505,490	2,013	270	201,520	55,780	61,303,971	

第5表 厚生年金保険（第1号） 月別年金種別別年金受給者状況（厚生年金保険計）
（月末現在）

月 別	合 計			老 齢 年 金			通 算 老 齢 年 金 ・25 年 未 満			障 害 年 金			遺 族 年 金			通算遺族年金	
	件数	年金額	(別掲)基礎年金額	件数	年金額	(別掲)基礎年金額	件数	年金額	(別掲)基礎年金額	件数	年金額	(別掲)基礎年金額	件数	年金額	(別掲)基礎年金額	件数	年金額
	千円		千円	千円		千円	千円		千円	千円		千円	千円		千円	千円	
令和 2 年 3月	35,432,128	25,496,492,561	17,966,960,211	15,389,876	17,203,422,407	9,789,583,320	13,972,491	2,448,326,311	7,864,885,171	452,164	313,882,873	243,422,568	5,597,788	5,525,490,545	69,069,151	19,809	5,370,424
4月	35,460,464	25,540,769,573	18,038,280,492	15,389,076	17,221,314,473	9,834,601,490	13,994,273	2,456,899,769	7,900,470,219	452,686	314,535,476	243,447,644	5,604,838	5,542,697,216	59,761,140	19,591	5,322,639
5月	35,481,809	25,551,263,787	18,077,734,982	15,401,704	17,231,004,242	9,857,620,353	14,001,571	2,458,931,532	7,916,401,614	452,650	314,262,966	243,582,890	5,606,435	5,541,778,583	60,130,126	19,449	5,286,464
6月	35,498,094	25,538,542,035	18,098,994,703	15,405,017	17,218,557,613	9,867,946,407	14,013,343	2,460,297,179	7,926,370,670	452,754	313,999,165	243,811,170	5,607,741	5,540,459,690	60,866,454	19,239	5,228,389
7月	35,537,482	25,541,331,797	18,128,040,662	15,414,817	17,211,909,181	9,881,864,995	14,032,203	2,462,989,850	7,938,844,914	455,194	315,334,863	245,494,484	5,616,260	5,545,928,456	61,836,270	19,008	5,169,447
8月	35,559,065	25,540,387,243	18,158,454,308	15,423,174	17,206,973,718	9,897,676,720	14,039,269	2,464,332,041	7,951,427,696	457,162	316,451,779	246,853,332	5,620,618	5,547,505,393	62,496,561	18,842	5,124,313

注1．厚生年金保険（第1号）の受給者とは、厚生年金保険受給者全体から、共済組合等の組合員等たる厚生年金保険の被保険者期間（平成27年9月以前の共済組合等の組合員等の期間を含む）のみの者を除き、さらに、障害厚生年金受給者及び短期要件分の遺族厚生年金受給者について、それぞれ初診日又は死亡日に共済組合等の組合員等であった者を除いた者をいう。

2．厚生年金保険（第1号）受給者の年金額は、老齢給付及び遺族年金（長期要件）については、平成27年9月以前の厚生年金保険被保険者期間及び平成27年10月以降の第1号厚生年金被保険者期間に係る年金額であり、平成27年10月以降に受給権が発生した障害年金及び遺族年金（短期要件）については、共済組合等の組合員等たる厚生年金保険の被保険者期間（平成27年9月以前の共済組合等の組合員等の期間を含む）を含めて算出した年金額である。

（新規裁定）

月 別	合 計			老 齢 年 金			通 算 老 齢 年 金 ・25 年 未 満			障 害 年 金			遺 族 年 金			通算遺族年金	
	件数	年金額	(別掲)基礎年金額	件数	年金額	(別掲)基礎年金額	件数	年金額	(別掲)基礎年金額	件数	年金額	(別掲)基礎年金額	件数	年金額	(別掲)基礎年金額	件数	年金額
	千円		千円	千円		千円	千円		千円	千円		千円	千円		千円	千円	
令和 2 年 3月	91,019	47,440,042	8,815,799	16,063	11,837,327	2,610,553	44,297	6,719,532	4,046,329	2,972	2,114,346	1,389,414	27,687	26,768,836	769,504	-	-
4月	114,803	60,826,781	11,386,231	21,333	16,385,784	3,840,167	54,945	8,462,760	5,421,635	2,538	1,773,319	1,195,662	35,986	34,204,781	928,767	1	*
5月	66,208	38,311,916	5,873,656	18,314	16,269,514	2,101,785	29,252	4,791,302	2,699,127	1,381	963,146	658,964	17,260	16,287,924	413,780	1	*
6月	109,651	66,784,165	8,791,490	33,308	30,349,680	2,978,893	45,909	7,758,284	4,011,372	2,323	1,610,633	1,044,300	28,110	27,065,274	756,926	1	*
7月	141,787	85,169,623	12,222,826	41,898	37,131,860	3,723,177	58,769	9,977,649	5,260,890	4,877	3,393,412	2,245,977	36,241	34,666,541	992,782	2	*
8月	99,102	59,149,038	8,406,904	30,599	26,977,247	2,548,410	40,922	6,876,733	3,400,191	3,690	2,564,813	1,780,267	23,890	22,730,171	678,036	1	*

注1．厚生年金保険（第1号）の受給者とは、厚生年金保険受給者全体から、共済組合等の組合員等たる厚生年金保険の被保険者期間（平成27年9月以前の共済組合等の組合員等の期間を含む）のみの者を除き、さらに、障害厚生年金受給者及び短期要件分の遺族厚生年金受給者について、それぞれ初診日又は死亡日に共済組合等の組合員等であった者を除いた者をいう。

2．厚生年金保険（第1号）受給者の年金額は、老齢給付及び遺族年金（長期要件）については、平成27年9月以前の厚生年金保険被保険者期間及び平成27年10月以降の第1号厚生年金被保険者期間に係る年金額であり、平成27年10月以降に受給権が発生した障害年金及び遺族年金（短期要件）については、共済組合等の組合員等たる厚生年金保険の被保険者期間（平成27年9月以前の共済組合等の組合員等の期間を含む）を含めて算出した年金額である。

（失 権）

月 別	合 計			老 齢 年 金			通 算 老 齢 年 金 ・25 年 未 満			障 害 年 金			遺 族 年 金			通算遺族年金	
	件数	年金額	(別掲)基礎年金額	件数	年金額	(別掲)基礎年金額	件数	年金額	(別掲)基礎年金額	件数	年金額	(別掲)基礎年金額	件数	年金額	(別掲)基礎年金額	件数	年金額
	千円		千円	千円		千円	千円		千円	千円		千円	千円		千円	千円	
令和 2 年 3月	100,018	89,966,065	42,787,064	41,967	56,751,630	24,668,819	32,663	7,772,795	17,172,775	1,238	1,033,121	763,232	23,906	24,344,252	182,239	244	64,266
4月	108,135	94,837,934	47,325,921	43,769	59,276,420	25,815,775	34,406	8,160,989	18,116,488	1,399	1,203,865	849,147	28,343	26,138,781	2,544,511	218	57,878
5月	64,534	57,111,303	27,780,746	27,108	36,121,054	15,961,106	21,233	4,889,194	11,200,517	792	680,067	471,581	15,257	15,384,420	147,542	144	36,569
6月	109,723	98,995,395	47,541,800	46,251	62,521,164	27,518,804	35,599	8,406,887	18,918,578	1,427	1,213,672	905,513	26,236	26,795,382	198,905	210	58,291
7月	112,471	99,741,674	47,037,964	46,084	61,956,077	26,699,606	37,396	8,832,432	19,225,720	1,545	1,331,936	882,442	27,215	27,562,013	230,196	231	59,215
8月	80,708	72,087,174	35,194,773	33,828	45,625,795	20,251,644	26,596	6,138,532	14,094,087	1,085	910,338	683,141	19,033	19,367,310	165,902	166	45,199

注1．厚生年金保険（第1号）の受給者とは、厚生年金保険受給者全体から、共済組合等の組合員等たる厚生年金保険の被保険者期間（平成27年9月以前の共済組合等の組合員等の期間を含む）のみの者を除き、さらに、障害厚生年金受給者及び短期要件分の遺族厚生年金受給者について、それぞれ初診日又は死亡日に共済組合等の組合員等であった者を除いた者をいう。

2．厚生年金保険（第1号）受給者の年金額は、老齢給付及び遺族年金（長期要件）については、平成27年9月以前の厚生年金保険被保険者期間及び平成27年10月以降の第1号厚生年金被保険者期間に係る年金額であり、平成27年10月以降に受給権が発生した障害年金及び遺族年金（短期要件）については、共済組合等の組合員等たる厚生年金保険の被保険者期間（平成27年9月以前の共済組合等の組合員等の期間を含む）を含めて算出した年金額である。

第5表(続) 厚生年金保険(第1号) 月別年金種別別年金受給者状況(厚生年金保険計 (旧共済組合を除く))
(月末現在)

月 別	合 計			老 齢 年 金			通 算 老 齢 年 金 ・25 年 未 満			障 害 年 金			遺 族 年 金			通算遺族年金	
	件 数	年 金 額	(別掲)基礎年金額	件 数	年 金 額	(別掲)基礎年金額	件 数	年 金 額	(別掲)基礎年金額	件 数	年 金 額	(別掲)基礎年金額	件 数	年 金 額	(別掲)基礎年金額	件 数	年 金 額
	千円			千円			千円			千円			千円			千円	
令和 2 年 3月	35,072,010	25,074,640,244	17,816,845,495	15,176,313	16,887,322,111	9,685,596,174	13,905,714	2,433,245,699	7,819,901,809	449,453	311,351,326	242,282,380	5,521,221	5,437,470,144	69,065,133	19,309	5,250,965
4月	35,103,018	25,122,089,200	17,888,607,778	15,177,182	16,907,707,080	9,730,914,021	13,927,876	2,441,894,413	7,855,625,890	449,989	312,014,766	242,308,741	5,528,874	5,455,268,394	59,759,127	19,097	5,204,547
5月	35,125,951	25,134,915,301	17,928,494,687	15,190,776	16,919,194,020	9,754,215,181	13,935,413	2,443,995,453	7,871,694,450	449,970	311,758,191	242,456,944	5,530,835	5,454,798,872	60,128,112	18,957	5,168,765
6月	35,145,002	25,126,393,080	17,950,537,808	15,195,815	16,910,026,430	9,765,075,823	13,947,575	2,445,482,151	7,881,902,744	450,092	311,513,934	242,694,800	5,532,768	5,454,258,967	60,864,441	18,752	5,111,598
7月	35,186,871	25,133,076,470	17,980,255,204	15,207,225	16,906,413,423	9,779,508,263	13,966,697	2,448,270,076	7,894,528,317	452,553	312,872,916	244,384,368	5,541,869	5,460,466,311	61,834,256	18,527	5,053,744
8月	35,210,403	25,135,176,149	18,011,215,312	15,216,836	16,903,869,966	9,795,725,751	13,974,004	2,449,693,563	7,907,250,626	454,530	314,000,228	245,744,388	5,546,668	5,462,603,144	62,494,548	18,365	5,009,247

注1. 厚生年金保険(第1号)の受給者とは、厚生年金保険受給者全体から、共済組合等の組合員等たる厚生年金保険の被保険者期間(平成27年9月以前の共済組合等の組合員等の期間を含む)のみの者を除き、さらに、障害厚生年金受給者及び短期要件分の遺族厚生年金受給者について、それぞれ初診日又は死亡日に共済組合等の組合員等であった者を除いた者をいう。
2. 厚生年金保険(第1号)受給者の年金額は、老齢給付及び遺族年金(長期要件)については、平成27年9月以前の厚生年金保険被保険者期間及び平成27年10月以降の第1号厚生年金被保険者期間に係る年金額であり、平成27年10月以降に受給権が発生した障害年金及び遺族年金(短期要件)については、共済組合等の組合員等たる厚生年金保険の被保険者期間(平成27年9月以前の共済組合等の組合員等の期間を含む)を含めて算出した年金額である。
3. 「旧共済組合」は、厚生年金保険に統合された時点で旧J R共済、旧N T T共済、旧J T共済又は旧農林共済の受給権が発生していた者及びその者の当該年金の年金額である。

(新規裁定)

月 別	合 計			老 齢 年 金			通 算 老 齢 年 金 ・25 年 未 満			障 害 年 金			遺 族 年 金			通算遺族年金	
	件 数	年 金 額	(別掲)基礎年金額	件 数	年 金 額	(別掲)基礎年金額	件 数	年 金 額	(別掲)基礎年金額	件 数	年 金 額	(別掲)基礎年金額	件 数	年 金 額	(別掲)基礎年金額	件 数	年 金 額
	千円			千円			千円			千円			千円			千円	
令和 2 年 3月	90,984	47,437,503	8,802,719	16,063	11,837,327	2,610,553	44,264	6,718,476	4,033,249	2,972	2,114,346	1,389,414	27,685	26,767,353	769,504	-	-
4月	114,784	60,821,724	11,379,447	21,333	16,385,784	3,840,167	54,931	8,462,177	5,414,852	2,538	1,773,319	1,195,662	35,981	34,200,307	928,767	1	*
5月	66,208	38,311,916	5,873,656	18,314	16,269,514	2,101,785	29,252	4,791,302	2,699,127	1,381	963,146	658,964	17,260	16,287,924	413,780	1	*
6月	109,651	66,784,165	8,791,490	33,308	30,349,680	2,978,893	45,909	7,758,284	4,011,372	2,323	1,610,633	1,044,300	28,110	27,065,274	756,926	1	*
7月	141,671	85,163,133	12,161,655	41,898	37,131,860	3,723,177	58,656	9,973,291	5,199,720	4,877	3,393,412	2,245,977	36,238	34,664,409	992,782	2	*
8月	99,048	59,143,142	8,382,546	30,597	26,975,704	2,548,410	40,875	6,875,477	3,376,614	3,689	2,564,408	1,779,486	23,886	22,727,480	678,036	1	*

注1. 厚生年金保険(第1号)の受給者とは、厚生年金保険受給者全体から、共済組合等の組合員等たる厚生年金保険の被保険者期間(平成27年9月以前の共済組合等の組合員等の期間を含む)のみの者を除き、さらに、障害厚生年金受給者及び短期要件分の遺族厚生年金受給者について、それぞれ初診日又は死亡日に共済組合等の組合員等であった者を除いた者をいう。
2. 厚生年金保険(第1号)受給者の年金額は、老齢給付及び遺族年金(長期要件)については、平成27年9月以前の厚生年金保険被保険者期間及び平成27年10月以降の第1号厚生年金被保険者期間に係る年金額であり、平成27年10月以降に受給権が発生した障害年金及び遺族年金(短期要件)については、共済組合等の組合員等たる厚生年金保険の被保険者期間(平成27年9月以前の共済組合等の組合員等の期間を含む)を含めて算出した年金額である。
3. 「旧共済組合」は、厚生年金保険に統合された時点で旧J R共済、旧N T T共済、旧J T共済又は旧農林共済の受給権が発生していた者及びその者の当該年金の年金額である。

(失 権)

月 別	合 計			老 齢 年 金			通 算 老 齢 年 金 ・25 年 未 満			障 害 年 金			遺 族 年 金			通算遺族年金	
	件 数	年 金 額	(別掲)基礎年金額	件 数	年 金 額	(別掲)基礎年金額	件 数	年 金 額	(別掲)基礎年金額	件 数	年 金 額	(別掲)基礎年金額	件 数	年 金 額	(別掲)基礎年金額	件 数	年 金 額
	千円			千円			千円			千円			千円			千円	
令和 2 年 3月	97,423	86,010,479	42,208,900	40,324	53,610,603	24,254,188	32,288	7,661,301	17,016,652	1,221	1,014,189	755,821	23,355	23,662,446	182,239	235	61,940
4月	105,433	90,776,162	46,671,938	42,089	56,102,777	25,350,300	34,006	8,047,669	17,933,025	1,387	1,188,753	845,637	27,739	25,380,691	2,542,977	212	56,273
5月	62,955	54,798,753	27,421,777	26,141	34,323,748	15,711,157	20,993	4,820,281	11,100,632	780	667,732	463,969	14,899	14,950,816	146,019	142	36,176
6月	106,970	94,811,529	46,866,302	44,525	59,245,188	27,048,753	35,209	8,286,227	18,723,417	1,411	1,195,301	897,506	25,620	26,027,430	196,626	205	57,383
7月	109,869	95,838,298	46,401,057	44,463	58,904,993	26,244,580	37,020	8,732,518	19,047,356	1,532	1,315,499	878,924	26,629	26,827,160	230,196	225	58,127
8月	78,693	69,038,304	34,698,504	32,563	43,226,776	19,892,864	26,301	6,054,129	13,959,907	1,079	902,780	682,164	18,588	18,810,056	163,570	162	44,563

注1. 厚生年金保険(第1号)の受給者とは、厚生年金保険受給者全体から、共済組合等の組合員等たる厚生年金保険の被保険者期間(平成27年9月以前の共済組合等の組合員等の期間を含む)のみの者を除き、さらに、障害厚生年金受給者及び短期要件分の遺族厚生年金受給者について、それぞれ初診日又は死亡日に共済組合等の組合員等であった者を除いた者をいう。
2. 厚生年金保険(第1号)受給者の年金額は、老齢給付及び遺族年金(長期要件)については、平成27年9月以前の厚生年金保険被保険者期間及び平成27年10月以降の第1号厚生年金被保険者期間に係る年金額であり、平成27年10月以降に受給権が発生した障害年金及び遺族年金(短期要件)については、共済組合等の組合員等たる厚生年金保険の被保険者期間(平成27年9月以前の共済組合等の組合員等の期間を含む)を含めて算出した年金額である。
3. 「旧共済組合」は、厚生年金保険に統合された時点で旧J R共済、旧N T T共済、旧J T共済又は旧農林共済の受給権が発生していた者及びその者の当該年金の年金額である。

第5表(続) 厚生年金保険(第1号) 月別年金種別別年金受給者状況(旧法厚生年金保険)
(月末現在)

月 別	合 計		老 齢 年 金						特 例 老 齢 年 金		通 算 老 齢 年 金				
			計		退 職		在 職				計		退 職		
	件数	年金額	件数	年金額	件数	年金額	件数	年金額	件数	年金額	件数	年金額	件数	年金額	
	千円		千円		千円		千円		千円		千円		千円		千円
令和 2 年 3月	896,427	934,435,854	315,418	502,436,091	314,010	499,995,829	1,408	2,440,262	7	6,287	241,148	90,699,858	240,106	90,158,684	
4月	884,289	923,251,168	310,354	494,670,681	308,964	492,262,133	1,390	2,408,549	6	5,115	236,566	89,141,534	235,529	88,600,271	
5月	877,173	915,453,448	307,276	489,345,247	305,897	486,958,790	1,379	2,386,457	6	5,115	234,029	88,172,397	232,992	87,630,136	
6月	864,743	901,846,938	301,914	480,090,013	300,552	477,742,666	1,362	2,347,347	6	5,115	229,568	86,440,034	228,536	85,900,819	
7月	850,746	886,944,938	296,124	470,184,381	294,778	467,864,562	1,346	2,319,818	6	5,115	224,371	84,494,855	223,360	83,965,329	
8月	842,108	877,708,059	292,460	463,967,714	291,130	461,681,836	1,330	2,285,879	6	5,115	221,217	83,299,294	220,210	82,771,579	

注1. 厚生年金保険(第1号)の受給者とは、厚生年金保険受給者全体から、共済組合等の組合員等たる厚生年金保険の被保険者期間(平成27年9月以前の共済組合等の組合員等の期間を含む)のみの者を除き、さらに、障害厚生年金受給者及び短期要件分の遺族厚生年金受給者について、それぞれ初診日又は死亡日に共済組合等の組合員等であった者を除いた者をいう。
2. 厚生年金保険(第1号)受給者の年金額は、老齢給付及び遺族年金(長期要件)については、平成27年9月以前の厚生年金保険被保険者期間及び平成27年10月以降の第1号厚生年金被保険者期間に係る年金額であり、平成27年10月以降に受給権が発生した障害年金及び遺族年金(短期要件)については、共済組合等の組合員等たる厚生年金保険の被保険者期間(平成27年9月以前の共済組合等の組合員等の期間を含む)を含めて算出した年金額である。

(新規裁定)															
月 別	通算老齡年金		障 害 年 金		遺 族 年 金		通 算 遺 族 年 金		合 計		老 齡 年 金				
	在 職										計		退 職		
			件数	年金額	件数	年金額	件数	年金額	件数	年金額	件数	年金額	件数	年金額	
令和 2 年	3月	1,042	541,174	31,774	37,234,592	289,185	298,916,445	18,895	5,142,580	151	65,656	43	48,170	43	48,170
	4月	1,037	541,263	31,550	37,027,102	287,126	297,309,627	18,687	5,097,109	145	82,768	57	64,247	57	64,247
	5月	1,037	542,261	31,404	36,859,224	285,904	296,008,206	18,554	5,063,260	185	91,551	63	71,448	63	71,448
	6月	1,032	539,215	31,172	36,576,931	283,731	293,727,755	18,352	5,007,089	155	56,727	27	32,015	27	32,015
	7月	1,011	529,525	30,862	36,202,827	281,248	291,105,990	18,135	4,951,771	202	61,278	22	28,893	22	28,893
	8月	1,007	527,716	30,697	36,012,257	279,751	289,515,613	17,977	4,908,066	120	29,390	6	9,511	6	9,511

月 別	老 齢 年 金		通 算 老 齢 年 金						障 害 年 金		遺 族 年 金		通 算 遺 族 年 金	
	在 職		計		退 職		在 職							
	件数	年金額	件数	年金額	件数	年金額	件数	年金額	件数	年金額	件数	年金額	件数	年金額
令和 2 年 3月	-	-	108	17,486	108	17,486	-	-	-	-	-	-	-	-
4月	-	-	84	15,523	84	15,523	-	-	2	*	1	*	1	*
5月	-	-	121	20,071	121	20,071	-	-	-	-	-	-	1	*
6月	-	-	126	23,486	126	23,486	-	-	-	-	1	*	1	*
7月	-	-	178	32,225	178	32,225	-	-	-	-	-	-	2	*
8月	-	-	112	18,875	112	18,875	-	-	-	-	1	*	1	*

第5表(続) 厚生年金保険(第1号) 月別年金種別別年金受給者状況(旧法船員保険)
(月末現在)

月 別	合 計		老 齡 年 金						通 算 老 齡 年 金						障 害 年 金					
			計		退 職		在 職		計		退 職		在 職		計		職務上		職務外	
	件数	年金額	件数	年金額	件数	年金額	件数	年金額	件数	年金額	件数	年金額	件数	年金額	件数	年金額	件数	年金額	件数	年金額
令和 2 年 3 月	20,086	40,405,026	7,021	20,302,188	7,019	20,295,256	2	*	1,017	349,899	1,017	349,899	-	-	1,016	2,148,418	649	1,619,416	367	529,003
4 月	19,846	39,980,270	6,877	19,940,470	6,876	19,937,956	1	*	995	343,097	995	343,097	-	-	1,010	2,139,177	644	1,611,088	366	528,090
5 月	19,693	39,678,895	6,794	19,711,604	6,793	19,709,090	1	*	979	336,295	979	336,295	-	-	1,007	2,132,367	641	1,604,502	366	527,865
6 月	19,448	39,169,485	6,664	19,340,806	6,663	19,338,292	1	*	953	326,071	953	326,071	-	-	1,002	2,123,705	639	1,600,413	363	523,292
7 月	19,200	38,656,115	6,540	18,979,452	6,539	18,976,938	1	*	918	315,480	918	315,480	-	-	991	2,099,256	632	1,581,338	359	517,918
8 月	19,034	38,313,666	6,449	18,726,472	6,448	18,723,958	1	*	898	308,778	898	308,778	-	-	986	2,089,938	630	1,576,458	356	513,480

注1. 厚生年金保険（第1号）の受給者とは、厚生年金保険受給者全体から、共済組合等の組合員等たる厚生年金保険の被保険者期間（平成27年9月以前の共済組合等の組合員等の期間を含む）のみの者を除き、さらに、障害厚生年金受給者及び短期要件分の遺族厚生年金受給者について、それぞれ初診日又は死亡日に共済組合等の組合員等であった者を除いた者をいう。

注2. 厚生年金保険（第1号）受給者の年金額は、老齢給付及び遺族年金（長期要件）については、平成27年9月以前の厚生年金保険被保険者期間及び平成27年10月以降の第1号厚生年金被保険者期間に係る年金額であり、平成27年10月以降に受給権が発生した障害年金及び遺族年金（短期要件）については、共済組合等の組合員等たる厚生年金保険の被保険者期間（平成27年9月以前の共済組合等の組合員等の期間を含む）を含めて算出した年金額である。

注3. 遺族年金の「計」は、寡婦年金、かん夫年金及び遺児年金を含めた、「職務上」と「職務外」の合計には一致しない。

(新規裁定)

月 別	遺 族 年 金						通算遺族年金		合 計		老 齢 年 金					
	計		職務上		職務外						計		退 職		在 職	
	件数	年金額	件数	年金額	件数	年金額	件数	年金額	件数	年金額	件数	年金額	件数	年金額	件数	年金額
令和 2 年 3月	10,618	17,496,136	4,063	9,864,973	6,398	7,488,422	414	108,384	1	*	-	-	-	-	-	-
4月	10,554	17,450,087	4,040	9,853,287	6,362	7,458,336	410	107,438	3	364	-	-	-	-	-	-
5月	10,510	17,393,124	4,033	9,842,435	6,326	7,413,008	403	105,505	1	*	-	-	-	-	-	-
6月	10,429	17,274,394	4,008	9,790,116	6,272	7,348,459	400	104,508	2	*	1	*	1	*	-	-
7月	10,359	17,159,954	3,985	9,731,858	6,227	7,294,140	392	101,974	-	-	-	-	-	-	-	-
8月	10,313	17,087,297	3,973	9,698,731	6,195	7,256,323	388	101,182	1	*	-	-	-	-	-	-

[illegible]

第5表(続) 厚生年金保険(第1号) 月別年金種別別年金受給者状況(新法厚生年金保険)
(月末現在)

月 別	合 計			老 齢 厚 生 年 金											
				計			退 職			在 職			基礎または定額あり		
													計		
	件数	年金額	(別掲)基礎年金額	件数	年金額	(別掲)基礎年金額	件数	年金額	(別掲)基礎年金額	件数	年金額	(別掲)基礎年金額	件数	年金額	(別掲)基礎年金額
	千円			千円			千円			千円			千円		
令和 2 年 3月	34,155,497	24,099,799,364	17,816,845,495	28,517,416	18,706,773,486	17,505,497,983	24,949,496	15,492,318,145	15,725,141,469	3,567,920	3,214,455,340	1,780,356,514	25,948,108	17,631,174,922	17,505,497,983
4月	34,198,883	24,158,857,762	17,888,607,778	28,550,260	18,745,500,595	17,586,539,910	24,970,300	15,516,859,537	15,786,934,240	3,579,960	3,228,641,058	1,799,605,670	26,010,631	17,691,348,379	17,586,539,910
5月	34,229,085	24,179,782,958	17,928,494,687	28,577,105	18,765,618,816	17,625,909,630	25,069,809	15,589,301,329	15,857,921,057	3,507,296	3,176,317,487	1,767,988,573	26,067,960	17,727,285,259	17,625,909,630
6月	34,260,811	24,185,376,657	17,950,537,808	28,604,285	18,769,306,541	17,646,978,567	25,076,103	15,578,141,226	15,869,371,795	3,528,182	3,191,165,315	1,777,606,772	26,095,958	17,730,318,415	17,646,978,567
7月	34,316,925	24,207,475,417	17,980,255,204	28,645,963	18,780,704,218	17,674,036,580	25,096,703	15,575,002,715	15,887,294,195	3,549,260	3,205,701,503	1,786,742,385	26,133,377	17,739,812,482	17,674,036,580
8月	34,349,261	24,219,154,424	18,011,215,312	28,669,810	18,787,256,156	17,702,976,377	25,119,159	15,585,930,637	15,913,629,903	3,550,651	3,201,325,519	1,789,346,474	26,173,128	17,753,056,404	17,702,976,377

注1. 厚生年金保険(第1号)の受給者とは、厚生年金保険受給者全体から、共済組合等の組合員等たる厚生年金保険の被保険者期間(平成27年9月以前の共済組合等の組合員等の期間を含む)のみの者を除き、さらに、障害厚生年金受給者及び短期要件分の遺族厚生年金受給者について、それぞれ初診日又は死亡日に共済組合等の組合員等であった者を除いた者をいう。
2. 厚生年金保険(第1号)受給者の年金額は、老齢給付及び遺族年金(長期要件)については、平成27年9月以前の厚生年金保険被保険者期間及び平成27年10月以降の第1号厚生年金被保険者期間に係る年金額であり、平成27年10月以降に受給権が発生した障害年金及び遺族年金(短期要件)については、共済組合等の組合員等たる厚生年金保険の被保険者期間(平成27年9月以前の共済組合等の組合員等の期間を含む)を含めて算出した年金額である。

月 別	老 齢 厚 生 年 金													
									特 別 支 給					
	基 礎 ま た は 定 額 あ り						基礎及び定額なし							
	基礎繰上げあり			基礎繰上げなし					計			退 職		
	件数	年金額	(別掲)基礎年金額	件数	年金額	(別掲)基礎年金額	件数	年金額	件数	年金額	(別掲)基礎年金額	件数	年金額	(別掲)基礎年金額
	千円		千円		千円		千円		千円		千円		千円	
令和 2 年 3月	1,971,483	697,543,381	1,056,620,932	23,976,625	16,933,631,541	16,448,877,051	2,569,308	1,075,598,564	2,697,432	1,189,259,216	62,779,922	1,784,275	643,786,677	52,487,458
4月	1,973,680	700,656,962	1,059,962,178	24,036,951	16,990,691,417	16,526,577,732	2,539,629	1,054,152,216	2,658,222	1,158,454,105	60,868,093	1,756,985	624,909,645	50,806,104
5月	1,975,804	702,289,911	1,061,226,246	24,092,156	17,024,995,348	16,564,683,385	2,509,145	1,038,333,557	2,626,062	1,145,288,762	59,855,873	1,753,264	628,988,763	50,066,383
6月	1,977,331	703,569,311	1,062,142,396	24,118,627	17,026,749,104	16,584,836,171	2,508,327	1,038,988,127	2,620,796	1,141,329,953	59,196,712	1,741,631	620,974,476	49,433,096
7月	1,978,721	704,919,318	1,062,980,549	24,154,656	17,034,893,164	16,611,056,031	2,512,586	1,040,891,735	2,620,681	1,139,188,927	58,265,403	1,734,296	614,767,366	48,598,849
8月	1,979,222	705,745,726	1,063,339,707	24,193,906	17,047,310,678	16,639,636,669	2,496,682	1,034,199,752	2,599,495	1,128,004,259	56,865,436	1,715,965	606,633,467	47,386,311

月 別	老 齢 厚 生 年 金														
	特 別 支 給			繰 上 げ 支 給									65歳以上本来		
	在 職			計			退 職			在 職			計		
	件数	年金額	(別掲)基礎年金額	件数	年金額	(別掲)基礎年金額	件数	年金額	(別掲)基礎年金額	件数	年金額	(別掲)基礎年金額	件数	年金額	(別掲)基礎年金額
	千円			千円			千円			千円			千円		
令和 2 年 3月	913, 157	545, 472, 539	10, 292, 464	100, 877	59, 624, 771	47, 425, 683	74, 992	41, 996, 861	34, 832, 390	25, 885	17, 627, 910	12, 593, 292	25, 498, 422	17, 237, 390, 017	17, 214, 003, 365
4月	901, 237	533, 544, 460	10, 061, 989	103, 903	61, 439, 084	49, 004, 257	77, 206	43, 229, 031	35, 979, 793	26, 697	18, 210, 054	13, 024, 464	25, 564, 171	17, 301, 708, 050	17, 292, 450, 282
5月	872, 798	516, 299, 998	9, 789, 489	105, 624	62, 490, 765	49, 855, 740	78, 640	44, 038, 132	36, 686, 657	26, 984	18, 452, 633	13, 169, 083	25, 618, 202	17, 330, 734, 564	17, 329, 425, 220
6月	879, 165	520, 355, 477	9, 763, 617	107, 940	63, 721, 695	50, 980, 471	80, 250	44, 823, 153	37, 464, 422	27, 690	18, 898, 542	13, 516, 049	25, 645, 185	17, 334, 156, 786	17, 347, 567, 549
7月	886, 385	524, 421, 561	9, 666, 554	110, 524	65, 138, 341	52, 229, 353	82, 181	45, 800, 222	38, 390, 894	28, 343	19, 338, 119	13, 838, 459	25, 680, 313	17, 342, 413, 854	17, 371, 150, 132
8月	883, 530	521, 370, 792	9, 479, 125	112, 282	66, 152, 356	53, 084, 089	83, 507	46, 513, 684	39, 025, 435	28, 775	19, 638, 672	14, 058, 654	25, 720, 511	17, 356, 199, 956	17, 398, 217, 511

第5表(続) 厚生年金保険(第1号) 月別年金種別別年金受給者状況(新法厚生年金保険)
(月末現在)

月 別	老 齢 厚 生 年 金														
	65 歳 以 上 本 来						繰 下 げ 支 給								
	退 職			在 職			計			退 職			在 職		
	件数	年金額	(別掲)基礎年金額	件数	年金額	(別掲)基礎年金額	件数	年金額	(別掲)基礎年金額	件数	年金額	(別掲)基礎年金額	件数	年金額	(別掲)基礎年金額
	千円		千円	千円		千円	千円		千円	千円		千円	千円		千円
令和 2 年 3月	22,919,942	14,650,817,578	15,496,529,651	2,578,480	2,586,572,439	1,717,473,715	220,685	220,499,482	181,289,013	170,287	155,717,030	141,291,970	50,398	64,782,452	39,997,044
4月	22,963,634	14,691,104,364	15,556,885,402	2,600,537	2,610,603,687	1,735,564,880	223,964	223,899,355	184,217,278	172,475	157,616,498	143,262,942	51,489	66,282,857	40,954,336
5月	23,062,717	14,756,045,138	15,625,788,338	2,555,485	2,574,689,426	1,703,636,882	227,217	227,104,726	186,772,797	175,188	160,229,296	145,379,678	52,029	66,875,430	41,393,120
6月	23,076,860	14,750,292,715	15,635,396,568	2,568,325	2,583,864,071	1,712,170,981	230,364	230,098,108	189,233,835	177,362	162,050,882	147,077,710	53,002	68,047,226	42,156,125
7月	23,100,093	14,750,044,764	15,651,066,784	2,580,220	2,592,369,090	1,720,083,347	234,445	233,963,096	192,391,692	180,133	164,390,363	149,237,668	54,312	69,572,733	43,154,024
8月	23,137,119	14,766,073,082	15,676,066,596	2,583,392	2,590,126,874	1,722,150,915	237,522	236,899,585	194,809,340	182,568	166,710,403	151,151,561	54,954	70,189,181	43,657,779

月 別	老 齢 相 当									通 老 相 当 ・ 25 年 未 満					
	計			退 職			在 職			計			退 職		
	件数	年金額	(別掲)基礎年金額	件数	年金額	(別掲)基礎年金額	件数	年金額	(別掲)基礎年金額	件数	年金額	(別掲)基礎年金額	件数	年金額	(別掲)基礎年金額
	千円		千円	千円		千円	千円		千円	千円		千円	千円		千円
令和 2 年 3月	14,853,874	16,364,583,832	9,685,596,174	12,122,216	13,378,657,567	8,222,243,385	2,731,658	2,985,926,265	1,463,352,789	13,663,542	2,342,189,654	7,819,901,809	12,827,280	2,113,660,578	7,502,898,084
4月	14,859,951	16,393,095,928	9,730,914,021	12,122,112	13,395,305,367	8,250,716,886	2,737,839	2,997,790,561	1,480,197,134	13,690,309	2,352,404,667	7,855,625,890	12,848,188	2,121,554,171	7,536,217,354
5月	14,876,706	16,410,137,170	9,754,215,181	12,202,102	13,462,758,832	8,303,008,324	2,674,604	2,947,378,338	1,451,206,856	13,700,399	2,355,481,647	7,871,694,450	12,867,707	2,126,542,497	7,554,912,733
6月	14,887,237	16,410,595,610	9,765,075,823	12,198,557	13,450,692,317	8,306,532,129	2,688,680	2,959,903,293	1,458,543,695	13,717,048	2,358,710,931	7,881,902,744	12,877,546	2,127,448,909	7,562,839,666
7月	14,904,561	16,417,249,590	9,779,508,263	12,200,866	13,444,944,718	8,313,631,403	2,703,695	2,972,304,872	1,465,876,860	13,741,402	2,363,454,627	7,894,528,317	12,895,837	2,130,057,996	7,573,662,792
8月	14,917,927	16,421,175,780	9,795,725,751	12,213,914	13,454,131,248	8,328,048,986	2,704,013	2,967,044,532	1,467,676,764	13,751,883	2,366,080,376	7,907,250,626	12,905,245	2,131,799,389	7,585,580,917

月 別	通 老 相 当 ・ 25 年 未 満			障 害 厚 生 年 金			遺 族 厚 生 年 金		
	在 職								
	件数	年金額	(別掲)基礎年金額	件数	年金額	(別掲)基礎年金額	件数	年金額	(別掲)基礎年金額
	千円		千円	千円		千円	千円		千円
令和 2 年 3月	836,262	228,529,075	317,003,725	416,663	271,968,315	242,282,380	5,221,418	5,121,057,563	69,065,133
4月	842,121	230,850,496	319,408,536	417,429	272,848,487	242,308,741	5,231,194	5,140,508,680	59,759,127
5月	832,692	228,939,149	316,781,717	417,559	272,766,600	242,456,944	5,234,421	5,141,397,542	60,128,112
6月	839,502	231,262,022	319,063,077	417,918	272,813,298	242,694,800	5,238,608	5,143,256,818	60,864,441
7月	845,565	233,396,631	320,865,525	420,700	274,570,833	244,384,368	5,250,262	5,152,200,367	61,834,256
8月	846,638	234,280,988	321,669,709	422,847	275,898,033	245,744,388	5,256,604	5,156,000,235	62,494,548

第5表(続) 厚生年金保険(第1号) 月別年金種別別年金受給者状況(新法厚生年金保険)
(新規裁定)

月 別	合 計			老 齢 厚 生 年 金											
				計									基礎または定額あり		
				計			退 職			在 職			計		
	件数	年金額	(別掲)基礎年金額				件数	年金額	(別掲)基礎年金額	件数	年金額	(別掲)基礎年金額	件数	年金額	(別掲)基礎年金額
	千円	千円	千円	千円	千円	千円	千円	千円	千円	千円	千円	千円	千円	千円	千円
令和 2 年 3月	90,832	47,371,769	8,802,719	60,175	18,490,069	6,643,801	39,995	8,716,448	4,447,041	20,180	9,773,621	2,196,760	12,906	5,597,738	6,643,801
4月	114,636	60,738,592	11,379,447	76,120	24,767,826	9,255,019	50,322	11,533,809	6,053,265	25,798	13,234,017	3,201,753	17,777	8,085,308	9,255,019
5月	66,022	38,220,203	5,873,656	47,381	20,969,134	4,800,912	29,410	9,320,894	3,224,178	17,971	11,648,240	1,576,734	9,382	4,687,018	4,800,912
6月	109,494	66,723,864	8,791,490	79,062	38,048,889	6,990,265	47,464	16,335,868	4,715,252	31,598	21,713,021	2,275,013	13,672	7,176,260	6,990,265
7月	141,469	85,101,854	12,161,655	100,354	47,044,033	8,922,897	59,496	19,904,521	6,006,414	40,858	27,139,512	2,916,483	17,776	8,996,105	8,922,897
8月	98,927	59,113,538	8,382,546	71,353	33,822,582	5,925,024	42,039	14,342,316	3,938,126	29,314	19,480,265	1,986,898	11,853	6,122,084	5,925,024

注1. 厚生年金保険(第1号)の受給者とは、厚生年金保険受給者全体から、共済組合等の組合員等たる厚生年金保険の被保険者期間(平成27年9月以前の共済組合等の組合員等の期間を含む)のみの者を除き、さらに、障害厚生年金受給者及び短期要件分の遺族厚生年金受給者について、それぞれ初診日又は死亡日に共済組合等の組合員等であった者を除いた者をいう。
2. 厚生年金保険(第1号)受給者の年金額は、老齢給付及び遺族年金(長期要件)については、平成27年9月以前の厚生年金保険被保険者期間及び平成27年10月以降の第1号厚生年金被保険者期間に係る年金額であり、平成27年10月以降に受給権が発生した障害年金及び遺族年金(短期要件)については、共済組合等の組合員等たる厚生年金保険の被保険者期間(平成27年9月以前の共済組合等の組合員等の期間を含む)を含めて算出した年金額である。

月 別	老 齢 厚 生 年 金														
									特 別 支 給						
	基 礎 ま た は 定 額 あ り						基礎及び定額なし								
	基礎繰上げあり			基礎繰上げなし					計			退 職			
	件数	年金額	(別掲)基礎年金額	件数	年金額	(別掲)基礎年金額	件数	年金額	件数	年金額	(別掲)基礎年金額	件数	年金額	(別掲)基礎年金額	
	千円		千円		千円		千円		千円		千円		千円		千円
令和 2 年 3月	3,084	1,342,981	1,485,412	9,822	4,254,757	5,158,389	47,269	12,892,331	48,099	13,326,871	389,101	31,539	6,448,026		309,509
4月	4,272	1,903,381	2,079,354	13,505	6,181,927	7,175,664	58,343	16,682,518	59,400	17,213,799	528,639	38,952	8,337,761		440,172
5月	2,669	1,241,520	1,319,179	6,713	3,445,497	3,481,734	37,999	16,282,116	39,000	17,134,449	418,184	23,642	7,565,263		332,213
6月	3,915	1,747,229	1,930,475	9,757	5,429,031	5,059,790	65,390	30,872,629	67,082	32,434,270	687,944	39,188	13,811,971		540,023
7月	4,474	1,991,594	2,200,569	13,302	7,004,510	6,722,328	82,578	38,047,928	84,625	39,929,511	826,758	48,566	16,653,373		633,730
8月	2,961	1,344,111	1,456,802	8,892	4,777,974	4,468,222	59,500	27,700,497	60,837	29,021,978	535,395	34,742	12,185,325		412,961

月 別	老 齢 厚 生 年 金														
	特 別 支 給			繰 上 げ 支 給									65歳以上本来		
	在 職			計			退 職			在 職			計		
	件数	年金額	(別掲)基礎年金額	件数	年金額	(別掲)基礎年金額	件数	年金額	(別掲)基礎年金額	件数	年金額	(別掲)基礎年金額	件数	年金額	(別掲)基礎年金額
	千円	千円	千円	千円	千円	千円	千円	千円	千円	千円	千円	千円	千円	千円	千円
令和 2 年 3月	16,560	6,878,845	79,592	2,295	1,171,512	1,096,312	1,689	815,145	790,804	606	356,367	305,508	9,238	3,648,725	4,778,592
4月	20,448	8,876,038	88,467	3,209	1,654,257	1,550,114	2,320	1,138,860	1,108,243	889	515,397	441,871	12,587	5,239,632	6,505,763
5月	15,358	9,569,186	85,970	1,858	941,010	900,489	1,272	598,002	608,403	586	343,008	292,086	6,147	2,665,406	3,222,748
6月	27,894	18,622,299	147,921	2,596	1,246,839	1,242,531	1,826	821,899	863,650	770	424,939	378,881	8,897	4,035,388	4,716,506
7月	36,059	23,276,138	193,028	2,891	1,395,662	1,373,077	2,112	969,620	989,740	779	426,041	383,337	12,126	5,259,290	6,241,684
8月	26,095	16,836,653	122,434	1,946	954,862	921,407	1,422	662,538	661,619	524	292,323	259,788	8,099	3,547,679	4,148,015

第5表(続) 厚生年金保険(第1号) 月別年金種別別年金受給者状況(新法厚生年金保険)
(新規裁定)

月 別	老 齢 厚 生 年 金														
	65 歳 以 上 本 来						繰 下 げ 支 給								
	退 職			在 職			計			退 職			在 職		
	件数	年金額	(別掲)基礎年金額	件数	年金額	(別掲)基礎年金額	件数	年金額	(別掲)基礎年金額	件数	年金額	(別掲)基礎年金額	件数	年金額	(別掲)基礎年金額
	千円		千円	千円		千円	千円		千円	千円		千円	千円		千円
令和 2 年 3月	6,426	1,333,434	3,116,606	2,812	2,315,291	1,661,986	543	342,961	379,797	341	119,844	230,122	202	223,117	149,675
4月	8,482	1,817,670	4,102,667	4,105	3,421,962	2,403,096	924	660,138	670,503	568	239,519	402,183	356	420,619	268,319
5月	4,248	1,061,877	2,115,797	1,899	1,603,529	1,106,952	376	228,269	259,491	248	95,752	167,765	128	132,517	91,726
6月	6,149	1,584,304	3,106,694	2,748	2,451,084	1,609,812	487	332,393	343,284	301	117,694	204,885	186	214,699	138,400
7月	8,361	2,089,072	4,074,539	3,765	3,170,218	2,167,144	712	459,570	481,378	457	192,456	308,404	255	267,114	172,974
8月	5,575	1,374,437	2,664,784	2,524	2,173,242	1,483,231	471	298,063	320,206	300	120,016	198,761	171	178,046	121,445

月 別	老 齢 相 当									通 老 相 当 ・ 25 年 未 満					
	計			退 職			在 職			計			退 職		
	件数	年金額	(別掲)基礎年金額	件数	年金額	(別掲)基礎年金額	件数	年金額	(別掲)基礎年金額	件数	年金額	(別掲)基礎年金額	件数	年金額	(別掲)基礎年金額
	千円		千円	千円		千円	千円		千円	千円		千円	千円		千円
令和 2 年 3月	16,020	11,789,157	2,610,553	5,463	4,139,940	989,922	10,557	7,649,217	1,620,631	44,155	6,700,912	4,033,249	34,532	4,576,508	3,457,119
4月	21,276	16,321,537	3,840,167	7,380	5,734,665	1,443,270	13,896	10,586,872	2,396,897	54,844	8,446,289	5,414,852	42,942	5,799,144	4,609,996
5月	18,251	16,198,065	2,101,785	6,648	6,022,251	939,335	11,603	10,175,814	1,162,450	29,130	4,771,069	2,699,127	22,762	3,298,643	2,284,844
6月	33,280	30,314,179	2,978,893	11,589	10,962,363	1,306,606	21,691	19,351,816	1,672,287	45,782	7,734,710	4,011,372	35,875	5,373,505	3,408,646
7月	41,876	37,102,967	3,723,177	13,663	12,986,894	1,588,286	28,213	24,116,073	2,134,891	58,478	9,941,066	5,199,720	45,833	6,917,627	4,418,128
8月	30,591	26,966,193	2,548,410	10,032	9,550,426	1,080,351	20,559	17,415,768	1,468,059	40,762	6,856,388	3,376,614	32,007	4,791,891	2,857,775

月 別	通 老 相 当 ・ 25 年 未 満			障 害 厚 生 年 金			遺 族 厚 生 年 金		
	在 職								
	件数	年金額	(別掲)基礎年金額	件数	年金額	(別掲)基礎年金額	件数	年金額	(別掲)基礎年金額
	千円		千円	千円		千円	千円		千円
令和 2 年 3月	9,623	2,124,403	576,129	2,972	2,114,346	1,389,414	27,685	26,767,353	769,504
4月	11,902	2,647,145	804,856	2,536	1,771,410	1,195,662	35,980	34,199,356	928,767
5月	6,368	1,472,425	414,284	1,381	963,146	658,964	17,260	16,287,924	413,780
6月	9,907	2,361,205	602,726	2,323	1,610,633	1,044,300	28,109	27,064,343	756,926
7月	12,645	3,023,439	781,591	4,877	3,393,412	2,245,977	36,238	34,664,409	992,782
8月	8,755	2,064,497	518,839	3,689	2,564,408	1,779,486	23,885	22,726,549	678,036

第5表(続) 厚生年金保険(第1号) 月別年金種別別年金受給者状況(旧共済組合計)
(月末現在)

月 別	合 計			退 職 年 金			通 算 退 職 年 金 ・25 年 未 満			障 害 年 金			遺 族 年 金			通算遺族年金	
	件数	年金額	(別掲)基礎年金額	件数	年金額	(別掲)基礎年金額	件数	年金額	(別掲)基礎年金額	件数	年金額	(別掲)基礎年金額	件数	年金額	(別掲)基礎年金額	件数	年金額
		千円	千円		千円	千円		千円	千円		千円	千円		千円	千円		千円
令和 2 年 3月	360,118	421,852,317	150,114,716	213,563	316,100,296	103,987,146	66,777	15,080,613	44,983,363	2,711	2,531,547	1,140,189	76,567	88,020,401	4,018	500	119,459
4月	357,446	418,680,373	149,672,714	211,894	313,607,393	103,687,469	66,397	15,005,356	44,844,329	2,697	2,520,710	1,138,903	75,964	87,428,822	2,013	494	118,092
5月	355,858	416,348,486	149,240,296	210,928	311,810,222	103,405,172	66,158	14,936,079	44,707,164	2,680	2,504,774	1,125,946	75,600	86,979,711	2,013	492	117,699
6月	353,092	412,148,955	148,456,894	209,202	308,531,183	102,870,584	65,768	14,815,028	44,467,927	2,662	2,485,231	1,116,370	74,973	86,200,722	2,013	487	116,791
7月	350,611	408,255,326	147,785,458	207,592	305,495,758	102,356,732	65,506	14,719,774	44,316,597	2,641	2,461,947	1,110,117	74,391	85,462,145	2,013	481	115,702
8月	348,662	405,211,094	147,238,996	206,338	303,103,751	101,950,969	65,265	14,638,478	44,177,070	2,632	2,451,551	1,108,944	73,950	84,902,248	2,013	477	115,066

注1. 厚生年金保険(第1号)の受給者とは、厚生年金保険受給者全体から、共済組合等の組合員等たる厚生年金保険の被保険者期間(平成27年9月以前の共済組合等の組合員等の期間を含む)のみの者を除き、さらに、障害厚生年金受給者及び短期要件分の遺族厚生年金受給者について、それぞれ初診日又は死亡日に共済組合等の組合員等であった者を除いた者をいう。
2. 厚生年金保険(第1号)受給者の年金額は、老齢給付及び遺族年金(長期要件)については、平成27年9月以前の厚生年金保険被保険者期間及び平成27年10月以降の第1号厚生年金被保険者期間に係る年金額であり、平成27年10月以降に受給権が発生した障害年金及び遺族年金(短期要件)については、共済組合等の組合員等たる厚生年金保険の被保険者期間(平成27年9月以前の共済組合等の組合員等の期間を含む)を含めて算出した年金額である。
3. 「旧共済組合」は、厚生年金保険に統合された時点で旧J R共済、旧N T T共済、旧J T共済又は旧農林共済の受給権が発生していた者及びその者の当該年金の年金額である。

第5表(続) 厚生年金保険(第1号) 月別年金種別別年金受給者状況(旧共済組合計 旧法分)
(月末現在)

月 別	合 計		退 職 年 金				減 額 退 職 年 金						通 算 退 職 年 金				
			計	退 職		在 職	計	退 職		在 職	計	退 職		在 職	計	退 職	
	件数	年金額	件数	件数	年金額	件数	年金額	件数	件数	年金額	件数	年金額	件数	件数	年金額	件数	年金額
		千円			千円		千円			千円		千円			千円		千円
令和 2 年 3月	99,579	183,604,879	43,345	43,126	97,055,238	219	313,650	29,305	29,240	56,507,508	65	81,806	2,329	2,329	1,103,860	-	-
4月	98,361	181,472,815	42,660	42,443	95,628,372	217	311,559	29,021	28,957	56,015,853	64	81,489	2,291	2,291	1,085,888	-	-
5月	97,615	179,988,494	42,249	42,032	94,675,538	217	311,585	28,851	28,787	55,672,239	64	81,493	2,271	2,271	1,075,965	-	-
6月	96,354	177,384,109	41,550	41,333	92,995,085	217	311,585	28,552	28,488	55,039,642	64	82,160	2,241	2,241	1,062,369	-	-
7月	95,197	175,023,859	40,909	40,695	91,479,603	214	305,680	28,276	28,210	54,467,405	66	86,076	2,214	2,214	1,049,337	-	-
8月	94,295	173,143,297	40,406	40,194	90,260,447	212	303,539	28,069	28,003	54,021,146	66	86,076	2,186	2,186	1,035,346	-	-

注1. 厚生年金保険(第1号)の受給者とは、厚生年金保険受給者全体から、共済組合等の組合員等たる厚生年金保険の被保険者期間(平成27年9月以前の共済組合等の組合員等の期間を含む)のみの者を除き、さらに、障害厚生年金受給者及び短期要件分の遺族厚生年金受給者について、それぞれ初診日又は死亡日に共済組合等の組合員等であった者を除いた者をいう。
2. 厚生年金保険(第1号)受給者の年金額は、老齢給付及び遺族年金(長期要件)については、平成27年9月以前の厚生年金保険被保険者期間及び平成27年10月以降の第1号厚生年金被保険者期間に係る年金額であり、平成27年10月以降に受給権が発生した障害年金及び遺族年金(短期要件)については、共済組合等の組合員等たる厚生年金保険の被保険者期間(平成27年9月以前の共済組合等の組合員等の期間を含む)を含めて算出した年金額である。
3. 「旧共済組合」は、厚生年金保険に統合された時点で旧J R共済、旧N T T共済、旧J T共済又は旧農林共済の受給権が発生していた者及びその者の当該年金の年金額である。

月 別	障 害 年 金				遺 族 年 金				通算遺族年金			
	計	職務上		職務外	計	職務上		職務外				
	件数	件数	年金額	件数	年金額	件数	件数	年金額	件数	年金額	件数	年金額
			千円		千円			千円		千円		千円
令和 2 年 3月	1,063	33	35,033	1,030	1,485,577	23,037	186	166,822	22,851	26,735,926	500	119,459
4月	1,059	33	35,106	1,026	1,478,598	22,836	185	166,431	22,651	26,551,427	494	118,092
5月	1,056	33	35,106	1,023	1,471,909	22,696	184	165,574	22,512	26,381,387	492	117,699
6月	1,048	33	35,106	1,015	1,457,351	22,476	183	164,864	22,293	26,119,155	487	116,791
7月	1,038	32	34,070	1,006	1,442,752	22,279	183	164,864	22,096	25,878,370	481	115,702
8月	1,032	32	34,070	1,000	1,435,005	22,125	182	164,153	21,943	25,688,449	477	115,066

第5表(続) 厚生年金保険(第1号) 月別年金種別別年金受給者状況(旧共済組合計 新法分)
(月末現在)

月 別	合 計			退 職 共 済 年 金										
				計								特 別 支 給		
				退 職		在 職		計		退 職				
件数	年金額	(別掲)基礎年金額	件数	年金額	(別掲)基礎年金額	件数	年金額	件数	年金額	件数	年金額	件数	年金額	
令和 2 年 3月	260,539	238,247,437	150,114,716	205,361	176,118,847	148,970,509	203,008	174,675,536	2,353	1,443,311	1	*	1	*
4月	259,085	237,207,558	149,672,714	204,319	175,489,588	148,531,798	201,991	174,065,370	2,328	1,424,217	1	*	1	*
5月	258,243	236,359,992	149,240,296	203,715	174,929,482	148,112,336	201,398	173,511,726	2,317	1,417,756	1	*	1	*
6月	256,738	234,764,847	148,456,894	202,627	173,855,370	147,338,511	200,340	172,465,563	2,287	1,389,807	1	*	1	*
7月	255,414	233,231,467	147,785,458	201,699	172,827,431	146,673,328	199,433	171,452,016	2,266	1,375,415	1	*	1	*
8月	254,367	232,067,797	147,238,996	200,942	172,035,675	146,128,039	198,707	170,687,288	2,235	1,348,387	1	*	1	*

注1. 厚生年金保険(第1号)の受給者とは、厚生年金保険受給者全体から、共済組合等の組合員等たる厚生年金保険の被保険者期間(平成27年9月以前の共済組合等の組合員等の期間を含む)のみの者を除き、さらに、障害厚生年金受給者及び短期要件分の遺族厚生年金受給者について、それぞれ初診日又は死亡日に共済組合等の組合員等であった者を除いた者をいう。

2. 厚生年金保険(第1号)受給者の年金額は、老齢給付及び遺族年金(長期要件)については、平成27年9月以前の厚生年金保険被保険者期間及び平成27年10月以降の第1号厚生年金被保険者期間に係る年金額であり、平成27年10月以降に受給権が発生した障害年金及び遺族年金(短期要件)については、共済組合等の組合員等たる厚生年金保険の被保険者期間(平成27年9月以前の共済組合等の組合員等の期間を含む)を含めて算出した年金額である。

3. 「旧共済組合」は、厚生年金保険に統合された時点で旧J R共済、旧N T T共済、旧J T 共済又は旧農林共済の受給権が発生していた者及びその者の当該年金の年金額である。

月 別	退 職 共 済 年 金																	
	特 別 支 給		(再 掲) 繰 上 げ 支 給						本 来 支 給				(再掲)減額あり					
			計		退 職		在 職											
	在 職		計		退 職		在 職		件数		年金額		(再掲)基礎年金額		件数		年金額	
	件数	年金額	件数	年金額	件数	年金額	件数	年金額	件数	年金額	件数	年金額	(別掲)基礎年金額	件数	年金額			
令和 2 年 3月	-	千円	-	千円	-	千円	-	千円	-	千円	205,360	千円	176,117,570	千円	148,970,509	63,531	千円	63,415,344
4月	-	-	-	-	-	-	-	-	-	-	204,318	-	175,488,308	-	148,531,798	63,278	-	63,257,806
5月	-	-	-	-	-	-	-	-	-	-	203,714	-	174,928,202	-	148,112,336	63,124	-	63,081,978
6月	-	-	-	-	-	-	-	-	-	-	202,626	-	173,854,090	-	147,338,511	62,846	-	62,760,441
7月	-	-	-	-	-	-	-	-	-	-	201,698	-	172,826,151	-	146,673,328	62,592	-	62,448,831
8月	-	-	-	-	-	-	-	-	-	-	200,941	-	172,034,395	-	146,128,039	62,375	-	62,189,264

月 別	退 職 共 済 年 金													
	退 年 相 当							通 退 相 当 ・ 25 年 未 満						
	計			退 職		在 職		計			退 職		在 職	
	件数	年金額	(別掲)基礎年金額	件数	年金額	件数	年金額	件数	年金額	(別掲)基礎年金額	件数	年金額	件数	年金額
		千円	千円		千円		千円		千円	千円		千円		千円
令和 2 年 3月	140,913	162,142,094	103,987,146	139,432	160,898,839	1,481	1,243,255	64,448	13,976,753	44,983,363	63,576	13,776,697	872	200,057
4月	140,213	161,570,120	103,687,469	138,748	160,344,930	1,465	1,225,190	64,106	13,919,468	44,844,329	63,243	13,720,440	863	199,028
5月	139,828	161,069,367	103,405,172	138,368	159,848,544	1,460	1,220,823	63,887	13,860,115	44,707,164	63,030	13,663,182	857	196,933
6月	139,100	160,102,710	102,870,584	137,666	158,909,442	1,434	1,193,269	63,527	13,752,659	44,467,927	62,674	13,556,121	853	196,539
7月	138,407	159,156,995	102,356,732	136,989	157,976,206	1,418	1,180,789	63,292	13,670,436	44,316,597	62,444	13,475,811	848	194,626
8月	137,863	158,432,543	101,950,969	136,465	157,277,214	1,398	1,155,329	63,079	13,603,132	44,177,070	62,242	13,410,074	837	193,058

月 別	障 害 共 済 年 金							遺 族 共 済 年 金						
	計			職務上		職務外		計			職務上		職務外	
	件数	年金額	(別掲)基礎年金額	件数	年金額	件数	年金額	件数	年金額	(別掲)基礎年金額	件数	年金額	件数	年金額
		千円	千円		千円		千円		千円	千円		千円		千円
令和 2 年 3月	1,648	1,010,937	1,140,189	102	80,800	1,546	930,136	53,530	61,117,653	4,018	234	183,670	53,296	60,933,984
4月	1,638	1,007,006	1,138,903	99	79,419	1,539	927,588	53,128	60,710,964	2,013	233	182,818	52,895	60,528,146
5月	1,624	997,759	1,125,946	99	79,423	1,525	918,336	52,904	60,432,750	2,013	233	180,625	52,671	60,252,126
6月	1,614	992,774	1,116,370	99	79,423	1,515	913,350	52,497	59,916,703	2,013	233	180,625	52,264	59,736,079
7月	1,603	985,124	1,110,117	99	79,423	1,504	905,701	52,112	59,418,911	2,013	233	179,968	51,879	59,238,943
8月	1,600	982,476	1,108,944	98	78,837	1,502	903,639	51,825	59,049,646	2,013	233	179,968	51,592	58,869,678

第6表 厚生年金保険（第1号） 都道府県別保険料徴収状況

都道府県別	保 険 料 徴 収 状 況 （年 度 累 計）			
	徴収決定済額	収納済額	不納欠損額	収納未済額
	千円	千円	千円	千円
令和 2 年 3月	32,921,181,347	32,574,911,391	23,396,871	322,873,085
4月	2,601,211,431	2,337,185,403	666,698	263,359,331
5月	3,361,704,159	2,684,910,687	1,447,459	675,346,014
6月	7,469,145,480	7,014,093,014	3,074,868	451,977,598
7月	10,834,836,385	10,308,722,697	4,899,949	521,213,739
8月	14,155,930,291	13,557,258,405	8,068,119	590,603,768
北海道	381,110,845	364,140,608	387,096	16,583,140
青森	77,409,868	74,101,282	89,591	3,218,995
岩手	77,769,006	74,781,609	33,777	2,953,619
宮城	178,979,818	167,275,808	383,751	11,320,260
秋田	60,119,568	58,742,275	16,532	1,360,761
山形	76,298,198	72,323,348	24,435	3,950,415
福島	142,006,182	130,188,546	138,844	11,678,792
茨城	184,078,489	175,016,100	145,624	8,916,764
栃木	132,370,661	127,234,669	96,139	5,039,853
群馬	155,345,160	148,526,875	56,630	6,761,654
埼玉県	423,822,392	406,880,462	266,002	16,675,929
千葉県	336,836,461	312,020,104	228,944	24,587,413
東京都	4,818,443,682	4,613,491,316	1,571,519	203,380,846
神奈川県	745,408,512	716,494,886	256,348	28,657,279
新潟	210,670,174	206,635,758	98,831	3,935,584
富山	112,395,102	110,552,911	48,613	1,793,578
石川	97,976,101	96,212,043	28,807	1,735,251
福井	67,418,170	65,738,730	18,970	1,660,470
山梨	58,010,539	55,646,608	26,527	2,337,404
長野	169,350,062	163,853,751	44,020	5,452,290
岐阜	163,156,135	159,630,810	64,671	3,460,653
静岡県	329,312,520	319,623,853	204,242	9,484,426
愛知	935,048,465	913,196,455	501,704	21,350,307
三重	122,848,284	119,059,019	111,071	3,678,193
滋賀	92,088,846	89,775,631	14,490	2,298,725
京都府	238,876,015	227,779,321	122,771	10,973,923
大阪府	1,315,061,809	1,235,647,089	918,445	78,496,275
兵庫県	398,999,903	383,148,327	264,477	15,587,100
奈良	60,292,549	57,676,784	56,185	2,559,581
和歌山	55,081,173	53,848,537	40,088	1,192,548
鳥取	36,080,173	34,992,957	5,389	1,081,827
島根	46,927,486	46,119,662	39,936	767,888
岡山	150,396,321	143,696,359	64,530	6,635,432
広島	270,085,176	258,719,707	290,113	11,075,356
山口	104,244,544	101,724,335	64,849	2,455,361
徳島	52,277,502	50,334,924	92,792	1,849,787
香川	86,309,356	83,383,097	38,123	2,888,137
愛媛	109,931,577	106,672,517	80,792	3,178,268
高松	46,981,508	45,533,064	21,415	1,427,030
福岡	436,728,381	418,346,467	506,931	17,874,983
佐賀	52,055,068	49,712,872	45,652	2,296,545
長崎	80,746,101	76,262,838	114,796	4,368,466
熊本	119,193,167	113,745,122	109,820	5,338,224
大分	76,465,994	71,923,367	129,501	4,413,126
宮崎	75,479,000	72,380,782	61,808	3,036,411
鹿児島	101,505,100	96,428,861	120,078	4,956,160
沖縄	93,939,149	88,037,960	22,449	5,878,740

注. 徴収決定済額は、前年度からの繰越額（4月分 185,603,804千円・5月分 92,225,627千円）を含む。

第7表 厚生年金保険（第1号） 月別一時金状況

（厚生年金保険）

月 別	合 計		障 害 手 当 金		脱 退 手 当 金		脱 退 一 時 金	
	件 数	金 額	件 数	金 額	件 数	金 額	件 数	金 額
	千円		千円		千円		千円	
令和 2 年 3月	12,751	5,371,826	27	38,865	54	1,804	12,670	5,331,157
4月	12,384	5,386,116	18	24,300	83	3,973	12,283	5,357,842
5月	9,263	4,002,585	10	15,711	61	2,022	9,192	3,984,851
6月	7,101	3,227,378	17	28,784	72	3,323	7,012	3,195,271
7月	8,386	3,740,679	40	65,277	89	4,402	8,257	3,671,000
8月	9,707	4,121,293	21	28,780	70	2,708	9,616	4,089,806

注1．障害手当金の件数は、初診日に平成27年9月以前の厚生年金保険被保険者であった者及び平成27年10月以降の第1号厚生年金被保険者であった者の件数である。

2．平成27年10月以降に受給権が発生した障害手当金の金額は、共済組合等の組合員等たる厚生年金保険の被保険者期間（平成27年9月以前の共済組合等の組合員等の期間を含む）を含めて算出した金額である。

3．脱退一時金の対象は、以下のとおりである。

ア．国民年金の脱退一時金を同時に請求していない場合は、最後に被用者年金制度に加入していた時の資格が、平成27年9月以前の厚生年金保険被保険者又は平成27年10月以降の第1号厚生年金被保険者であった者について計上している。

イ．国民年金の脱退一時金を同時に請求した場合は、最後に被用者年金制度に加入していた時の資格に関わらず計上しており、平成27年9月以前の共済組合等の期間のみの者を含む。

4．脱退一時金の金額は、共済組合等の組合員等たる厚生年金保険の被保険者期間（平成27年9月以前の共済組合等の組合員等の期間を含む）を含めて算出した金額である。

第 8 表 国民年金 都道府県別適用状況等

都道府県別		被 保 険 者 数														付加年金 被保険者数
		総 数			第 1 号 被 保 険 者			任 意 加 入 被 保 険 者			(再掲) 60～64歳 任意加入	(再掲) 65歳以上 任意加入	第 3 号 被 保 険 者			
		合 計	男 子	女 子	合 計	男 子	女 子	合 計	男 子	女 子			合 計	男 子	女 子	
令和 2 年	3月	22,736,502	7,682,693	15,053,809	14,342,966	7,501,521	6,841,445	190,436	66,952	123,484	146,209	2,309	8,203,100	114,220	8,088,880	712,187
	4月	22,258,593	7,486,352	14,772,241	13,939,895	7,305,890	6,634,005	189,118	66,737	122,381	146,065	2,238	8,129,580	113,725	8,015,855	708,461
	5月	22,113,534	7,421,555	14,691,979	13,819,240	7,241,285	6,577,955	185,073	65,576	119,497	143,301	2,167	8,109,221	114,694	7,994,527	704,204
	6月	22,174,397	7,457,228	14,717,169	13,878,071	7,275,716	6,602,355	183,302	65,027	118,275	142,145	2,157	8,113,024	116,485	7,996,539	704,087
	7月	22,196,913	7,485,397	14,711,516	13,926,189	7,303,938	6,622,251	182,719	64,964	117,755	141,909	2,113	8,088,005	116,495	7,971,510	704,143
	8月	22,261,820	7,529,754	14,732,066	14,013,218	7,348,169	6,665,049	182,357	64,943	117,414	141,786	2,096	8,066,245	116,642	7,949,603	704,103
北海道	道	916,658	290,154	626,504	559,288	282,451	276,837	10,108	3,128	6,980	9,053	131	347,262	4,575	342,687	43,330
	北青森	197,326	74,032	123,294	136,762	72,329	64,433	1,284	460	824	1,131	24	59,280	1,243	58,037	5,956
	岩手	167,603	60,553	107,050	110,560	59,183	51,377	1,147	458	689	957	4	55,896	912	54,984	6,220
	宮城	377,236	125,116	252,120	233,480	122,753	110,727	2,253	762	1,491	1,799	15	141,503	1,601	139,902	10,589
	秋田	127,024	47,144	79,880	85,213	46,033	39,180	828	326	502	731	6	40,983	785	40,198	3,392
山形県	山	134,484	52,352	82,132	93,397	51,157	42,240	767	320	447	613	-	40,320	875	39,445	5,309
	形	271,498	94,876	176,622	176,621	93,002	83,619	1,492	663	829	1,270	12	93,385	1,211	92,174	6,578
	島根	503,727	176,844	326,883	320,725	173,623	147,102	3,541	1,341	2,200	2,761	66	179,461	1,880	177,581	13,561
	城	332,460	112,210	220,250	207,227	110,248	96,979	1,820	652	1,168	1,416	42	123,413	1,310	122,103	9,174
	木馬	332,556	114,850	217,706	210,530	112,632	97,898	2,006	747	1,259	1,637	10	120,020	1,471	118,549	10,753
東京都	埼	1,372,752	453,920	918,832	830,257	444,126	386,131	11,295	4,034	7,261	8,822	140	531,200	5,760	525,440	40,901
	玉	1,142,708	375,145	767,563	687,329	366,992	320,337	10,196	3,386	6,810	7,629	85	445,183	4,767	440,416	40,525
	葉	2,695,823	980,735	1,715,088	1,820,862	954,504	866,358	30,659	11,564	19,095	20,397	316	844,302	14,667	829,635	107,915
	京	1,740,615	554,524	1,186,091	1,033,315	541,145	492,170	17,528	6,047	11,481	12,769	165	689,772	7,332	682,440	55,599
	川	301,455	107,196	194,259	197,078	104,891	92,187	1,982	712	1,270	1,598	19	102,395	1,593	100,802	10,907
富山県	富	137,008	48,001	89,007	87,045	47,031	40,014	957	351	606	766	4	49,006	619	48,387	4,936
	山	166,801	59,958	106,843	108,938	58,747	50,191	1,010	371	639	808	8	56,853	840	56,013	4,386
	石	103,089	36,561	66,528	66,858	35,835	31,023	572	227	345	454	6	35,659	499	35,160	2,570
	井	139,172	51,041	88,131	93,497	50,015	43,482	911	348	563	706	3	44,764	678	44,086	3,660
	梨	321,433	112,815	208,618	206,651	110,232	96,419	2,312	898	1,414	1,770	11	112,470	1,685	110,785	10,807
岐阜県	岐	337,575	105,922	231,653	201,632	103,652	97,980	2,625	920	1,705	2,120	17	133,318	1,350	131,968	9,819
	静	596,238	195,692	400,546	364,484	192,068	172,416	3,353	1,294	2,059	2,424	20	228,401	2,330	226,071	18,199
	岡	1,399,910	415,734	984,176	791,256	407,032	384,224	9,262	3,122	6,140	7,296	57	599,392	5,580	593,812	34,781
	知	300,958	93,642	207,316	176,539	91,560	84,979	2,123	706	1,417	1,751	14	122,296	1,376	120,920	8,556
	重	245,780	76,103	169,677	141,412	74,380	67,032	1,505	518	987	1,190	3	102,863	1,205	101,658	7,266
東京都	都	484,267	170,776	313,491	319,371	165,861	153,510	4,507	1,595	2,912	3,590	69	160,389	3,320	157,069	15,147
	阪	1,789,660	624,522	1,165,138	1,173,496	609,116	564,380	12,977	4,580	8,397	10,464	281	603,187	10,826	592,361	45,625
	庫	1,030,165	326,461	703,704	622,728	318,011	304,717	9,147	2,950	7,406	9,397	117	398,290	5,499	392,791	32,174
	良	253,668	81,052	172,616	155,081	78,848	76,233	2,339	747	1,592	1,843	22	96,248	1,457	94,791	7,542
	山	176,405	61,105	115,300	115,474	59,578	55,896	1,357	538	819	1,164	27	59,574	989	58,585	5,520
千葉県	取	76,063	28,988	47,075	51,824	28,079	23,745	671	223	448	572	2	23,568	686	22,882	2,162
	根	80,029	29,160	50,869	52,848	28,335	24,513	544	208	336	450	6	26,637	617	26,020	1,843
	山	300,126	99,175	200,951	184,636	96,588	88,048	2,252	740	1,512	1,862	16	113,238	1,847	111,391	10,263
	岡	467,065	146,132	320,933	276,439	142,418	134,021	4,033	1,289	2,744	3,374	22	186,593	2,425	184,168	14,472
	口	206,304	64,056	142,248	121,382	62,543	58,839	1,686	567	1,119	1,409	7	83,236	946	82,290	6,682
徳島県	徳	113,613	41,827	71,786	76,676	40,550	36,126	962	387	575	842	23	35,975	890	35,085	3,034
	香	147,509	49,981	97,528	91,620	48,768	42,852	1,014	348	666	853	8	54,875	865	54,010	4,157
	川	223,344	75,004	148,340	139,714	73,162	66,552	1,601	545	1,056	1,370	24	82,029	1,297	80,732	6,966
	媛	106,796	44,783	62,013	79,354	43,137	36,217	921	384	537	802	16	26,521	1,262	25,259	3,668
	愛	928,870	316,411	612,459	592,833	308,202	284,631	6,471	2,329	4,142	5,346	84	329,566	5,880	323,686	25,243
高松市	高	125,432	45,601	79,831	82,811	44,466	38,345	669	280	389	522	9	41,952	855	41,097	3,943
	松	216,764	76,740	140,024	143,067	74,860	68,207	1,529	611	918	1,287	24	72,168	1,269	70,899	6,861
	本	282,800	104,088	178,712	191,766	101,425	90,341	1,845	744	1,101	1,506	15	89,189	1,919	87,270	9,792
	分	174,506	57,483	117,023	107,788	55,965	51,823	1,197	462	735	1,020	32	65,521	1,056	64,465	4,466
	崎	167,465	60,769	106,696	112,501	59,123	53,378	1,151	496	655	981	19	53,813	1,150	52,663	5,896
鹿児島県	鹿	257,098	85,787	171,311	159,980	83,403	76,577	1,668	663	1,005	1,355	35	95,450	1,721	93,729	7,634
	児	291,982	124,733	167,249	220,873	120,110	100,763	2,280	901	1,379	1,900	60	68,829	3,722	65,107	5,324

第8表(続) 国民年金 都道府県別適用状況等

都道府県別			資 格 取 得 者 数													
			総 数			第 1 号 被 保 険 者			(再掲) 資格取得届書の 提出者のうち、 学生と申告した者	(再掲) 20歳到達に よる新規加入	任 意 加 入 被 保 険 者			第 3 号 被 保 険 者		
											合 計	男 子	女 子	合 計	男 子	女 子
令和 2 年	3月	485,839	198,517	287,322	406,609	192,460	214,149	309	86,023	5,749	1,968	3,781	73,481	4,089	69,392	
	4月	501,903	192,077	309,826	417,426	185,685	231,741	118	85,047	5,326	2,182	3,144	79,151	4,210	74,941	
	5月	471,914	178,719	293,195	383,005	172,185	210,820	93	81,618	3,965	1,654	2,311	84,944	4,880	80,064	
	6月	570,541	224,842	345,699	462,267	216,933	245,334	108	88,859	5,048	1,915	3,133	103,226	5,994	97,232	
	7月	462,139	191,456	270,683	396,873	186,016	210,857	113	90,152	4,852	1,854	2,998	60,414	3,586	56,828	
	8月	458,795	189,434	269,361	396,670	184,288	212,382	88	89,566	4,670	1,716	2,954	57,455	3,430	54,025	
北海道	道	18,597	7,946	10,651	15,806	7,745	8,061	4	3,106	271	89	182	2,520	112	2,408	
	青森	4,789	2,085	2,704	4,205	2,046	2,159	－	677	27	9	18	557	30	527	
	手	3,597	1,532	2,065	3,019	1,488	1,531	－	700	37	18	19	541	26	515	
	城	7,948	3,254	4,694	6,795	3,178	3,617	1	1,547	60	28	32	1,093	48	1,045	
山形県	山	2,570	1,128	1,442	2,203	1,091	1,112	－	473	26	12	14	341	25	316	
	形	3,175	1,384	1,791	2,761	1,346	1,415	－	659	27	12	15	387	26	361	
	島	7,265	3,213	4,052	6,396	3,154	3,242	－	1,230	35	15	20	834	44	790	
	茨	9,204	3,928	5,276	7,972	3,847	4,125	4	2,051	80	27	53	1,152	54	1,098	
福島県	福	7,525	3,123	4,402	6,517	3,055	3,462	1	1,302	53	18	35	955	50	905	
	島	6,965	2,983	3,982	6,020	2,924	3,096	－	1,390	45	14	31	900	45	855	
	木	27,335	11,485	15,850	23,803	11,225	12,578	5	5,470	304	105	199	3,228	155	3,073	
	群	24,988	10,772	14,216	22,117	10,561	11,556	5	4,653	249	87	162	2,622	124	2,498	
東京都	京	60,465	25,686	34,779	54,311	25,109	29,202	11	10,228	720	272	448	5,434	305	5,129	
	神	33,016	13,532	19,484	28,832	13,202	15,630	9	7,251	418	156	262	3,766	174	3,592	
	川	6,835	2,686	4,149	5,812	2,611	3,201	－	1,478	56	24	32	967	51	916	
	潟	2,967	1,235	1,732	2,574	1,206	1,368	－	748	26	10	16	367	19	348	
石川県	石	3,555	1,468	2,087	3,052	1,423	1,629	－	840	27	13	14	476	32	444	
	川	2,489	1,013	1,476	2,131	975	1,156	－	526	18	8	10	340	30	310	
	井	3,278	1,465	1,813	2,896	1,431	1,465	－	642	24	13	11	358	21	337	
	山	5,828	2,381	3,447	4,979	2,315	2,664	1	1,425	67	17	50	782	49	733	
岐阜県	岐	6,721	2,821	3,900	5,756	2,730	3,026	－	1,417	66	29	37	899	62	837	
	静	13,122	5,479	7,643	11,255	5,343	5,912	2	2,346	86	33	53	1,781	103	1,678	
	岡	25,975	10,740	15,235	22,146	10,473	11,673	6	5,292	242	73	169	3,587	194	3,393	
	知	6,079	2,471	3,608	5,158	2,398	2,760	1	1,155	60	23	37	861	50	811	
愛知県	愛	5,188	2,197	2,991	4,470	2,141	2,329	2	1,077	41	12	29	677	44	633	
	重	8,918	3,513	5,405	7,631	3,389	4,242	△ 1	2,074	117	44	73	1,170	80	1,090	
	三	34,964	14,017	20,947	29,965	13,591	16,374	5	7,044	321	124	197	4,678	302	4,376	
	滋	19,041	7,504	11,537	16,316	7,272	9,044	1	4,196	252	83	169	2,473	149	2,324	
京都市	都	4,681	1,756	2,925	4,009	1,701	2,308	1	981	46	14	32	626	41	585	
	阪	2,779	1,063	1,716	2,319	1,015	1,304	－	598	42	14	28	418	34	384	
	大	1,620	668	952	1,341	642	699	－	342	25	3	22	254	23	231	
	兵	1,862	734	1,128	1,544	698	846	－	428	15	5	10	303	31	272	
奈良県	取	5,985	2,401	3,584	5,143	2,330	2,813	10	1,316	58	17	41	784	54	730	
	根	8,693	3,468	5,225	7,357	3,357	4,000	2	1,953	99	33	66	1,237	78	1,159	
	岡	3,944	1,549	2,395	3,332	1,499	1,833	1	848	40	11	29	572	39	533	
	山	2,064	835	1,229	1,754	802	952	－	491	27	10	17	283	23	260	
徳島県	徳	3,032	1,235	1,797	2,529	1,190	1,339	－	614	32	12	20	471	33	438	
	香	3,893	1,582	2,311	3,304	1,529	1,775	－	841	43	14	29	546	39	507	
	愛	2,233	932	1,301	1,896	882	1,014	1	439	26	11	15	311	39	272	
	高	21,558	8,649	12,909	18,461	8,365	10,096	4	3,714	184	83	101	2,913	201	2,712	
福岡県	岡	2,806	1,084	1,722	2,371	1,047	1,324	－	529	19	7	12	416	30	386	
	賀	3,975	1,376	2,599	3,166	1,310	1,856	3	809	53	18	35	756	48	708	
	長	5,937	2,348	3,589	5,033	2,251	2,782	4	1,132	60	31	29	844	66	778	
	崎	3,571	1,334	2,237	2,995	1,287	1,708	2	723	27	13	14	549	34	515	
宮崎県	大	4,047	1,625	2,422	3,419	1,567	1,852	－	633	33	14	19	595	44	551	
	宮	5,490	2,138	3,352	4,607	2,069	2,538	3	929	34	15	19	849	54	795	
	崎	8,226	3,616	4,610	7,192	3,478	3,714	－	1,249	52	23	29	982	115	867	

注．「資格取得届書の提出者のうち、学生と申告した者」とは、当該月に国民年金第1号被保険者資格を取得した者の中で、資格取得届を自ら提出し、その際に学生であると申告した者をいう。

第8表(続) 国民年金 都道府県別適用状況等

都道府県別			資 格 喪 失 者 数											
			総 数			第 1 号 被 保 険 者			任 意 加 入 被 保 険 者			第 3 号 被 保 険 者		
			合 計	男 子	女 子	合 計	男 子	女 子	合 計	男 子	女 子	合 計	男 子	女 子
令和 2 年			448,562	170,140	278,422	355,681	164,742	190,939	5,554	1,898	3,656	87,327	3,500	83,827
3月			979,828	388,425	591,403	820,515	381,323	439,192	6,644	2,397	4,247	152,669	4,705	147,964
4月			616,995	243,521	373,474	503,680	236,795	266,885	8,010	2,815	5,195	105,305	3,911	101,394
5月			509,711	189,182	320,529	403,469	182,515	220,954	6,819	2,464	4,355	99,423	4,203	95,220
6月			439,634	163,288	276,346	348,766	157,795	190,971	5,435	1,917	3,518	85,433	3,576	81,857
7月			393,917	145,083	248,834	309,668	140,063	169,605	5,033	1,737	3,296	79,216	3,283	75,933
8月														
北海道	青森	岩手	17,829	6,997	10,832	13,878	6,737	7,141	295	94	201	3,656	166	3,490
			3,636	1,371	2,265	2,786	1,321	1,465	39	13	26	811	37	774
			3,361	1,289	2,072	2,563	1,240	1,323	47	22	25	751	27	724
宮城県	秋田	山形	6,905	2,505	4,400	5,324	2,434	2,890	90	25	65	1,491	46	1,445
			2,262	865	1,397	1,673	822	851	26	12	14	563	31	532
福島県	茨城	栃木	2,549	946	1,603	2,002	905	1,097	26	8	18	521	33	488
			5,381	2,101	3,280	4,170	2,045	2,125	41	17	24	1,170	39	1,131
			8,200	3,138	5,062	6,441	3,036	3,405	162	46	116	1,597	56	1,541
群馬県	埼玉県	千葉県	6,454	2,457	3,997	5,264	2,398	2,866	44	20	24	1,146	39	1,107
			5,757	2,198	3,559	4,513	2,138	2,375	60	23	37	1,184	37	1,147
東京都	神奈川県	東京都	23,334	8,578	14,756	18,258	8,325	9,933	287	92	195	4,789	161	4,628
			21,753	8,210	13,543	17,406	8,011	9,395	312	89	223	4,035	110	3,925
			51,707	19,805	31,902	42,984	19,202	23,782	709	266	443	8,014	337	7,677
新潟県	富山県	石川県	28,400	10,287	18,113	22,382	9,984	12,398	427	135	292	5,591	168	5,423
			5,739	2,064	3,675	4,370	1,972	2,398	85	27	58	1,284	65	1,219
福井県	山梨県	長野県	2,466	926	1,540	1,906	893	1,013	34	9	25	526	24	502
			2,997	1,088	1,909	2,333	1,048	1,285	28	8	20	636	32	604
			1,968	711	1,257	1,497	682	815	27	10	17	444	19	425
岐阜県	静岡県	愛知県	2,634	1,033	1,601	2,088	992	1,096	25	12	13	521	29	492
			5,169	1,842	3,327	3,912	1,761	2,151	76	33	43	1,181	48	1,133
三重県	滋賀県	京都府	5,630	2,080	3,550	4,281	2,012	2,269	78	28	50	1,271	40	1,231
			10,680	3,892	6,788	8,208	3,776	4,432	90	37	53	2,382	79	2,303
			22,068	7,972	14,096	17,137	7,754	9,383	232	76	156	4,699	142	4,557
大阪府	奈良県	和歌山県	5,056	1,877	3,179	3,915	1,826	2,089	38	12	26	1,103	39	1,064
			4,208	1,535	2,673	3,193	1,485	1,708	34	12	22	981	38	943
兵庫県	大阪府	奈良県	7,496	2,592	4,904	5,845	2,458	3,387	135	51	84	1,516	83	1,433
			30,009	10,998	19,011	23,932	10,603	13,329	357	124	233	5,720	271	5,449
			15,946	5,377	10,569	12,002	5,143	6,859	250	92	158	3,694	142	3,552
徳島県	香川県	愛媛県	3,837	1,282	2,555	2,877	1,236	1,641	42	12	30	918	34	884
			2,522	872	1,650	1,906	819	1,087	37	15	22	579	38	541
高知県	福岡県	佐賀県	1,439	557	882	1,111	530	581	22	7	15	306	20	286
			1,571	577	994	1,204	545	659	19	7	12	348	25	323
			5,295	1,887	3,408	4,099	1,819	2,280	68	14	54	1,128	54	1,074
山口県	徳島県	香川県	7,603	2,626	4,977	5,719	2,493	3,226	133	37	96	1,751	96	1,655
			3,598	1,229	2,369	2,741	1,191	1,550	59	17	42	798	21	777
熊本県	大分県	宮崎県	1,813	656	1,157	1,378	620	758	25	10	15	410	26	384
			2,656	979	1,677	2,007	918	1,089	26	15	11	623	46	577
			3,631	1,308	2,323	2,718	1,260	1,458	39	10	29	874	38	836
鹿児島県	沖縄県	東京都	1,930	740	1,190	1,499	685	814	30	13	17	401	42	359
			18,198	6,614	11,584	14,453	6,367	8,086	189	75	114	3,556	172	3,384
東京都	東京都	東京都	2,426	824	1,602	1,824	791	1,033	18	6	12	584	27	557
			3,480	1,148	2,332	2,512	1,092	1,420	36	15	21	932	41	891
			5,345	1,950	3,395	4,280	1,887	2,393	39	18	21	1,026	45	981
東京都	東京都	東京都	3,252	1,115	2,137	2,443	1,062	1,381	53	20	33	756	33	723
			3,434	1,264	2,170	2,648	1,219	1,429	30	10	20	756	35	721
東京都	東京都	東京都	5,243	1,833	3,410	4,107	1,781	2,326	45	12	33	1,091	40	1,051
			7,050	2,888	4,162	5,879	2,745	3,134	69	31	38	1,102	112	990

注．任意加入被保険者の資格喪失には、第3号被保険者への切替の者も含まれている。

第 8 表(続) 国民年金 都道府県別適用状況等

都道府県別		保険料免除・猶予被保険者数											
		全 額 免 除 ・ 猶 予 者					一 部 免 除 者					産前産後 免除者	
		(免除率)	法定免除者	申請全額 免除者	学生納付 特例者	納付猶予者	(免除率)	申請3/4 免除者	申請半額 免除者	申請1/4 免除者			
		%					%						
令和 2 年	3月	5,828,156	40.6	1,361,053	2,120,141	1,795,515	551,447	405,655	2.8	203,863	130,736	71,056	11,912
	4月	4,307,845	30.9	1,359,372	2,124,065	273,636	550,772	412,011	3.0	206,524	132,739	72,748	11,072
	5月	4,677,328	33.8	1,358,902	2,127,453	637,694	553,279	414,278	3.0	207,646	133,338	73,294	10,952
	6月	4,896,895	35.3	1,363,195	2,194,409	768,925	570,366	423,161	3.0	211,683	136,095	75,383	11,073
	7月	3,767,376	27.1	1,365,731	1,020,815	1,123,787	257,043	82,232	0.6	46,515	24,765	10,952	11,222
	8月	4,865,886	34.7	1,368,393	1,774,252	1,315,387	407,854	164,568	1.2	90,281	50,851	23,436	11,466
海 道	道	238,103	42.6	86,238	90,061	45,766	16,038	9,109	1.6	4,874	2,994	1,241	485
	青森	59,940	43.8	19,001	25,411	10,985	4,543	3,176	2.3	1,808	968	400	120
	手	42,053	38.0	15,093	14,443	8,905	3,612	1,716	1.6	928	546	242	85
	城	86,909	37.2	23,554	31,463	23,680	8,212	2,930	1.3	1,639	913	378	139
	宮	33,652	39.5	11,950	11,230	7,480	2,992	1,406	1.6	790	427	189	53
	田												
山 形	形	32,320	34.6	10,633	9,846	8,965	2,876	1,117	1.2	614	332	171	62
	島	67,096	38.0	18,811	25,934	15,809	6,542	2,066	1.2	1,133	608	325	123
	城	100,148	31.2	25,179	38,596	26,313	10,060	3,897	1.2	2,125	1,203	569	257
	木	69,129	33.4	19,345	24,464	18,195	7,125	2,437	1.2	1,335	766	336	127
	群	70,214	33.4	17,343	25,436	20,495	6,940	2,640	1.3	1,474	813	353	188
	馬												
埼 玉	玉	249,932	30.1	64,457	81,791	76,275	27,409	7,965	1.0	4,143	2,644	1,178	617
	千	208,568	30.3	58,544	63,694	66,276	20,054	5,020	0.7	2,704	1,555	761	477
	東	478,394	26.3	131,647	159,692	147,694	39,361	10,870	0.6	5,716	3,427	1,727	1,328
	京	310,251	30.0	91,765	86,595	102,729	29,162	9,580	0.9	5,116	3,015	1,449	780
	川	69,839	35.4	23,794	19,893	19,389	6,763	2,123	1.1	1,138	675	310	156
	潟												
富 山	山	29,224	33.6	8,780	7,734	9,958	2,752	895	1.0	489	276	130	75
	川	39,562	36.3	10,650	11,350	14,385	3,177	1,190	1.1	631	380	179	79
	福	23,252	34.8	6,716	6,669	7,546	2,321	693	1.0	368	199	126	55
	井	29,729	31.8	7,795	9,856	9,441	2,637	779	0.8	432	226	121	77
	梨	64,178	31.1	21,339	20,610	16,632	5,597	1,812	0.9	995	553	264	227
	野												
岐 静	阜	61,854	30.7	16,278	20,503	19,600	5,473	2,097	1.0	1,138	617	342	198
	岡	110,392	30.3	33,064	33,896	32,715	10,717	3,285	0.9	1,715	1,072	498	342
	知	236,485	29.9	61,968	79,845	73,074	21,598	7,532	1.0	4,098	2,344	1,090	729
	重	53,860	30.5	16,962	17,497	14,938	4,463	1,690	1.0	931	504	255	169
	宝	50,195	35.5	12,338	16,598	16,456	4,803	1,709	1.2	958	491	260	131
	滋												
京 大	都	126,119	39.5	31,958	48,989	37,325	7,847	4,494	1.4	2,543	1,366	585	281
	阪	461,308	39.3	122,325	197,484	107,480	34,019	16,935	1.4	9,487	5,119	2,329	919
	庫	254,648	40.9	61,743	100,428	72,823	19,654	11,487	1.8	6,450	3,494	1,543	540
	良	63,220	40.8	14,782	24,666	18,334	5,438	2,111	1.4	1,221	601	289	101
	山	45,583	39.5	11,852	20,364	9,678	3,689	2,001	1.7	1,122	601	278	88
鳥 島	取	21,320	41.1	6,700	7,628	5,176	1,816	859	1.7	469	269	121	42
	根	20,779	39.3	7,529	5,874	5,876	1,500	670	1.3	369	208	93	38
	岡	71,794	38.9	20,249	26,432	19,146	5,967	2,627	1.4	1,465	772	390	186
	山	105,201	38.1	29,722	35,586	31,405	8,488	3,497	1.3	1,985	1,061	451	205
	口	46,432	38.3	13,644	17,361	11,730	3,697	1,936	1.6	1,042	595	299	101
徳 香	島	32,822	42.8	9,369	13,708	7,873	1,872	1,256	1.6	736	371	149	35
	川	35,018	38.2	9,167	13,351	10,011	2,489	1,238	1.4	702	355	181	68
	媛	59,463	42.6	17,712	24,344	13,240	4,167	2,330	1.7	1,209	802	319	146
	知	34,261	43.2	10,567	14,316	6,926	2,452	1,440	1.8	802	449	189	51
	岡	242,240	40.9	66,140	99,590	59,101	17,409	8,982	1.5	4,962	2,705	1,315	547
佐 長	賀	31,201	37.7	8,508	11,785	8,116	2,792	1,205	1.5	720	347	138	83
	崎	55,884	39.1	18,761	21,351	11,917	3,855	1,872	1.3	1,083	545	244	112
	本	73,713	38.4	21,443	29,772	16,799	5,699	2,353	1.2	1,322	681	350	228
	分	45,576	42.3	13,349	17,787	10,699	3,741	1,356	1.3	783	407	166	86
	崎	46,463	41.3	14,098	19,548	9,782	3,035	1,925	1.7	1,089	589	247	105
鹿 児	島	70,526	44.1	22,342	30,380	12,824	4,980	2,692	1.7	1,521	828	343	159
	沖	107,036	48.5	23,189	60,401	15,425	8,021	3,568	1.6	1,907	1,138	523	266

注．保険料免除・猶予被保険者数は、集計時点における月末時点の集計値である。

(令和2年8月収納分)

国民年金保険料収納済歳入額		
保険料収納済歳入額		
	現年度保険料	過年度保険料
千円	千円	千円
76, 379, 329	71, 887, 486	4, 491, 842

第9表 国民年金 都道府県別年金受給権者状況 (総計)
(月末現在)

都道府県別	合 計		老 齢 年 金 ・ 25 年 以 上							通 算 老 齢 年 金 ・ 25 年 未 満							障 害 年 金		遺 族 年 金								
			件 数					年金額	件 数				年金額														
	件数	年金額	合 計	5 年 年 金 以 外			5 年年金		合計	(再掲)基礎のみ・旧国年																	
				(再掲)基礎のみ・旧国年																							
				繰上げ	本 来	繰下げ				繰上げ	本 来	繰下げ															
千円												千円												千円		千円	
令和 2 年 3月	36,287,379	24,367,019,516	32,992,112	32,978,067	2,027,567	4,625,572	109,701	14,045	22,149,443,036	944,179	124,259	320,866	593	216,677,776	2,120,724	1,826,900,355	230,364	173,998,350									
4月	36,301,815	24,428,226,889	33,033,300	33,019,268	2,013,637	4,621,900	110,254	14,032	22,229,123,416	944,301	122,108	318,036	628	217,260,347	2,121,639	1,828,604,466	202,575	153,238,661									
5月	36,341,610	24,460,283,877	33,072,221	33,058,192	2,004,765	4,618,303	110,440	14,029	22,260,481,781	944,323	120,794	316,246	639	217,371,353	2,121,458	1,828,405,010	203,608	154,035,733									
6月	36,344,097	24,469,204,710	33,074,300	33,060,277	1,989,954	4,611,764	110,662	14,023	22,267,731,396	941,929	118,437	312,927	666	216,927,327	2,122,056	1,828,842,916	205,812	155,703,071									
7月	36,356,701	24,486,975,581	33,080,446	33,066,563	1,973,019	4,603,796	111,024	13,883	22,279,325,247	940,705	115,781	309,654	712	216,796,240	2,126,838	1,832,953,878	208,712	157,900,215									
8月	36,383,704	24,511,496,443	33,101,550	33,087,682	1,963,373	4,598,715	111,274	13,868	22,298,580,979	940,276	114,218	307,453	732	216,776,055	2,131,223	1,836,760,214	210,655	159,379,195									
北 海 道	1,707,162	1,131,581,979	1,531,668	1,531,259	46,983	278,419	5,770	409	1,013,395,004	49,384	3,513	16,334	36	11,328,350	117,054	100,045,561	9,056	6,813,063									
	437,895	282,783,373	393,139	393,007	47,415	54,311	1,095	132	251,782,591	11,809	1,426	3,354	18	2,619,523	30,049	26,294,908	2,898	2,086,350									
	429,247	295,734,159	390,593	390,473	37,927	61,275	1,467	120	266,436,640	6,469	1,465	2,426	9	1,451,550	29,131	25,607,825	3,054	2,238,145									
	664,706	447,256,026	608,286	608,178	61,500	75,832	1,791	108	407,074,612	12,781	2,220	4,047	10	2,954,117	39,083	33,768,430	4,556	3,458,868									
	375,642	250,728,755	345,486	345,436	39,298	46,044	898	50	229,178,115	6,764	1,505	2,341	6	1,519,301	21,356	18,524,055	2,036	1,507,284									
山 形 県	379,505	260,347,655	349,511	349,397	42,760	38,337	950	114	238,583,669	6,045	2,125	2,414	8	1,297,428	21,788	18,854,643	2,161	1,611,915									
	605,184	408,586,955	553,216	553,027	60,490	63,435	1,203	189	372,441,596	12,668	2,517	3,916	16	2,809,070	35,322	30,364,263	3,978	2,972,027									
	851,275	569,843,304	783,303	783,102	93,706	99,603	2,603	201	524,327,730	20,377	2,547	5,885	38	4,819,488	42,377	36,808,373	5,218	3,887,714									
	578,361	388,501,521	528,423	528,282	59,501	59,056	1,509	141	354,575,222	14,116	2,211	3,875	23	3,217,348	32,251	27,999,621	3,571	2,709,329									
	596,408	409,878,516	548,047	547,825	46,206	63,848	1,712	222	375,473,544	12,087	2,304	3,530	2	2,818,677	32,676	28,879,327	3,598	2,706,968									
埼 玉 県	1,938,004	1,291,660,268	1,784,788	1,784,219	116,704	205,213	5,135	569	1,191,922,433	49,070	4,510	12,642	47	11,680,708	92,996	79,419,951	11,150	8,637,176									
	1,720,595	1,155,895,124	1,582,046	1,581,426	109,294	219,215	5,529	620	1,063,061,633	41,548	3,953	12,258	34	9,960,203	87,727	75,684,541	9,274	7,152,747									
	3,087,649	2,031,098,764	2,789,849	2,786,744	132,302	419,010	16,911	3,105	1,843,900,293	108,943	7,110	35,369	109	26,319,033	171,583	147,494,626	17,274	13,384,812									
	2,318,544	1,558,829,598	2,116,295	2,115,740	88,095	290,050	8,059	555	1,424,973,385	63,045	5,510	19,048	43	15,333,555	126,706	108,832,017	12,498	9,690,642									
	747,485	523,872,755	687,660	687,529	53,995	75,871	1,827	131	480,604,806	11,680	3,720	4,317	6	2,552,150	43,807	37,432,173	4,338	3,283,626									
富 山 県	347,019	248,459,877	320,705	320,638	13,368	35,732	867	67	229,902,720	6,209	1,690	2,689	1	1,441,384	18,203	15,666,754	1,902	1,449,019									
	346,308	244,062,256	316,006	315,901	12,287	37,332	818	105	222,664,503	7,011	1,136	2,830	4	1,672,303	21,224	18,182,331	2,067	1,543,119									
	242,877	171,456,099	222,282	222,138	12,292	22,596	428	144	157,413,844	5,386	1,564	1,961	2	1,195,789	13,758	11,757,214	1,451	1,090,061									
	259,118	173,363,606	237,229	237,137	28,684	27,378	696	92	158,168,192	5,538	1,194	1,700	14	1,272,719	14,882	12,819,361	1,469	1,103,334									
	686,637	484,204,094	625,783	625,570	34,514	71,327	1,567	213	440,792,318	13,408	3,626	6,175	3	3,024,801	43,642	37,515,364	3,804	2,871,610									
岐 阜 県	618,436	430,821,980	571,179	571,111	36,254	76,892	1,624	68	397,528,958	11,010	1,931	4,245	7	2,486,846	32,460	27,982,346	3,787	2,823,830									
	1,133,659	786,886,300	1,044,386	1,044,023	64,057	111,882	2,802	363	724,957,489	21,631	4,597	7,960	14	4,899,190	61,306	52,364,148	6,336	4,765,473									
	1,923,263	1,311,313,603	1,771,705	1,771,356	83,973	229,054	6,506	349	1,207,283,991	38,800	4,690	12,349	23	8,842,860	100,607	85,995,086	12,151	9,191,666									
	547,417	382,905,383	502,275	502,219	23,772	73,808	1,180	56	350,895,046	10,450	1,584	4,438	2	2,435,173	31,653	27,305,291	3,039	2,269,883									
	386,240	269,471,709	354,901	354,795	19,969	37,491	701	106	246,829,324	6,364	1,650	2,524	3	1,438,891	22,347	19,231,193	2,628	1,972,302									
京 都 府	749,292	495,804,873	680,189	679,917	30,841	104,140	2,821	272	449,718,726	20,578	2,086	7,344	29	4,719,589	44,715	38,457,144	3,810	2,909,413									
	2,361,826	1,527,913,994	2,117,301	2,116,435	83,296	293,849	7,393	866	1,373,939,762	87,577	6,098	22,582	52	19,460,741	143,858	124,476,716	13,090	10,036,775									
	1,588,602	1,065,122,807	1,451,544	1,451,063	59,433	211,941	5,279	481	975,260,571	42,984	5,008	14,209	25	9,665,463	85,297	73,509,787	8,777	6,686,987									
	428,456	286,858,835	393,639	393,382	28,934	69,466	1,618	257	263,041,992	9,527	1,548	3,330	16	2,112,923	23,170	20,088,359	2,120	1,615,561									
	320,725	210,421,742	290,101	289,775	29,691	52,387	976	326	189,296,523	8,074	1,461	2,603	4	1,763,858	20,750	18,034,103	1,800	1,327,258									
鳥 取 県	184,608	128,857,115	167,761	167,722	8,565	20,466	321	39	117,255,629	4,248	899	1,870	-	944,773	11,543	9,867,507	1,056	789,207									
	239,469	169,512,813	218,137	218,074	11,338	28,041	462	63	154,084,443	4,622	1,049	2,305	2	1,084,859	15,367	13,360,074	1,343	983,437									
	587,700	412,351,543	535,590	535,294	15,097	71,296	1,256	296	376,784,442	14,542	1,977	6,825	7	3,324,093	34,489	29,921,540	3,079	2,321,468									
	840,432	582,407,533	767,465	767,266	16,769	103,893	1,790	199	533,476,045	20,788	2,196	9,316	5	4,845,805	47,666	40,658,382	4,513	3,427,300									
	476,783	332,244,640	439,429	439,327	11,756	69,060	839	102	305,918,979	9,467	1,093	4,584	2	2,223,636	25,634	22,400,890	2,253	1,701,135									
徳 島 県	249,452	166,217,860	224,300	224,106	16,238	31,913	588	194	149,394,729	7,783	1,299	2,389	3	1,680,464	16,221	14,295,883	1,148	846,785									
	312,716	219,771,329	286,911	286,699	7,596	42,110	710	212	202,283,118	7,266	974	3,669	2	1,657,522	16,860	14,578,638	1,679	1,252,051									
	462,702	314,497,779	417,904	417,712	24,166	63,465	1,114	192	283,332,491	10,943	2,053	2,983	3	2,362,499	31,270	26,883,301	2,585	1,919,488									
	253,261	166,159,764	226,762	226,630	12,191	38,406	733	132	149,088,688	8,568	1,026	2,996	9	1,901,818	16,648	14,220,770	1,283	948,487									
	1,432,677	947,834,474	1,284,300	1,283,820	47,083	186,770	3,666	480	849,946,631	45,912	3,625	14,563	26	10,369,953	93,832	81,033,589	8,633	6,484,502									
佐 賀 県	258,889	179,870,705	234,026	233,906	18,057	34,187	791	120	162,317,473																		

第9表(続) 国民年金 都道府県別年金受給権者状況 (総計)
(新規裁定)

都道府県別	合 計		老 齢 年 金 ・ 25 年 以 上						通 算 老 齢 年 金 ・ 25 年 未 満						障 害 年 金		遺 族 年 金		
			件 数				年金額	件 数				年金額							
	件数	年金額	合 計	5 年 年 金 以 外				5 年年金	合計	(再 掲) 基 礎 の み ・ 旧 国 年			件数	年金額	件数	年金額			
				(再 掲) 基 礎 の み ・ 旧 国 年	繰上げ	本 来				繰下げ	(再 掲) 基 礎 の み ・ 旧 国 年						繰上げ	本 来	繰下げ
	千円							千円					千円		千円		千円		
令和 2 年 3月	34,950	22,854,698	21,986	21,986	614	10,435	732	-	14,413,254	3,686	71	956	30	785,138	6,825	5,821,900	2,453	1,834,406	
4月	42,499	27,153,158	28,466	28,466	892	12,472	913	-	18,599,600	4,824	93	1,161	39	1,041,098	6,121	5,241,644	3,088	2,270,816	
5月	22,073	14,085,494	15,141	15,141	504	6,736	439	-	9,869,285	2,371	36	573	13	509,929	3,191	2,697,108	1,370	1,009,172	
6月	34,271	22,314,371	22,479	22,479	712	10,258	585	-	14,615,173	3,247	52	759	32	714,103	6,082	5,158,022	2,463	1,827,069	
7月	45,193	29,649,366	26,559	26,559	839	11,181	835	-	17,188,212	4,847	65	1,079	50	1,070,586	10,577	9,009,212	3,210	2,381,357	
8月	31,537	20,858,525	17,865	17,865	526	7,697	562	-	11,554,007	3,305	49	775	27	716,862	8,198	6,977,831	2,169	1,609,825	
北 海 道	1,576	1,017,938	941	941	20	417	23	-	603,032	166	1	38	-	32,719	372	307,013	97	75,173	
青 森 県	459	284,866	299	299	11	134	10	-	187,222	55	-	16	-	11,570	85	71,414	20	14,661	
岩 手 県	327	230,807	206	206	8	103	7	-	140,627	14	-	4	1	3,054	81	68,408	26	18,718	
宮 城 県	619	412,153	395	395	15	145	4	-	253,612	42	3	8	1	9,299	140	116,961	42	32,282	
秋 田 県	286	195,472	190	190	5	85	3	-	122,471	10	1	3	-	2,261	81	66,846	5	3,894	
山 形 県	296	205,270	200	200	10	77	8	-	131,813	7	-	2	-	1,888	63	52,894	26	18,676	
福 島 県	527	359,843	320	320	12	125	12	-	215,270	41	-	14	1	8,717	116	98,905	50	36,951	
茨 城 県	856	553,492	510	510	35	209	14	-	335,939	112	2	26	1	26,961	166	141,611	68	48,980	
栃 木 県	486	318,241	291	291	18	104	7	-	185,739	45	1	13	-	9,749	116	97,523	34	25,230	
群 馬 県	487	337,481	292	292	8	122	7	-	196,793	40	1	6	1	8,644	125	108,716	30	23,328	
埼 玉 県	1,786	1,191,009	1,060	1,060	28	491	41	-	708,210	191	2	40	2	40,420	395	335,707	140	106,672	
千 葉 県	1,567	1,050,363	926	926	33	427	27	-	620,803	176	-	43	2	41,912	369	316,494	96	71,155	
東 京 都	2,966	1,900,464	1,589	1,589	47	596	85	-	1,022,767	436	5	100	4	101,799	729	617,019	212	158,879	
神 奈 川 県	2,029	1,349,667	1,071	1,071	14	459	36	-	699,277	241	3	60	-	54,926	587	496,040	130	99,425	
新 潟 県	468	328,098	272	272	10	108	8	-	179,594	25	1	6	2	6,603	145	120,987	26	20,914	
富 山 県	246	177,428	157	157	2	76	7	-	106,801	8	-	1	-	1,804	70	60,620	11	8,203	
石 川 県	254	176,637	152	152	3	68	3	-	101,313	13	-	3	-	2,538	70	60,033	19	12,753	
福 井 県	178	126,238	96	96	1	55	1	-	65,519	11	2	-	-	2,568	56	46,522	15	11,629	
山 梨 県	179	118,925	106	106	1	42	2	-	68,268	21	1	7	1	5,547	45	39,230	7	5,880	
長 野 県	517	374,444	289	289	12	129	11	-	192,472	18	-	3	-	4,156	168	144,637	42	33,179	
岐 阜 県	496	336,950	295	295	5	141	14	-	192,623	34	1	7	-	6,869	115	99,402	52	38,056	
静 岡 県	892	612,617	511	511	15	216	11	-	338,611	137	2	10	1	10,370	262	221,372	62	42,264	
愛 知 県	1,676	1,142,279	933	933	28	441	28	-	606,645	157	2	25	3	30,328	497	427,055	109	78,252	
三 重 県	383	266,557	205	205	2	101	6	-	137,939	29	1	4	-	6,249	108	91,976	41	30,392	
滋 賀 県	296	214,570	161	161	5	73	8	-	107,473	9	1	-	-	1,964	92	78,778	34	26,356	
京 都 府	639	403,432	377	377	11	161	14	-	239,538	84	-	24	-	19,231	139	116,554	39	28,109	
大 阪 府	2,270	1,419,175	1,072	1,072	30	440	31	-	663,243	393	4	81	2	79,028	644	556,504	161	120,399	
兵 庫 県	1,373	904,593	771	771	11	326	29	-	497,301	152	4	32	1	31,738	362	309,659	88	65,895	
奈 良 県	385	254,650	248	248	4	144	5	-	162,653	35	-	12	-	6,978	85	72,286	17	12,732	
和 歌 山 県	280	189,375	174	174	7	97	2	-	115,217	25	-	7	-	5,979	69	59,926	12	8,253	
鳥 取 県	139	95,465	87	87	2	38	3	-	54,703	3	-	-	-	676	40	33,340	9	6,746	
島 根 県	141	100,851	81	81	1	41	-	-	54,406	3	-	-	-	467	46	37,776	11	8,203	
岡 山 県	468	318,705	236	236	4	107	4	-	156,762	48	2	14	-	11,562	148	125,378	36	25,004	
広 島 県	630	421,784	363	363	9	153	9	-	231,136	51	-	9	-	10,002	183	154,627	33	26,019	
山 口 県	322	218,829	200	200	7	96	3	-	129,764	21	-	2	-	3,917	84	72,075	17	13,074	
徳 島 県	176	119,942	106	106	3	49	5	-	69,406	14	-	6	-	2,770	46	40,014	10	7,753	
香 川 県	232	155,632	129	129	4	59	2	-	84,095	21	-	4	-	4,572	59	49,785	23	17,180	
媛 媛 県	377	253,942	211	211	11	103	3	-	136,193	33	-	11	-	7,336	118	100,331	15	10,082	
高 知 県	229	146,820	141	141	6	59	10	-	88,937	28	1	10	-	5,908	55	47,617	5	4,358	
福 岡 県	1,259	823,932	668	668	10	285	22	-	414,658	136	2	37	1	27,920	373	321,279	82	60,075	
佐 賀 県	221	150,943	134	134	6	56	2	-	88,361	15	-	2	1	3,265	57	48,626	15	10,690	
長 崎 県	388	255,103	223	223	5	105	5	-	141,370	37	1	15	-	8,508	109	93,299	19	11,926	
熊 本 県	502	336,353	295	295	10	123	11	-	192,159	41	-	7	1	8,368	131	111,305	35	24,522	
大 分 県	343	220,724	163	163	5	57	2	-	101,000	45	1	13	-	9,524	109	90,474	26	19,725	
宮 崎 県	282	179,331	177	177	7	61	5	-	106,332	21	-	4	-	3,394	55	46,822	29	22,783	
鹿 児 島 県	418	272,410	215	215	10	86	5	-	133,999	46	1	9	-	8,933	123	105,503	34	23,974	
沖 縄 県	562	312,693	301	301	15	98	7	-	162,084	105	3	34	1	21,579	109	97,706	47	31,325	
そ の 他	49	22,029	26	26	-	9	-	-	9,860	10	-	3	-	2,293	1	*	12	9,095	

第9表(続) 国民年金 都道府県別年金受給権者状況 (総計)
(失 権)

都道府県別	合 計		老 齢 年 金 ・ 25 年 以 上							通 算 老 齢 年 金 ・ 25 年 未 満						障 害 年 金		遺 族 年 金	
			件 数					年金額	件 数				年金額						
	件数	年金額	合 計	5 年 年 金 以 外			5 年年金		合計	(再 掲) 基 礎 の み ・ 旧 国 年				件数	年金額				
				(再 掲) 基 礎 の み ・ 旧 国 年															
				繰上げ	本 来	繰下げ				繰上げ	本 来	繰下げ							
千円																			
令和 2 年 3 月	106,216	66,496,328	93,042	93,031	13,138	15,415	317	11	59,855,905	7,403	2,194	3,744	2	1,680,330	5,408	4,742,123	363	217,971	
4 月	134,459	85,858,396	97,375	97,362	13,732	15,956	324	13	62,723,929	7,842	2,250	4,071	—	1,770,043	5,650	4,931,557	23,592	16,432,868	
5 月	69,753	43,625,774	60,881	60,878	8,664	10,128	244	3	39,099,994	4,852	1,360	2,416	2	1,099,629	3,600	3,162,225	420	263,927	
6 月	116,631	73,185,943	102,205	102,199	14,378	16,523	367	6	65,937,529	8,184	2,392	4,118	2	1,861,937	5,861	5,143,108	381	243,369	
7 月	122,455	75,486,956	106,692	106,552	16,936	18,162	418	140	67,497,897	8,748	2,751	4,378	3	1,954,056	6,533	5,737,352	482	297,650	
8 月	85,871	53,950,144	75,064	75,049	9,847	12,340	287	15	48,490,417	6,043	1,666	3,018	1	1,381,784	4,372	3,840,089	392	237,854	
千円																			
北 海 道	4,149	2,595,628	3,575	3,575	252	832	18	—	2,290,731	304	52	177	—	70,427	263	230,158	7	4,311	
青 森 県	1,196	695,961	1,058	1,057	267	152	2	1	616,848	63	19	19	—	13,671	74	64,856	1	*	
岩 手 県	1,078	673,437	961	960	209	150	4	1	605,158	50	20	25	—	10,057	60	54,045	7	4,178	
宮 城 県	1,545	956,321	1,369	1,369	281	223	1	—	861,235	90	32	42	—	22,335	80	69,405	6	3,347	
秋 田 県	942	573,351	848	848	226	134	—	—	521,709	47	26	17	—	9,436	44	39,523	3	2,683	
山 形 県	1,062	654,698	946	946	266	120	4	—	595,294	61	33	23	—	12,592	50	44,146	5	2,667	
福 島 県	1,581	979,414	1,384	1,383	300	203	3	1	870,366	91	37	35	—	18,580	99	87,079	7	3,389	
茨 城 県	1,959	1,203,040	1,765	1,764	470	215	9	1	1,100,629	101	32	40	—	23,906	80	70,622	13	7,883	
栃 木 県	1,344	835,375	1,194	1,194	271	166	5	—	746,274	62	31	21	—	12,421	80	71,186	8	5,494	
群 馬 県	1,484	944,691	1,313	1,313	234	174	2	—	853,608	86	48	23	—	18,704	76	66,735	9	5,643	
埼 玉 県	4,313	2,719,642	3,838	3,835	485	497	16	3	2,471,570	246	68	91	—	56,102	197	173,691	32	18,280	
千 葉 県	3,741	2,351,045	3,296	3,296	457	490	17	—	2,128,384	257	65	120	—	59,868	171	151,448	17	11,346	
東 京 都	7,385	4,625,809	6,489	6,489	540	1,221	40	—	4,213,423	576	90	323	—	141,075	297	256,586	23	14,726	
神 奈 川 県	5,164	3,241,305	4,521	4,521	389	716	22	—	2,947,206	417	93	208	—	100,903	202	177,023	24	16,174	
新 潟 県	1,842	1,164,543	1,623	1,623	310	204	4	—	1,061,568	131	54	59	—	28,524	78	69,754	10	4,698	
富 山 県	889	580,221	773	772	87	110	4	1	523,386	68	33	30	—	15,892	43	38,200	5	2,742	
石 川 県	880	581,605	759	759	81	103	5	—	516,328	67	17	37	—	18,930	49	43,445	5	2,902	
福 井 県	551	356,083	471	471	73	57	1	—	314,732	44	21	17	—	10,683	32	27,740	4	2,928	
山 梨 県	618	373,650	545	545	134	69	2	—	336,193	42	20	16	—	10,512	29	26,168	2	*	
長 野 県	1,671	1,073,358	1,437	1,434	221	223	3	3	964,113	141	56	78	—	30,343	81	70,675	12	8,227	
岐 阜 県	1,395	902,560	1,228	1,228	181	180	4	—	819,591	91	37	43	—	20,275	65	56,011	11	6,683	
静 岡 県	2,637	1,690,065	2,314	2,314	318	320	12	—	1,527,665	172	59	80	—	35,057	137	118,743	14	8,600	
愛 知 県	4,531	2,900,004	4,053	4,053	363	550	13	—	2,660,850	262	66	128	—	56,866	199	171,652	17	10,636	
重 慶 県	1,262	819,262	1,114	1,114	154	173	4	—	744,142	81	25	46	—	19,139	58	50,997	9	4,984	
滋 賀 県	833	535,997	726	726	104	104	1	—	477,970	48	18	28	—	9,452	53	45,454	6	3,120	
京 都 府	1,730	1,084,828	1,535	1,535	127	290	6	—	991,684	112	25	62	—	24,642	72	62,699	11	5,803	
大 阪 府	5,582	3,431,981	4,886	4,886	369	687	16	—	3,094,177	415	85	186	—	91,658	269	237,465	12	8,680	
兵 庫 県	3,626	2,265,422	3,150	3,150	277	523	10	—	2,054,318	307	69	165	—	71,136	154	130,784	15	9,185	
奈 良 県	854	525,893	763	763	123	146	4	—	481,734	53	21	28	—	10,773	36	32,419	2	*	
和 歌 山 県	767	465,582	668	668	149	120	1	—	409,914	44	11	21	—	9,634	49	42,575	6	3,460	
鳥 取 県	452	292,472	392	391	56	57	—	1	262,961	35	13	19	—	8,052	24	20,912	1	*	
島 根 県	623	395,683	532	532	94	88	1	—	353,409	57	17	34	—	11,873	32	29,822	2	*	
岡 山 県	1,308	864,167	1,132	1,132	77	208	6	—	781,125	111	26	68	—	28,029	60	52,425	5	2,588	
広 島 県	1,975	1,265,435	1,692	1,691	109	345	1	1	1,136,996	186	37	117	—	45,015	89	77,801	8	5,623	
山 口 県	1,208	778,491	1,040	1,040	83	216	2	—	699,422	103	25	69	—	21,486	63	56,264	2	*	
徳 島 県	661	406,834	563	562	107	97	—	1	352,192	48	19	23	—	9,768	46	42,404	4	2,471	
香 川 県	791	531,183	686	686	47	151	3	—	472,067	52	14	35	—	12,550	51	45,732	2	*	
媛 媛 県	1,155	721,053	989	989	133	162	3	—	638,073	88	26	42	—	16,531	74	64,071	4	2,377	
高 知 県	660	396,439	567	567	86	126	2	—	351,293	53	12	27	1	11,964	38	32,425	2	*	
福 岡 県	3,273	2,021,130	2,786	2,786	270	484	10	—	1,776,204	273	64	156	—	62,258	195	171,186	19	11,482	
佐 賀 県	611	391,282	525	525	92	110	1	—	341,043	42	10	21	—	10,930	39	34,797	5	4,512	
長 崎 県	1,110	679,249	956	956	177	168	6	—	597,471	80	33	35	—	16,792	72	63,912	2	*	
熊 本 県	1,368	846,910	1,155	1,154	240	201	6	1	735,664	114	39	60	—	28,118	86	75,672	13	7,457	
大 分 県	878	542,172	748	748	125	138	1	—	477,435	73	28	29	—	16,349	55	47,335	2	*	
宮 崎 県	890	568,110	751	751	88	170	4	—	486,737	65	9	37	—	16,409	70	63,101	4	1,864	
鹿 児 島 県	1,448	928,875	1,245	1,245	219	269	4	—	808,048	91	24	44	—	23,346	105	93,893	7	3,588	
沖 縄 県	811	502,459	666	666	123	193	4	—	403,247	43	7	14	—	8,722	95	85,855	7	4,635	
そ の 他	38	17,430	37	37	3	5	—	—	16,230	—	—	—	—	—	1	*	—	—	

第9表(続) 国民年金 都道府県別年金受給権者状況 (旧法拠出制年金)
(月末現在)

(新規裁定)

都道府県別	合 計		老 齢 年 金		通 算 老 齢 年 金		障 害 年 金		遺 族 年 金		合 計		老 齢 年 金		通 算 老 齢 年 金		障 害 年 金		遺 族 年 金	
	件 数	年 金 額	件 数	年 金 額	件 数	年 金 額	件 数	年 金 額	件 数	年 金 額	件 数	年 金 額	件 数	年 金 額	件 数	年 金 額	件 数	年 金 額	件 数	年 金 額
	千円		千円		千円		千円		千円		千円		千円		千円		千円		千円	
令和 2 年 3月	854,302	347,378,042	464,512	227,267,504	330,935	75,855,384	42,709	37,314,444	16,146	6,940,711	218	60,919	1	*	81	11,334	1	*	135	48,405
4月	840,375	342,671,576	456,712	223,944,281	325,229	74,741,512	42,345	37,070,946	16,089	6,914,838	236	73,870	2	*	55	6,784	-	-	179	66,096
5月	831,952	339,308,421	451,967	221,591,427	321,881	73,976,084	42,140	36,890,480	15,964	6,850,430	136	37,472	1	*	52	8,712	-	-	83	28,360
6月	817,864	333,758,156	444,053	217,672,181	316,043	72,648,492	41,806	36,597,538	15,962	6,839,946	219	66,810	-	-	70	9,545	-	-	149	57,265
7月	799,372	326,309,993	432,521	212,140,537	309,588	71,202,089	41,290	36,142,588	15,973	6,824,778	304	92,389	6	2,813	77	9,177	-	-	221	80,399
8月	789,439	322,364,220	427,039	209,406,865	305,456	70,254,540	41,035	35,918,631	15,909	6,784,183	173	51,628	5	2,217	53	8,755	2	*	113	39,092
北 海 道	34,847	15,549,161	18,128	9,801,926	13,467	3,263,213	2,432	2,117,880	820	366,141	5	1,571	-	-	2	*	-	-	3	1,370
青 森 県	9,434	3,860,468	5,613	2,384,793	2,508	529,050	838	756,099	475	190,526	2	*	-	-	-	-	-	-	2	*
岩 手 県	11,161	4,777,316	6,612	3,000,774	3,131	677,368	1,061	945,691	357	153,483	4	747	-	-	1	*	-	-	3	674
宮 城 県	13,359	5,369,182	7,585	3,427,403	4,509	979,899	924	812,382	341	149,498	3	1,195	-	-	-	-	-	-	3	1,195
秋 田 県	8,988	3,586,625	5,221	2,302,815	2,890	632,906	605	530,970	272	119,935	1	*	-	-	-	-	-	-	1	*
山 形 県	11,639	4,526,126	6,577	2,940,003	4,086	827,048	742	653,697	234	105,378	2	*	-	-	-	-	-	-	2	*
福 岡 県	15,599	6,242,291	9,259	4,175,131	4,930	998,267	1,010	892,506	400	176,387	5	1,431	-	-	2	*	-	-	3	1,013
茨 城 県	16,832	6,771,252	10,552	4,717,240	4,934	1,102,924	823	724,499	523	226,589	3	818	-	-	1	*	-	-	2	*
栃 木 県	13,680	5,395,638	8,615	3,796,643	4,051	836,451	715	629,298	299	133,245	2	*	-	-	1	*	-	-	1	*
群 馬 県	12,923	5,204,516	7,343	3,426,575	4,548	985,002	721	657,019	311	135,920	3	1,050	-	-	1	*	-	-	2	*
埼 千 島 県	26,269	10,108,894	14,208	6,536,489	10,337	2,331,157	1,148	995,915	576	245,333	7	1,921	1	*	2	*	-	-	4	1,214
東 京 都	26,539	10,553,272	14,707	6,924,319	10,084	2,375,903	1,101	970,540	647	282,510	5	1,443	-	-	-	-	-	-	5	1,443
神 奈 川 県	71,635	30,543,341	40,328	20,809,910	27,647	6,993,005	2,636	2,317,575	1,024	422,851	14	3,484	-	-	7	1,078	-	-	7	2,406
新 潟 県	32,692	12,741,174	14,313	7,342,104	16,646	4,136,845	1,166	1,026,568	567	235,657	4	1,688	-	-	-	-	-	-	4	1,688
	19,199	7,471,524	10,278	4,685,067	7,257	1,505,356	1,274	1,104,151	390	176,950	1	*	-	-	1	*	-	-	-	-
富 山 県	9,178	3,550,937	4,458	2,150,426	4,117	930,952	461	407,461	142	62,097	-	-	-	-	-	-	-	-	-	-
石 川 県	8,333	3,517,266	4,166	2,130,427	3,392	791,520	572	506,542	203	88,778	3	1,073	-	-	1	*	-	-	2	*
福 井 県	7,739	2,861,173	4,081	1,857,909	3,229	686,229	311	265,583	118	51,453	-	-	-	-	-	-	-	-	1	-
山 梨 県	7,597	3,045,228	4,866	2,202,107	2,232	482,453	336	292,356	163	68,312	2	*	-	-	1	*	-	-	1	*
長 野 県	21,663	8,587,297	11,208	5,486,618	9,039	1,980,877	1,172	1,014,901	244	104,900	4	1,590	1	*	-	-	-	-	3	1,086
岐 阜 県	12,786	5,208,766	6,495	3,261,972	5,199	1,157,321	727	632,395	365	157,078	1	*	-	-	-	-	-	-	1	*
静 岡 県	26,066	10,084,267	13,671	6,525,329	10,632	2,276,682	1,213	1,037,736	550	244,519	4	917	-	-	-	-	-	-	4	917
愛 知 県	28,898	11,254,278	14,032	6,978,022	12,703	2,845,350	1,177	1,002,335	986	428,571	11	4,351	-	-	4	1,348	-	-	7	3,003
三 重 県	11,127	4,555,868	5,476	2,874,037	4,904	1,147,711	496	425,440	251	108,680	3	826	-	-	-	-	-	-	3	826
滋 賀 県	8,789	3,347,916	4,483	2,125,050	3,772	844,198	357	302,352	177	76,317	1	*	-	-	-	-	-	-	1	*
京 都 府	15,533	6,484,886	7,579	3,971,359	6,824	1,646,400	900	773,297	230	93,830	6	1,491	-	-	3	815	-	-	3	676
大 阪 府	36,968	14,447,673	18,515	9,073,723	16,183	3,702,158	1,608	1,411,975	662	259,817	13	3,500	-	-	7	1,323	-	-	6	2,177
兵 庫 県	30,414	11,898,821	14,495	7,344,466	14,295	3,383,337	1,128	965,790	496	205,228	7	2,360	-	-	1	*	-	-	6	2,330
和 歌 山 県	9,648	3,850,090	5,618	2,622,354	3,423	766,877	445	395,149	162	65,709	2	*	-	-	2	*	-	-	-	-
歌 山 県	10,298	4,213,613	6,613	2,966,033	2,848	604,341	614	547,249	223	95,990	3	1,507	-	-	-	-	-	-	3	1,507
鳥 取 県	5,481	2,158,104	2,636	1,372,570	2,545	554,694	219	194,839	81	36,001	-	-	-	-	-	-	-	-	-	-
島 根 県	7,773	3,296,467	4,160	2,155,108	3,086	722,514	408	364,663	119	54,182	-	-	-	-	-	-	-	-	-	-
山 口 県	17,394	7,238,881	8,543	4,587,383	7,793	1,790,870	886	788,179	172	72,449	4	1,162	-	-	2	*	-	-	2	*
広 島 県	19,323	7,951,672	8,569	4,851,396	9,683	2,313,185	804	676,064	267	111,028	5	1,268	-	-	3	746	-	-	2	*
山 口 県	10,944	4,806,148	5,415	3,072,176	4,848	1,202,250	529	468,463	152	63,258	3	1,669	-	-	-	-	1	*	2	*
徳 島 県	7,520	2,855,464	4,235	1,896,683	2,771	547,102	406	366,031	108	45,648	1	*	-	-	1	*	-	-	-	-
香 川 県	9,970	4,223,277	5,237	2,840,929	4,169	954,118	413	364,663	151	63,567	4	1,375	1	*	1	*	-	-	2	*
愛 媛 県	12,823	5,108,952	6,969	3,392,568	4,951	1,038,364	640	567,739	263	110,281	4	1,248	-	-	-	-	-	-	4	1,248
高 知 県	8,468	3,516,813	4,910	2,435,500	3,003	665,326	424	364,077	131	51,910	1	*	-	-	1	*	-	-	-	-
福 岡 県	29,971	12,328,303	15,348	7,846,852	12,598	2,975,461	1,477	1,282,858	548	223,132	7	1,315	1	*	3	229	-	-	3	686
佐 賀 県	7,503	3,131,183	4,225	2,075,704	2,635	593,054	417	361,536	226	100,889	1	*	-	-	-	-	-	-	1	*
長 崎 県	12,881	5,319,535	7,669	3,616,127	4,214	964,200	681	604,059	317	135,149	3	854	-	-	-	-	-	-	3	854
熊 本 県	18,040	7,695,778	10,820	5,101,089	5,617	1,328,070	1,241	1,104,347	362	162,272	4	1,632	-	-	1	*	1	*	2	*
大 分 県	11,680	4,703,756	7,091	3,261,167	3,830	833,582	623	553,112	136	55,895	1	*	-	-	1	*	-	-	-	-
宮 崎 県	10,500	4,731,985	5,891	3,068,093	3,529	839,054	835	720,141	245	104,698	2	*	-	-	1	*	-	-	1	*
鹿 児 島 県	18,363	8,044,281	11,301	5,360,468	5,237	1,232,519	1,543	1,333,776	282	117,518	5	1,219	1	*	2	*	-	-	2	*
沖 縄 県	10,805	5,574,416	8,838	4,584,462	1,065	264,315	772	685,219	130	40,420	6	1,656	-	-	-	-	-	-	6	1,656
そ の 他	167	70,347	87	47,566	65	15,059	4	3,518	11	4,204	1	*	-	-	-	-	-	-	1	*

注. 8月末現在の老齢年金に含まれている5年年金の件数は 13,868 件である。

第9表(続) 国民年金 都道府県別年金受給権者状況 (旧法拠出制年金)
(失権)

都道府県別	合 計		老 齢 年 金		通 算 老 齢 年 金		障 害 年 金		遺 族 年 金	
	件 数	年 金 額	件 数	年 金 額	件 数	年 金 額	件 数	年 金 額	件 数	年 金 額
		千円		千円		千円		千円		千円
令和 2 年 3月	13,588	5,348,657	7,581	3,729,848	5,456	1,228,980	338	295,452	213	94,377
4月	14,255	5,601,649	7,828	3,858,637	5,812	1,305,439	376	330,207	239	107,367
5月	8,602	3,411,463	4,763	2,358,048	3,421	776,059	208	183,650	210	93,706
6月	14,381	5,639,561	7,933	3,926,966	5,949	1,342,906	341	298,765	158	70,924
7月	18,929	7,616,252	11,595	5,581,696	6,590	1,466,968	532	471,020	212	96,567
8月	10,203	4,019,750	5,502	2,735,741	4,251	967,655	267	234,229	183	82,126
北 海 道	471	196,993	258	138,092	198	47,334	11	9,770	4	1,798
青 森 県	126	48,539	86	36,149	32	5,747	7	6,056	1	*
岩 手 県	142	54,533	91	38,900	41	8,269	6	5,472	4	1,892
宮 城 県	188	74,346	109	50,051	69	16,761	7	6,056	3	1,478
秋 田 県	132	50,289	90	39,881	38	7,423	3	2,539	1	*
山 形 県	157	58,286	97	42,841	54	10,911	5	4,296	1	*
福 島 県	198	76,900	118	53,585	65	12,087	10	9,402	5	1,825
茨 城 県	232	93,839	161	73,579	61	14,034	4	3,516	6	2,710
栃 木 県	155	57,955	97	40,863	47	8,952	7	6,250	4	1,890
群 馬 県	199	80,079	120	56,893	68	14,852	8	7,028	3	1,305
埼 千 葉 県	344	128,081	194	90,801	138	30,696	3	2,541	9	4,044
東 京 都	375	144,888	193	95,143	164	36,869	9	8,403	9	4,473
神 奈 川 県	783	332,918	398	226,812	359	88,421	13	11,525	13	6,160
新 潟 県	482	175,842	200	101,034	266	64,458	7	6,051	9	4,299
	269	97,881	147	64,711	106	22,141	9	8,199	7	2,831
富 山 県	129	47,945	59	26,949	61	14,304	5	4,686	4	2,005
石 川 県	122	52,708	63	33,213	53	15,616	3	2,539	3	1,340
福 井 県	82	29,082	44	19,020	36	8,499	1	*	1	*
山 梨 県	96	34,772	61	25,340	33	8,655	-	-	2	*
長 野 県	297	113,499	155	78,733	133	28,023	6	5,274	3	1,469
岐 阜 県	164	59,378	80	39,259	78	16,604	2	*	4	1,953
静 岡 県	315	121,824	166	80,885	129	26,432	12	10,745	8	3,762
愛 知 県	368	136,174	181	88,702	169	35,058	12	10,160	6	2,254
三 重 県	162	64,551	86	43,387	67	15,901	3	2,345	6	2,918
滋 賀 県	112	41,703	64	31,226	44	8,642	-	-	4	1,835
京 都 府	178	71,732	88	48,350	81	17,836	4	3,321	5	2,225
大 阪 府	480	183,897	244	122,540	221	49,422	12	10,737	3	1,198
兵 庫 県	422	157,654	187	96,854	219	50,581	8	6,252	8	3,967
奈 良 県	99	35,064	52	23,914	43	8,623	2	*	2	*
和 歌 山 県	104	43,801	69	31,539	26	6,069	5	4,299	4	1,893
鳥 取 県	68	26,762	36	18,362	30	7,072	1	*	1	*
島 根 県	121	45,046	69	33,965	50	10,503	-	-	2	*
山 口 県	178	75,091	82	47,475	89	22,859	5	4,101	2	*
広 島 県	294	122,831	142	82,825	146	35,490	4	3,516	2	*
山 陽 道	185	76,181	89	52,078	90	18,704	5	4,884	1	*
徳 島 県	102	36,352	58	26,217	40	7,501	2	*	2	*
香 川 県	113	50,173	62	34,866	45	10,960	4	3,514	2	*
愛 媛 県	148	53,756	73	35,380	67	12,287	5	4,495	3	1,595
高 知 県	116	49,248	77	38,669	35	8,257	2	*	2	*
福 岡 県	430	167,233	203	104,526	206	46,985	15	13,480	6	2,242
佐 賀 県	96	40,814	64	32,069	31	8,332	-	-	1	*
長 崎 県	144	55,117	79	39,035	61	13,249	3	2,541	1	*
熊 本 県	232	93,138	125	58,719	91	22,753	11	9,379	5	2,287
大 分 県	135	54,800	74	36,555	53	11,917	7	6,055	1	*
宮 崎 県	126	56,961	74	38,257	42	11,565	6	5,275	4	1,864
鹿 児 島 県	229	99,639	155	74,299	63	17,300	8	6,836	3	1,204
沖 縄 県	101	50,278	80	42,021	13	2,705	5	4,294	3	1,257
そ の 他	2	*	2	*	-	-	-	-	-	-

第9表(続) 国民年金 都道府県別年金受給権者状況 (基礎年金)
(月末現在)

都道府県別	合 計		老 齢 基 礎 年 金				障 害 基 礎 年 金				遺 族 基 礎 年 金			
			25 年 以 上		25 年 未 満		計		法第30条、第30条の2 第30条の3該当				法第30条の4、 附則第25条該当	
	件数	年金額	件数	年金額	件数	年金額	件数	年金額	件数	年金額	件数	年金額	件数	年金額
	千円	千円	千円	千円	千円	千円	千円	千円	千円	千円	千円	千円	千円	千円
令和 2 年 3月	35,433,077	24,019,641,474	32,527,600	21,922,175,532	613,244	140,822,392	2,078,015	1,789,585,911	950,210	803,767,626	1,127,805	985,818,285	214,218	167,057,639
4月	35,461,440	24,085,555,313	32,576,588	22,005,179,135	619,072	142,518,835	2,079,294	1,791,533,520	950,952	803,865,172	1,128,342	987,668,348	186,486	146,323,823
5月	35,509,658	24,120,985,455	32,620,254	22,038,890,353	622,442	143,395,269	2,079,318	1,791,514,530	950,387	803,398,850	1,128,931	988,115,680	187,644	147,185,303
6月	35,526,233	24,135,446,554	32,630,247	22,050,059,215	625,886	144,278,836	2,080,250	1,792,245,378	950,049	803,150,744	1,130,201	989,094,634	189,850	148,863,125
7月	35,557,329	24,160,665,588	32,647,925	22,067,184,710	631,117	1,474,218	2,085,548	1,796,811,290	953,103	805,872,986	1,132,445	990,938,304	192,739	151,075,437
8月	35,594,265	24,189,132,223	32,674,511	22,089,174,114	634,820	146,521,515	2,090,188	1,800,841,582	955,775	808,262,590	1,134,413	992,578,992	194,746	152,595,012
北 海 道	1,672,315	1,116,032,818	1,513,540	1,003,593,078	35,917	8,065,137	114,622	97,927,681	49,191	41,330,158	65,431	56,597,523	8,236	6,446,921
	428,461	278,922,904	387,526	249,397,798	9,301	2,090,473	29,211	25,538,809	13,201	11,348,181	16,010	14,190,628	2,423	1,895,824
	418,086	290,956,844	383,981	263,435,866	3,338	774,181	28,070	24,662,134	12,730	10,915,330	15,340	13,746,804	2,697	2,084,662
	651,347	441,886,844	600,701	403,647,209	8,272	1,974,218	38,159	32,956,048	17,311	14,621,200	20,848	18,334,848	4,215	3,309,370
	366,654	247,142,131	340,265	226,875,300	3,874	886,396	20,751	17,993,085	9,231	7,896,208	11,520	10,096,877	1,764	1,387,350
	367,866	255,821,529	342,934	235,643,666	1,959	470,379	21,046	18,200,946	9,734	8,272,642	11,312	9,928,304	1,927	1,506,537
山 形 県	589,585	402,344,664	543,957	368,266,465	7,738	1,810,803	34,312	29,471,757	15,045	12,649,909	19,267	16,821,848	3,578	2,795,640
	834,443	563,072,052	772,751	519,610,490	15,443	3,716,564	41,554	36,083,874	18,809	15,962,824	22,745	20,121,050	4,695	3,661,125
	564,681	383,105,884	519,808	350,778,579	10,065	2,380,897	31,536	27,370,323	13,848	11,727,207	17,688	15,643,117	3,272	2,576,084
	583,485	404,674,000	540,704	372,046,970	7,539	1,833,675	31,955	28,222,308	14,954	12,888,017	17,001	15,334,291	3,287	2,571,048
	1,911,735	1,281,551,374	1,770,580	1,185,385,944	38,733	9,349,551	91,848	78,424,036	43,751	36,833,060	48,097	41,590,976	10,574	8,391,843
	1,694,056	1,145,305,652	1,567,339	1,056,137,314	31,464	7,584,300	86,626	74,714,001	42,032	35,541,896	44,594	39,172,106	8,627	6,870,237
東 京 都	3,016,014	2,000,555,423	2,749,521	1,823,090,383	81,296	19,326,028	168,947	145,177,051	76,582	64,522,705	92,365	80,654,347	16,250	12,961,960
	2,285,852	1,546,088,424	2,101,982	1,417,631,281	46,399	11,196,710	125,540	107,805,449	57,095	48,433,158	68,445	59,372,292	11,931	9,454,984
	728,286	516,401,230	677,382	475,919,738	4,423	1,046,794	42,533	36,328,022	18,752	15,750,352	23,781	20,577,670	3,948	3,106,676
	337,841	244,908,940	316,247	227,752,294	2,092	510,431	17,742	15,259,293	7,865	6,614,244	9,877	8,645,049	1,760	1,386,922
	337,975	240,544,990	311,840	220,534,076	3,619	880,783	20,652	17,675,790	9,690	8,134,630	10,962	9,541,160	1,864	1,454,341
	235,138	168,585,735	218,201	155,655,935	2,157	509,561	13,447	11,491,632	5,497	4,821,944	7,950	6,869,688	1,333	1,038,608
山 梨 県	251,521	170,318,378	232,363	155,966,085	3,306	790,266	14,546	12,527,005	6,420	5,405,792	8,126	7,121,213	1,306	1,035,022
	664,974	475,616,797	614,575	435,305,700	4,369	1,043,924	42,470	36,500,463	20,066	17,027,915	22,404	19,472,548	3,560	2,766,710
	605,650	425,613,214	564,684	394,266,986	5,811	1,329,525	31,733	27,349,951	14,604	12,366,121	17,129	14,983,830	3,422	2,666,752
	1,107,593	776,902,033	1,030,715	718,432,160	10,999	2,622,508	60,093	51,326,411	27,605	23,210,499	32,488	28,115,912	5,786	4,520,954
	1,894,365	1,300,059,324	1,757,673	1,200,305,968	26,097	5,997,510	99,430	84,992,751	48,763	41,147,877	50,667	43,844,874	11,165	8,763,095
	536,290	378,349,524	496,799	348,021,009	5,546	1,287,462	31,157	26,879,850	14,666	12,368,539	16,491	14,511,312	2,788	2,161,204
滋 賀 県	377,451	266,123,793	350,418	244,704,275	2,592	594,693	21,990	18,928,841	9,737	8,230,391	12,253	10,698,450	2,451	1,895,985
	733,759	489,319,987	672,610	445,747,368	13,754	3,073,189	43,815	37,683,847	19,609	16,469,491	24,206	21,214,356	3,580	2,815,583
	2,324,858	1,513,466,320	2,098,786	1,364,866,039	71,394	15,758,583	142,250	123,064,741	64,145	54,177,910	78,105	68,886,831	12,428	9,776,958
	1,558,188	1,053,223,986	1,437,049	967,916,105	28,689	6,282,126	84,169	72,543,997	38,270	32,391,866	45,899	40,152,131	8,281	6,481,759
	418,808	283,008,746	388,021	260,419,637	6,104	1,346,046	22,725	19,693,210	10,603	8,999,044	12,122	10,694,166	1,958	1,549,852
	310,427	206,208,128	283,488	186,330,490	5,226	1,159,517	20,136	17,486,854	9,014	7,644,488	11,122	9,842,366	1,577	1,231,268
島 根 県	179,127	126,699,011	165,125	115,883,059	1,703	390,079	11,324	9,672,668	4,910	4,127,513	5,545,155	975	753,206	
	231,696	166,216,346	213,977	151,929,335	1,536	362,345	14,959	12,995,411	6,133	5,238,083	8,826	7,757,328	1,224	929,255
	570,306	405,112,662	527,047	372,197,058	6,749	1,533,223	33,603	29,133,362	15,174	12,926,013	18,429	16,207,348	2,907	2,249,019
	821,109	574,455,861	758,896	528,624,649	11,105	2,532,621	46,862	39,982,319	22,308	18,742,475	24,554	21,239,844	4,246	3,316,272
	465,839	327,438,492	434,014	302,846,802	4,619	1,021,386	25,105	21,932,427	11,680	9,970,993	13,425	11,961,433	2,101	1,637,877
	241,932	163,362,396	220,065	147,498,046	5,012	1,133,362	15,815	13,929,852	6,365	5,435,774	9,450	8,494,077	1,040	801,137
香 川 県	302,746	215,548,052	281,674	199,442,189	3,097	703,404	16,447	14,213,975	7,530	6,373,641	8,917	7,840,334	1,528	1,188,484
	449,879	309,388,827	410,935	279,939,923	5,992	1,324,134	30,630	26,315,562	14,469	12,145,276	16,161	14,170,286	2,322	1,809,207
	244,793	162,642,951	221,852	146,653,188	5,565	1,236,492	16,224	13,856,693	7,125	6,004,103	9,099	7,852,591	1,152	896,577
	1,402,706	935,506,172	1,268,952	842,099,579	33,314	7,394,492	92,355	79,750,731	43,482	36,792,750	48,873	42,957,981	8,085	6,261,370
	251,386	176,739,522	229,801	160,241,769	3,060	718,179	16,912	14,538,552	7,553	6,370,317	9,359	8,168,235	1,613	1,241,022
	438,266	294,344,663	397,252	264,550,144	8,563	1,930,764	30,090	26,058,616	12,688	10,712,551	17,402	15,346,065	2,361	1,805,139
熊 本 県	553,921	382,154,800	502,628	342,959,334	7,784	1,817,764	40,563	35,120,755	19,413	16,434,471	21,150	18,686,284	2,946	2,256,946
	373,745	250,250,065	341,310	226,796,420	6,839	1,567,421	23,839	20,511,919	10,911	9,174,138	12,928	11,337,780	1,757	1,374,305
	355,128	242,127,441	320,291	216,618,061	6,937	1,538,968	25,787	22,356,107	12,117	10,364,225	13,670	11,991,882	2,113	1,614,305
	523,898	359,977,077	471,096	320,953,061	9,772	2,251,347	39,843	34,337,831	18,028	15,266,172	21,815	19,071,659	3,187	2,434,838
	339,291	215,952,153	284,869	178,804,317	14,790	3,192,866	36,461	31,589,681	16,779	14,427,456	19,682	17,162,225	3,171	2,365,288
	40,793	15,093,863	38,287	13,552,972	867	180,438	304	264,961	290	253,040	14	11,921	1,335	1,095,492

第9表(続) 国民年金 都道府県別年金受給権者状況 (基礎年金)
(新規裁定)

都道府県別	合計	老 齢 基 礎 年 金				障 害 基 礎 年 金						遺族基礎年金		合 計	老 齢 基 礎 年 金				障害基礎年金		遺族基礎年金			
		25 年 以 上		25 年 未 満		計		法第30条、第30条の2 第30条の3 該当		法第30条の4、 附則第25条該当					25 年 以 上		25 年 未 満							
		件数	年金額	件数	年金額	件数	年金額	件数	年金額	件数	年金額	件数	年金額	件数	年金額	件数	年金額	件数	年金額	件数	年金額			
		千円	千円	千円	千円	千円	千円	千円	千円	千円	千円	千円	千円	千円	千円	千円	千円	千円	千円	千円	千円			
令和 2 年 3月	34,732	22,793,780	21,985	14,412,854	3,605	773,805	6,824	5,821,120	4,322	3,737,794	2,502	2,083,326	2,318	1,786,001	92,628	61,147,672	85,461	56,126,057	1,947	451,350	5,070	4,446,671	150	123,594
4月	42,263	27,079,287	28,464	18,598,609	4,769	1,034,313	6,121	5,241,644	3,772	3,258,234	2,349	1,983,410	2,909	2,204,720	120,204	80,256,747	89,547	58,865,292	2,030	464,604	5,274	4,601,350	23,353	16,325,501
5月	21,937	14,048,021	15,140	9,868,885	2,319	501,217	3,191	2,697,108	1,342	1,154,402	1,849	1,542,706	1,287	980,811	61,151	40,214,312	56,118	36,741,946	1,431	323,569	3,392	2,978,575	210	170,221
6月	34,052	22,247,561	22,479	14,615,178	3,177	704,558	6,082	5,158,022	2,827	2,444,397	3,255	2,713,626	2,314	1,769,803	102,250	67,546,382	94,272	62,010,563	2,235	519,031	5,520	4,844,342	223	172,446
7月	44,889	29,556,977	26,553	17,185,399	4,770	1,061,409	10,577	9,009,212	6,123	5,273,719	4,454	3,735,493	2,989	2,300,957	103,526	67,870,704	95,097	61,916,201	2,158	487,088	6,001	5,266,332	270	201,083
8月	31,364	20,806,898	17,860	11,551,790	3,252	708,107	8,196	6,976,267	4,837	4,165,935	3,359	2,810,332	2,056	1,570,733	75,668	49,930,394	69,562	45,754,676	1,792	414,129	4,105	3,605,861	209	155,729
北 海 道	1,571	1,016,367	941	603,032	164	32,518	372	307,013	210	174,652	162	132,362	94	73,803	3,678	2,398,635	3,317	2,152,639	106	23,094	252	220,389	3	2,513
青 森 県	457	284,298	299	187,222	55	11,570	85	71,414	47	40,178	38	31,236	18	14,092	1,070	647,423	972	580,698	31	7,925	67	58,800	-	-
岩 手 県	323	230,060	206	140,627	13	2,981	81	68,408	51	43,334	30	25,073	23	18,044	936	618,904	870	566,257	9	1,788	54	48,573	3	2,287
宮 城 県	616	410,958	395	253,612	42	9,299	140	116,961	80	67,294	60	49,667	39	31,087	1,357	881,975	1,260	811,184	21	5,574	73	63,349	3	1,869
秋 田 県	285	195,154	190	122,471	10	2,261	81	66,846	38	31,747	43	35,099	4	3,577	810	523,061	758	481,828	9	2,014	41	36,984	2	*
山 形 県	294	204,307	200	131,813	7	1,888	63	52,894	39	33,292	24	19,601	24	17,712	905	596,413	849	552,453	7	1,681	45	39,850	4	2,429
山 福 茨 栃 群	522	358,412	320	215,270	39	8,299	116	98,905	66	57,025	50	41,880	47	35,938	1,383	902,514	1,266	816,781	26	6,493	89	77,677	2	*
島 城 島 木	853	552,674	510	335,939	111	26,806	166	141,611	105	89,990	61	51,622	66	48,317	1,727	1,109,201	1,604	1,027,050	40	9,872	76	67,107	7	5,173
群 馬 県	484	317,549	291	185,739	44	9,571	116	97,523	82	69,157	34	28,366	33	24,715	1,189	777,419	1,097	705,411	15	3,469	73	64,935	4	3,605
埼 玉 県	484	336,431	292	196,793	39	8,499	125	108,716	73	63,998	52	44,718	28	22,423	1,285	864,612	1,193	796,715	18	3,852	68	59,707	6	4,337
埼 玉 県	1,779	1,189,088	1,059	707,810	189	40,114	395	335,707	254	217,748	141	117,959	136	105,458	3,969	2,591,561	3,644	2,380,769	108	25,406	194	171,150	23	14,236
千 葉 県	1,562	1,048,921	926	620,803	176	41,912	369	316,494	218	188,421	151	128,073	91	69,713	3,366	2,206,157	3,103	2,033,241	93	22,999	162	143,045	8	6,872
東 京 都	2,952	1,896,980	1,589	1,022,767	429	100,721	729	617,019	479	407,933	250	209,086	205	156,473	6,602	4,292,891	6,091	3,986,612	217	52,654	284	245,061	10	8,565
神 奈 川 県	2,025	1,347,979	1,071	699,277	241	54,926	587	496,040	311	266,659	276	229,381	126	97,737	4,682	3,065,463	4,321	2,846,172	151	36,445	195	170,972	15	11,875
新 潟 県	467	328,025	272	179,594	24	6,530	145	120,987	79	68,359	66	52,628	26	20,914	1,573	1,066,662	1,476	996,857	25	6,383	69	61,555	3	1,867
富 山 県	246	177,428	157	106,801	8	1,804	70	60,620	41	36,582	29	24,037	11	8,203	760	532,276	714	496,437	7	1,587	38	33,514	1	*
石 川 県	251	175,563	152	101,313	12	2,395	70	60,033	44	38,312	26	21,722	17	11,822	758	528,897	696	483,115	14	3,314	46	40,906	2	*
福 井 県	178	126,238	96	65,519	11	2,568	56	46,522	27	23,012	29	23,510	15	11,629	469	327,001	427	295,712	8	2,184	31	26,763	3	2,342
山 梨 県	177	117,991	106	68,268	20	5,129	45	39,230	24	21,221	21	18,009	6	5,365	522	338,878	484	310,853	9	1,857	29	26,168	-	-
長 野 県	513	372,854	288	191,968	18	4,156	168	144,637	94	82,363	74	62,274	39	32,093	1,374	959,859	1,282	885,380	8	2,320	75	65,401	9	6,758
岐 阜 県	495	336,739	295	192,623	34	6,869	115	99,402	69	61,851	46	37,551	51	37,844	1,231	843,183	1,148	780,332	13	3,671	63	54,450	7	4,730
静 岡 県	888	611,699	511	338,611	57	10,370	262	221,372	155	131,749	107	89,623	58	41,346	2,322	1,568,241	2,148	1,446,779	43	8,625	125	107,998	6	4,837
愛 知 県	1,665	1,137,928	933	606,645	133	28,980	497	427,055	300	261,805	197	165,250	102	75,249	4,163	2,763,831	3,872	2,572,149	93	21,808	187	161,492	11	8,382
三 重 県	380	265,731	205	137,939	29	6,249	108	91,976	63	54,816	45	37,180	38	29,566	1,100	754,711	1,028	700,755	14	3,238	55	48,652	3	2,066
滋 賀 県	295	214,118	161	107,473	9	1,964	92	78,778	49	43,797	43	34,981	33	25,904	721	494,294	662	446,744	4	810	53	45,454	2	*
京 大 阪 兵 庫 和 歌 山	633	401,941	377	239,538	81	18,415	139	116,554	79	67,189	60	49,365	36	27,434	1,552	1,013,096	1,447	943,334	31	6,806	68	59,378	6	3,577
府 府 府 県	2,257	1,415,675	1,072	663,243	386	77,705	644	556,504	387	335,314	257	221,190	155	118,222	5,102	3,248,083	4,642	2,971,637	194	42,236	257	226,728	9	7,482
	1,366	902,233	771	497,301	151	31,707	362	309,659	212	182,593	150	127,067	82	63,566	3,204	2,107,768	2,963	1,957,464	88	20,555	146	124,532	7	5,218
	383	254,577	248	162,653	33	6,906	85	72,286	49	41,936	36	30,350	17	12,732	755	490,829	711	457,820	10	2,150	30	30,858	-	-
	277	187,868	174	115,217	25	5,979	69	59,926	38	34,208	31	25,719	9	6,746	663	421,781	599	378,374	18	3,565	44	38,275	2	*
鳥 取 山 島 岡 広 山 島 口	139	95,465	87	54,703	3	676	40	33,340	22	18,009	18	15,332	9	6,746	384	265,710	356	244,599	5	981	23	20,130	-	-
	141	100,851	81	54,406	3	467	46	37,776	23	19,015	23	18,761	11	8,203	502	350,637	463	319,445	7	1,370	32	29,822	-	-
	464	317,543	236	156,762	46	11,245	148	125,378	91	77,830	57	47,547	34	24,158	1,130	789,076	1,050	733,651	22	5,170	55	48,324	3	1,932
	625	420,516	363	231,136	48	9,256	183	154,627	106	90,830	77	63,797	31	25,497	1,681	1,142,604	1,550	1,054,171	40	9,525	85	74,285	6	4,623
	319	217,160	200	129,764	21	3,917	83	71,																

第10表 国民年金 都道府県別年金支給状況（総計）
（月末現在）

都道府県別	合 計				老 齢 年 金 ・ 25 年 以 上				通 算 老 齢 年 金 ・ 25 年 未 満				障 害 年 金				遺 族 年 金			
	全部支給・一部支給		全 部 支 給 停 止		全部支給・一部支給		全 部 支 給 停 止		全部支給・一部支給		全 部 支 給 停 止		全 部 ・ 一 部 支 給		全 部 支 給 停 止		全 部 ・ 一 部 支 給		全 部 支 給 停 止	
	件 数	年 金 額	件 数	停 止 年 額	件 数	年 金 額	件 数	停 止 年 額	件 数	年 金 額	件 数	停 止 年 額	件 数	年 金 額	件 数	停 止 年 額	件 数	年 金 額	件 数	停 止 年 額
	千円		千円		千円		千円		千円		千円		千円		千円		千円		千円	
令和 2 年 3月	35,645,453	23,974,230,249	641,926	392,789,267	32,623,411	21,942,253,996	368,701	207,189,040	934,850	214,560,681	9,329	2,117,095	1,993,629	1,723,504,037	127,095	103,396,318	93,563	93,911,534	136,801	80,086,815
4月	35,676,433	24,044,301,749	625,382	383,925,140	32,663,569	22,020,852,084	369,731	208,271,331	934,945	215,130,302	9,356	2,130,046	1,995,136	1,725,595,680	126,503	103,008,786	82,783	82,723,683	119,792	70,514,977
5月	35,714,699	24,075,539,668	626,911	384,754,209	32,701,506	22,051,646,024	370,715	208,835,756	934,955	215,235,978	9,368	2,135,375	1,995,126	1,725,532,903	126,332	102,872,107	83,112	83,124,763	120,496	70,910,971
6月	35,716,273	24,084,156,803	627,824	385,047,908	32,703,363	22,058,811,977	370,937	208,919,419	932,535	214,784,984	9,394	2,142,343	1,996,416	1,726,534,012	125,640	102,308,903	83,959	84,025,829	121,853	71,677,243
7月	35,727,359	24,101,230,647	629,342	385,744,935	32,709,087	22,070,138,962	371,359	209,186,286	931,283	214,647,363	9,422	2,148,878	2,001,943	1,731,246,444	124,895	101,707,634	85,046	85,198,078	123,666	72,702,137
8月	35,753,076	24,125,153,543	630,628	386,342,900	32,729,521	22,088,967,340	372,029	209,613,639	930,833	214,621,080	9,443	2,154,975	2,007,009	1,735,608,138	124,214	101,152,076	85,713	85,956,985	124,942	73,422,210
北 海 道	1,673,238	1,111,494,046	33,924	20,087,933	1,509,958	1,001,683,716	21,710	11,711,288	48,728	11,173,356	656	154,995	110,820	94,979,342	6,234	5,066,219	3,732	3,657,632	5,324	3,155,431
青 森 県	429,399	277,921,909	8,496	4,861,463	387,672	248,905,899	5,467	2,876,693	11,674	2,589,614	135	29,909	28,814	25,287,470	1,235	1,007,438	1,239	1,138,927	1,659	947,423
岩 手 県	420,007	290,196,106	9,240	5,538,053	384,788	263,223,148	5,805	3,213,492	6,395	1,433,529	74	18,021	27,583	24,344,374	1,548	1,263,451	1,241	1,195,055	1,813	1,043,090
宮 城 県	652,516	439,718,955	12,190	7,537,071	601,321	403,128,268	6,965	3,946,344	12,664	2,929,143	117	24,974	36,662	31,795,580	2,421	1,972,849	1,869	1,865,964	2,687	1,592,904
秋 田 県	369,216	246,877,589	6,426	3,851,166	341,384	226,911,724	4,102	2,266,391	6,679	1,499,434	85	19,867	20,278	17,644,379	1,078	879,675	875	822,052	1,161	685,233
山 形 県	372,418	256,015,451	7,087	4,332,204	345,115	236,081,927	4,396	2,501,742	5,936	1,276,511	109	20,917	20,482	17,792,043	1,306	1,062,600	885	864,969	1,276	746,946
福 島 県	593,918	401,891,190	11,266	6,695,765	546,279	368,632,019	6,937	3,809,577	12,520	2,779,552	148	29,518	33,466	28,858,225	1,856	1,506,038	1,653	1,621,394	2,325	1,350,632
茨 城 県	839,344	562,469,689	11,931	7,373,615	776,866	520,620,321	6,437	3,707,409	20,209	4,781,630	168	37,858	40,117	34,966,223	2,260	1,842,150	2,152	2,101,516	3,066	1,786,198
栃 木 県	569,170	382,762,816	9,191	5,738,705	523,339	351,655,336	5,084	2,919,886	14,009	3,191,156	107	26,193	30,329	26,438,259	1,922	1,561,362	1,493	1,478,065	2,078	1,231,264
群 馬 県	586,354	403,722,707	10,054	6,155,809	541,924	371,959,494	6,123	3,514,051	11,979	2,790,933	108	27,745	31,004	27,513,404	1,672	1,365,923	1,447	1,458,876	2,151	1,248,092
埼 玉 県	1,911,129	1,274,704,122	26,875	16,956,146	1,770,508	1,183,555,446	14,280	8,366,987	48,679	11,589,466	391	91,242	87,387	74,887,108	5,609	4,532,843	4,555	4,672,102	6,595	3,965,074
千 葉 県	1,696,973	1,140,881,164	23,622	14,977,960	1,569,377	1,055,688,149	12,669	7,373,484	41,254	9,886,877	294	73,326	82,503	71,436,081	5,224	4,248,460	3,839	3,870,057	5,435	3,282,689
東 京 都	3,040,112	2,001,115,667	47,537	29,983,097	2,764,429	1,829,449,726	25,420	14,450,566	108,248	26,149,129	695	169,904	160,434	138,383,719	11,149	9,110,907	7,001	7,133,093	10,273	6,251,719
神 奈 川 県	2,286,472	1,538,458,231	32,072	20,371,366	2,099,190	1,415,007,644	17,105	9,965,741	62,623	15,227,259	422	106,295	119,659	103,058,925	7,047	5,773,092	5,000	5,164,003	7,498	4,526,238
新 潟 県	733,636	515,210,571	13,849	8,662,184	679,224	475,707,912	8,436	4,896,894	11,558	2,525,547	122	26,604	41,052	35,198,128	2,755	2,234,045	1,802	1,778,984	2,536	1,504,642
富 山 県	341,073	244,707,817	5,946	3,752,060	317,051	227,740,627	3,654	2,162,093	6,166	1,431,290	43	10,093	17,103	14,773,755	1,100	892,999	753	762,145	1,149	686,874
石 川 県	339,648	239,893,868	6,660	4,168,388	311,995	220,328,586	4,011	2,335,916	6,954	1,658,990	57	13,313	19,852	17,069,800	1,372	1,112,532	847	836,492	1,220	706,627
福 井 県	238,601	168,786,194	4,276	2,670,715	219,730	155,922,073	2,552	1,491,772	5,332	1,182,773	54	13,017	12,941	11,089,621	817	667,594	598	591,728	853	498,333
山 梨 県	254,649	170,663,930	4,469	2,699,676	234,445	156,616,253	2,784	1,551,938	5,483	1,258,963	55	13,756	14,125	12,203,719	757	615,642	596	584,994	873	518,340
山 崎 野	673,683	476,224,847	12,954	7,979,246	617,574	436,081,906	8,209	4,710,412	13,290	2,996,613	118	28,189	41,302	35,606,676	2,340	1,908,689	1,517	1,539,653	2,287	1,331,957
岐 阜 県	607,429	423,966,072	11,007	6,855,908	564,766	393,789,288	6,413	3,739,670	10,865	2,454,255	145	32,591	30,289	26,217,001	2,171	1,765,345	1,509	1,505,528	2,278	1,318,302
静 岡 県	1,115,102	775,363,450	18,557	11,622,850	1,033,613	718,680,573	10,773	6,276,916	21,468	4,862,510	163	68,560	57,491	49,272,264	3,815	3,091,883	2,530	2,548,102	3,806	2,217,371
愛 知 県	1,892,770	1,292,186,045	30,493	19,127,558	1,754,843	1,197,412,253	16,862	9,871,737	38,500	8,775,577	300	67,283	94,557	81,074,963	6,050	4,920,123	4,870	4,923,252	7,281	4,268,414
三 重 県	538,678	377,428,349	8,739	5,477,044	497,169	347,896,884	5,106	2,998,162	10,373	2,418,893	77	16,280	29,929	25,900,876	1,724	1,404,415	1,207	1,211,696	1,832	1,058,188
滋 賀 県	379,245	265,068,171	6,995	4,403,538	351,028	244,514,321	3,873	2,315,003	6,265	1,417,415	99	21,476	20,916	18,067,668	1,431	1,163,525	1,036	1,068,767	1,592	903,535
京 大 都	735,553	487,498,089	13,739	8,306,784	671,617	444,970,376	8,572	4,748,351	20,328	4,661,759	250	57,830	42,045	36,286,216	2,670	2,170,928	1,563	1,579,738	2,247	1,329,676
大 阪 府	2,322,014	1,503,446,644	39,812	24,467,350	2,094,400	1,361,048,347	22,901	12,891,415	86,738	19,268,516	839	192,226	135,500	117,662,916	8,358	6,813,800	5,376	5,466,865	7,714	4,569,910
兵 庫 県	1,562,284	1,048,907,857	26,318	16,214,951	1,436,826	967,010,422	14,718	8,250,149	42,556	9,571,841	428	93,622	79,359	68,704,816	5,938	4,804,970	3,543	3,620,777	5,234	3,066,209
奈 良 県	421,881	282,768,987	6,575	4,089,848	389,716	260,774,031	3,923	2,267,961	9,429	2,092,648	98	20,275	21,881	19,032,469	1,289	1,055,890	855	869,839	1,265	745,722
和 歌 山 県	314,717	206,860,806	6,008	3,560,936	286,325	187,255,067	3,776	2,041,456	7,979	1,743,930	95	19,928	19,656	17,137,763	1,094	896,340	757	724,046	1,043	603,212
鳥 取 県	181,012	126,694,495	3,596	2,162,620	165,406	115,931,955	2,355	1,323,674	4,212	936,336										

第10表(続) 国民年金 都道府県別年金支給状況(旧法拠出制年金)
(月末現在)

都道府県別	合 計				老 齢 年 金				通 算 老 齢 年 金				障 害 年 金				遺 族 年 金			
	全部支給・一部支給		全部支給停止		全部支給		全部支給停止		全部支給		全部支給停止		全部・一部支給		全部支給停止		全部・一部支給		全部支給停止	
	件数	年金額	件数	停止年額	件数	年金額	件数	停止年額	件数	年金額	件数	停止年額	件数	年金額	件数	停止年額	件数	年金額	件数	停止年額
	千円		千円		千円		千円		千円		千円		千円		千円		千円		千円	
令和 2 年 3月 4月 5月 6月 7月 8月	822,023	333,206,418	32,279	14,171,624	444,327	218,939,112	20,185	8,328,392	329,400	75,575,029	1,535	280,355	39,638	34,795,247	3,071	2,519,197	8,658	3,897,030	7,488	3,043,680
	808,170	328,524,703	32,205	14,146,873	436,562	215,614,165	20,150	8,330,116	323,706	74,463,178	1,523	278,334	39,303	34,570,649	3,042	2,500,297	8,599	3,876,712	7,490	3,038,126
	799,816	325,205,058	32,136	14,103,363	431,836	213,270,639	20,131	8,320,788	320,363	73,698,559	1,518	277,526	39,113	34,403,081	3,027	2,487,399	8,504	3,832,780	7,460	3,017,651
	785,816	319,713,229	32,048	14,044,927	423,952	209,365,288	20,101	8,306,892	314,531	72,372,385	1,512	276,107	38,811	34,136,521	2,995	2,461,017	8,522	3,839,035	7,440	3,000,911
	767,447	312,347,429	31,925	13,962,564	412,515	203,877,826	20,006	8,262,711	308,088	70,929,102	1,500	272,987	38,330	33,711,081	2,960	2,431,507	8,514	3,829,420	7,459	2,995,358
	757,633	308,472,258	31,806	13,891,962	407,126	201,184,477	19,913	8,222,388	303,963	69,983,407	1,493	271,133	38,097	33,505,103	2,938	2,413,528	8,447	3,799,271	7,462	2,984,912
北海道 青森 岩手 宮城 秋田	32,988	14,687,786	1,859	861,375	16,897	9,264,635	1,231	537,291	13,395	3,249,480	72	13,734	2,245	1,964,246	187	153,634	451	209,426	369	156,716
	8,790	3,606,617	644	253,851	5,211	2,224,889	402	159,904	2,488	525,201	20	3,849	822	742,810	16	13,289	269	113,716	206	76,810
	10,510	4,496,118	651	281,198	6,177	2,822,940	435	177,833	3,120	674,955	11	2,413	1,015	909,147	46	36,544	198	89,076	159	64,406
	12,562	5,032,709	797	336,473	7,030	3,206,576	555	220,827	4,473	973,902	36	5,997	865	763,135	59	49,247	194	89,096	147	60,402
	8,542	3,406,545	446	180,080	4,914	2,188,632	307	114,183	2,878	630,658	12	2,248	582	511,818	23	19,152	168	75,438	104	44,497
山形 福島 茨城 栃群 群馬	11,011	4,270,745	628	255,381	6,165	2,771,921	412	168,082	4,012	814,767	74	12,281	706	624,578	36	29,118	128	59,479	106	45,899
	14,820	5,911,962	779	330,329	8,767	3,968,609	492	206,522	4,869	988,491	61	9,776	956	848,926	54	43,580	228	105,936	172	70,451
	15,977	6,424,946	855	346,306	9,986	4,501,367	566	215,872	4,916	1,099,074	18	3,851	783	691,668	40	32,831	292	132,837	231	93,752
	13,068	5,148,374	612	247,264	8,177	3,632,941	438	163,702	4,036	834,126	15	2,325	680	600,375	35	28,923	175	80,932	124	52,314
山梨	12,249	4,921,424	674	283,092	6,882	3,242,790	461	183,785	4,524	979,563	24	5,439	686	627,314	35	29,705	157	71,756	154	64,164
埼玉県 千葉県 東京都 神奈川 新潟	25,305	9,695,984	964	412,910	13,662	6,328,486	546	208,003	10,310	2,326,983	27	4,175	1,039	907,583	109	88,332	294	132,932	282	112,400
	25,664	10,189,071	875	364,201	14,235	6,743,816	472	180,503	10,050	2,370,077	34	5,826	1,036	916,602	65	53,937	343	158,575	304	123,935
	69,826	29,709,382	1,809	833,959	39,354	20,380,699	974	429,211	27,556	6,974,150	91	18,855	2,414	2,133,484	222	184,090	502	221,048	522	201,803
	31,922	12,389,278	770	351,896	13,984	7,211,832	329	130,273	16,615	4,130,658	31	6,187	1,041	921,429	125	105,139	282	125,360	285	110,298
新潟	18,603	7,202,465	596	269,059	9,986	4,572,119	292	112,949	7,215	1,498,714	42	6,641	1,180	1,027,349	94	76,802	222	104,283	168	72,667
富山 石川 福井 山梨 長野	8,882	3,408,602	296	142,334	4,299	2,084,462	159	65,964	4,104	927,705	13	3,247	406	362,904	55	44,557	73	33,531	69	28,566
	7,991	3,356,215	342	161,051	3,976	2,047,747	190	82,680	3,378	788,717	14	2,802	526	468,629	46	37,912	111	51,122	92	37,656
	7,484	2,748,840	255	112,333	3,923	1,794,474	158	63,435	3,213	682,953	16	3,276	283	242,327	28	23,256	65	29,086	53	22,366
	7,219	2,887,293	378	157,935	4,610	2,099,392	256	102,715	2,219	480,325	13	2,128	312	273,400	24	18,956	78	34,176	85	34,136
山梨	20,723	8,172,440	940	414,856	10,524	5,202,921	684	283,697	8,992	1,971,619	47	9,258	1,079	940,249	93	74,652	128	57,652	116	47,249
岐阜 静岡県 愛知 三重 滋賀	12,199	4,927,198	587	281,568	6,204	3,133,440	291	128,533	5,172	1,151,807	27	5,514	637	558,720	90	73,675	186	83,231	179	73,847
	25,158	9,677,072	908	407,195	13,216	6,335,542	455	189,787	10,569	2,264,080	63	12,602	1,107	950,772	106	86,964	266	126,677	284	117,842
	27,758	10,749,721	1,140	504,557	13,544	6,770,204	488	207,819	12,650	2,836,471	53	8,879	1,071	916,543	106	85,792	493	226,504	493	202,067
	10,693	4,368,865	434	187,003	5,211	2,763,436	265	110,601	4,884	1,144,360	20	3,351	463	398,276	33	27,164	135	62,793	116	45,887
滋賀	8,439	3,198,600	350	149,317	4,347	2,067,785	136	57,265	3,708	833,053	64	11,145	305	260,922	52	41,430	79	36,840	98	39,477
京大阪 都府 阪府 兵庫 奈良 和歌山	14,983	6,227,073	550	257,813	7,257	3,835,272	322	136,086	6,803	1,641,499	21	4,902	812	702,162	88	71,135	111	48,140	119	45,691
	35,864	13,971,537	1,104	476,136	17,938	8,840,420	577	233,303	16,120	3,691,705	63	10,453	1,463	1,292,375	145	119,600	343	147,037	319	112,780
	29,362	11,442,876	1,052	455,945	13,821	7,065,675	674	278,791	14,240	3,373,263	55	10,074	1,031	886,448	97	79,343	270	117,490	226	87,737
	9,302	3,703,121	346	146,969	5,416	2,538,779	202	83,575	3,403	763,789	20	3,088	413	368,962	32	26,187	70	31,591	92	34,118
和歌山	9,887	4,033,138	411	180,475	6,359	2,864,219	254	101,814	2,838	603,105	10	1,235	573	512,854	41	34,395	117	52,960	106	43,031
鳥取 島根 岡山 広島 山口	5,270	2,070,311	211	87,793	2,484	1,311,626	152	60,944	2,533	552,465	12	2,229	208	185,654	11	9,185	45	20,567	36	15,435
	7,402	3,129,114	371	167,354	3,883	2,036,967	277	118,140	3,072	719,994	14	2,521	377	339,062	31	25,601	70	33,090	49	21,092
	16,815	6,978,964	579	259,917	8,166	4,425,188	377	162,196	7,745	1,782,022	48	8,848	821	733,460	65	54,719	83	38,295	89	34,154
	18,785	7,693,180	538	258,492	8,278	4,720,508	291	130,889	9,649	2,305,603	34	7,581	716	604,733	88	71,330	142	62,336	125	48,692
山口	10,536	4,619,056	408	187,091	5,150	2,954,912	265	117,264	4,823	1,197,470	25	4,780	489	434,459	40	34,004	74	32,215	78	31,043
徳香 島川 媛河 愛媛 高松 福岡	7,205	2,732,451	315	123,013	3,989	1,802,547	246	94,135	2,758	545,636	13	1,466	394	356,651	12	9,380	64	27,617	44	18,031
	9,624	4,070,305	346	152,973	5,003	2,738,661	234	102,688	4,148	950,403	21	3,714	389	344,339	24	20,324	84	36,901	67	26,666
	12,333	4,901,923	490	207,029	6,665	3,271,373	304	121,195	4,933	1,036,134	18	2,230	598	533,735	42	34,004	137	60,681	126	49,600
	8,159	3,388,525	309	128,288	4,708	2,357,254	202	78,2												

第10表(続) 国民年金 都道府県別年金支給状況(基礎年金)
(月末現在)

都道府県別	合 計				老 齢 基 礎 年 金							
	全部・一部支給		全 部 支 給 停 止		25 年 以 上				25 年 未 満			
					全 部 支 給		全 部 支 給 停 止		全 部 支 給		全 部 支 給 停 止	
	件数	年金額	件数	年金額	件数	年金額	件数	年金額	件数	年金額	件数	年金額
		千円		千円		千円		千円		千円		千円
令和 2 年 3月	34,823,430	23,641,023,830	609,647	378,617,643	32,179,084	21,723,314,885	348,516	198,860,647	605,450	138,985,652	7,794	1,836,740
4月	34,868,263	23,715,777,046	593,177	369,778,267	32,227,007	21,805,237,920	349,581	199,941,215	611,239	140,667,124	7,833	1,851,711
5月	34,914,883	23,750,334,609	594,775	370,650,846	32,269,670	21,838,375,385	350,584	200,514,968	614,592	141,537,419	7,850	1,857,850
6月	34,930,457	23,764,443,573	595,776	371,002,981	32,279,411	21,849,446,689	350,836	200,612,526	618,004	142,412,600	7,882	1,866,236
7月	34,959,912	23,788,883,217	597,417	371,782,370	32,296,572	21,866,261,136	351,353	200,923,574	623,195	143,718,260	7,922	1,875,891
8月	34,995,443	23,816,681,285	598,822	372,450,938	32,322,395	21,887,782,863	352,116	201,391,251	626,870	144,637,673	7,950	1,883,842
北 海 道	1,640,250	1,096,806,260	32,065	19,226,558	1,493,061	992,419,081	20,479	11,173,997	35,333	7,923,876	584	141,261
青 森 県	420,609	274,315,292	7,852	4,607,612	382,461	246,681,009	5,065	2,716,789	9,186	2,064,413	115	26,060
岩 手 県	409,497	285,699,988	8,589	5,256,856	378,611	260,400,207	5,370	3,035,659	3,275	758,574	63	15,607
宮 城 県	639,954	434,686,246	11,393	7,200,599	594,291	399,921,691	6,410	3,725,517	8,191	1,955,241	81	18,977
秋 田 県	360,674	243,471,044	5,980	3,671,086	336,470	224,723,093	3,795	2,152,208	3,801	868,777	73	17,619
山 形 県	361,407	251,744,706	6,459	4,076,824	338,950	233,310,006	3,984	2,333,660	1,924	461,744	35	8,636
福 島 県	579,098	395,979,228	10,487	6,365,436	537,512	364,663,410	6,445	3,603,055	7,651	1,791,061	87	19,742
茨 城 県	823,367	556,044,743	11,076	7,027,309	766,880	516,118,953	5,871	3,491,537	15,293	3,682,556	150	34,008
栃 木 県	556,102	377,614,442	8,579	5,491,412	515,162	348,022,395	4,646	2,756,184	9,973	2,357,029	92	23,868
群 馬 県	574,105	398,801,283	9,380	5,872,717	535,042	368,716,704	5,662	3,330,265	7,455	1,811,369	84	22,306
埼 玉 県	1,885,824	1,265,008,137	25,911	16,543,236	1,756,846	1,177,226,960	13,734	8,158,984	38,369	9,262,484	364	87,068
千 葉 県	1,671,309	1,130,692,093	22,747	14,613,759	1,555,142	1,048,944,333	12,197	7,192,981	31,204	7,516,799	260	67,500
東 京 都	2,970,286	1,971,406,285	45,728	29,149,138	2,725,075	1,809,069,027	24,446	14,021,356	80,692	19,174,979	604	151,049
神 奈 川 県	2,254,550	1,526,068,953	31,302	20,019,471	2,085,206	1,407,795,812	16,776	9,835,468	46,008	11,096,601	391	100,109
新 潟 県	715,033	508,008,105	13,253	8,393,125	669,238	471,135,793	8,144	4,783,945	4,343	1,026,832	80	19,962
富 山 県	332,191	241,299,215	5,650	3,609,726	312,752	225,656,165	3,495	2,096,129	2,062	503,586	30	6,846
石 川 県	331,657	236,537,653	6,318	4,007,337	308,019	218,280,840	3,821	2,253,236	3,576	870,273	43	10,510
福 井 県	231,117	166,037,354	4,021	2,558,382	215,807	154,127,599	2,394	1,428,336	2,119	499,820	38	9,741
山 梨 県	247,430	167,776,637	4,091	2,541,741	229,835	154,516,862	2,528	1,449,223	3,264	778,638	42	11,628
山 梨 県	652,960	468,052,407	12,014	7,564,390	607,050	430,878,985	7,525	4,426,715	4,298	1,024,993	71	18,931
岐 阜 県	595,230	419,038,874	10,420	6,574,340	558,562	390,655,848	6,122	3,611,137	5,693	1,302,448	118	27,077
静 岡 県	1,089,944	765,686,378	17,649	11,215,656	1,020,397	712,345,031	10,318	6,087,129	10,899	2,598,430	100	24,078
愛 知 県	1,865,012	1,281,436,323	29,353	18,623,001	1,741,299	1,190,642,050	16,374	9,663,919	25,850	5,939,106	247	58,404
三 重 県	527,985	373,059,483	8,305	5,290,041	491,958	345,133,448	4,841	2,887,561	5,489	1,274,533	57	12,929
滋 賀 県	370,806	261,869,571	6,645	4,254,222	346,681	242,446,537	3,737	2,257,738	2,557	584,362	35	10,330
京 都 府	720,570	481,271,016	13,189	8,048,971	664,360	441,135,103	8,250	4,612,265	13,525	3,020,261	229	52,928
大 阪 府	2,286,150	1,489,475,106	38,708	23,991,214	2,076,462	1,352,207,926	22,324	12,658,112	70,618	15,576,811	776	181,772
兵 庫 県	1,532,922	1,037,464,981	25,266	15,759,006	1,423,005	959,944,747	14,044	7,971,358	28,316	6,198,578	373	83,548
神 戸 市	412,579	279,065,866	6,229	3,942,880	384,300	258,235,252	3,721	2,184,385	6,026	1,328,860	78	17,186
和 歌 山 県	304,830	202,827,668	5,597	3,380,460	279,966	184,390,848	3,522	1,939,642	5,141	1,140,824	85	18,692
鳥 取 県	175,742	124,624,184	3,385	2,074,827	162,922	114,620,329	2,203	1,262,729	1,679	383,870	24	6,209
島 根 県	227,004	163,350,013	4,692	2,866,333	210,851	150,138,224	3,126	1,791,111	1,504	353,912	32	8,433
岡 山 県	560,429	398,914,128	9,877	6,198,534	521,052	368,697,516	5,995	3,499,542	6,658	1,510,812	91	22,411
広 島 県	806,132	565,108,748	14,977	9,347,114	749,791	523,398,260	9,105	5,226,389	10,939	2,493,605	166	39,016
山 口 県	457,691	322,373,148	8,148	5,065,344	428,861	299,909,630	5,153	2,937,172	4,547	1,005,512	72	15,874
徳 島 県	237,552	160,715,330	4,380	2,647,066	217,132	145,844,846	2,933	1,653,200	4,937	1,116,251	75	17,111
香 川 県	297,514	212,238,492	5,232	3,309,560	278,528	197,605,411	3,146	1,836,778	3,049	692,759	48	10,645
愛 媛 県	441,129	304,114,154	8,750	5,274,673	405,226	276,758,682	5,709	3,181,241	5,865	1,295,804	127	28,330
高 知 県	240,147	159,910,052	4,646	2,732,899	218,841	145,040,455	3,011	1,612,733	5,457	1,211,225	108	25,267
福 岡 県	1,375,661	919,300,088	27,045	16,206,083	1,252,503	833,092,630	16,449	9,006,949	32,784	7,272,946	530	121,547
佐 賀 県	246,146	173,507,067	5,240	3,232,455	226,563	158,380,511	3,238	1,861,258	3,013	707,824	47	10,355
長 崎 県	429,671	289,217,655	8,595	5,127,008	391,876	261,614,588	5,376	2,935,556	8,435	1,902,829	128	27,935
熊 本 県	542,345	375,165,860	11,576	6,988,939	495,013	338,647,569	7,615	4,311,765	7,588	1,775,419	196	42,346
大 宮 市	366,676	246,018,237	7,069	4,231,827	336,680	224,239,569	4,630	2,556,851	6,707	1,534,543	132	32,878
宮 崎 県	346,744	237,153,623	8,384	4,973,818	314,769	213,583,822	5,522	3,034,239	6,784	1,502,788	153	36,180
鹿 児 島 県	511,069	352,219,649	12,829	7,757,429	463,060	316,501,999	8,036	4,451,062	9,533	2,195,197	239	56,150
沖 縄 県	330,431	210,952,154	8,860	4,999,999	280,127	176,429,479	4,742	2,374,838	14,395	3,108,404	395	84,462
セ ン ト ー ー	39,912	14,553,365	881	540,498	38,200	13,533,627	87	19,345	865	180,118	2	*

第10表(続) 国民年金 都道府県別年金支給状況(基礎年金)

都道府県別		障 害 基 礎 年 金										遺 族 基 礎 年 金					
		合 計				法第30条、第30条の2、第30条の3該当				法第30条の4、附則第25条該当				全部・一部支給		全 部 支 給 停 止	
		全部・一部支給		全 部 支 給 停 止		全部・一部支給		全 部 支 給 停 止		全部・一部支給		全 部 支 給 停 止					
		件数	年金額	件数	年金額	件数	年金額	件数	年金額	件数	年金額	件数	年金額	件数	年金額	件数	年金額
		千円	千円	千円	千円	千円	千円	千円	千円	千円	千円	千円	千円	千円	千円	千円	
令和 2 年	3月	1,953,991	1,688,708,790	124,024	100,877,121	867,171	737,128,865	83,039	66,638,761	1,086,820	951,579,925	40,985	34,238,360	84,905	90,014,504	129,313	77,043,135
	4月	1,955,833	1,691,025,031	123,461	100,508,489	868,300	737,490,491	82,652	66,374,681	1,087,533	953,534,540	40,809	34,133,808	74,184	78,846,972	112,302	67,476,851
	5月	1,956,013	1,691,129,822	123,305	100,384,708	867,862	737,122,735	82,525	66,276,115	1,088,151	954,007,087	40,780	34,108,593	74,608	79,291,983	113,036	67,893,320
	6月	1,957,605	1,692,397,491	122,645	99,847,887	867,995	737,252,136	82,054	65,898,608	1,089,610	955,145,355	40,591	33,949,279	75,437	80,186,793	114,413	68,676,332
	7月	1,963,613	1,697,535,163	121,935	99,276,127	871,589	740,408,285	81,514	65,464,701	1,092,024	957,126,877	40,421	33,811,427	76,532	81,368,659	116,207	69,706,778
	8月	1,968,912	1,702,103,035	121,276	98,738,547	874,732	743,178,141	81,043	65,084,449	1,094,180	958,924,894	40,233	33,654,099	77,266	82,157,714	117,480	70,437,298
北 海 道		108,575	93,015,096	6,047	4,912,585	45,025	37,982,302	4,166	3,347,856	63,550	55,032,794	1,881	1,564,729	3,281	3,448,206	4,955	2,998,715
青 森 県		27,992	24,544,659	1,219	994,150	12,325	10,641,706	876	706,476	15,667	13,902,954	343	287,674	970	1,025,210	1,453	870,614
岩 手 県		26,568	23,435,228	1,502	1,226,907	11,701	10,086,325	1,029	829,004	14,867	13,348,902	473	397,902	1,043	1,105,978	1,654	978,684
宮 城 県		35,797	31,032,446	2,362	1,923,602	15,687	13,318,793	1,624	1,302,407	20,110	17,713,653	738	621,195	1,675	1,776,868	2,540	1,532,502
秋 田 県		19,696	17,132,561	1,055	860,524	8,475	7,285,411	756	610,797	11,221	9,847,150	299	249,726	707	746,614	1,057	640,736
山 形 県		19,776	17,167,465	1,270	1,033,481	8,838	7,551,919	896	720,723	10,938	9,615,546	374	312,758	757	805,491	1,170	701,046
福 島 県		32,510	28,009,299	1,802	1,462,458	13,771	11,632,287	1,274	1,017,622	18,739	16,377,012	528	444,836	1,425	1,515,458	2,153	1,280,182
茨 城 県		39,334	34,274,555	2,220	1,809,319	17,306	14,753,797	1,503	1,209,027	22,028	19,520,758	717	600,292	1,860	1,968,679	2,835	1,692,446
栃 木 県		29,649	25,837,884	1,887	1,532,439	12,572	10,705,382	1,276	1,021,825	17,077	15,132,502	611	510,614	1,318	1,397,134	1,954	1,178,950
群 馬 県		30,318	26,886,090	1,637	1,336,218	13,835	11,986,941	1,119	901,076	16,483	14,899,148	518	435,142	1,290	1,387,120	1,997	1,183,928
埼 千 東 神 奈 川 新 潟	玉 葉 菜 川 湯	86,348 81,467 158,020 118,618 39,872	73,979,524 70,519,478 136,250,234 102,137,496 34,170,778	5,500 5,159 10,927 6,922 2,661	4,444,511 4,194,523 8,926,817 5,667,953 2,157,243	40,050 38,319 70,377 52,521 16,889	33,872,388 32,555,334 59,550,962 44,746,596 14,258,931	3,701 3,713 6,205 4,574 1,863	2,960,671 2,986,561 4,971,743 3,686,562 1,491,421	46,298 43,148 87,643 66,097 22,983	40,107,136 37,964,144 76,699,272 57,390,900 19,911,848	1,799 1,446 4,722 2,348 798	1,483,840 1,207,962 3,955,074 981,391 665,822	4,261 3,496 6,499 4,718 1,580	4,539,170 3,711,482 6,912,045 5,039,044 1,674,701	6,313 5,131 9,751 7,213 2,368	3,852,674 3,158,755 6,049,916 4,415,941 1,431,975
富 山 県	山 川	16,697	14,410,851	1,045	848,443	7,147	6,037,121	718	577,123	9,550	8,373,730	327	271,320	680	728,614	1,080	658,308
石 福 石 福 山 山 崎 野 郎	井 梨 野	19,326 12,658 13,813 40,223	16,601,171 10,847,294 11,930,320 34,666,427	1,326 789 733 2,247	1,074,619 644,338 596,685 1,834,036	8,755 4,991 5,927 18,503	7,387,444 406,583 5,011,443 15,766,137	935 506 493 1,563	747,185 406,583 394,349 7,261,778	10,571 7,667 7,886 21,720	9,213,726 6,631,933 6,918,876 18,900,289	391 283 240 684	327,434 237,755 202,336 572,258	736 533 518 1,389	785,370 562,641 550,818 1,482,002	1,128 800 788 2,171	668,971 475,967 484,204 1,284,708
岐 静 愛 知 重 賀	岡 知 重 賀	29,652 56,384 93,486 29,466 20,611	25,658,281 48,321,492 80,158,420 25,502,600 17,806,746	2,081 3,709 5,944 1,691 1,379	1,691,670 3,004,919 4,834,332 1,377,251 1,122,095	13,163 24,995 44,734 13,445 8,753	11,205,306 21,116,144 37,920,935 11,387,672 7,438,436	1,441 2,610 4,029 1,221 984	1,160,815 2,094,356 3,226,942 980,866 791,955	16,489 31,389 48,752 16,021 11,858	14,452,974 27,205,349 42,237,485 14,114,928 10,368,310	640 1,099 1,915 470 395	530,855 910,564 1,607,390 396,384 330,140	1,323 2,264 4,377 1,072 957	1,422,297 2,421,425 4,696,748 1,148,903 1,031,926	2,099 3,522 6,788 1,716 1,494	1,244,455 2,099,529 4,066,347 1,012,301 864,058
京 大 兵 奈 和 歌 山 島 根 岡 岡 山 山 口 徳 香 愛 高 福 佐 長 熊 本 大 宮	都 阪 府 庫 山 山 崎 野 郎	41,233 134,037 78,328 21,468 19,083	35,584,054 116,370,541 67,818,369 18,663,507 16,624,908	2,582 8,213 5,841 1,257 1,053	2,099,793 6,694,199 4,725,628 1,029,703 861,945	17,958 58,884 34,552 9,772 8,303	15,154,068 49,951,902 29,410,035 8,331,863 7,071,255	1,651 5,261 3,718 831 711	1,315,423 4,226,008 2,981,830 667,182 7,071,255	23,275 75,153 43,776 11,696 10,780	20,429,986 66,418,639 38,408,333 10,331,644 9,553,653	931 2,952 2,123 426 342	784,370 2,468,192 1,743,798 362,522 288,713	1,452 5,033 3,273 785 640	1,531,598 5,319,828 3,503,287 838,248 671,087	2,128 7,395 5,008 1,173 937	1,283,985 4,457,130 2,978,472 711,604 560,181
鳥 島 根 岡 岡 山 山 口 徳 香 愛 高 福 佐 長 熊 本 大 宮	取 根 山 島 山 口	10,759 14,190 31,601 43,717 23,445	9,213,124 12,363,342 27,500,759 37,432,025 20,572,297	565 769 2,002 3,145 1,660	459,544 632,069 1,632,603 2,550,294 1,360,130	4,536 5,628 13,809 20,146 10,516	3,828,141 4,829,214 11,832,345 17,009,541 9,029,544	374 505 1,365 2,162 1,164	299,373 408,869 1,093,669 7,732,935 941,449	6,223 8,562 17,792 23,571 12,929	5,384,984 7,534,128 15,668,414 20,422,485 11,542,752	191 264 637 983 496	160,171 223,200 538,934 817,359 418,681	382 459 1,118 1,685 838	406,860 494,535 1,205,042 1,784,858 885,709	593 765 1,789 2,561 1,263	346,346 434,719 1,043,977 1,531,414 752,168
鳥 島 根 岡 岡 山 山 口 徳 香 愛 高 福 佐 長 熊 本 大 宮	島 川 媛 知 岡	15,073 15,333 29,120 19,126 87,190	13,318,425 13,306,469 25,086,094 13,166,529 75,542,982	742 1,114 1,510 848 5,165	611,427 907,506 1,229,468 690,164 4,207,749	5,900 6,810 13,368 6,576 40,008	5,061,709 5,793,885 11,263,989 5,562,648 34,001,419	465 720 1,101 549 3,474	374,065 579,757 881,287 441,455 2,791,331	9,173 8,523 15,752 8,800 47,182	8,256,716 7,512,585 13,822,105 7,603,881 41,541,563	277 394 409 299 1,691	237,361 327,750 348,181 248,709 1,416,418	410 610 918 493 3,184	435,809 633,853 973,573 491,843 3,391,531	630 924 1,404 679 4,901	365,328 554,630 835,633 404,734 2,869,839
佐 長 熊 本 大 宮	賀 崎 本 分 崎	15,943 28,456 38,599 22,593 24,368	13,751,425 24,727,486 33,517,983 19,500,462 21,193,542	969 1,634 1,964 1,246 1,419	787,127 1,331,130 1,602,772 1,011,457 1,162,565	6,888 11,629 18,087 10,064 11,124	5,837,028 9,861,343 15,368,729 8,496,254 9,558,925	665 1,059 1,326 847 993	533,289 851,208 1,065,743 677,885 805,300	9,055 16,827 20,512 12,529 13,244	7,914,397 14,866,143 18,149,255 11,004,208 11,634,617	304 575 638 399 426	253,839 479,922 537,029 333,572 357,265	627 904 1,145 696 823	667,308 972,751 1,224,889 743,663 873,471	986 1,457 1,801 1,061 1,290	573,714 832,387 1,032,057 630,642 740,834
鹿 沖 鹿 沖																	

第11表 国民年金 都道府県別年金受給権者状況及び支給状況（老齢福祉年金）

都道府県別	月 末 現 在		新 規 裁 定		失 権		月 末 現 在 支 給 状 況 内 訳						
							全部支給		一部支給停止			全部支給停止	
	件 数	年金額	件 数	年金額	件 数	年金額	件 数	年金額	件 数	支給年額	停止年額	件 数	停止年額
		千円		千円		千円		千円		千円	千円		千円
令和 2 年 3月	431	172,271	-	-	3	1,199	22	8,793	5	1,201	798	404	161,479
4月	428	171,414	-	-	3	1,202	21	8,411	4	1,078	524	403	161,402
5月	427	171,014	-	-	1	*	21	8,411	4	1,078	524	402	161,001
6月	427	171,014	-	-	-	-	20	8,010	4	1,078	524	403	161,402
7月	421	168,611	-	-	6	2,403	18	7,209	4	1,078	524	399	159,800
8月	415	166,208	-	-	6	2,403	15	6,008	2	*	*	398	159,399
北海道	35	14,018	-	-	-	-	1	*	1	*	*	33	13,217
青森	-	-	-	-	1	*	-	-	-	-	-	-	-
岩手	-	-	-	-	-	-	-	-	-	-	-	-	-
宮城	-	-	-	-	-	-	-	-	-	-	-	-	-
秋田	-	-	-	-	1	*	-	-	-	-	-	-	-
山形	1	*	-	-	-	-	-	-	1	*	*	-	-
福島	2	*	-	-	-	-	1	*	-	-	-	1	*
茨城	4	1,602	-	-	-	-	-	-	-	-	-	4	1,602
栃木	2	*	-	-	-	-	-	-	-	-	-	2	*
群馬	2	*	-	-	-	-	-	-	-	-	-	2	*
埼玉県	2	*	-	-	-	-	1	*	-	-	-	1	*
千葉県	5	2,003	-	-	-	-	-	-	-	-	-	5	2,003
東京都	211	84,506	-	-	-	-	1	*	-	-	-	210	84,105
神奈川県	66	26,433	-	-	-	-	1	*	-	-	-	65	26,033
新潟県	5	2,003	-	-	-	-	4	1,602	-	-	-	1	*
富山県	-	-	-	-	-	-	-	-	-	-	-	-	-
石川県	-	-	-	-	-	-	-	-	-	-	-	-	-
福井県	-	-	-	-	-	-	-	-	-	-	-	-	-
山梨県	-	-	-	-	-	-	-	-	-	-	-	-	-
長野県	6	2,403	-	-	-	-	-	-	-	-	-	6	2,403
岐阜県	-	-	-	-	-	-	-	-	-	-	-	-	-
静岡県	1	*	-	-	-	-	-	-	-	-	-	1	*
愛知県	-	-	-	-	-	-	-	-	-	-	-	-	-
三重県	-	-	-	-	-	-	-	-	-	-	-	-	-
滋賀県	2	*	-	-	1	*	-	-	-	-	-	2	*
京都市	3	1,202	-	-	-	-	-	-	-	-	-	3	1,202
大阪府	1	*	-	-	-	-	-	-	-	-	-	1	*
兵庫県	4	1,602	-	-	1	*	1	*	-	-	-	3	1,202
奈良県	1	*	-	-	-	-	-	-	-	-	-	1	*
和歌山県	-	-	-	-	-	-	-	-	-	-	-	-	-
鳥取県	2	*	-	-	-	-	-	-	-	-	-	2	*
島根県	-	-	-	-	-	-	-	-	-	-	-	-	-
岡山県	18	7,209	-	-	-	-	-	-	-	-	-	18	7,209
広島県	9	3,605	-	-	-	-	-	-	-	-	-	9	3,605
山口県	18	7,209	-	-	-	-	-	-	-	-	-	18	7,209
徳島県	-	-	-	-	-	-	-	-	-	-	-	-	-
香川県	1	*	-	-	-	-	-	-	-	-	-	1	*
愛媛県	1	*	-	-	1	*	-	-	-	-	-	1	*
高知県	3	1,202	-	-	-	-	-	-	-	-	-	3	1,202
福岡県	3	1,202	-	-	-	-	1	*	-	-	-	2	*
佐賀県	1	*	-	-	-	-	-	-	-	-	-	1	*
長崎県	2	*	-	-	-	-	1	*	-	-	-	1	*
熊本県	2	*	-	-	-	-	2	*	-	-	-	-	-
大宮市	-	-	-	-	-	-	-	-	-	-	-	-	-
鹿嶋市	-	-	-	-	-	-	-	-	-	-	-	-	-
沖縄県	-	-	-	-	-	-	-	-	-	-	-	-	-
	2	*	-	-	1	*	1	*	-	-	-	1	*

第12表 国民年金 都道府県別一時金状況

都道府県別			死 亡 一 時 金		特 別 一 時 金	
			件 数	金 額	件 数	金 額
			千円		千円	
令和 2 年			1,265	184,961	6	569
3月			1,927	279,886	6	498
4月			1,229	174,340	3	513
5月			1,779	253,702	5	951
6月			1,936	278,148	6	772
7月			1,250	180,152	10	799
8月						
北 海 道	青 森 県	森 手 城 田	49	7,039	1	*
			26	3,570	-	-
			15	2,601	-	-
			23	3,252	-	-
			10	890	-	-
山 福 茨 栃 群 衆	山 形 県	島 城 木 馬	15	2,192	-	-
			30	4,000	-	-
			35	4,959	-	-
			22	3,315	1	*
			24	3,489	-	-
埼 千 東 神 奈 川 新	埼 玉 県	葉 京 川 潟	82	11,508	-	-
			60	8,392	-	-
			138	20,537	2	*
			72	10,841	-	-
			25	3,500	2	*
富 石 福 山 長	山 川 井 梨 野		12	1,482	-	-
			10	1,509	-	-
			8	1,010	-	-
			6	970	-	-
			23	3,035	-	-
岐 静 愛 三 滋	卓 岡 知 重 賀		22	3,099	-	-
			47	6,807	-	-
			82	11,974	-	-
			20	3,109	-	-
			18	2,619	-	-
京 大 兵 奈 和 歌	都 阪 庫 良 山		6	845	-	-
			74	10,406	-	-
			53	7,736	-	-
			17	2,540	-	-
			6	1,020	-	-
鳥 島 岡 広 山	取 根 山 島 口		7	865	-	-
			4	480	-	-
			13	1,994	-	-
			31	4,171	1	*
			9	1,180	1	*
徳 香 愛 高 福	島 川 媛 知 岡		6	770	-	-
			4	514	-	-
			13	1,710	-	-
			5	834	-	-
			34	5,039	1	*
佐 長 熊 大 宮	賀 崎 本 分 崎		12	2,240	-	-
			18	3,010	-	-
			13	1,685	-	-
			9	1,114	-	-
			5	600	1	*
鹿 児 島 沖 縄 他	鹿 児 島 沖 縄 他		17	2,791	-	-
			20	2,917	-	-
			-	-	-	-

注. 脱退一時金の件数は 62 件、金額は 7,198 千円である。

(参考) 年金生活者支援給付金の状況 (令和2年8月)

第1表 年金生活者支援給付金件数及び給付金総額

	件数	給付金総額 (月額)
	件	百万円
総数	7,514,286	31,145
老齢年金生活者支援給付金	4,578,142	18,199
補足的老齢年金生活者支援給付金	921,617	1,950
障害年金生活者支援給付金	1,942,464	10,639
遺族年金生活者支援給付金	72,063	356

注. 当該月において認定されている件数及び給付金総額 (月額) である。

(参考) 年金生活者支援給付金の状況 (令和2年8月)

第2表 年金生活者支援給付金平均給付金額 (月額)

	平均給付金額 (月額)
	円
老齢年金生活者支援給付金	3,975
補足的老齢年金生活者支援給付金	2,116
障害年金生活者支援給付金	5,477
遺族年金生活者支援給付金	4,946

注. 当該月における平均給付金額 (月額) である。