

厚生年金保険・国民年金事業の概況

(令和 3 年 2 月現在)

この統計では基本的に、被用者年金一元化により新たに厚生年金保険の適用対象となった、国家公務員共済組合、地方公務員共済組合及び日本私立学校振興・共済事業団の情報を含まない。

1. 総括

(1) 適用状況

- 令和3年2月末の国民年金と厚生年金保険（第1号）の被保険者数は、6,292万人であり、前年同月に比べて、23万人（0.4%）減少している。

表1 制度別適用状況

	事業所数	被保険者数(人)			標準報酬月額 の平均(円)
		総数	男子	女子	
厚生年金保険(第1号)	2,504,484	40,518,574	24,825,454	15,693,120	313,166
船員以外	2,500,358	40,467,607	24,774,487	15,693,120	313,041
一般男子	・	24,774,028	24,774,028	・	355,153
女子	・	15,693,120	・	15,693,120	246,559
坑内員	・	459	459	・	363,464
(再掲)短時間労働者	37,937	528,115	137,574	390,541	145,996
船員	4,126	50,967	50,967	・	412,805
国民年金	・	22,400,881	7,674,810	14,726,071	・
第1号	・	14,270,012	7,491,502	6,778,510	・
任意加入	・	184,425	66,110	118,315	・
第3号	・	7,946,444	117,198	7,829,246	・
合計	・	62,919,455	32,500,264	30,419,191	・

注. 厚生年金保険（第1号）の被保険者のうち、坑内員及び船員は全員男子とみなした。

(2) 給付状況

- 令和3年2月末の国民年金、厚生年金保険（第1号）及び福祉年金の受給者数（同一の年金種別を除く延人数）は、4,479万人であり、前年同月に比べて、10万人（0.2%）増加している。

注. 厚生年金保険（第1号）の受給（権）者とは、厚生年金保険受給（権）者全体から、共済組合等の組合員等たる厚生年金保険の被保険者期間（平成27年9月以前の共済組合等の組合員等の期間を含む）のみの者を除き、さらに、障害厚生年金受給（権）者及び短期要件分の遺族厚生年金受給（権）者について、それぞれ初診日又は死亡日に共済組合等の組合員等であった者を除いた者をいう。

表2 制度別年金受給者数

(単位：人)

	総数	老齢給付		障害年金	遺族給付	
		老齢年金 ・25年以上	通算老齢年金 ・25年未満		遺族年金	通算遺族年金
厚生年金保険(第1号) 計	35,786,857	15,515,531	14,134,498	467,628	5,651,418	17,782
旧共済組合を除く	35,451,415	15,317,510	14,070,917	465,097	5,580,550	17,341
旧法	784,848	267,708	200,859	29,676	269,635	16,970
新法	34,648,596	15,043,928	13,869,263	434,461	5,300,944	・
(再掲)基礎あり	26,738,605	14,020,356	12,352,988	295,534	69,727	・
基礎または定額あり	26,457,404	14,080,408	12,376,996	・	・	・
基礎繰上げあり	1,985,140	587,670	1,397,470	・	・	・
基礎繰上げなし	24,472,264	13,492,738	10,979,526	・	・	・
基礎及び定額なし	2,455,787	963,520	1,492,267	・	・	・
船員保険(旧法)	17,971	5,874	795	960	9,971	371
旧共済組合 計	335,442	198,021	63,581	2,531	70,868	441
旧法	88,284	63,780	2,008	978	21,077	441
新法	247,158	134,241	61,573	1,553	49,791	・
(再掲)基礎あり	193,439	133,270	58,866	1,302	1	・
国民年金 計	35,937,632	32,882,145	929,644	2,035,244	90,599	・
(再掲)基礎のみ共済なし・旧国年	7,533,562	5,450,435	393,810	1,658,033	31,284	・
旧法抛出し	693,166	371,376	277,174	36,609	8,007	・
新法基礎年金	35,244,466	32,510,769	652,470	1,998,635	82,592	・
(再掲)基礎のみ	7,962,282	6,147,511	117,899	1,667,109	29,763	・
(再掲)基礎のみ共済なし	6,840,396	5,079,059	116,636	1,621,424	23,277	・
福祉年金	14	14	・	・	・	・
合 計	44,792,459	34,244,064	2,652,288	2,206,036	5,672,289	17,782

- 注1. 厚生年金保険（第1号）の受給者とは、厚生年金保険受給者全体から、共済組合等の組合員等たる厚生年金保険の被保険者期間（平成27年9月以前の共済組合等の組合員等の期間を含む）のみの者を除き、さらに、障害厚生年金受給者及び短期要件分の遺族厚生年金受給者について、それぞれ初診日又は死亡日に共済組合等の組合員等であった者を除いた者をいう。
2. 新法老齢厚生年金（第1号）のうち、旧法の老齢年金に相当するものは「老齢年金・25年以上」に、それ以外のものは「通算老齢年金・25年未満」に計上している。新法退職共済年金についても同様。
3. 人数の合計は、厚生年金保険（第1号）と同一の年金種別の基礎年金を併給している者の重複分を控除した数である。
4. 「旧共済組合」は、厚生年金保険に統合された時点で旧J R 共済、旧N T T 共済、旧J T 共済又は旧農林共済の受給権が発生していた者をいう。
5. 「基礎あり」は、同一の年金種別の基礎年金の受給権を有する者をいう。
6. 新法基礎年金のうち、老齢基礎年金の受給資格期間を25年以上有するものは「老齢年金・25年以上」に、それ以外のものは「通算老齢年金・25年未満」に計上している。
7. 「基礎のみ」は、同一の年金種別の厚生年金保険（第1号）（旧共済組合を除く）の受給権を有しない基礎年金受給者をいう。
8. 「基礎のみ共済なし」は「基礎のみ」の受給者のうち、共済組合等の組合員等たる厚生年金保険の被保険者期間（平成27年9月以前の共済組合等の組合員等の期間を含む）を有しない受給者をいう。
9. 寡婦年金については、新法においても存続しているが、国民年金第1号被保険者であった夫の妻のみに対して適用され、基礎年金一律の給付ではないため、新法分も便宜上旧法抛出しに計上している。

○ 令和3年2月末の国民年金、厚生年金保険（第1号）及び福祉年金の受給者の年金総額は、49兆9千億円であり、前年同月に比べて、4千億円（0.8%）増加している。

注. 厚生年金保険（第1号）受給（権）者の年金総額は、老齢給付及び遺族年金（長期要件）については、平成27年9月以前の厚生年金保険被保険者期間及び平成27年10月以降の第1号厚生年金被保険者期間に係る年金総額であり、平成27年10月以降に受給権が発生した障害厚生年金及び遺族厚生年金（短期要件）については、共済組合等の組合員等たる厚生年金保険の被保険者期間（平成27年9月以前の共済組合等の組合員等の期間を含む）を含めて算出した年金総額である。

表3 制度別受給者年金総額

（単位：百万円）

	総数	老齢給付		障害年金	遺族給付	
		老齢年金 ・25年以上	通算老齢年金 ・25年未満		遺族年金	通算遺族年金
厚生年金保険（第1号）計	25,575,956	17,205,084	2,483,134	321,894	5,560,993	4,852
旧共済組合を除く	25,190,922	16,917,561	2,469,038	319,570	5,480,008	4,745
旧法	815,414	421,482	75,688	34,774	278,823	4,647
新法	24,339,517	16,479,051	2,393,079	282,760	5,184,627	・
（別掲）基礎年金	18,233,826	9,913,920	8,000,612	252,292	67,002	・
船員保険（旧法）	35,991	17,028	272	2,036	16,558	98
旧共済組合計	385,034	287,523	14,095	2,324	80,984	107
旧法	160,974	133,961	949	1,377	24,580	107
新法	224,060	153,563	13,146	947	56,405	・
（別掲）基礎年金	143,717	99,378	43,260	1,078	1	・
国民年金計	24,296,306	22,230,420	214,982	1,759,488	91,416	・
（再掲）基礎のみ共済なし・旧国年	4,909,125	3,351,902	90,188	1,439,199	27,836	・
旧法拠出制	282,986	183,362	63,862	32,188	3,574	・
新法基礎年金	24,013,320	22,047,059	151,121	1,727,299	87,842	・
（再掲）基礎のみ	5,455,835	3,951,959	26,648	1,445,857	31,370	・
（再掲）基礎のみ共済なし	4,626,140	3,168,540	26,327	1,407,010	24,262	・
福祉年金	6	6	・	・	・	・
合計	49,872,268	39,435,510	2,698,116	2,081,382	5,652,408	4,852

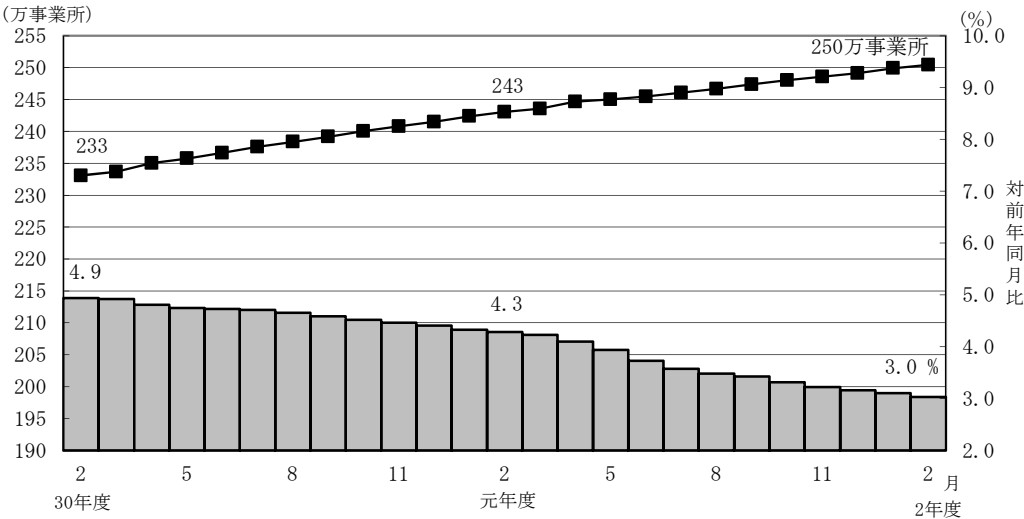
- 注1. 厚生年金保険（第1号）受給者の年金総額は、老齢給付及び遺族年金（長期要件）については、平成27年9月以前の厚生年金保険被保険者期間及び平成27年10月以降の第1号厚生年金被保険者期間に係る年金総額であり、平成27年10月以降に受給権が発生した障害厚生年金及び遺族厚生年金（短期要件）については、共済組合等の組合員等たる厚生年金保険の被保険者期間（平成27年9月以前の共済組合等の組合員等の期間を含む）を含めて算出した年金総額である。
2. 年金総額には一部停止額を含む。
3. 「旧共済組合」は、厚生年金保険に統合された時点で旧J R共済、旧N T T共済、旧J T共済又は旧農林共済の受給権が発生していた者の当該年金の年金総額である。
4. 「基礎のみ」は、同一の年金種別の厚生年金保険（第1号）（旧共済組合を除く）の受給権を有しない基礎年金受給者の年金総額である。
5. 「基礎のみ共済なし」は「基礎のみ」の受給者のうち、共済組合等の組合員等たる厚生年金保険の被保険者期間（平成27年9月以前の共済組合等の組合員等の期間を含む）を有しない受給者の年金総額である。
6. 寡婦年金については、新法においても存続しているが、国民年金第1号被保険者であった夫の妻のみに対して適用され、基礎年金一律の給付ではないため、新法分も便宜上旧法拠出制に計上している。

2. 厚生年金保険

(1) 適用状況

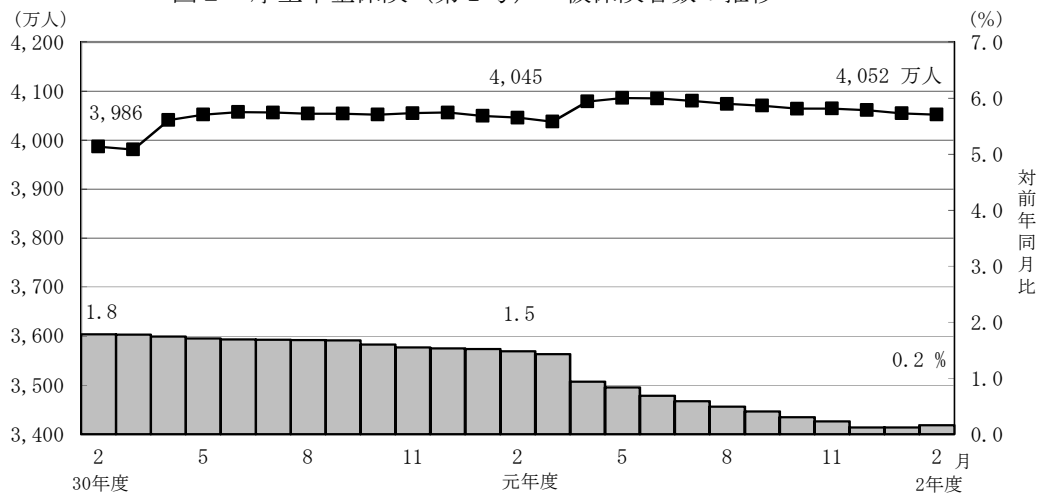
○ 令和3年2月末の厚生年金保険（第1号）の適用事業所数は250万事業所であり、前年同月に比べて7万事業所（3.0%）増加している。

図1 厚生年金保険（第1号）適用事業所数の推移



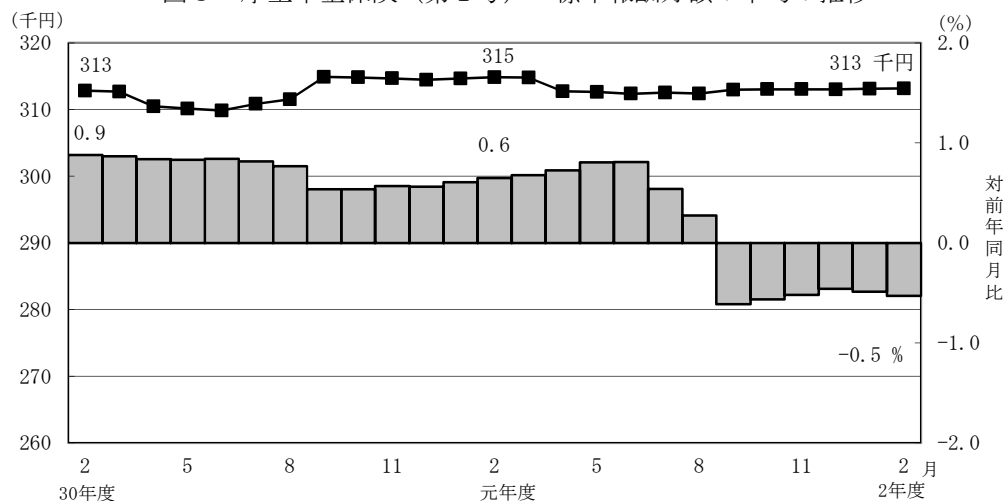
- 厚生年金保険（第1号）の被保険者数は4,052万人となっており、前年同月に比べて6万人（0.2%）増加している。内訳をみると、一般男子が2,477万人（対前年同月比10万人、0.4%減）、女子が1,569万人（対前年同月比16万人、1.0%増）、坑内員が5百人（対前年同月比21人、4.4%減）、船員が5万人（対前年同月比6百人、1.2%減）である。

図2 厚生年金保険（第1号） 被保険者数の推移



- 厚生年金保険（第1号）被保険者の標準報酬月額平均は、31万3,166円となっており前年同月に比べて0.5%減少している。内訳をみると、一般男子は35万5,153円（対前年同月比0.6%減）、女子は24万6,559円（対前年同月比0.1%減）、坑内員は36万3,464円（対前年同月比1.3%減）、船員が41万2,805円（対前年同月比1.8%増）である。

図3 厚生年金保険（第1号） 標準報酬月額の平均の推移

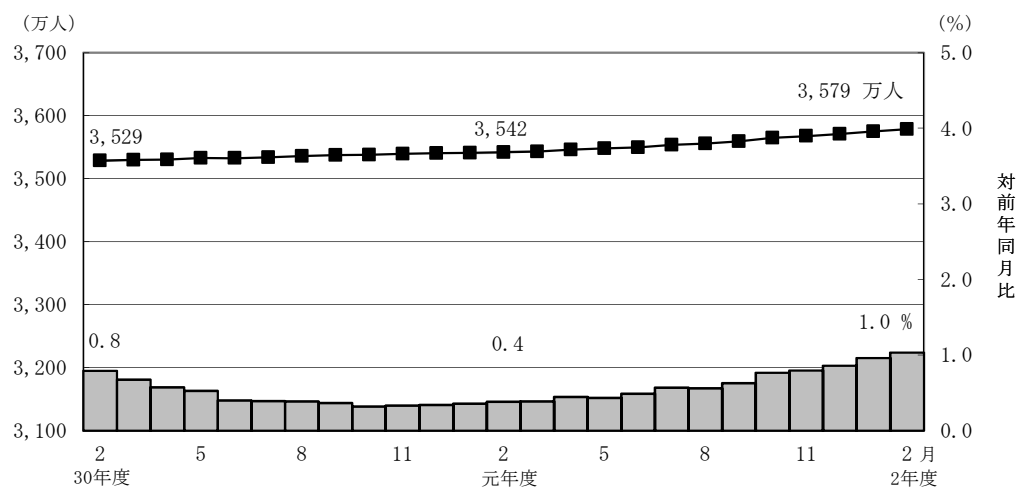


- 厚生年金保険（第1号）被保険者に係る賞与支給事業所数は6万事業所、賞与支給被保険者数は107万人、標準賞与額の平均は27万4,652円となっている。

(2) 給付状況

- 令和3年2月末の厚生年金保険（第1号）受給者数は3,579万人（旧法厚年分78万人、新法厚年分3,465万人、旧法船保分2万人、旧共済分34万人）で、前年同月に比べて37万人（1.0%）増加している。
- 老齢給付の受給者数は2,965万人（旧法厚年分47万人、新法厚年分2,891万人、旧法船保分7千人、旧共済分26万人）で、前年同月に比べて30万人（1.0%）増加している。
- 障害給付の受給者数は47万人（旧法厚年分3万人、新法厚年分43万人、旧法船保分1千人、旧共済分3千人）で、前年同月に比べて2万人（3.6%）増加している。
- 遺族給付の受給者数は567万人（旧法厚年分29万人、新法厚年分530万人、旧法船保分1万人、旧共済分7万人）で、前年同月に比べて5万人（1.0%）増加している。

図4 厚生年金保険（第1号） 受給者数の推移



- 令和3年2月末における失業給付との調整に該当する厚生年金保険（第1号）の受給権者数は4万人、高年齢雇用継続給付との併給調整に該当する受給権者数は16万人となっている。

表4 雇用保険の給付と厚生年金保険（第1号）の受給権者に係る老齢厚生年金との調整

	失 業 給 付								
	件数（人）			総停止年金額（千円）			平均停止月額（円）		
	計	老齢相当	通老相当 ・25年未満	計	老齢相当	通老相当 ・25年未満	計	老齢相当	通老相当 ・25年未満
令和 2 年 9 月	47,319	27,507	19,812	26,907,820	23,135,319	3,772,501	47,387	70,089	15,868
10 月	48,032	27,874	20,158	27,253,094	23,410,460	3,842,633	47,283	69,989	15,885
11 月	48,162	28,162	20,000	27,693,501	23,887,191	3,806,310	47,917	70,684	15,860
12 月	45,749	26,534	19,215	26,156,054	22,497,827	3,658,227	47,644	70,657	15,865
令和 3 年 1 月	42,001	24,134	17,867	23,866,582	20,476,803	3,389,778	47,353	70,705	15,810
2 月	40,493	23,597	16,896	23,604,271	20,376,409	3,227,862	48,577	71,960	15,920

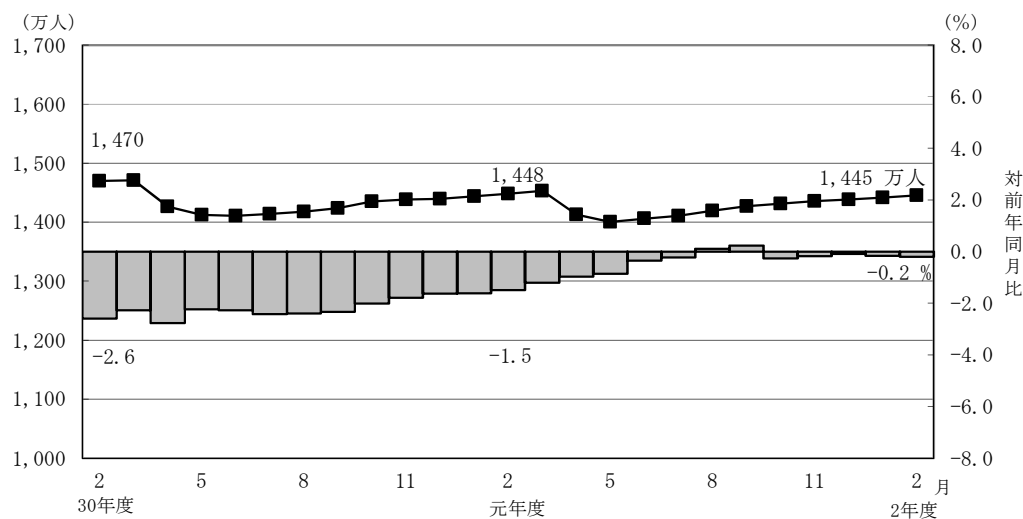
	高 年 齢 雇 用 継 続 給 付								
	件数（人）			高年齢雇用継続給付による停止総額（千円）			平均停止月額（円）		
	計	老齢相当	通老相当 ・25年未満	計	老齢相当	通老相当 ・25年未満	計	老齢相当	通老相当 ・25年未満
令和 2 年 9 月	161,261	153,853	7,408	21,404,881	20,708,401	696,480	11,061	11,217	7,835
10 月	161,473	153,943	7,530	21,384,552	20,678,021	706,531	11,036	11,194	7,819
11 月	163,768	155,834	7,934	21,579,601	20,849,180	730,421	10,981	11,149	7,672
12 月	165,652	157,365	8,287	21,769,018	21,008,612	760,407	10,951	11,125	7,647
令和 3 年 1 月	163,472	155,307	8,165	21,530,849	20,773,757	757,091	10,976	11,147	7,727
2 月	161,282	153,202	8,080	21,243,026	20,490,316	752,709	10,976	11,146	7,763

3. 国民年金

(1) 適用状況

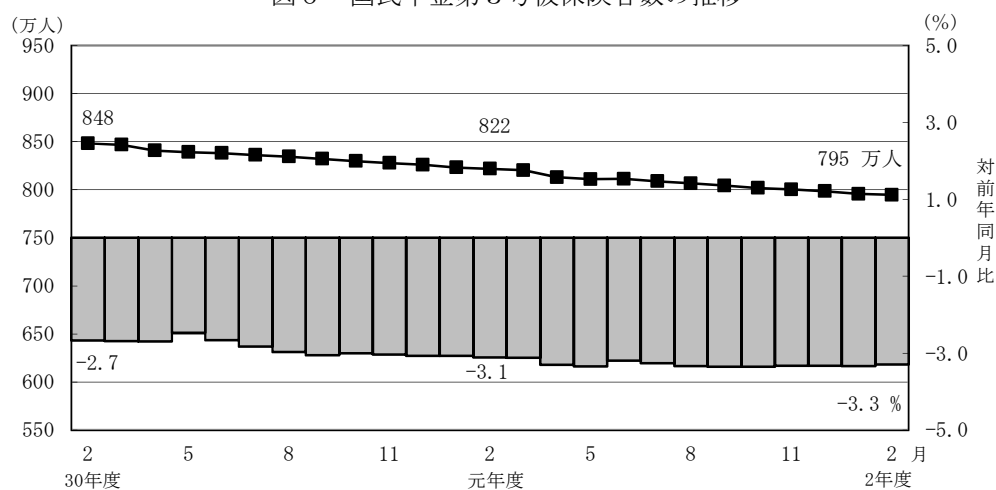
- 令和3年2月末の第1号被保険者数（任意加入被保険者を含む。）は、1,445万人となっており、前年同月に比べて3万人（0.2%）減少している。内訳をみると、男子は756万人（対前年同月比2万人、0.2%増）、女子は690万人（対前年同月比4万人、0.6%減）である。

図5 国民年金第1号被保険者数（任意加入を含む）の推移



- 第3号被保険者数は795万人となっており、前年同月に比べて27万人（3.3%）減少している。内訳をみると、男子は12万人（対前年同月比4千人、3.1%増）、女子は783万人（対前年同月比27万人、3.4%減）となっている。

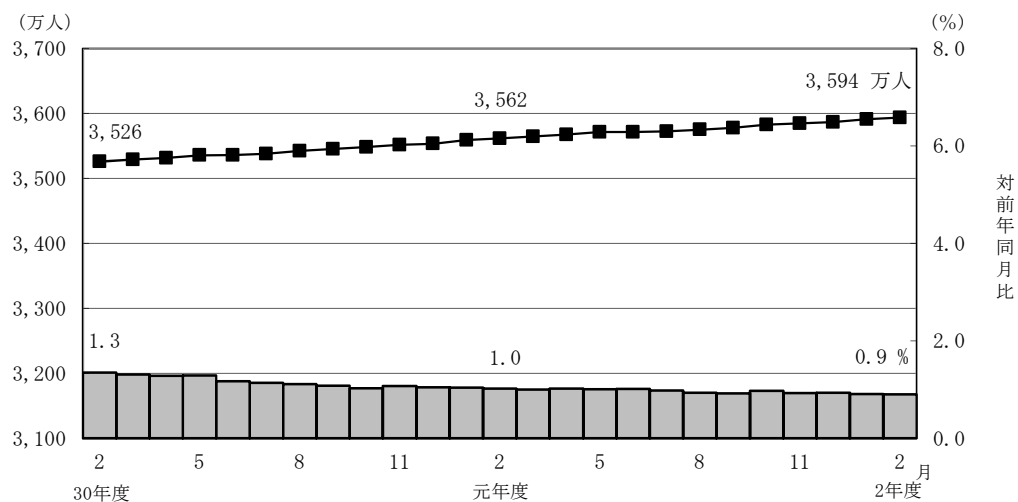
図6 国民年金第3号被保険者数の推移



（２）給付状況

- 令和3年2月末の国民年金受給者数は3,594万人（旧法拠出制69万人、基礎年金3,524万人）で、前年同月に比べて32万人（0.9%）増加している。
- 老齢給付の受給者数は3,381万人（旧法拠出制65万人、基礎年金3,316万人）で、前年同月に比べて28万人（0.8%）増加している。
- 障害給付の受給者数は204万人（旧法拠出制4万人、基礎年金200万人）で、前年同月に比べて4万人（2.2%）増加している。
- 遺族給付の受給者数は9万人（旧法拠出制8千人、基礎年金8万人）で、前年同月に比べて2千人（2.3%）減少している。

図7 国民年金受給者数の推移



- 国民年金の老齢年金・25年以上の受給者の平均年金月額は、令和3年2月末で5万6,339円となっている。

老齢年金・25年以上の新規裁定者（受給者）の平均年金月額は、5万5,106円となっている。

- 旧法老齢年金受給権者及び同一の年金種別の厚生年金保険（第1号）（旧共済組合を除く）の受給権を有しない基礎年金の老齢給付の受給権者について繰上げ受給の状況をみると、2月は新規裁定者1万人のうち繰上げ受給権者が5百人となっており、繰上げ受給率は4.1%である。なお、令和元年度新規裁定者の繰上げ受給率は6.1%となっている。

第 1 表 制度別適用状況

令和 3 年 2 月末現在

	事業所数	被保険者数(人)			標準報酬月額 の平均 (円)
		総数	男子	女子	
厚生年金保険 (第 1 号)	2,504,484	40,518,574	24,825,454	15,693,120	313,166
船員以外	2,500,358	40,467,607	24,774,487	15,693,120	313,041
一般男子	・	24,774,028	24,774,028	・	355,153
女子	・	15,693,120	・	15,693,120	246,559
坑内員	・	459	459	・	363,464
(再掲) 短時間労働者	37,937	528,115	137,574	390,541	145,996
船員	4,126	50,967	50,967	・	412,805
国民年金	・	22,400,881	7,674,810	14,726,071	・
第 1 号	・	14,270,012	7,491,502	6,778,510	・
任意加入	・	184,425	66,110	118,315	・
第 3 号	・	7,946,444	117,198	7,829,246	・
合計	・	62,919,455	32,500,264	30,419,191	・

注 1. 厚生年金保険 (第 1 号) の被保険者のうち、坑内員及び船員は全員男子とみなした。

2. 短時間労働者のうち、強制加入の事業所数は30,137、被保険者数は518,306人、任意加入の事業所数は7,800、被保険者数は9,809人である。

賞与支払状況

令和 3 年 2 月末現在

	事業所数	被保険者数(人)			標準賞与額 の平均 (円)
		総数	男子	女子	
厚生年金保険 (第 1 号)	64,805	1,070,034	633,973	436,061	274,652
船員以外	64,790	1,069,828	633,767	436,061	274,661
一般男子	・	633,679	633,679	・	320,257
女子	・	436,061	・	436,061	208,421
坑内員	・	88	88	・	180,466
(再掲) 短時間労働者	668	18,305	4,601	13,704	41,843
船員	15	206	206	・	226,291

注. 厚生年金保険 (第 1 号) の被保険者のうち、坑内員及び船員は全員男子とみなした。

第2表 制度別年金受給者数

ア. 令和3年2月末現在

(単位:人)

	総数	老齢給付		障害年金	遺族給付	
		老齢年金 ・25年以上	通算老齢年金 ・25年未満		遺族年金	通算遺族年金
厚生年金保険(第1号)計	35,786,857	15,515,531	14,134,498	467,628	5,651,418	17,782
旧共済組合を除く	35,451,415	15,317,510	14,070,917	465,097	5,580,550	17,341
旧法	784,848	267,708	200,859	29,676	269,635	16,970
新法	34,648,596	15,043,928	13,869,263	434,461	5,300,944	・
(再掲)基礎あり	26,738,605	14,020,356	12,352,988	295,534	69,727	・
基礎または定額あり	26,457,404	14,080,408	12,376,996	・	・	・
基礎繰上げあり	1,985,140	587,670	1,397,470	・	・	・
基礎繰上げなし	24,472,264	13,492,738	10,979,526	・	・	・
基礎及び定額なし	2,455,787	963,520	1,492,267	・	・	・
船員保険(旧法)	17,971	5,874	795	960	9,971	371
旧共済組合計	335,442	198,021	63,581	2,531	70,868	441
旧法	88,284	63,780	2,008	978	21,077	441
新法	247,158	134,241	61,573	1,553	49,791	・
(再掲)基礎あり	193,439	133,270	58,866	1,302	1	・
国民年金計	35,937,632	32,882,145	929,644	2,035,244	90,599	・
(再掲)基礎のみ共済なし・旧国年	7,533,562	5,450,435	393,810	1,658,033	31,284	・
旧法抛出处	693,166	371,376	277,174	36,609	8,007	・
新法基礎年金	35,244,466	32,510,769	652,470	1,998,635	82,592	・
(再掲)基礎のみ	7,962,282	6,147,511	117,899	1,667,109	29,763	・
(再掲)基礎のみ共済なし	6,840,396	5,079,059	116,636	1,621,424	23,277	・
福祉年金	14	14	・	・	・	・
合計	44,792,459	34,244,064	2,652,288	2,206,036	5,672,289	17,782

- 注1. 厚生年金保険(第1号)受給者とは、厚生年金保険受給者全体から、共済組合等の組合員等たる厚生年金保険の被保険者期間(平成27年9月以前の共済組合等の組合員等の期間を含む)のみの者を除き、さらに、障害厚生年金受給者及び短期要件分の遺族厚生年金受給者について、それぞれ初診日又は死亡日に共済組合等の組合員等であった者を除いた者をいう。
2. 新法老齢厚生年金(第1号)のうち、旧法の老齢年金に相当するものは「老齢年金・25年以上」に、それ以外のものは「通算老齢年金・25年未満」に計上している。新法退職共済年金についても同様。
3. 人数の合計は、厚生年金保険(第1号)と同一の年金種別の基礎年金を併給している者の重複分を控除した数である。
4. 「旧共済組合」は、厚生年金保険に統合された時点で旧J・R共済、旧N・T・T共済、旧J・T共済又は旧農林共済の受給権が発生していた者をいう。
5. 「基礎あり」は、同一の年金種別の基礎年金の受給権を有する者をいう。
6. 新法基礎年金のうち、老齢基礎年金の受給資格期間を25年以上有するものは「老齢年金・25年以上」に、それ以外のものは「通算老齢年金・25年未満」に計上している。
7. 「基礎のみ」は、同一の年金種別の厚生年金保険(第1号)(旧共済組合を除く)の受給権を有しない基礎年金受給者をいう。
8. 「基礎のみ共済なし」は「基礎のみ」の受給者のうち、共済組合等の組合員等たる厚生年金保険の被保険者期間(平成27年9月以前の共済組合等の組合員等の期間を含む)を有しない受給者をいう。
9. 寡婦年金については、新法においても存続しているが、第1号被保険者であった夫の妻のみに対して適用され、基礎年金一律の給付ではないため、新法分も便宜上旧法抛出处に計上している。

イ. 令和3年2月新規裁定

(単位:人)

	総数	老齢給付		障害年金	遺族給付	
		老齢年金 ・25年以上	通算老齢年金 ・25年未満		遺族年金	通算遺族年金
厚生年金保険(第1号)計	116,050	38,686	46,311	3,270	27,783	-
旧共済組合を除く	116,008	38,685	46,271	3,270	27,782	-
旧法	79	5	73	1	-	-
新法	115,928	38,680	46,197	3,269	27,782	・
(再掲)基礎あり	14,501	4,174	7,891	1,691	745	・
基礎または定額あり	12,795	4,893	7,902	・	・	・
基礎繰上げあり	3,210	1,511	1,699	・	・	・
基礎繰上げなし	9,585	3,382	6,203	・	・	・
基礎及び定額なし	72,082	33,787	38,295	・	・	・
船員保険(旧法)	1	-	1	-	-	-
旧共済組合計	42	1	40	-	1	-
旧法	2	-	1	-	1	-
新法	40	1	39	-	-	・
(再掲)基礎あり	36	-	36	-	-	・
国民年金計	31,922	20,648	3,522	6,856	896	・
(再掲)基礎のみ共済なし・旧国年	11,742	5,500	972	4,968	302	・
旧法抛出处	96	1	59	-	36	・
新法基礎年金	31,826	20,647	3,463	6,856	860	・
(再掲)基礎のみ	17,436	11,012	938	5,163	323	・
(再掲)基礎のみ共済なし	11,646	5,499	913	4,968	266	・
福祉年金	-	-	・	・	・	・
合計	133,435	55,160	41,906	8,435	27,934	-

- 注1. 厚生年金保険(第1号)受給者とは、厚生年金保険受給者全体から、共済組合等の組合員等たる厚生年金保険の被保険者期間(平成27年9月以前の共済組合等の組合員等の期間を含む)のみの者を除き、さらに、障害厚生年金受給者及び短期要件分の遺族厚生年金受給者について、それぞれ初診日又は死亡日に共済組合等の組合員等であった者を除いた者をいう。
2. 新法老齢厚生年金(第1号)のうち、旧法の老齢年金に相当するものは「老齢年金・25年以上」に、それ以外のものは「通算老齢年金・25年未満」に計上している。新法退職共済年金についても同様。
3. 人数の合計は、厚生年金保険(第1号)と同一の年金種別の基礎年金を併給している者の重複分を控除した数である。
4. 「旧共済組合」は、厚生年金保険に統合された時点で旧J・R共済、旧N・T・T共済、旧J・T共済又は旧農林共済の受給権が発生していた者をいう。
5. 「基礎あり」は、同一の年金種別の基礎年金の受給権を有する者をいう。
6. 新法基礎年金のうち、老齢基礎年金の受給資格期間を25年以上有するものは「老齢年金・25年以上」に、それ以外のものは「通算老齢年金・25年未満」に計上している。
7. 「基礎のみ」は、同一の年金種別の厚生年金保険(第1号)(旧共済組合を除く)の受給権を有しない基礎年金受給者をいう。
8. 「基礎のみ共済なし」は「基礎のみ」の受給者のうち、共済組合等の組合員等たる厚生年金保険の被保険者期間(平成27年9月以前の共済組合等の組合員等の期間を含む)を有しない受給者をいう。
9. 寡婦年金については、新法においても存続しているが、第1号被保険者であった夫の妻のみに対して適用され、基礎年金一律の給付ではないため、新法分も便宜上旧法抛出处に計上している。

第3表 制度別受給者年金総額

令和 3 年 2 月末現在							(単位：百万円)	
	総 数	老齢給付		障害年金	遺族給付			
		老齢年金 ・ 25年以上	通算老齢年金 ・ 25年未満		遺族年金	通算遺族年金		
厚生年金保険（第1号） 計	25,575,956	17,205,084	2,483,134	321,894	5,560,993	4,852		
旧共済組合を除く	25,190,922	16,917,561	2,469,038	319,570	5,480,008	4,745		
旧 法	815,414	421,482	75,688	34,774	278,823	4,647		
新 法	24,339,517	16,479,051	2,393,079	282,760	5,184,627	・		
（別掲）基礎年金	18,233,826	9,913,920	8,000,612	252,292	67,002	・		
船員保険（旧法）	35,991	17,028	272	2,036	16,558	98		
旧共済組合 計	385,034	287,523	14,095	2,324	80,984	107		
旧 法	160,974	133,961	949	1,377	24,580	107		
新 法	224,060	153,563	13,146	947	56,405	・		
（別掲）基礎年金	143,717	99,378	43,260	1,078	1	・		
国民年金 計	24,296,306	22,230,420	214,982	1,759,488	91,416	・		
（再掲）基礎のみ共済なし・旧国年	4,909,125	3,351,902	90,188	1,439,199	27,836	・		
旧法拋出制	282,986	183,362	63,862	32,188	3,574	・		
新法基礎年金	24,013,320	22,047,059	151,121	1,727,299	87,842	・		
（再掲）基礎のみ	5,455,835	3,951,959	26,648	1,445,857	31,370	・		
（再掲）基礎のみ共済なし	4,626,140	3,168,540	26,327	1,407,010	24,262	・		
福祉年金	6	6	・	・	・	・		
合 計	49,872,268	39,435,510	2,698,116	2,081,382	5,652,408	4,852		

注1. 厚生年金保険（第1号）受給者の年金総額は、老齢給付及び遺族年金（長期要件）については、平成27年9月以前の厚生年金保険被保険者期間及び平成27年10月以降の第1号厚生年金被保険者期間に係る年金総額であり、平成27年10月以降に受給権が発生した障害厚生年金及び遺族厚生年金（短期要件）については、共済組合等の組合員等たる厚生年金保険の被保険者期間（平成27年9月以前の共済組合等の組合員等の期間を含む）を含めて算出した年金総額である。

2. 年金総額には一部停止額を含む。

3. 「旧共済組合」は、厚生年金保険に統合された時点で旧 J R 共済、旧 N T T 共済、旧 J T 共済又は旧農林共済の受給権が発生していた者の当該年金の年金総額である。

4. 「基礎のみ」は、同一の年金種別の厚生年金保険（第1号）（旧共済組合を除く）の受給権を有しない基礎年金受給者の年金総額である。

5. 「基礎のみ共済なし」は「基礎のみ」の受給者のうち、共済組合等の組合員等たる厚生年金保険の被保険者期間（平成27年9月以前の共済組合等の組合員等の期間を含む）を有しない受給者の年金総額である。

6. 寡婦年金については、新法においても存続しているが、第1号被保険者であった夫の妻のみに対して適用され、基礎年金一律の給付ではないため、新法分も便宜上旧法拋出制に計上している。

第 4 表 制度別受給者平均年金月額

ア. 令和 3 年 2 月末現在

(単位：円)

	総 数	老齢給付		障害年金	遺族給付	
		老齢年金 ・ 25年以上	通算老齢年金 ・ 25年未満		遺族年金	通算遺族年金
厚生年金保険（第 1 号） 計	102,350	146,189	62,064	102,515	82,988	22,737
旧共済組合を除く	102,076	145,974	62,005	102,463	82,832	22,801
旧 法	86,579	131,201	31,402	97,650	86,173	22,820
新 法	102,393	146,199	62,450	102,627	82,558	・
基礎または定額あり	112,660	151,626	68,331	・	・	・
基礎繰上げあり	74,675	122,833	54,423	・	・	・
基礎繰上げなし	115,741	152,880	70,101	・	・	・
基礎及び定額なし	34,559	66,904	13,675	・	・	・
船員保険（旧法）	166,895	241,571	28,486	176,759	138,383	21,917
旧共済組合 計	131,357	162,820	75,173	112,023	95,230	20,232
旧 法	151,947	175,030	39,392	117,356	97,182	20,232
新 法	124,002	157,019	76,340	108,665	94,404	・
国民年金 計	56,339	56,339	19,271	72,042	84,084	・
（再掲）基礎のみ共済なし・旧国年	54,303	51,248	19,085	72,335	74,150	・
旧法拋出制	34,021	41,145	19,200	73,271	37,197	・
新法基礎年金	56,778	56,512	19,301	72,020	88,630	・
（再掲）基礎のみ	57,101	53,571	18,835	72,274	87,833	・
（再掲）基礎のみ共済なし	56,358	51,987	18,810	72,314	86,861	・
福祉年金	33,375	33,375	・	・	・	・
合 計	92,784	95,967	84,773	78,625	83,041	22,737

注. 平均年金月額には、基礎年金月額を含む。

イ. 令和 3 年 2 月新規裁定

(単位：円)

	総 数	老齢給付		障害年金	遺族給付	
		老齢年金 ・ 25年以上	通算老齢年金 ・ 25年未満		遺族年金	通算遺族年金
厚生年金保険（第 1 号） 計	57,803	80,652	21,161	95,677	82,608	－
旧共済組合を除く	57,803	80,653	21,129	95,677	82,609	－
旧 法	21,490	121,306	13,727	*	－	－
新 法	57,828	80,648	21,141	95,679	82,609	・
基礎または定額あり	87,764	144,988	52,330	・	・	・
基礎繰上げあり	80,683	109,546	55,015	・	・	・
基礎繰上げなし	90,135	160,823	51,594	・	・	・
基礎及び定額なし	41,247	71,330	14,705	・	・	・
船員保険（旧法）	*	－	*	－	－	－
旧共済組合 計	57,498	*	57,574	－	*	－
旧 法	*	－	*	－	*	－
新 法	58,831	*	58,988	－	－	・
国民年金 計	55,315	55,106	18,313	70,906	86,286	・
（再掲）基礎のみ共済なし・旧国年	59,642	56,173	18,580	70,220	80,969	・
旧法拋出制	21,895	*	13,538	－	35,091	・
新法基礎年金	55,416	55,107	18,395	70,906	88,429	・
（再掲）基礎のみ	60,844	59,161	18,945	70,316	88,511	・
（再掲）基礎のみ共済なし	59,953	56,176	18,906	70,220	87,178	・
福祉年金	－	－	・	・	・	・
合 計	58,174	73,123	17,629	80,146	82,847	－

注. 平均年金月額には、基礎年金月額を含む。

第5表 制度別年金受給権者数

ア. 令和3年2月末現在

(単位:人)

	総数	老齢給付		障害年金	遺族給付	
		老齢年金 ・25年以上	通算老齢年金 ・25年未満		遺族年金	通算遺族年金
厚生年金保険(第1号) 計	37,657,910	16,085,777	14,891,141	658,454	5,999,311	23,227
旧共済組合を除く	37,306,936	15,885,299	14,822,276	654,038	5,922,581	22,742
旧法	844,357	268,106	201,909	52,123	299,944	22,275
新法	36,444,153	15,611,310	14,619,571	600,810	5,612,462	・
(再掲) 基礎あり	27,712,558	14,313,204	12,900,485	356,573	142,296	・
基礎または定額あり	27,322,389	14,381,742	12,940,647	・	・	・
基礎繰上げあり	2,021,832	590,885	1,430,947	・	・	・
基礎繰上げなし	25,300,557	13,790,857	11,509,700	・	・	・
基礎及び定額なし	2,908,492	1,229,568	1,678,924	・	・	・
船員保険(旧法)	18,426	5,883	796	1,105	10,175	467
旧共済組合 計	350,974	200,478	68,865	4,416	76,730	485
旧法	90,544	63,884	2,011	1,374	22,790	485
新法	260,430	136,594	66,854	3,042	53,940	・
(再掲) 基礎あり	201,455	135,555	64,016	1,883	1	・
国民年金 計	36,578,855	33,259,292	939,237	2,156,378	223,948	・
(再掲) 基礎のみ共済なし・旧国年	7,718,968	5,508,459	396,964	1,748,565	64,980	・
旧法抛出处	724,521	391,091	278,626	39,405	15,399	・
新法基礎年金	35,854,334	32,868,201	660,611	2,116,973	208,549	・
(再掲) 基礎のみ	8,141,776	6,195,505	119,618	1,760,400	66,253	・
(再掲) 基礎のみ共済なし	6,994,447	5,117,368	118,338	1,709,160	49,581	・
福祉年金	408	408	・	・	・	・
合 計	46,323,160	34,896,718	2,865,877	2,456,376	6,080,962	23,227

- 注1. 厚生年金保険(第1号)受給権者とは、厚生年金保険受給権者全体から、共済組合等の組合員等たる厚生年金保険の被保険者期間(平成27年9月以前の共済組合等の組合員等の期間を含む)のみの者を除き、さらに、障害厚生年金受給権者及び短期要件分の遺族厚生年金受給権者について、それぞれ初診日又は死亡日に共済組合等の組合員等であった者を除いた者をいう。
2. 新法老齢厚生年金(第1号)のうち、旧法の老齢年金に相当するものは「老齢年金・25年以上」に、それ以外のものは「通算老齢年金・25年未満」に計上している。新法退職共済年金についても同様。
3. 人数の合計は、厚生年金保険(第1号)と同一の年金種別の基礎年金を併給している者の重複分を控除した数である。
4. 「旧共済組合」は、厚生年金保険に統合された時点で旧J R共済、旧N T T共済、旧J T共済又は旧農林共済の受給権が発生していた者をいう。
5. 「基礎あり」は、同一の年金種別の基礎年金の受給権を有する者をいう。
6. 新法基礎年金のうち、老齢基礎年金の受給資格期間を25年以上有するものは「老齢年金・25年以上」に、それ以外のものは「通算老齢年金・25年未満」に計上している。
7. 「基礎のみ」は、同一の年金種別の厚生年金保険(第1号)(旧共済組合を除く)の受給権を有しない基礎年金受給権者をいう。
8. 「基礎のみ共済なし」は「基礎のみ」の受給権者のうち、共済組合等の組合員等たる厚生年金保険の被保険者期間(平成27年9月以前の共済組合等の組合員等の期間を含む)を有しない受給権者をいう。
9. 寡婦年金については、新法においても存続しているが、第1号被保険者であった夫の妻のみに対して適用され、基礎年金一律の給付ではないため、新法分も便宜上旧法抛出处に計上している。

イ. 令和3年2月新規裁定

(単位:人)

	総数	老齢給付		障害年金	遺族給付	
		老齢年金 ・25年以上	通算老齢年金 ・25年未満		遺族年金	通算遺族年金
厚生年金保険(第1号) 計	133,281	50,627	50,315	3,274	29,065	-
旧共済組合を除く	133,230	50,626	50,266	3,274	29,064	-
旧法	79	5	73	1	-	-
新法	133,150	50,621	50,192	3,273	29,064	・
(再掲) 基礎あり	15,350	4,249	7,925	1,694	1,482	・
基礎または定額あり	13,062	5,124	7,938	・	・	・
基礎繰上げあり	3,318	1,586	1,732	・	・	・
基礎繰上げなし	9,744	3,538	6,206	・	・	・
基礎及び定額なし	87,751	45,497	42,254	・	・	・
船員保険(旧法)	1	-	1	-	-	-
旧共済組合 計	51	1	49	-	1	-
旧法	2	-	1	-	1	-
新法	49	1	48	-	-	・
(再掲) 基礎あり	45	-	45	-	-	・
国民年金 計	33,403	20,738	3,522	6,869	2,274	・
(再掲) 基礎のみ共済なし・旧国年	12,126	5,533	972	4,972	649	・
旧法抛出处	192	1	59	-	132	・
新法基礎年金	33,211	20,737	3,463	6,869	2,142	・
(再掲) 基礎のみ	17,861	11,088	938	5,175	660	・
(再掲) 基礎のみ共済なし	11,934	5,532	913	4,972	517	・
福祉年金	-	-	・	・	・	・
合 計	151,289	67,116	45,867	8,449	29,857	-

- 注1. 厚生年金保険(第1号)受給権者とは、厚生年金保険受給権者全体から、共済組合等の組合員等たる厚生年金保険の被保険者期間(平成27年9月以前の共済組合等の組合員等の期間を含む)のみの者を除き、さらに、障害厚生年金受給権者及び短期要件分の遺族厚生年金受給権者について、それぞれ初診日又は死亡日に共済組合等の組合員等であった者を除いた者をいう。
2. 新法老齢厚生年金(第1号)のうち、旧法の老齢年金に相当するものは「老齢年金・25年以上」に、それ以外のものは「通算老齢年金・25年未満」に計上している。新法退職共済年金についても同様。
3. 人数の合計は、厚生年金保険(第1号)と同一の年金種別の基礎年金を併給している者の重複分を控除した数である。
4. 「旧共済組合」は、厚生年金保険に統合された時点で旧J R共済、旧N T T共済、旧J T共済又は旧農林共済の受給権が発生していた者をいう。
5. 「基礎あり」は、同一の年金種別の基礎年金の受給権を有する者をいう。
6. 新法基礎年金のうち、老齢基礎年金の受給資格期間を25年以上有するものは「老齢年金・25年以上」に、それ以外のものは「通算老齢年金・25年未満」に計上している。
7. 「基礎のみ」は、同一の年金種別の厚生年金保険(第1号)(旧共済組合を除く)の受給権を有しない基礎年金受給権者をいう。
8. 「基礎のみ共済なし」は「基礎のみ」の受給権者のうち、共済組合等の組合員等たる厚生年金保険の被保険者期間(平成27年9月以前の共済組合等の組合員等の期間を含む)を有しない受給権者をいう。
9. 寡婦年金については、新法においても存続しているが、第1号被保険者であった夫の妻のみに対して適用され、基礎年金一律の給付ではないため、新法分も便宜上旧法抛出处に計上している。

第6表 制度別受給権者年金総額

令和 3 年 2 月末現在 (単位：百万円)

	総 数	老齢給付		障害年金	遺族給付	
		老齢年金 ・ 25年以上	通算老齢年金 ・ 25年未満		遺族年金	通算遺族年金
厚生年金保険（第1号） 計	26,491,751	17,678,721	2,616,576	474,427	5,715,740	6,288
旧共済組合を除く	26,098,479	17,389,477	2,601,509	470,622	5,630,700	6,170
旧 法	870,658	422,125	75,958	58,833	307,694	6,049
新 法	25,191,373	16,950,303	2,525,279	409,546	5,306,244	・
（別掲）基礎年金	18,804,198	10,095,069	8,307,210	291,268	110,651	・
船員保険（旧法）	36,448	17,049	272	2,243	16,762	122
旧共済組合 計	393,272	289,244	15,067	3,804	85,039	118
旧 法	163,259	134,118	950	1,846	26,227	118
新 法	230,013	155,126	14,117	1,958	58,813	・
（別掲）基礎年金	148,994	100,912	46,569	1,512	1	・
国民年金 計	24,688,139	22,443,252	217,182	1,858,149	169,555	・
（再掲）基礎のみ共済なし・旧国年	5,026,889	3,376,814	90,797	1,513,492	45,786	・
旧法抛出处	296,581	191,492	64,124	34,487	6,477	・
新法基礎年金	24,391,558	22,251,760	153,058	1,823,662	163,078	・
（再掲）基礎のみ	5,577,193	3,975,453	26,998	1,522,314	52,427	・
（再掲）基礎のみ共済なし	4,730,308	3,185,322	26,672	1,479,005	39,309	・
福祉年金	163	163	・	・	・	・
合 計	51,180,053	40,122,137	2,833,758	2,332,576	5,885,295	6,288

注1. 厚生年金保険（第1号）受給権者の年金総額は、老齢給付及び遺族年金（長期要件）については、平成27年9月以前の厚生年金保険被保険者期間及び平成27年10月以降の第1号厚生年金被保険者期間に係る年金総額であり、平成27年10月以降に受給権が発生した障害厚生年金及び遺族厚生年金（短期要件）については、共済組合等の組合員等たる厚生年金保険の被保険者期間（平成27年9月以前の共済組合等の組合員等の期間を含む）を含めて算出した年金総額である。

2. 「旧共済組合」は、厚生年金保険に統合された時点で旧J R 共済、旧N T T 共済、旧J T 共済又は旧農林共済の受給権が発生していた者の当該年金の年金総額である。

3. 「基礎のみ」は、同一の年金種別の厚生年金保険（第1号）（旧共済組合を除く）の受給権を有しない基礎年金受給権者の年金総額である。

4. 「基礎のみ共済なし」は「基礎のみ」の受給権者のうち、共済組合等の組合員等たる厚生年金保険の被保険者期間（平成27年9月以前の共済組合等の組合員等の期間を含む）を有しない受給権者の年金総額である。

5. 寡婦年金については、新法においても存続しているが、第1号被保険者であった夫の妻のみに対して適用され、基礎年金一律の給付ではないため、新法分も便宜上旧法抛出处に計上している。

第 7 表 制度別受給権者平均年金月額

ア. 令和 3 年 2 月末現在 (単位：円)

	総 数	老齢給付		障害年金	遺族給付	
		老齢年金 ・ 25年以上	通算老齢年金 ・ 25年未満		遺族年金	通算遺族年金
厚生年金保険（第 1 号） 計	100,565	144,407	61,392	97,097	80,931	22,560
旧共済組合を除く	100,300	144,182	61,331	97,075	80,783	22,610
旧 法	85,929	131,206	31,350	94,061	85,486	22,629
新 法	100,600	144,368	61,747	97,204	80,430	・
基礎または定額あり	111,469	150,655	67,919	・	・	・
基礎繰上げあり	74,255	122,793	54,212	・	・	・
基礎繰上げなし	114,442	151,849	69,623	・	・	・
基礎及び定額なし	38,129	70,840	14,174	・	・	・
船員保険（旧法）	164,840	241,505	28,470	169,145	137,284	21,713
旧共済組合 計	128,753	162,177	74,586	100,314	92,359	20,200
旧 法	150,257	174,950	39,386	111,950	95,900	20,200
新 法	121,276	156,204	75,645	95,059	90,863	・
国民年金 計	56,244	56,233	19,269	71,808	63,093	・
（再掲）基礎のみ共済なし・旧国年	54,270	51,085	19,061	72,130	58,718	・
旧法拠出制	34,112	40,803	19,179	72,932	35,052	・
新法基礎年金	56,691	56,417	19,308	71,787	65,164	・
（再掲）基礎のみ	57,084	53,472	18,809	72,063	65,943	・
（再掲）基礎のみ共済なし	56,358	51,871	18,782	72,112	66,069	・
福祉年金	33,375	33,375	・	・	・	・
合 計	92,071	95,812	82,399	79,133	80,652	22,560

注. 平均年金月額には、基礎年金月額を含む。

イ. 令和 3 年 2 月新規裁定 (単位：円)

	総 数	老齢給付		障害年金	遺族給付	
		老齢年金 ・ 25年以上	通算老齢年金 ・ 25年未満		遺族年金	通算遺族年金
厚生年金保険（第 1 号） 計	60,069	84,083	21,309	95,642	81,330	－
旧共済組合を除く	60,070	84,084	21,275	95,642	81,330	－
旧 法	21,490	121,306	13,727	＊	－	－
新 法	60,093	84,080	21,286	95,644	81,330	・
基礎または定額あり	89,190	146,257	52,352	・	・	・
基礎繰上げあり	81,383	110,139	55,051	・	・	・
基礎繰上げなし	91,848	162,448	51,599	・	・	・
基礎及び定額なし	47,402	77,078	15,449	・	・	・
船員保険（旧法）	＊	－	＊	－	－	－
旧共済組合 計	56,546	＊	56,569	－	＊	－
旧 法	＊	－	＊	－	＊	－
新 法	57,595	＊	57,697	－	－	・
国民年金 計	54,956	55,113	18,313	70,900	62,112	・
（再掲）基礎のみ共済なし・旧国年	59,061	56,160	18,580	70,219	58,942	・
旧法拠出制	23,905	＊	13,538	－	28,418	・
新法基礎年金	55,135	55,113	18,395	70,900	64,189	・
（再掲）基礎のみ	60,540	59,147	18,945	70,311	66,442	・
（再掲）基礎のみ共済なし	59,627	56,163	18,906	70,219	66,735	・
福祉年金	－	－	・	・	・	・
合 計	60,080	77,058	18,078	80,134	80,767	－

注. 平均年金月額には、基礎年金月額を含む。

第 8 表 障害等級別障害年金受給（権）者状況

令和 3 年 2 月末現在

		受給権者				受給者			
		件数	年金総額	(別掲) 基礎年金	平均年金月額	件数	年金総額	(別掲) 基礎年金	平均年金月額
		人	百万円	百万円	円	人	百万円	百万円	円
厚生年金保険（第 1 号）	計	658,454	474,427	292,779	97,097	467,628	321,894	253,370	102,515
	職務／公務上を除く	657,628	472,718	292,709	96,993	466,888	320,250	253,311	102,373
	1 級	79,997	73,584	72,660	152,343	73,514	68,000	66,910	152,930
	2 級	292,759	192,227	220,049	117,353	244,356	152,538	186,401	115,589
	3 級	284,872	206,907	・	60,526	149,018	99,712	・	55,760
	職務／公務上	826	1,709	70	179,486	740	1,644	59	191,837
国民年金	計	2,156,378	1,858,149	・	71,808	2,035,244	1,759,488	・	72,042
	1 級	724,903	714,727	・	82,164	709,518	699,622	・	82,171
	2 級	1,431,475	1,143,422	・	66,564	1,325,726	1,059,866	・	66,622

注 1. 厚生年金保険（第 1 号）受給（権）者とは、厚生年金保険受給（権）者全体から、共済組合等の組合員等たる厚生年金保険の被保険者期間（平成 27 年 9 月以前の共済組合等の組合員等の期間を含む）のみの者を除き、さらに、障害厚生年金受給（権）者及び短期要件分の遺族厚生年金受給（権）者について、それぞれ初診日又は死亡日に共済組合等の組合員等であった者を除いた者をいう。
 2. 厚生年金保険（第 1 号）受給（権）者の年金総額における、平成 27 年 10 月以降に受給権が発生した障害厚生年金については、共済組合等の組合員等たる厚生年金保険の被保険者期間（平成 27 年 9 月以前の共済組合等の組合員等の期間を含む）を含めて算出している。
 3. 平均年金月額には、基礎年金月額を含む。

令和 3 年 2 月新規裁定

		受給権者				受給者			
		件数	年金総額	(別掲) 基礎年金	平均年金月額	件数	年金総額	(別掲) 基礎年金	平均年金月額
		人	百万円	百万円	円	人	百万円	百万円	円
厚生年金保険（第 1 号）	計	3,274	2,281	1,477	95,642	3,270	2,279	1,475	95,677
	職務／公務上を除く	3,274	2,281	1,477	95,642	3,270	2,279	1,475	95,677
	1 級	303	301	313	169,083	303	301	313	169,083
	2 級	1,392	902	1,164	123,655	1,390	902	1,162	123,739
	3 級	1,579	1,077	・	56,853	1,577	1,076	・	56,838
	職務／公務上	-	-	-	-	-	-	-	-
国民年金	計	6,869	5,844	・	70,900	6,856	5,834	・	70,906
	1 級	1,223	1,226	・	83,537	1,222	1,225	・	83,538
	2 級	5,646	4,618	・	68,162	5,634	4,609	・	68,166

注 1. 厚生年金保険（第 1 号）受給（権）者とは、厚生年金保険受給（権）者全体から、共済組合等の組合員等たる厚生年金保険の被保険者期間（平成 27 年 9 月以前の共済組合等の組合員等の期間を含む）のみの者を除き、さらに、障害厚生年金受給（権）者及び短期要件分の遺族厚生年金受給（権）者について、それぞれ初診日又は死亡日に共済組合等の組合員等であった者を除いた者をいう。
 2. 厚生年金保険（第 1 号）受給（権）者の年金総額における、平成 27 年 10 月以降に受給権が発生した障害厚生年金については、共済組合等の組合員等たる厚生年金保険の被保険者期間（平成 27 年 9 月以前の共済組合等の組合員等の期間を含む）を含めて算出している。
 3. 平均年金月額には、基礎年金月額を含む。

第1表 厚生年金保険（第1号） 都道府県別適用状況、標準報酬月額、賞与支払状況

都道府県別	事業所数					船舶所有者数	被保険者数										標準報酬月額の平均											
							合計		船員を除く合計					一般男子	女子	坑内員	船員	平均		船員を除く平均					一般男子	女子	坑内員	船員
	(再掲) 高齢任意	(再掲) 育児休業等	(再掲) 高齢任意	(再掲) 育児休業等	(再掲) 強制加入		(再掲) 任意加入	(再掲) 強制加入	(再掲) 任意加入	(再掲) 強制加入	(再掲) 任意加入	(再掲) 強制加入	(再掲) 任意加入					(再掲) 強制加入	(再掲) 任意加入	(再掲) 強制加入	(再掲) 任意加入							
														(再掲) 強制加入	(再掲) 任意加入	(再掲) 強制加入	(再掲) 任意加入					(再掲) 強制加入	(再掲) 任意加入	(再掲) 強制加入	(再掲) 任意加入	(再掲) 強制加入	(再掲) 任意加入	(再掲) 強制加入
	令和2年9月	2,469,555	113,895	37,339	30,092		7,247	4,206	40,698,914	504	377,802	40,646,201	504	517,724	508,306	9,418	24,923,936	15,721,798	467	52,713	312,967	235,317	312,835	146,176	145,857	163,376	354,711	246,446
10月	2,476,007	116,036	37,524	30,126	7,398	4,202	40,637,153	499	388,621	40,584,452	499	520,511	510,992	9,519	24,876,340	15,707,648	464	52,701	313,031	233,026	312,899	146,146	145,838	162,680	354,848	246,461	363,664	415,253
11月	2,481,709	117,691	37,659	30,168	7,491	4,177	40,637,932	501	399,743	40,585,772	501	523,755	514,086	9,669	24,867,862	15,717,448	462	52,160	313,042	228,866	312,911	146,067	145,758	162,508	354,911	246,457	363,485	415,527
12月	2,487,312	119,109	37,776	30,185	7,591	4,149	40,607,316	491	413,726	40,556,223	491	525,189	515,504	9,685	24,837,946	15,717,816	461	51,093	313,016	229,772	312,890	145,940	145,622	162,863	354,954	246,417	363,449	413,339
令和3年1月	2,495,075	120,980	37,880	30,187	7,693	4,135	40,540,554	504	420,669	40,489,660	504	526,065	516,316	9,749	24,791,590	15,697,610	460	50,894	313,110	227,798	312,985	145,905	145,585	162,880	355,113	246,448	363,674	413,333
2月	2,500,358	124,804	37,937	30,137	7,800	4,126	40,518,574	517	440,725	40,467,607	517	528,115	518,306	9,809	24,774,028	15,693,120	459	50,967	313,166	224,410	313,041	145,996	145,681	162,656	355,153	246,559	363,464	412,805
北海道	105,403	3,356	1,592	1,292	300	250	1,270,244	25	8,281	1,268,046	25	9,575	9,320	255	764,233	503,708	105	2,198	279,168	230,240	278,943	143,945	143,848	147,506	313,220	226,916	379,810	409,141
	19,784	1,060	330	270	60	101	294,649	3	2,218	293,809	3	3,813	3,677	136	165,434	128,374	1	840	246,070	166,000	245,670	125,415	124,691	144,971	279,026	202,685	*	385,736
	19,854	1,134	427	340	87	41	290,216	-	2,252	289,876	-	3,255	3,145	110	167,096	122,780	-	340	250,648	-	250,455	132,788	131,932	157,255	283,286	205,773	-	415,671
	42,191	2,032	897	760	137	111	566,228	2	4,778	565,134	2	4,989	4,833	156	353,532	211,600	2	1,094	282,759	*	282,489	132,986	131,938	165,436	319,056	221,392	*	422,455
	16,512	744	476	410	66	35	229,961	1	1,674	229,813	1	2,543	2,481	62	128,466	101,345	2	148	245,138	*	245,103	122,890	122,459	140,129	276,964	204,713	*	299,973
山形県	19,549	1,166	398	324	74	32	274,972	2	2,479	274,877	2	1,452	1,381	71	157,977	116,874	26	95	255,134	*	255,123	132,959	132,553	140,845	289,833	208,179	373,769	287,200
	36,742	1,697	619	524	95	57	475,666	4	4,348	475,222	4	3,363	3,209	154	275,771	199,448	3	444	267,807	171,500	267,664	130,845	129,623	156,312	304,802	216,315	340,000	420,072
	42,904	2,102	919	799	120	38	574,602	15	5,107	573,818	15	8,675	8,515	160	352,996	220,821	1	784	293,284	255,600	293,140	141,909	141,627	156,913	331,023	232,581	*	399,122
	32,821	1,373	394	314	80	-	417,988	10	3,324	417,988	10	2,828	2,738	90	255,506	162,474	8	-	292,202	244,800	292,202	139,602	139,372	146,600	329,901	232,914	362,500	-
	36,163	1,658	614	545	69	-	497,926	5	4,231	497,926	5	2,759	2,664	95	308,702	189,224	-	-	288,455	191,600	288,455	133,720	132,839	158,442	325,163	228,569	-	-
埼玉県	108,378	4,012	1,289	1,085	204	2	1,293,687	54	10,799	1,293,685	54	21,839	21,610	229	805,190	488,480	15	2	305,878	234,444	305,877	138,416	138,145	163,974	345,007	241,379	293,333	*
	88,259	3,217	1,175	956	219	93	1,042,374	33	9,852	1,041,242	34	32,431	32,110	321	608,366	432,874	2	1,132	299,873	296,000	299,894	140,058	139,862	159,639	341,860	240,914	*	280,588
	455,782	27,805	7,447	5,282	2,165	176	12,044,908	129	163,762	12,039,331	129	203,123	200,380	2,743	7,362,708	4,676,489	134	5,577	351,770	211,163	351,706	153,072	152,622	185,993	399,669	276,193	369,627	489,420
	148,069	5,746	1,479	1,062	417	116	1,968,128	45	17,908	1,965,680	45	31,505	30,970	535	1,290,123	675,545	12	2,448	336,474	258,844	336,315	157,754	157,582	167,705	374,384	263,611	383,333	463,709
	40,593	2,383	659	511	148	38	675,646	2	7,484	675,206	2	6,880	6,694	186	414,841	260,365	-	440	280,870	*	280,792	130,863	130,380	148,237	319,464	219,175	-	400,586
富山県	19,709	1,224	343	256	87	27	336,181	-	3,212	336,086	-	2,137	1,977	160	209,548	126,538	-	95	294,231	-	294,243	130,334	127,964	159,625	333,645	228,993	-	252,421
	23,509	1,401	384	315	69	119	318,926	-	3,272	318,519	-	2,323	2,206	117	188,852	129,666	1	407	281,857	-	281,808	136,160	134,775	162,274	321,075	224,615	*	320,698
	16,778	1,045	294	243	51	84	221,093	1	2,404	220,709	1	1,695	1,610	85	126,883	93,826	-	384	279,333	*	279,387	129,956	130,414	121,294	322,717	220,790	-	248,385
	16,027	793	323	269	54	-	183,567	3	1,807	183,567	3	1,718	1,655	63	110,296	73,270	1	-	288,780	253,333	288,780	137,542	136,770	157,841	330,640	225,768	*	-
	39,269	1,897	779	674	105	-	541,842	1	5,138	541,842	1	5,412	5,296	116	325,952	215,890	-	-	286,882	286,882	129,125	128,405	161,983	328,487	224,067	-	-	
岐阜県	37,428	1,709	684	594	90	-	519,311	7	4,663	519,311	7	6,771	6,659	112	320,417	198,837	57	-	288,812	241,714	288,812	126,321	126,093	139,893	330,878	221,002	364,561	-
	67,253	3,234	924	760	164	79	986,996	3	8,837	985,795	3	6,449	6,274	175	618,715	367,080	-	1,201	300,174	166,000	300,004	144,530	144,239	154,971	339,844	232,853	-	440,301
	142,238	7,217	1,792	1,465	327	65	2,512,092	14	25,289	2,511,170	14	24,533	24,094	439	1,696,699	814,470	1	922	325,482	238,000	325,451	140,269	139,999	155,093	364,344	244,428	*	411,184
	29,152	1,390	377	304	73	67	386,391	2	3,758	385,589	2	4,373	4,293	80	232,340	153,247	2	802	295,081	*	294,806	141,696	141,150	171,025	335,784	232,680	*	427,441
	21,170	1,195	362	293	69	-	282,581	-	3,049	282,581	-	2,366	2,240	126	170,874	111,707	-	-	296,614	-	296,614	138,530	139,310	124,667	338,908	231,919	-	-
京都府	53,471	2,379	639	460	179	18	696,326	12	7,566	696,251	12	8,078	7,847	231	424,073	272,177	1	75	310,025	199,500	310,028	156,390	156,673	146,797	350,778	246,534	*	286,960
	207,812	10,170	2,232	1,597	635	117	3,553,627	58	40,310	3,550,972	58	43,396	42,560	836	2,225,354	1,325,607	11	2,655	325,674	239,724	325,591	144,634	144,442	154,411	366,780	256,444	432,364	436,195
	90,565	4,142	1,234	977	257	243	1,189,351	16	11,923	1,186,387	16	12,646	12,342	304	726,662	459,720	5	2,964	307,439	185,000	307,122	146,653	146,561	150,395	346,835	244,349	306,000	434,370
	18,375	724	344	290	54	-	195,360	6	1,762	195,360	6	1,660	1,608	52	113,825	81,534	1	-	288,991	122,333	288,991	154,482	154,399	157,038	323,284	241,114	*	-
	16,362	672	240	207	33	39	188,753	2	1,630	188,398	2	2,861	2,779	82	110,148	78,250	-	355	275,250	*	275,079	134,081	134,082	132,512	311,863	223,300	-	366,085
鳥取県	10,390	710	162	111	51	47	135,010	-	1,798	134,438	-	1,004	953	51	73,654	60,783	1	572	252									

第1表(続) 厚生年金保険(第1号) 都道府県別適用状況、標準報酬月額、賞与支払状況

都道府県別	賞 与 支 払 状 況																								
	事業所数					船舶所 有者数	被 保 険 者 数								標 準 賞 与 額 の 平 均										
							合計	船員を除く合計				一般男子	女子	坑内員	船員	平均	船員を除く平均								
								(内掲) 短時間労働者									一般男子	女子	坑内員	船員					
								強制加入	任意加入	強制加入	任意加入														
令和 2 年 9 月	77,294	708	594	114	28	1,113,185	1,112,804	10,349	10,151	198	716,141	396,662	1	381	258,567	258,574	62,459	61,002	137,121	297,377	188,518	*	237,509		
10月	49,749	521	454	67	31	900,640	900,136	5,700	5,578	122	577,798	322,336	2	504	249,887	249,879	91,408	91,368	93,230	283,577	189,474	*	264,377		
11月	35,838	373	315	58	35	629,108	628,630	2,571	2,471	100	416,821	211,811	△ 2	478	326,937	326,576	57,375	53,406	155,440	372,109	236,974	*	801,272		
12月	622,717	11,955	10,192	1,763	1,778	23,287,297	23,259,073	221,225	217,718	3,507	14,732,835	8,525,988	250	28,224	486,239	486,189	113,111	112,422	155,860	569,348	342,491	520,408	526,877		
令和 3 年 1 月	248,279	1,471	1,143	328	20	3,552,239	3,552,140	33,112	32,646	466	2,129,441	1,422,579	120	99	319,288	319,289	104,801	103,995	161,242	361,566	256,024	96,325	277,646		
2 月	64,790	668	572	96	15	1,070,034	1,069,828	18,305	18,150	155	633,679	436,061	88	206	274,652	274,661	41,843	40,979	142,994	320,257	208,421	180,466	226,291		
北 海 道	3,449	16	12	4	－	40,417	40,417	52	48	4	25,954	14,375	88	－	231,009	231,009	99,673	92,896	181,000	252,160	193,131	180,466	－		
	570	6	5	1	－	8,636	8,636	63	62	1	4,418	4,218	－	－	211,291	211,291	37,714	36,532	*	262,698	157,446	－			
	607	5	4	1	－	5,553	5,553	1	－	1	3,099	2,454	－	－	211,683	211,683	*	－	*	242,553	172,700	－			
	1,110	13	11	2	－	18,053	18,053	76	72	4	11,444	6,609	－	－	177,433	177,433	48,368	34,347	300,750	204,706	130,207	－			
	421	3	2	1	－	4,621	4,621	90	89	1	2,644	1,977	－	－	166,424	166,424	104,256	103,753	*	194,304	129,138	－			
山 形 県	723	2	2	－	1	8,251	8,249	5	5	－	4,784	3,465	－	2	222,693	222,716	△ 73,800	△ 73,800	－	252,305	181,864	－	*		
	1,129	7	7	－	－	16,526	16,526	371	371	－	8,332	8,194	－	－	221,654	221,654	44,504	44,504	－	230,117	213,048	－			
	1,145	10	8	2	－	22,516	22,516	1,661	1,659	2	12,152	10,364	－	－	179,653	179,653	27,887	27,800	*	216,421	136,541	－			
	781	4	2	2	－	9,390	9,390	16	14	2	5,671	3,719	－	－	291,590	291,590	38,313	21,571	*	313,625	257,990	－			
	1,050	11	10	1	－	13,327	13,327	38	37	1	7,993	5,334	－	－	251,584	251,584	△ 6,000	△ 17,378	*	274,915	216,622	－			
埼 玉 県	2,298	26	26	－	－	48,144	48,144	3,564	3,564	－	27,670	20,474	－	－	186,353	186,353	57,179	57,179	－	215,311	147,217	－	－		
	1,456	24	22	2	1	18,425	18,421	537	531	6	11,938	6,483	－	4	237,459	237,416	40,197	39,861	70,000	249,532	215,103	－	437,500		
	11,864	223	188	35	－	306,348	306,348	3,194	3,150	44	178,817	127,531	－	－	342,269	342,269	37,407	35,549	170,432	408,874	248,880	－	－		
	2,816	30	27	3	1	45,860	45,842	164	161	3	28,679	17,163	－	18	322,559	322,577	140,811	132,130	606,667	369,180	244,706	－	275,000		
	1,203	7	6	1	－	16,555	16,555	14	13	1	10,773	5,782	－	－	217,959	217,959	126,143	132,000	*	243,143	171,036	－	－		
富 山 県	592	3	1	2	－	6,648	6,648	4	2	2	3,961	2,687	－	－	262,126	262,126	487,500	*	*	290,157	220,804	－	－		
	670	7	4	3	－	6,328	6,328	26	22	4	3,727	2,601	－	－	262,534	262,534	116,885	114,909	127,750	292,116	220,145	－	－		
	562	9	8	1	－	6,422	6,422	15	15	－	3,761	2,661	－	－	228,694	228,694	25,867	19,800	－	265,057	177,298	－	－		
	359	5	4	1	－	6,418	6,418	91	90	1	3,523	2,895	－	－	239,432	239,432	58,396	57,744	*	311,618	151,588	－	－		
	1,044	8	7	1	－	14,290	14,290	53	52	1	9,241	5,049	－	－	304,555	304,555	75,830	75,846	*	348,915	223,364	－	－		
岐 阜 県	1,212	4	2	2	－	14,723	14,723	7	4	3	10,517	4,206	－	－	349,800	349,800	110,429	62,000	175,000	386,559	257,886	－	－		
	1,840	22	17	5	－	27,240	27,240	259	253	6	16,563	10,677	－	－	301,856	301,856	69,375	66,462	192,167	357,442	215,626	－	－		
	4,449	33	29	4	－	64,941	64,941	102	97	5	43,337	21,604	－	－	327,852	327,852	149,510	149,227	155,000	365,668	251,993	－	－		
	823	2	1	1	－	7,953	7,953	2	1	1	5,009	2,944	－	－	230,592	230,592	*	*	*	246,680	203,218	－	－		
	607	2	2	－	－	6,116	6,116	23	23	－	3,619	2,497	－	－	251,022	251,022	61,522	61,522	－	288,404	196,844	－	－		
京 大 都	1,286	12	10	2	－	15,628	15,628	76	74	2	9,011	6,617	－	－	294,492	294,492	102,276	101,716	*	323,610	254,838	－	－		
	4,867	49	43	6	1	85,427	85,416	3,282	3,242	40	57,565	27,851	－	11	253,703	253,716	47,099	47,365	25,575	280,804	197,728	－	150,000		
	2,203	20	17	3	－	37,069	37,069	554	549	5	20,461	16,608	－	－	252,244	252,244	16,191	15,246	120,000	279,048	219,221	－	－		
	419	3	3	－	－	4,000	4,000	25	25	－	2,479	1,521	－	－	281,985	281,985	104,320	104,320	－	315,223	227,811	－	－		
	426	－	－	－	1	3,654	3,649	－	－	－	2,266	1,383	－	5	221,594	220,255	－	－	－	231,388	202,012	－	1,199,400		
鳥 島 取	290	6	4	2	－	3,642	3,642	55	53	2	1,713	1,929	－	－	142,749	142,749	37,673	33,453	*	183,928	106,181	－	－		
	297	4	4	－	－	3,312	3,312	54	54	－	1,867	1,445	－	－	191,444	191,444	△ 1,537	△ 1,537	－	224,558	148,660	－	－		
	1,005	4	4	－	－	11,371	11,371	6	6	－	7,516	3,855	－	－	248,830	248,830	139,500	139,500	－	268,257	210,952	－	－		
	1,399	22	20	2	3	37,352	37,242	3,152	3,151	1	11,395	25,847	－	110	129,548	129,586	15,527	15,459	*	227,035	86,624	－	116,682		
	606	4	4	－	1	5,023	5,013	8	8	－	2,845	2,168	－	10	253,406	253,335	52,750	52,750	－	277,967	221,012	－	288,700		
徳 香 川	349	3	2	1	－	4,249	4,249	7	3	4	2,506	1,743	－	－	217,904	217,904	46,000	74,000	25,000	246,560	176,704	－	－		
	531	5	4	1	1	8,756	8,753	37	36	1	5,717	3,036	－	3	307,672	307,719	46,162	44,111	*	355,515	217,716	－	170,000		
	698	3	3	－	2	8,979	8,952	9	9	－	5,217	3,735	－	27	187,339	187,632	21,333	21,333	－	208,567	158,390	－	90,370		
	340	3	3	－	－	3,970	3,970	20	20	－	1,722	2,248	－	－	174,705	174,705	14,050	14,050	－	238,880	125,545	－	－		
	2,533	12	11	1	1	31,589	31,588	83	81	2	19,025	12,563	－	1	278,086	278,055	162,578	153,630	*	307,759	233,072	－	*		
佐 長 熊 本	405	4	4	－	－	7,205	7,205	6	6	－	3,925	3,280	－	－	280,684	280,684	85,000	85,000	－	328,766	223,146	－	－		
	674	5	4	1	1	8,643	8,632	378	377	1	4,542	4,090	－	11	196,816	195,792	45,799	45,576	*	237,848	149,088	－	1,000,000		
	921	4	4	－	－	10,564	10,564	△ 1	△ 1	－	6,292	4,272	－	－	212,292	212,292	*	*	－	227,878	189,335	－	－		
	614	1	1	－	－	6,416	6,416	10	10	－	3,344	3,072	－	－	255,103	255,103	81,700	81,700	－	285,749	221,744	－	－		
	592	4	4	－	－	6,472	6,472	10	10	－	3,836	2,636	－	－	209,690	209,690	43,800	43,800	－	219,344	195,641	－	－		
鹿 児 島	836	9	8	1																					

第2表 厚生年金保険（第1号） 標準報酬月額別被保険者数

標準報酬月額別被保険者数								
標準報酬月額	合 計		船員を除く合計		一般男子	女 子	坑内員	船 員
		割合 (%)		割合 (%)				
万円								
総 計	40,518,574	100.00	40,467,607	100.00	24,774,028	15,693,120	459	50,967
8.8	278,656	0.69	278,438	0.69	147,979	130,458	1	218
9.8	242,906	0.60	242,710	0.60	126,226	116,484	—	196
10.4	93,065	0.23	93,008	0.23	25,539	67,469	—	57
11.0	157,558	0.39	157,464	0.39	43,109	114,355	—	94
11.8	263,424	0.65	263,320	0.65	74,426	188,892	2	104
小 計	1,035,609	2.56	1,034,940	2.56	417,279	617,658	3	669
12.6	303,904	0.75	303,837	0.75	73,225	230,611	1	67
13.4	420,092	1.04	419,987	1.04	105,152	314,835	—	105
14.2	540,319	1.33	540,170	1.33	134,384	405,786	—	149
15.0	886,572	2.19	886,077	2.19	276,490	609,586	1	495
16.0	1,020,595	2.52	1,020,187	2.52	292,704	727,480	3	408
小 計	3,171,482	7.83	3,170,258	7.83	881,955	2,288,298	5	1,224
17.0	1,139,480	2.81	1,138,665	2.81	354,245	784,418	2	815
18.0	1,302,898	3.22	1,302,413	3.22	452,600	849,811	2	485
19.0	1,304,737	3.22	1,304,249	3.22	463,811	840,433	5	488
20.0	2,336,694	5.77	2,335,291	5.77	982,384	1,352,901	6	1,403
22.0	2,914,396	7.19	2,913,516	7.20	1,321,074	1,592,427	15	880
小 計	8,998,205	22.21	8,994,134	22.23	3,574,114	5,419,990	30	4,071
24.0	2,884,530	7.12	2,883,175	7.12	1,480,939	1,402,218	18	1,355
26.0	2,923,611	7.22	2,921,512	7.22	1,684,557	1,236,921	34	2,099
28.0	2,524,283	6.23	2,522,647	6.23	1,580,697	941,917	33	1,636
30.0	2,448,998	6.04	2,446,117	6.04	1,651,868	794,220	29	2,881
32.0	1,986,883	4.90	1,984,609	4.90	1,418,740	565,835	34	2,274
小 計	12,768,305	31.51	12,758,060	31.53	7,816,801	4,941,111	148	10,245
34.0	1,724,872	4.26	1,722,685	4.26	1,285,338	437,295	52	2,187
36.0	1,628,391	4.02	1,625,577	4.02	1,254,839	370,699	39	2,814
38.0	1,638,495	4.04	1,635,445	4.04	1,304,938	330,472	35	3,050
41.0	1,744,733	4.31	1,741,035	4.30	1,423,996	317,005	34	3,698
44.0	1,332,528	3.29	1,329,119	3.28	1,120,979	208,119	21	3,409
小 計	8,069,019	19.91	8,053,861	19.90	6,390,090	1,663,590	181	15,158
47.0	1,031,769	2.55	1,028,705	2.54	887,118	141,562	25	3,064
50.0	976,374	2.41	973,516	2.41	835,590	137,906	20	2,858
53.0	671,800	1.66	669,369	1.65	594,543	74,814	12	2,431
56.0	561,218	1.39	559,254	1.38	499,727	59,521	6	1,964
59.0	508,490	1.25	506,713	1.25	448,974	57,733	6	1,777
小 計	3,749,651	9.25	3,737,557	9.24	3,265,952	471,536	69	12,094
62.0	394,781	0.97	393,418	0.97	352,951	40,449	18	1,363
65.0	2,331,522	5.75	2,325,379	5.75	2,074,886	250,488	5	6,143
小 計	2,726,303	6.73	2,718,797	6.72	2,427,837	290,937	23	7,506

第2表(続) 厚生年金保険(第1号) 標準報酬月額別被保険者数(短時間労働者)

標準報酬月額別被保険者数				
標準報酬月額	合 計		男 子	女 子
		割合(%)		
万円				
総 計	528,115	100.00	137,574	390,541
8.8	26,064	4.94	6,090	19,974
9.8	35,266	6.68	7,552	27,714
10.4	35,155	6.66	7,182	27,973
11.0	48,642	9.21	10,121	38,521
11.8	56,825	10.76	12,132	44,693
小 計	201,952	38.24	43,077	158,875
12.6	51,323	9.72	11,545	39,778
13.4	44,379	8.40	10,323	34,056
14.2	36,750	6.96	9,076	27,674
15.0	34,404	6.51	9,073	25,331
16.0	30,402	5.76	8,611	21,791
小 計	197,258	37.35	48,628	148,630
17.0	23,992	4.54	7,613	16,379
18.0	19,803	3.75	6,435	13,368
19.0	15,778	2.99	5,092	10,686
20.0	20,417	3.87	6,925	13,492
22.0	16,569	3.14	6,273	10,296
小 計	96,559	18.28	32,338	64,221
24.0	10,674	2.02	4,031	6,643
26.0	6,736	1.28	2,700	4,036
28.0	4,332	0.82	1,779	2,553
30.0	3,009	0.57	1,275	1,734
32.0	1,943	0.37	850	1,093
小 計	26,694	5.05	10,635	16,059
34.0	1,228	0.23	546	682
36.0	817	0.15	394	423
38.0	624	0.12	314	310
41.0	524	0.10	284	240
44.0	354	0.07	207	147
小 計	3,547	0.67	1,745	1,802
47.0	243	0.05	135	108
50.0	222	0.04	131	91
53.0	207	0.04	118	89
56.0	129	0.02	73	56
59.0	105	0.02	46	59
小 計	906	0.17	503	403
62.0	133	0.03	60	73
65.0	1,066	0.20	588	478
小 計	1,199	0.23	648	551

注. 被保険者数の男子には、坑内員を含む。

第3表 厚生年金保険（第1号） 標準賞与額別被保険者数

標準賞与額別被保険者数								
標準賞与額	合 計		船員を除く合計		一般男子	女 子	坑内員	船 員
		割合 (%)		割合 (%)				
総 計	1,070,034	100.00	1,069,828	100.00	633,679	436,061	88	206
万円以上 万円未満								
0.1 ～ 5	217,312	20.31	217,306	20.31	98,493	118,813	-	6
5 ～ 10	138,342	12.93	138,253	12.92	77,711	60,542	-	89
10 ～ 15	126,270	11.80	126,257	11.80	77,025	49,227	5	13
15 ～ 20	92,658	8.66	92,633	8.66	54,777	37,791	65	25
20 ～ 25	84,436	7.89	84,416	7.89	48,568	35,831	17	20
小 計	659,018	61.59	658,865	61.59	356,574	302,204	87	153
25 ～ 30	66,586	6.22	66,573	6.22	39,139	27,433	1	13
30 ～ 35	62,357	5.83	62,345	5.83	38,465	23,880	-	12
35 ～ 40	43,663	4.08	43,660	4.08	26,931	16,729	-	3
40 ～ 45	38,677	3.61	38,674	3.61	24,597	14,077	-	3
45 ～ 50	28,169	2.63	28,166	2.63	17,690	10,476	-	3
小 計	239,452	22.38	239,418	22.38	146,822	92,595	1	34
50 ～ 55	29,179	2.73	29,179	2.73	19,853	9,326	-	-
55 ～ 60	18,401	1.72	18,401	1.72	12,822	5,579	-	-
60 ～ 65	17,747	1.66	17,746	1.66	12,698	5,048	-	1
65 ～ 70	12,038	1.13	12,038	1.13	8,738	3,300	-	-
70 ～ 75	11,199	1.05	11,198	1.05	8,402	2,796	-	1
小 計	88,564	8.28	88,562	8.28	62,513	26,049	-	2
75 ～ 80	8,139	0.76	8,139	0.76	6,136	2,003	-	-
80 ～ 85	8,134	0.76	8,134	0.76	6,371	1,763	-	-
85 ～ 90	5,674	0.53	5,674	0.53	4,412	1,262	-	-
90 ～ 95	5,901	0.55	5,901	0.55	4,788	1,113	-	-
95 ～ 100	4,150	0.39	4,148	0.39	3,305	843	-	2
小 計	31,998	2.99	31,996	2.99	25,012	6,984	-	2
100 ～ 105	6,555	0.61	6,544	0.61	5,310	1,234	-	11
105 ～ 110	2,966	0.28	2,966	0.28	2,460	506	-	-
110 ～ 115	2,840	0.27	2,840	0.27	2,371	469	-	-
115 ～ 120	2,110	0.20	2,109	0.20	1,755	354	-	1
120 ～ 125	3,034	0.28	3,033	0.28	2,585	448	-	1
小 計	17,505	1.64	17,492	1.64	14,481	3,011	-	13
125 ～ 130	2,065	0.19	2,065	0.19	1,785	280	-	-
130 ～ 135	1,927	0.18	1,926	0.18	1,658	268	-	1
135 ～ 140	1,352	0.13	1,352	0.13	1,151	201	-	-
140 ～ 145	1,649	0.15	1,649	0.15	1,419	230	-	-
145 ～ 150	978	0.09	978	0.09	842	136	-	-
小 計	7,971	0.74	7,970	0.74	6,855	1,115	-	1
150 ～	25,526	2.39	25,525	2.39	21,422	4,103	-	1

第3表(続) 厚生年金保険(第1号) 標準賞与額別被保険者数(短時間労働者)

標準賞与額別被保険者数					
標準賞与額		合 計		男 子	女 子
		割合(%)			
総 計		18,305	100.00	4,601	13,704
万円以上	万円未満				
0.1	～ 5	15,055	82.25	3,369	11,686
5	～ 10	1,416	7.74	356	1,060
10	～ 15	831	4.54	418	413
15	～ 20	699	3.82	349	350
20	～ 25	134	0.73	41	93
小 計		18,135	99.07	4,533	13,602
25	～ 30	63	0.34	18	45
30	～ 35	52	0.28	19	33
35	～ 40	9	0.05	4	5
40	～ 45	7	0.04	1	6
45	～ 50	3	0.02	1	2
小 計		134	0.73	43	91
50	～ 55	6	0.03	5	1
55	～ 60	2	0.01	2	—
60	～ 65	4	0.02	4	—
65	～ 70	5	0.03	2	3
70	～ 75	2	0.01	—	2
小 計		19	0.10	13	6
75	～ 80	1	0.01	—	1
80	～ 85	3	0.02	3	—
85	～ 90	2	0.01	—	2
90	～ 95	2	0.01	1	1
95	～ 100	1	0.01	1	—
小 計		9	0.05	5	4
100	～ 105	1	0.01	1	—
105	～ 110	1	0.01	1	—
110	～ 115	—	—	—	—
115	～ 120	2	0.01	2	—
120	～ 125	—	—	—	—
小 計		4	0.02	4	—
125	～ 130	—	—	—	—
130	～ 135	1	0.01	1	—
135	～ 140	1	0.01	1	—
140	～ 145	—	—	—	—
145	～ 150	—	—	—	—
小 計		2	0.01	2	—
150	～	2	0.01	1	1

注. 被保険者数の男子には、坑内員を含む。

第4表 厚生年金保険（第1号） 都道府県別年金受給権者状況（厚生年金保険計）
（月末現在）

都道府県別	合 計			老 齢 年 金			通 算 老 齢 年 金 ・25 年 未 満			障 害 年 金			遺 族 年 金			通算遺族年金	
	件数	年金額	(別掲)基礎年金額	件数	年金額	(別掲)基礎年金額	件数	年金額	(別掲)基礎年金額	件数	年金額	(別掲)基礎年金額	件数	年金額	(別掲)基礎年金額	件数	年金額
	千円	千円	千円	千円	千円	千円	千円	千円	千円	千円	千円	千円	千円	千円	千円	千円	千円
令和 2 年 9月	37,482,559	26,467,031,353	18,774,591,102	16,018,720	17,687,428,859	10,101,023,176	14,823,886	2,602,468,410	8,281,388,288	649,907	470,478,875	287,582,133	5,965,687	5,700,075,764	104,597,504	24,359	6,579,445
10月	37,537,762	26,483,427,747	18,819,154,959	16,039,025	17,692,255,977	10,124,060,661	14,847,042	2,607,011,388	8,300,157,165	652,332	471,790,373	288,986,372	5,975,223	5,705,843,161	105,950,761	24,140	6,526,849
11月	37,564,501	26,482,448,616	18,847,801,808	16,049,187	17,687,189,081	10,139,235,004	14,857,869	2,609,201,922	8,311,604,701	653,773	472,414,271	289,882,986	5,979,757	5,707,171,943	107,079,119	23,915	6,471,399
12月	37,593,944	26,483,522,185	18,875,394,042	16,060,478	17,683,380,190	10,153,719,405	14,868,605	2,611,320,278	8,322,491,772	655,347	473,092,346	290,881,797	5,985,822	5,709,316,885	108,301,068	23,692	6,412,486
令和 3 年 1月	37,626,764	26,486,014,974	18,918,647,716	16,071,162	17,677,391,835	10,176,884,279	14,880,273	2,614,020,530	8,340,158,349	657,361	474,070,758	292,043,944	5,994,496	5,714,181,961	109,561,143	23,472	6,349,890
2月	37,657,910	26,491,751,150	18,953,192,544	16,085,777	17,678,721,158	10,195,981,659	14,891,141	2,616,575,826	8,353,779,605	658,454	474,426,543	292,779,100	5,999,311	5,715,739,603	110,652,180	23,227	6,288,020
北 海 道	1,740,617	1,045,879,867	839,721,058	655,023	655,770,232	401,853,180	766,374	123,690,023	420,890,331	31,576	21,780,702	12,605,642	286,418	244,361,285	4,371,905	1,226	277,625
青 岩 手	421,650	205,551,964	202,066,711	150,412	126,804,609	91,241,731	196,026	28,805,373	106,272,707	7,002	4,443,019	3,355,160	67,902	45,433,423	1,197,113	308	65,540
宮 城 県	420,231	235,911,375	214,210,728	177,702	154,277,119	112,013,681	165,695	26,276,645	97,552,013	7,489	4,880,033	3,209,991	69,089	50,420,528	1,435,043	256	57,051
秋 田 県	670,530	440,085,114	339,506,258	291,705	298,790,025	183,420,496	263,200	44,183,963	148,891,170	11,279	7,978,835	4,895,602	103,989	89,044,817	2,298,990	357	87,473
	373,392	202,242,250	185,179,345	156,269	131,310,609	96,274,975	148,045	22,691,111	85,454,071	6,065	3,956,046	2,475,420	62,723	44,221,615	974,879	290	62,868
山 形 県	376,596	219,300,360	196,033,059	177,839	150,954,953	111,653,330	134,339	21,670,360	80,366,806	6,781	4,391,767	2,937,930	57,392	42,224,071	1,074,994	245	59,210
福 島 県	613,991	381,318,770	310,541,373	282,546	259,083,980	175,970,616	225,849	38,378,719	127,885,134	11,092	7,448,649	4,647,431	94,171	76,329,224	2,038,192	333	78,198
茨 城 県	826,304	572,349,291	425,552,515	356,669	395,417,239	228,290,910	335,301	57,065,150	188,603,879	12,481	9,079,348	6,021,243	121,504	110,693,862	2,636,484	349	93,692
栃 木 県	578,941	392,845,878	295,269,966	254,682	270,668,368	161,821,403	228,815	39,897,415	127,309,952	9,077	6,485,578	4,247,988	86,100	75,728,185	1,890,623	267	66,333
群 馬 県	608,477	403,041,519	318,814,347	260,937	273,605,186	168,494,399	246,780	43,620,460	143,571,033	10,106	7,140,017	4,911,140	90,327	78,597,544	1,837,776	327	78,313
埼 玉 県	2,027,607	1,533,037,207	1,038,084,692	853,509	1,040,108,148	549,957,377	832,838	152,394,759	467,321,267	30,376	23,223,441	14,545,885	309,948	317,026,363	6,260,164	936	284,496
千 葉 県	1,741,272	1,358,136,016	895,653,332	734,815	925,921,956	475,926,386	708,151	126,230,279	401,495,751	27,718	21,116,912	13,017,757	269,791	284,631,015	5,213,438	797	235,854
東 京 都	3,177,575	2,491,557,880	1,560,285,645	1,293,183	1,633,494,560	808,735,109	1,313,100	263,077,152	716,571,159	53,690	41,313,478	25,012,908	515,309	553,123,888	9,966,468	2,293	730,803
神 奈 川 県	2,450,800	2,050,643,733	1,238,099,593	1,041,721	1,380,023,808	672,449,346	966,451	178,029,432	539,733,621	40,705	31,717,473	18,627,743	400,755	460,493,662	7,288,882	1,168	379,358
新 潟 県	791,450	517,998,772	414,641,748	381,584	354,610,994	244,221,024	269,384	46,510,833	162,672,197	14,047	9,579,352	5,409,482	125,966	107,186,384	2,339,044	469	111,210
富 山 県	385,665	282,787,832	203,742,039	196,176	195,184,151	127,575,949	116,949	20,917,516	72,296,125	6,644	4,694,010	2,803,966	65,607	61,923,026	1,065,998	289	69,129
石 川 県	377,125	255,982,360	197,215,971	176,594	172,936,902	112,724,355	133,757	24,868,650	80,272,285	7,121	4,878,497	3,130,579	59,332	53,215,857	1,088,751	321	82,453
福 井 県	267,416	187,860,546	140,011,947	138,144	132,641,471	87,589,236	103,233	15,848,109	49,766,013	5,016	4,088,667	2,183,704	40,868	35,833,865	782,994	155	38,433
山 梨 県	253,380	157,856,724	130,091,687	104,578	105,964,216	66,266,821	107,613	19,610,021	61,126,934	3,946	2,753,624	1,917,325	37,102	29,495,047	780,606	141	33,816
長 野 県	730,057	495,980,663	389,315,738	341,892	341,035,186	221,018,898	265,613	50,282,291	160,018,409	13,589	9,240,816	6,303,998	108,537	95,324,402	1,974,433	426	97,968
岐 阜 県	650,230	446,136,305	336,441,086	279,436	297,726,392	181,590,673	252,900	45,170,583	148,394,404	10,920	7,915,018	4,550,759	106,549	95,208,167	1,905,250	425	116,144
愛 知 県	1,220,302	894,680,842	635,432,015	565,438	614,229,803	364,954,061	444,635	81,940,040	258,297,593	20,857	15,170,337	8,727,861	188,637	183,132,225	3,452,500	735	208,438
愛 知 県	2,053,959	1,580,787,834	1,047,375,494	900,009	1,072,062,588	585,310,248	780,248	138,849,466	438,594,599	37,177	27,788,102	16,906,524	335,385	341,759,440	6,564,124	1,140	328,237
滋 賀 県	572,958	409,477,992	297,867,372	257,212	279,669,887	166,700,097	213,621	37,137,798	125,080,887	10,214	7,323,844	4,521,323	91,191	85,262,297	1,565,065	325	84,166
	419,954	311,702,307	218,847,727	191,199	214,714,237	123,759,259	155,425	27,867,802	90,538,047	7,406	5,501,124	3,144,657	65,648	63,551,001	1,405,765	276	68,142
京 都 府	761,477	540,919,375	377,853,992	317,368	356,981,564	199,124,045	309,114	56,211,363	171,371,786	13,285	9,799,631	5,417,322	121,118	117,761,577	1,940,839	592	165,240
阪 神 府	2,474,945	1,825,761,040	1,192,258,176	1,002,406	1,182,412,334	628,595,355	1,010,068	183,336,565	536,101,625	46,127	34,368,102	20,511,391	414,809	425,167,428	7,049,806	1,535	476,610
大 阪 府	1,688,214	1,290,554,431	835,609,739	709,640	851,043,342	452,201,508	662,298	114,429,316	365,851,806	27,995	21,384,435	12,778,880	287,236	303,403,277	4,777,545	1,045	294,061
和 歌 山 県	416,208	311,365,872	209,672,579	169,353	209,951,682	109,277,653	172,245	28,414,866	96,296,632	6,560	4,979,863	3,046,503	67,787	67,944,062	1,051,792	263	75,400
	301,899	194,316,424	144,768,549	116,908	124,321,439	72,534,618	127,233	20,486,011	69,242,242	5,231	3,814,926	2,163,552	52,259	45,624,841	828,137	268	69,207
鳥 取 県	200,622	124,526,196	102,816,652	95,671	84,682,891	59,817,828	69,482	11,980,466	40,931,767	3,460	2,273,323	1,526,844	31,879	25,557,848	540,212	130	31,667
島 根 県	256,259	159,266,119	133,841,165	122,575	107,639,778	78,092,154	87,166	15,125,564	53,130,568	4,702	3,117,705	1,937,889	41,596	33,333,785	680,555	220	49,288
岡 山 県	639,834	452,878,950	331,180,778	302,512	310,676,074	193,664,839	222,759	37,997,449	130,679,666	11,565	8,208,361	5,169,728	102,579	95,894,399	1,666,545	419	102,667
山 口 県	926,830	676,962,815	472,013,319	419,418	454,936,111	268,965,602	335,375	57,570,045	193,674,069	17,210	12,473,388	7,041,047	154,160	151,807,078	2,457,601	667	176,193
	517,273	365,244,867	261,655,773	226,732	239,730,723	145,442,589	190,057	30,281,353	111,532,372	8,199	5,941,696	3,482,561	91,891	89,188,561	1,198,250	394	102,535
徳 島 県	251,418	151,968,806	125,010,683	114,173	103,834,352	69,519,501	95,310	15,592,083	52,901,788	4,534	3,021,894	2,032,294	37,127	29,480,223	557,100	174	40,053
香 川 県	336,358	229,612,746	175,127,568	156,769	175,734,341	120,894	20,679,555	7,701,345	20,679,555	5,746	4,384,749	2,589,638	52,820	61,167,932	839,225	227	54,138
愛 媛 県	476,135	294,027,060	237,776,820	197,076	192,114,618	122,989,679	193,969	30,891,169	109,277,725	9,279	6,268,573	4,276,204	75,490	64,673,492	1,233,212	321	79,207
高 松 県	249,463	144,937,221	122,157,239	105,751	95,838,185	63,779,724	102,081	16,859,232	56,020,891	4,461	2,961,875	1,798,201	36,980	29,230,832	558,423	190	47,097
福 岡 県	1,522,669	1,036,255,897	736,985,273	646,596	678,162,708	399,845,901	597,519	99,068,704	319,366,815	30,036	20,984,057	13,376,517	247,463	237,747,289	4,396,040	1,055	293,139
佐 賀 県	262,222	154,810,269	133,995,260	114,736	102,274,620	71,940,045	100,830	16,389,958	58,878,151								

第4表(続) 厚生年金保険(第1号) 都道府県別年金受給権者状況(厚生年金保険計)
(新規裁定)

都道府県別		合 計			老 齢 年 金			通 算 老 齢 年 金 ・25 年 未 満			障 害 年 金			遺 族 年 金			通算遺族年金	
		件数	年金額	(別掲)基礎年金額	件数	年金額	(別掲)基礎年金額	件数	年金額	(別掲)基礎年金額	件数	年金額	(別掲)基礎年金額	件数	年金額	(別掲)基礎年金額	件数	年金額
		千円	千円	千円	千円	千円	千円	千円	千円	千円	千円	千円	千円	千円	千円	千円	千円	千円
令和 2 年	9月	121,687	77,627,334	9,587,495	44,158	42,156,116	2,818,034	47,087	8,461,268	3,690,638	4,041	2,840,474	1,904,858	26,400	24,169,425	1,173,965	1	*
	10月	146,812	92,421,252	11,540,262	53,055	49,895,376	3,486,719	58,060	10,306,562	4,591,337	4,410	3,067,194	2,077,316	31,286	29,152,004	1,384,890	1	*
	11月	123,284	77,125,086	9,349,883	43,934	41,040,220	2,857,105	48,930	8,672,046	3,784,115	3,420	2,397,382	1,566,599	26,998	25,014,945	1,142,064	2	*
	12月	123,812	77,794,480	9,391,261	44,445	41,428,851	2,752,855	47,857	8,523,643	3,747,740	3,505	2,389,746	1,645,704	28,003	25,451,896	1,244,962	2	*
令和 3 年	1月	137,212	88,049,950	10,144,443	49,553	46,955,717	3,016,949	52,807	9,412,575	3,991,272	3,989	2,786,743	1,833,109	30,862	28,894,837	1,303,113	1	*
	2月	133,281	87,045,803	9,026,589	50,627	48,346,745	2,735,941	50,315	9,176,065	3,689,915	3,274	2,280,532	1,477,045	29,065	27,242,461	1,123,687	-	-
北 海 道		6,472	3,710,880	440,346	2,187	1,904,325	135,865	2,595	425,518	204,154	146	92,136	55,073	1,544	1,288,902	45,254	-	-
		1,656	772,639	112,792	585	437,682	31,196	677	94,606	57,191	29	16,306	15,570	365	224,044	8,835	-	-
		1,554	833,181	90,325	628	488,940	30,004	539	90,682	40,034	26	15,875	10,896	361	237,685	9,391	-	-
		2,614	1,659,804	181,510	1,053	948,494	59,903	940	164,570	75,654	45	29,560	21,976	576	517,180	23,976	-	-
山 形 県		1,366	735,008	88,433	561	431,664	28,041	463	75,111	40,164	23	14,549	8,042	319	213,683	12,186	-	-
		1,478	840,945	100,893	697	535,653	31,109	414	68,889	38,213	33	20,832	15,498	334	215,571	16,074	-	-
		2,561	1,582,556	171,490	1,163	987,352	68,844	814	142,395	60,418	51	30,699	21,840	533	422,108	20,389	-	-
		3,284	2,061,513	239,496	1,223	1,204,771	66,069	1,339	230,620	113,872	64	42,532	30,663	658	583,591	28,892	-	-
山 梨 県		2,192	1,433,239	151,950	933	919,016	46,681	839	150,924	55,314	46	31,206	28,602	374	332,093	21,353	-	-
		2,181	1,349,308	163,265	809	741,711	47,368	833	155,901	62,631	60	39,102	31,367	479	412,594	21,899	-	-
埼 玉 県		6,730	4,790,125	500,522	2,462	2,658,810	160,050	2,627	514,673	190,783	196	143,612	92,228	1,445	1,473,030	57,462	-	-
		5,380	3,876,195	420,405	1,983	2,144,440	119,909	2,091	405,709	179,291	154	110,850	79,753	1,152	1,215,195	41,453	-	-
		10,877	7,945,515	852,432	3,957	4,402,027	276,053	4,311	951,107	321,418	320	234,847	137,350	2,289	2,357,535	117,611	-	-
		8,271	6,303,703	579,975	3,023	3,442,719	185,719	3,218	650,237	214,794	235	179,421	91,267	1,795	2,031,327	88,195	-	-
茨 城 県		2,654	1,700,634	153,159	1,246	1,036,677	48,771	777	140,901	55,347	74	48,981	31,715	557	474,075	17,326	-	-
		1,172	850,048	64,784	537	471,854	24,197	286	54,974	16,568	31	22,225	14,071	318	300,994	9,948	-	-
		1,216	811,902	60,991	529	449,742	17,015	347	59,552	22,936	36	24,405	15,674	304	278,203	5,365	-	-
		869	573,469	56,284	422	356,012	19,933	255	47,995	15,401	27	19,437	14,804	165	150,025	6,147	-	-
山 梨 県		1,022	637,362	79,128	396	380,243	19,554	399	70,627	36,492	19	15,626	11,453	208	170,866	11,629	-	-
		2,680	1,744,621	143,415	1,124	1,016,539	50,421	937	196,687	50,704	58	35,134	26,709	561	496,261	15,581	-	-
岐 阜 県		2,323	1,458,796	105,865	874	800,575	22,836	926	161,488	55,854	46	32,958	22,367	477	433,774	4,808	-	-
		4,457	3,089,111	286,245	1,808	1,800,189	91,287	1,594	306,363	110,773	89	63,795	42,806	966	918,763	41,378	-	-
		6,963	5,002,525	437,285	2,601	2,808,511	136,144	2,589	455,055	166,673	185	132,006	77,135	1,588	1,606,953	57,333	-	-
		2,091	1,430,319	106,425	826	840,465	25,129	798	138,198	50,892	42	28,321	20,413	425	423,335	9,991	-	-
愛 知 県		1,673	1,173,022	99,420	650	660,909	29,394	620	111,701	42,010	46	36,223	22,758	357	364,189	5,258	-	-
		2,403	1,531,859	164,968	893	805,914	47,070	928	169,642	77,897	54	38,811	20,051	528	517,493	19,950	-	-
		8,131	5,542,527	571,356	2,679	2,697,041	184,522	3,187	611,997	207,336	240	173,950	113,329	2,025	2,059,540	66,168	-	-
		6,015	4,251,298	387,075	2,118	2,181,060	112,719	2,284	415,357	148,541	132	97,112	72,263	1,481	1,557,769	53,553	-	-
京 都 府		1,599	1,027,060	102,755	556	536,331	26,779	609	99,635	39,337	41	28,460	21,390	393	362,633	15,249	-	-
		1,104	655,425	72,837	396	354,096	22,949	438	74,813	35,250	25	19,544	8,267	245	206,973	6,372	-	-
鳥 取 県		727	420,022	46,594	354	257,820	16,209	207	36,019	12,224	19	11,836	8,042	147	114,347	10,120	-	-
		941	571,796	53,517	430	326,881	12,434	276	45,722	20,405	19	11,655	13,075	216	187,538	7,603	-	-
		2,293	1,555,822	125,374	950	877,120	31,824	746	123,632	54,572	46	32,699	19,329	551	522,371	19,650	-	-
		3,217	2,155,769	126,290	1,278	1,195,307	73,048	1,177	213,620	83,376	72	54,222	30,663	690	692,620	29,202	-	-
山 梨 県		1,840	1,204,796	114,623	695	633,832	34,096	665	110,856	52,264	32	22,038	16,622	448	438,070	11,640	-	-
		930	528,809	56,201	373	325,255	17,175	371	60,228	28,810	13	8,046	2,795	173	135,281	7,421	-	-
		1,201	773,018	75,408	493	457,301	23,949	427	70,902	27,938	25	17,847	14,130	256	226,968	9,391	-	-
		1,729	1,033,634	89,458	644	563,485	23,425	640	96,207	37,167	34	21,187	15,075	411	352,755	13,793	-	-
香 川 県		856	455,360	57,683	310	235,209	18,692	359	60,561	30,724	21	14,377	4,690	166	145,213	3,577	-	-
		5,036	3,137,038	333,622	1,956	1,761,082	99,718	1,926	340,737	134,177	142	97,513	68,234	1,012	937,706	31,494	-	-
徳 島 県		1,026	568,684	74,619	438	346,659	21,060	385	67,174	37,268	24	16,088	7,905	179	138,763	8,385	-	-
		1,693	928,286	115,583	640	528,311	30,228	667	105,147	51,813	35	21,696	17,286	351	273,132	16,256	-	-
		2,044	1,058,732	145,350	787	598,774	37,807	824	134,664	69,268	42	25,855	16,697	391	299,440	21,578	-	-
		1,448	784,095	109,050	548	423,093	28,894	553	89,069	40,021	45	26,840	18,772	302	245,093	21,364	-	-
高 松 県		1,444	702,813	105,676	548	380,194	23,095	597	101,294	55,484	35	19,974	18,488	264	201,351	8,610	-	-
鹿 嶋 県		2,388	1,190,074	155,230	842	651,822	44,862	1,015	161,640	72,262	49	30,229	13,616	482	346,383	24,490	-	-
		1,369	549,120	148,369	405	290,944	31,320	740	109,204	90,274	48	29,912	16,301	176	119,060	10,473	-	-
		111	53,345	18,118	17	19,897	2,576	66	13,461	5,926	-	-	-	28	19,987	9,616	-	-

注1. 厚生年金保険(第1号)の受給権者とは、厚生年金保険受給権者全体から、共済組合等の組合員等たる厚生年金保険の被保険者期間(平成27年9月以前の共済組合等の組合員等の期間を含む)のみの者を除き、さらに、障害厚生年金受給権者及び短期要件分の遺族厚生年金受給権者について、それぞれ初診日又は死亡日に共済組合等の組合員等であった者を除いた者をいう。

注2. 厚生年金保険(第1号)受給権者の年金額は、老齢給付及び遺族年金(長期要件)については、平成27年9月以前の厚生年金保険被保険者期間及び平成27年10月以降の第1号厚生年金被保険者期間に係る年金額であり、平成27年10月以降に受給権が発生した障害年金及び遺族年金(短期要件)については、共済組合等の組合員等たる厚生年金保険の被保険者期間(平成27年9月以前の共済組合等の組合員等の期間を含む)を含めて算出した年金額である。

第4表(続) 厚生年金保険(第1号) 都道府県別年金受給権者状況(厚生年金保険計)
(失 権)

都道府県別	合 計			老 齢 年 金			通 算 老 齢 年 金 ・25 年 未 満			障 害 年 金			遺 族 年 金			通算遺族年金	
	件数	年金額	(別掲)基礎年金額	件数	年金額	(別掲)基礎年金額	件数	年金額	(別掲)基礎年金額	件数	年金額	(別掲)基礎年金額	件数	年金額	(別掲)基礎年金額	件数	年金額
		千円	千円		千円	千円		千円	千円		千円	千円		千円	千円		千円
令和 2 年 9月	93,898	81,322,400	40,596,599	38,136	50,556,681	22,773,100	31,353	7,002,942	16,617,870	2,001	1,685,357	970,188	22,180	22,022,863	235,441	228	54,557
10月	96,296	83,857,689	42,250,968	39,841	52,797,364	23,953,038	32,018	7,221,949	17,058,865	2,108	1,772,511	1,032,707	22,108	22,012,668	206,358	221	53,196
11月	99,479	85,895,622	43,785,150	40,946	54,006,488	24,585,915	33,472	7,569,377	17,991,336	2,097	1,790,077	1,021,792	22,735	22,473,286	186,105	229	56,394
12月	95,658	82,412,458	41,698,639	39,016	51,280,755	23,292,028	32,216	7,253,429	17,201,730	2,007	1,699,176	992,093	22,193	22,119,620	212,788	226	59,478
令和 3 年 1月	97,025	83,739,747	42,558,461	39,916	52,382,113	23,974,878	32,399	7,179,108	17,393,481	2,053	1,758,799	977,823	22,433	22,355,989	212,279	224	63,738
2月	103,875	88,533,094	45,412,177	41,955	54,574,537	25,188,400	35,068	7,829,399	19,001,565	2,231	1,876,702	1,022,366	24,375	24,190,199	199,846	246	62,256
北 海 道	5,408	4,123,866	2,227,297	1,918	2,374,428	1,074,202	2,086	433,390	1,093,034	127	105,719	46,510	1,261	1,206,498	13,551	16	3,832
青 森 県	1,321	727,317	600,690	418	414,109	260,634	593	110,522	322,547	21	14,635	12,898	285	187,485	4,611	4	567
岩 手 県	1,270	836,274	572,302	453	488,134	280,750	479	91,930	282,540	21	17,329	7,426	311	238,145	1,586	6	737
宮 城 県	1,906	1,528,130	820,572	742	942,796	453,754	652	136,662	345,879	38	32,573	19,377	467	413,709	1,562	7	2,390
秋 田 県	1,147	726,545	493,612	389	428,084	232,042	449	87,925	247,636	20	15,882	13,934	288	194,578	-	1	*
山 形 県	1,156	725,453	493,889	397	415,764	234,743	433	76,032	244,985	31	22,232	12,371	291	200,881	1,790	4	544
福 島 県	1,811	1,326,466	798,837	708	810,491	419,570	644	129,209	348,983	49	39,847	27,360	409	346,775	2,925	1	*
茨 城 県	2,132	1,805,803	959,834	907	1,144,092	555,000	703	151,040	378,982	47	43,346	17,752	471	466,063	8,101	4	1,262
栃 木 県	1,438	1,112,418	622,793	538	638,354	335,022	511	115,830	271,006	36	32,346	16,084	349	325,178	681	4	710
群 馬 県	1,745	1,345,430	773,240	682	819,719	408,049	615	140,237	344,223	34	25,259	17,061	409	359,385	3,907	5	830
埼 玉 県	5,207	4,738,964	2,363,233	2,188	3,027,944	1,345,336	1,727	407,654	954,835	98	84,301	49,111	1,187	1,216,053	13,952	7	3,013
千 葉 県	3,669	3,520,697	1,674,695	1,577	2,230,230	980,244	1,168	276,664	644,015	75	69,397	42,796	842	942,313	7,640	7	2,093
東 京 都	8,305	8,089,216	3,668,264	3,350	4,989,722	2,035,343	2,825	706,091	1,536,721	162	149,399	81,214	1,954	2,239,137	14,986	14	4,867
神 奈 川 県	5,850	6,203,920	2,610,549	2,538	3,966,933	1,584,098	1,808	438,074	963,168	104	96,251	48,325	1,390	1,699,281	14,958	10	3,381
新 潟 県	2,158	1,684,958	984,547	886	1,050,817	553,293	709	149,974	406,043	39	30,751	18,370	516	451,490	6,841	8	1,925
富 山 県	1,345	1,173,912	597,928	607	741,933	367,659	386	92,033	216,185	31	27,734	11,726	319	311,819	2,359	2	*
石 川 県	1,114	917,736	510,736	469	571,399	282,106	361	81,340	211,580	28	24,807	13,680	253	239,340	3,370	3	849
福 山 県	698	700,272	323,512	309	367,841	164,895	232	57,177	131,385	14	13,537	7,231	142	131,437	-	1	*
山 梨 県	737	522,883	321,046	271	305,601	165,276	284	65,194	147,907	12	10,660	4,886	170	141,428	2,978	-	-
長 野 県	2,160	1,668,605	951,869	846	1,011,094	500,360	759	179,164	430,637	43	33,128	17,784	506	443,886	3,089	6	1,333
岐 阜 県	1,725	1,412,465	756,811	692	862,796	429,503	557	125,852	309,870	43	37,865	14,459	430	384,902	2,978	3	1,050
静 岡 県	3,641	3,198,562	1,590,155	1,587	2,004,981	935,356	1,121	260,513	622,437	86	71,648	28,532	840	860,108	3,830	7	1,313
愛 知 県	5,492	5,056,250	2,472,269	2,357	3,189,536	1,465,861	1,718	394,455	941,709	108	92,003	52,433	1,301	1,378,097	12,265	8	2,160
豊 田 県	1,865	1,542,943	832,280	734	941,678	454,775	639	135,622	363,968	37	36,121	11,169	445	426,128	2,369	10	3,394
滋 賀 県	1,123	1,017,944	502,427	493	657,305	306,192	342	82,260	183,602	23	18,273	10,553	264	259,660	2,080	1	*
京 都 府	1,798	1,569,739	767,036	735	959,900	432,339	595	145,167	316,380	34	31,386	16,864	430	431,894	1,454	4	1,392
大 阪 府	6,639	6,184,690	2,960,032	2,859	3,944,595	1,725,550	2,194	534,227	1,143,742	155	143,763	81,578	1,414	1,556,913	9,162	17	5,192
兵 庫 県	4,770	4,609,099	2,044,872	1,985	2,861,971	1,215,657	1,485	334,976	779,035	95	86,328	40,507	1,191	1,324,041	9,673	14	1,784
和 歌 山 県	1,080	995,512	485,537	429	628,381	266,995	386	89,554	208,886	22	20,340	6,644	238	256,033	3,011	5	1,204
歌 山 県	985	774,591	408,292	393	486,108	229,259	329	63,269	171,216	21	16,368	7,817	237	207,546	-	5	1,300
鳥 取 県	598	431,341	258,946	245	267,913	137,838	203	41,797	112,854	14	9,298	6,644	135	111,947	1,608	1	*
島 根 県	912	685,273	386,603	377	419,496	218,396	283	61,636	159,603	25	19,948	7,817	222	183,570	787	5	623
岡 山 県	2,066	1,756,314	912,617	927	1,139,580	543,395	624	134,986	342,841	47	41,264	20,999	465	439,733	5,383	3	752
広 島 県	2,847	2,571,100	1,201,536	1,218	1,570,030	714,867	815	188,805	444,195	72	59,361	34,004	736	751,959	8,470	6	945
山 口 県	1,636	1,440,019	695,339	705	884,775	425,629	480	102,421	255,552	30	23,355	12,566	419	429,081	1,592	2	*
徳 島 県	713	519,412	310,377	291	329,234	165,634	245	51,638	136,838	15	9,860	6,899	159	128,282	1,007	3	398
香 川 県	1,092	876,582	453,174	442	518,648	251,662	347	83,995	184,473	30	19,798	15,243	268	252,735	1,796	5	1,407
愛 媛 県	1,513	1,165,539	654,939	576	700,358	326,765	560	114,346	312,446	37	32,547	15,048	338	317,868	681	2	*
高 知 県	741	520,467	304,329	286	315,297	151,632	278	58,964	141,557	19	11,399	9,380	157	134,475	1,760	1	*
富 山 県	3,889	3,288,890	1,562,334	1,532	1,908,581	856,169	1,278	277,901	647,903	93	65,926	50,385	974	1,033,162	7,877	12	3,321
佐 賀 県	759	538,536	335,061	295	321,718	173,823	276	57,852	154,007	12	6,693	7,231	173	151,267	-	3	1,006
長 崎 県	1,398	1,098,811	554,159	520	633,346	299,219	457	80,544	237,668	33	23,041	14,852	384	360,813	2,420	4	1,066
熊 本 県	1,448	1,005,629	631,031	549	592,479	318,129	534	107,562	293,036	33	24,915	18,009	326	279,368	1,858	6	1,305
大 宮 市	1,117	782,968	473,112	430	466,395	250,652	390	71,865	207,804	31	22,767	13,875	265	221,836	780	1	*
大 宮 市	1,096	683,080	476,095	373	401,624	210,759	458	94,357	250,662	33	25,427	12,312	228	161,188	2,363	4	484
鹿 児 島 県	1,783	1,102,214	762,177	547	619,500	318,433	787	157,881	428,660	34	25,215	12,055	411	298,764	3,029	4	855
沖 縄 県	532	316,804	233,652	166	178,980	98,845	248	47,633	124,762	18	7,817	11,933	100	78,259	2,227	-	-
そ の 他	40	39,456	17,540	19	29,849	12,688	15	3,185	3,569	1	*	*	5	5,693	502	-	-

注1. 厚生年金保険(第1号)の受給権者とは、厚生年金保険受給権者全体から、共済組合等の組合員等たる厚生年金保険の被保険者期間(平成27年9月以前の共済組合等の組合員等の期間を含む)のみの者を除き、さらに、障害厚生年金受給権者及び短期要件分の遺族厚生年金受給権者について、それぞれ初診日又は死亡日に共済組合等の組合員等であった者を除いた者をいう。

注2. 厚生年金保険(第1号)受給権者の年金額は、老齢給付及び遺族年金(長期要件)については、平成27年9月以前の厚生年金保険被保険者期間及び平成27年10月以降の第1号厚生年金被保険者期間に係る年金額であり、平成27年10月以降に受給権が発生した障害年金及び遺族年金(短期要件)については、共済組合等の組合員等たる厚生年金保険の被保険者期間(平成27年9月以前の共済組合等の組合員等の期間を含む)を含めて算出した年金額である。

第4表(続) 厚生年金保険(第1号) 都道府県別年金受給権者状況(厚生年金保険計(旧共済組合を除く))
(月末現在)

都道府県別		合 計			老 齢 年 金			通 算 老 齢 年 金 ・ 25 年 未 満			障 害 年 金			遺 族 年 金			通算遺族年金		
		件数	年金額	(別掲)基礎年金額	件数	年金額	(別掲)基礎年金額	件数	年金額	(別掲)基礎年金額	件数	年金額	(別掲)基礎年金額	件数	年金額	(別掲)基礎年金額	件数	年金額	
		千円	千円	千円	千円	千円	千円	千円	千円	千円	千円	千円	千円	千円	千円	千円	千円	千円	
令和 2 年 9月		37,120,202	26,056,639,461	18,622,513,247	15,811,186	17,385,041,385	9,997,902,277	14,753,530	2,586,923,332	8,233,979,064	645,359	466,519,647	286,036,414	5,886,284	5,611,700,050	104,595,491	23,843	6,455,046	
		37,177,567	26,076,330,789	18,667,564,184	15,832,842	17,392,386,713	10,021,318,923	14,776,947	2,591,556,650	8,252,850,057	647,808	467,863,650	287,446,457	5,896,340	5,618,120,687	105,948,748	23,630	6,403,089	
		11月	37,206,671	26,078,822,353	18,696,882,142	15,844,459	17,389,985,261	10,036,951,679	14,788,135	2,593,857,086	8,264,508,138	649,269	468,515,168	288,345,220	5,901,397	5,620,115,945	107,077,105	23,411	6,348,892
		12月	37,238,270	26,083,175,975	18,725,078,050	15,857,100	17,388,693,197	10,051,874,285	14,799,113	2,596,051,423	8,275,550,096	650,866	469,211,373	289,353,608	5,907,998	5,622,929,077	108,300,061	23,193	6,290,905
		令和 3 年 1月	37,273,365	26,089,151,913	18,768,943,875	15,869,198	17,385,389,200	10,075,481,207	14,811,065	2,598,845,892	8,293,381,500	652,911	470,226,758	290,521,031	5,917,210	5,628,459,292	109,560,136	22,981	6,230,770
2月		37,306,936	26,098,479,082	18,804,198,414	15,885,299	17,389,477,312	10,095,069,378	14,822,276	2,601,508,807	8,307,210,341	654,038	470,622,267	291,267,522	5,922,581	5,630,700,237	110,651,173	22,742	6,170,458	
北 海 道	森 手 城 田	1,714,717	1,015,904,919	829,162,664	641,328	635,112,637	394,783,123	761,329	122,656,034	417,516,318	31,204	21,438,343	12,491,318	279,666	236,426,778	4,371,905	1,190	271,129	
		416,614	200,687,933	200,025,591	148,204	123,711,262	90,108,837	194,696	28,539,931	105,394,968	6,921	4,386,392	3,324,674	66,492	43,986,798	1,197,113	301	63,549	
		413,100	228,472,003	211,224,434	174,047	149,001,764	110,190,951	164,045	25,974,344	96,417,206	7,395	4,798,326	3,181,234	67,369	48,643,027	1,435,043	244	54,541	
		661,952	429,888,360	336,082,336	286,744	291,177,865	181,071,571	261,658	43,840,770	147,850,568	11,190	7,903,085	4,861,207	102,014	86,881,973	2,298,990	346	84,667	
		367,088	195,949,422	182,566,100	153,007	126,980,819	94,643,712	146,652	22,412,003	84,506,122	5,982	3,894,274	2,442,394	61,169	42,602,423	973,872	278	59,903	
山 形 県	福 安 柳 群	371,391	213,736,407	193,813,891	174,670	146,731,605	110,076,892	133,453	21,488,906	79,751,855	6,707	4,333,711	2,910,150	56,320	41,123,621	1,074,994	241	58,565	
		606,477	372,579,826	307,657,537	278,150	252,632,237	173,948,792	224,625	38,120,637	127,058,494	10,998	7,369,125	4,612,059	92,381	74,383,206	2,038,192	323	74,621	
		819,348	564,546,199	422,570,947	352,486	389,643,722	226,085,441	334,164	56,781,700	187,853,996	12,398	9,004,784	5,995,027	119,963	109,025,574	2,636,484	337	90,419	
		573,606	386,916,639	293,050,748	251,553	266,350,722	160,243,258	227,914	39,677,818	126,702,580	8,998	6,424,154	4,214,286	84,879	74,398,711	1,890,623	262	65,234	
		602,747	396,918,356	316,345,215	257,749	269,089,139	166,930,426	245,499	43,342,002	142,691,669	10,034	7,081,112	4,885,343	89,146	77,330,366	1,837,776	319	75,738	
埼 玉 県	奈 川 湯 川	2,017,430	1,519,462,816	1,034,070,894	847,205	1,029,910,732	546,826,580	831,553	152,085,809	466,479,530	30,251	23,106,396	14,504,620	307,495	314,078,336	6,260,164	926	281,544	
		1,730,565	1,344,467,735	891,247,070	728,216	915,633,277	472,534,555	706,684	125,888,055	400,524,539	27,582	20,985,068	12,974,538	267,299	281,728,234	5,213,438	784	233,101	
		3,166,108	2,474,585,441	1,556,052,711	1,285,962	1,620,719,999	805,345,763	1,311,836	262,743,329	715,769,002	53,572	41,016,711	24,971,478	512,450	549,376,190	9,966,468	2,288	729,212	
		2,439,483	2,034,644,966	1,233,803,716	1,034,624	1,367,853,403	669,101,289	965,052	177,691,601	538,820,000	40,597	31,617,799	18,593,544	398,056	457,106,842	7,288,882	1,154	375,321	
		780,609	505,954,841	409,963,005	353,363	404,021,076	241,091,227	267,234	46,031,657	161,163,959	13,919	9,475,831	6,288,775	123,640	104,718,625	2,339,044	453	107,651	
富 山 県	福 山 梨 野	380,816	277,807,184	201,550,522	193,278	191,377,776	126,119,361	115,935	20,695,509	71,581,521	6,586	4,648,251	2,783,641	64,734	61,017,718	1,065,998	283	67,931	
		372,011	250,189,388	195,068,893	173,303	168,475,386	111,104,382	133,009	24,700,719	79,755,929	7,072	4,833,934	3,119,831	58,314	52,098,906	1,088,751	313	80,443	
		263,564	183,934,735	138,335,205	135,869	129,667,983	82,406	15,655,387	49,194,207	4,960	3,452,775	1,856,115	40,176	35,120,800	782,994	1,088,751	153	37,791	
		250,522	154,903,286	128,808,658	102,909	103,794,463	65,371,633	107,069	19,477,269	60,762,212	3,898	2,717,673	1,894,206	36,511	28,881,107	780,606	135	32,775	
		717,196	482,777,018	383,223,548	334,832	331,144,996	217,298,416	262,301	49,505,923	157,702,456	13,433	9,113,136	6,248,243	106,223	92,918,909	1,974,433	407	94,054	
岐 阜 県	静 岡 知 重 賀	643,307	439,176,000	333,151,548	275,609	292,675,599	179,491,843	251,228	44,745,556	147,227,734	10,842	7,844,009	4,526,722	105,214	93,797,529	1,905,250	414	113,306	
		1,208,118	881,095,579	630,181,273	558,356	604,110,747	361,380,448	442,201	81,374,673	256,664,856	20,736	15,071,035	8,683,470	186,108	180,335,571	3,452,500	1,127	203,554	
		2,042,567	1,568,161,945	1,042,131,611	893,564	1,062,645,283	581,861,344	777,634	138,278,348	436,848,398	37,041	27,660,702	16,857,745	333,199	339,252,539	6,564,124	719	325,073	
		565,819	402,615,248	294,738,076	253,253	274,492,855	164,595,957	212,130	36,782,043	124,081,165	10,132	7,257,208	4,495,888	89,987	84,000,890	1,565,065	317	82,252	
		414,531	305,401,661	216,669,839	187,819	209,985,017	122,111,719	154,643	27,677,930	90,032,323	7,338	5,444,439	3,120,033	64,463	62,227,486	1,405,765	268	66,790	
京 都 府	大 阪 府	755,050	533,043,466	375,289,525	313,205	350,868,440	197,191,183	308,226	55,984,418	170,767,765	13,194	9,715,875	5,389,738	119,842	116,311,724	1,940,839	583	163,009	
		2,466,363	1,814,681,523	1,188,760,329	996,762	1,173,950,790	625,719,803	1,009,130	183,133,436	535,505,517	46,022	34,272,348	20,485,204	412,923	422,850,953	7,049,806	1,526	473,997	
		1,676,020	1,276,520,836	830,409,071	702,146	840,560,528	448,370,190	660,339	113,992,605	364,529,778	27,853	21,260,308	12,731,557	284,647	300,416,065	4,777,545	1,035	291,330	
		412,840	307,287,778	208,251,173	167,192	206,855,890	108,168,864	171,803	28,302,896	96,004,339	6,510	4,937,209	3,026,179	67,078	67,117,706	1,051,792	257	74,078	
		298,007	190,442,255	143,054,297	114,493	121,396,950	71,308,271	126,529	20,314,541	68,772,120	5,180	3,770,602	2,145,768	51,543	44,892,756	828,137	262	67,406	
鳥 取 県	島 岡 山 口	196,364	120,337,568	101,005,472	93,474	81,714,772	58,764,124	68,405	11,760,229	40,188,752	3,416	2,234,032	1,512,383	30,944	24,597,937	540,212	125	30,598	
		250,988	154,502,230	131,423,663	119,720	104,222,927	76,624,776	85,840	14,835,204	52,212,884	4,628	3,061,176	1,905,449	40,586	32,334,836	680,555	214	48,086	
		631,371	444,027,027	327,360,083	297,633	304,074,493	191,140,973	220,952	37,611,734	129,415,277	11,466	8,117,066	5,137,288	100,911	94,123,355	1,666,545	409	100,379	
		914,805	663,744,792	466,821,824	412,674	445,226,675	265,601,179	332,778	57,012,414	191,761,922	17,083	12,362,387	7,001,121	151,626	148,973,004	2,457,601	644	170,312	
		508,891	356,269,923	258,196,831	222,195	233,433,581	143,210,730	188,314	29,914,145	110,338,512	8,102	5,860,151	3,449,339	89,896	86,962,231	1,198,250	384	99,815	
徳 島 県	香 愛 高 福	247,747	148,387,408	123,443,134	112,098	101,101,705													

第４表（続） 厚生年金保険（第１号） 都道府県別年金受給権者状況（厚生年金保険計（旧共済組合を除く））
（新規裁定）

都道府県別		合 計			老 齢 年 金			通 算 老 齢 年 金 ・ 25 年 未 満			障 害 年 金			遺 族 年 金			通算遺族年金	
		件数	年金額	（別掲）基礎年金額	件数	年金額	（別掲）基礎年金額	件数	年金額	（別掲）基礎年金額	件数	年金額	（別掲）基礎年金額	件数	年金額	（別掲）基礎年金額	件数	年金額
		千円			千円			千円			千円			千円			千円	
令和 2 年	9月	121,612	77,622,105	9,552,686	44,158	42,156,116	2,818,034	47,015	8,458,575	3,655,829	4,041	2,840,474	1,904,858	26,397	24,166,888	1,173,965	1	*
	10月	146,753	92,417,696	11,503,288	53,055	49,895,376	3,486,719	58,003	10,304,355	4,554,363	4,410	3,067,194	2,077,316	31,284	29,150,654	1,384,890	1	*
	11月	123,226	77,122,306	9,323,863	43,934	41,040,220	2,857,105	48,873	8,669,514	3,758,095	3,420	2,397,382	1,566,599	26,997	25,014,697	1,142,064	2	*
	12月	123,746	77,790,271	9,352,251	44,445	41,428,851	2,752,855	47,791	8,519,433	3,708,730	3,505	2,389,746	1,645,704	28,003	25,451,896	1,244,962	2	*
令和 3 年	1月	137,150	88,047,337	10,111,145	49,553	46,955,717	3,016,949	52,746	9,409,989	3,957,974	3,989	2,786,743	1,833,109	30,861	28,894,809	1,303,113	1	*
	2月	133,230	87,042,164	8,995,622	50,626	48,346,113	2,735,941	50,266	9,173,769	3,658,948	3,274	2,280,532	1,477,045	29,064	27,241,750	1,123,687	-	-
北 海 道		6,468	3,709,852	438,411	2,186	1,903,692	135,865	2,592	425,123	202,219	146	92,136	55,073	1,544	1,288,902	45,254	-	-
		1,656	772,639	112,792	585	437,682	31,196	677	94,606	57,191	29	16,306	15,570	365	224,044	8,835	-	-
		1,553	833,140	89,583	628	488,940	30,004	538	90,641	39,292	26	15,875	10,896	361	237,685	9,391	-	-
		2,614	1,659,804	181,510	1,053	948,494	59,903	940	164,570	75,654	45	29,560	21,976	576	517,180	23,976	-	-
		1,365	734,997	87,851	561	431,664	28,041	462	75,100	39,582	23	14,549	8,042	319	213,683	12,186	-	-
山 形 県		1,477	840,904	100,230	697	535,653	31,109	413	68,848	37,550	33	20,832	15,498	334	215,571	16,074	-	-
		2,559	1,582,411	169,927	1,163	987,352	68,844	812	142,251	58,855	51	30,699	21,840	533	422,108	20,389	-	-
		3,283	2,061,511	238,719	1,223	1,204,771	66,069	1,338	230,618	113,095	64	42,532	30,663	658	583,591	28,892	-	-
		2,192	1,433,239	151,950	933	919,016	46,681	839	150,924	55,314	46	31,206	28,602	374	332,093	21,353	-	-
		2,181	1,349,308	163,265	809	741,711	47,368	833	155,901	62,631	60	39,102	31,367	479	412,594	21,899	-	-
埼 玉 県		6,730	4,790,125	500,522	2,462	2,658,810	160,050	2,627	514,673	190,783	196	143,612	92,228	1,445	1,473,030	57,462	-	-
		5,379	3,876,179	420,405	1,983	2,144,440	119,909	2,090	405,694	179,291	154	110,850	79,753	1,152	1,215,195	41,453	-	-
		10,874	7,945,347	850,236	3,957	4,402,027	276,053	4,308	950,939	399,222	320	234,847	137,350	2,289	2,357,535	117,611	-	-
		8,268	6,303,559	578,004	3,023	3,442,719	185,719	3,215	650,092	212,823	235	179,421	91,267	1,795	2,031,327	88,195	-	-
		2,654	1,700,634	153,159	1,246	1,036,677	77,777	777	140,901	55,347	74	48,981	31,715	557	474,075	17,326	-	-
富 山 県		1,172	850,048	64,784	537	471,854	24,197	286	54,974	16,568	31	22,225	14,071	318	300,994	9,948	-	-
		1,215	811,875	60,566	529	449,742	17,015	346	59,525	22,511	36	24,405	15,674	304	278,203	5,365	-	-
		868	573,460	56,284	422	356,012	19,933	254	47,986	15,401	27	19,437	14,804	165	150,025	6,147	-	-
		1,022	637,362	79,128	396	380,243	19,554	399	70,627	36,492	19	15,626	11,453	208	170,866	11,629	-	-
		2,678	1,744,450	141,882	1,124	1,016,539	50,421	935	196,516	49,171	58	35,134	26,709	561	496,261	15,581	-	-
岐 阜 県		2,321	1,458,754	105,083	874	830,575	22,836	924	161,446	55,072	46	32,958	22,367	477	433,774	4,808	-	-
		4,455	3,089,081	285,463	1,808	1,800,189	91,287	1,592	306,332	109,992	89	63,795	42,806	966	918,763	41,378	-	-
		6,962	5,002,432	436,508	2,601	2,808,511	136,144	2,588	454,962	165,896	185	132,006	77,135	1,588	1,606,953	57,333	-	-
		2,091	1,430,319	106,425	826	840,465	25,129	798	138,198	50,892	42	28,321	20,413	425	423,335	9,991	-	-
		1,672	1,172,311	99,420	650	660,909	29,394	620	111,701	42,010	46	36,223	22,758	356	363,479	5,258	-	-
京 都 府		2,401	1,531,836	163,735	893	805,914	47,070	926	169,618	76,663	54	38,811	20,051	528	517,493	19,950	-	-
		8,130	5,542,519	570,660	2,679	2,697,041	184,522	3,186	611,989	206,641	240	173,950	113,329	2,025	2,059,540	66,168	-	-
		6,012	4,251,165	385,070	2,118	2,181,060	112,719	2,281	415,224	146,536	132	97,112	72,263	1,481	1,557,769	53,553	-	-
		1,599	1,027,060	102,755	556	536,331	26,779	609	99,635	39,337	41	28,460	21,390	393	362,633	15,249	-	-
		1,104	655,425	72,837	396	354,096	22,949	438	74,813	35,250	25	19,544	8,267	245	206,973	6,372	-	-
鳥 取 県		727	420,022	46,594	354	257,820	16,209	207	36,019	12,224	19	11,836	8,042	147	114,347	10,120	-	-
		941	571,796	53,517	430	326,881	12,434	276	45,722	20,405	19	11,655	13,075	216	187,538	7,603	-	-
		2,292	1,555,819	124,671	950	877,120	31,824	745	123,629	53,868	46	32,699	19,329	551	522,371	19,650	-	-
		3,214	2,155,676	214,377	1,278	1,195,307	73,048	1,174	213,526	81,463	72	54,222	30,663	690	692,620	29,202	-	-
		1,838	1,204,741	113,268	695	633,832	34,096	663	110,801	50,910	32	22,038	16,622	448	438,070	11,640	-	-
徳 島 県		930	528,809	56,201	373	325,255	17,175	371	60,228	28,810	13	8,046	2,795	173	135,281	7,421	-	-
		1,201	773,018	75,408	493	457,301	23,949	427	70,902	27,938	25	17,847	14,130	256	226,968	9,391	-	-
		1,725	1,033,460	86,684	644	563,485	23,425	636	96,033	34,392	34	21,877	15,075	411	352,755	13,793	-	-
		856	455,360	57,683	310	235,209	18,692	359	60,561	30,724	21	14,377	4,690	166	145,213	3,577	-	-
		5,034	3,136,914	332,280	1,956	1,761,082	99,718	1,924	340,613	132,835	142	97,513	68,234	1,012	937,706	31,494	-	-
佐 賀 県		1,026	568,684	74,619	438	346,659	21,060	385	67,174	37,268	24	16,088	7,905	179	138,763	8,385	-	-
		1,693	928,286	115,583	640	528,311	30,228	667	105,147	51,813	35	21,696	17,286	351	273,132	16,256	-	-
		2,043	1,058,685	144,667	787	598,774	37,807	823	134,617	68,585	42	25,855	16,697	391	299,440	21,578	-	-
		1,448	784,095	109,050	548	423,093	28,894	553	89,069	40,021	45	26,840	18,772	302	245,093	21,364	-	-
		1,442	702,717	104,165	548	380,194	23,095	595	101,198	53,972	35	19,974	18,488	264	201,351	8,610	-	-
鹿 嶋 県		2,385	1,189,871	153,208	842	651,822	44,862	1,012	161,437	70,240	49	30,229	13,616	482	346,383	24,490	-	-
		1,369	549,120	148,369	405	290,944	31,320	740	109,204	90,274	48	29,912	16,301	176	119,060	10,473	-	-
		111	53,345	18,118	17	19,897	2,576	66	13,461	5,926	-	-	-	28	19,987	9,616	-	-

注１．厚生年金保険（第１号）の受給権者とは、厚生年金保険受給権者全体から、共済組合等の組合員等たる厚生年金保険の被保険者期間（平成27年9月以前の共済組合等の組合員等の期間を含む）のみの者を除き、さらに、障害厚生年金受給権者及び短期要件分の遺族厚生年金受給権者について、それぞれ初診日又は死亡日に共済組合等の組合員等であった者を除いた者をいう。

２．厚生年金保険（第１号）受給権者の年金額は、老齢給付及び遺族年金（長期要件）については、平成27年9月以前の厚生年金保険被保険者期間及び平成27年10月以降の第１号厚生年金被保険者期間に係る年金額であり、平成27年10月以降に受給権が発生した障害年金及び遺族年金（短期要件）については、共済組合等の組合員等たる厚生年金保険の被保険者期間（平成27年9月以前の共済組合等の組合員等の期間を含む）を含めて算出した年金額である。

３．「旧共済組合」は、厚生年金保険に統合された時点で旧ＪＲ共済、旧ＮＴＴ共済、旧ＪＴ共済又は旧農林共済の受給権が発生していた者及びその者の当該年の年金額である。

第4表(続) 厚生年金保険(第1号) 都道府県別年金受給権者状況(厚生年金保険計(旧共済組合を除く))
(失 権)

都道府県別	合 計			老 齢 年 金			通 算 老 齢 年 金 ・ 25 年 未 満			障 害 年 金			遺 族 年 金			通算遺族年金	
	件数	年金額	(別掲)基礎年金額	件数	年金額	(別掲)基礎年金額	件数	年金額	(別掲)基礎年金額	件数	年金額	(別掲)基礎年金額	件数	年金額	(別掲)基礎年金額	件数	年金額
	千円	千円	千円	千円	千円	千円	千円	千円	千円	千円	千円	千円	千円	千円	千円	千円	千円
令和 2 年 9月	91,668	78,038,217	40,068,329	36,807	48,047,557	22,403,273	30,997	6,907,304	16,465,415	1,981	1,661,438	966,475	21,660	21,368,520	233,167	223	53,398
10月	94,042	80,521,991	41,711,669	38,464	50,240,357	23,563,418	31,696	7,128,770	16,916,141	2,084	1,740,456	1,026,453	21,583	21,359,851	205,656	215	52,557
11月	97,035	82,415,951	43,170,922	39,480	51,327,381	24,164,047	33,048	7,456,951	17,802,103	2,076	1,761,125	1,018,666	22,208	21,815,353	186,105	223	55,142
12月	93,429	79,132,102	41,138,320	37,662	48,764,281	22,896,428	31,906	7,173,105	17,049,294	1,984	1,681,387	982,322	21,656	21,454,777	210,275	221	58,552
令和 3 年 1月	94,673	80,248,912	42,002,913	38,492	49,680,399	23,585,406	32,051	7,081,707	17,236,479	2,021	1,721,198	971,765	21,893	21,704,267	209,264	216	61,277
2月	101,375	84,910,681	44,773,068	40,451	51,782,549	24,753,928	34,669	7,719,736	18,810,619	2,197	1,836,978	1,011,031	23,818	23,510,721	197,490	240	60,699
北 海 道	5,213	3,818,275	2,188,348	1,801	2,147,198	1,043,651	2,063	425,355	1,085,422	124	102,029	46,510	1,210	1,140,225	12,766	15	3,469
青 岩 宮	1,292	692,950	590,030	407	394,186	256,818	583	106,618	315,703	21	14,635	12,898	277	176,944	4,611	4	567
森 城 田	1,214	746,326	561,800	418	418,856	272,962	473	90,895	279,827	20	15,860	7,426	297	219,979	1,586	6	737
秋 田	1,846	1,434,012	806,301	707	877,651	445,436	645	134,720	340,709	36	29,928	18,595	452	389,742	1,562	6	1,971
	1,096	661,597	477,365	361	377,174	223,821	438	85,490	240,391	19	15,337	13,152	277	183,518	-	1	*
山 形 県	1,127	687,214	486,523	381	389,196	230,271	429	75,533	242,873	30	21,301	11,589	283	200,639	1,790	4	544
福 島 県	1,749	1,224,715	783,148	663	727,240	407,361	640	128,059	345,502	49	39,847	27,360	396	329,425	2,925	1	*
茨 城 県	2,080	1,728,960	943,762	874	1,082,474	545,295	693	148,771	372,615	46	42,638	17,752	463	453,814	8,101	4	1,262
栃 木 県	1,410	1,074,445	612,917	521	611,436	327,492	508	115,262	269,442	33	28,251	15,302	344	318,786	681	4	710
群 馬 県	1,697	1,274,987	759,765	649	762,074	397,631	609	139,421	341,167	34	25,259	17,061	400	347,402	3,907	5	830
埼 千 東 京 神 奈 川 湯 川	5,119	4,598,737	2,337,942	2,128	2,915,241	1,325,495	1,718	405,596	950,170	98	84,301	49,111	1,168	1,190,587	13,166	7	3,013
	3,615	3,443,995	1,657,536	1,542	2,169,259	967,095	1,160	275,022	640,981	74	68,586	41,819	832	929,035	7,640	7	2,093
	8,218	7,938,794	3,651,938	3,293	4,872,194	2,021,823	2,815	703,098	1,533,915	162	149,399	81,214	1,934	2,209,237	14,986	14	4,867
	5,768	6,052,305	2,587,608	2,480	3,840,753	1,566,722	1,800	434,731	958,384	103	95,594	47,543	1,375	1,677,847	14,958	10	3,381
	2,085	1,575,033	961,231	837	959,762	535,065	701	147,768	400,955	38	29,969	18,370	501	436,009	6,841	8	1,925
富 山 県	1,306	1,127,161	586,033	584	703,431	358,666	376	89,786	213,283	31	27,734	11,726	313	305,817	2,359	2	*
石 川 県	1,079	870,979	498,388	445	533,403	273,099	357	80,384	208,239	28	24,807	13,680	246	231,535	3,370	3	849
福 山 県	674	540,040	316,892	297	344,920	180,336	225	56,025	129,325	14	13,537	7,231	137	125,279	-	1	*
山 梨 県	723	502,190	318,711	261	287,512	162,941	284	65,194	147,907	12	10,660	4,886	166	138,824	2,978	-	-
長 野 県	2,048	1,522,248	921,532	787	902,163	486,842	732	172,239	414,795	42	32,030	16,807	481	414,483	3,089	6	1,333
岐 阜 県	1,682	1,366,086	742,820	674	832,644	422,825	544	122,429	303,534	41	35,987	13,482	420	373,975	2,978	3	1,050
静 岡 県	3,548	3,063,722	1,564,068	1,532	1,898,447	915,869	1,105	256,262	615,837	85	70,081	28,532	820	837,768	3,830	6	1,164
愛 知 県	5,414	4,944,551	2,452,308	2,310	3,101,455	1,451,502	1,705	391,922	937,086	106	89,879	51,456	1,285	1,359,665	12,265	8	2,160
三 重 県	1,818	1,479,342	819,165	706	891,727	444,445	633	132,904	361,182	37	36,121	11,169	432	415,195	2,369	10	3,394
滋 賀 県	1,070	927,543	491,200	456	580,885	297,224	334	79,726	181,344	21	14,443	10,553	258	252,041	2,080	1	*
京 大 兵 奈 和 歌 都 阪 庫 良 山	1,759	1,512,257	759,644	712	916,488	425,609	592	144,322	315,717	34	31,386	16,864	417	418,669	1,454	4	1,392
	6,583	6,089,884	2,951,038	2,823	3,870,890	1,717,207	2,191	531,897	1,143,091	155	143,763	81,578	1,397	1,538,142	9,162	17	5,192
	4,684	4,492,702	2,027,810	1,942	2,785,882	1,205,033	1,468	330,374	773,379	93	83,471	39,725	1,168	1,291,372	9,673	13	1,603
	1,060	965,559	481,052	417	608,678	262,510	385	88,929	208,886	22	20,340	6,644	231	246,408	3,011	5	1,204
	948	725,404	398,760	366	440,392	222,611	322	61,613	168,332	21	16,368	7,817	235	206,120	-	4	911
鳥 島 岡 広 山 島 口	568	392,215	253,764	228	237,723	134,973	198	40,531	110,538	14	9,298	6,644	127	104,277	1,608	1	*
	880	636,982	379,051	358	380,879	213,103	276	59,628	157,344	25	19,948	7,817	216	175,903	787	5	623
	2,006	1,665,793	901,625	890	1,069,653	536,691	617	132,780	338,553	46	40,104	20,999	450	422,504	5,383	3	752
	2,771	2,464,152	1,179,773	1,171	1,483,742	700,683	802	185,853	436,617	71	57,596	34,004	722	736,072	8,470	5	889
	1,576	1,361,046	683,135	671	827,161	418,433	470	99,157	250,544	30	23,355	12,566	403	410,986	1,592	2	*
徳 香 愛 高 福 島 媛 媛 知 高 福	692	494,673	302,693	279	307,964	161,217	239	49,444	133,571	15	9,860	6,899	156	127,008	1,007	3	398
	1,050	810,851	447,112	418	468,489	248,718	341	82,941	181,355	29	18,658	15,243	257	239,357	1,796	5	1,407
	1,465	1,102,953	638,256	547	649,795	317,813	547	110,832	305,496	36	31,697	14,266	333	310,209	681	2	*
	718	497,321	296,180	274	299,140	146,494	273	57,527	139,524	18	10,232	8,403	152	130,090	1,760	1	*
	3,804	3,158,658	1,543,801	1,483	1,815,623	843,567	1,269	275,163	641,972	91	64,266	50,385	949	1,000,286	7,877	12	3,321
佐 長 熊 大 宮 賀 崎 本 分 崎	729	487,379	328,345	275	279,356	169,452	272	56,686	151,662	12	6,693	7,231	167	143,638	-	3	1,006
	1,368	1,065,353	547,249	505	612,520	294,790	452	79,738	235,187	33	23,041	14,852	374	348,987	2,420	4	1,066
	1,391	930,488	611,029	513	531,891	304,448	524	103,826	287,691	32	23,031	17,031	316	270,147	1,858	6	1,305
	1,082	738,652	465,890	412	432,947	247,178	382	69,428	204,057	30	22,067	13,875	257	214,104	780	1	*
	1,069	653,745	465,826	360	380,783	204,916	451	93,113	247,020	33	25,427	12,312	221	153,939	1,578	4	484
鹿 児 島 沖 縄 他	1,716	1,019,420	746,837	513	559,160	310,079	767	153,411	421,674	34	25,215	12,055	398	280,779	3,029	4	855
	525	309,533	229,328	161	172,264	95,029	246	47,078	124,254	18	11,933	7,817	100	78,259	2,227	-	-
	40	39,456	17,540	19	29,849	12,688	15	3,185	3,569	1	*	*	5	5,693	502	-	-

注1. 厚生年金保険(第1号)の受給権者とは、厚生年金保険受給権者全体から、共済組合等の組合員等たる厚生年金保険の被保険者期間(平成27年9月以前の共済組合等の組合員等の期間を含む)のみの者を除き、さらに、障害厚生年金受給権者及び短期要件分の遺族厚生年金受給権者について、それぞれ初診日又は死亡日に共済組合等の組合員等であった者を除いた者をいう。

2. 厚生年金保険(第1号)受給権者の年金額は、老齢給付及び遺族年金(長期要件)については、平成27年9月以前の厚生年金保険被保険者期間及び平成27年10月以降の第1号厚生年金被保険者期間に係る年金額であり、平成27年10月以降に受給権が発生した障害年金及び遺族年金(短期要件)については、共済組合等の組合員等たる厚生年金保険の被保険者期間(平成27年9月以前の共済組合等の組合員等の期間を含む)を含めて算出した年金額である。

3. 「旧共済組合」は、厚生年金保険に統合された時点で旧J共済、旧NT共済、旧J共済又は旧農林共済の受給権が発生していた者及びその者の当該年度の年金額である。

第4表(続) 厚生年金保険(第1号) 都道府県別年金受給権者状況(旧法厚生年金保険)
(月末現在)

都道府県別	合 計		老 齢 年 金					通 算 老 齢 年 金					障 害 年 金		遺 族 年 金		通算遺族年金	
			計	退 職		在 職		計	退 職		在 職							
	件数	年金額	件数	件数	年金額	件数	年金額	件数	件数	年金額	件数	年金額	件数	年金額	件数	年金額	件数	年金額
	千円		千円		千円		千円		千円		千円		千円		千円		千円	
令和 2 年 9月	893,919	924,186,859	288,766	287,445	455,221,533	1,321	2,272,502	218,971	217,944	81,789,650	1,027	534,802	53,636	60,657,947	309,185	317,380,351	23,361	6,330,075
10月	884,388	913,877,949	284,821	283,510	448,463,303	1,311	2,258,116	215,690	214,664	80,537,047	1,026	533,758	53,354	60,321,998	307,374	315,485,218	23,149	6,278,508
11月	874,446	903,141,347	280,707	279,407	441,408,166	1,300	2,228,029	212,228	211,206	79,243,601	1,022	532,236	53,051	59,952,411	305,529	313,552,381	22,931	6,224,522
12月	864,684	892,568,794	276,620	275,333	434,385,965	1,287	2,204,837	208,008	207,789	77,971,065	1,019	529,093	52,756	59,601,472	303,785	311,709,401	22,715	6,166,960
令和 3 年 1月	854,946	882,039,865	272,585	271,312	427,490,712	1,273	2,175,782	205,465	204,454	76,740,381	1,011	525,798	52,451	59,231,061	301,937	309,768,054	22,508	6,108,078
2月	844,357	870,657,958	268,106	266,839	419,962,300	1,267	2,162,360	201,909	200,902	75,433,555	1,007	524,132	52,123	58,833,207	299,944	307,693,626	22,275	6,048,779
北 海 道	39,715	38,975,790	11,453	11,417	17,783,620	36	66,016	11,192	11,156	4,227,241	36	11,093	2,266	2,587,596	13,644	14,036,185	1,160	264,039
青 島 森	6,604	5,703,580	1,592	1,589	2,144,247	3	3,656	1,805	1,798	594,860	7	3,016	439	473,998	2,489	2,425,092	279	58,711
岩 手 城	7,519	6,809,020	2,021	2,019	2,859,136	2	*	2,109	2,101	707,429	8	3,218	467	520,280	2,695	2,664,347	227	49,988
宮 城 田	11,656	11,322,760	3,420	3,413	5,173,996	7	13,408	3,142	3,135	1,243,892	7	3,623	692	767,150	4,067	4,038,300	335	82,391
秋 田	7,371	6,843,641	2,220	2,217	3,090,212	3	6,664	1,794	1,792	579,920	2	*	419	454,142	2,666	2,653,714	272	58,642
山 形	8,312	7,531,988	2,982	2,979	3,877,982	3	6,551	2,160	2,153	670,374	7	2,660	491	520,642	2,442	2,395,637	237	58,142
福 島	12,675	12,009,690	4,081	4,074	5,642,507	7	13,785	3,100	3,091	1,080,446	9	3,300	912	981,927	4,265	4,214,622	317	73,103
茨 城 木	13,803	13,868,066	4,087	4,075	6,295,486	12	18,190	3,444	3,441	1,335,823	1	1,722	956	1,103,365	4,991	5,026,228	325	87,252
栃 木 馬	10,923	10,564,049	3,145	3,130	4,660,853	15	26,360	2,829	2,819	1,050,163	10	3,888	722	805,572	3,967	3,952,303	260	64,910
群 馬	11,780	11,337,211	3,529	3,518	5,217,682	11	24,838	3,121	3,113	1,117,054	8	2,875	831	913,757	3,982	3,985,919	317	75,086
埼 千 東	32,880	35,083,129	9,428	9,399	15,705,466	29	50,396	7,217	7,190	2,925,516	27	13,820	2,123	2,467,106	13,187	13,639,484	925	281,342
京 葉	28,874	31,723,275	8,469	8,438	14,737,196	31	49,784	6,570	6,545	2,763,958	25	10,564	1,670	1,966,871	11,404	11,968,097	761	226,805
神 奈 川	74,871	85,687,244	22,928	22,534	42,497,873	394	666,291	17,486	17,227	7,078,947	259	156,463	3,672	4,331,627	28,505	30,228,904	2,280	727,138
新 潟	47,997	57,008,140	15,024	14,949	28,383,492	75	134,660	9,886	9,833	4,108,453	53	27,667	2,469	2,936,932	19,481	21,047,028	1,137	369,908
湯	18,858	18,389,677	6,856	6,844	9,514,765	12	27,071	4,425	4,412	1,510,324	13	4,531	1,292	1,370,087	5,841	5,857,536	444	105,543
富 石	11,232	11,306,788	4,040	4,034	5,830,363	6	10,547	2,511	2,507	859,971	4	1,606	657	720,108	3,747	3,818,036	277	66,157
山 川	9,899	9,568,744	3,446	3,443	5,010,345	3	6,245	2,708	2,702	971,249	6	2,120	549	602,301	2,899	2,899,606	297	76,877
福 井	8,197	8,225,066	3,449	3,445	4,898,033	4	8,780	2,091	2,088	757,465	3	1,226	466	503,825	2,042	2,019,224	149	36,514
山 梨	5,302	4,842,778	1,447	1,441	2,190,356	6	10,286	1,777	1,775	640,149	2	*	304	351,348	1,639	1,616,865	135	32,775
長 野	19,110	17,551,884	6,734	6,722	9,242,216	12	19,826	5,959	5,946	2,118,361	13	4,440	1,064	1,170,217	4,949	4,903,395	404	93,429
岐 阜	14,170	13,957,841	4,532	4,527	6,670,999	5	6,941	3,479	3,470	1,274,425	9	3,440	960	1,053,635	4,786	4,835,291	413	113,109
静 岡	29,160	29,608,667	10,164	10,129	14,940,268	35	71,026	6,986	6,964	2,712,090	22	10,524	1,940	2,121,930	9,380	9,556,883	690	195,946
愛 知	42,417	45,886,259	13,436	13,388	21,802,428	48	96,001	8,645	8,608	3,382,817	37	23,407	2,985	3,353,419	16,229	16,904,803	1,122	323,383
三 重	12,356	12,253,879	4,201	4,196	6,078,272	5	8,733	3,029	3,026	1,120,244	3	878	743	820,688	4,090	4,148,361	293	76,704
滋 賀	9,341	8,948,216	2,820	2,813	4,222,067	7	9,733	2,789	2,781	1,059,525	8	6,157	577	648,436	2,888	2,935,592	267	66,705
京 大	19,837	20,696,718	6,362	6,305	10,200,708	57	102,892	5,008	4,960	1,990,437	48	28,231	1,183	1,340,907	6,705	6,871,878	579	161,665
阪 都	59,025	64,937,135	17,631	17,482	29,275,848	149	213,955	10,808	10,678	4,346,062	130	75,291	4,207	4,864,102	24,861	25,690,557	1,518	471,321
兵 庫	41,406	45,665,405	13,090	13,026	22,104,185	64	104,515	8,643	8,597	3,198,232	46	28,299	2,448	2,840,425	16,202	17,102,242	1,023	287,507
奈 良	9,287	9,735,306	2,645	2,634	4,492,326	11	21,241	2,368	2,361	906,262	7	2,463	521	603,063	3,498	3,636,320	255	73,632
和 歌 山	8,282	7,973,487	2,442	2,432	3,638,822	10	17,145	2,187	2,179	751,470	8	3,793	591	666,430	2,820	2,834,598	242	61,229
鳥 取	5,564	5,094,333	2,124	2,121	2,742,180	3	4,902	1,533	1,531	557,363	2	*	300	313,604	1,482	1,444,398	125	30,598
島 根	6,802	6,036,135	2,142	2,139	2,877,167	3	4,263	1,987	1,982	665,043	5	2,281	466	491,798	2,002	1,949,766	205	45,819
岡 山	18,820	18,675,074	7,356	7,336	10,215,111	20	36,828	4,522	4,506	1,606,664	16	7,102	1,057	1,197,786	5,481	5,512,449	404	99,135
広 島	26,248	26,912,666	9,189	9,157	13,532,589	32	61,400	5,815	5,784	2,189,197	31	11,503	1,722	1,910,956	8,891	9,040,319	631	166,702
山 口	13,980	14,453,846	4,680	4,673	7,153,355	7	12,970	3,087	3,077	1,114,397	10	4,470	807	917,391	5,040	5,156,498	366	94,766
徳 島	6,594	6,051,294	2,468	2,461	3,171,199	7	13,589	1,667	1,664	553,653	3	169	436	468,794	1,861	1,806,335	162	37,554
香 川	9,949	9,422,451	3,761	3,745	5,158,183	16	23,854	2,749	2,734	941,991	15	8,946	524	581,136	2,701	2,656,590	214	51,750
愛 媛	12,985	12,595,175	4,474	4,457	6,362,050	17	26,449	3,293	3,291	1,111,816	2	*	767	854,753	4,157	4,166,423	294	73,191
高 知	7,207	6,581,556	2,572	2,564	3,503,603	8	11,776	2,144	2,136	697,344	8	3,930	377	414,876	1,946	1,909,148	168	40,879
福 岡	40,256	42,070,777	12,647	12,603	19,894,565	44	64,680	8,505	8,469	3,065,155	36	16,985	2,603	2,904,536	15,472	15,838,862	1,029	285,995
佐 賀	6,447	6,002,219	2,063	2,056	2,816,826	7	10,686	1,630	1,627	554,656	3	2,248	414	440,789	2,176</			

第4表(続) 厚生年金保険(第1号) 都道府県別年金受給権者状況(旧法船員保険)
(月末現在)

都道府県別		合 計		老 齢 年 金				通 算 老 齢 年 金				障 害 年 金		遺 族 年 金		通算遺族年金			
				計	退 職		在 職		計	退 職								在 職	
		件数	年金額	件数	件数	年金額	件数	年金額	件数	件数	年金額	件数	年金額	件数	年金額	件数	年金額		
		千円		千円		千円		千円		千円		千円		千円		千円			
令和 2 年 9月		19,345	38,440,678	6,368	6,367	18,469,610	1	*	883	883	304,904	-	-	1,136	2,303,870	10,476	17,234,809	482	124,971
10月		19,175	38,077,623	6,285	6,284	18,219,298	1	*	866	866	298,862	-	-	1,130	2,293,924	10,413	17,138,445	481	124,581
11月		18,979	37,662,409	6,189	6,188	17,937,249	1	*	842	842	287,650	-	-	1,122	2,277,970	10,346	17,032,656	480	124,371
12月		18,782	37,245,110	6,088	6,087	17,647,188	1	*	828	828	283,562	-	-	1,115	2,264,017	10,273	16,923,885	478	123,945
令和 3 年 1月		18,617	36,865,611	5,993	5,992	17,355,936	1	*	811	811	276,846	-	-	1,114	2,261,442	10,226	16,846,180	473	122,693
2月		18,426	36,448,099	5,883	5,882	17,046,743	1	*	796	796	271,942	-	-	1,105	2,242,868	10,175	16,762,352	467	121,679
北 海 道	道 森 手 城 田	1,204	2,389,568	229	229	579,464	-	-	65	65	18,409	-	-	78	182,959	802	1,601,647	30	7,089
		590	983,892	89	89	200,827	-	-	22	22	5,209	-	-	33	61,810	424	711,209	22	4,838
		598	1,048,502	137	137	322,753	-	-	27	27	9,538	-	-	33	75,088	384	636,570	17	4,553
		1,083	2,187,061	305	305	786,701	-	-	26	26	9,730	-	-	91	191,188	650	1,197,166	11	2,276
山 形 福 茨 栃 群	形 島 城 木 馬	168	325,169	36	36	81,345	-	-	4	4	1,716	-	-	16	37,620	106	203,227	6	1,261
		164	322,185	33	33	91,971	-	-	3	3	970	-	-	4	6,864	120	221,957	4	423
		277	538,815	83	83	219,101	-	-	5	5	1,690	-	-	15	32,085	168	284,422	6	1,518
		303	554,722	102	101	274,833	1	*	9	9	3,848	-	-	12	23,348	168	247,013	12	3,168
埼 千 東 神 奈	玉 葉 京 川 潟	43	113,283	24	24	82,995	-	-	3	3	970	-	-	2	*	12	25,461	2	*
		33	80,972	13	13	45,686	-	-	2	2	*	-	-	1	*	15	31,977	2	*
		118	279,029	51	51	161,103	-	-	6	6	1,875	-	-	7	13,657	53	102,192	1	*
		554	963,844	168	168	456,847	-	-	28	28	8,382	-	-	24	40,677	311	451,642	23	6,296
富 石 福 山 山 長	山 川 井 梨 野	290	599,596	97	97	321,572	-	-	28	28	10,018	-	-	21	33,698	136	232,235	8	2,073
		678	1,578,799	282	282	941,955	-	-	26	26	9,584	-	-	24	50,321	329	571,527	17	5,413
		341	774,558	123	123	398,507	-	-	11	11	4,060	-	-	16	34,861	182	335,021	9	2,108
		172	361,112	54	54	157,811	-	-	5	5	2,513	-	-	6	11,398	101	187,615	6	1,774
岐 静 愛 知 三 滋	阜 岡 知 重 賀	369	788,638	136	136	429,544	-	-	13	13	3,792	-	-	12	24,620	192	327,117	16	3,566
		119	272,292	56	56	180,075	-	-	5	5	1,551	-	-	3	6,391	51	82,998	4	1,277
		14	30,325	4	4	15,171	-	-	3	3	710	-	-	1	*	6	10,860	-	-
		55	138,945	20	20	76,484	-	-	6	6	1,458	-	-	4	10,150	22	50,229	3	625
京 大 兵 奈 和 歌	都 阪 庫 良 山	44	120,882	23	23	86,290	-	-	4	4	999	-	-	2	*	14	30,901	1	*
		762	1,439,339	277	277	751,807	-	-	36	36	13,122	-	-	31	64,849	391	601,952	27	7,608
		211	402,875	62	62	201,588	-	-	17	17	6,609	-	-	13	27,084	112	165,902	7	1,690
		429	728,005	162	162	406,772	-	-	30	30	10,596	-	-	21	50,840	192	254,248	24	5,548
鳥 島 岡 広 山	取 根 山 口	37	88,597	18	18	58,884	-	-	3	3	1,620	-	-	1	*	14	24,973	1	*
		106	229,630	42	42	146,201	-	-	12	12	4,970	-	-	4	7,211	44	69,905	4	1,344
		505	1,066,073	178	178	587,701	-	-	31	31	11,289	-	-	34	68,342	254	396,065	8	2,677
		842	1,962,558	369	369	1,237,146	-	-	31	31	11,097	-	-	34	78,351	396	632,142	12	3,823
德 香 受 高 福	島 川 媛 知 岡	62	155,041	28	28	102,330	-	-	5	5	1,542	-	-	-	-	27	50,723	2	*
		315	550,942	115	115	294,082	-	-	11	11	2,995	-	-	17	28,538	152	219,151	20	6,176
		139	264,054	35	35	92,754	-	-	4	4	1,488	-	-	8	15,979	92	153,834	-	-
		365	721,741	110	110	313,424	-	-	12	12	5,158	-	-	25	49,495	209	351,397	9	2,267
佐 長 熊 大 宮	賀 崎 本 分 崎	213	450,395	91	91	299,992	-	-	10	10	3,098	-	-	7	9,615	100	136,446	5	1,244
		594	1,218,693	192	192	589,166	-	-	31	31	8,420	-	-	36	70,554	322	546,942	13	3,610
		856	1,753,719	290	290	873,560	-	-	21	21	7,211	-	-	56	122,847	471	745,052	18	5,049
		358	660,301	117	117	299,326	-	-	12	12	4,727	-	-	17	35,885	209	319,135	3	1,228
鹿 沖 戸 那 大 宮	島 根 他	334	648,349	118	118	330,186	-	-	27	27	9,656	-	-	20	47,467	164	260,045	5	995
		640	1,210,209	194	194	552,003	-	-	29	29	9,606	-	-	32	66,488	366	577,159	19	4,954
		570	973,357	185	185	444,801	-	-	22	22	8,312	-	-	40	70,324	305	445,152	18	4,768
		810	1,780,759	283	283	885,856	-	-	24	24	8,696	-	-	53	105,389	441	778,721	9	2,097
佐 長 熊 大 宮	賀 崎 本 分 崎	168	332,772	51	51	150,830	-	-	6	6	2,222	-	-	15	32,371	95	147,093	1	*
		1,412	2,683,996	428	428	1,229,483	-	-	39	39	15,633	-	-	106	210,404	807	1,220,684	32	7,792
		278	486,041	72	72	202,964	-	-	20	20	5,343	-	-	21	37,571	158	237,754	7	2,410
		245	440,461	83	83	204,059	-	-	15	15	4,271	-	-	19	39,113	121	191,779	7	1,239
鹿 沖 戸 那 大 宮	賀 崎 本 分 崎	220	361,292	73	73	176,973	-	-	9	9	3,146	-	-	17	25,109	114	154,142	7	1,923
		659	1,261,335	217	217	640,986	-	-	29	29	11,174	-	-	62	111,310	342	495,047	9	2,818
		62	90,539	16	16	36,423	-	-	7	7	1,106	-	-	11	16,354	28	36,657	-	-
		17	34,839	12	12	26,414	-	-	2	2	*	-	-	-	-	3	7,270	-	-

注1. 厚生年金保険(第1号)の受給権者とは、厚生年金保険受給権者全体から、共済組合等の組合員等たる厚生年金保険の被保険者期間(平成27年9月以前の共済組合等の組合員等の期間を含む)のみの者を除き、さらに、障害厚生年金受給権者及び短期要件分の遺族厚生年金受給権者について、それぞれ初診日又は死亡日に共済組合等の組合員等であった者を除いた者をいう。

2. 厚生年金保険(第1号)受給権者の年金額は、老齢給付及び遺族年金(長期要件)については、平成27年9月以前の厚生年金保険被保険者期間及び平成27年10月以降の第1号厚生年金被保険者期間に係る年金額であり、平成27年10月以降に受給権が発生した障害年金及び遺族年金(短期要件)については、共済組合等の組合員等たる厚生年金保険の被保険者期間(平成27年9月以前の共済組合等の組合員等の期間を含む)を含めて算出した年金額である。

第4表(続) 厚生年金保険(第1号) 都道府県別年金受給権者状況(新法厚生年金保険)
(月末現在)

都道府県別	合 計			老 齢 厚 生 年 金													
				計									基 礎 ま た は 定 額 あ り				
				退 職			在 職										
	件数	年金額	(別掲)基礎年金額	件数	年金額	(別掲)基礎年金額	件数	年金額	(別掲)基礎年金額	件数	年金額	(別掲)基礎年金額	件数	年金額	(別掲)基礎年金額		
	千円	千円		千円	千円		千円	千円		千円	千円		千円	千円		千円	千円
令和 2 年 9月	36,206,938	25,094,011,923	18,622,513,247	30,049,728	19,413,369,203	18,231,881,342	26,142,812	15,906,025,976	16,424,452,666	3,906,916	3,507,343,227	1,807,428,675	27,097,352	18,065,111,175	18,231,881,342		
10月	36,274,004	25,124,375,217	18,667,564,184	30,102,127	19,433,630,464	18,274,168,980	26,170,919	15,907,538,838	16,453,496,927	3,931,208	3,526,091,627	1,820,672,053	27,152,968	18,086,634,541	18,274,168,980		
11月	36,313,246	25,138,018,597	18,696,882,142	30,132,628	19,442,202,903	18,301,459,817	26,197,396	15,919,101,581	16,478,099,741	3,935,232	3,523,101,322	1,823,360,076	27,189,997	18,098,971,017	18,301,459,817		
12月	36,354,804	25,153,362,070	18,725,078,050	30,163,869	19,451,720,395	18,327,424,381	26,209,514	15,913,254,560	16,493,416,196	3,954,355	3,538,465,835	1,834,008,186	27,224,663	18,109,446,798	18,327,424,381		
令和 3 年 1月	36,399,802	25,170,246,437	18,768,943,875	30,195,409	19,459,667,123	18,368,862,707	26,225,904	15,907,811,633	16,521,267,610	3,969,505	3,551,855,491	1,847,595,098	27,279,155	18,127,423,897	18,368,862,707		
2月	36,444,153	25,191,373,025	18,804,198,414	30,230,881	19,475,582,574	18,402,279,719	26,254,931	15,919,024,978	16,548,521,286	3,975,950	3,556,557,595	1,853,758,433	27,322,389	18,144,798,208	18,402,279,719		
北海道	1,673,798	974,539,561	829,162,664	1,379,718	735,082,827	812,299,441	1,191,443	579,827,152	723,105,696	188,275	155,255,675	89,193,744	1,245,452	683,880,364	812,299,441		
青森	409,420	194,000,461	200,025,591	339,392	149,299,379	195,503,805	296,040	119,093,850	176,839,645	43,352	30,205,529	18,664,160	302,240	136,226,768	195,503,805		
岩手	404,983	220,614,481	211,224,434	333,798	171,069,413	206,608,157	286,413	134,882,959	184,610,333	47,385	36,186,454	21,997,824	297,505	156,149,435	206,608,157		
宮城	649,213	416,378,540	336,082,336	541,509	327,787,285	328,922,139	461,674	258,120,565	290,727,591	79,835	69,666,720	38,194,548	485,323	302,747,311	328,922,139		
秋田	359,549	188,780,611	182,566,100	295,605	145,632,616	179,149,834	257,922	116,970,316	162,248,037	37,683	28,662,300	16,901,797	265,786	133,107,420	179,149,834		
山形	362,915	205,882,234	193,813,891	302,945	163,570,003	189,828,747	262,795	131,488,409	171,491,091	40,150	32,081,593	18,337,656	272,689	149,759,455	189,828,747		
福島	593,525	360,031,321	307,657,537	495,506	283,792,045	309,007,286	424,937	225,146,569	268,357,925	70,569	58,645,476	32,649,361	442,323	259,480,568	301,007,286		
茨城	805,242	550,123,410	422,570,947	679,008	438,493,006	413,939,437	593,350	364,876,377	375,291,447	85,658	73,616,629	38,647,990	610,210	406,991,416	413,939,437		
栃木	562,640	376,239,306	293,050,748	473,466	300,203,310	286,945,839	409,735	244,586,171	257,840,816	63,731	55,617,139	29,105,023	424,420	277,081,172	286,945,839		
群馬	590,934	385,500,173	316,345,215	496,583	306,022,347	309,622,096	431,360	248,880,049	278,389,433	65,223	57,142,298	31,232,662	449,389	284,864,818	309,622,096		
埼玉県	1,984,432	1,484,100,659	1,034,070,894	1,662,056	1,163,138,365	1,013,306,110	1,458,020	970,164,185	918,503,318	204,036	192,974,180	94,802,792	1,509,991	1,089,490,987	1,013,306,110		
千葉県	1,701,137	1,311,780,616	891,247,070	1,419,665	1,023,494,601	873,059,904	1,243,100	855,536,902	790,086,208	176,565	167,957,699	82,972,887	1,291,238	959,475,679	873,059,904		
東京都	3,090,947	2,388,298,601	1,556,052,711	2,557,259	1,832,732,164	1,521,114,764	2,177,584	1,469,456,225	1,342,911,363	379,675	363,275,939	178,203,401	2,310,457	1,701,122,524	1,521,114,764		
神奈川県	2,390,808	1,976,058,027	1,233,803,716	1,974,458	1,511,939,193	1,207,921,289	1,727,093	1,265,838,351	1,092,868,153	247,365	246,100,842	115,053,136	1,790,960	1,414,598,253	1,207,921,289		
新潟	761,410	486,790,606	409,963,005	631,182	380,193,475	402,255,186	553,160	311,306,188	365,777,352	78,022	68,887,287	36,477,834	568,482	350,215,864	402,255,186		
富山	369,412	266,139,284	201,550,522	302,603	205,210,473	197,700,882	260,829	166,734,833	177,195,174	41,774	38,475,640	20,505,708	275,523	191,128,936	197,700,882		
石川	361,743	239,832,007	195,068,893	300,009	186,752,810	190,860,311	257,336	149,321,352	170,014,498	42,733	37,431,458	20,846,262	271,715	173,517,669	190,860,311		
福井	255,248	175,437,377	138,335,205	212,674	139,476,241	135,696,096	179,756	109,894,007	119,857,835	32,918	29,582,234	15,838,261	191,203	128,794,387	135,696,096		
山梨	245,206	150,030,184	128,808,658	206,747	120,414,062	126,133,846	177,346	95,736,155	112,227,957	29,401	24,677,907	13,905,889	185,991	111,315,200	126,133,846		
長野	698,031	465,086,188	383,223,548	584,414	369,188,134	375,000,872	509,856	302,918,650	339,963,939	74,558	66,269,484	35,036,932	528,590	342,733,784	375,000,872		
岐阜	629,093	425,097,276	333,151,548	518,799	329,378,060	326,719,576	446,016	266,028,593	291,999,778	72,783	63,349,467	34,719,798	467,456	307,163,209	326,719,576		
静岡	1,178,196	850,047,574	630,181,273	983,094	666,986,582	618,045,303	851,873	546,151,681	555,566,201	131,221	120,834,901	62,479,192	886,951	620,667,798	618,045,303		
愛知	1,999,939	1,521,872,811	1,042,131,611	1,649,038	1,175,410,779	1,018,709,742	1,440,202	973,410,077	919,694,738	208,836	202,000,702	99,015,004	1,493,038	1,100,930,658	1,018,709,742		
三重	553,034	389,633,364	294,738,076	457,961	303,649,403	288,677,123	403,621	254,979,881	263,766,019	54,340	48,669,592	24,911,103	413,881	283,593,158	288,677,123		
滋賀	405,153	296,364,849	216,669,839	336,832	232,304,960	212,144,041	295,838	194,396,385	193,435,549	40,994	37,908,575	18,708,493	303,469	216,315,823	212,144,041		
京都府	735,107	512,117,118	375,289,525	610,007	394,379,421	367,958,948	532,778	324,633,398	331,513,329	77,229	69,746,023	36,445,620	559,017	371,770,984	367,958,948		
大阪府	2,406,833	1,748,678,316	1,188,760,329	1,977,244	1,322,574,081	1,161,225,320	1,735,900	1,094,256,975	1,049,306,485	241,344	228,317,106	111,918,835	1,809,040	1,245,381,732	1,161,225,320		
兵庫県	1,633,772	1,228,892,873	830,409,071	1,340,352	927,869,660	812,899,968	1,179,624	774,428,105	739,512,430	160,728	153,441,554	73,387,538	1,213,576	868,754,353	812,899,968		
奈良	403,491	297,397,431	208,251,173	333,949	229,632,622	204,173,203	294,107	191,792,313	185,421,542	39,842	37,840,309	18,751,661	302,124	215,634,365	204,173,203		
和歌山	289,410	181,917,825	143,054,297	236,267	137,003,184	140,080,391	209,573	114,452,605	127,996,437	26,694	22,550,579	12,083,954	213,835	128,183,825	140,080,391		
鳥取	190,661	114,979,180	101,005,472	158,183	90,075,026	98,952,876	137,135	73,088,981	89,455,161	21,048	16,986,045	9,497,715	142,170	83,010,275	98,952,876		
徳島	243,821	147,744,354	131,423,663	201,309	115,190,796	128,837,660	173,725	92,753,265	115,768,733	27,584	22,437,531	13,068,927	181,887	106,626,022	128,837,660		
岡山	612,338	424,901,557	327,360,083	506,606	329,517,432	320,556,250	439,000	268,157,954	288,152,584	67,606	61,359,478	32,403,666	459,239	307,552,432	320,556,250		
広島	887,963	635,613,433	466,821,824	730,225	485,846,813	457,363,101	632,284	395,684,211	410,274,664	97,941	90,162,602	47,088,437	662,859	455,374,079	457,363,101		
山口	494,055	304,062,358	258,196,631	402,431	254,181,764	253,549,242	352,703	210,092,203	229,742,162	49,728	44,089,561	23,807,080	366,146	238,805,686	253,549,242		
徳島	240,795	141,675,813	123,443,134	202,340	112,463,203	120,870,546	175,334	90,736,413	108,357,711	27,006	21,7						

第4表(続) 厚生年金保険(第1号) 都道府県別年金受給権者状況(新法厚生年金保険)
(月末現在)

都道府県別	老 年 金 保 険																
	基 礎 上 げ 有 限 型								特 別 支 給								
	基 礎 上 げ 有 限 型								特 別 支 給								
	基 礎 上 げ 有 限 型								特 別 支 給								
	基 礎 上 げ 有 限 型								特 別 支 給								
基礎または定額あり		基礎または定額なし		基礎及び定額なし		計		退 職		在 職		計		退 職		在 職	
件数	年金額	(別掲)基礎年金額	件数	年金額	(別掲)基礎年金額	件数	年金額	件数	年金額	(別掲)基礎年金額	件数	年金額	(別掲)基礎年金額	件数	年金額	(別掲)基礎年金額	件数
千円	千円	千円	千円	千円	千円	千円	千円	千円	千円	千円	千円	千円	千円	千円	千円	千円	千円
令和 2 年 9月	2,018,447	712,205,746	1,082,239,945	25,078,905	17,352,905,429	17,149,641,396	2,952,376	1,348,258,028	3,079,970	1,462,755,309	58,068,437	1,865,890	657,066,304	47,431,707	1,214,080	805,689,005	10,636,730
10月	2,019,849	713,451,508	1,083,080,223	25,133,119	17,373,183,032	17,191,088,757	2,949,159	1,346,995,924	3,072,467	1,457,013,487	56,682,716	1,853,433	648,695,953	46,261,632	1,219,034	808,317,534	10,421,084
11月	2,020,721	714,377,698	1,083,628,832	25,169,276	17,384,593,319	17,217,830,985	2,942,631	1,343,231,885	3,061,881	1,449,922,342	55,577,233	1,843,072	643,497,375	45,325,162	1,218,809	806,424,967	10,252,072
12月	2,021,383	715,293,620	1,084,087,047	25,203,280	17,394,153,178	17,243,337,334	2,939,206	1,342,273,597	3,053,997	1,444,291,566	54,618,704	1,831,741	636,247,461	44,470,342	1,222,256	808,044,105	10,148,362
令和 3 年 1月	2,021,654	716,084,880	1,084,362,889	25,257,501	17,411,339,017	17,284,499,818	2,916,254	1,332,243,226	3,022,123	1,424,525,616	52,890,765	1,804,783	620,796,061	42,998,594	1,217,340	803,729,555	9,892,171
2月	2,021,832	716,978,072	1,084,599,897	25,300,557	17,427,820,137	17,317,679,823	2,908,492	1,330,784,365	3,009,328	1,418,930,449	51,565,673	1,793,847	616,565,656	41,913,196	1,215,481	802,364,793	9,652,477
北海道	68,489	27,010,010	35,406,018	1,176,963	656,870,354	776,893,422	134,266	51,202,463	139,701	55,802,853	2,442,704	86,092	24,041,880	1,905,186	53,609	31,760,973	537,518
青森	41,523	9,728,079	21,354,798	260,717	126,498,689	174,149,007	37,152	13,072,611	39,691	14,910,136	1,032,337	24,336	6,909,284	872,208	15,355	8,000,852	160,129
岩手	23,696	6,149,073	12,922,181	273,809	150,000,362	193,685,976	36,293	14,919,978	37,561	16,372,615	580,110	21,571	7,199,160	487,507	15,990	9,173,456	92,603
宮城	64,903	22,540,761	35,405,541	420,420	280,206,550	293,516,598	56,186	25,039,974	60,799	28,613,746	2,096,228	36,342	12,716,511	1,697,444	24,457	15,897,234	398,783
秋田	47,138	14,849,634	26,071,598	218,648	118,257,786	153,078,236	29,819	12,525,196	32,543	14,113,055	1,353,570	19,231	6,559,776	1,118,417	13,312	7,553,280	235,153
山形	54,851	17,858,870	31,245,779	217,838	131,900,585	158,582,968	30,256	13,810,547	33,315	15,660,142	1,491,182	18,900	7,258,598	1,241,659	14,415	8,401,545	249,523
福島	55,331	17,781,590	30,448,291	386,992	241,698,978	270,558,995	53,183	24,311,477	57,222	27,541,339	1,622,502	33,655	12,557,098	1,331,896	23,567	14,584,241	290,606
茨城	60,393	17,438,466	32,723,655	549,817	389,553,070	381,215,782	68,798	31,501,590	71,621	34,119,427	1,357,530	43,229	15,252,504	1,183,627	28,392	18,866,923	173,903
栃木	63,313	22,451,768	34,594,758	361,107	254,629,404	252,351,080	49,046	23,122,138	52,446	25,810,417	1,560,107	31,487	11,875,965	20,959	13,934,453	236,072	
群馬	50,441	16,486,716	27,836,613	398,948	268,378,102	281,785,483	47,194	21,157,529	49,205	22,867,448	1,016,363	29,080	10,045,462	871,483	20,125	12,821,986	144,880
埼玉県	122,933	42,776,172	65,413,280	1,387,058	1,046,714,815	947,892,330	152,065	73,647,378	155,421	76,148,372	2,400,421	95,164	32,885,985	1,993,842	60,257	43,262,387	406,578
千葉県	86,192	31,769,898	45,938,501	1,205,046	927,705,781	827,120,593	128,427	64,018,923	130,945	65,968,984	79,221	27,777,223	1,590,697	51,724	38,191,761	357,777	327,777
東京都	152,558	60,678,154	79,180,644	2,157,899	1,640,444,370	1,441,934,121	246,802	131,609,640	247,964	129,846,278	3,244,772	144,534	53,415,229	2,514,768	103,430	76,431,049	730,005
神奈川県	97,991	38,977,596	51,791,512	1,692,969	1,375,620,657	1,156,129,777	183,498	97,340,940	185,577	97,912,562	2,443,306	112,689	40,622,654	1,952,614	72,888	57,289,908	490,692
	51,260	15,711,133	28,644,806	517,222	334,504,732	373,610,380	62,700	29,977,611	66,100	33,636,699	1,248,101	38,983	16,113,463	1,043,321	27,117	17,523,235	204,780
富山県	13,611	4,728,037	7,671,913	261,912	186,400,899	190,028,969	27,080	14,081,537	27,803	14,984,735	335,369	14,849	6,238,548	270,436	12,954	8,746,186	64,934
石川県	13,911	4,574,622	7,722,825	257,804	168,943,047	183,137,486	28,294	13,235,141	29,016	14,028,994	284,226	16,061	5,873,059	872,208	12,955	8,155,934	58,079
福井県	10,812	3,162,995	5,995,124	180,391	125,631,392	129,700,972	21,471	10,681,854	22,128	11,578,517	208,198	11,688	4,837,116	177,689	10,440	6,741,401	30,509
山梨県	27,476	8,886,954	14,883,468	158,515	102,428,246	111,250,378	20,756	9,098,862	21,827	9,650,211	623,489	12,765	4,191,847	516,977	9,062	5,458,364	106,512
長野県	34,841	12,407,398	19,431,992	493,749	330,326,386	355,568,879	55,824	26,454,349	57,542	27,819,528	1,025,352	32,553	12,006,985	850,221	24,989	15,812,542	175,130
岐阜県	34,918	10,472,122	19,305,055	432,538	296,691,087	307,414,522	51,343	22,214,851	52,589	23,782,984	583,064	29,717	9,658,862	473,338	22,872	14,124,122	109,726
静岡県	63,726	20,463,008	35,427,379	823,225	600,204,790	582,617,924	96,143	26,318,784	100,195	50,513,051	1,833,676	58,502	22,166,327	1,520,923	41,693	28,346,724	312,752
愛知県	89,165	30,500,416	47,781,467	1,403,873	1,070,430,241	970,928,275	156,000	74,800,121	160,341	80,331,921	1,950,435	96,849	33,963,404	1,617,476	63,492	46,368,517	332,960
三重県	25,945	9,953,669	14,437,829	387,936	273,639,489	274,239,294	44,080	20,056,245	45,841	22,833,538	538,440	27,632	10,628,238	456,561	18,209	12,205,300	81,879
滋賀県	33,021	14,854,215	18,889,596	270,448	201,461,608	193,254,445	33,363	15,989,137	35,205	17,563,404	803,767	21,199	7,943,099	660,496	14,006	9,620,305	143,271
京都府	54,501	23,757,174	28,557,895	504,516	348,013,811	339,401,053	50,990	22,608,436	53,438	23,735,332	1,350,923	31,993	10,267,051	1,017,918	21,445	13,468,280	333,005
大阪府	109,228	42,952,077	55,562,055	1,699,812	1,202,429,655	1,105,663,264	168,204	77,192,349	172,817	80,319,612	2,770,481	105,341	34,514,940	2,185,745	67,476	45,804,672	584,736
兵庫県	76,652	30,989,955	40,475,378	1,136,924	837,764,398	772,424,590	126,776	59,115,307	130,149	62,759,922	1,761,693	79,588	27,039,616	1,429,119	50,561	35,720,305	332,573
奈良県	20,730	6,953,534	11,041,056	281,394	208,680,830	193,132,147	31,825	13,998,257	32,413	14,355,012	470,398	20,549	6,338,854	393,031	11,864	8,016,158	77,367
和歌山県	25,085	9,675,650	13,517,671	188,750	118,508,175	126,562,720	22,432	8,819,360	23,433	9,810,975	429,224	14,993	4,707,111	369,332	8,440	5,103,864	59,892
鳥取県	10,896	3,893,773	6,100,294	131,274	79,116,503	92,852,583	16,013	7,064,750	16,796	7,664,123	392,651	9,402	3,419,205	304,293	7,394	4,244,918	88,357
島根県	11,593	3,703,092	6,636,694	170,294	102,922,930	122,200,966	19,422	8,564,774	20,182	9,471,428	293,461	11,029	4,195,088	228,101	9,153	5,276,339	65,360
岡山県	20,160	8,295,624	11,116,036	439,079	299,256,807	309,440,214	47,367	21,965,001	48,954	23,944,335	636,606	28,112	10,357,203	500,971	20,842	13,587,132	135,636
広島県	24,927	10,380,299	13,558,244	637,932	444,993,780	443,804,857	67,366	30,472,734	69,180	32,302,648	807,536	39,686	13,173,820	632,525	29,494	19,128,828	175,011
山口県	14,369	5,581,496	7,912,414	351,777	233,224,190	245,636,827	36,285	15,736,078	37,913	17,717,104	513,482	22,618	7,849,002	414,232	15,295	9,868,103	99,250
徳島県	14,615	5,172,244	7,648,852	167,953	98,996,617	113,221,694	19,772	8,294,341	20,638	9,116,074	330,329	12,447	4,466,040	274,739	8,191	4,650,034	55,590
香川県																	

第4表(続) 厚生年金保険(第1号) 都道府県別年金受給権者状況(新法厚生年金保険)
(月末現在)

都道府県別	老 年 金 厚 生 年 金																		
	繰 上 げ 支 給									6 5 歳 以 上 本 来									
	計			退 職			在 職			計			退 職			在 職			
	件数	年金額	(別掲)基礎年金額	件数	年金額	(別掲)基礎年金額	件数	年金額	(別掲)基礎年金額	件数	年金額	(別掲)基礎年金額	件数	年金額	(別掲)基礎年金額	件数	年金額	(別掲)基礎年金額	
	千円	千円	千円	千円	千円	千円	千円	千円	千円	千円	千円	千円	千円	千円	千円	千円	千円	千円	
令和 2 年 9月	116,157	68,377,343	54,936,349	85,788	47,688,150	40,095,995	30,369	20,689,193	14,840,354	26,611,517	17,641,990,160	17,920,606,816	24,005,137	15,032,487,638	16,183,193,153	2,606,380	2,609,502,522	1,737,413,663	
10月	118,551	69,673,962	56,108,887	87,544	48,566,723	40,956,571	31,007	21,107,239	15,152,316	26,664,625	17,663,159,876	17,959,759,927	24,040,957	15,039,571,446	16,210,308,034	2,623,668	2,623,588,430	1,749,451,893	
11月	120,477	70,749,647	57,030,974	89,102	49,381,864	41,705,199	31,375	21,367,783	15,325,775	26,700,012	17,674,449,229	17,984,324,542	24,073,582	15,053,408,458	16,233,071,669	2,626,430	2,621,040,771	1,751,252,873	
12月	122,366	71,810,302	57,965,588	90,548	50,136,645	42,415,872	31,818	21,673,657	15,549,716	26,734,003	17,685,671,755	18,007,768,642	24,093,455	15,052,521,684	16,246,870,424	2,640,548	2,633,150,071	1,760,898,218	
令和 3 年 1月	124,432	73,013,364	58,992,830	92,156	50,989,452	43,207,735	32,276	22,023,912	15,785,095	26,792,057	17,709,396,776	18,047,370,076	24,132,955	15,060,170,895	16,273,719,325	2,659,102	2,649,225,881	1,773,650,751	
2月	126,291	74,096,660	59,906,436	93,632	51,815,339	43,928,547	32,659	22,281,321	15,977,890	26,832,452	17,724,128,567	18,076,558,513	24,167,454	15,071,970,081	16,298,394,999	2,664,998	2,652,158,486	1,778,163,514	
北 海 道	森 道	5,237	2,830,871	2,451,556	3,602	1,804,197	1,661,143	1,635	1,026,673	790,413	1,223,195	667,320,159	798,152,774	1,093,164	548,308,182	712,633,849	130,031	119,011,977	85,518,925
	道 森	2,195	998,044	1,036,532	1,730	738,486	805,073	465	259,558	231,460	295,014	131,858,501	191,544,404	268,065	110,523,923	173,728,758	26,949	21,334,578	17,815,646
	岩 手	1,553	827,024	761,563	1,161	576,464	561,613	392	250,560	199,950	291,926	151,973,564	203,053,982	261,652	126,018,871	181,951,722	30,274	25,954,693	21,102,260
	宮 城	3,638	2,001,818	1,750,977	2,641	1,353,479	1,259,903	997	648,339	491,074	472,920	293,403,253	321,713,560	491,664	241,655,416	285,326,716	53,256	51,747,837	36,386,844
青 島 岩	手 城	1,936	981,884	953,358	1,409	652,268	681,108	527	329,616	272,250	259,279	129,248,350	175,365,632	235,867	108,981,602	159,330,365	23,412	20,266,748	16,035,267
	秋 田	2,167	1,112,678	1,084,155	1,628	766,030	805,738	539	346,648	278,417	265,716	145,545,630	185,844,849	240,927	122,689,825	168,377,822	24,789	22,855,806	17,467,027
	山 形	2,914	1,590,095	1,415,627	2,227	1,148,090	1,072,423	687	441,186	343,204	432,295	252,029,898	295,481,531	386,907	209,545,051	264,222,792	45,388	42,844,847	31,258,740
	福 島	3,249	1,877,306	1,540,391	2,558	1,407,818	1,199,363	691	469,488	341,027	599,084	397,951,675	407,023,117	543,725	345,137,014	369,849,783	55,359	52,814,661	37,173,334
山 城 木	城 木	2,755	1,666,564	1,312,270	2,135	1,227,277	1,007,611	620	439,287	304,659	414,577	269,697,559	281,207,833	373,381	229,574,963	253,395,422	41,196	40,122,597	27,812,411
	橋 群	2,394	1,349,834	1,147,171	1,881	995,742	892,875	513	354,091	254,296	441,374	278,662,136	304,518,289	397,747	235,875,345	274,473,105	43,627	42,786,791	30,045,184
	馬 馬	5,859	3,748,589	2,770,164	4,402	2,662,747	2,062,702	1,457	1,085,843	707,462	1,485,322	1,067,046,816	995,696,957	1,346,533	923,011,074	904,770,166	138,789	144,035,742	90,926,791
	埼 玉	4,835	3,080,894	2,297,591	3,653	2,212,729	1,825,802	1,182	865,547	571,790	1,269,547	938,115,385	856,905,373	1,148,973	813,260,392	777,340,899	120,574	124,854,993	79,564,474
東 京 京	京 京	9,151	5,624,946	4,236,281	6,691	3,844,623	3,074,139	2,460	1,780,323	1,162,142	2,260,772	1,652,420,346	1,480,799,043	1,996,154	1,379,438,025	1,311,698,204	264,618	272,982,321	169,100,839
	新 京	6,074	4,072,560	2,870,438	4,551	2,921,157	2,133,315	1,523	1,151,403	737,123	1,759,116	1,380,839,761	1,182,847,427	1,591,330	1,200,181,856	1,073,128,503	167,786	180,657,906	109,718,929
	潟 湯	2,588	1,463,391	1,324,384	2,002	1,070,337	1,015,228	586	393,054	309,156	557,904	341,135,559	395,812,742	508,722	291,614,678	360,805,796	49,182	49,520,881	35,006,946
	富 山	883	569,126	439,132	653	400,841	322,467	230	168,284	116,665	271,325	187,043,206	194,733,257	243,416	158,374,626	174,975,278	27,909	28,668,580	19,757,978
石 川 山	山 川	1,066	633,985	523,405	783	428,162	379,196	283	205,823	144,210	267,699	170,179,524	188,198,927	238,859	141,829,336	168,048,149	28,840	28,350,188	20,150,777
	福 井	782	459,252	383,872	568	319,470	276,182	214	139,782	107,690	188,440	126,173,064	134,005,046	166,544	103,946,086	118,598,109	21,896	22,226,978	15,406,937
	山 梨	1,351	741,384	648,766	1,007	506,004	479,118	344	235,379	169,648	181,795	106,667,989	123,490,671	162,262	90,218,157	102,225,135	19,533	18,439,831	13,265,536
	長 野	2,484	1,483,835	1,230,775	1,850	1,039,285	905,576	634	444,550	325,199	520,161	335,877,159	369,195,762	472,288	287,267,299	335,551,433	47,873	48,609,860	33,644,330
岐 阜 山	山 山	1,709	1,020,145	834,076	1,289	715,503	621,972	420	304,642	212,104	460,989	301,466,994	322,416,883	412,477	253,735,669	288,815,843	48,512	47,731,325	33,601,040
	知 岡	4,432	2,684,103	2,170,890	3,346	1,922,507	1,623,543	1,086	761,595	547,347	872,007	607,287,242	608,643,529	785,254	517,826,590	548,426,968	86,753	89,460,652	60,216,561
	静 岡	5,716	3,607,409	2,733,344	4,361	2,642,572	2,073,693	1,355	964,837	659,651	1,468,651	1,076,490,436	1,002,106,233	1,328,019	926,425,569	906,814,362	140,632	150,064,868	95,291,871
	愛 三	1,677	1,036,410	816,997	1,306	770,982	634,177	371	265,428	182,819	407,806	277,373,968	285,169,505	372,659	241,950,649	261,018,782	35,147	35,423,319	24,150,723
滋 賀 滋	重 賀	1,556	1,008,741	764,681	1,170	715,471	571,918	386	293,270	192,763	297,984	211,619,947	208,858,297	271,874	184,261,973	190,885,939	26,110	27,357,974	17,972,359
	京 都	2,577	1,622,994	1,205,735	1,804	1,054,840	831,826	773	568,154	373,909	548,075	363,741,762	360,711,359	494,372	309,652,652	325,969,616	53,703	54,089,110	34,741,743
	大 阪	7,841	4,890,039	3,582,962	5,721	3,385,483	2,573,952	2,120	1,504,555	1,009,010	1,779,177	1,220,620,899	1,140,999,157	1,611,428	1,044,730,652	1,033,738,450	167,749	175,890,247	107,260,708
	兵 庫	4,869	3,123,335	2,279,939	3,621	2,207,120	1,679,197	1,248	916,214	600,742	1,193,348	849,344,903	799,054,613	1,087,009	736,018,344	728,627,655	106,339	113,326,559	70,426,958
和 歌 山	山 山	1,192	753,920	572,818	903	544,356	429,743	289	209,564	143,075	297,480	211,536,877	200,777,219	270,427	182,770,750	182,755,940	27,053	28,766,127	18,021,279
	良 山	1,131	611,672	529,583	887	457,136	409,954	244	154,536	119,629	210,247	125,502,975	137,990,875	192,562	108,586,987	126,331,736	17,685	16,915,988	11,659,139
	鳥 取	814	434,429	398,932	599	307,895	289,969	215	126,534	108,963	139,589	81,153,341	97,367,172	126,410	68,853,226	88,271,783	13,179	12,300,115	9,095,389
	島 根	835	479,556	418,692	592	312,164	292,594	243	167,391	126,098	179,022	104,196,742	127,054,227	161,160	87,614,336	114,451,818	17,862	16,582,406	12,602,410
岡 山 山	山 山	1,861	1,114,058	889,437	1,397	804,441	659,669	464	309,617	229,769									

第4表(続) 厚生年金保険(第1号) 都道府県別年金受給権者状況(新法厚生年金保険)
(月末現在)

都道府県別	老 齢 厚 生 年 金									老 齢 相 当								
	繰 下 げ 支 給																	
	計			退 職			在 職			計			退 職			在 職		
	件数	年金額	(別掲)基礎年金額	件数	年金額	(別掲)基礎年金額	件数	年金額	(別掲)基礎年金額	件数	年金額	(別掲)基礎年金額	件数	年金額	(別掲)基礎年金額	件数	年金額	(別掲)基礎年金額
	千円	千円	千円	千円	千円	千円	千円	千円	千円	千円	千円	千円	千円	千円	千円	千円	千円	千円
令和 2 年 9月	242,084	240,246,391	198,269,739	185,997	168,783,883	153,731,811	56,087	71,462,508	44,537,928	15,516,052	16,909,075,227	9,997,902,277	12,551,078	13,665,608,863	8,515,696,837	2,964,974	3,243,466,364	1,482,205,441
10月	246,484	243,783,139	201,617,450	188,985	170,704,716	155,970,690	57,499	73,078,423	45,646,760	15,541,736	16,923,443,481	10,021,318,923	12,559,082	13,663,520,618	8,528,278,926	2,982,654	3,259,922,864	1,493,039,997
11月	250,258	247,081,684	204,527,067	191,640	172,813,884	157,997,711	58,618	74,267,800	46,529,356	15,557,563	16,928,409,303	10,036,951,679	12,573,846	13,672,723,793	8,542,300,349	2,983,717	3,255,685,511	1,494,651,332
12月	253,503	249,946,772	207,071,447	193,770	174,348,770	159,659,558	59,733	75,598,002	47,411,889	15,574,392	16,934,452,692	10,051,874,285	12,576,258	13,665,077,915	8,548,234,858	2,998,134	3,269,374,777	1,503,639,427
令和 3 年 1月	256,797	252,731,368	209,609,036	196,010	175,855,226	161,341,956	60,787	76,876,142	48,267,081	15,590,620	16,938,364,257	10,075,481,207	12,580,215	13,656,920,898	8,560,070,287	3,010,405	3,281,443,359	1,515,410,919
2月	262,810	258,426,897	214,249,098	199,998	178,673,902	164,284,545	62,812	79,752,995	49,964,553	15,611,310	16,950,303,395	10,095,069,378	12,595,908	13,665,026,029	8,574,613,375	3,015,402	3,285,277,366	1,520,456,003
北海道	11,585	9,128,944	9,252,406	8,585	5,672,893	6,905,519	3,000	3,456,051	2,346,887	629,646	616,683,536	394,783,123	487,345	473,947,578	322,003,307	142,301	142,735,958	72,779,816
青 岩	2,492	1,532,698	1,890,532	1,909	922,157	1,433,607	583	610,541	456,925	146,523	121,362,532	90,108,837	115,549	94,193,493	75,801,813	30,974	27,169,040	14,307,024
手 城	2,758	1,896,209	2,212,503	2,029	1,088,464	1,609,492	729	807,745	603,011	171,889	145,815,253	110,190,951	135,040	112,329,607	92,243,532	36,849	33,485,647	17,947,419
宮 田	4,152	3,768,469	3,361,375	3,027	2,395,158	2,443,528	1,125	1,373,310	917,846	283,019	285,203,760	181,071,571	220,690	220,297,154	149,425,370	62,329	64,906,606	31,646,201
秋 田	1,847	1,289,327	1,477,274	1,415	776,670	1,118,146	432	512,657	359,128	150,751	123,802,598	94,643,712	120,834	97,142,711	80,611,687	29,917	26,659,886	14,032,025
山 形	1,747	1,251,551	1,408,562	1,340	773,957	1,065,872	407	477,594	342,689	171,655	142,755,101	110,076,892	138,763	112,584,032	94,462,694	32,892	30,171,069	15,614,198
福 島	3,075	2,630,713	2,487,626	2,148	1,495,511	1,730,815	927	1,135,202	756,811	273,986	246,756,844	173,948,792	217,565	191,895,385	146,304,659	56,421	54,861,459	27,644,134
茨 城	5,054	4,544,599	4,018,399	3,838	3,079,042	3,058,674	1,216	1,465,556	959,725	348,297	383,052,699	226,085,441	285,655	315,694,132	195,545,947	62,642	67,358,567	30,539,944
栃 馬	3,688	3,028,770	2,865,629	2,732	1,907,966	2,113,747	956	1,120,804	751,882	248,384	261,580,514	160,243,258	200,693	210,291,895	136,654,548	47,691	51,288,618	23,588,711
群 馬	3,610	3,142,929	2,940,273	2,652	1,963,499	2,151,971	958	1,179,430	788,302	254,207	263,800,934	166,930,426	205,062	211,043,522	141,464,912	49,145	52,757,412	25,465,515
埼 玉	15,454	16,194,587	12,438,568	11,921	11,604,379	9,676,607	3,533	4,590,208	2,761,961	837,726	1,013,993,767	546,826,580	688,079	836,905,124	470,767,815	149,647	177,088,643	76,058,764
千 葉	14,338	16,329,339	11,907,655	11,253	12,286,558	9,428,810	3,085	4,042,781	2,478,845	719,579	900,389,450	472,534,555	590,767	746,141,479	406,913,064	128,812	154,247,971	65,621,491
東 京	39,372	44,840,594	32,834,668	30,205	32,758,348	25,624,252	9,167	12,082,246	7,210,415	1,262,937	1,577,234,263	805,345,763	992,724	1,247,797,175	667,282,578	270,213	329,437,088	138,063,185
神 奈 川	23,691	29,114,309	19,760,118	18,523	22,112,684	15,653,721	5,168	7,001,625	4,106,397	1,019,318	1,338,393,296	669,101,289	838,477	1,111,885,764	577,663,284	180,841	226,507,532	91,438,005
新 潟	4,590	3,957,827	3,869,959	3,453	2,507,710	2,913,006	1,137	1,450,117	956,953	368,384	335,680,733	241,091,227	303,210	270,341,833	209,316,638	65,174	65,338,900	31,774,589
富 山	2,592	2,613,406	2,193,124	1,911	1,720,817	1,626,993	681	892,589	566,131	189,184	185,379,055	126,119,361	154,051	148,792,432	108,176,935	35,133	36,586,622	17,942,427
石 川	2,228	1,910,307	1,853,753	1,633	1,190,795	1,360,557	595	719,512	493,196	169,721	163,029,252	111,104,382	135,547	127,973,655	93,504,805	34,174	35,055,596	17,599,576
福 井	1,324	1,265,408	1,098,979	956	791,335	805,855	368	474,073	293,124	132,364	124,581,095	86,501,889	104,837	96,485,160	72,617,996	27,527	28,095,396	13,883,894
山 梨	1,774	1,364,479	1,370,920	1,312	820,147	1,006,728	462	544,332	364,192	101,458	101,578,650	65,371,633	79,710	78,993,389	54,208,808	21,748	22,585,261	11,162,825
長 野	4,227	4,007,611	3,548,982	3,165	2,605,080	2,656,709	1,062	1,402,532	892,273	328,078	321,806,469	217,298,416	268,945	259,861,658	187,305,052	59,133	61,944,812	29,993,364
岐 阜	3,512	3,107,936	2,885,554	2,533	1,918,559	2,088,626	979	1,189,378	796,928	271,054	285,911,368	179,491,843	216,711	227,645,575	151,219,652	54,343	58,265,794	28,272,191
静 岡	6,460	6,502,186	5,397,209	4,771	4,236,257	3,994,767	1,689	2,265,929	1,402,442	547,915	588,347,645	361,380,448	446,452	475,950,135	309,218,230	101,463	112,397,510	52,162,217
愛 知	14,330	14,981,012	11,919,729	10,973	10,378,533	9,189,208	3,357	4,602,480	2,730,522	880,066	1,040,545,265	581,861,344	721,396	852,747,112	500,023,019	158,670	187,798,153	81,838,325
三 重	2,637	2,405,487	2,152,182	2,024	1,630,011	1,656,500	613	775,476	495,682	248,890	267,999,077	164,595,957	207,545	222,947,663	144,097,339	41,345	45,051,415	20,498,618
滋 賀	2,087	2,112,868	1,717,296	1,595	1,475,841	1,317,196	492	637,026	400,100	184,981	205,694,332	122,111,719	152,961	170,320,105	106,324,811	32,020	35,374,228	15,786,908
京 都	5,917	5,279,333	4,690,930	4,609	3,658,855	3,693,968	1,308	1,620,478	996,962	306,801	340,418,640	197,191,183	248,385	276,181,623	167,105,537	58,416	64,237,017	30,085,645
阪 神	17,409	16,743,531	13,872,720	13,410	11,625,900	10,808,339	3,999	5,117,631	3,064,381	978,953	1,143,873,286	625,719,803	799,949	933,754,016	533,742,201	179,004	210,119,270	91,977,602
大 阪	11,986	12,641,500	9,803,724	9,406	9,163,024	7,776,456	2,580	3,478,476	2,027,265	688,687	817,114,682	448,370,190	565,853	674,573,084	387,108,576	122,834	142,541,598	61,261,614
和 歌 山	2,864	2,986,812	2,352,767	2,228	2,138,352	1,842,828	636	848,460	509,940	164,519	202,239,993	108,168,864	134,397	167,127,393	92,695,435	30,122	35,112,600	15,473,429
歌 山	1,456	1,077,562	1,130,709	1,131	701,371	885,415	325	376,192	245,294	111,936	117,446,901	71,308,271	92,130	96,814,146	61,517,964	19,806	20,632,755	9,790,307
鳥 取	984	823,133	794,122	724	508,655	589,115	260	314,478	205,006	91,315	78,874,936	58,764,124	74,115	62,905,185	50,524,633	17,200	15,969,751	8,239,491
島 根	1,270	1,043,071	1,071,280	944	631,677	796,220	326	411,394	275,059	117,468	101,028,074	76,624,776	94,504	79,843,773	65,207,189	22,964	21,184,301	11,417,587
岡 山	3,812																	

第4表(続) 厚生年金保険(第1号) 都道府県別年金受給権者状況(新法厚生年金保険)
(月末現在)

都道府県別	通 老 相 当 ・ 25 年 未 満									障 害 厚 生 年 金			遺 族 厚 生 年 金		
	計			退 職			在 職								
	件数	年金額	(別掲)基礎年金額	件数	年金額	(別掲)基礎年金額	件数	年金額	(別掲)基礎年金額	件数	年金額	(別掲)基礎年金額	件数	年金額	(別掲)基礎年金額
千円															
令和 2 年 9月	14,533,676	2,504,293,976	8,233,979,064	13,591,734	2,240,417,113	7,908,755,830	941,942	263,876,863	325,223,235	590,587	403,557,830	286,036,414	5,566,623	5,277,084,890	104,595,491
10月	14,560,391	2,510,186,983	8,252,850,057	13,611,837	2,244,018,220	7,925,218,001	948,553	266,168,763	327,632,055	593,324	405,247,728	287,446,457	5,578,553	5,285,497,024	105,948,748
11月	14,575,065	2,513,793,599	8,264,508,138	13,623,550	2,246,377,788	7,935,799,392	951,515	267,415,811	328,708,746	595,096	406,284,787	288,345,220	5,585,522	5,289,530,908	107,077,105
12月	14,589,477	2,517,267,703	8,275,550,096	13,633,256	2,248,176,645	7,945,181,338	956,221	269,091,058	330,368,758	596,995	407,345,884	289,353,608	5,593,940	5,294,295,791	108,300,061
令和 3 年 1月	14,604,789	2,521,302,867	8,293,381,500	13,645,689	2,250,890,735	7,961,197,322	959,100	270,412,132	332,184,178	599,346	408,734,256	290,521,031	5,605,047	5,301,845,059	109,560,136
2月	14,619,571	2,525,279,178	8,307,210,341	13,659,023	2,253,998,949	7,973,907,911	960,548	271,280,229	333,302,430	600,810	409,546,193	291,267,522	5,612,462	5,306,244,258	110,651,173
北海道	750,072	118,399,291	417,516,318	704,098	105,879,574	401,102,389	45,974	12,519,717	16,413,929	28,860	18,667,788	12,491,318	265,220	220,788,946	4,371,905
青 海 道	192,869	27,936,847	105,394,968	180,491	24,900,358	101,037,832	12,378	3,036,489	4,357,136	6,449	3,850,584	3,324,674	63,579	40,850,498	1,197,113
岩 手 県	161,909	25,254,159	96,417,206	151,373	22,553,352	92,366,801	10,536	2,700,807	4,050,405	6,895	4,202,959	3,181,234	64,290	45,342,110	1,435,043
宮 城 県	258,490	42,583,525	147,850,568	240,984	37,823,411	141,302,221	17,506	4,760,114	6,548,347	10,407	6,944,748	4,861,207	97,297	81,646,507	2,298,990
秋 田 県	144,854	21,830,018	84,506,122	137,088	19,827,605	81,636,350	7,766	2,002,414	2,869,772	5,547	3,402,512	2,442,394	58,397	39,745,483	973,872
山 形 県	131,290	20,814,902	79,751,855	124,032	18,904,377	77,028,397	7,258	1,910,525	2,723,458	6,212	3,806,204	2,910,150	53,758	38,506,028	1,074,994
福 島 県	221,520	37,035,201	127,058,494	207,372	33,251,184	122,053,266	14,148	3,784,016	5,005,228	10,071	6,355,114	4,612,059	87,948	69,884,162	2,038,192
茨 城 県	330,711	55,440,307	187,853,996	307,695	49,182,245	179,745,500	23,016	6,258,062	8,108,496	11,430	7,878,071	5,995,027	114,804	103,752,334	2,636,484
栃 木 県	225,082	38,622,797	126,702,580	209,042	34,294,276	121,186,268	16,040	4,328,521	5,516,312	8,274	5,615,049	4,214,286	80,900	70,420,946	1,890,623
群 馬 県	242,376	42,221,413	142,691,669	226,298	37,836,527	136,924,522	16,078	4,384,886	5,767,148	9,202	6,165,357	4,885,343	85,149	73,312,470	1,837,776
埼 玉 県	824,330	149,144,598	466,479,530	769,941	133,259,060	447,735,502	54,389	15,885,538	18,744,028	28,121	20,625,633	14,504,620	294,255	300,336,661	6,260,164
千 葉 県	700,086	123,105,151	400,524,539	652,333	109,395,423	383,173,144	47,753	13,709,729	17,351,395	25,888	18,977,520	12,974,538	255,584	269,308,495	5,213,438
東 京 都	1,294,322	255,497,901	715,769,002	1,184,860	221,659,050	675,628,786	109,462	33,838,851	40,140,216	49,879	36,651,386	24,971,478	483,809	518,915,051	9,966,468
神 奈 川 県	955,140	173,545,897	538,820,000	888,616	153,952,587	515,204,869	66,524	19,593,310	23,615,131	38,104	28,630,546	18,593,544	378,246	435,488,288	7,288,882
新 潟 県	262,798	44,512,742	161,163,959	249,950	40,964,355	156,460,714	12,848	3,548,387	4,703,245	12,611	8,070,882	5,368,775	117,617	98,526,248	2,339,044
富 山 県	113,419	19,831,418	71,581,521	106,778	17,942,401	69,018,239	6,641	1,889,018	2,563,282	5,923	3,916,744	2,783,641	60,886	57,012,067	1,065,998
石 川 県	130,288	23,723,558	79,755,929	121,789	21,347,696	76,509,243	8,499	2,375,862	3,246,686	6,511	4,207,014	3,119,831	55,223	64,872,183	1,088,751
福 井 県	80,310	14,895,145	49,194,207	74,919	13,408,848	47,239,840	5,391	1,486,298	1,954,367	4,491	2,942,558	1,856,115	38,083	33,018,578	782,994
山 梨 県	105,289	18,835,412	60,762,212	97,636	16,742,766	58,019,148	7,653	2,092,646	2,743,064	3,593	2,362,740	1,894,206	34,866	27,253,382	780,606
長 野 県	256,336	47,381,664	157,702,456	240,911	43,056,992	152,658,887	15,425	4,324,672	5,043,569	12,365	7,932,770	6,248,243	101,252	87,965,285	1,974,433
岐 阜 県	247,745	43,466,691	147,227,734	229,305	38,383,018	140,780,127	18,440	5,083,673	6,447,607	9,880	6,787,879	4,526,722	100,414	88,931,337	1,905,250
静 岡 県	435,179	78,638,937	256,664,856	405,421	70,201,546	246,347,971	29,758	8,437,391	10,316,885	18,765	12,884,256	8,683,470	176,337	170,176,736	3,452,500
愛 知 県	768,972	134,865,514	436,848,398	718,806	120,662,965	419,671,719	50,166	14,202,549	17,176,679	34,043	24,280,199	16,857,745	316,858	322,181,833	6,564,124
重 慶 市	209,071	35,650,326	124,081,165	196,076	32,032,218	119,668,680	12,995	3,618,108	4,412,485	9,368	6,385,680	4,495,888	85,705	79,598,281	1,565,065
滋 賀 県	151,851	26,610,628	90,032,323	142,877	24,076,280	87,110,738	8,974	2,534,347	2,921,585	6,760	4,792,967	3,120,033	61,561	59,266,922	1,405,765
京 都 府	303,206	53,960,781	170,767,765	284,393	48,451,775	164,407,791	18,813	5,509,006	6,359,974	12,007	8,367,757	5,389,738	113,093	109,369,940	1,940,839
大 阪 府	998,291	178,700,795	535,505,517	935,951	160,502,959	515,564,284	62,340	18,197,836	19,941,233	41,781	29,339,904	20,485,204	387,808	396,764,331	7,049,806
兵 庫 県	651,665	110,754,977	364,529,778	613,771	99,855,021	352,403,854	37,894	10,899,956	12,125,924	25,371	18,341,532	12,731,557	268,049	282,681,682	4,777,545
和 歌 山 県	169,430	27,392,629	96,004,339	159,710	24,664,920	92,726,107	9,720	2,727,709	3,278,232	5,989	4,334,146	3,026,179	63,553	63,430,663	1,051,792
山 歌 県	124,331	19,556,283	68,772,120	117,443	17,638,459	66,478,473	6,888	1,917,824	2,293,647	4,572	3,075,634	2,145,768	48,571	41,839,007	828,137
鳥 取 県	66,868	11,200,089	40,188,752	63,020	10,183,796	38,930,528	3,848	1,016,294	1,258,224	3,108	1,904,449	1,512,383	29,370	22,999,706	540,212
島 根 県	83,841	14,162,723	52,212,884	79,221	12,909,492	50,561,545	4,620	1,253,230	1,651,339	4,137	2,519,884	1,905,449	38,375	30,033,674	680,555
岡 山 県	216,420	35,994,870	129,415,277	203,667	32,477,778	125,112,585	12,753	3,517,092	4,302,692	10,402	6,909,664	5,137,288	95,330	88,474,461	1,666,545
広 島 県	326,932	54,803,294	191,761,922	306,336	49,021,136	184,771,450	20,596	5,782,158	6,990,472	15,325	10,380,878	7,001,121	142,413	139,385,742	2,457,601
山 口 県	185,206	28,788,067	110,338,512	174,905	25,946,199	106,818,444	10,301	2,841,869	3,520,068	7,239	4,819,913	3,449,339	84,385	81,060,681	1,198,250
徳 島 県	92,827	14,845,612	52,381,681	87,270	13,385,707	50,500,832	5,557	1,459,905	1,880,849	4,014	2,454,425	2,015,488	34,441	26,758,185	557,100
香 川 県	117,139	19,515,446	71,052,145	109,493	17,456,978	68,219,789	7,646	2,058,468	2,832,356	5,138	3,379,650	2,572,832	48,941	43,021,604	839,225
愛 媛 県	188,322	29,305,731	107,730,871	177,077	26,292,940	104,029,079	11,245	3,012,791	3,701,792	8,397	5,281,223	4,248,062	69,661	58,682,101	1,233,212
高 知 県	98,595	15,847,983	55,157,340	93,076	14,358,072	53,269,011	5,519	1,489,911	1,888,329	4,007	2,448,634	1,787,453	34,151	26,340,894	558,423
高 橋 県	587,476	95,668,462	318,353,253	550,381	85,33										

第４表（続） 厚生年金保険（第１号） 都道府県別年金受給権者状況(旧共済組合計)
(月末現在)

都道府県別	合 計			退 職 年 金			通 算 退 職 年 金 ・ 25 年 未 満			障 害 年 金			遺 族 年 金			通算遺族年金	
	件数	年金額	(別掲)基礎年金額	件数	年金額	(別掲)基礎年金額	件数	年金額	(別掲)基礎年金額	件数	年金額	(別掲)基礎年金額	件数	年金額	(別掲)基礎年金額	件数	年金額
		千円	千円		千円	千円		千円	千円		千円	千円		千円	千円		千円
令和 2 年 9月	362,357	410,391,892	152,077,855	207,534	302,387,474	103,120,899	70,356	15,545,077	47,409,224	4,548	3,959,227	1,545,719	79,403	88,375,714	2,013	516	124,399
10月	360,195	407,096,958	151,590,775	206,183	299,869,265	102,741,738	70,095	15,454,738	47,307,109	4,524	3,926,722	1,539,915	78,883	87,722,474	2,013	510	123,759
11月	357,830	403,626,263	150,919,666	204,728	297,203,820	102,283,324	69,734	15,344,835	47,096,563	4,504	3,899,103	1,537,765	78,360	87,055,998	2,013	504	122,507
12月	355,674	400,346,210	150,315,992	203,378	294,686,992	101,845,120	69,492	15,268,855	46,941,676	4,481	3,880,973	1,528,190	77,824	86,387,809	1,007	499	121,581
令和 3 年 1月	353,399	396,863,061	149,703,841	201,964	292,002,635	101,403,073	69,208	15,174,638	46,776,849	4,450	3,844,000	1,522,913	77,286	85,722,668	1,007	491	119,120
2月	350,974	393,272,068	148,994,130	200,478	289,243,846	100,912,281	68,865	15,067,019	46,569,264	4,416	3,804,275	1,511,578	76,730	85,039,366	1,007	485	117,562
北 海	25,900	29,974,948	10,558,393	13,695	20,657,595	7,070,057	5,045	1,033,989	3,374,013	372	342,360	114,324	6,752	7,934,507	-	36	6,497
道 森	5,036	4,864,030	2,041,120	2,208	3,093,347	1,132,894	1,330	265,441	877,739	81	56,627	30,486	1,410	1,446,625	-	7	1,991
岩 手	7,131	7,439,372	2,986,294	3,655	5,275,355	1,822,729	1,650	302,300	1,134,807	94	81,707	28,757	1,720	1,777,500	-	12	2,511
宮 城	8,578	10,196,753	3,423,922	4,961	7,612,160	2,348,925	1,542	343,193	1,040,602	89	75,750	34,395	1,975	2,162,844	-	11	2,806
秋 田	6,304	6,292,828	2,613,245	3,262	4,329,790	1,631,263	1,393	279,108	947,948	83	61,772	33,027	1,554	1,619,192	1,007	12	2,966
山 形	5,205	5,563,953	2,219,169	3,169	4,223,348	1,576,438	886	181,454	614,951	74	58,056	27,780	1,072	1,100,450	-	4	645
福 島	7,514	8,738,944	2,883,836	4,396	6,451,743	2,021,824	1,224	258,082	826,640	94	79,524	35,372	1,790	1,946,018	-	10	3,577
茨 城	6,956	7,803,092	2,981,568	4,183	5,773,517	2,205,469	1,137	283,450	749,883	83	74,565	26,216	1,541	1,668,288	-	12	3,273
栃 木	5,335	5,929,239	2,219,218	3,129	4,317,646	1,578,145	901	219,596	607,372	79	61,424	33,702	1,221	1,329,474	-	5	1,098
群 馬	5,730	6,123,163	2,469,132	3,188	4,516,046	1,563,972	1,281	278,458	879,364	72	58,905	25,796	1,181	1,267,179	-	8	2,575
埼 玉	10,177	13,574,391	4,013,798	6,304	10,197,416	3,130,797	1,285	308,950	841,736	125	117,045	41,264	2,453	2,948,027	-	10	2,952
千 葉	10,707	13,668,281	4,406,262	6,599	10,288,679	3,391,831	1,467	342,224	971,212	136	131,844	43,218	2,492	2,902,781	-	13	2,753
東 京	11,467	16,972,440	4,232,934	7,221	12,774,561	3,389,347	1,264	333,823	802,158	118	114,767	41,430	2,859	3,747,698	-	5	1,591
新 潟	11,317	15,998,767	4,295,877	7,097	12,170,405	3,348,057	1,399	337,831	913,621	108	99,674	34,199	2,699	3,386,820	-	14	4,037
秋 田	10,841	12,043,931	4,678,743	6,221	8,989,918	3,129,797	2,150	479,175	1,508,239	128	103,521	40,707	2,326	2,467,759	-	16	3,558
富 山	4,849	4,980,648	2,191,517	2,898	3,806,376	1,456,588	1,014	222,006	714,605	58	45,760	20,324	873	905,308	-	6	1,198
石 川	5,114	5,792,971	2,147,078	3,291	4,461,517	1,619,973	748	167,931	516,356	49	44,563	10,748	1,018	1,116,951	-	8	2,010
福 井	3,852	3,925,811	1,676,742	2,275	2,973,489	1,087,347	827	192,723	571,806	56	45,893	17,588	692	713,065	-	2	*
山 梨	2,858	2,953,438	1,283,028	1,669	2,169,753	895,187	544	132,753	364,722	48	35,951	23,119	591	613,940	-	6	1,040
長 野	12,861	13,203,646	6,092,191	7,060	9,890,190	3,720,482	3,312	776,368	2,315,953	156	127,680	55,755	2,314	2,405,493	-	19	3,915
岐 阜	6,923	6,960,305	3,289,538	3,827	5,050,793	2,098,831	1,672	425,027	1,166,670	78	71,009	24,037	1,335	1,410,638	-	11	2,838
静 岡	12,184	13,585,263	5,250,742	7,082	10,119,056	3,573,614	2,434	565,367	1,632,737	121	99,303	44,391	2,529	2,796,654	-	18	4,884
愛 知	11,392	12,625,889	5,243,884	6,445	9,417,305	3,448,904	2,614	571,118	1,746,201	136	127,400	48,779	2,186	2,506,902	-	11	3,164
重 慶	6,744	6,862,744	3,129,296	3,959	5,177,032	2,104,140	1,491	355,755	999,721	82	66,636	25,435	1,204	1,261,407	-	8	1,914
滋 賀	5,423	6,300,645	2,177,888	3,380	4,729,220	1,647,540	782	169,872	505,724	68	56,685	24,624	1,185	1,323,515	-	8	1,353
京 都	6,427	7,875,909	2,564,467	4,163	6,113,123	1,932,862	888	226,944	604,021	91	83,757	27,584	1,276	1,449,853	-	9	2,231
大 阪	8,582	11,079,517	3,497,847	5,644	8,461,544	2,875,552	938	203,130	596,108	105	95,754	26,187	1,886	2,316,476	-	9	2,613
兵 庫	12,194	14,033,594	5,200,668	7,494	10,482,814	3,831,318	1,959	436,711	1,322,027	142	124,127	47,322	2,589	2,987,212	-	10	2,731
和 歌	3,368	4,078,094	1,421,406	2,161	3,085,792	1,108,789	442	111,970	292,293	50	42,654	20,324	709	826,356	-	6	1,322
山 梨	3,892	3,874,170	1,714,252	2,415	2,924,489	1,226,346	704	171,470	470,123	51	44,324	17,784	716	732,085	-	6	1,801
鳥 取	4,258	4,188,628	1,811,180	2,197	2,968,119	1,053,704	1,077	220,237	743,015	44	39,292	14,461	935	959,911	-	5	1,069
島 根	5,271	4,763,888	2,417,503	2,855	3,416,851	1,467,378	1,326	290,359	917,684	74	56,529	32,441	1,010	998,948	-	6	1,201
山 梨	8,463	8,851,924	3,820,695	4,879	6,601,581	2,523,866	1,807	385,715	1,264,389	99	91,296	32,441	1,668	1,771,044	-	105	2,288
広 島	12,025	13,218,023	5,191,495	6,744	9,709,437	3,364,423	2,597	557,631	1,787,146	127	111,001	39,926	2,534	2,834,075	-	23	5,880
山 口	8,382	8,974,944	3,458,942	4,537	6,297,142	2,231,860	1,743	367,208	1,193,860	97	81,544	33,222	1,995	2,226,329	-	10	2,720
徳 島	3,571	3,581,198	1,567,550	2,075	2,732,647	1,030,636	804	187,922	520,107	67	62,789	16,807	616	596,568	-	9	1,272
香 川	5,087	5,988,798	2,137,026	3,022	4,585,670	1,471,020	979	203,516	649,200	64	70,525	16,807	1,014	1,127,693	-	8	1,393
媛 岐	7,379	6,633,831	3,612,266	3,657	4,855,327	2,037,271	2,325	463,524	1,546,854	83	66,108	28,141	1,306	1,247,809	-	8	1,062
高 知	3,855	3,304,004	1,888,376	1,916	2,437,212	1,014,076	1,320	301,663	863,551	37	28,041	10,748	578	535,638	-	4	1,450
富 岡	12,755	16,346,197	4,602,512	7,761	11,960,442	3,528,700	1,514	309,406	1,013,562	141	122,195	60,250	3,322	3,949,107	-	17	5,047
佐 賀	3,980	4,236,403	1,625,990	2,091	2,942,991	1,035,387	816	160,712	570,054	64	58,805	20,549	1,001	1,072,329	-	8	1,566
長 崎	4,116	4,185,285	1,735,111	2,164	3,006,674	1,099,981	932	208,082	608,102	64	48,311	27,028	939	928,112	-	17	4,104
熊 本	7,566	7,675,336	3,429,971	4,154	5,647,502	2,176,040	1,733	340,744	1,203,512	125	99,545	50,420	1,544	1,585,347	-	10	2,199
大 分	5,404	5,396,741	2,315,944	2,875	3,849,069	1,446,755	1,258	246,773	843,950	75	58,913	25,239	1,185	1,239,175	-	11	2,810
宮 崎	4,730	4,000,220	2,216,255	2,104	2,731,707	1,109,794	1,606	290,971	1,084,378	79	58,645	22,083	932	916,233	-	9	2,664
鹿 児	7,494	6,958,168	3,305,083	3,412	4,738,006	1,727,047	2,224	388,140	1,534,788	117	95,736	43,248	1,726	1,732,862	-	15	3,424
沖 縄	1,709	1,585,405	936,488	945	1,173,029	1,162,968	468	156,059	310,427	32	25,963	13,093	261	229,426	-	3	927
そ の 他	68	66,299	17,691	39	46,419	12,356	13	2,136	5,335	-	-	-	16	17,744	-	-	-

注１．厚生年金保険（第１号）の受給権者とは、厚生年金保険受給権者全体から、共済組合等の組合員等たる厚生年金保険の被保険者期間（平成27年9月以前の共済組合等の組合員等の期間を含む）のみの者を除き、さらに、障害厚生年金受給権者及び短期要件分の遺族厚生年金受給権者について、それぞれ初診日又は死亡日に共済組合等の組合員等であった者を除いた者をいう。

注２．厚生年金保険（第１号）受給権者の年金額は、老齢給付及び遺族年金（長期要件）については、平成27年9月以前の厚生年金保険被保険者期間及び平成27年10月以降の第１号厚生年金被保険者期間に係る年金額であり、平成27年10月以降に受給権が発生した障害年金及び遺族年金（短期要件）については、共済組合等の組合員等たる厚生年金保険の被保険者期間（平成27年9月以前の共済組合等の組合員等の期間を含む）を含めて算出した年金額である。

注３．「旧共済組合」は、厚生年金保険に統合された時点で旧ＪＲ共済、旧ＮＴＴ共済、旧ＪＴ共済又は旧農林共済の受給権が発生していた者及びその者の当該年度の年金額である。

第 4 表(続) 厚生年金保険（第 1 号） 都道府県別年金受給権者状況(旧共済組合計 旧法分)
(月末現在)

月 別	合 計		退 職 年 金					減 額 退 職 年 金					通 算 退 職 年 金		
			計	退 職		在 職		計	退 職		在 職		計	退 職	
	件数	年金額	件数	件数	年金額	件数	年金額	件数	件数	年金額	件数	年金額	件数	件数	年金額
令和 2 年 9月 10月 11月 12月	95,629	千円173,513,513	39,959	39,750	千円89,148,316	209	千円299,392	27,875	27,810	千円53,583,004	65	千円83,610	2,153	2,152	千円1,020,274
	94,632	171,499,552	39,439	39,234	87,920,542	205	291,752	27,635	27,570	53,070,438	65	83,610	2,113	2,113	1,000,342
	93,591	169,412,477	38,891	38,686	86,633,607	205	292,131	27,376	27,311	52,536,561	65	83,610	2,086	2,086	985,729
	92,633	167,474,343	38,373	38,171	85,395,162	202	287,873	27,145	27,079	52,070,300	66	84,478	2,070	2,070	977,640
	91,579	165,345,702	37,812	37,611	84,072,707	201	288,094	26,887	26,823	51,527,769	64	81,926	2,041	2,041	963,877
令和 3 年 1月 2月	90,544	163,258,738	37,253	37,054	82,753,157	199	283,310	26,631	26,567	50,999,628	64	81,926	2,011	2,011	950,464

注 1．厚生年金保険（第 1 号）の受給権者とは、厚生年金保険受給権者全体から、共済組合等の組合員等たる厚生年金保険の被保険者期間（平成27年 9 月以前の共済組合等の組合員等の期間を含む）のみの者を除き、さらに、障害厚生年金受給権者及び短期要件分の遺族厚生年金受給権者について、それぞれ初診日又は死亡日に共済組合等の組合員等であった者を除いた者をいう。

2．厚生年金保険（第 1 号）受給権者の年金額は、老齢給付及び遺族年金（長期要件）については、平成27年 9 月以前の厚生年金保険被保険者期間及び平成27年10月以降の第 1 号厚生年金被保険者期間に係る年金額であり、平成27年10月以降に受給権が発生した障害年金及び遺族年金（短期要件）については、共済組合等の組合員等たる厚生年金保険の被保険者期間（平成27年 9 月以前の共済組合等の組合員等の期間を含む）を含めて算出した年金額である。

3．「旧共済組合」は、厚生年金保険に統合された時点で旧 J R 共済、旧 N T T 共済、旧 J T 共済又は旧農林共済の受給権が発生していた者及びその者の当該年金の年金額である。

月 別	通算退職年金		障 害 年 金					遺 族 年 金					通算遺族年金	
	在 職		計	職 務 上		職 務 外		計	職 務 上		職 務 外			
	件数	年金額	件数	件数	年金額	件数	年金額	件数	件数	年金額	件数	年金額	件数	年金額
令和 2 年 9月 10月 11月 12月	1	千円*	1,439	55	千円58,966	1,384	千円1,888,863	23,687	199	千円179,090	23,488	千円27,126,601	516	千円124,399
	-	-	1,426	55	58,966	1,371	1,865,826	23,509	197	177,369	23,312	26,906,947	510	123,759
	-	-	1,412	54	56,727	1,358	1,844,406	23,322	195	175,575	23,127	26,681,624	504	122,507
	-	-	1,408	54	56,727	1,354	1,840,114	23,138	194	174,714	22,944	26,465,753	499	121,581
	-	-	1,392	54	56,727	1,338	1,813,890	22,956	192	173,143	22,764	26,248,449	491	119,120
令和 3 年 1月 2月	-	-	1,374	52	54,217	1,322	1,791,620	22,790	191	172,433	22,599	26,054,421	485	117,562

第4表(続) 厚生年金保険(第1号) 都道府県別年金受給権者状況(旧共済組合計 新法分)
(月末現在)

月 別	合 計			退 職 共 済 年 金											
				計								特 別 支 給			
							退 職		在 職		計		退 職		
	件数	年金額	(別掲)基礎年金額	件数	年金額	(別掲)基礎年金額	件数	年金額	(別掲)基礎年金額	件数	年金額	件数	年金額	件数	年金額
		千円	千円		千円	千円		千円	千円		千円		千円		千円
令和 2 年 9月	266,728	236,878,379	152,077,855	207,903	173,796,957	150,530,123	205,659	172,449,314	148,873,942	2,244	1,347,643	1	*	1	*
10月	265,563	235,597,406	151,590,775	207,091	172,957,317	150,048,846	204,859	171,613,965	148,399,352	2,232	1,343,352	1	*	1	*
11月	264,239	234,213,786	150,919,666	206,109	172,017,017	149,379,887	203,903	170,692,360	147,750,126	2,206	1,324,657	1	*	1	*
12月	263,041	232,871,867	150,315,992	205,282	171,140,393	148,786,796	203,101	169,830,582	147,174,671	2,181	1,309,811	1	*	1	*
令和 3 年 1月	261,820	231,517,359	149,703,841	204,432	170,242,900	148,179,921	202,263	168,939,950	146,577,390	2,169	1,302,950	1	*	1	*
2月	260,430	230,013,330	148,994,130	203,448	169,242,379	147,481,545	201,304	167,953,032	145,896,001	2,144	1,289,347	1	*	1	*

注1. 厚生年金保険(第1号)の受給権者とは、厚生年金保険受給権者全体から、共済組合等の組合員等たる厚生年金保険の被保険者期間(平成27年9月以前の共済組合等の組合員等の期間を含む)のみの者を除き、さらに、障害厚生年金受給権者及び短期要件分の遺族厚生年金受給権者について、それぞれ初診日又は死亡日に共済組合等の組合員等であった者を除いた者をいう。

2. 厚生年金保険(第1号)受給権者の年金額は、老齢給付及び遺族年金(長期要件)については、平成27年9月以前の厚生年金保険被保険者期間及び平成27年10月以降の第1号厚生年金被保険者期間に係る年金額であり、平成27年10月以降に受給権が発生した障害年金及び遺族年金(短期要件)については、共済組合等の組合員等たる厚生年金保険の被保険者期間(平成27年9月以前の共済組合等の組合員等の期間を含む)を含めて算出した年金額である。

3. 「旧共済組合」は、厚生年金保険に統合された時点で旧J R共済、旧N T T共済、旧J T共済又は旧農林共済の受給権が発生していた者及びその者の当該年金の年金額である。

月 別	退 職 共 済 年 金																			
	特 別 支 給		(再 掲) 繰 上 げ 支 給						本 来 支 給				(再 掲) 減 額 あり		退 年 相 当					
	在 職		計		退 職		在 職		件数		年金額		(別掲)基礎年金額		件数		年金額		計	
件数	年金額	件数	年金額	件数	年金額	件数	年金額	件数	年金額	件数	年金額	(別掲)基礎年金額	件数	年金額	件数	年金額	件数	年金額	件数	年金額
令和 2 年 9月	-	-	-	-	-	-	-	-	-	207,902	173,795,677	150,530,123	62,779	62,363,056	139,700	159,273,153				
10月	-	-	-	-	-	-	-	-	-	207,090	172,956,037	150,048,846	62,533	62,083,401	139,109	158,502,922				
11月	-	-	-	-	-	-	-	-	-	206,108	172,015,737	149,379,887	62,281	61,777,956	138,461	157,657,911				
12月	-	-	-	-	-	-	-	-	-	205,281	171,139,113	148,786,796	62,041	61,485,668	137,860	156,849,179				
令和 3 年 1月	-	-	-	-	-	-	-	-	-	204,431	170,241,620	148,179,921	61,798	61,195,685	137,265	156,032,139				
2月	-	-	-	-	-	-	-	-	-	203,447	169,241,099	147,481,545	61,567	60,919,770	136,594	155,125,825				

月 別	退 職 共 済 年 金														
	退 年 相 当						通 退 相 当 ・ 25 年 未 満								
	計		退 職		在 職		計			退 職			在 職		
	(別掲)基礎年金額	件 数	年 金 額	(別掲)基礎年金額	件 数	年 金 額	件 数	年 金 額	(別掲)基礎年金額	件 数	年 金 額	(別掲)基礎年金額	件 数	年 金 額	
令和 2 年 9月 10月 11月 12月	千円		千円	千円		千円		千円	千円		千円	千円		千円	
	103,120,899	138,299	158,118,850	102,072,229	1,401	1,154,302	68,203	14,523,805	47,409,224	67,360	14,330,464	46,801,713	843	193,341	
	102,741,738	137,714	157,352,316	101,697,659	1,395	1,150,606	67,982	14,454,395	47,307,109	67,145	14,261,649	46,701,693	837	192,746	
	102,283,324	137,083	156,522,662	101,252,111	1,378	1,135,249	67,648	14,359,106	47,096,563	66,820	14,169,698	46,498,016	828	189,408	
	101,845,120	136,499	155,727,577	100,826,807	1,361	1,121,602	67,422	14,291,215	46,941,676	66,602	14,103,006	46,347,863	820	188,209	
令和 3 年 1月 2月	101,403,073	135,908	154,915,081	100,388,653	1,357	1,117,058	67,167	14,210,761	46,776,849	66,355	14,024,869	46,188,737	812	185,892	
	100,912,281	135,251	154,018,560	99,906,541	1,343	1,107,264	66,854	14,116,555	46,569,264	66,053	13,934,472	45,989,460	801	182,083	

月 別	障 害 共 済 年 金								遺 族 共 済 年 金							
	計				職 務 上		職 務 外		計				職 務 上		職 務 外	
	件 数	年 金 額	(別掲)基礎年金額		件 数	年 金 額	件 数	年 金 額	件 数	年 金 額	(別掲)基礎年金額		件 数	年 金 額	件 数	年 金 額
		千円	千円			千円		千円		千円	千円			千円		千円
令和 2 年 9月 10月 11月 12月	3,109	2,011,398	1,545,719	161	117,754	2,948	1,893,645	55,716	61,070,023	2,013		270	201,520	55,446	60,868,504	
	3,098	2,001,930	1,539,915	161	117,754	2,937	1,884,176	55,374	60,638,158	2,013		270	201,520	55,104	60,436,639	
	3,092	1,997,970	1,537,765	161	117,754	2,931	1,880,216	55,038	60,198,799	2,013		270	201,520	54,768	59,997,279	
	3,073	1,984,132	1,528,190	161	117,754	2,912	1,866,378	54,686	59,747,341	1,007		270	201,113	54,416	59,546,229	
令和 3 年 1月 2月	3,058	1,973,383	1,522,913	161	117,754	2,897	1,855,629	54,330	59,301,076	1,007		270	201,113	54,060	59,099,963	
	3,042	1,958,438	1,511,578	161	117,754	2,881	1,840,684	53,940	58,812,513	1,007		271	200,708	53,669	58,611,805	

第5表 厚生年金保険（第1号） 月別年金種別別年金受給者状況（厚生年金保険計）
（月末現在）

月 別	合 計			老 齢 年 金			通 算 老 齢 年 金 ・25 年 未 満			障 害 年 金			遺 族 年 金			通算遺族年金	
	件数	年金額	(別掲)基礎年金額	件数	年金額	(別掲)基礎年金額	件数	年金額	(別掲)基礎年金額	件数	年金額	(別掲)基礎年金額	件数	年金額	(別掲)基礎年金額	件数	年金額
		千円	千円		千円	千円		千円	千円		千円	千円		千円	千円		千円
令和 2 年 9月	35,595,248	25,548,321,341	18,192,799,954	15,441,084	17,210,457,225	9,915,883,203	14,052,248	2,467,117,823	7,965,532,216	459,225	317,630,422	248,162,660	5,624,028	5,548,035,426	63,221,875	18,663	5,080,445
10月	35,648,992	25,562,195,122	18,238,285,042	15,460,241	17,213,306,138	9,939,289,217	14,076,510	2,471,621,077	7,985,374,639	461,570	318,958,306	249,551,599	5,632,177	5,553,268,735	64,069,587	18,494	5,040,866
11月	35,677,238	25,560,652,680	18,268,324,445	15,470,527	17,207,761,792	9,954,967,850	14,089,790	2,474,087,683	7,998,112,712	463,051	319,679,953	250,470,550	5,635,556	5,554,128,063	64,773,334	18,314	4,995,189
12月	35,708,837	25,561,947,718	18,297,080,536	15,483,038	17,204,472,433	9,969,942,468	14,102,830	2,476,446,271	8,010,144,008	464,516	320,360,972	251,456,348	5,640,310	5,555,719,313	65,537,712	18,143	4,948,729
令和 3 年 1月	35,749,845	25,568,503,779	18,341,641,100	15,498,302	17,202,250,201	9,993,656,539	14,119,267	2,479,901,464	8,029,038,863	466,562	321,472,346	252,627,394	5,647,741	5,559,978,627	66,318,304	17,973	4,901,141
2月	35,786,857	25,575,956,374	18,377,542,688	15,515,531	17,205,083,959	10,013,297,621	14,134,498	2,483,133,759	8,043,871,808	467,628	321,894,250	253,370,367	5,651,418	5,560,992,691	67,002,892	17,782	4,851,714

注1．厚生年金保険（第1号）の受給者とは、厚生年金保険受給者全体から、共済組合等の組合員等たる厚生年金保険の被保険者期間（平成27年9月以前の共済組合等の組合員等の期間を含む）のみの者を除き、さらに、障害厚生年金受給者及び短期要件分の遺族厚生年金受給者について、それぞれ初診日又は死亡日に共済組合等の組合員等であった者を除いた者をいう。

2．厚生年金保険（第1号）受給者の年金額は、老齢給付及び遺族年金（長期要件）については、平成27年9月以前の厚生年金保険被保険者期間及び平成27年10月以降の第1号厚生年金被保険者期間に係る年金額であり、平成27年10月以降に受給権が発生した障害年金及び遺族年金（短期要件）については、共済組合等の組合員等たる厚生年金保険の被保険者期間（平成27年9月以前の共済組合等の組合員等の期間を含む）を含めて算出した年金額である。

（新規裁定）

月 別	合 計			老 齢 年 金			通 算 老 齢 年 金 ・25 年 未 満			障 害 年 金			遺 族 年 金			通算遺族年金	
	件数	年金額	(別掲)基礎年金額	件数	年金額	(別掲)基礎年金額	件数	年金額	(別掲)基礎年金額	件数	年金額	(別掲)基礎年金額	件数	年金額	(別掲)基礎年金額	件数	年金額
		千円	千円		千円	千円		千円	千円		千円	千円		千円	千円		千円
令和 2 年 9月	105,301	63,633,221	9,053,776	33,236	29,669,563	2,760,108	42,937	7,365,367	3,662,291	4,034	2,834,887	1,902,122	25,093	23,763,352	729,255	1	*
10月	127,232	76,160,359	10,919,714	40,081	35,408,110	3,415,064	52,954	8,967,377	4,560,506	4,403	3,062,173	2,077,316	29,793	28,722,583	866,827	1	*
11月	106,703	63,227,440	8,831,779	32,907	28,631,453	2,798,990	44,662	7,567,949	3,763,814	3,420	2,397,382	1,566,599	25,712	24,630,164	702,376	2	*
12月	107,771	64,458,872	8,847,475	33,910	29,587,373	2,704,360	43,751	7,477,799	3,725,729	3,501	2,386,869	1,644,140	26,607	25,006,485	773,245	2	*
令和 3 年 1月	119,461	72,807,811	9,576,006	37,559	33,268,855	2,964,796	48,475	8,287,690	3,971,454	3,988	2,786,418	1,832,327	29,438	28,464,770	807,428	1	*
2月	116,050	71,960,608	8,535,800	38,686	34,747,494	2,693,808	46,311	8,090,951	3,668,706	3,270	2,278,877	1,475,482	27,783	26,843,286	697,803	-	-

注1．厚生年金保険（第1号）の受給者とは、厚生年金保険受給者全体から、共済組合等の組合員等たる厚生年金保険の被保険者期間（平成27年9月以前の共済組合等の組合員等の期間を含む）のみの者を除き、さらに、障害厚生年金受給者及び短期要件分の遺族厚生年金受給者について、それぞれ初診日又は死亡日に共済組合等の組合員等であった者を除いた者をいう。

2．厚生年金保険（第1号）受給者の年金額は、老齢給付及び遺族年金（長期要件）については、平成27年9月以前の厚生年金保険被保険者期間及び平成27年10月以降の第1号厚生年金被保険者期間に係る年金額であり、平成27年10月以降に受給権が発生した障害年金及び遺族年金（短期要件）については、共済組合等の組合員等たる厚生年金保険の被保険者期間（平成27年9月以前の共済組合等の組合員等の期間を含む）を含めて算出した年金額である。

（失 権）

月 別	合 計			老 齢 年 金			通 算 老 齢 年 金 ・25 年 未 満			障 害 年 金			遺 族 年 金			通算遺族年金	
	件数	年金額	(別掲)基礎年金額	件数	年金額	(別掲)基礎年金額	件数	年金額	(別掲)基礎年金額	件数	年金額	(別掲)基礎年金額	件数	年金額	(別掲)基礎年金額	件数	年金額
		千円	千円		千円	千円		千円	千円		千円	千円		千円	千円		千円
令和 2 年 9月	88,119	78,849,622	38,249,438	36,917	49,689,661	22,094,148	28,660	6,568,402	15,254,960	1,163	980,458	743,798	21,199	21,567,388	156,532	180	43,713
10月	90,341	81,298,066	39,840,300	38,591	51,894,017	23,254,830	29,255	6,777,463	15,636,847	1,224	1,022,059	795,251	21,105	21,565,371	153,373	166	39,157
11月	93,332	83,256,043	41,253,997	39,598	53,051,109	23,841,081	30,597	7,096,897	16,522,334	1,157	996,806	749,276	21,798	22,064,977	141,306	182	46,253
12月	89,698	79,856,771	39,245,875	37,751	50,391,447	22,574,893	29,445	6,799,582	15,774,460	1,125	941,224	739,935	21,204	21,677,414	156,588	173	47,105
令和 3 年 1月	90,926	81,142,474	40,017,766	38,606	51,467,649	23,234,883	29,518	6,711,870	15,885,113	1,153	980,994	734,434	21,476	21,933,453	163,336	173	48,509
2月	97,350	85,779,714	42,700,707	40,563	53,608,212	24,393,090	31,969	7,335,887	17,381,815	1,259	1,054,614	766,136	23,366	23,730,871	159,665	193	50,129

注1．厚生年金保険（第1号）の受給者とは、厚生年金保険受給者全体から、共済組合等の組合員等たる厚生年金保険の被保険者期間（平成27年9月以前の共済組合等の組合員等の期間を含む）のみの者を除き、さらに、障害厚生年金受給者及び短期要件分の遺族厚生年金受給者について、それぞれ初診日又は死亡日に共済組合等の組合員等であった者を除いた者をいう。

2．厚生年金保険（第1号）受給者の年金額は、老齢給付及び遺族年金（長期要件）については、平成27年9月以前の厚生年金保険被保険者期間及び平成27年10月以降の第1号厚生年金被保険者期間に係る年金額であり、平成27年10月以降に受給権が発生した障害年金及び遺族年金（短期要件）については、共済組合等の組合員等たる厚生年金保険の被保険者期間（平成27年9月以前の共済組合等の組合員等の期間を含む）を含めて算出した年金額である。

第5表(続) 厚生年金保険(第1号) 月別年金種別別年金受給者状況(厚生年金保険計 (旧共済組合を除く))
(月末現在)

月 別	合 計			老 齢 年 金			通 算 老 齢 年 金 ・25 年 未 満			障 害 年 金			遺 族 年 金			通算遺族年金	
	件 数	年 金 額	(別掲)基礎年金額	件 数	年 金 額	(別掲)基礎年金額	件 数	年 金 額	(別掲)基礎年金額	件 数	年 金 額	(別掲)基礎年金額	件 数	年 金 額	(別掲)基礎年金額	件 数	年 金 額
	千円			千円			千円			千円			千円			千円	
令和 2 年 9月	35,248,683	25,146,340,983	18,046,089,764	15,236,049	16,909,829,136	9,814,318,218	13,987,256	2,452,568,375	7,921,491,129	456,611	315,200,431	247,060,556	5,550,576	5,463,776,504	63,219,862	18,191	4,966,538
10月	35,304,530	25,163,477,418	18,092,039,303	15,256,547	16,915,186,947	9,838,098,096	14,011,755	2,457,154,880	7,941,420,094	458,975	316,555,096	248,453,540	5,559,225	5,469,652,896	64,067,574	18,028	4,927,599
11月	35,335,095	25,165,379,328	18,122,730,444	15,268,280	16,912,300,101	9,854,230,310	14,025,379	2,459,726,864	7,954,357,300	460,471	317,299,538	249,371,514	5,563,111	5,471,169,650	64,771,320	17,854	4,883,174
12月	35,368,804	25,169,925,560	18,152,071,477	15,282,135	16,911,523,427	9,869,639,174	14,038,645	2,462,156,864	7,966,530,664	461,947	317,988,700	250,364,934	5,568,389	5,473,418,929	65,536,705	17,688	4,837,640
令和 3 年 1月	35,412,026	25,179,920,692	18,197,227,806	15,298,804	16,911,976,340	9,893,792,204	14,055,351	2,465,702,086	7,985,578,026	464,010	319,124,173	251,540,278	5,576,335	5,478,325,581	66,317,298	17,526	4,792,514
2月	35,451,415	25,190,922,152	18,233,826,028	15,317,510	16,917,560,507	9,913,919,998	14,070,917	2,469,038,385	8,000,612,099	465,097	319,570,196	252,292,045	5,580,550	5,480,008,420	67,001,886	17,341	4,744,644

注1. 厚生年金保険(第1号)の受給者とは、厚生年金保険受給者全体から、共済組合等の組合員等たる厚生年金保険の被保険者期間(平成27年9月以前の共済組合等の組合員等の期間を含む)のみの者を除き、さらに、障害厚生年金受給者及び短期要件分の遺族厚生年金受給者について、それぞれ初診日又は死亡日に共済組合等の組合員等であった者を除いた者をいう。
2. 厚生年金保険(第1号)受給者の年金額は、老齢給付及び遺族年金(長期要件)については、平成27年9月以前の厚生年金保険被保険者期間及び平成27年10月以降の第1号厚生年金被保険者期間に係る年金額であり、平成27年10月以降に受給権が発生した障害年金及び遺族年金(短期要件)については、共済組合等の組合員等たる厚生年金保険の被保険者期間(平成27年9月以前の共済組合等の組合員等の期間を含む)を含めて算出した年金額である。
3. 「旧共済組合」は、厚生年金保険に統合された時点で旧J R共済、旧N T T共済、旧J T共済又は旧農林共済の受給権が発生していた者及びその者の当該年金の年金額である。

(新規裁定)

月 別	合 計			老 齢 年 金			通 算 老 齢 年 金 ・25 年 未 満			障 害 年 金			遺 族 年 金			通算遺族年金	
	件 数	年 金 額	(別掲)基礎年金額	件 数	年 金 額	(別掲)基礎年金額	件 数	年 金 額	(別掲)基礎年金額	件 数	年 金 額	(別掲)基礎年金額	件 数	年 金 額	(別掲)基礎年金額	件 数	年 金 額
	千円			千円			千円			千円			千円			千円	
令和 2 年 9月	105,238	63,628,834	9,023,874	33,236	29,669,563	2,760,108	42,876	7,363,051	3,632,389	4,034	2,834,887	1,902,122	25,091	23,761,282	729,255	1	*
10月	127,176	76,156,878	10,884,551	40,081	35,408,110	3,415,064	52,900	8,965,247	4,525,343	4,403	3,062,173	2,077,316	29,791	28,721,233	866,827	1	*
11月	106,658	63,225,463	8,811,800	32,907	28,631,453	2,798,990	44,617	7,565,972	3,743,835	3,420	2,397,382	1,566,599	25,712	24,630,164	702,376	2	*
12月	107,712	64,455,258	8,812,198	33,910	29,587,373	2,704,360	43,692	7,474,186	3,690,452	3,501	2,386,869	1,644,140	26,607	25,006,485	773,245	2	*
令和 3 年 1月	119,408	72,805,530	9,547,404	37,559	33,268,855	2,964,796	48,423	8,285,436	3,942,852	3,988	2,786,418	1,832,327	29,437	28,464,742	807,428	1	*
2月	116,008	71,957,300	8,510,129	38,685	34,746,861	2,693,808	46,271	8,088,986	3,643,035	3,270	2,278,877	1,475,482	27,782	26,842,576	697,803	-	-

注1. 厚生年金保険(第1号)の受給者とは、厚生年金保険受給者全体から、共済組合等の組合員等たる厚生年金保険の被保険者期間(平成27年9月以前の共済組合等の組合員等の期間を含む)のみの者を除き、さらに、障害厚生年金受給者及び短期要件分の遺族厚生年金受給者について、それぞれ初診日又は死亡日に共済組合等の組合員等であった者を除いた者をいう。
2. 厚生年金保険(第1号)受給者の年金額は、老齢給付及び遺族年金(長期要件)については、平成27年9月以前の厚生年金保険被保険者期間及び平成27年10月以降の第1号厚生年金被保険者期間に係る年金額であり、平成27年10月以降に受給権が発生した障害年金及び遺族年金(短期要件)については、共済組合等の組合員等たる厚生年金保険の被保険者期間(平成27年9月以前の共済組合等の組合員等の期間を含む)を含めて算出した年金額である。
3. 「旧共済組合」は、厚生年金保険に統合された時点で旧J R共済、旧N T T共済、旧J T共済又は旧農林共済の受給権が発生していた者及びその者の当該年金の年金額である。

(失 権)

月 別	合 計			老 齢 年 金			通 算 老 齢 年 金 ・25 年 未 満			障 害 年 金			遺 族 年 金			通算遺族年金	
	件 数	年 金 額	(別掲)基礎年金額	件 数	年 金 額	(別掲)基礎年金額	件 数	年 金 額	(別掲)基礎年金額	件 数	年 金 額	(別掲)基礎年金額	件 数	年 金 額	(別掲)基礎年金額	件 数	年 金 額
	千円			千円			千円			千円			千円			千円	
令和 2 年 9月	85,947	75,604,546	37,735,582	35,600	47,190,803	21,729,695	28,320	6,476,140	15,110,568	1,151	963,372	741,062	20,701	20,931,677	154,258	175	42,554
10月	88,154	78,001,390	39,322,349	37,224	49,346,320	22,869,844	28,957	6,690,601	15,508,297	1,210	999,205	791,538	20,603	20,926,746	152,671	160	38,518
11月	90,954	79,809,424	40,660,822	38,141	50,381,577	23,421,847	30,202	6,989,549	16,348,393	1,144	974,463	749,276	21,291	21,418,834	141,306	176	45,001
12月	87,532	76,611,938	38,709,649	36,403	47,879,116	22,183,252	29,158	6,724,423	15,635,904	1,117	933,994	736,417	20,686	21,028,226	154,075	168	46,179
令和 3 年 1月	88,651	77,700,110	39,483,367	37,190	48,774,811	22,847,837	29,194	6,619,052	15,745,075	1,138	958,513	730,135	20,964	21,301,687	160,321	165	46,047
2月	94,920	82,210,490	42,078,485	39,067	50,823,386	23,961,984	31,587	7,230,171	17,201,068	1,241	1,033,106	758,124	22,838	23,075,256	157,309	187	48,571

注1. 厚生年金保険(第1号)の受給者とは、厚生年金保険受給者全体から、共済組合等の組合員等たる厚生年金保険の被保険者期間(平成27年9月以前の共済組合等の組合員等の期間を含む)のみの者を除き、さらに、障害厚生年金受給者及び短期要件分の遺族厚生年金受給者について、それぞれ初診日又は死亡日に共済組合等の組合員等であった者を除いた者をいう。
2. 厚生年金保険(第1号)受給者の年金額は、老齢給付及び遺族年金(長期要件)については、平成27年9月以前の厚生年金保険被保険者期間及び平成27年10月以降の第1号厚生年金被保険者期間に係る年金額であり、平成27年10月以降に受給権が発生した障害年金及び遺族年金(短期要件)については、共済組合等の組合員等たる厚生年金保険の被保険者期間(平成27年9月以前の共済組合等の組合員等の期間を含む)を含めて算出した年金額である。
3. 「旧共済組合」は、厚生年金保険に統合された時点で旧J R共済、旧N T T共済、旧J T共済又は旧農林共済の受給権が発生していた者及びその者の当該年金の年金額である。

第5表(続) 厚生年金保険(第1号) 月別年金種別別年金受給者状況(旧法厚生年金保険)
(月末現在)

月 別	合 計		老 齢 年 金						特 例 老 齢 年 金		通 算 老 齢 年 金			
			計		退 職		在 職				計		退 職	
	件数	年金額	件数	年金額	件数	年金額	件数	年金額	件数	年金額	件数	年金額	件数	年金額
令和 2 年 9月 10月 11月 12月	千円	千円	千円	千円	千円	千円	千円	千円	千円	千円	千円	千円	千円	千円
	832,630	867,298,862	288,352	456,822,980	287,044	454,576,025	1,308	2,246,955	6	5,115	217,849	82,033,230	216,851	81,511,500
	823,423	857,286,573	284,408	450,049,151	283,113	447,822,452	1,295	2,226,699	6	5,115	214,574	80,780,852	213,577	80,260,426
	813,828	846,874,294	280,296	442,967,098	279,013	440,772,611	1,283	2,194,486	6	5,115	211,128	79,488,360	210,134	78,969,389
	804,421	836,622,627	276,213	435,931,963	274,943	433,760,669	1,270	2,171,295	6	5,115	207,724	78,216,540	206,733	77,700,712
令和 3 年 1月 2月	795,045	826,435,937	272,182	429,013,209	270,926	426,870,969	1,256	2,142,240	6	5,115	204,394	76,986,611	203,412	76,474,283
	784,848	815,414,231	267,708	421,481,955	266,456	419,348,652	1,252	2,133,303	6	5,115	200,853	75,682,575	199,874	75,171,594

注1. 厚生年金保険(第1号)の受給者とは、厚生年金保険受給者全体から、共済組合等の組合員等たる厚生年金保険の被保険者期間(平成27年9月以前の共済組合等の組合員等の期間を含む)のみの者を除き、さらに、障害厚生年金受給者及び短期要件分の遺族厚生年金受給者について、それぞれ初診日又は死亡日に共済組合等の組合員等であった者を除いた者をいう。
2. 厚生年金保険(第1号)受給者の年金額は、老齢給付及び遺族年金(長期要件)については、平成27年9月以前の厚生年金保険被保険者期間及び平成27年10月以降の第1号厚生年金被保険者期間に係る年金額であり、平成27年10月以降に受給権が発生した障害年金及び遺族年金(短期要件)については、共済組合等の組合員等たる厚生年金保険の被保険者期間(平成27年9月以前の共済組合等の組合員等の期間を含む)を含めて算出した年金額である。

(新規裁定)														
月 別	通算老齢年金		障 害 年 金		遺 族 年 金		通 算 遺 族 年 金		合 計		老 齢 年 金			
	在 職										計		退 職	
			件数	年金額	件数	年金額	件数	年金額	件数	年金額	件数	年金額	件数	年金額
令和 2 年 9月 10月 11月 12月	998	521,730	30,528	35,814,916	278,089	287,756,553	17,806	4,866,067	102	20,898	5	5,231	5	5,231
	997	520,426	30,365	35,620,812	276,426	286,003,126	17,644	4,827,518	104	30,131	8	12,290	8	12,290
	994	518,971	30,208	35,427,547	274,719	284,202,870	17,471	4,783,303	93	23,637	6	7,571	6	7,571
	991	515,828	30,040	35,221,870	273,131	282,508,944	17,307	4,738,195	103	26,659	5	7,624	5	7,624
	982	512,328	29,865	35,011,403	271,449	280,725,675	17,149	4,693,925	83	21,101	5	7,936	5	7,936
令和 3 年 1月 2月	979	510,980	29,676	34,774,294	269,635	278,823,225	16,970	4,647,068	79	20,372	5	7,278	5	7,278

月 別	老 齢 年 金		通 算 老 齢 年 金						障 害 年 金		遺 族 年 金		通 算 遺 族 年 金	
	在 職		計		退 職		在 職							
	件数	年金額	件数	年金額	件数	年金額	件数	年金額	件数	年金額	件数	年金額	件数	年金額
令和 2 年 9月 10月 11月 12月	-	-	95	14,685	95	14,685	-	-	-	-	1	*	1	*
	-	-	94	16,411	94	16,411	-	-	1	*	-	-	1	*
	-	-	83	13,615	83	13,615	-	-	1	*	1	*	2	*
	-	-	92	14,497	91	14,396	1	*	3	3,248	1	*	2	*
令和 3 年 1月 2月	-	-	77	13,087	77	13,087	-	-	-	-	-	-	1	*
	-	-	73	12,025	73	12,025	-	-	1	*	-	-	-	-

第5表(続) 厚生年金保険(第1号) 月別年金種別別年金受給者状況(新法厚生年金保険)
(月末現在)

月 別	合 計			老 齢 厚 生 年 金											
				計									基礎または定額あり		
				計			退 職			在 職			計		
	件数	年金額	(別掲)基礎年金額	件数	年金額	(別掲)基礎年金額	件数	年金額	(別掲)基礎年金額	件数	年金額	(別掲)基礎年金額	件数	年金額	(別掲)基礎年金額
	千円		千円	千円		千円	千円		千円	千円		千円	千円		千円
令和 2 年 9月	34,397,182	24,241,082,017	18,046,089,764	28,709,858	18,804,782,029	17,735,809,347	25,138,431	15,585,614,547	15,936,058,393	3,571,427	3,219,167,482	1,799,750,954	26,217,203	17,769,212,768	17,735,809,347
10月	34,462,403	24,268,590,608	18,092,039,303	28,762,174	18,823,008,908	17,779,518,189	25,169,367	15,587,618,708	15,966,555,258	3,592,807	3,235,390,200	1,812,962,932	26,275,389	17,791,397,105	17,779,518,189
11月	34,502,755	24,281,315,038	18,122,730,444	28,795,209	18,831,361,852	17,808,587,610	25,199,344	15,599,538,593	15,992,892,448	3,595,865	3,231,823,259	1,815,695,162	26,315,436	17,804,375,880	17,808,587,610
12月	34,546,063	24,296,522,864	18,152,071,477	28,829,932	18,841,616,281	17,836,169,838	25,216,845	15,596,058,810	16,009,812,819	3,613,087	3,245,557,471	1,826,357,018	26,352,947	17,815,875,582	17,836,169,838
令和 3 年 1月	34,598,822	24,317,080,945	18,197,227,806	28,870,779	18,854,059,787	17,879,370,230	25,241,412	15,594,250,337	16,039,397,487	3,629,367	3,259,809,451	1,839,972,743	26,411,049	17,835,461,775	17,879,370,230
2月	34,648,596	24,339,516,692	18,233,826,028	28,913,191	18,872,129,640	17,914,532,097	25,275,636	15,606,605,002	16,068,387,235	3,637,555	3,265,524,638	1,846,144,862	26,457,404	17,853,692,938	17,914,532,097

注1. 厚生年金保険(第1号)の受給者とは、厚生年金保険受給者全体から、共済組合等の組合員等たる厚生年金保険の被保険者期間(平成27年9月以前の共済組合等の組合員等の期間を含む)のみの者を除き、さらに、障害厚生年金受給者及び短期要件分の遺族厚生年金受給者について、それぞれ初診日又は死亡日に共済組合等の組合員等であった者を除いた者をいう。
2. 厚生年金保険(第1号)受給者の年金額は、老齢給付及び遺族年金(長期要件)については、平成27年9月以前の厚生年金保険被保険者期間及び平成27年10月以降の第1号厚生年金被保険者期間に係る年金額であり、平成27年10月以降に受給権が発生した障害年金及び遺族年金(短期要件)については、共済組合等の組合員等たる厚生年金保険の被保険者期間(平成27年9月以前の共済組合等の組合員等の期間を含む)を含めて算出した年金額である。

月 別	老 齢 厚 生 年 金														
									特 別 支 給						
	基 礎 ま た は 定 額 あ り						基礎及び定額なし								
	基礎繰上げあり			基礎繰上げなし					計			退 職			
	件数	年金額	(別掲)基礎年金額	件数	年金額	(別掲)基礎年金額	件数	年金額	件数	年金額	(別掲)基礎年金額	件数	年金額	(別掲)基礎年金額	
	千円		千円		千円		千円		千円		千円		千円		千円
令和 2 年 9月	1,980,252	706,745,777	1,063,979,332	24,236,951	17,062,466,991	16,671,830,015	2,492,655	1,035,569,261	2,591,732	1,125,661,236	55,796,336	1,702,549	599,011,593	46,380,073	
10月	1,981,810	707,972,562	1,064,887,226	24,293,579	17,083,424,542	16,714,630,963	2,486,785	1,031,611,803	2,581,640	1,117,264,152	54,440,441	1,690,307	590,446,109	45,204,776	
11月	1,982,962	708,937,188	1,065,566,980	24,332,474	17,095,438,691	16,743,020,630	2,479,773	1,026,985,972	2,570,507	1,109,135,273	53,363,277	1,680,437	584,852,486	44,285,326	
12月	1,983,855	709,901,059	1,066,135,405	24,369,092	17,105,974,523	16,770,034,433	2,476,985	1,025,740,699	2,563,253	1,103,464,190	52,431,601	1,671,641	579,223,866	43,439,649	
令和 3 年 1月	1,984,547	710,816,478	1,066,611,691	24,426,502	17,124,645,297	16,812,758,539	2,459,730	1,018,598,012	2,537,699	1,087,366,202	50,782,274	1,649,890	566,578,431	42,018,779	
2月	1,985,140	711,825,922	1,067,048,241	24,472,264	17,141,867,016	16,847,483,857	2,455,787	1,018,436,702	2,528,881	1,083,170,058	49,550,317	1,641,143	562,682,285	40,971,332	

月 別	老 齢 厚 生 年 金														
	特 別 支 給			繰 上 げ 支 給									65歳以上本来		
	在 職			計			退 職			在 職			計		
	件数	年金額	(別掲)基礎年金額	件数	年金額	(別掲)基礎年金額	件数	年金額	(別掲)基礎年金額	件数	年金額	(別掲)基礎年金額	件数	年金額	(別掲)基礎年金額
	千円		千円	千円		千円	千円		千円	千円		千円	千円		千円
令和 2 年 9月	889,183	526,649,643	9,416,263	114,115	67,154,985	53,979,046	84,842	47,179,013	39,665,078	29,273	19,975,973	14,313,968	25,762,847	17,371,890,034	17,428,475,779
10月	891,333	526,818,043	9,235,665	116,444	68,417,289	55,117,898	86,574	48,047,323	40,511,715	29,870	20,369,965	14,606,183	25,818,521	17,393,713,004	17,469,050,406
11月	890,070	524,282,787	9,077,950	118,368	69,504,016	56,042,325	88,099	48,845,133	41,246,959	30,269	20,658,883	14,795,366	25,856,989	17,405,809,254	17,495,362,087
12月	891,612	524,240,324	8,991,952	120,261	70,577,026	56,978,313	89,545	49,608,675	41,958,110	30,716	20,968,351	15,020,203	25,893,821	17,417,795,800	17,520,389,886
令和 3 年 1月	887,809	520,787,771	8,763,496	122,387	71,817,195	58,035,652	91,212	50,496,898	42,776,355	31,175	21,320,298	15,259,297	25,954,799	17,442,311,210	17,561,641,808
2月	887,738	520,487,772	8,578,984	124,271	72,908,467	58,958,260	92,688	51,318,827	43,494,936	31,583	21,589,640	15,463,324	25,998,131	17,457,792,776	17,592,472,627

第5表(続) 厚生年金保険(第1号) 月別年金種別別年金受給者状況(新法厚生年金保険)
(月末現在)

月 別	老 齢 厚 生 年 金														
	65 歳 以 上 本 来						繰 下 げ 支 給								
	退 職			在 職			計			退 職			在 職		
	件数	年金額	(別掲)基礎年金額	件数	年金額	(別掲)基礎年金額	件数	年金額	(別掲)基礎年金額	件数	年金額	(別掲)基礎年金額	件数	年金額	(別掲)基礎年金額
	千円	千円	千円	千円	千円	千円	千円	千円	千円	千円	千円	千円	千円	千円	千円
令和 2 年 9月	23,165,955	14,770,796,756	15,696,985,806	2,596,892	2,601,093,279	1,731,489,973	241,164	240,075,774	197,558,186	185,085	168,627,187	153,027,436	56,079	71,448,588	44,530,750
10月	23,204,408	14,778,575,316	15,725,568,905	2,614,113	2,615,137,688	1,743,481,501	245,569	243,614,463	200,909,444	188,078	170,549,960	155,269,862	57,491	73,064,503	45,639,582
11月	23,240,073	14,793,181,546	15,750,062,419	2,616,916	2,612,627,709	1,745,299,668	249,345	246,913,309	203,819,921	190,735	172,659,428	157,297,743	58,610	74,253,880	46,522,178
12月	23,262,787	14,793,031,086	15,765,449,733	2,631,034	2,624,764,714	1,754,940,153	252,597	249,779,265	206,370,038	192,872	174,195,182	158,965,327	59,725	75,584,082	47,404,711
令和 3 年 1月	23,305,195	14,801,472,050	15,793,951,761	2,649,604	2,640,839,160	1,767,690,047	255,894	252,565,180	208,910,495	195,115	175,702,957	160,650,592	60,779	76,862,222	48,259,903
2月	23,342,700	14,814,083,107	15,820,326,491	2,655,431	2,643,709,669	1,772,146,135	261,908	258,258,340	213,550,894	199,105	178,520,783	163,594,475	62,803	79,737,557	49,956,418

月 別	老 齢 相 当									通 老 相 当 ・ 25 年 未 満					
	計			退 職			在 職			計			退 職		
	件数	年金額	(別掲)基礎年金額	件数	年金額	(別掲)基礎年金額	件数	年金額	(別掲)基礎年金額	件数	年金額	(別掲)基礎年金額	件数	年金額	(別掲)基礎年金額
	千円	千円	千円	千円	千円	千円	千円	千円	千円	千円	千円	千円	千円	千円	千円
令和 2 年 9月	14,941,339	16,434,556,716	9,814,318,218	12,220,216	13,451,478,310	8,337,991,155	2,721,123	2,983,078,406	1,476,327,063	13,768,519	2,370,225,313	7,921,491,129	12,918,215	2,134,136,237	7,598,067,239
10月	14,965,864	16,446,938,669	9,838,098,096	12,228,873	13,449,632,158	8,350,962,091	2,736,991	2,997,306,512	1,487,136,005	13,796,310	2,376,070,239	7,941,420,094	12,940,494	2,137,986,551	7,615,593,167
11月	14,981,805	16,451,415,925	9,854,230,310	12,244,328	13,458,812,889	8,365,464,360	2,737,477	2,992,603,036	1,488,765,949	13,813,404	2,379,945,927	7,954,357,300	12,955,016	2,140,725,704	7,627,428,088
12月	14,999,844	16,457,964,446	9,869,639,174	12,249,247	13,453,133,618	8,371,873,481	2,750,597	3,004,830,828	1,497,765,693	13,830,088	2,383,651,835	7,966,530,664	12,967,598	2,142,925,192	7,637,939,338
令和 3 年 1月	15,020,638	16,465,626,086	9,893,792,204	12,256,796	13,447,849,703	8,384,234,601	2,763,842	3,017,776,383	1,509,557,603	13,850,141	2,388,433,701	7,985,578,026	12,984,616	2,146,400,633	7,655,162,886
2月	15,043,928	16,479,050,699	9,913,919,998	12,274,009	13,456,593,249	8,399,331,824	2,769,919	3,022,457,450	1,514,588,174	13,869,263	2,393,078,941	8,000,612,099	13,001,627	2,150,011,753	7,669,055,411

月 別	通 老 相 当 ・ 25 年 未 満			障 害 厚 生 年 金			遺 族 厚 生 年 金		
	在 職								
	件数	年金額	(別掲)基礎年金額	件数	年金額	(別掲)基礎年金額	件数	年金額	(別掲)基礎年金額
	千円	千円	千円	千円	千円	千円	千円	千円	千円
令和 2 年 9月	850,304	236,089,076	323,423,890	425,102	277,304,149	247,060,556	5,262,222	5,158,995,839	63,219,862
10月	855,816	238,083,688	325,826,927	427,633	278,860,609	248,453,540	5,272,596	5,166,721,091	64,067,574
11月	858,388	239,220,223	326,929,212	429,291	279,810,253	249,371,514	5,278,255	5,170,142,933	64,771,320
12月	862,490	240,726,643	328,591,326	430,939	280,713,387	250,364,934	5,285,192	5,174,193,196	65,536,705
令和 3 年 1月	865,525	242,033,068	330,415,140	433,178	282,061,901	251,540,278	5,294,865	5,180,959,257	66,317,298
2月	867,636	243,067,188	331,556,688	434,461	282,759,643	252,292,045	5,300,944	5,184,627,408	67,001,886

第5表(続) 厚生年金保険(第1号) 月別年金種別別年金受給者状況(新法厚生年金保険)
(新規裁定)

月 別	合 計			老 齢 厚 生 年 金											
				計									基礎または定額あり		
				計			退 職			在 職			計		
	件数	年金額	(別掲)基礎年金額	件数	年金額	(別掲)基礎年金額	件数	年金額	(別掲)基礎年金額	件数	年金額	(別掲)基礎年金額	件数	年金額	(別掲)基礎年金額
	千円	千円	千円	千円	千円	千円	千円	千円	千円	千円	千円	千円	千円	千円	千円
令和 2 年 9月	105,135	63,607,250	9,023,874	76,011	37,012,012	6,392,497	44,096	15,148,134	4,213,975	31,915	21,863,879	2,178,522	12,649	6,657,365	6,392,497
10月	127,071	76,125,132	10,884,551	92,878	44,343,040	7,940,408	53,830	18,187,984	5,218,765	39,048	26,155,057	2,721,643	15,518	8,159,380	7,940,408
11月	106,565	63,201,826	8,811,800	77,435	36,176,238	6,542,825	45,044	14,910,747	4,358,649	32,391	21,265,491	2,184,176	12,947	6,821,990	6,542,825
12月	107,609	64,428,600	8,812,198	77,505	37,039,437	6,394,812	44,632	15,192,662	4,250,167	32,873	21,846,775	2,144,645	12,678	6,610,472	6,394,812
令和 3 年 1月	119,323	72,784,218	9,547,404	85,898	41,533,058	6,907,649	49,363	16,895,445	4,560,997	36,535	24,637,613	2,346,652	13,974	7,285,385	6,907,649
2月	115,928	71,936,734	8,510,129	84,877	42,816,351	6,336,844	48,493	17,720,768	4,228,800	36,384	25,095,583	2,108,044	12,795	7,138,399	6,336,844

注1. 厚生年金保険(第1号)の受給者とは、厚生年金保険受給者全体から、共済組合等の組合員等たる厚生年金保険の被保険者期間(平成27年9月以前の共済組合等の組合員等の期間を含む)のみの者を除き、さらに、障害厚生年金受給者及び短期要件分の遺族厚生年金受給者について、それぞれ初診日又は死亡日に共済組合等の組合員等であった者を除いた者をいう。
2. 厚生年金保険(第1号)受給者の年金額は、老齢給付及び遺族年金(長期要件)については、平成27年9月以前の厚生年金保険被保険者期間及び平成27年10月以降の第1号厚生年金被保険者期間に係る年金額であり、平成27年10月以降に受給権が発生した障害年金及び遺族年金(短期要件)については、共済組合等の組合員等たる厚生年金保険の被保険者期間(平成27年9月以前の共済組合等の組合員等の期間を含む)を含めて算出した年金額である。

月 別	老 齢 厚 生 年 金													
									特 別 支 給					
	基 礎 ま た は 定 額 あ り						基礎及び定額なし							
	基礎繰上げあり			基礎繰上げなし					計			退 職		
	件数	年金額	(別掲)基礎年金額	件数	年金額	(別掲)基礎年金額	件数	年金額	件数	年金額	(別掲)基礎年金額	件数	年金額	(別掲)基礎年金額
	千円	千円	千円	千円	千円	千円	千円	千円	千円	千円	千円	千円	千円	千円
令和 2 年 9月	3,099	1,375,313	1,521,217	9,550	5,282,052	4,871,280	63,362	30,354,647	64,811	31,793,541	570,474	36,430	12,912,007	436,084
10月	3,768	1,728,190	1,864,558	11,750	6,431,190	6,075,850	77,360	36,183,660	78,982	37,859,521	649,086	44,357	15,446,097	503,214
11月	3,154	1,433,693	1,538,844	9,793	5,388,297	5,003,981	64,488	29,354,248	65,814	30,696,836	531,778	37,037	12,455,606	413,782
12月	3,167	1,452,597	1,569,226	9,511	5,157,875	4,825,587	64,827	30,428,965	66,295	31,909,238	569,257	36,873	12,881,958	414,804
令和 3 年 1月	3,400	1,577,686	1,697,392	10,574	5,707,699	5,210,257	71,924	34,247,673	73,438	35,774,005	603,579	40,753	14,378,336	462,454
2月	3,210	1,507,296	1,600,628	9,585	5,631,103	4,736,215	72,082	35,677,952	73,842	37,743,005	613,171	40,832	15,471,663	470,785

月 別	老 齢 厚 生 年 金														
	特 別 支 給			繰 上 げ 支 給									65歳以上本来		
	在 職			計			退 職			在 職			計		
	件数	年金額	(別掲)基礎年金額	件数	年金額	(別掲)基礎年金額	件数	年金額	(別掲)基礎年金額	件数	年金額	(別掲)基礎年金額	件数	年金額	(別掲)基礎年金額
	千円	千円	千円	千円	千円	千円	千円	千円	千円	千円	千円	千円	千円	千円	千円
令和 2 年 9月	28,381	18,881,534	134,390	1,994	945,088	950,743	1,414	618,006	661,510	580	327,083	289,233	8,516	3,814,316	4,406,028
10月	34,625	22,413,425	145,872	2,533	1,223,047	1,215,472	1,797	809,305	851,473	736	413,741	363,999	10,316	4,515,584	5,308,714
11月	28,777	18,241,230	117,997	2,130	1,054,593	1,007,066	1,563	730,651	731,075	567	323,941	275,991	8,808	3,974,209	4,526,917
12月	29,422	19,027,280	154,453	2,067	1,029,969	999,969	1,500	710,508	716,376	567	319,461	283,592	8,570	3,713,318	4,415,880
令和 3 年 1月	32,685	21,395,669	141,125	2,245	1,135,311	1,093,813	1,641	795,395	789,791	604	339,916	304,022	9,538	4,211,631	4,758,315
2月	33,010	22,271,342	142,386	2,050	1,021,549	987,458	1,503	715,757	714,220	547	305,792	273,238	8,393	3,713,101	4,335,469

第5表(続) 厚生年金保険(第1号) 月別年金種別別年金受給者状況(新法厚生年金保険)
(新規裁定)

月 別	老 齢 厚 生 年 金														
	65 歳 以 上 本 来						繰 下 げ 支 給								
	退 職			在 職			計			退 職			在 職		
	件数	年金額	(別掲)基礎年金額	件数	年金額	(別掲)基礎年金額	件数	年金額	(別掲)基礎年金額	件数	年金額	(別掲)基礎年金額	件数	年金額	(別掲)基礎年金額
	千円		千円	千円		千円	千円		千円	千円		千円	千円		千円
令和 2 年 9月	5,830	1,451,331	2,840,166	2,686	2,362,985	1,565,863	690	459,067	465,252	422	166,790	276,216	268	292,277	189,036
10月	7,038	1,680,404	3,411,362	3,278	2,835,180	1,897,351	1,047	744,888	767,136	638	252,177	452,716	409	492,711	314,420
11月	5,989	1,520,204	2,904,689	2,819	2,454,005	1,622,228	683	450,600	477,064	455	204,285	309,103	228	246,315	167,961
12月	5,913	1,460,495	2,873,144	2,657	2,252,823	1,542,736	573	386,913	409,706	346	139,701	245,842	227	247,212	163,864
令和 3 年 1月	6,512	1,553,507	3,011,704	3,026	2,658,124	1,746,611	677	412,111	451,941	457	168,207	297,047	220	243,904	154,894
2月	5,768	1,387,640	2,790,708	2,625	2,325,461	1,544,761	592	338,696	400,746	390	145,707	253,087	202	192,988	147,659

月 別	老 齢 相 当									通 老 相 当 ・ 25 年 未 満					
	計			退 職			在 職			計			退 職		
	件数	年金額	(別掲)基礎年金額	件数	年金額	(別掲)基礎年金額	件数	年金額	(別掲)基礎年金額	件数	年金額	(別掲)基礎年金額	件数	年金額	(別掲)基礎年金額
	千円		千円	千円		千円	千円		千円	千円		千円	千円		千円
令和 2 年 9月	33,231	29,664,332	2,760,108	10,348	10,008,027	1,118,513	22,883	19,656,305	1,641,595	42,780	7,347,680	3,632,389	33,748	5,140,107	3,095,462
10月	40,072	35,394,205	3,415,064	12,468	11,947,233	1,356,061	27,604	23,446,971	2,059,003	52,806	8,948,836	4,525,343	41,362	6,240,750	3,862,704
11月	32,901	28,623,881	2,798,990	10,199	9,666,031	1,184,781	22,702	18,957,850	1,614,209	44,534	7,552,357	3,743,835	34,845	5,244,716	3,173,868
12月	33,905	29,579,749	2,704,360	10,635	10,037,469	1,115,551	23,270	19,542,280	1,588,810	43,600	7,459,689	3,690,452	33,997	5,155,193	3,134,616
令和 3 年 1月	37,554	33,260,919	2,964,796	11,640	11,143,237	1,194,346	25,914	22,117,683	1,770,451	48,344	8,272,139	3,942,852	37,723	5,752,208	3,366,651
2月	38,680	34,739,583	2,693,808	12,370	12,066,977	1,108,551	26,310	22,672,606	1,585,258	46,197	8,076,768	3,643,035	36,123	5,653,791	3,120,249

月 別	通 老 相 当 ・ 25 年 未 満			障 害 厚 生 年 金			遺 族 厚 生 年 金		
	在 職								
	件数	年金額	(別掲)基礎年金額	件数	年金額	(別掲)基礎年金額	件数	年金額	(別掲)基礎年金額
	千円		千円	千円		千円	千円		千円
令和 2 年 9月	9,032	2,207,573	536,927	4,034	2,834,887	1,902,122	25,090	23,760,351	729,255
10月	11,444	2,708,086	662,639	4,402	3,060,859	2,077,316	29,791	28,721,233	866,827
11月	9,689	2,307,641	569,968	3,419	2,396,361	1,566,599	25,711	24,629,228	702,376
12月	9,603	2,304,495	555,836	3,498	2,383,621	1,644,140	26,606	25,005,541	773,245
令和 3 年 1月	10,621	2,519,930	576,201	3,988	2,786,418	1,832,327	29,437	28,464,742	807,428
2月	10,074	2,422,977	522,786	3,269	2,277,807	1,475,482	27,782	26,842,576	697,803

第5表(続) 厚生年金保険(第1号) 月別年金種別別年金受給者状況(旧共済組合計)
(月末現在)

月 別	合 計			退 職 年 金			通 算 退 職 年 金 ・25 年 未 満			障 害 年 金			遺 族 年 金			通算遺族年金	
	件数	年金額	(別掲)基礎年金額	件数	年金額	(別掲)基礎年金額	件数	年金額	(別掲)基礎年金額	件数	年金額	(別掲)基礎年金額	件数	年金額	(別掲)基礎年金額	件数	年金額
		千円	千円		千円	千円		千円	千円		千円	千円		千円	千円		千円
令和 2 年 9月	346,565	401,980,358	146,710,190	205,035	300,628,090	101,564,985	64,992	14,549,448	44,041,088	2,614	2,429,991	1,102,104	73,452	84,258,922	2,013	472	113,907
10月	344,462	398,717,705	146,245,739	203,694	298,119,190	101,191,121	64,755	14,466,197	43,954,546	2,595	2,403,210	1,098,059	72,952	83,615,839	2,013	466	113,267
11月	342,143	395,273,352	145,594,001	202,247	295,461,691	100,737,540	64,411	14,360,819	43,755,412	2,580	2,380,415	1,099,036	72,445	82,958,413	2,013	460	112,015
12月	340,033	392,022,158	145,009,060	200,903	292,949,006	100,303,294	64,185	14,289,407	43,613,344	2,569	2,372,272	1,091,415	71,921	82,300,383	1,007	455	111,089
令和 3 年 1月	337,819	388,583,087	144,413,294	199,498	290,273,862	99,864,335	63,916	14,199,378	43,460,837	2,552	2,348,173	1,087,115	71,406	81,653,046	1,007	447	108,628
2月	335,442	385,034,222	143,716,660	198,021	287,523,452	99,377,623	63,581	14,095,374	43,259,709	2,531	2,324,054	1,078,321	70,868	80,984,271	1,007	441	107,070

注1. 厚生年金保険(第1号)の受給者とは、厚生年金保険受給者全体から、共済組合等の組合員等たる厚生年金保険の被保険者期間(平成27年9月以前の共済組合等の組合員等の期間を含む)のみの者を除き、さらに、障害厚生年金受給者及び短期要件分の遺族厚生年金受給者について、それぞれ初診日又は死亡日に共済組合等の組合員等であった者を除いた者をいう。
2. 厚生年金保険(第1号)受給者の年金額は、老齢給付及び遺族年金(長期要件)については、平成27年9月以前の厚生年金保険被保険者期間及び平成27年10月以降の第1号厚生年金被保険者期間に係る年金額であり、平成27年10月以降に受給権が発生した障害年金及び遺族年金(短期要件)については、共済組合等の組合員等たる厚生年金保険の被保険者期間(平成27年9月以前の共済組合等の組合員等の期間を含む)を含めて算出した年金額である。
3. 「旧共済組合」は、厚生年金保険に統合された時点で旧J R共済、旧N T T共済、旧J T共済又は旧農林共済の受給権が発生していた者及びその者の当該年金の年金額である。

第5表(続) 厚生年金保険(第1号) 月別年金種別別年金受給者状況(旧共済組合計 旧法分)
(月末現在)

月 別	合 計		退 職 年 金					減 額 退 職 年 金					通 算 退 職 年 金				
			計	退 職		在 職		計	退 職		在 職		計	退 職		在 職	
	件数	年金額	件数	件数	年金額	件数	年金額	件数	件 数	年金額	件数	年金額	件数	件数	年金額	件数	年金額
		千円			千円		千円			千円		千円			千円		千円
令和 2 年 9月	93,315	171,163,940	39,886	39,677	89,019,754	209	299,392	27,837	27,772	53,541,572	65	83,610	2,149	2,149	1,018,995	-	-
10月	92,326	169,160,421	39,367	39,162	87,794,623	205	291,752	27,598	27,533	53,030,232	65	83,610	2,110	2,110	999,063	-	-
11月	91,292	167,083,547	38,820	38,615	86,511,131	205	292,131	27,339	27,274	52,496,354	65	83,610	2,083	2,083	984,450	-	-
12月	90,344	165,155,358	38,302	38,100	85,272,686	202	287,873	27,108	27,042	52,030,094	66	84,478	2,067	2,067	976,361	-	-
令和 3 年 1月	89,304	163,042,510	37,744	37,543	83,954,462	201	288,094	26,850	26,786	51,487,562	64	81,926	2,038	2,038	962,598	-	-
2月	88,284	160,973,999	37,186	36,987	82,636,130	199	283,310	26,594	26,530	50,959,421	64	81,926	2,008	2,008	949,185	-	-

注1. 厚生年金保険(第1号)の受給者とは、厚生年金保険受給者全体から、共済組合等の組合員等たる厚生年金保険の被保険者期間(平成27年9月以前の共済組合等の組合員等の期間を含む)のみの者を除き、さらに、障害厚生年金受給者及び短期要件分の遺族厚生年金受給者について、それぞれ初診日又は死亡日に共済組合等の組合員等であった者を除いた者をいう。
2. 厚生年金保険(第1号)受給者の年金額は、老齢給付及び遺族年金(長期要件)については、平成27年9月以前の厚生年金保険被保険者期間及び平成27年10月以降の第1号厚生年金被保険者期間に係る年金額であり、平成27年10月以降に受給権が発生した障害年金及び遺族年金(短期要件)については、共済組合等の組合員等たる厚生年金保険の被保険者期間(平成27年9月以前の共済組合等の組合員等の期間を含む)を含めて算出した年金額である。
3. 「旧共済組合」は、厚生年金保険に統合された時点で旧J R共済、旧N T T共済、旧J T共済又は旧農林共済の受給権が発生していた者及びその者の当該年金の年金額である。

月 別	障 害 年 金					遺 族 年 金					通算遺族年金	
	計	職務上		職務外		計	職務上		職務外			
	件数	件数	年金額	件数	年金額	件数	件 数	年金額	件数	年金額	件数	年金額
			千円		千円			千円		千円		千円
令和 2 年 9月	1,023	32	34,070	991	1,419,426	21,948	180	162,582	21,768	25,470,633	472	113,907
10月	1,011	32	34,070	979	1,398,157	21,774	179	161,722	21,595	25,253,925	466	113,267
11月	999	31	31,831	968	1,379,769	21,591	177	159,928	21,414	25,032,328	460	112,015
12月	998	32	32,593	966	1,377,774	21,414	176	159,067	21,238	24,823,343	455	111,089
令和 3 年 1月	988	32	32,593	956	1,358,107	21,237	174	157,496	21,063	24,611,044	447	108,628
2月	978	31	31,453	947	1,345,834	21,077	173	156,785	20,904	24,422,885	441	107,070

第5表(続) 厚生年金保険(第1号) 月別年金種別別年金受給者状況(旧共済組合計 新法分)
(月末現在)

月 別	合 計			退 職 共 済 年 金											
				計								特 別 支 給			
				退 職			在 職		計		退 職				
	件数	年金額	(別掲)基礎年金額	件数	年金額	(別掲)基礎年金額	件数	年金額	件数	年金額	件数	年金額	件数	年金額	
令和 2 年 9月	253,250	230,816,418	146,710,190	200,155	171,214,215	145,606,073	197,936	169,877,023	2,219	1,337,193	1	*	1	*	
	10月	252,136	229,557,284	146,245,739	199,374	170,386,107	145,145,667	197,167	169,053,206	2,207	1,332,901	1	*	1	*
	11月	250,851	228,189,805	145,594,001	198,416	169,454,834	144,492,952	196,235	168,140,627	2,181	1,314,207	1	*	1	*
令和 3 年 1月	249,689	226,866,799	145,009,060	197,611	168,586,921	143,916,639	195,455	167,287,561	2,156	1,299,360	1	*	1	*	
	2月	248,515	225,540,577	144,413,294	196,782	167,698,597	143,325,172	194,638	166,406,098	2,144	1,292,499	1	*	1	*
	2月	247,158	224,060,223	143,716,660	195,814	166,708,855	142,637,332	193,695	165,429,959	2,119	1,278,896	1	*	1	*

注1. 厚生年金保険(第1号)の受給者とは、厚生年金保険受給者全体から、共済組合等の組合員等たる厚生年金保険の被保険者期間(平成27年9月以前の共済組合等の組合員等の期間を含む)のみの者を除き、さらに、障害厚生年金受給者及び短期要件分の遺族厚生年金受給者について、それぞれ初診日又は死亡日に共済組合等の組合員等であった者を除いた者をいう。

2. 厚生年金保険(第1号)受給者の年金額は、老齢給付及び遺族年金(長期要件)については、平成27年9月以前の厚生年金保険被保険者期間及び平成27年10月以降の第1号厚生年金被保険者期間に係る年金額であり、平成27年10月以降に受給権が発生した障害年金及び遺族年金(短期要件)については、共済組合等の組合員等たる厚生年金保険の被保険者期間(平成27年9月以前の共済組合等の組合員等の期間を含む)を含めて算出した年金額である。

3. 「旧共済組合」は、厚生年金保険に統合された時点で旧J R共済、旧N T T共済、旧J T共済又は旧農林共済の受給権が発生していた者及びその者の当該年金の年金額である。

月 別	退 職 共 済 年 金													
	特 別 支 給		(再 掲) 繰 上 げ 支 給						本 来 支 給					
			計		退 職		在 職							
	在 職		計		退 職		在 職		在 職		(再掲)減額あり			
	件数	年金額	件数	年金額	件数	年金額	件数	年金額	件数	年金額	件数	年金額	(別掲)基礎年金額	件数
		千円		千円		千円		千円		千円		千円		千円
令和 2 年 9月	-	-	-	-	-	-	-	-	200,154	171,212,935	145,606,073		62,163	61,929,099
10月	-	-	-	-	-	-	-	-	199,373	170,384,827	145,145,667		61,920	61,651,363
11月	-	-	-	-	-	-	-	-	198,415	169,453,553	144,492,952		61,669	61,346,389
12月	-	-	-	-	-	-	-	-	197,610	168,585,641	143,916,639		61,430	61,055,095
令和 3 年 1月	-	-	-	-	-	-	-	-	196,781	167,697,317	143,325,172		61,189	60,765,869
2月	-	-	-	-	-	-	-	-	195,813	166,707,575	142,637,332		60,961	60,491,730

月 別	退 職 共 済 年 金													
	退 年 相 当							通 退 相 当 ・ 25 年 未 満						
	計			退 職		在 職		計			退 職		在 職	
	件数	年金額	(別掲)基礎年金額	件数	年金額	件数	年金額	件数	年金額	(別掲)基礎年金額	件数	年金額	件数	年金額
		千円	千円		千円		千円		千円	千円		千円		千円
令和 2 年 9月	137,312	157,683,762	101,564,985	135,923	156,537,792	1,389	1,145,970	62,843	13,530,453	44,041,088	62,013	13,339,230	830	191,223
10月	136,729	156,918,973	101,191,121	135,346	155,776,700	1,383	1,142,273	62,645	13,467,134	43,954,546	61,821	13,276,506	824	190,628
11月	136,088	156,078,465	100,737,540	134,722	154,951,549	1,366	1,126,916	62,328	13,376,369	43,755,412	61,513	13,189,078	815	187,290
12月	135,493	155,273,875	100,303,294	134,144	154,160,606	1,349	1,113,269	62,118	13,313,046	43,613,344	61,311	13,126,955	807	186,091
令和 3 年 1月	134,904	154,461,817	99,864,335	133,559	153,353,092	1,345	1,108,726	61,878	13,236,780	43,460,837	61,079	13,053,007	799	183,774
2月	134,241	153,562,665	99,377,623	132,910	152,463,733	1,331	1,098,932	61,573	13,146,190	43,259,709	60,785	12,966,225	788	179,964

月 別	障 害 共 済 年 金							遺 族 共 済 年 金						
	計			職務上		職務外		計			職務上		職務外	
	件数	年金額	(別掲)基礎年金額	件数	年金額	件数	年金額	件数	年金額	(別掲)基礎年金額	件数	年金額	件数	年金額
		千円	千円		千円		千円		千円	千円		千円		千円
令和 2 年 9月	1,591	976,495	1,102,104	97	78,251	1,494	898,244	51,504	58,625,707	2,013	233	179,968	51,271	58,445,739
10月	1,584	970,983	1,098,059	97	78,251	1,487	892,733	51,178	58,200,193	2,013	233	179,968	50,945	58,020,225
11月	1,581	968,814	1,099,036	97	78,251	1,484	890,564	50,854	57,766,157	2,013	233	179,968	50,621	57,586,189
12月	1,571	961,905	1,091,415	97	78,251	1,474	883,655	50,507	57,317,973	1,007	232	179,066	50,275	57,138,907
令和 3 年 1月	1,564	957,473	1,087,115	97	78,251	1,467	879,222	50,169	56,884,506	1,007	232	179,066	49,937	56,705,440
2月	1,553	946,767	1,078,321	97	78,251	1,456	868,517	49,791	56,404,601	1,007	232	178,283	49,559	56,226,318

第6表 厚生年金保険（第1号） 都道府県別保険料徴収状況

都道府県別	保 険 料 徴 収 状 況 （年 度 累 計）			
	徴収決定済額	収納済額	不納欠損額	収納未済額
	千円	千円	千円	千円
令和 2 年 9月	16,625,892,025	15,979,196,149	9,943,337	636,752,539
10月	17,267,402,351	16,324,414,394	11,499,985	931,487,972
11月	21,323,354,529	20,578,413,705	13,524,111	731,416,712
12月	21,951,248,566	20,919,166,518	15,792,320	1,016,289,728
令和 3 年 1月	24,968,089,097	23,504,900,684	17,681,011	1,445,507,401
2月	28,669,082,855	27,502,321,817	19,860,476	1,146,900,562
北海道	785,570,265	751,859,448	890,581	32,820,235
青森	157,641,819	153,082,665	230,690	4,328,463
岩手	159,020,814	153,855,734	112,462	5,052,618
宮城	360,966,806	343,012,803	790,608	17,163,396
秋田	122,937,104	119,957,284	62,642	2,917,178
山形	154,228,740	148,169,083	75,574	5,984,082
福島	282,711,079	267,196,890	338,610	15,175,579
茨城	371,991,011	355,674,079	326,247	15,990,685
栃木	267,188,672	259,575,563	299,074	7,314,035
群馬	313,131,193	302,066,918	257,297	10,806,978
埼玉県	855,561,017	828,828,968	654,193	26,077,856
千葉県	679,103,196	636,200,766	539,393	42,363,037
東京都	9,743,618,135	9,298,079,485	4,076,589	441,462,061
神奈川県	1,503,932,706	1,448,084,092	888,828	54,959,786
新潟	432,497,722	420,268,992	221,283	12,007,446
富山	226,024,479	222,153,315	78,682	3,792,482
石川	198,946,025	195,325,363	45,529	3,575,133
福井	136,525,599	133,577,208	54,520	2,893,870
山梨	116,594,792	113,411,737	63,515	3,119,540
長野	346,544,442	335,673,556	155,157	10,715,729
岐阜	331,167,675	324,756,498	174,245	6,236,932
静岡県	663,998,361	645,240,577	500,136	18,257,649
愛知	1,896,594,205	1,839,535,360	1,181,671	55,877,174
三重	247,745,184	241,500,313	261,807	5,983,065
滋賀	186,866,193	181,751,568	57,221	5,057,404
京都府	483,074,621	463,887,974	261,737	18,924,910
大阪府	2,663,981,815	2,506,400,627	2,303,211	155,277,977
兵庫県	805,960,396	777,449,509	659,153	27,851,734
奈良	121,860,234	118,231,340	91,069	3,537,824
和歌山	112,772,123	110,594,138	73,679	2,104,306
鳥取県	73,509,366	71,898,913	25,762	1,584,691
島根	96,401,656	94,931,318	76,039	1,394,299
岡山	303,388,910	293,388,991	157,651	9,842,268
広島	542,412,252	524,011,383	577,863	17,823,005
山口	212,714,850	208,526,896	97,579	4,090,375
徳島	106,402,900	103,749,662	175,044	2,478,194
香川	175,276,665	169,406,075	157,155	5,713,435
愛媛	222,622,129	217,160,092	140,062	5,321,975
高松	95,525,283	93,097,634	52,027	2,375,622
福岡	888,858,474	857,154,758	1,289,869	30,413,847
佐賀	107,158,300	103,671,936	75,468	3,410,897
長崎	164,606,911	157,792,206	159,980	6,654,724
熊本	241,787,471	233,089,083	314,965	8,383,424
大分	154,240,848	147,806,896	274,755	6,159,197
宮崎	154,484,215	149,142,961	158,745	5,182,509
鹿児島	207,684,877	199,624,995	331,942	7,727,940
沖縄	193,251,323	182,466,163	70,169	10,714,991

注. 徴収決定済額は、前年度からの繰越額（4月分 283,101,255千円・5月分 95,731,283千円）を含む。

第7表 厚生年金保険（第1号） 月別一時金状況

（厚生年金保険）

月 別	合 計		障 害 手 当 金		脱 退 手 当 金		脱 退 一 時 金	
	件 数	金 額	件 数	金 額	件 数	金 額	件 数	金 額
		千円		千円		千円		千円
令和 2 年 9月	5,020	2,224,194	30	43,778	66	2,766	4,924	2,177,649
10月	2,785	1,331,876	30	45,326	66	2,582	2,689	1,283,968
11月	6,307	2,915,930	34	46,602	59	1,741	6,214	2,867,587
12月	4,920	2,339,406	23	34,604	60	1,979	4,837	2,302,822
令和 3 年 1月	5,636	2,740,583	27	39,044	60	2,384	5,549	2,699,155
2月	5,599	2,697,013	33	48,832	42	1,909	5,524	2,646,272

注1．障害手当金の件数は、初診日に平成27年9月以前の厚生年金保険被保険者であった者及び平成27年10月以降の第1号厚生年金被保険者であった者の件数である。

2．平成27年10月以降に受給権が発生した障害手当金の金額は、共済組合等の組合員等たる厚生年金保険の被保険者期間（平成27年9月以前の共済組合等の組合員等の期間を含む）を含めて算出した金額である。

3．脱退一時金の対象は、以下のとおりである。

ア．国民年金の脱退一時金を同時に請求していない場合は、最後に被用者年金制度に加入していた時の資格が、平成27年9月以前の厚生年金保険被保険者又は平成27年10月以降の第1号厚生年金被保険者であった者について計上している。

イ．国民年金の脱退一時金を同時に請求した場合は、最後に被用者年金制度に加入していた時の資格に関わらず計上しており、平成27年9月以前の共済組合等の期間のみの者を含む。

4．脱退一時金の金額は、共済組合等の組合員等たる厚生年金保険の被保険者期間（平成27年9月以前の共済組合等の組合員等の期間を含む）を含めて算出した金額である。

第 8 表 国民年金 都道府県別適用状況等

都道府県別		被 保 険 者 数															付加年金 被保険者数
		総 数			第 1 号 被 保 険 者			任 意 加 入 被 保 険 者			(再掲) 60～64歳 任意加入	(再掲) 65歳以上 任意加入	第 3 号 被 保 険 者				
													合 計	男 子	女 子		
		合 計	男 子	女 子	合 計	男 子	女 子	合 計	男 子	女 子			合 計	男 子	女 子		
令和 2 年	9月	22,314,452	7,568,769	14,745,683	14,089,943	7,387,417	6,702,526	182,196	64,943	117,253	141,752	2,080	8,042,313	116,409	7,925,904	703,431	
	10月	22,334,667	7,592,513	14,742,154	14,133,537	7,410,932	6,722,605	182,628	65,198	117,430	142,378	2,052	8,018,502	116,383	7,902,119	703,951	
	11月	22,360,483	7,616,655	14,743,828	14,175,136	7,434,856	6,740,280	182,912	65,320	117,592	142,860	2,013	8,002,435	116,479	7,885,956	704,007	
	12月	22,368,998	7,634,087	14,734,911	14,201,488	7,452,116	6,749,372	183,259	65,407	117,852	143,338	1,992	7,984,251	116,564	7,867,687	702,948	
令和 3 年	1月	22,371,688	7,654,159	14,717,529	14,232,888	7,472,115	6,760,773	182,884	65,383	117,501	143,105	1,963	7,955,916	116,661	7,839,255	701,931	
	2月	22,400,881	7,674,810	14,726,071	14,270,012	7,491,502	6,778,510	184,425	66,110	118,315	144,782	1,912	7,946,444	117,198	7,829,246	703,729	
北海道	道 森	922,585	296,792	625,793	570,192	288,963	281,229	10,185	3,199	6,986	9,163	112	342,208	4,630	337,578	42,548	
	手 川	196,606	74,421	122,185	137,229	72,703	64,526	1,313	482	831	1,164	22	58,064	1,236	56,828	5,889	
	市 川	168,056	61,457	106,599	112,408	60,080	52,328	1,166	467	699	992	4	54,482	910	53,572	6,153	
	支 庁	379,459	127,796	251,663	238,176	125,438	112,738	2,277	783	1,494	1,837	15	139,006	1,575	137,431	10,462	
	支 庁	126,616	47,492	79,124	85,771	46,394	39,377	858	340	518	761	7	39,987	758	39,229	3,354	
山形県	形 島	133,987	52,704	81,283	93,928	51,536	42,392	770	317	453	615	1	39,289	851	38,438	5,199	
	福 井	270,823	95,512	175,311	177,861	93,656	84,205	1,478	650	828	1,264	13	91,484	1,206	90,278	6,471	
	茨 城	506,505	179,835	326,670	326,079	176,582	149,497	3,598	1,363	2,235	2,824	66	176,828	1,890	174,938	13,533	
	栃 木	333,583	113,693	219,890	210,154	111,704	98,450	1,892	683	1,209	1,503	35	121,537	1,306	120,231	9,149	
	群 馬	334,095	116,888	217,207	214,021	114,629	99,392	1,998	738	1,260	1,634	7	118,076	1,521	116,555	10,679	
埼玉県	玉 葉	1,384,117	464,640	919,477	847,880	454,556	393,324	11,366	4,143	7,223	8,939	135	524,871	5,941	518,930	41,036	
	東 武	1,152,398	384,285	768,113	702,609	375,933	326,676	10,213	3,474	6,739	7,709	82	439,576	4,878	434,698	40,462	
	京 都	2,711,239	996,508	1,714,731	1,847,243	969,684	877,559	31,144	11,760	19,384	21,080	314	832,852	15,064	817,788	108,246	
	神 奈	1,757,461	569,030	1,188,431	1,059,539	555,311	504,228	17,915	6,181	11,734	13,197	159	680,007	7,538	672,469	56,018	
	新 潟	303,379	109,546	193,833	201,003	107,264	93,739	2,012	719	1,293	1,637	14	100,364	1,563	98,801	10,881	
富山県	山 川	138,792	49,489	89,303	89,701	48,500	41,201	974	358	616	782	5	48,117	631	47,486	4,913	
	石 井	168,600	61,449	107,151	111,790	60,250	51,540	1,010	379	631	825	5	55,800	820	54,980	4,388	
	福 山	103,796	37,297	66,499	68,242	36,558	31,684	609	237	372	493	6	34,945	502	34,443	2,600	
	山 梨	139,654	51,670	87,984	94,755	50,609	44,146	884	351	533	689	2	44,015	710	43,305	3,634	
	山 梨	323,899	115,024	208,875	210,967	112,420	98,547	2,315	905	1,410	1,794	9	110,617	1,699	108,918	10,860	
岐阜県	阜 静	339,310	108,095	231,215	205,335	105,788	99,547	2,725	960	1,765	2,237	14	131,250	1,347	129,903	9,860	
	岡 知	596,191	197,743	398,448	368,144	194,140	174,004	3,428	1,326	2,102	2,523	16	224,619	2,277	222,342	18,086	
	愛 知	1,409,015	424,333	984,682	807,656	415,532	392,124	9,383	3,188	6,195	7,460	47	591,976	5,613	586,363	35,143	
	三 重	301,808	95,051	206,757	179,196	92,938	86,258	2,152	748	1,404	1,798	10	120,460	1,365	119,095	8,541	
	滋 賀	248,455	78,188	170,267	145,613	76,471	69,142	1,521	526	995	1,199	6	101,321	1,191	100,130	7,228	
東京都	都 阪	488,524	174,756	313,768	325,947	169,829	156,118	4,523	1,619	2,904	3,645	64	158,054	3,308	154,746	15,174	
	大 庫	1,807,276	638,892	1,168,384	1,198,558	623,296	575,262	13,171	4,661	8,510	10,727	253	595,547	10,935	584,612	45,833	
	奈 良	1,037,609	333,901	703,708	635,863	325,354	310,509	9,346	3,057	6,289	7,663	96	392,400	5,490	386,910	32,396	
	和 歌	255,261	82,768	172,493	158,216	80,565	77,651	2,360	745	1,615	1,880	17	94,685	1,458	93,227	7,550	
	山 口	176,703	61,841	114,862	116,710	60,306	56,404	1,397	557	840	1,212	21	58,596	978	57,618	5,495	
鳥取県	取 根	76,601	29,551	47,050	52,748	28,648	24,100	702	240	462	607	1	23,151	663	22,488	2,190	
	山 岡	80,612	29,763	50,849	54,007	28,951	25,056	552	210	342	458	7	26,053	602	25,451	1,827	
	島 岡	303,601	101,932	201,669	189,739	99,330	90,409	2,319	761	1,558	1,933	12	111,543	1,841	109,702	10,449	
	広 島	470,522	149,662	320,860	282,697	145,948	136,749	4,088	1,302	2,786	3,450	22	183,737	2,412	181,325	14,420	
	山 口	206,575	64,860	141,715	122,935	63,339	59,596	1,720	583	1,137	1,443	7	81,920	938	80,982	6,693	
徳島県	島 川	114,505	42,427	72,078	78,203	41,195	37,008	960	379	581	848	16	35,342	853	34,489	3,047	
	香 愛	149,229	51,379	97,850	94,229	50,166	44,063	1,004	341	663	841	7	53,996	872	53,124	4,154	
	媛 知	224,168	76,202	147,966	141,796	74,386	67,410	1,604	547	1,057	1,379	20	80,768	1,269	79,499	6,936	
	高 福	107,365	45,446	61,919	60,576	43,844	36,732	905	386	519	789	16	25,884	1,216	24,668	3,648	
	岡 県	935,863	323,270	612,593	604,887	315,088	289,799	6,453	2,352	4,101	5,372	67	324,523	5,830	318,693	25,137	
佐賀県	賀 崎	125,691	45,982	79,709	83,792	44,891	38,901	666	273	393	522	7	41,233	818	40,415	3,914	
	長 本	215,677	76,888	138,789	143,346	75,043	68,303	1,502	598	904	1,273	21	70,829	1,247	69,582	6,789	
	熊 分	282,763	104,764	177,999	193,268	102,151	91,117	1,805	715	1,090	1,476	15	87,690	1,898	85,792	9,605	
	大 崎	175,793	58,879	116,914	110,236	57,370	52,866	1,181	459	722	1,004	26	64,376	1,050	63,326	4,444	
	宮 崎	166,816	60,924	105,892	112,957	59,299	53,658	1,116	487	629	954	16	52,743	1,138	51,605	5,785	
鹿児島県	鹿 児	256,759	86,426	170,333	161,514	84,095	77,419	1,640	664	976	1,337	31	93,605	1,667	91,938	7,561	
	島 縄	292,539	125,359	167,180	222,296	120,769	101,527	2,225	897	1,328	1,850	64	68,018	3,693	64,325	5,349	

第8表(続) 国民年金 都道府県別適用状況等

都道府県別			資 格 取 得 者 数													
			総 数			第 1 号 被 保 険 者			(再掲) 資格取得届書の 提出者のうち、 学生と申告した者	(再掲) 20歳到達に よる新規加入	任 意 加 入 被 保 険 者			第 3 号 被 保 険 者		
											合 計	男 子	女 子	合 計	男 子	女 子
令和 2 年	9月	455,614	188,463	267,151	394,205	183,523	210,682	67	88,038	4,752	1,719	3,033	56,657	3,221	53,436	
	10月	444,331	180,093	264,238	376,649	174,599	202,050	81	84,647	5,253	1,961	3,292	62,429	3,533	58,896	
	11月	392,446	160,381	232,065	330,462	155,330	175,132	70	85,666	4,664	1,703	2,961	57,320	3,348	53,972	
	12月	385,299	160,425	224,874	324,436	155,339	169,097	94	77,715	4,729	1,703	3,026	56,134	3,383	52,751	
令和 3 年	1月	400,177	166,152	234,025	337,531	160,989	176,542	92	85,662	4,548	1,701	2,847	58,098	3,462	54,636	
	2月	402,761	162,522	240,239	330,864	156,356	174,508	126	74,692	6,178	2,372	3,806	65,719	3,794	61,925	
北海道	道	16,963	6,710	10,253	13,720	6,419	7,301	2	2,555	384	134	250	2,859	157	2,702	
	青森	3,758	1,617	2,141	3,159	1,561	1,598	－	545	56	28	28	543	28	515	
	岩手	3,517	1,583	1,934	2,973	1,528	1,445	－	574	55	23	32	489	32	457	
	宮城	7,311	2,965	4,346	6,083	2,874	3,209	1	1,280	84	30	54	1,144	61	1,083	
山形県	田	2,166	879	1,287	1,766	837	929	1	390	40	18	22	360	24	336	
	形	2,675	1,171	1,504	2,232	1,121	1,111	－	531	35	14	21	408	36	372	
	福島	5,499	2,344	3,155	4,661	2,293	2,368	1	921	48	21	27	790	30	760	
	茨城	9,502	4,057	5,445	7,931	3,954	3,977	2	1,631	104	46	58	1,467	57	1,410	
群馬県	木	5,693	2,297	3,396	4,658	2,226	2,432	1	1,050	66	28	38	969	43	926	
	馬	5,950	2,591	3,359	4,935	2,519	2,416	2	1,160	63	24	39	952	48	904	
	埼	24,420	10,173	14,247	20,110	9,814	10,296	10	4,667	372	156	216	3,938	203	3,735	
	千	21,299	8,735	12,564	17,535	8,460	9,075	6	3,755	321	122	199	3,443	153	3,290	
東京都	東	46,358	18,107	28,251	38,542	17,295	21,247	43	8,499	935	368	567	6,881	444	6,437	
	神	30,690	12,543	18,147	25,536	12,123	13,413	7	5,905	550	198	352	4,604	222	4,382	
	川	5,475	2,232	3,243	4,464	2,143	2,321	1	1,160	70	22	48	941	67	874	
	新															
富山県	山	2,905	1,230	1,675	2,443	1,187	1,256	－	567	46	20	26	416	23	393	
	石川	3,125	1,256	1,869	2,553	1,205	1,348	3	671	39	15	24	533	36	497	
	福井	2,207	939	1,268	1,834	914	920	－	460	34	10	24	339	15	324	
	山	2,195	874	1,321	1,738	825	913	2	508	26	15	11	431	34	397	
長野県	野	5,588	2,288	3,300	4,558	2,199	2,359	1	1,124	87	36	51	943	53	890	
	岐	6,296	2,502	3,794	5,043	2,401	2,642	2	1,207	101	44	57	1,152	57	1,095	
	静	11,088	4,374	6,714	8,788	4,225	4,563	3	1,923	117	42	75	2,183	107	2,076	
	愛	26,657	10,621	16,036	21,407	10,307	11,100	6	4,675	321	100	221	4,929	214	4,715	
滋賀県	重	5,325	2,033	3,292	4,203	1,956	2,247	1	958	87	29	58	1,035	48	987	
	滋	4,478	1,783	2,695	3,631	1,723	1,908	1	882	50	15	35	797	45	752	
	京	7,656	3,144	4,512	6,226	2,987	3,239	－	1,740	144	59	85	1,286	98	1,188	
	大	32,370	13,372	18,998	27,216	12,838	14,378	10	5,970	496	218	278	4,658	316	4,342	
神奈川県	阪	16,955	6,581	10,374	13,905	6,307	7,598	4	3,544	304	114	190	2,746	160	2,586	
	庫	4,014	1,603	2,411	3,302	1,520	1,782	－	925	72	24	48	640	59	581	
	良	2,614	998	1,616	2,076	942	1,134	1	530	63	25	38	475	31	444	
	山															
東京都	取	1,503	632	871	1,209	599	610	1	311	24	9	15	270	24	246	
	根	1,594	631	963	1,296	594	702	－	340	18	9	9	280	28	252	
	岡	5,391	2,065	3,326	4,396	1,997	2,399	2	1,121	70	18	52	925	50	875	
	山	9,021	3,513	5,508	7,348	3,394	3,954	1	1,745	112	36	76	1,561	83	1,478	
東京都	島	3,463	1,322	2,141	2,749	1,270	1,479	－	649	54	15	39	660	37	623	
	徳	1,969	790	1,179	1,613	754	859	－	407	39	13	26	317	23	294	
	香	2,652	1,069	1,583	2,127	1,029	1,098	－	542	29	10	19	496	30	466	
	媛	3,757	1,451	2,306	2,989	1,384	1,605	－	754	55	18	37	713	49	664	
高知県	知	1,825	765	1,060	1,504	722	782	1	408	35	16	19	286	27	259	
	岡	18,503	7,286	11,217	15,459	7,037	8,422	6	3,206	236	91	145	2,808	158	2,650	
	佐	2,266	922	1,344	1,879	885	994	－	394	24	11	13	363	26	337	
	長	3,539	1,317	2,222	2,800	1,255	1,545	－	672	50	17	33	689	45	644	
熊本県	本	5,314	2,117	3,197	4,335	2,029	2,306	1	910	61	25	36	918	63	855	
	分	3,695	1,543	2,152	3,004	1,488	1,516	1	627	42	13	29	649	42	607	
	崎	3,214	1,302	1,912	2,559	1,236	1,323	1	549	42	19	23	613	47	566	
	鹿															
鹿児島県	島	4,898	1,892	3,006	3,906	1,815	2,091	1	770	45	20	25	947	57	890	
	縄	5,408		3,105	4,463	2,165	2,298	－	980	72	34	38	873	104	769	

注．「資格取得届書の提出者のうち、学生と申告した者」とは、当該月に国民年金第1号被保険者資格を取得した者の中で、資格取得届を自ら提出し、その際に学生であると申告した者をいう。

第 8 表 (続) 国民年金 都道府県別適用状況等

都道府県別			資 格 喪 失 者 数											
			総 数			第 1 号 被 保 険 者			任 意 加 入 被 保 険 者			第 3 号 被 保 険 者		
			合 計	男 子	女 子	合 計	男 子	女 子	合 計	男 子	女 子	合 計	男 子	女 子
令和 2 年 9月			403,002	149,459	253,543	317,500	144,286	173,214	4,913	1,719	3,194	80,589	3,454	77,135
10月			424,133	156,350	267,783	333,071	151,085	181,986	4,822	1,706	3,116	86,240	3,559	82,681
11月			366,657	136,246	230,411	288,888	131,413	157,475	4,381	1,581	2,800	73,388	3,252	70,136
12月			376,804	142,999	233,805	298,102	138,084	160,018	4,385	1,617	2,768	74,317	3,298	71,019
令和 3 年 1月			397,505	146,084	251,421	306,147	140,994	165,153	4,924	1,725	3,199	86,434	3,365	83,069
2月			373,585	141,877	231,708	293,758	136,975	156,783	4,637	1,645	2,992	75,190	3,257	71,933
北海道			15,668	5,385	10,283	11,788	5,179	6,609	307	85	222	3,573	121	3,452
			3,365	1,324	2,041	2,618	1,272	1,346	42	15	27	705	37	668
			3,144	1,169	1,975	2,310	1,129	1,181	34	11	23	800	29	771
			6,827	2,592	4,235	5,329	2,524	2,805	74	23	51	1,424	45	1,379
青森県			2,108	811	1,297	1,589	770	819	22	9	13	497	32	465
			2,439	966	1,473	1,911	916	995	23	7	16	505	43	462
			5,207	2,098	3,109	4,008	2,038	1,970	55	19	36	1,144	41	1,103
			9,051	3,733	5,318	7,349	3,657	3,692	93	30	63	1,609	46	1,563
岩手県			5,926	2,413	3,513	4,794	2,368	2,426	42	16	26	1,090	29	1,061
			6,088	2,582	3,506	4,915	2,513	2,402	62	26	36	1,111	43	1,068
			22,486	8,622	13,864	17,755	8,387	9,368	280	106	174	4,451	129	4,322
			19,413	7,519	11,894	15,359	7,310	8,049	292	97	195	3,762	112	3,650
宮城県			41,788	15,670	26,118	34,139	15,123	19,016	614	243	371	7,035	304	6,731
			27,313	10,217	17,096	21,349	9,894	11,455	379	148	231	5,585	175	5,410
			4,940	1,886	3,054	3,723	1,799	1,924	72	27	45	1,145	60	1,085
			2,471	963	1,508	1,889	924	965	29	15	14	553	24	529
福島県			2,930	1,074	1,856	2,263	1,035	1,228	22	3	19	645	36	609
			1,874	737	1,137	1,472	715	757	26	11	15	376	11	365
			2,223	835	1,388	1,743	807	936	21	8	13	459	20	439
			5,542	2,193	3,349	4,291	2,118	2,173	81	31	50	1,170	44	1,126
岐阜県			5,917	2,301	3,616	4,611	2,228	2,383	60	21	39	1,246	52	1,194
			11,235	4,393	6,842	8,930	4,264	4,666	81	27	54	2,224	102	2,122
			24,747	9,578	15,169	19,532	9,319	10,213	268	84	184	4,947	175	4,772
			5,505	2,119	3,386	4,388	2,060	2,328	41	9	32	1,076	50	1,026
静岡県			4,045	1,579	2,466	3,098	1,536	1,562	40	9	31	907	34	873
			7,333	2,760	4,573	5,750	2,646	3,104	121	48	73	1,462	66	1,396
			29,134	11,205	17,929	23,393	10,838	12,555	278	104	174	5,463	263	5,200
			15,653	5,444	10,209	11,984	5,225	6,759	223	76	147	3,446	143	3,303
愛知県			3,552	1,212	2,340	2,618	1,143	1,475	56	25	31	878	44	834
			2,612	895	1,717	1,990	853	1,137	42	14	28	580	28	552
			1,368	539	829	1,050	509	541	20	5	15	298	25	273
			1,462	536	926	1,098	509	589	23	10	13	341	17	324
鳥取県			5,031	1,928	3,103	3,875	1,850	2,025	59	18	41	1,097	60	1,037
			8,387	3,046	5,341	6,439	2,936	3,503	104	31	73	1,844	79	1,765
			3,473	1,289	2,184	2,675	1,228	1,447	46	14	32	752	47	705
			1,845	716	1,129	1,455	684	771	31	9	22	359	23	336
徳島県			2,429	935	1,494	1,880	896	984	29	9	20	520	30	490
			3,629	1,292	2,337	2,755	1,228	1,527	49	16	33	825	48	777
			1,730	704	1,026	1,361	658	703	23	11	12	346	35	311
			16,709	6,177	10,532	13,165	5,923	7,242	178	69	109	3,366	185	3,181
高知県			2,113	808	1,305	1,640	769	871	21	10	11	452	29	423
			3,480	1,297	2,183	2,663	1,235	1,428	35	13	22	782	49	733
			5,130	1,939	3,191	4,042	1,852	2,190	65	25	40	1,023	62	961
			3,339	1,293	2,046	2,586	1,241	1,345	29	10	19	724	42	682
大分県			3,096	1,186	1,910	2,419	1,141	1,278	32	9	23	645	36	609
			4,643	1,708	2,935	3,509	1,642	1,867	34	9	25	1,100	57	1,043
			5,185	2,209	2,976	4,258	2,084	2,174	79	30	49	848	95	753

注. 任意加入被保険者の資格喪失には、第 3 号被保険者への切替の者も含まれている。

第 8 表(続) 国民年金 都道府県別適用状況等

都道府県別		保険料免除・猶予被保険者数											
		全 額 免 除 ・ 猶 予 者						一 部 免 除 者				産前産後 免除者	
		(免除率)	法定免除者	申請全額 免除者	学生納付 特例者	納付猶予者	(免除率)	申請3/4 免除者	申請半額 免除者	申請1/4 免除者			
		%					%						
令和 2 年	9 月	5, 169, 073	36. 7	1, 370, 989	1, 929, 567	1, 405, 202	463, 315	212, 642	1. 5	116, 878	65, 377	30, 387	11, 708
	10 月	5, 434, 693	38. 5	1, 375, 028	2, 081, 792	1, 473, 249	504, 624	253, 117	1. 8	136, 947	78, 400	37, 770	11, 684
	11 月	5, 601, 239	39. 5	1, 378, 161	2, 161, 444	1, 532, 541	529, 093	276, 865	2. 0	148, 699	86, 003	42, 163	11, 293
	12 月	5, 745, 099	40. 5	1, 380, 433	2, 223, 485	1, 594, 023	547, 158	319, 509	2. 2	167, 723	99, 957	51, 829	10, 638
	令和 3 年	1 月	5, 852, 447	41. 1	1, 381, 086	2, 264, 922	1, 647, 300	559, 139	336, 025	2. 4	174, 940	105, 580	55, 505
2 月		5, 969, 959	41. 8	1, 382, 822	2, 311, 418	1, 704, 163	571, 556	349, 269	2. 4	180, 640	110, 136	58, 493	9, 260
海 道	道	280, 470	49. 2	86, 665	113, 371	58, 992	21, 442	15, 920	2. 8	8, 300	5, 202	2, 418	412
	青森	68, 062	49. 6	19, 049	29, 183	13, 909	5, 921	5, 307	3. 9	2, 888	1, 661	758	94
	岩手	48, 215	42. 9	15, 132	16, 869	11, 469	4, 745	3, 104	2. 8	1, 634	1, 005	465	74
	宮城	104, 597	43. 9	23, 846	38, 711	31, 023	11, 017	5, 696	2. 4	2, 985	1, 811	900	142
山 形	秋田	39, 298	45. 8	12, 015	14, 033	9, 332	3, 918	2, 438	2. 8	1, 306	771	361	45
	山形	37, 706	40. 1	10, 714	11, 734	11, 394	3, 864	2, 178	2. 3	1, 141	639	398	54
	福島	80, 341	45. 2	19, 065	32, 230	20, 486	8, 560	3, 849	2. 2	1, 993	1, 202	654	114
	茨城	123, 834	38. 0	25, 567	48, 496	36, 240	13, 531	7, 899	2. 4	4, 049	2, 488	1, 362	230
北 京	栃木	82, 505	39. 3	19, 599	29, 950	23, 675	9, 281	4, 431	2. 1	2, 284	1, 390	757	118
	群馬	84, 215	39. 3	17, 547	31, 456	25, 938	9, 274	4, 888	2. 3	2, 557	1, 541	790	171
	埼玉	315, 563	37. 2	65, 170	107, 797	105, 219	37, 377	17, 665	2. 1	8, 628	5, 795	3, 242	443
	千葉	265, 270	37. 8	59, 450	92, 246	84, 552	29, 022	14, 200	2. 0	6, 921	4, 615	2, 664	377
東 京	京	630, 218	34. 1	133, 015	247, 273	192, 572	57, 358	34, 530	1. 9	16, 303	11, 436	6, 791	1, 036
	神奈川	396, 756	37. 4	93, 266	130, 234	131, 410	41, 846	21, 653	2. 0	10, 738	6, 922	3, 993	580
	新潟	83, 960	41. 8	24, 101	24, 840	26, 021	8, 998	4, 363	2. 2	2, 253	1, 393	717	122
	富山	34, 186	38. 1	9, 005	9, 456	12, 227	3, 498	1, 472	1. 6	761	455	256	43
石 川	山	46, 565	41. 7	10, 869	13, 879	17, 545	4, 272	2, 173	1. 9	1, 145	667	361	68
	福井	27, 355	40. 1	6, 821	7, 956	9, 549	3, 029	1, 346	2. 0	731	373	242	49
	山梨	37, 684	39. 8	7, 865	13, 913	11, 983	3, 923	2, 278	2. 4	1, 175	743	360	54
	長野	79, 451	37. 7	21, 727	26, 990	22, 703	8, 031	4, 465	2. 1	2, 280	1, 412	773	198
岐 静	岐阜	76, 348	37. 2	16, 543	26, 944	25, 231	7, 630	4, 077	2. 0	2, 112	1, 237	728	153
	静岡	137, 723	37. 4	33, 555	46, 091	43, 274	14, 803	7, 682	2. 1	3, 854	2, 426	1, 402	250
	愛知	295, 125	36. 5	63, 349	106, 421	95, 465	29, 890	15, 906	2. 0	8, 056	5, 034	2, 816	645
	三重	66, 693	37. 2	17, 155	23, 637	19, 517	6, 384	3, 489	1. 9	1, 846	1, 069	574	143
京 大	滋賀	61, 317	42. 1	12, 517	21, 186	21, 141	6, 473	3, 187	2. 2	1, 712	922	553	88
	京都	151, 620	46. 5	32, 033	60, 673	47, 292	11, 622	8, 352	2. 6	4, 595	2, 490	1, 267	184
	大阪	576, 766	48. 1	124, 001	259, 623	141, 224	51, 918	34, 233	2. 9	18, 201	10, 520	5, 512	762
	兵庫	297, 947	46. 9	62, 350	119, 349	89, 331	26, 917	19, 075	3. 0	10, 448	5, 768	2, 859	429
和 歌	奈良	74, 833	47. 3	14, 993	29, 472	23, 214	7, 154	3, 875	2. 4	2, 172	1, 131	572	100
	和歌山	53, 111	45. 5	12, 032	23, 918	12, 210	4, 951	3, 605	3. 1	2, 025	1, 064	516	83
	鳥取	24, 952	47. 3	6, 747	9, 099	6, 682	2, 424	1, 466	2. 8	763	480	223	33
	島根	24, 138	44. 7	7, 601	6, 949	7, 636	1, 952	1, 266	2. 3	675	415	176	34
山 口	岡山	86, 400	45. 5	20, 440	32, 483	25, 372	8, 105	5, 054	2. 7	2, 675	1, 531	848	137
	広島	124, 852	44. 2	30, 011	43, 936	39, 472	11, 433	6, 900	2. 4	3, 611	2, 208	1, 081	186
	山口	54, 132	44. 0	13, 720	20, 658	14, 852	4, 902	3, 217	2. 6	1, 680	982	555	68
	徳島	37, 553	48. 0	9, 403	15, 462	9, 736	2, 952	2, 176	2. 8	1, 219	635	322	45
香 愛	川	40, 538	43. 0	9, 297	15, 520	12, 429	3, 292	2, 117	2. 2	1, 117	666	334	53
	媛	67, 769	47. 8	17, 739	27, 991	16, 623	5, 416	4, 102	2. 9	2, 166	1, 317	619	119
	高知	39, 082	48. 5	10, 550	16, 644	8, 724	3, 164	2, 571	3. 2	1, 381	814	376	46
	福岡	299, 117	49. 5	66, 354	130, 253	76, 163	26, 347	20, 730	3. 4	10, 775	6, 527	3, 428	376
佐 熊	賀	36, 923	44. 1	8, 616	14, 069	10, 417	3, 821	2, 670	3. 2	1, 461	809	400	72
	崎	65, 641	45. 8	18, 744	25, 927	15, 663	5, 307	4, 517	3. 2	2, 468	1, 387	662	109
	本	87, 608	45. 3	21, 481	36, 155	22, 145	7, 827	5, 711	3. 0	3, 150	1, 673	888	192
	分	54, 264	49. 2	13, 544	21, 788	13, 912	5, 020	3, 243	2. 9	1, 732	1, 002	509	65
大 宮	崎	55, 100	48. 8	13, 989	24, 162	12, 524	4, 425	4, 641	4. 1	2, 487	1, 468	686	96
	鹿	82, 875	51. 3	22, 362	36, 624	17, 087	6, 802	5, 818	3. 6	3, 125	1, 827	866	149
	児	131, 281	59. 1	23, 208	75, 767	20, 588	11, 718	9, 734	4. 4	5, 062	3, 213	1, 459	219
	沖												

注. 保険料免除・猶予被保険者数は、集計時点における月末時点の集計値である。

(令和3年2月収納分)

国民年金保険料収納済歳入額		
保険料収納済歳入額		
	現年度保険料	過年度保険料
千円	千円	千円
72, 285, 196	67, 067, 416	5, 217, 780

第9表 国民年金 都道府県別年金受給権者状況 (総計)
(月末現在)

都道府県別	合 計		老 齢 年 金 ・ 25 年 以 上							通 算 老 齢 年 金 ・ 25 年 未 満							障 害 年 金		遺 族 年 金	
			件 数					年金額	件 数			年金額								
	件数	年金額	合 計	5 年 年 金 以 外			5 年年金		合計	(再掲)基礎のみ・旧国年			年金額							
				(再掲)基礎のみ・旧国年						繰上げ	本 来			繰下げ	繰上げ	本 来	繰下げ			
	件数	年金額	合 計	(再掲)基礎のみ・旧国年			5 年年金	年金額	合計			(再掲)基礎のみ・旧国年						年金額	件数	年金額
	千円								千円					千円			千円		千円	
令和 2 年 9 月	36,412,909	24,538,644,193	33,124,457	33,110,597	1,951,963	4,593,103	111,665	13,860	22,320,252,603	939,975	112,567	305,143	760	216,809,818	2,135,616	1,840,524,190	212,861	161,057,582		
10月	36,461,912	24,580,016,293	33,164,703	33,150,858	1,941,282	4,589,165	112,159	13,845	22,354,589,994	940,507	110,956	302,881	792	217,047,102	2,141,357	1,845,424,214	215,345	162,954,963		
11月	36,484,097	24,602,045,138	33,181,712	33,167,874	1,929,171	4,583,212	112,439	13,838	22,371,944,317	939,951	109,184	300,451	823	217,022,953	2,145,010	1,848,537,029	217,424	164,540,839		
12月	36,506,075	24,623,730,717	33,198,019	33,184,191	1,918,088	4,577,272	112,668	13,828	22,388,414,407	939,177	107,411	298,058	848	216,945,401	2,149,264	1,852,149,461	219,615	166,221,448		
令和 3 年 1 月	36,553,473	24,663,015,680	33,237,280	33,223,457	1,907,959	4,572,771	113,044	13,823	22,421,415,582	939,997	105,751	296,033	882	217,251,535	2,154,215	1,856,315,559	221,981	168,033,004		
2 月	36,576,855	24,688,138,517	33,259,292	33,245,471	1,894,602	4,564,898	113,275	13,821	22,443,252,152	939,237	103,862	293,479	903	217,182,205	2,156,378	1,858,149,042	223,948	169,555,119		
北 海 道	1,713,549	1,137,568,862	1,536,741	1,536,336	45,116	275,287	5,842	405	1,018,363,125	49,448	3,146	15,594	45	11,361,209	117,774	100,628,438	9,586	7,216,090		
青 島 手	439,410	284,460,881	394,219	394,087	45,642	53,906	1,124	132	253,178,680	11,938	1,277	3,324	24	2,658,995	30,248	26,449,698	3,005	2,173,509		
岩 手 城	430,587	297,469,216	391,878	391,759	36,368	60,573	1,488	119	268,008,202	6,264	1,314	2,277	10	1,410,884	29,221	25,677,914	3,224	2,372,217		
宮 城 田	669,317	451,586,189	612,412	612,304	59,275	75,271	1,853	108	410,958,657	12,700	2,003	3,907	17	2,947,068	39,444	34,066,430	4,761	3,614,035		
秋 田 馬	376,001	251,741,141	345,835	345,787	37,720	45,460	934	48	230,080,394	6,597	1,353	2,237	7	1,491,035	21,422	18,568,307	2,147	1,601,405		
山 形 形	379,991	261,495,014	350,101	349,987	41,108	38,107	963	114	239,643,046	5,749	1,914	2,267	9	1,243,743	21,823	18,879,333	2,318	1,728,892		
福 島 島	608,156	411,809,973	555,844	555,656	58,130	62,856	1,230	188	375,259,556	12,484	2,275	3,747	18	2,785,654	35,624	30,617,864	4,204	3,146,899		
茨 城 木	857,284	575,227,541	788,208	788,007	90,675	99,395	2,664	201	528,948,205	20,676	2,327	5,768	46	4,914,981	42,871	37,237,446	5,529	4,126,909		
栃 木 馬	582,830	392,491,090	532,193	532,053	57,605	58,928	1,562	140	358,026,272	14,191	2,027	3,764	27	3,252,668	32,687	28,360,128	3,759	2,852,022		
群 馬 馬	599,768	413,073,375	550,918	550,697	44,502	63,449	1,761	221	378,210,633	12,002	2,066	3,364	3	2,814,132	33,004	29,156,149	3,844	2,892,460		
埼 玉 玉	1,952,467	1,303,991,307	1,796,265	1,795,699	113,260	205,208	5,238	566	1,202,084,137	49,687	4,096	12,240	55	11,882,063	94,553	80,768,802	11,962	9,256,305		
千 葉 京	1,733,003	1,166,495,815	1,591,752	1,591,135	106,086	218,899	5,704	617	1,071,715,316	42,025	3,603	7,001	43	10,102,771	89,280	77,001,086	9,946	7,676,642		
東 京 京	3,101,591	2,043,842,764	2,798,933	2,795,828	128,664	415,171	17,139	3,105	1,853,150,133	109,959	6,562	33,922	138	26,621,623	174,249	149,763,149	18,450	14,307,859		
神 奈 川	2,333,819	1,571,784,897	2,128,040	2,127,486	85,672	288,456	8,164	554	1,435,223,332	63,488	5,001	18,225	54	15,485,156	128,950	110,725,280	13,341	10,351,129		
新 潟 湯	750,200	527,130,078	690,216	690,085	51,766	75,104	1,853	131	483,458,909	11,229	3,347	4,105	6	2,473,271	44,158	37,717,569	4,597	3,480,328		
富 山 山	347,753	249,464,392	321,438	321,372	12,732	35,409	871	66	230,714,546	5,899	1,543	2,493	2	1,375,275	18,409	15,843,613	2,007	1,530,959		
石 川 井	347,602	245,377,499	317,123	317,018	11,748	37,113	840	105	223,719,404	6,824	1,023	2,630	4	1,635,456	21,460	18,377,545	2,195	1,645,093		
福 井 井	243,656	172,349,169	223,083	222,939	11,736	22,474	438	144	158,195,980	5,174	1,433	1,833	2	1,150,242	13,868	11,851,240	1,531	1,151,708		
山 梨 梨	260,509	174,786,717	238,400	238,308	27,657	27,317	724	92	159,393,179	5,518	1,096	1,618	16	1,278,903	15,044	12,949,534	1,547	1,165,101		
長 野 野	689,524	487,321,166	628,446	628,236	33,124	70,623	1,583	210	443,347,306	12,816	3,278	5,762	6	2,911,941	44,264	38,045,482	3,998	3,016,437		
岐 阜 阜	621,076	433,409,771	573,532	573,465	34,989	76,384	1,677	67	399,728,632	10,758	1,752	3,942	7	2,436,827	32,817	28,281,179	3,969	2,963,133		
静 岡 岡	1,139,841	792,862,552	1,050,006	1,049,643	61,879	111,172	2,830	363	730,036,865	21,152	4,162	7,502	18	4,822,072	62,001	52,968,314	6,682	5,035,301		
愛 知 知	1,934,437	1,321,353,431	1,780,280	1,779,931	81,398	228,031	6,598	349	1,215,050,975	38,679	4,284	11,711	25	8,842,035	102,538	87,670,141	12,940	9,790,279		
三 重 重	549,675	385,166,201	504,306	504,252	22,782	73,085	1,200	54	352,809,890	10,193	1,431	4,162	2	2,378,692	31,973	27,580,244	3,203	2,397,376		
滋 賀 賀	388,748	271,710,447	357,013	356,907	19,196	37,386	728	106	248,635,771	6,202	1,520	2,374	3	1,406,185	22,748	19,574,777	2,785	2,093,714		
京 都 都	752,003	498,383,678	682,132	681,862	29,921	103,450	2,889	270	451,685,063	20,594	1,928	6,995	34	4,724,079	45,168	38,839,957	4,109	3,134,580		
大 阪 阪	2,372,165	1,536,478,693	2,122,924	2,122,058	80,783	291,841	7,486	866	1,379,492,623	89,046	5,575	21,963	63	19,795,965	146,126	126,414,860	14,069	10,775,245		
兵 庫 庫	1,596,099	1,071,962,848	1,457,555	1,457,076	57,350	210,493	5,343	479	980,721,701	42,787	4,531	13,484	26	9,641,956	86,420	74,474,283	9,337	7,124,908		
和 歌 山	430,895	289,030,775	395,541	395,285	28,087	69,317	1,643	256	264,770,590	9,536	1,425	3,238	19	2,120,353	23,579	20,434,152	2,239	1,705,679		
和 歌 山	321,988	211,722,213	291,094	290,770	28,781	52,216	983	324	190,353,594	8,031	1,328	2,502	6	1,759,955	20,958	18,207,273	1,905	1,401,392		
鳥 取 取	185,618	129,813,026	168,723	168,685	8,188	20,185	320	38	118,073,109	4,093	815	1,754	-	909,117	11,658	9,973,874	1,144	856,925		
島 根 根	239,878	170,187,687	218,590	218,527	10,768	27,614	471	63	154,653,925	4,383	947	2,123	2	1,030,838	15,478	13,449,814	1,427	1,053,109		
岡 山 山	590,116	414,650,892	537,936	537,641	14,433	70,507	1,276	295	378,733,057	14,059	1,779	6,334	9	3,219,609	34,856	30,237,226	3,265	2,461,000		
広 島 島	845,014	586,531,613	771,623	771,424	16,040	102,928	1,855	199	536,965,319	20,336	2,000	8,712	6	4,744,297	48,244	41,165,065	4,811	3,656,932		
山 口 口	478,128	333,621,750	440,790	440,688	11,210	68,089	859	102	307,166,964	9,194	1,004	4,252	3	2,154,311	25,761	22,503,731	2,383	1,796,744		
徳 島 島	250,798	167,425,341	225,525	225,331	15,603	31,694	612	194	150,495,848	7,774	1,190	2,278	6	1,692,098	16,268	14,327,987	1,231	909,409		
香 川 媛	313,993	220,965,942	288,184	287,972	7,260	41,588	713	212	203,335,957	7,028	885	3,406	2	1,605,232	16,979	14,679,790	1,802	1,344,963		
愛 媛 媛	464,508	316,325,022	419,504	419,314	23,228	62,848	1,124	190	284,827,251	10,678										

第9表(続) 国民年金 都道府県別年金受給権者状況 (総計)
(新規裁定)

都道府県別	合 計		老 齢 年 金 ・ 25 年 以 上						通 算 老 齢 年 金 ・ 25 年 未 満						障 害 年 金		遺 族 年 金	
			件 数				5 年年金	年金額	件 数			年金額						
	件数	年金額	合 計	5 年 年 金 以 外					合計	(再 掲) 基 礎 の み ・ 旧 国 年			件数	年金額				
				(再 掲) 基 礎 の み ・ 旧 国 年	繰上げ	本 来				繰下げ	(再 掲) 基 礎 の み ・ 旧 国 年				繰上げ	本 来	繰下げ	
	千円							千円					千円		千円			
令和 2 年 9月	34,669	23,139,633	19,956	19,956	529	8,941	714	-	13,017,194	3,388	55	775	28	749,671	8,845	7,533,000	2,480	1,839,768
10月	41,091	27,377,658	24,197	24,197	626	10,577	876	-	15,811,617	4,015	55	917	32	878,610	10,133	8,641,867	2,746	2,045,564
11月	33,895	22,482,064	20,064	20,064	517	8,904	619	-	13,112,745	3,426	55	773	35	749,014	8,096	6,903,555	2,309	1,716,746
12月	33,450	22,277,999	19,109	19,109	506	8,289	541	-	12,450,746	3,352	61	747	29	729,922	8,552	7,275,505	2,437	1,821,825
令和 3 年 1月	37,525	24,744,648	21,241	21,241	473	9,554	725	-	13,870,472	4,226	50	1,073	37	918,715	9,371	7,968,430	2,687	1,987,031
2月	33,403	22,028,143	20,738	20,738	449	9,940	700	-	13,715,109	3,522	46	929	22	773,988	6,869	5,844,126	2,274	1,694,920
北 海 道	1,613	1,053,146	1,043	1,043	12	487	32	-	699,273	176	4	43	1	35,760	283	237,137	111	80,975
青 島 森	443	285,322	286	286	10	132	8	-	185,708	52	-	21	1	11,405	81	69,264	24	18,946
岩 手 手	338	233,181	235	235	5	110	11	-	158,809	13	-	5	-	2,944	65	54,398	25	17,030
宮 城 田	639	429,825	445	445	17	196	22	-	298,541	46	1	14	1	10,163	108	92,442	40	28,680
秋 田	304	211,113	210	210	7	95	5	-	143,443	18	-	8	-	4,399	53	45,095	23	18,176
山 形 形	347	238,645	239	239	12	114	4	-	162,352	11	-	1	-	2,746	61	49,981	36	23,567
福 島 島	544	355,345	368	368	11	139	11	-	237,682	45	1	20	-	9,364	91	77,576	40	30,723
茨 城 木	916	589,919	617	617	18	314	15	-	411,691	111	1	43	2	25,682	129	109,519	59	43,027
栃 木 馬	561	367,129	352	352	13	174	11	-	235,455	67	1	18	-	14,141	98	82,853	44	34,681
群 馬	578	393,165	374	374	12	185	13	-	256,424	43	2	4	-	8,998	109	92,096	52	35,647
埼 玉 玉	1,784	1,177,743	1,090	1,090	23	527	29	-	732,783	211	3	52	-	49,494	351	299,634	132	95,833
千 葉 菜	1,631	1,078,634	1,004	1,004	17	533	35	-	682,500	207	3	55	2	47,736	343	289,503	77	58,894
東 京 京	2,843	1,810,205	1,615	1,615	27	682	84	-	1,067,948	460	6	97	6	104,989	576	485,199	192	152,068
神 奈 川	1,988	1,315,786	1,130	1,130	19	508	38	-	753,958	252	2	58	1	59,464	455	383,597	151	118,766
新 潟 潟	546	387,008	355	355	4	190	5	-	247,661	26	-	9	-	5,686	119	101,084	46	32,578
富 山 山	232	169,225	146	146	2	80	2	-	102,721	6	1	2	-	1,371	60	50,597	20	14,536
石 川 川	276	197,993	173	173	5	101	5	-	118,308	14	-	6	-	3,541	71	61,415	18	14,729
福 井 井	187	135,044	124	124	-	65	5	-	86,977	9	-	1	-	1,655	45	38,478	9	7,935
山 梨 梨	268	183,801	187	187	4	87	7	-	122,832	10	-	-	-	2,282	52	44,011	19	14,676
長 野 野	578	401,404	367	367	11	189	12	-	249,275	35	1	10	-	8,590	145	122,291	31	21,248
岐 阜 阜	465	317,153	315	315	6	178	9	-	211,990	31	1	7	-	6,520	104	88,370	15	10,272
静 岡 岡	1,040	720,144	657	657	23	306	21	-	442,075	71	-	20	-	16,013	234	202,778	78	59,278
愛 知 知	1,732	1,185,282	1,054	1,054	25	530	41	-	708,863	138	4	37	-	31,572	412	350,581	128	94,266
重 慶 重	443	308,603	284	284	5	164	5	-	198,144	34	1	6	-	6,168	100	85,016	25	19,275
滋 賀 賀	366	258,193	243	243	1	118	11	-	165,605	16	-	4	-	3,289	94	79,233	13	10,066
京 都 都	699	444,187	420	420	11	202	26	-	275,505	93	-	21	1	20,457	138	115,697	48	32,526
大 阪 阪	2,242	1,395,226	1,221	1,221	20	572	37	-	772,011	367	3	89	3	74,455	514	443,979	140	104,782
兵 庫 庫	1,448	962,271	882	882	17	451	29	-	577,843	156	1	39	-	34,691	322	279,588	88	70,149
奈 良 良	457	305,162	313	313	10	187	14	-	210,992	38	-	16	-	7,464	82	68,694	24	18,013
和 歌 山	371	240,330	260	260	8	154	8	-	168,943	33	1	12	1	6,842	63	53,871	15	10,674
鳥 取 取	151	104,496	97	97	3	44	4	-	63,054	3	-	1	-	404	32	25,855	19	15,183
島 根 根	178	127,284	110	110	1	52	4	-	73,429	8	-	4	-	2,048	49	42,972	11	8,835
岡 山 山	481	328,030	313	313	3	163	8	-	205,712	25	-	5	-	6,091	107	90,894	36	25,333
広 島 島	755	513,570	486	486	6	224	20	-	328,232	57	2	18	-	11,833	153	128,100	59	45,404
山 口 口	394	261,787	287	287	3	142	8	-	189,937	25	-	6	-	5,303	60	52,112	22	14,435
徳 島 島	225	142,747	152	152	6	71	7	-	98,904	28	-	8	-	6,707	31	26,696	14	10,441
香 川 川	270	188,786	172	172	-	83	7	-	115,741	15	-	3	-	3,245	63	53,889	20	15,911
愛 媛 媛	371	246,397	219	219	5	121	2	-	143,333	32	-	6	-	6,241	88	74,404	32	22,419
高 知 知	248	156,178	175	175	5	88	3	-	110,025	25	1	3	-	5,363	37	32,465	11	8,325
福 岡 岡	1,298	840,181	739	739	11	341	24	-	471,434	154	3	42	1	32,202	315	272,339	90	64,207
佐 賀 賀	257	176,525	180	180	5	79	3	-	119,378	11	-	3	1	2,309	50	41,968	16	12,870
長 崎 崎	418	272,949	267	267	12	126	6	-	174,614	37	-	12	1	8,101	84	70,257	30	19,977
熊 本 本	548	372,576	354	354	10	164	15	-	236,683	43	-	15	-	9,672	111	94,528	40	31,693
大 分 分	350	228,234	212	212	4	90	9	-	132,860	29	-	6	-	5,660	73	62,633	36	27,080
宮 崎 崎	382	242,858	247	247	6	117	5	-	156,956	47	-	9	-	11,200	75	64,405	13	10,297
鹿 児 島	514	323,150	338	338	5	139	8	-	212,007	51	-	13	-	10,327	84	69,791	41	31,025
沖 縄 縄	623	328,992	345	345	9	120	11	-	186,146	131	2	50	-	26,469	99	86,842	48	29,535
そ の 他	61	23,222	36	36	-	6	1	-	10,354	12	1	7	-	2,934	-	-	13	9,934

第9表(続) 国民年金 都道府県別年金受給権者状況 (総計)
(失 権)

都道府県別	合 計		老 齢 年 金 ・ 25 年 以 上							通 算 老 齢 年 金 ・ 25 年 未 満							障 害 年 金		遺 族 年 金	
			件 数					年金額	件 数			年金額								
	件数	年金額	合 計	5 年 年 金 以 外			5 年年金		合計	(再掲)基礎のみ・旧国年										
				(再掲)基礎のみ・旧国年						繰上げ	本 来		繰下げ							
				繰上げ	本 来	繰下げ														
		千円							千円					千円		千円		千円		
令和 2 年 9月	93,976	59,172,319	82,337	82,329	11,193	13,649	297	8	53,138,146	6,255	1,719	3,136	1	1,426,297	4,947	4,341,098	437	266,778		
10月	95,480	60,226,532	83,885	83,870	10,713	13,282	300	15	54,292,583	6,349	1,685	3,225	3	1,442,077	4,863	4,265,184	383	226,687		
11月	99,437	62,733,484	87,601	87,594	11,727	14,033	286	7	56,717,882	6,529	1,815	3,246	3	1,482,400	4,943	4,320,082	364	213,119		
12月	95,127	59,831,651	83,605	83,595	10,999	13,600	270	10	54,121,414	6,446	1,860	3,153	1	1,458,181	4,735	4,147,376	341	204,680		
令和 3 年 1月	96,819	61,107,711	85,243	85,238	11,057	13,793	315	5	55,175,276	6,291	1,746	3,123	2	1,429,640	4,870	4,268,380	415	234,415		
2月	104,789	65,992,500	92,449	92,447	12,890	15,176	338	2	59,779,911	6,926	1,954	3,510	2	1,594,925	5,055	4,412,549	359	205,115		
北 海 道	5,361	3,349,055	4,708	4,708	359	1,073	20	-	2,994,190	325	70	174	-	76,438	309	268,008	19	10,418		
青 森 県	1,590	941,140	1,412	1,412	348	1,177	4	-	843,866	83	27	25	-	17,464	86	75,239	9	4,572		
岩 手 県	1,518	948,509	1,361	1,361	324	234	3	-	860,468	71	29	33	-	14,998	79	69,376	7	3,667		
宮 城 県	2,188	1,341,314	1,924	1,924	458	290	9	-	1,197,012	132	58	50	1	31,151	122	107,963	10	5,188		
秋 田 県	1,314	794,320	1,169	1,169	303	167	1	-	713,819	68	34	25	-	15,003	69	60,054	8	5,444		
山 形 県	1,308	815,101	1,163	1,163	316	155	5	-	737,922	74	44	28	-	14,208	69	61,422	2	*		
福 島 県	2,000	1,230,440	1,765	1,765	393	253	5	-	1,108,094	120	50	45	-	25,576	108	92,827	7	3,944		
茨 城 県	2,528	1,537,209	2,261	2,261	606	297	13	-	1,403,337	147	44	66	-	30,890	114	99,047	6	3,935		
栃 木 県	1,596	980,505	1,428	1,428	362	185	4	-	899,544	99	41	33	-	21,761	64	56,762	5	2,438		
群 馬 県	1,829	1,154,386	1,640	1,640	314	239	3	-	1,057,962	101	40	45	-	21,031	82	72,200	6	3,193		
埼 玉 県	5,096	3,179,928	4,587	4,587	646	572	14	-	2,929,046	298	76	120	-	70,320	199	172,732	12	7,831		
千 葉 県	3,868	2,404,016	3,423	3,423	557	500	6	-	2,181,085	251	70	124	-	59,628	175	151,566	19	11,737		
東 京 都	8,089	5,096,551	7,162	7,162	588	1,258	50	-	4,642,853	559	95	305	-	139,889	344	299,617	24	14,191		
神 奈 川 県	5,466	3,472,404	4,841	4,841	400	741	16	-	3,170,444	378	91	188	1	89,139	227	200,145	20	12,677		
新 潟 県	2,213	1,415,051	1,985	1,985	381	264	6	-	1,299,844	121	66	40	-	24,136	98	86,797	9	4,275		
富 山 県	1,227	816,866	1,083	1,083	130	154	2	-	746,777	86	31	45	-	19,680	56	49,094	2	*		
石 川 県	1,054	698,591	934	934	99	148	4	-	635,455	62	20	34	-	14,215	52	45,711	6	3,210		
福 井 県	681	452,497	606	606	96	76	-	-	413,863	43	21	19	-	10,519	31	27,780	1	*		
山 梨 県	867	521,358	768	768	222	83	-	-	468,380	52	24	23	-	12,929	45	39,173	2	*		
長 野 県	2,077	1,347,524	1,815	1,815	248	287	5	-	1,221,791	158	60	87	-	36,316	97	85,200	7	4,217		
岐 阜 県	1,750	1,136,663	1,557	1,556	226	278	6	1	1,038,345	104	32	63	-	25,046	75	64,879	14	8,393		
静 岡 県	3,497	2,250,348	3,123	3,123	437	429	17	-	2,062,558	206	69	108	-	44,035	161	139,036	7	4,720		
愛 知 県	5,056	3,256,911	4,554	4,554	450	600	21	-	2,999,080	267	55	147	-	62,464	217	185,154	18	10,214		
三 重 県	1,849	1,202,031	1,642	1,642	196	290	5	-	1,087,978	115	32	63	-	25,078	85	74,282	7	4,693		
滋 賀 県	1,070	699,199	953	953	139	136	3	-	640,492	69	25	34	-	18,442	44	37,940	4	2,324		
京 都 府	1,766	1,102,886	1,574	1,574	159	296	5	-	1,008,047	113	25	68	-	27,765	76	65,416	3	1,660		
大 阪 府	6,294	3,869,969	5,529	5,529	402	782	25	-	3,510,136	469	87	209	-	106,098	279	245,652	17	8,084		
兵 庫 県	4,474	2,837,660	3,933	3,933	392	643	18	-	2,583,970	323	78	162	-	69,845	203	176,386	15	7,458		
和 歌 山 県	1,149	722,141	1,024	1,024	146	186	1	-	662,066	74	30	34	-	16,630	48	42,016	3	1,429		
奈 良 県	1,110	678,729	983	983	188	194	4	-	612,836	67	25	31	-	14,696	55	48,855	5	2,342		
鳥 取 県	619	408,355	535	535	80	105	1	-	359,418	35	8	21	-	7,318	46	39,867	3	1,752		
島 根 県	849	555,777	738	738	107	112	2	-	500,455	66	19	41	-	15,925	43	38,497	2	*		
岡 山 県	1,926	1,249,422	1,638	1,638	134	268	3	-	1,129,984	200	46	135	-	43,123	84	74,350	4	1,965		
広 島 県	2,516	1,641,391	2,173	2,173	130	418	3	-	1,484,989	221	43	151	-	53,712	115	98,912	7	3,779		
山 口 県	1,516	991,150	1,350	1,350	105	278	1	-	912,533	103	18	74	-	23,508	61	53,664	2	*		
徳 島 県	783	478,009	684	684	125	116	2	-	432,064	61	25	30	-	12,781	36	31,718	2	*		
香 川 県	1,001	661,037	855	855	61	180	3	-	590,514	88	21	61	-	21,489	55	47,097	3	1,937		
愛 媛 県	1,530	964,138	1,329	1,329	181	230	4	-	872,098	122	39	63	-	25,141	73	63,318	6	3,581		
高 知 県	812	491,307	694	694	104	145	4	-	435,397	70	18	39	-	16,199	44	38,303	4	1,407		
福 岡 県	3,741	2,304,955	3,221	3,221	359	598	8	-	2,035,046	286	60	160	-	65,607	222	197,287	12	7,016		
佐 賀 県	855	550,120	743	743	135	142	3	-	494,433	61	25	31	-	13,498	45	39,083	6	3,105		
長 崎 県	1,524	925,438	1,336	1,336	272	248	5	-	825,475	99	33	57	-	24,281	84	72,728	5	2,954		
熊 本 県	1,778	1,117,119	1,548	1,547	362	304	8	1	985,607	108	34	51	-	28,044	111	97,185	11	6,283		
大 分 県	1,285	795,477	1,117	1,117	225	217	3	-	704,357	86	34	37	-	19,314	80	70,606	2	*		
宮 崎 県	1,280	812,302	1,088	1,088	134	270	4	-	706,049	93	23	50	-	21,188	96	83,642	3	1,423		
鹿 児 島 県	2,025	1,270,850	1,748	1,748	333	341	7	-	1,124,323	147	55	60	-	36,538	121	103,933	9	6,057		
沖 縄 県	825	501,987	709	709	158	212	2	-	427,046	44	4	20	-	11,651	69	61,250	3	2,039		
そ の 他	39	20,364	36	36	-	5	-	-	18,865	1	-	1	-	*	1	*	1	*		

第9表(続) 国民年金 都道府県別年金受給権者状況 (旧法拠出制年金)
(月末現在)

(新規裁定)

都道府県別	合 計		老 齢 年 金		通 算 老 齢 年 金		障 害 年 金		遺 族 年 金		合 計		老 齢 年 金		通 算 老 齢 年 金		障 害 年 金		遺 族 年 金	
	件 数	年 金 額	件 数	年 金 額	件 数	年 金 額	件 数	年 金 額	件 数	年 金 額	件 数	年 金 額	件 数	年 金 額	件 数	年 金 額	件 数	年 金 額	件 数	年 金 額
	千円		千円		千円		千円		千円		千円		千円		千円		千円		千円	
令和 2 年 9月	778,940	318,172,950	421,179	206,486,295	301,162	69,262,584	40,769	35,685,685	15,830	6,738,387	191	58,060	3	1,412	62	8,123	-	-	126	48,526
10月	768,540	314,065,919	415,474	203,653,797	296,803	68,271,979	40,503	35,449,807	15,760	6,690,337	189	54,678	2	*	51	6,521	2	*	134	45,793
11月	757,361	309,620,606	409,185	200,528,172	292,274	67,243,826	40,234	35,212,922	15,668	6,635,686	144	42,896	-	-	32	4,339	2	*	110	36,799
12月	746,811	305,458,457	403,394	197,636,705	287,831	66,236,361	39,978	34,987,656	15,608	6,597,735	169	48,772	1	*	53	5,799	1	*	114	41,596
令和 3 年 1月	736,283	301,266,830	397,592	194,734,398	283,492	65,248,394	39,704	34,747,674	15,495	6,536,363	187	56,890	3	1,394	49	6,028	2	*	133	47,904
2月	724,521	296,580,613	391,091	191,492,399	278,626	64,124,490	39,405	34,486,586	15,399	6,477,138	192	55,077	1	*	59	9,585	-	-	132	45,014
北 海 道	31,704	14,182,222	16,341	8,828,359	12,231	2,971,813	2,326	2,025,053	806	356,997	11	2,933	-	-	4	805	-	-	7	2,128
青 森 県	8,606	3,551,639	5,079	2,159,578	2,265	477,972	815	735,384	447	178,705	5	1,395	-	-	3	343	-	-	2	*
岩 手 県	10,184	4,386,011	5,985	2,715,248	2,830	611,833	1,023	911,883	346	147,048	7	1,395	-	-	3	471	-	-	4	924
宮 城 県	12,140	4,880,790	6,824	3,075,189	4,113	891,144	881	775,251	322	139,207	3	239	-	-	1	*	-	-	2	*
秋 田 県	8,130	3,252,542	4,680	2,065,128	2,627	577,476	569	498,920	254	111,018	1	*	-	-	-	-	-	-	1	*
山 形 県	10,603	4,132,017	5,950	2,656,085	3,722	754,841	702	618,716	229	102,376	2	*	-	-	-	-	-	-	2	*
福 島 県	14,153	5,684,834	8,357	3,765,294	4,459	902,215	969	855,962	368	161,363	2	*	1	*	1	*	-	-	-	-
茨 城 県	15,383	6,208,090	9,569	4,280,516	4,510	1,010,949	796	700,071	508	216,554	9	1,983	-	-	3	483	-	-	6	1,500
栃 木 県	12,621	4,984,829	7,937	3,492,897	3,718	766,204	687	603,472	279	122,256	1	*	-	-	-	-	-	-	1	*
群 馬 県	11,697	4,733,111	6,598	3,080,006	4,101	888,637	694	633,568	304	130,900	3	469	-	-	-	-	-	-	3	469
埼 千 東 京 新 潟	24,047	9,292,026	12,996	5,977,912	9,384	2,121,684	1,100	954,876	567	237,554	7	2,315	-	-	-	-	-	-	7	2,315
奈 川 湯	24,364	9,711,821	13,504	6,348,189	9,175	2,161,064	1,063	936,008	622	266,560	6	1,481	-	-	2	*	-	-	4	1,288
	67,015	28,655,685	38,062	19,563,819	25,377	6,428,525	2,562	2,252,693	1,014	410,649	11	3,200	-	-	2	*	-	-	9	3,049
山 川 井 架 野	30,011	11,746,623	13,150	6,741,178	15,170	3,780,537	1,133	997,254	558	227,655	11	3,504	-	-	4	893	-	-	7	2,611
	17,467	6,811,329	9,232	4,208,170	6,643	1,382,076	1,218	1,054,513	374	166,570	9	2,618	-	-	3	420	-	-	6	2,198
富 山 川 井 架 野	8,384	3,251,790	4,033	1,944,617	3,770	855,556	442	390,850	139	60,767	3	1,193	-	-	-	-	-	-	3	1,193
石 川 福 山 長 野	7,594	3,220,069	3,774	1,930,889	3,079	719,920	548	485,240	193	84,020	5	1,380	-	-	3	401	-	-	2	*
	7,161	2,652,032	3,763	1,712,196	2,978	629,982	303	258,938	117	50,916	-	-	-	-	-	-	-	-	-	-
岐 静 愛 三 滋	6,942	2,793,327	4,432	2,007,828	2,033	439,508	325	282,975	152	63,015	2	*	-	-	-	-	-	-	2	*
	19,856	7,890,352	10,242	5,004,816	8,260	1,816,399	1,121	970,344	233	98,793	4	1,341	-	-	-	-	-	-	4	1,341
岐 静 愛 三 滋	11,575	4,718,496	5,820	2,919,801	4,711	1,047,634	690	600,541	354	150,520	5	1,536	-	-	2	*	-	-	3	988
岡 知 重 賀	23,986	9,297,418	12,591	5,987,568	9,705	2,082,325	1,163	995,915	527	231,609	3	700	-	-	1	*	-	-	2	*
	26,426	10,316,407	12,762	6,343,560	11,568	2,594,727	1,131	963,836	965	414,284	15	5,615	-	-	3	503	-	-	12	5,111
重 賀	10,073	4,117,523	4,908	2,574,082	4,465	1,046,023	462	395,345	238	102,073	1	*	-	-	1	*	-	-	-	-
	8,053	3,060,135	4,061	1,921,975	3,478	776,427	342	288,672	172	73,060	1	*	-	-	1	*	-	-	-	-
京 大 兵 奈 和 歌 山	14,288	5,966,088	6,924	3,619,685	6,272	1,513,805	861	740,465	231	92,133	7	2,606	-	-	1	*	-	-	6	2,060
阪 庫 良 山	34,073	13,348,622	17,103	8,361,212	14,761	3,373,561	1,553	1,362,533	656	251,316	11	3,294	-	-	5	1,463	-	-	6	1,830
	27,773	10,889,027	13,217	6,685,648	12,991	3,078,303	1,085	929,050	480	196,025	3	547	-	-	1	*	-	-	2	*
和 歌 山	8,985	3,590,993	5,242	2,436,279	3,151	705,250	434	385,574	158	63,890	2	*	-	-	1	*	-	-	1	*
	9,600	3,935,950	6,182	2,762,123	2,602	551,245	593	528,293	223	94,289	5	1,545	-	-	1	*	-	-	4	1,508
鳥 取 根 山 島 山 口	4,983	1,952,925	2,353	1,222,942	2,342	508,210	212	188,390	76	33,383	2	*	-	-	1	*	-	-	1	*
山 島 岡 広 山	7,061	3,002,041	3,760	1,951,971	2,807	656,687	385	343,753	109	49,630	-	-	-	-	-	-	-	-	-	-
	15,970	6,668,100	7,869	4,212,941	7,080	1,627,281	851	757,497	170	70,382	2	*	-	-	-	-	-	-	2	*
山 島 口	17,602	7,230,951	7,740	4,374,474	8,837	2,105,335	768	645,577	257	105,564	2	*	-	-	2	*	-	-	-	-
	10,011	4,404,986	4,942	2,800,738	4,413	1,092,186	511	452,048	145	60,015	-	-	-	-	-	-	-	-	-	-
徳 香 愛 高 福	6,954	2,649,526	3,924	1,752,580	2,532	500,344	389	351,179	109	45,423	-	-	-	-	-	-	-	-	-	-
川 媛 知 高 福	9,186	3,883,347	4,833	2,605,740	3,814	870,113	391	345,902	148	61,591	1	*	-	-	-	-	-	-	1	*
	11,813	4,727,995	6,436	3,127,277	4,505	946,944	619	549,369	253	104,405	2	*	-	-	-	-	-	-	2	*
岡	7,829	3,255,753	4,531	2,246,527	2,761	607,983	408	350,387	129	50,846	1	*	-	-	-	-	-	-	1	*
	27,533	11,336,982	14,057	7,173,907	11,535	2,725,426	1,413	1,226,380	528	211,269	11	2,674	-	-	5	502	-	-	6	2,172
佐 長 熊 大 宮	6,843	2,862,416	3,854	1,890,534	2,384	533,883	400	346,684	205	91,315	1	*	-	-	-	-	-	-	1	*
本 分 崎	11,802	4,887,105	7,034	3,308,819	3,816	872,355	656	581,389	296	124,542	4	956	-	-	1	*	-	-	3	926
	16,615	7,103,231	9,941	4,680,153	5,146	1,216,655	1,188	1,055,686	340	150,737	2	*	-	-	-	-	-	-	2	*
大 宮	10,786	4,351,371	6,560	3,012,371	3,503	761,256	589	522,821	134	54,922	3	769	-	-	1	*	-	-	2	*
	9,600	4,347,001	5,344	2,783,355	3,207	765,843	804	693,563	245	104,240	2	*	-	-	1	*	-	-	1	*
鹿 児 島 沖 縄	16,754	7,361,349	10,279	4,866,332	4,741	1,116,236	1,469	1,268,895	265	109,886	2	*	-	-	1	*	-	-	1	*
の 他	10,121	5,224,380	8,231	4,265,375	992	245,573	757	671,344	141	42,088	1	*	-	-	1	*	-	-	-	-
	164	69,355	85	46,513	62	14,547	4	3,518	13	4,777	1	*	-	-	-	-	-	-	1	*

注. 2月末現在の老齢年金に含まれている5年年金の件数は 13,821 件である。

第9表(続) 国民年金 都道府県別年金受給権者状況 (旧法拠出制年金)
(失権)

都道府県別		合 計		老 齢 年 金		通 算 老 齢 年 金		障 害 年 金		遺 族 年 金	
		件 数	年 金 額	件 数	年 金 額	件 数	年 金 額	件 数	年 金 額	件 数	年 金 額
		千円		千円		千円		千円		千円	
令和 2 年	9月	10,793	4,288,071	5,906	2,940,114	4,398	1,006,757	280	245,361	209	95,839
	10月	10,697	4,199,486	5,747	2,850,836	4,463	1,006,437	278	246,022	209	92,191
	11月	11,414	4,522,274	6,320	3,138,741	4,601	1,037,710	287	253,109	206	96,714
	12月	10,771	4,233,130	5,809	2,899,622	4,518	1,017,442	266	234,895	178	81,171
	3 年	10,772	4,275,808	5,831	2,915,563	4,403	997,302	286	250,919	252	112,024
	2月	12,000	4,758,559	6,521	3,251,034	4,946	1,136,771	304	265,804	229	104,950
北 海 道		579	256,460	329	182,000	220	52,440	19	17,197	11	4,822
		153	56,934	101	42,304	41	7,907	4	3,713	7	3,010
		197	80,591	127	57,603	54	11,504	10	8,599	6	2,886
		267	106,861	148	67,923	96	22,415	14	12,116	9	4,406
		159	61,447	89	38,944	55	11,705	9	7,817	6	2,981
山 形 県		182	68,908	107	49,518	68	13,180	6	5,667	1	*
		252	95,785	150	69,017	89	17,938	8	6,449	5	2,380
		285	109,293	196	88,524	84	17,868	2	*	3	1,142
		200	77,571	130	58,001	60	12,442	5	4,690	5	2,438
		223	87,307	134	62,495	77	16,148	7	6,254	5	2,411
埼 千 京 神 奈 新		387	138,209	198	87,661	173	39,055	11	9,380	5	2,112
		358	131,192	168	79,643	173	40,993	6	5,472	11	5,083
		760	314,161	380	210,199	358	89,938	8	7,426	14	6,598
		437	159,010	174	92,271	248	57,603	5	4,327	10	4,809
		309	120,757	189	87,245	101	19,882	13	11,139	6	2,490
富 石 福 山 長		171	65,546	91	44,139	74	16,572	5	4,299	1	*
		132	52,555	71	35,503	53	12,113	3	2,736	5	2,203
		94	35,016	54	25,058	39	9,624	-	-	1	*
		152	58,915	104	45,866	45	11,392	1	*	2	*
		331	131,207	180	90,916	141	32,438	8	6,840	2	*
岐 静 愛 三 滋		236	96,798	131	66,482	92	21,654	6	5,081	7	3,581
		403	157,465	220	112,408	171	36,078	9	7,817	3	1,162
		413	161,884	216	107,832	178	41,077	10	8,599	9	4,377
		219	90,439	119	63,119	89	19,559	7	5,863	4	1,898
		140	56,536	77	36,955	58	15,805	3	2,736	2	*
京 大 兵 奈 和 歌		202	84,730	109	58,679	87	21,842	4	3,322	2	*
		481	177,189	222	111,308	241	55,175	6	5,472	12	5,234
		447	169,855	212	108,871	214	47,435	11	9,380	10	4,168
		122	43,466	59	28,410	60	13,626	-	-	3	1,429
		142	56,322	83	38,502	49	10,788	5	4,690	5	2,342
鳥 島 岡 瓜 山		89	38,480	59	31,690	28	5,841	-	-	2	*
		135	53,403	71	34,908	58	13,687	4	3,909	2	*
		315	114,569	127	68,624	177	38,117	7	5,863	4	1,965
		351	144,814	165	96,046	176	42,697	5	4,104	5	1,968
		180	73,992	89	50,588	87	20,426	3	2,541	1	*
徳 香 愛 高 福		122	45,709	66	31,333	50	9,638	5	4,299	1	*
		151	62,303	66	39,673	80	19,354	3	2,345	2	*
		198	73,961	99	50,198	92	19,181	3	2,736	4	1,846
		131	51,734	73	36,648	53	12,084	2	*	3	1,048
		442	177,742	234	119,265	189	44,299	14	12,116	5	2,062
佐 長 熊 大 宮		133	53,816	70	35,769	53	11,619	5	4,104	5	2,323
		215	86,173	126	59,565	80	20,164	5	4,495	4	1,949
		284	123,593	186	90,006	80	20,634	9	8,403	9	4,550
		180	71,853	107	49,801	64	14,795	8	6,838	1	*
		185	82,322	108	58,298	65	14,784	9	7,817	3	1,423
鹿 児 島 沖 縄 の 他		336	141,773	210	99,972	107	27,774	14	11,726	5	2,302
		120	59,913	97	51,251	19	5,480	3	2,931	1	*
		-	-	-	-	-	-	-	-	-	-

第9表(続) 国民年金 都道府県別年金受給権者状況 (基礎年金)
(月末現在)

都道府県別	合 計		老 齢 基 礎 年 金				障 害 基 礎 年 金								遺 族 基 礎 年 金	
			25 年 以 上		25 年 未 満		計		法第30条、第30条の2 第30条の3該当		法第30条の4、 附則第25条該当					
	件数	年金額	件数	年金額	件数	年金額			件数	年金額	件数	年金額	件数	年金額	件数	年金額
	千円	千円	千円	千円	千円	千円	千円	千円	千円	千円	千円	千円	千円	千円		
令和 2 年 9月	35,633,969	24,220,471,243	32,703,278	22,113,766,308	638,813	147,547,234	2,094,847	1,804,838,506	958,355	810,559,513	1,136,492	994,278,993	197,031	154,319,195		
10月	35,693,372	24,265,950,373	32,749,229	22,150,936,196	643,704	148,775,123	2,100,854	1,809,974,407	961,850	813,641,879	1,139,004	996,332,529	199,585	156,264,647		
11月	35,726,736	24,292,424,531	32,772,527	22,171,416,144	647,677	149,779,127	2,104,776	1,813,324,107	963,782	815,389,082	1,140,994	997,935,025	201,756	157,905,153		
12月	35,759,264	24,318,272,260	32,794,625	22,190,777,702	651,346	150,709,040	2,109,286	1,817,161,805	966,109	817,436,035	1,143,177	999,725,769	204,007	159,623,713		
令和 3 年 1月	35,817,190	24,361,748,850	32,839,688	22,226,681,183	656,505	152,003,141	2,114,511	1,821,567,885	968,831	819,810,260	1,145,680	1,001,757,625	206,486	161,496,641		
2月	35,854,334	24,391,557,904	32,868,201	22,251,759,753	660,611	153,057,715	2,116,973	1,823,662,455	969,951	820,842,982	1,147,022	1,002,819,473	208,549	163,077,980		
北 海 道	1,681,845	1,123,386,640	1,520,400	1,009,534,766	37,217	8,389,397	115,448	98,603,385	49,494	41,602,574	65,954	57,000,811	8,780	6,859,093		
青 島 岩 手 県	430,804	280,909,242	389,140	251,019,102	9,673	2,181,023	29,433	25,714,313	13,331	11,454,786	16,102	14,259,528	2,558	1,994,803		
茨 城 県	420,403	293,083,205	385,893	265,292,954	3,434	799,052	28,198	24,766,031	12,788	10,971,039	15,410	13,794,992	2,878	2,225,168		
山 梨 県	657,177	446,705,399	605,588	407,883,469	8,587	2,055,924	38,563	33,291,179	17,520	14,800,940	21,043	18,490,238	4,439	3,474,828		
秋 田 県	367,871	248,488,599	341,155	228,015,266	3,970	913,559	20,853	18,069,387	9,260	7,917,644	11,593	10,151,743	1,893	1,490,387		
山 形 県	369,388	257,362,996	344,151	236,986,960	2,027	488,902	21,121	18,260,617	9,804	8,337,811	11,317	9,922,806	2,089	1,626,516		
福 島 県	594,003	406,125,139	547,487	371,494,262	8,025	1,883,439	34,655	29,761,903	15,191	12,781,966	19,464	16,979,937	3,836	2,985,535		
茨 城 県	841,901	569,019,451	778,639	524,667,689	16,166	3,904,033	42,075	36,537,375	19,054	16,186,924	23,021	20,350,450	5,021	3,910,355		
栃 木 県	570,209	387,506,261	524,256	354,533,376	10,473	2,486,464	32,000	27,756,655	14,119	11,963,492	17,881	15,793,163	3,480	2,729,766		
群 馬 県	588,071	408,340,264	544,320	375,130,627	7,901	1,925,495	32,310	28,522,581	15,179	13,086,393	17,131	15,436,188	3,540	2,761,560		
埼 玉 県	1,928,420	1,294,699,281	1,783,269	1,196,106,225	40,303	9,760,379	93,453	79,813,926	44,605	37,590,324	48,848	42,223,602	11,395	9,018,752		
千 葉 県	1,708,639	1,156,783,994	1,578,248	1,065,367,127	32,850	7,941,707	88,217	76,065,078	42,872	36,276,993	45,345	39,788,085	9,324	7,410,082		
東 京 都	3,034,576	2,015,187,078	2,760,871	1,833,586,314	84,582	20,193,089	171,687	147,510,455	78,177	65,900,885	93,510	81,609,571	17,436	13,897,211		
新 潟 県	2,303,808	1,560,038,274	2,114,890	1,428,482,154	48,318	11,704,619	127,817	109,728,026	58,247	49,426,933	69,570	60,301,093	12,783	10,123,474		
	732,733	520,318,749	680,984	479,250,739	4,586	1,091,196	42,940	36,663,056	18,973	15,945,536	23,967	20,717,520	4,223	3,313,758		
富 山 県	339,369	246,212,602	317,405	228,769,929	2,129	519,720	17,967	15,452,763	7,995	6,733,671	9,972	8,719,092	1,868	1,470,191		
石 川 県	340,008	242,157,429	313,349	221,788,515	3,745	915,537	20,912	17,892,304	9,802	8,235,281	11,110	9,657,023	2,002	1,561,073		
福 井 県	236,495	169,697,137	219,320	156,463,784	2,196	520,260	13,565	11,592,301	5,557	4,676,584	8,008	6,915,718	1,414	1,100,789		
山 梨 県	253,567	171,993,390	233,968	157,385,351	3,485	839,394	14,719	12,666,559	6,503	5,475,796	8,216	7,190,763	1,395	1,102,086		
長 野 県	669,668	479,430,814	618,204	438,342,490	4,556	1,095,542	43,143	37,075,138	20,416	17,341,489	22,727	19,733,648	3,765	2,917,643		
岐 阜 県	609,501	428,691,276	567,712	396,808,831	6,047	1,389,193	32,127	27,680,638	14,818	12,555,773	17,309	15,124,866	3,615	2,812,613		
静 岡 県	1,115,855	783,565,134	1,037,415	724,049,297	11,447	2,739,747	60,838	51,972,399	27,987	23,564,547	32,851	28,407,852	6,155	4,803,692		
愛 知 県	1,908,011	1,311,037,024	1,767,518	1,208,707,415	27,111	6,247,308	101,407	86,706,305	49,872	42,128,138	51,535	44,578,167	11,975	9,375,995		
三 重 県	539,602	381,048,679	499,398	350,235,807	5,728	1,332,669	31,511	27,184,899	14,833	12,517,568	16,678	14,667,332	2,965	2,295,303		
滋 賀 県	380,695	268,650,312	352,952	246,713,795	2,724	629,758	22,406	19,286,105	9,931	8,402,667	12,475	10,883,438	2,613	2,020,655		
京 大 阪 府	737,715	492,417,590	675,208	448,065,377	14,322	3,210,274	44,307	38,099,491	19,863	16,692,319	24,444	21,407,172	3,878	3,042,447		
兵 庫 県	2,338,092	1,523,130,071	2,105,821	1,371,131,411	74,285	16,422,404	144,573	125,052,327	65,315	55,205,155	79,258	69,847,172	13,413	10,523,929		
和 歌 山 県	1,568,326	1,061,073,820	1,444,338	974,036,053	29,796	6,563,652	85,335	73,545,233	38,868	32,925,164	46,467	40,620,068	8,857	6,928,882		
鳥 取 県	421,910	285,439,782	390,299	262,334,311	6,385	1,415,103	23,145	20,048,579	10,822	9,191,356	12,323	10,857,223	2,081	1,641,789		
島 根 県	312,388	207,786,263	284,912	187,591,471	5,429	1,208,710	20,365	17,678,980	9,119	7,741,209	11,246	9,937,771	1,682	1,307,102		
鳥 島 根 県	180,635	127,860,101	166,370	116,850,167	1,751	400,907	11,446	9,785,484	4,982	4,199,194	6,464	5,586,291	1,068	823,543		
岡 山 県	232,817	167,185,645	214,830	152,701,954	1,576	374,151	15,093	13,106,061	6,186	5,286,464	8,907	7,819,597	1,318	1,003,479		
広 島 県	574,146	407,982,792	530,067	374,520,116	6,979	1,592,327	34,005	29,479,729	15,385	13,118,736	18,620	16,360,993	3,095	2,390,619		
山 口 県	827,412	579,300,662	763,883	532,590,845	11,499	2,638,962	47,476	40,519,488	22,667	19,069,381	24,809	21,450,107	4,554	3,551,367		
山 口 県	468,117	329,216,763	435,848	304,366,226	4,781	1,062,126	25,250	22,051,683	11,778	10,054,679	13,472	11,997,004	2,238	1,736,729		
徳 島 県	243,844	164,775,815	221,601	148,743,267	5,242	1,191,754	15,879	13,976,808	6,397	5,461,962	9,482	8,514,846	1,122	863,985		
香 川 県	304,807	217,082,596	283,351	200,730,217	3,214	735,119	16,588	14,333,888	7,590	6,430,935	8,998	7,902,953	1,654	1,283,372		
愛 媛 県	452,695	311,597,027	413,068	281,699,973	6,173	1,370,215	30,980	26,609,388	14,690	12,340,177	16,290	14,269,211	2,474	1,917,449		
高 知 県	246,351	163,767,489	223,085	147,613,128	5,754	1,287,594	16,302	13,925,750	7,171	6,048,861	9,131	7,876,888	1,210	941,017		
福 岡 県	1,416,893	945,767,461	1,280,092	850,572,127	34,567	7,700,604	93,538	80,783,148	44,130	37,384,468	49,408	43,398,680	8,696	6,711,583		
佐 賀 県	253,773	178,521,467	231,819	161,779,268	3,165	745,226	17,112	14,709,058	7,635	6,443,557	9,477	8,265,501	1,677	1,287,915		
長 崎 県	442,048	297,160,389	400,310	266,985,201	8,910	2,021,028	30,249	26,188,985	12,777	10,794,657	17,472	15,394,329	2,579	1,965,175		
大 分 県	559,285	386,183,144	507,169	346,505,177	8,098	1,898,268	40,817	35,332,761	19,524	16,537,956	21,293	18,794,805	3,201	2,446,938		
宮 崎 県	376,812	252,553,769	343,709	228,737,073	7,158	1,648,671	24,077	20,711,574	11,021	9,274,815	13,056	11,436,760	1,868	1,456,451		
大 宮 崎 県	358,080	244,187,601	322,687	218,390,275	7,230	1,614,156	25,927	22,477,532	12,244	10,482,206	13,683	11,995,326	2,236	1,705,638		
鹿 児 島 県	529,347	363,823,697	475,719	324,373,324	10,219	2,367,885	40,024	34,494,840	18,160	15,389,692	21,864	19,105,147	3,385	2,587,649		
沖 縄 県	344,798	218,993,746	288,799	181,138,122	15,788	3,428,900	36,808	31,905,396	17,002	14,634,098	19,806	17,271,298	3,403	2,521,328		
そ の 他	41,424	15,311,844	38,684	13,668,425	1,010	212,264	312	272,890	297	260,188	15	12,703	1,418	1,158,265		

第9表(続) 国民年金 都道府県別年金受給権者状況 (基礎年金)
(新規裁定)

都道府県別	合計	老 齢 基 礎 年 金					障 害 基 礎 年 金					遺族基礎年金		合 計	老 齢 基 礎 年 金					障害基礎年金		遺族基礎年金		
		25 年 以 上		25 年 未 満			計		法第30条、第30条の2 第30条の3 該当		法第30条の4、 附則第25条該当		25 年 以 上		25 年 未 満									
		件数	年金額	件数	年金額	件数	年金額	件数	年金額	件数	年金額	件数	年金額		件数	年金額	件数	年金額	件数	年金額	件数	年金額	件数	年金額
令和 2 年 9 月	34,478	23,081,573	19,953	13,015,782	3,326	741,548	8,845	7,533,000	5,165	4,457,727	3,680	3,075,273	2,354	1,791,242	83,183	54,884,248	76,431	50,198,033	1,857	419,540	4,667	4,095,737	228	170,939
10月	40,902	27,322,980	24,195	15,810,816	3,964	872,090	10,131	8,640,304	6,070	5,253,330	4,061	3,386,973	2,612	1,999,771	84,783	56,027,046	78,138	51,441,748	1,886	435,640	4,585	4,019,162	174	130,496
11月	33,751	22,439,164	20,064	13,112,745	3,394	744,675	8,094	6,901,796	4,585	3,984,390	3,509	2,917,406	2,199	1,679,947	88,023	58,211,210	81,281	53,579,141	1,928	444,690	4,656	4,066,973	158	120,405
12月	33,281	22,229,227	19,108	12,450,346	3,299	724,123	8,551	7,274,528	4,923	4,241,858	3,628	3,032,670	2,323	1,780,230	84,356	55,698,521	77,796	51,221,792	1,928	440,739	4,469	3,912,481	163	123,510
令和 3 年 1 月	37,338	24,687,758	21,238	13,869,078	4,177	912,687	9,369	7,966,866	5,272	4,543,030	4,097	3,423,836	2,554	1,939,127	86,047	56,831,903	79,412	52,259,713	1,888	432,338	4,584	4,017,461	163	122,391
2月	33,211	21,973,066	20,737	13,714,631	3,463	764,403	6,869	5,844,126	3,912	3,381,091	2,957	2,463,034	2,142	1,649,906	92,789	61,233,941	85,928	56,528,877	1,980	458,154	4,751	4,146,745	130	100,166
北 海 道	1,602	1,050,213	1,043	699,273	172	34,956	283	237,137	152	129,327	131	107,811	104	78,847	4,782	3,092,595	4,379	2,812,190	105	23,999	290	250,811	8	5,596
青 森 県	438	283,927	286	185,708	49	11,062	81	69,264	46	40,927	35	28,337	22	17,894	1,437	884,206	1,311	801,562	42	9,557	82	71,526	2	*
岩 手 県	331	231,786	235	158,809	10	2,474	65	54,398	34	29,129	31	25,269	21	16,106	1,321	867,917	1,234	802,865	17	3,494	69	60,777	1	*
宮 城 県	636	429,586	445	298,541	45	10,151	108	92,442	70	60,138	38	32,304	38	28,453	1,921	1,234,453	1,776	1,129,088	36	8,736	108	95,847	1	*
秋 田 県	303	210,938	210	143,443	18	4,399	53	45,095	30	25,660	23	19,436	22	18,001	1,155	732,872	1,080	674,875	13	3,297	60	52,237	2	*
山 形 県	345	237,941	239	162,352	11	2,746	61	49,981	38	31,611	23	18,370	34	22,863	1,126	746,193	1,056	688,404	6	1,029	63	55,755	1	*
山 福 枝 野	542	354,605	367	237,203	44	9,103	91	77,576	57	48,760	34	28,816	40	30,723	1,748	1,134,656	1,615	1,039,077	31	7,638	100	86,378	2	*
茨 城 県	907	587,836	617	411,691	108	25,198	129	109,519	71	61,806	58	47,713	53	41,528	2,243	1,427,916	2,065	1,314,813	63	13,022	112	97,288	3	2,793
栃 木 県	560	366,629	352	235,455	67	14,141	98	82,853	57	49,992	41	32,861	43	34,182	1,396	902,933	1,298	841,543	39	9,319	59	52,071	-	-
群 馬 県	575	392,696	374	256,424	43	8,998	109	92,096	73	62,392	36	29,705	49	35,178	1,606	1,067,079	1,506	995,467	24	4,883	75	65,947	1	*
埼 玉 県	1,777	1,175,428	1,090	732,783	211	49,494	351	299,634	209	179,300	142	120,334	125	93,518	4,709	3,041,719	4,389	2,841,385	125	31,264	188	163,351	7	5,718
千 葉 県	1,625	1,077,153	1,004	682,500	205	47,543	343	289,503	204	172,687	139	116,816	73	57,606	3,510	2,272,825	3,255	2,101,442	78	18,635	189	146,094	8	6,654
東 京 都	2,832	1,807,005	1,615	1,067,948	458	104,839	576	485,199	349	296,271	227	188,928	183	149,019	7,329	4,782,389	6,782	4,432,654	201	49,951	336	292,191	10	7,593
新 潟 県	1,977	1,312,282	1,130	753,958	248	58,571	455	383,597	248	210,715	207	172,882	144	116,155	5,029	3,313,395	4,667	3,078,173	130	31,535	222	195,819	10	7,868
	537	384,391	355	247,661	23	5,266	119	101,084	76	65,848	43	35,235	40	30,380	1,904	1,294,295	1,796	1,212,598	20	4,254	85	75,657	3	1,785
富 山 県	229	168,032	146	102,721	6	1,371	60	50,597	34	29,041	26	21,556	17	13,343	1,056	751,320	992	702,638	12	3,108	51	44,795	1	*
石 川 県	271	196,613	173	118,308	11	3,140	71	61,415	29	25,250	42	36,165	16	13,750	922	646,036	863	599,952	9	2,103	49	42,975	1	*
井 沢 県	187	135,044	124	96,977	9	1,655	45	38,478	24	20,951	21	17,527	9	7,935	587	417,480	552	388,905	4	1,896	31	27,780	-	-
山 梨 県	266	183,046	187	122,832	10	2,282	52	44,011	26	22,289	26	21,722	17	13,921	715	462,443	664	422,514	7	1,537	44	38,392	-	-
山 梨 県	574	400,063	367	249,275	35	8,590	145	122,291	79	68,491	66	53,801	27	19,907	1,746	1,216,317	1,635	1,130,875	17	3,878	89	78,360	5	3,204
岐 阜 県	460	315,616	315	211,990	29	5,972	104	88,370	62	52,969	42	35,401	12	9,284	1,514	1,039,865	1,426	971,863	12	3,392	69	59,798	7	4,811
静 岡 県	1,037	719,443	657	442,075	70	15,875	234	202,778	129	115,741	105	87,037	76	58,715	3,094	2,092,884	2,903	1,950,150	35	7,958	152	131,219	4	3,557
愛 知 県	1,717	1,179,667	1,054	708,863	135	31,068	412	350,581	228	195,978	184	154,603	116	89,155	4,643	3,095,027	4,338	2,891,248	89	21,387	207	176,555	9	5,837
三 重 県	442	308,462	284	198,144	33	6,028	100	85,016	63	54,200	37	30,816	25	19,275	1,630	1,111,592	1,523	1,034,859	26	5,520	78	68,419	3	2,795
滋 賀 県	365	258,085	243	165,605	15	3,181	94	79,233	47	39,757	47	39,476	13	10,066	930	642,663	876	603,537	11	2,636	41	35,204	2	*
京 大 阪 兵 庫 和 歌 山	692	441,580	420	275,505	92	19,911	138	115,697	72	60,170	66	55,528	42	30,466	1,564	1,018,157	1,465	949,368	26	5,922	72	62,094	1	*
	2,231	1,391,832	1,221	772,011	362	72,991	514	443,979	299	264,373	215	179,606	134	102,951	5,813	3,692,781	5,307	3,398,827	228	50,922	273	240,181	5	2,850
	1,445	961,723	882	577,843	155	34,537	322	279,588	192	168,533	130	111,055	86	69,755	4,027	2,667,805	3,721	2,475,098	109	22,410	192	167,006	5	3,290
	455	304,579	313	210,992	37	7,353	82	68,694	52	43,816	30	24,878	23	17,541	1,027	678,675	965	633,655	14	3,003	48	42,016	-	-
	366	238,785	260	168,943	32	6,805	63	53,871	29	25,866	34	28,005	11	9,166	968	622,406	900	574,334	18	3,908	50	44,164	-	-
鳥 島 根 岡 広 山 口	149	103,917	97	63,054	2	*	32	25,855	18	14,716	14	11,139	18	14,703	530	369,875	476	327,728	7	1,477	46	39,867	1	*
	178	127,284	110	73,429	8	2,048	49	42,972	23	21,146	26	21,826	11	8,835	714	502,374	667	465,547	8	2,238	39	34,589	-	-
	479	327,381	313	205,712	25	6,091	107	90,894	57	49,435	50	41,460	34	24,683	1,611	1,134,853	1,511	1,061,359	23	5,007	77	68,487	-	-
	753	513,436	486	328,232	55	11,700	153	128,100	86	72,736	67	55,364	59	45,404	2,165	1,496,577	2,008	1,388,943	45	11,015	110	94,808	2	*
	394	261,787	287	189,937	25	5,303	60	52,112	35	31,201	25	20,910	22	14,435	1,336	917,158	1,261	861,945	16	3,083	58	51,124	1	*
德 島 川 香 愛 高 福	225	142,747	152	98,904	28	6,707	31	26,696	14	12,234	17	14,461	14	10,441	661	432,299	618	400,731	11	3,144	31	27,418	1	*
	269	188,306	172	115,741</																				

第10表 国民年金 都道府県別年金支給状況（総計）
（月末現在）

都道府県別	合 計				老 齢 年 金 ・ 25 年 以 上				通 算 老 齢 年 金 ・ 25 年 未 満				障 害 年 金				遺 族 年 金			
	全部支給・一部支給		全 部 支 給 停 止		全部支給・一部支給		全 部 支 給 停 止		全部支給・一部支給		全部支給停止		全 部 ・ 一 部 支 給		全 部 支 給 停 止		全 部 ・ 一 部 支 給		全 部 支 給 停 止	
	件 数	年 金 額	件 数	停 止 年 額	件 数	年 金 額	件 数	停 止 年 額	件 数	年 金 額	件 数	停 止 年 額	件 数	年 金 額	件 数	停 止 年 額	件 数	年 金 額	件 数	停 止 年 額
	千円	千円	千円	千円	千円	千円	千円	千円	千円	千円	千円	千円	千円	千円	千円	千円	千円	千円	千円	千円
令和 2 年 9月 10月 11月 12月	35,780,666 35,827,674 35,848,395 35,868,495	24,151,420,813 24,191,753,453 24,213,086,100 24,233,802,537	632,243 634,238 635,702 637,580	387,223,380 388,262,840 388,959,038 389,928,180	32,752,027 32,791,185 32,807,440 32,822,743	22,110,392,132 22,144,031,375 22,160,912,576 22,176,767,828	372,430 373,518 374,272 375,276	209,860,471 210,558,619 211,031,741 211,646,579	930,498 931,002 930,416 929,614	214,644,920 214,875,985 214,842,063 214,756,338	9,477 9,505 9,535 9,563	2,164,898 2,171,117 2,180,890 2,189,063	2,011,630 2,018,034 2,022,328 2,027,106	1,739,533,656 1,744,972,338 1,748,605,728 1,752,648,486	123,986 123,323 122,682 122,158	100,990,535 100,451,876 99,931,301 99,500,975	86,511 87,453 88,211 89,032	86,850,105 87,873,755 88,725,732 89,629,886	126,350 127,892 129,213 130,583	74,207,476 75,081,228 75,815,107 76,591,562
令和 3 年 1月 2月	35,914,130 35,937,632	24,272,196,754 24,296,305,759	639,343 641,223	390,818,926 391,832,758	32,861,206 32,882,145	22,209,259,806 22,230,420,210	376,074 377,147	212,155,775 212,831,942	930,426 929,644	215,059,023 214,982,097	9,571 9,593	2,192,512 2,200,108	2,032,620 2,035,244	1,757,279,851 1,759,487,814	121,595 121,134	99,035,708 98,661,228	89,878 90,599	90,598,073 91,415,638	132,103 133,349	77,434,931 78,139,481
北 海	1,679,237	1,117,290,194	34,312	20,278,669	1,514,803	1,006,517,326	21,938	11,845,800	48,788	11,204,624	660	156,585	111,683	95,680,371	6,091	4,948,067	3,963	3,887,873	5,623	3,328,217
道 森	430,777	279,538,751	8,633	4,922,130	388,646	250,246,520	5,573	2,932,159	11,801	2,628,467	137	30,528	29,059	25,480,787	1,189	968,910	1,271	1,182,976	1,734	990,533
岩 手	421,223	291,867,561	9,364	5,601,655	386,005	264,750,718	5,873	3,257,484	6,190	1,393,083	74	17,802	27,719	24,452,375	1,502	1,225,539	1,309	1,271,386	1,915	1,100,831
宮 城	656,942	443,956,408	12,375	7,629,781	605,325	406,934,923	7,087	4,023,735	12,581	2,921,556	119	25,511	37,097	32,153,019	2,347	1,913,411	1,939	1,946,910	2,822	1,667,124
秋 田	369,499	247,843,938	6,502	3,897,203	341,694	227,785,735	4,141	2,294,659	6,511	1,470,841	86	20,194	20,376	17,714,457	1,046	853,850	918	872,905	1,229	728,500
山 形	372,786	257,100,868	7,205	4,394,145	345,647	237,100,218	4,454	2,542,828	5,643	1,223,122	106	20,621	20,564	17,853,580	1,259	1,025,753	932	923,948	1,386	804,944
福 島	596,736	405,034,744	11,420	6,775,229	548,826	371,391,839	7,018	3,867,717	12,337	2,756,308	147	29,346	33,839	29,168,754	1,785	1,449,110	1,734	1,717,843	2,470	1,429,056
茨 城	845,085	567,706,960	12,199	7,520,581	781,665	525,177,720	6,543	3,770,485	20,513	4,877,768	163	37,213	40,647	35,423,541	2,224	1,813,904	2,260	2,227,931	3,269	1,898,978
栃 木	573,473	386,670,345	9,357	5,820,745	526,993	355,034,164	5,200	2,992,108	14,084	3,226,175	107	26,493	30,829	26,852,069	1,858	1,508,059	1,567	1,557,938	2,192	1,294,085
群 馬	589,475	406,789,493	10,293	6,283,881	544,668	374,617,388	6,250	3,593,245	11,894	2,786,197	108	27,936	31,370	27,821,826	1,634	1,334,323	1,543	1,564,083	2,301	1,328,378
埼 玉	1,924,974	1,286,686,298	27,493	17,305,009	1,781,778	1,193,571,149	14,487	8,512,988	49,288	11,788,184	399	93,879	89,057	76,327,251	5,496	4,441,550	4,851	4,999,713	7,111	4,256,592
千 葉	1,708,907	1,151,260,291	24,096	15,235,524	1,578,919	1,064,239,551	12,833	7,475,765	41,732	10,029,733	293	73,038	84,168	72,842,658	5,112	4,158,428	4,088	4,148,349	5,858	3,528,292
京 都	3,053,284	2,013,459,591	48,307	30,383,173	2,773,215	1,838,504,790	25,718	14,645,343	109,233	26,442,717	726	178,906	163,380	140,881,443	10,869	8,881,706	7,456	7,630,641	10,994	6,677,218
神 奈 川	2,301,150	1,551,105,551	32,669	20,679,346	2,110,679	1,425,095,022	17,361	10,128,311	63,053	15,375,729	435	109,427	122,101	105,118,072	6,849	5,607,208	5,317	5,516,728	8,024	4,834,400
新 潟	736,130	518,353,120	14,070	8,776,958	681,646	478,475,211	8,570	4,983,698	11,107	2,447,057	122	26,215	41,488	35,551,503	2,670	2,166,067	1,889	1,879,349	2,708	1,600,978
富 山	341,731	245,668,674	6,022	3,795,718	317,758	228,536,017	3,680	2,178,528	5,854	1,364,415	45	10,860	17,325	14,962,309	1,084	881,303	794	805,932	1,213	725,027
石 川	340,863	241,172,503	6,739	4,204,995	313,074	221,356,220	4,049	2,363,184	6,766	1,621,879	58	13,577	20,130	17,301,780	1,330	1,075,765	893	892,624	1,302	752,469
福 山	239,312	169,641,477	4,344	2,707,692	220,497	156,682,420	2,586	1,513,560	5,122	1,137,931	52	12,311	13,068	11,197,267	800	653,973	625	623,859	906	527,849
山 梨	255,991	172,064,783	4,518	2,721,934	235,592	157,827,837	2,808	1,565,343	5,462	1,265,379	56	13,524	14,310	12,351,708	734	597,826	627	619,859	920	545,241
長 野	676,383	479,243,942	13,141	8,077,224	620,123	438,560,347	8,323	4,786,959	12,697	2,883,176	119	28,766	41,985	36,187,001	2,279	1,858,481	1,578	1,613,418	2,420	1,403,018
岐 阜	609,961	426,511,862	11,115	6,897,909	567,056	395,951,087	6,476	3,777,544	10,614	2,403,718	144	33,110	30,729	26,584,171	2,088	1,697,008	1,562	1,572,886	2,407	1,390,247
伊 勢	1,121,040	781,113,316	18,801	11,749,236	1,039,103	723,673,313	10,903	6,363,552	20,989	4,784,567	163	37,505	58,290	49,958,586	3,711	3,009,727	2,568	2,696,849	4,024	2,338,452
愛 知	1,903,310	1,301,863,929	31,127	19,489,502	1,763,204	1,205,030,818	17,076	10,020,158	38,372	8,772,792	307	69,243	96,573	82,817,638	5,965	4,852,504	5,161	5,242,682	7,779	4,547,598
三 重	540,821	379,623,706	8,854	5,542,495	499,153	349,775,984	5,153	3,033,905	10,115	2,361,986	78	16,706	30,290	26,208,377	1,683	1,371,867	1,263	1,277,359	1,940	1,120,017
滋 賀	381,642	267,243,733	7,106	4,466,715	353,103	246,292,848	3,910	2,342,923	6,103	1,384,736	99	21,450	21,346	18,434,505	1,402	1,140,272	1,090	1,131,643	1,695	962,070
京 大	738,056	489,967,764	13,947	8,415,914	673,494	446,891,526	8,638	4,793,536	20,341	4,665,610	253	58,469	42,558	36,713,136	2,610	2,126,821	1,663	1,697,492	2,446	1,437,088
都 阪	2,331,671	1,511,671,285	40,494	24,807,408	2,099,780	1,366,454,140	23,144	13,038,483	88,201	19,602,787	845	193,178	137,958	119,756,064	8,168	6,658,796	5,732	5,858,293	8,337	4,916,951
兵 庫	1,569,370	1,055,528,572	26,729	16,434,276	1,442,664	972,360,764	14,891	8,360,937	42,350	9,545,398	437	96,557	80,614	69,775,528	5,806	4,698,755	3,742	3,846,881	5,595	3,278,026
和 歌	424,192	284,874,882	6,703	4,155,893	391,555	262,465,644	3,986	2,304,946	9,434	2,098,533	102	21,820	22,306	19,392,919	1,273	1,041,233	897	917,785	1,342	787,893
山 良	315,898	208,120,468	6,090	3,601,745	287,275	188,285,650	3,819	2,067,944	7,937	1,739,955	94	20,001	19,891	17,331,979	1,067	875,293	795	762,884	1,110	638,508
鳥 取	181,963	127,619,878	3,655	2,193,148	166,348	116,737,431	2,375	1,335,678	4,056	900,363	37	8,754	11,099	9,518,375	559	455,499	460	463,709	684	393,216
島 根	234,740	167,109,864	5,138	3,077,822	215,139	152,712,415	3,451	1,941,510	4,336	1,018,982	47	11,856	14,7							

第10表(続) 国民年金 都道府県別年金支給状況 (旧法拠出制年金)
(月末現在)

都道府県別	合 計				老 齢 年 金				通 算 老 齢 年 金				障 害 年 金				遺 族 年 金			
	全 部 支 給 ・ 一 部 支 給		全 部 支 給 停 止		全 部 支 給		全 部 支 給 停 止		全 部 支 給		全 部 支 給 停 止		全 部 ・ 一 部 支 給		全 部 支 給 停 止		全 部 ・ 一 部 支 給		全 部 支 給 停 止	
	件 数	年 金 額	件 数	停 止 年 額	件 数	年 金 額	件 数	停 止 年 額	件 数	年 金 額	件 数	停 止 年 額	件 数	年 金 額	件 数	停 止 年 額	件 数	年 金 額	件 数	停 止 年 額
	千円		千円		千円		千円		千円		千円		千円		千円		千円		千円	
令和 2 年 9月	747,229	304,338,774	31,711	13,834,177	401,318	198,286,455	19,861	8,199,840	299,677	68,992,761	1,485	269,823	37,865	33,299,907	2,904	2,385,778	8,369	3,759,651	7,461	2,978,736
10月	736,916	300,287,431	31,624	13,778,488	395,655	195,472,628	19,819	8,181,170	295,323	68,003,280	1,480	268,699	37,619	33,080,054	2,884	2,369,753	8,319	3,731,471	7,441	2,958,866
11月	725,813	295,890,186	31,548	13,730,421	389,398	192,362,497	19,787	8,165,676	290,799	66,975,840	1,475	267,986	37,370	32,858,803	2,864	2,354,119	8,246	3,693,046	7,422	2,942,640
12月	715,335	291,774,987	31,476	13,683,470	383,636	189,484,756	19,758	8,151,949	286,364	65,970,274	1,467	266,087	37,137	32,652,298	2,841	2,335,358	8,198	3,667,659	7,410	2,930,076
令和 3 年 1月	704,874	287,628,404	31,409	13,638,426	377,860	186,595,341	19,732	8,139,057	282,032	64,983,872	1,460	264,522	36,885	32,430,490	2,819	2,317,184	8,097	3,618,700	7,398	2,917,663
2月	693,166	282,985,573	31,355	13,595,040	371,376	183,361,606	19,715	8,130,793	277,174	63,861,538	1,452	262,952	36,609	32,188,359	2,796	2,298,227	8,007	3,574,070	7,392	2,903,068
北 海 道	29,883	13,339,871	1,821	842,351	15,124	8,298,102	1,217	530,258	12,165	2,959,029	66	12,784	2,145	1,876,500	181	148,552	449	206,240	357	150,757
青 森 県	7,982	3,306,019	624	245,620	4,685	2,003,385	394	156,192	2,246	474,249	19	3,723	801	723,659	14	11,726	250	104,726	197	73,980
岩 手 県	9,539	4,110,288	645	275,723	5,554	2,539,453	431	175,795	2,819	609,419	11	2,413	979	876,901	44	34,981	187	84,514	159	62,534
宮 城 県	11,361	4,553,275	779	327,515	6,273	2,855,993	551	219,195	4,079	885,727	34	5,417	824	727,567	57	47,684	185	83,988	137	55,220
秋 田 県	7,693	3,077,787	437	174,755	4,374	1,951,346	306	113,782	2,615	575,228	12	2,248	546	479,964	23	18,956	158	71,249	96	39,769
山 形 県	9,978	3,879,191	625	252,826	5,541	2,489,397	409	166,688	3,649	742,661	73	12,180	669	591,942	33	26,773	119	55,190	110	47,185
福 島 県	13,404	5,369,912	749	314,922	7,871	3,561,523	486	203,771	4,398	892,439	61	9,776	920	816,290	49	39,671	215	99,660	153	61,703
茨 城 県	14,523	5,862,864	860	345,226	9,005	4,065,469	564	215,047	4,493	1,007,243	17	3,706	756	667,435	40	32,636	269	122,717	239	93,837
栃 木 県	12,021	4,744,376	600	240,453	7,503	3,330,476	434	162,420	3,704	764,106	14	2,098	655	577,090	32	26,382	159	72,704	120	49,552
群 馬 県	11,032	4,454,995	665	278,116	6,140	2,897,593	458	182,413	4,078	883,280	23	5,357	659	603,668	35	29,900	155	70,454	149	60,446
埼 千 東 新 奈	23,086	8,882,816	961	409,210	12,455	5,771,757	541	206,155	9,357	2,117,510	27	4,175	992	867,326	108	87,550	282	126,224	285	111,330
玉 川 湯	23,509	9,361,143	855	350,678	13,038	6,170,226	466	177,963	9,142	2,155,369	33	5,695	1,004	886,957	59	49,052	325	148,591	297	117,968
玉 川 湯	65,206	27,830,832	1,809	824,853	37,093	19,137,463	969	426,355	25,288	6,410,202	89	18,322	2,349	2,076,616	213	176,078	476	206,550	538	204,098
玉 川 湯	29,242	11,398,971	769	347,652	12,824	6,612,226	326	128,952	15,140	3,774,565	30	5,971	1,012	895,633	121	101,621	266	116,547	292	111,107
玉 川 湯	16,876	6,548,423	591	262,906	8,945	4,097,488	287	110,682	6,601	1,375,434	42	6,641	1,129	981,815	89	72,698	201	93,685	173	72,885
富 山 県	8,090	3,110,178	294	141,612	3,875	1,879,212	158	65,405	3,758	852,526	12	3,030	387	346,098	55	44,752	70	32,342	69	28,425
石 川 県	7,257	3,062,560	337	157,509	3,587	1,849,641	187	81,248	3,066	717,491	13	2,428	504	448,891	44	36,349	100	46,536	93	37,484
福 井 県	6,904	2,538,640	257	113,392	3,606	1,649,161	157	63,035	2,962	626,706	16	3,276	274	234,901	29	24,037	62	27,871	55	23,044
山 梨 県	6,569	2,637,802	373	155,525	4,178	1,905,984	254	101,845	2,020	437,380	13	2,128	302	264,801	23	18,175	69	29,673	83	33,377
山 梨 県	18,935	7,488,086	921	402,266	9,568	4,726,009	674	278,807	8,213	1,807,141	47	9,258	1,035	901,164	86	69,180	119	53,772	114	45,021
岐 阜 県	10,998	4,444,338	577	274,158	5,535	2,794,589	285	125,212	4,687	1,042,705	24	4,929	606	531,556	84	68,985	170	75,489	184	75,031
静 岡 県	23,104	8,905,791	882	391,627	12,143	5,801,121	448	186,447	9,645	2,070,547	60	11,778	1,063	913,641	100	82,274	253	120,481	274	111,128
愛 知 県	25,303	9,822,107	1,123	494,300	12,279	6,137,960	483	205,600	11,516	2,585,998	52	8,729	1,028	880,390	103	83,446	480	217,760	485	196,524
三 重 県	9,643	3,932,734	430	184,788	4,643	2,463,482	265	110,601	4,447	1,042,962	18	3,061	432	370,721	30	24,624	121	55,569	117	46,503
滋 賀 県	7,712	2,915,288	341	144,847	3,932	1,867,741	129	54,235	3,414	765,282	64	11,145	291	247,828	51	40,844	75	34,437	97	38,623
京 大 阪 兵																				

第10表(続) 国民年金 都道府県別年金支給状況(基礎年金)
(月末現在)

都道府県別	合 計				老 齢 基 礎 年 金							
	全部・一部支給		全 部 支 給 停 止		25 年 以 上				25 年 未 満			
					全 部 支 給		全 部 支 給 停 止		全 部 支 給		全 部 支 給 停 止	
	件数	年金額	件数	年金額	件数	年金額	件数	年金額	件数	年金額	件数	年金額
	千円		千円		千円		千円		千円		千円	
令和 2 年 9月	35,033,437	23,847,082,039	600,532	373,389,204	32,350,709	21,912,105,677	352,569	201,660,631	630,821	145,652,159	7,992	1,895,076
10月	35,090,758	23,891,466,022	602,614	374,484,352	32,395,530	21,948,558,747	353,699	202,377,449	635,679	146,872,705	8,025	1,902,417
11月	35,122,582	23,917,195,914	604,154	375,228,617	32,418,042	21,968,550,079	354,485	202,866,065	639,617	147,866,223	8,060	1,912,903
12月	35,153,160	23,942,027,550	606,104	376,244,709	32,439,107	21,987,283,072	355,518	203,494,630	643,250	148,786,064	8,096	1,922,976
令和 3 年 1月	35,209,256	23,984,568,351	607,934	377,180,500	32,483,346	22,022,664,465	356,342	204,016,718	648,394	150,075,151	8,111	1,927,990
2月	35,244,466	24,013,320,186	609,868	378,237,718	32,510,769	22,047,058,604	357,432	204,701,149	652,470	151,120,559	8,141	1,937,156
北 海 道	1,649,354	1,103,950,323	32,491	19,436,317	1,499,679	998,219,224	20,721	11,315,542	36,623	8,245,596	594	143,801
青 森 県	422,795	276,232,732	8,009	4,676,510	383,961	248,243,135	5,179	2,775,967	9,555	2,154,218	118	26,805
岩 手 県	411,684	287,757,273	8,719	5,325,932	380,451	262,211,265	5,442	3,081,689	3,371	783,664	63	15,388
宮 城 県	645,581	439,403,133	11,596	7,302,266	599,052	404,078,929	6,536	3,804,539	8,502	2,035,829	85	20,095
秋 田 県	361,806	244,766,151	6,065	3,722,448	337,320	225,834,388	3,835	2,180,877	3,896	895,613	74	17,946
山 形 県	362,808	253,221,677	6,580	4,141,319	340,106	234,610,821	4,045	2,376,140	1,994	480,460	33	8,442
福 島 県	583,332	399,664,833	10,671	6,460,306	540,955	367,830,316	6,532	3,663,946	7,939	1,863,869	86	19,570
茨 城 県	830,562	561,844,096	11,339	7,175,355	772,660	521,112,251	5,979	3,555,438	16,020	3,870,526	146	33,507
栃 木 県	561,452	381,925,969	8,757	5,580,292	519,490	351,703,688	4,766	2,829,688	10,380	2,462,069	93	24,395
群 馬 県	578,443	402,334,498	9,628	6,005,766	538,528	371,719,795	5,792	3,410,832	7,816	1,902,917	85	22,579
埼 千 東 奈 新	1,901,888	1,277,803,482	26,532	16,895,799	1,769,323	1,187,799,393	13,946	8,306,833	39,931	9,670,674	372	89,704
玉 川 奈 新	1,685,398	1,141,899,148	23,241	14,884,846	1,565,881	1,058,069,324	12,367	7,297,802	32,590	7,874,364	260	67,343
京 川 奈 新	2,988,078	1,985,628,759	46,498	29,558,319	2,736,122	1,819,367,327	24,749	14,218,987	83,945	20,032,514	637	160,584
川 奈 新	2,271,908	1,539,706,580	31,900	20,331,694	2,097,855	1,418,482,796	17,035	9,999,358	47,913	11,601,164	405	103,455
湯 野	719,254	511,804,697	13,479	8,514,052	672,701	474,377,723	8,283	4,873,016	4,506	1,071,622	80	19,573
富 山 県	333,641	242,558,496	5,728	3,654,106	313,883	226,656,805	3,522	2,113,124	2,096	511,889	33	7,830
石 川 県	333,606	238,109,943	6,402	4,047,486	309,487	219,506,578	3,862	2,281,937	3,700	904,388	45	11,149
福 井 県	232,408	167,102,837	4,087	2,594,300	216,891	155,033,259	2,429	1,450,525	2,160	511,224	36	9,035
山 梨 県	249,422	169,426,981	4,145	2,566,409	231,414	155,921,853	2,554	1,463,498	3,442	827,999	43	11,396
長 野 県	657,448	471,755,856	12,220	7,674,957	610,555	433,834,338	7,649	4,508,153	4,484	1,076,035	72	19,508
岐 阜 県	598,963	422,067,524	10,538	6,623,752	561,521	393,156,499	6,191	3,652,332	5,927	1,361,013	120	28,181
静 岡 県	1,097,936	772,207,525	17,919	11,357,609	1,026,960	717,872,192	10,455	6,177,105	11,344	2,714,020	103	25,726
愛 知 県	1,878,007	1,292,041,822	30,004	18,995,202	1,750,925	1,198,892,858	16,593	9,814,557	26,856	6,186,794	255	60,514
三 重 県	531,178	375,690,972	8,424	5,357,707	494,510	347,312,503	4,888	2,923,304	5,668	1,319,024	60	13,645
滋 賀 県	373,930	264,328,444	6,765	4,321,868	349,171	244,425,107	3,781	2,288,688	2,689	619,454	35	10,305
京 大 兵 奈 和	724,314	484,254,505	13,401	8,163,084	666,884	443,404,286	8,324	4,661,091	14,090	3,156,707	232	53,567
都 阪 庫 良 和	2,298,715	1,498,798,587	39,377	24,331,485	2,083,251	1,358,324,904	22,570	12,806,508	73,500	16,239,122	785	183,282
兵 庫 県	1,542,627	1,045,081,909	25,699	15,991,911	1,430,115	965,951,214	14,223	8,084,839	29,411	6,476,185	385	87,468
大 阪 府	415,546	281,426,979	6,364	4,012,803	386,515	260,112,941	3,784	2,221,370	6,302	1,396,267	83	18,836
和 歌 山 県	306,707	204,361,556	5,681	3,424,707	281,346	185,624,937	3,566	1,966,534	5,345	1,189,945	84	18,765
鳥 取 県	177,189	125,753,626	3,446	2,106,475	164,146	115,574,788	2,224	1,275,379	1,726	394,381	25	6,526
島 根 県	228,041	164,270,385	4,776	2,915,261	211,654	150,877,528	3,176	1,824,426	1,542	364,677	34	9,473
岡 山 県	564,099	401,689,407	10,047	6,293,385	523,978	370,954,668	6,089	3,565,448	6,885	1,568,733	94	23,594
広 島 県	812,200	569,829,097	15,212	9,471,565	754,682	527,308,099	9,201	5,282,746	11,328	2,598,571	171	40,391
山 口 県	459,843	324,092,827	8,274	5,123,937	430,610	301,376,756	5,238	2,989,469	4,707	1,045,558	74	16,567
徳 島 県	239,400	162,093,804	4,444	2,682,012	218,641	147,071,712	2,960	1,671,556	5,166	1,174,413	76	17,341
香 川 県	299,518	213,743,198	5,289	3,339,398	280,203	198,889,571	3,148	1,840,645	3,165	724,399	49	10,720
愛 媛 県	443,771	306,239,045	8,924	5,357,982	407,249	278,455,861	5,819	3,244,112	6,041	1,340,550	132	29,665
高 知 県	241,643	161,004,782	4,708	2,762,707	220,025	145,970,834	3,060	1,642,294	5,644	1,261,922	110	25,672
福 岡 県	1,389,195	929,223,051	27,698	16,544,411	1,263,261	841,339,770	16,831	9,232,357	34,021	7,576,419	546	124,185
佐 長 熊 大 宮	248,416	175,226,294	5,357	3,295,173	228,476	159,852,347	3,343	1,926,921	3,116	734,322	49	10,904
崎 本 分 崎	433,233	291,921,867	8,815	5,238,523	394,824	263,986,208	5,486	2,998,993	8,779	1,992,303	131	28,725
本 分 崎	547,434	379,050,236	11,851	7,132,907	499,398	342,102,906	7,771	4,402,270	7,901	1,855,130	197	43,137
大 崎 県	369,651	248,278,700	7,161	4,275,069	339,026	226,146,218	4,683	2,590,855	7,025	1,615,634	133	33,036
宮 崎 県	349,561	239,145,138	8,519	5,042,463	317,053	215,286,696	5,634	3,103,579	7,076	1,577,545	154	36,611
鹿 児 島 県	516,336	355,984,077	13,011	7,839,621	467,536	319,840,742	8,183	4,532,581	9,976	2,310,513	243	57,373
沖 縄 県	335,655	213,872,520	9,143	5,121,227	283,903	178,685,706	4,896	2,452,417	15,370	3,338,380	418	90,519
セ ン ト ー	40,490	14,744,844	934	566,999	38,592	13,647,543	92	20,881	1,007	211,943	3	321

第10表(続) 国民年金 都道府県別年金支給状況(基礎年金)

都道府県別	障 害 基 礎 年 金												遺 族 基 礎 年 金			
	合 計				法第30条、第30条の2、第30条の3該当				法第30条の4、附則第25条該当				全部・一部支給		全 部 支 給 停 止	
	全部・一部支給		全 部 支 給 停 止		全部・一部支給		全 部 支 給 停 止		全部・一部支給		全 部 支 給 停 止		全部・一部支給		全 部 支 給 停 止	
	件数	年金額	件数	年金額	件数	年金額	件数	年金額	件数	年金額	件数	年金額	件数	年金額	件数	年金額
	千円		千円		千円		千円		千円		千円		千円		千円	
令和 2 年 9月	1,973,765	1,706,233,749	121,082	98,604,757	877,649	745,748,464	80,706	64,811,049	1,096,116	960,485,286	40,376	33,793,707	78,142	83,090,455	118,889	71,228,740
10月	1,980,415	1,711,892,284	120,439	98,082,123	881,613	749,210,024	80,237	64,431,855	1,098,802	962,682,261	40,202	33,650,268	79,134	84,142,284	120,451	72,122,362
11月	1,984,958	1,715,746,925	119,818	97,577,182	883,988	751,311,905	79,794	64,077,177	1,100,970	964,435,021	40,024	33,500,005	79,965	85,032,686	121,791	72,872,467
12月	1,989,969	1,719,996,188	119,317	97,165,617	886,650	753,629,645	79,459	63,806,391	1,103,319	966,366,543	39,858	33,359,226	80,834	85,962,227	123,173	73,661,486
令和 3 年 1月	1,995,735	1,724,849,361	118,776	96,718,524	889,743	756,305,943	79,088	63,504,317	1,105,992	968,543,418	39,688	33,214,207	81,781	86,979,374	124,705	74,517,267
2月	1,998,635	1,727,299,455	118,338	96,363,001	891,172	757,587,998	78,779	63,254,984	1,107,463	969,711,456	39,559	33,108,017	82,592	87,841,568	125,957	75,236,413
北 海 道	109,538	93,803,870	5,910	4,799,514	45,425	38,333,817	4,069	3,268,757	64,113	55,470,054	1,841	1,530,757	3,514	3,681,633	5,266	3,177,460
青 森 県	28,258	24,757,129	1,175	957,185	12,481	10,770,032	850	684,754	15,777	13,987,097	325	272,431	1,021	1,078,250	1,537	916,553
岩 手 県	26,740	23,575,474	1,458	1,190,557	11,789	10,166,268	999	804,772	14,951	13,409,206	459	385,786	1,122	1,186,871	1,756	1,038,297
宮 城 県	36,273	31,425,452	2,290	1,865,727	15,945	13,537,080	1,575	1,263,860	20,328	17,888,372	715	601,867	1,754	1,862,923	2,685	1,611,905
秋 田 県	19,830	17,234,494	1,023	834,894	8,526	7,325,246	734	592,398	11,304	9,909,248	289	242,496	760	801,656	1,133	688,731
山 形 県	19,895	17,261,638	1,226	998,979	8,939	7,640,900	865	696,911	10,956	9,620,737	361	302,069	813	868,758	1,276	757,758
福 島 県	32,919	28,352,464	1,736	1,409,439	13,960	11,798,543	1,231	983,422	18,959	16,553,921	505	426,016	1,519	1,618,183	2,317	1,367,352
茨 城 県	39,891	34,756,106	2,184	1,781,268	17,584	15,004,534	1,470	1,182,390	22,307	19,751,572	714	598,879	1,991	2,105,214	3,030	1,805,142
栃 木 県	30,174	26,274,979	1,826	1,481,677	12,892	10,981,593	1,227	981,899	17,282	15,293,386	599	499,777	1,408	1,485,234	2,072	1,244,532
群 馬 県	30,711	27,218,158	1,599	1,304,423	14,097	12,215,549	1,082	870,844	16,614	15,002,609	517	433,579	1,388	1,493,628	2,152	1,267,932
埼 千 玉 県	88,065	75,459,926	5,388	4,354,000	41,005	34,712,599	3,600	2,877,725	47,060	40,747,327	1,788	1,476,275	4,569	4,873,490	6,826	4,145,262
東 京 都	83,164	71,955,702	5,053	4,109,377	39,257	33,369,892	3,615	2,907,101	43,907	38,585,810	1,438	1,202,276	3,763	3,999,758	5,561	3,410,324
神 奈 川 県	161,031	138,804,827	10,656	8,705,628	72,162	61,084,936	6,015	4,815,949	88,869	77,719,891	4,641	3,889,679	6,980	7,424,091	10,456	6,473,120
新 潟 県	121,089	104,222,439	6,728	5,505,587	53,817	45,859,910	4,430	3,567,023	67,272	58,362,529	2,298	1,938,564	5,051	5,400,181	7,732	4,723,293
	40,359	34,569,688	2,581	2,093,369	17,164	14,496,072	1,809	1,449,464	23,195	20,073,615	772	643,905	1,688	1,785,664	2,535	1,528,094
富 山 県	16,938	14,616,212	1,029	836,551	7,299	6,173,746	696	559,925	9,639	8,442,466	333	276,626	724	773,590	1,144	696,601
石 川 県	19,626	16,852,889	1,286	1,039,416	8,897	7,514,310	905	720,972	10,729	9,338,579	381	318,444	793	846,088	1,209	714,985
福 山 県	12,794	10,962,366	771	629,936	5,068	4,283,680	489	392,904	7,726	6,678,686	282	237,032	563	595,988	851	504,805
山 梨 県	14,008	12,086,907	711	579,652	6,025	5,092,977	478	382,919	7,983	6,993,931	233	196,833	558	590,222	837	511,864
長 野 県	40,950	35,285,838	2,193	1,789,300	18,891	16,111,129	1,525	1,230,360	22,059	19,174,708	668	558,940	1,459	1,559,646	2,306	1,357,997
岐 阜 県	30,123	26,052,615	2,004	1,628,023	13,427	11,435,740	1,391	1,120,033	16,696	14,616,875	613	507,990	1,392	1,497,397	2,223	1,315,216
静 岡 県	57,227	49,044,945	3,611	2,927,454	25,448	21,525,515	2,539	2,039,032	31,779	27,519,430	1,072	2,576,368	2,405	2,576,368	3,750	2,227,324
愛 知 県	95,545	81,937,248	5,862	4,769,057	45,936	38,976,122	3,936	3,152,017	49,609	42,961,127	1,926	1,617,041	4,681	5,024,922	7,294	4,351,073
三 重 県	29,858	25,837,656	1,653	1,347,244	13,641	11,559,175	1,192	958,393	16,217	14,278,481	461	388,851	1,142	1,221,789	1,823	1,073,514
滋 賀 県	21,055	18,186,677	1,351	1,099,428	8,970	7,629,471	961	773,196	12,085	10,557,206	390	326,232	1,015	1,097,206	1,598	923,447
京 都 府	41,782	36,041,460	2,525	2,058,031	18,252	15,407,157	1,611	1,285,162	23,530	20,634,303	914	772,869	1,558	1,652,052	2,320	1,390,395
大 阪 府	136,544	118,508,051	8,029	6,544,277	60,208	51,103,138	5,107	4,102,017	76,336	67,404,913	2,922	2,442,259	5,420	5,726,510	7,993	4,797,419
兵 庫 県	79,617	68,918,589	5,718	4,626,643	35,257	30,029,980	3,611	2,895,185	44,360	38,888,609	2,107	1,731,459	3,484	3,735,921	5,373	3,192,961
奈 良 県	21,901	19,030,992	1,244	1,017,587	9,998	8,530,232	824	661,123	11,903	10,500,760	420	356,464	828	886,780	1,253	755,009
和 歌 山 県	19,337	16,836,323	1,028	842,657	8,425	7,181,235	694	559,973	10,912	9,655,087	334	282,684	679	710,352	1,003	596,750
鳥 取 県	10,898	9,339,171	548	446,314	4,622	3,911,156	360	288,038	6,276	5,428,015	188	158,276	419	445,286	649	378,257
島 根 県	14,345	12,491,912	748	614,149	5,691	4,886,194	495	400,271	8,654	7,605,719	253	213,878	500	536,267	818	467,212
岡 山 県	32,044	27,881,173	1,961	1,598,556	14,043	12,044,248	1,342	1,074,488	18,001	15,836,925	619	524,068	1,192	1,284,832	1,903	1,105,786
広 島 県	44,387	38,012,728	3,089	2,506,760	20,556	17,376,629	2,111	1,692,752	23,831	20,636,099	978	814,007	1,803	1,909,699	2,751	1,641,668
山 口 県	23,642	20,732,459	1,608	1,319,225	10,653	9,144,365	1,125	910,315	12,989	11,588,094	483	408,910	884	938,053	1,354	798,675
徳 島 県	15,155	13,379,755	724	597,054	5,948	5,100,599	449	361,363	9,207	8,279,155	275	235,691	438	467,924	684	396,061
香 川 県	15,495	13,444,615	1,093	889,273	6,886	5,864,916	704	566,018	8,609	7,579,699	389	323,255	655	684,612	999	598,760
愛 媛 県	29,513	25,412,486	1,467	1,196,902	13,612	11,475,519	1,078	864,658	15,901	13,936,967	389	332,244	968	1,030,148	1,506	887,302
高 知 県	15,479	13,256,496	823	669,254	6,639	5,621,507	532	427,355	8,840	7,634,989	291	241,899	495	515,530	715	425,487
福 岡 県	88,476	76,658,774	5,062	4,124,375	40,737	34,657,734	3,393	2,726,734	47,739	42,001,040	1,669	1,397,641	3,437	3,648,088	5,259	3,063,494
佐 賀 県	16,173	13,947,034	939	762,024	7,001	5,935,958	634	507,599	9,172	8,011,076	305	254,425	651	692,591	1,026	595,324
長 崎 県	28,648	24,883,393	1,601	1,305,592	11,738	9,959,037	1,039	835,620	16,910	14,924,356	562	469,972	982	1,059,963	1,597	905,212
熊 本 県	38,902	33,767,859	1,915	1,564,902	18,246	15,511,178	1,278	1,026,778	20,656	18,256,681	637	538,124	1,233	1,324,341	1,968	1,122,597
大 分 県	22,867	19,730,243	1,210	981,332	10,205	8,622,951	816	651,864	12,662	11,107,292	394	329,468	733	786,605	1,135	669,846
宮 崎 県	24,556	21,353,722	1,371	1,123,809	11,282	9,701,455	962	780,751	13,274	11,652,268	409	343,058	876	927,175	1,360	778,463
鹿 児 島 県	37,479	32,424,512	2,545	2,070,328	16,382	13,966,455	1,778	1,423,237	21,097	18,458,057	767	647,091	1,345	1,408,309	2,040	1,179,340
沖 縄 県	35,056	30,467,125	1,752	1,438,271	15,868	13,712,634	1,134	921,464	19,188	16,754,491	618	516,807	1,326	1,381,308	2,077	1,140,020
	278	244,886	34	28,005	278	244,886	19	15,302	-	-	15	12,703	613	640,473	805	517,792

第11表 国民年金 都道府県別年金受給権者状況及び支給状況（老齢福祉年金）

都道府県別	月 末 現 在		新 規 裁 定		失 権		月 末 現 在 支 給 状 況 内 訳						
							全部支給		一部支給停止			全部支給停止	
	件 数	年金額	件 数	年金額	件 数	年金額	件 数	年金額	件 数	支給年額	停止年額	件 数	停止年額
		千円		千円		千円		千円		千円	千円		千円
令和 2 年 9月	415	166,208	-	-	-	-	15	6,008	2	*	*	398	159,399
10月	413	165,407	-	-	2	*	12	4,806	2	*	*	399	159,800
11月	413	165,407	-	-	-	-	12	4,806	2	*	*	399	159,800
12月	410	164,205	-	-	3	1,202	12	4,806	2	*	*	396	158,598
令和 3 年 1月	410	164,205	-	-	-	-	12	4,806	2	*	*	396	158,598
2月	408	163,404	-	-	2	*	12	4,806	2	*	*	394	157,797
北海道	35	14,018	-	-	-	-	1	*	1	*	*	33	13,217
青森	-	-	-	-	-	-	-	-	-	-	-	-	-
岩手	-	-	-	-	-	-	-	-	-	-	-	-	-
宮城	-	-	-	-	-	-	-	-	-	-	-	-	-
秋田	-	-	-	-	-	-	-	-	-	-	-	-	-
山形	1	*	-	-	-	-	-	-	1	*	*	-	-
福島	1	*	-	-	-	-	-	-	-	-	-	1	*
茨城	4	1,602	-	-	-	-	-	-	-	-	-	4	1,602
栃木	2	*	-	-	-	-	-	-	-	-	-	2	*
群馬	2	*	-	-	-	-	-	-	-	-	-	2	*
埼玉県	2	*	-	-	-	-	1	*	-	-	-	1	*
千葉県	5	2,003	-	-	-	-	-	-	-	-	-	5	2,003
東京都	210	84,105	-	-	-	-	-	-	-	-	-	210	84,105
神奈川県	62	24,831	-	-	1	*	-	-	-	-	-	62	24,831
新潟県	5	2,003	-	-	-	-	4	1,602	-	-	-	1	*
富山県	-	-	-	-	-	-	-	-	-	-	-	-	-
石川県	-	-	-	-	-	-	-	-	-	-	-	-	-
福井県	-	-	-	-	-	-	-	-	-	-	-	-	-
山梨県	-	-	-	-	-	-	-	-	-	-	-	-	-
長野県	6	2,403	-	-	-	-	-	-	-	-	-	6	2,403
岐阜県	-	-	-	-	-	-	-	-	-	-	-	-	-
静岡県	1	*	-	-	-	-	-	-	-	-	-	1	*
愛知県	-	-	-	-	-	-	-	-	-	-	-	-	-
三重県	-	-	-	-	-	-	-	-	-	-	-	-	-
滋賀県	1	*	-	-	1	*	-	-	-	-	-	1	*
京都市	3	1,202	-	-	-	-	-	-	-	-	-	3	1,202
大阪府	1	*	-	-	-	-	-	-	-	-	-	1	*
兵庫県	4	1,602	-	-	-	-	1	*	-	-	-	3	1,202
奈良県	1	*	-	-	-	-	-	-	-	-	-	1	*
和歌山県	-	-	-	-	-	-	-	-	-	-	-	-	-
鳥取県	2	*	-	-	-	-	-	-	-	-	-	2	*
島根県	-	-	-	-	-	-	-	-	-	-	-	-	-
岡山県	18	7,209	-	-	-	-	-	-	-	-	-	18	7,209
広島県	9	3,605	-	-	-	-	-	-	-	-	-	9	3,605
山口県	18	7,209	-	-	-	-	-	-	-	-	-	18	7,209
徳島県	-	-	-	-	-	-	-	-	-	-	-	-	-
香川県	1	*	-	-	-	-	-	-	-	-	-	1	*
愛媛県	1	*	-	-	-	-	-	-	-	-	-	1	*
高知県	3	1,202	-	-	-	-	-	-	-	-	-	3	1,202
福岡県	3	1,202	-	-	-	-	1	*	-	-	-	2	*
佐賀県	1	*	-	-	-	-	-	-	-	-	-	1	*
長崎県	2	*	-	-	-	-	1	*	-	-	-	1	*
熊本県	2	*	-	-	-	-	2	*	-	-	-	-	-
大宮市	-	-	-	-	-	-	-	-	-	-	-	-	-
鹿嶋市	-	-	-	-	-	-	-	-	-	-	-	-	-
沖縄県	-	-	-	-	-	-	-	-	-	-	-	-	-
	2	*	-	-	-	-	1	*	-	-	-	1	*

第12表 国民年金 都道府県別一時金状況

都道府県別			死 亡 一 時 金		特 別 一 時 金	
			件 数	金 額	件 数	金 額
			千円		千円	
令和 2 年 9月			1,494	219,805	5	343
10月			1,669	241,924	12	1,316
11月			1,414	205,575	8	571
12月			1,399	204,761	5	257
令和 3 年 1月			1,575	226,954	7	810
2月			1,390	200,041	8	648
北 海 道	青森	森	76	10,763	2	*
			30	4,584	-	-
			19	2,839	-	-
			33	4,802	1	*
岩 手 県	宮 城 県	田 嶋	11	1,504	-	-
山 形 県	福 島 県	城 木	20	3,067	-	-
			28	4,211	-	-
			36	5,145	-	-
			31	4,345	-	-
茨 城 県	栃 木 県	馬	26	3,846	-	-
埼 玉 県	千 葉 県	京 川	89	12,031	-	-
			45	6,801	-	-
			102	14,233	-	-
			90	12,052	-	-
東 京 都	神 奈 川 県	潟	29	4,189	-	-
富 山 県	石 川 県	井 梨	11	1,779	1	*
			10	1,534	1	*
			5	1,017	-	-
			6	929	-	-
福 山 県	山 梨 県	野	26	4,396	-	-
岐 玉 県	静 岡 県	知 重	38	5,677	-	-
			48	7,152	-	-
			76	10,637	-	-
			23	3,694	-	-
愛 知 県	三 重 県	賀	17	2,449	-	-
京 大 都	阪 神 府	都 府	8	1,244	-	-
			72	10,158	-	-
			49	6,831	1	*
			18	2,610	-	-
兵 庫 県	奈 良 県	山	12	1,774	-	-
和 歌 山 県	鳥 取 県	根 山	7	1,290	-	-
			8	1,119	-	-
			22	2,974	-	-
			39	5,739	-	-
岡 山 県	広 島 県	口	13	1,860	1	*
徳 島 県	香 川 県	媛 知	13	2,077	-	-
			20	2,559	1	*
			19	2,639	-	-
			4	580	-	-
愛 媛 県	高 知 県	岡	39	5,806	-	-
高 福 県	賀 崎 県	本 分	11	1,445	-	-
			24	3,756	-	-
			23	3,227	-	-
			9	1,180	-	-
佐 長 熊 大 宮	崎 本 分 崎		18	2,460	-	-
鹿 児 島 沖 縄 県	の 他		23	2,944	-	-
			14	2,105	-	-
			-	-	-	-

注. 脱退一時金の件数は 48 件、金額は 5,664 千円である。