

企業型の加入者数の推移

(万人)

900

800

700

600

500

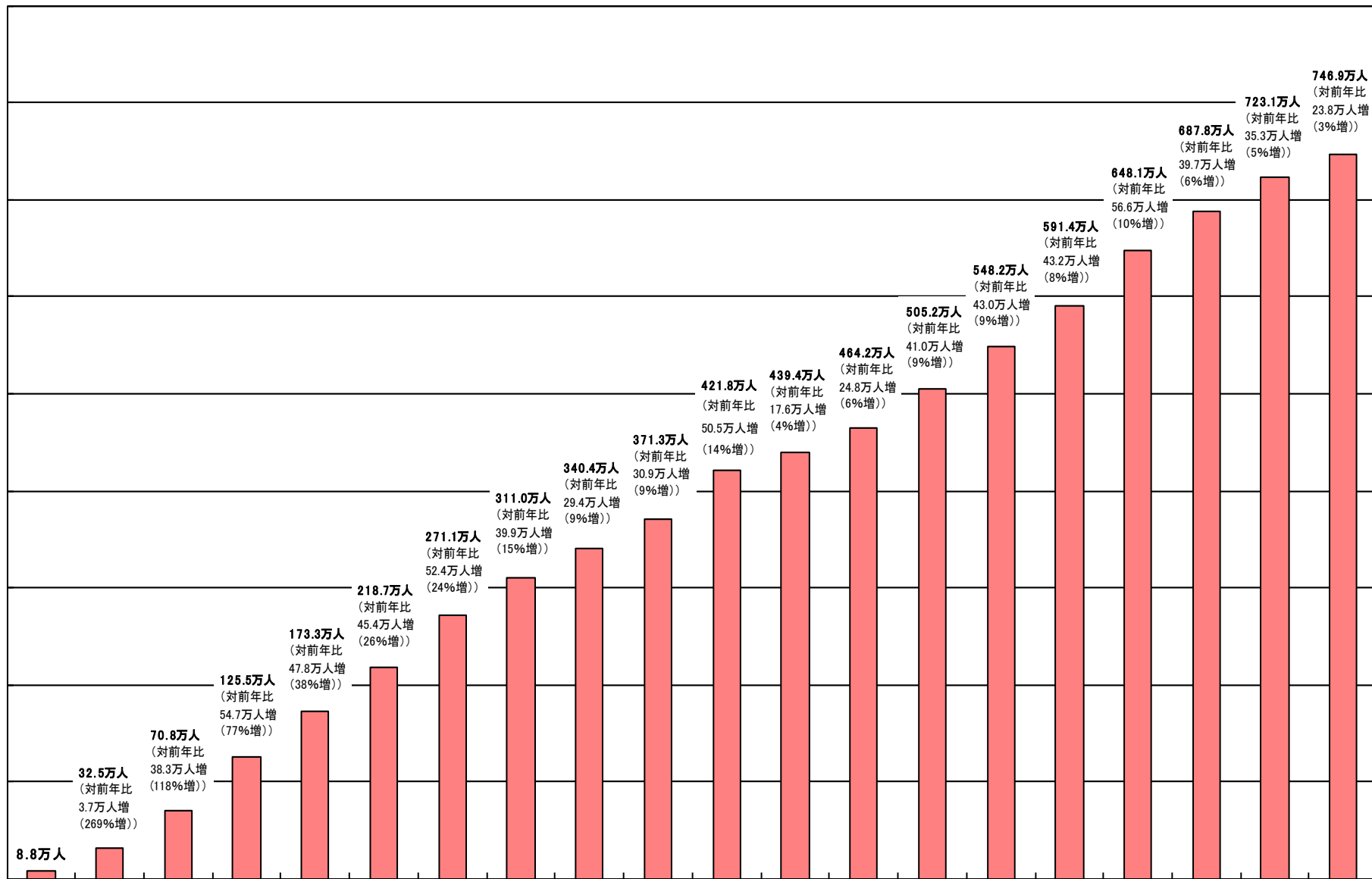
400

300

200

100

0



2002年3月末 2003年3月末 2004年3月末 2005年3月末 2006年3月末 2007年3月末 2008年3月末 2009年3月末 2010年3月末 2011年3月末 2012年3月末 2013年3月末 2014年3月末 2015年3月末 2016年3月末 2017年3月末 2018年3月末 2019年3月末 2020年3月末 2021年3月末

iDeCo(個人型)の加入者数の推移

(万人)

250

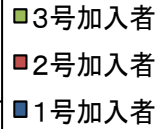
200

150

100

50

0



193.9万人
(対前年比
37.6万人増
(24%増))

156.3万人
(対前年比
35.3万人増
(29%増))

121.0万人
(対前年比
35.6万人増
(42%増))

85.4万人
(対前年比
42.3万人増
(98%増))

43.1万人
(対前年比
17.3万人増
(67%増))

25.8万人
(対前年比
4.5万人増
(21%増))

21.3万人
(対前年比
2.9万人増
(16%増))

18.4万人
(対前年比
2.5万人増
(16%増))

15.8万人
(対前年比
2.0万人増
(14%増))

13.9万人
(対前年比
1.4万人増
(11%増))

12.5万人
(対前年比
1.3万人増
(11%増))

11.2万人
(対前年比
1.1万人増
(11%増))

10.1万人
(対前年比
0.8万人増
(9%増))

9.3万人
(対前年比
1.3万人増
(16%増))

8.0万人
(対前年比
1.7万人増
(27%増))

6.3万人
(対前年比
1.7万人増
(37%増))

4.6万人
(対前年比
1.8万人増
(63%増))

2.8万人
(対前年比
1.4万人増
(102%増))

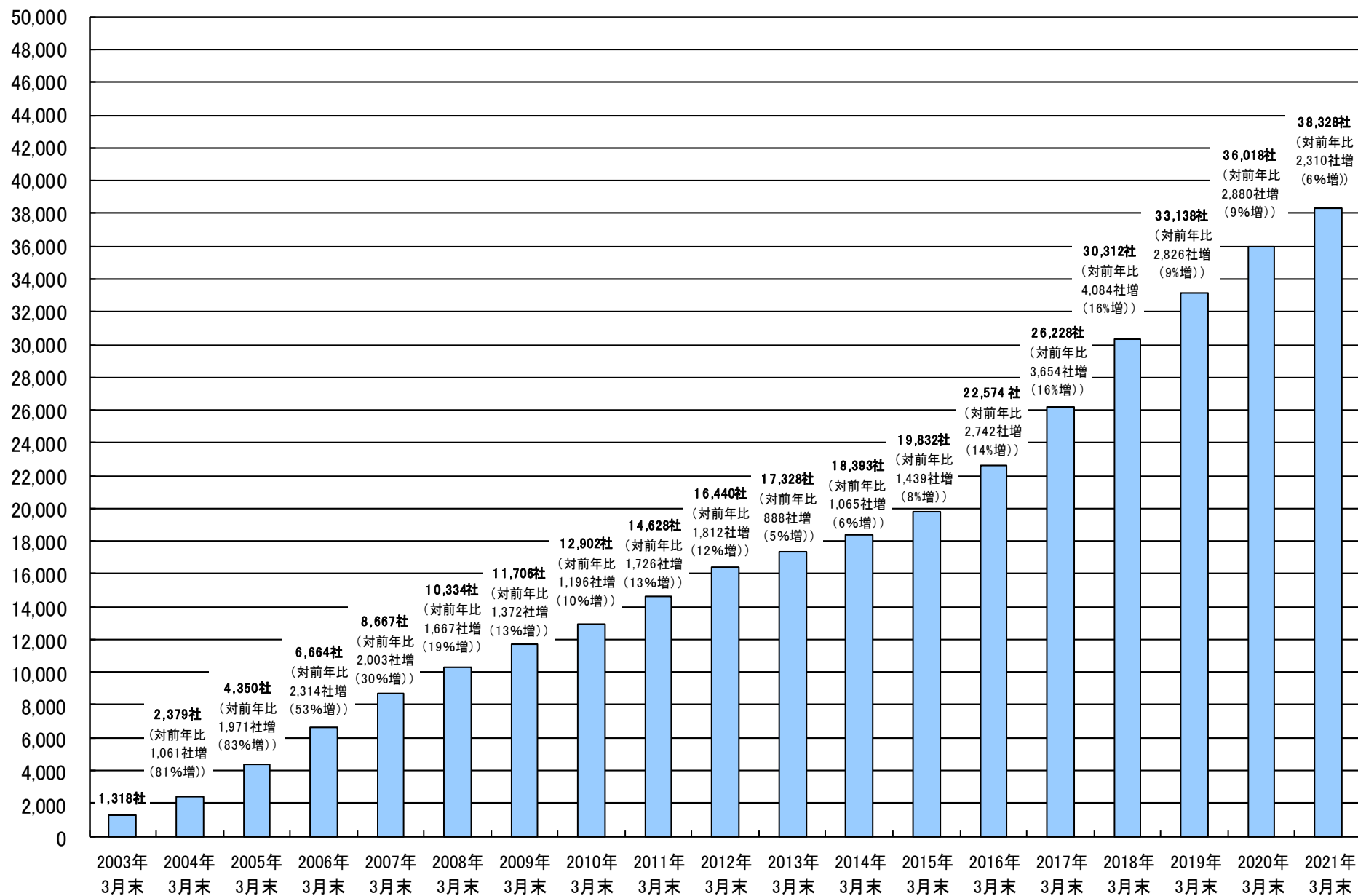
1.4万人
(対前年比
1.4万人増
(3059%増))

0.0万人

2002年3月末 2003年3月末 2004年3月末 2005年3月末 2006年3月末 2007年3月末 2008年3月末 2009年3月末 2010年3月末 2011年3月末 2012年3月末 2013年3月末 2014年3月末 2015年3月末 2016年3月末 2017年3月末 2018年3月末 2019年3月末 2020年3月末 2021年3月末

(社)

企業型年金実施事業主数の推移



企業型年金承認規約数の推移

(件)

