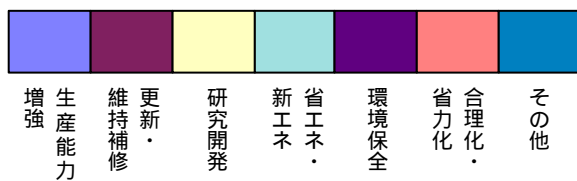



1 1 . 目的別設備投資の構成比

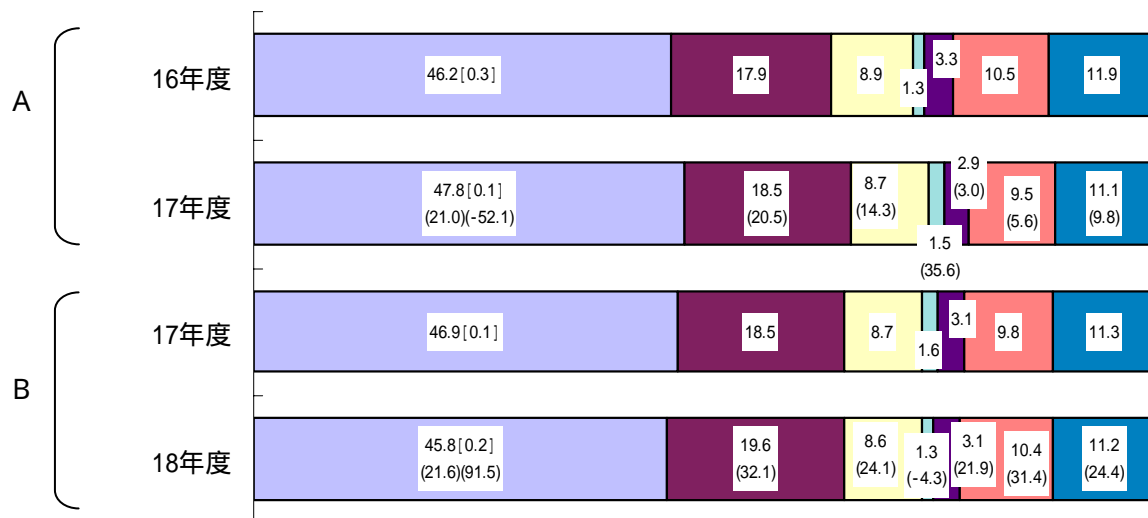


(注) Aは16・17年度共通回答企業ベース
 Bは17・18年度共通回答企業ベース
 ()は対前年度伸び率
 単位：％
 生産能力増強の[]はうち店舗の新設

(1) 全 産 業



(2) 製 造 業



(3) 非製造業

